



Schweizerische Eidgenossenschaft
Confédération suisse
Confederazione Svizzera
Confederaziun svizra

Bundesamt für Gesundheit BAG
Office fédéral de la santé publique OFSP
Ufficio federale della sanità pubblica UFSP

Statistiken zu Pflegeheimen
Statistiques des établissements médico-sociaux
Statistiche sulle case di cura

Medizinische Qualitätsindikatoren

im Bereich der Pflegeheime

Indicateurs de qualité médicaux

dans le domaine des établissements médico-sociaux

Indicatori medici di qualità

nell'ambito delle case di cura

2021

02/2024

Impressum

© Herausgeber / éditeur / editore:

Bundesamt für Gesundheit (BAG), Abteilung Tarife und Grundlagen
Office fédéral de la santé publique (OFSP), Division Tarifs et bases
Ufficio federale della sanità pubblica (UFSP), Divisione Tariffe e basi

Kontakt / Contact / Contatto:

Bundesamt für Gesundheit (BAG) / Office fédéral de la santé publique
(OFSP) / Ufficio federale della sanità pubblica (UFSP)
Postfach / Case postale / Casella postale
CH-3003 Bern / Berne / Berna
KUV-DMS@bag.admin.ch / <https://www.bag.admin.ch>

Kontakt Presse und Medien / Contact presse et médias / Contatto stampa e media:

+41 58 462 95 05
Media@bag.admin.ch

Publikationszeitpunkt / date de publication / data di pubblicazione:

02.2024

Sprach- und digitale Versionen / Versions linguistiques et électroniques /Versioni linguistiche und digitale

Diese Publikation ist auf Französisch, Italienisch und Deutsch verfasst.
Cette publication est rédigée en français, en italien et en allemand.
Questa pubblicazione è scritta in francese, italiano e tedesco.

Abdruck / Reproduction /Riproduzione

Auszugsweiser Abdruck unter Quellenangabe gestattet.
Reproduction partielle autorisée avec mention de la source.
Riproduzione di estratti autorizzata con citazione della fonte.

Statistiken zu Pflegeheimen
Statistiques des établissements médico-sociaux
Statistiche sull'e case di cura

Medizinische Qualitätsindikatoren

im Bereich der Pflegeheime

Indicateurs de qualité médicaux

dans le domaine des établissements médico-sociaux

Indicatori medici di qualità

nell' ambito delle case di cura

2021

Bundesamt für Gesundheit
Abteilung Tarife und Grundlagen
Sektion Datenmanagement und Statistik

Office fédéral de la santé publique
Division Tarifs et bases
Section Gestion des données et statistique

Ufficio federale della sanità pubblica
Divisione Tariffe e basi
Sezione gestione dei dati e statistica

Publikation / publication / pubblicazione: 02.2024

Abkürzungen / Abréviations / Abbreviazioni

BAG	Bundesamt für Gesundheit, Bern
BFS	Bundesamt für Statistik, Neuenburg
BStatG	Bundesstatistikgesetz
CDS	Conférence suisse des directrices et directeurs cantonaux de la santé Conferenza svizzera delle direttrici e dei direttori cantonali della sanità
EMS	Etablissement médico-social
FTS	FileTransfer System
GDK	Schweizerischen Konferenz der kantonalen Gesundheitsdirektorinnen und –direktoren
INS	Institut for Nursing Science (Institut pour les sciences infirmières / Institut für Pflegewissenschaft)
KLV	Krankenpflege-Leistungsverordnung
KVG	Bundesgesetz über die Krankenversicherung
KVV	Verordnung über die Krankenversicherung
LAMal	Loi fédérale sur l'assurance-maladie Legge federale sull'assicurazione malattie
LSF	Loi sur la statistique fédérale
LStat	Legge sulla statistica federale
OAMal	Ordonnance sur l'assurance-maladie Ordinanza sull'assicurazione malattie
OFS	Office fédéral de la statistique, Neuchâtel
OFSP	Office fédéral de la santé publique, Berne
OPAS	Ordonnance sur les prestations de l'assurance des soins

OPre	Ordinanza sulle prestazioni
SOMED	Statistique des institutions médico-sociales Statistik der sozialmedizinischen Institutionen Statistica degli istituti medico-sociali
UFSP	Ufficio federale della sanità pubblica, Berna
UST	Ufficio federale di statistica, Neuchâtel

Verwendete Zeichen, wenn keine Zahlenangabe erfolgt

...	Zahl unbekannt, weil (noch) nicht erhoben oder (noch) nicht berechnet
*	Zahl entfällt, weil trivial oder Begriffe nicht anwendbar
~	Symbol wird bei gerundeten Zahlen verwendet und steht hier für den Wert absolut null
-	Symbol steht für «Nicht anwendbar»

Signes utilisés en l'absence de chiffres

...	Chiffre inconnu (pas [encore] relevé ou pas [encore] calculé)
*	Chiffre omis, car évident ou non pertinent
~	Symbole utilisé pour les chiffres arrondis ; signifie zéro
-	Symbole utilisé pour indiquer « ne s'applique pas »

Simboli utilizzati in assenza di cifre

...	Dato non noto (non [ancora] rilevato o non [ancora] calcolato)
*	Dato omissso perché evidente o non pertinente
~	Simbolo utilizzato per le cifre arrotondate con valore di zero assoluto
-	Simbolo utilizzato per indicare «non applicabile»

Männliche Form

Alle Personenbezeichnungen gelten für beide Geschlechter; aus Gründen der besseren Lesbarkeit wird nicht überall sowohl die männliche als auch die weibliche Form verwendet.

Forme masculine

Le masculin générique est utilisé pour désigner les deux sexes afin de faciliter la lecture du document.

Forma maschile

Tutte le denominazioni personali si riferiscono ad entrambi i sessi; per questioni di leggibilità non vengono utilizzate ovunque sia la forma maschile che quella femminile.

Inhalt / Sommaire / Sommario

	Zusammenfassung	1
	Résumé	23
	Sintesi	44
1	Einleitung	2 - 3
	Introduction	24 - 25
	Introduzione	45 - 46
2	Daten und Inhalt der Publikation	4 - 8
	Données et contenu de la publication	26 - 29
	Dati e contenuto della pubblicazione	47 - 50
3	Beschreibung der medizinischen Qualitätsindikatoren	9 - 12
	Description des indicateurs de qualité médicaux	30 - 33
	Descrizione degli indicatori medici di qualità	51 - 54
4	Datenbereinigungen	13 - 18
	Nettoyage des données	34 - 39
	Pulizia dei dati	55 - 60
5	Glossar	19 - 20
	Glossaire	40 - 41
	Glossario	61 - 62
6	Referenzen	21 - 22
	Références	42 - 43
	Riferimenti	63 - 64
7	Numerische und grafische Darstellung der medizinischen Qualitätsindikatoren	65
	Représentation numérique et graphique des indicateurs de qualité médicaux	
	Rappresentazione numerica e grafica degli indicatori medici di qualità	

Zusammenfassung

Gemäss Artikel 59a des Bundesgesetzes über die Krankenversicherung (KVG) ist das Bundesamt für Gesundheit (BAG) mit der Veröffentlichung von Daten der Leistungserbringer über die Wirtschaftlichkeit und Qualität der Leistungen beauftragt. So hat das Amt zum ersten Mal im Mai 2022 zu den Daten 2019/2020 medizinische Qualitätsindikatoren im Bereich der Pflegeheime publiziert. Die in dieser ersten Ausgabe berechneten Indikatoren gewährten keinen Einblick in das Qualitätsniveau der von den einzelnen Pflegeheimen in den gemessenen Bereichen erbrachten KVG-Pflegeleistungen. Die Qualität der gelieferten Daten hatte sich nämlich als unzureichend erwiesen, da sich die Indikatoren weder auf der Ebene der Pflegeheime noch risikoadjustiert berechnen liessen. Dieser letzte Schritt ist notwendig, um aussagekräftige Vergleiche zwischen den Indikatoren der einzelnen Heime anstellen zu können. Im Mai 2022 veröffentlichte das BAG daher medizinische Qualitätsindikatoren auf der Ebene der Kantone und nicht der Pflegeheime. Zu diesem Zeitpunkt ging es in erster Linie darum, über den Stand der für die Berechnung der medizinischen Qualitätsindikatoren im Bereich der Pflegeheime erforderlichen Daten zu berichten. Die Publikation sollte ausserdem die betroffenen Kreise für die Notwendigkeit sensibilisieren, die Qualität der gelieferten Daten zu verbessern, um in Zukunft eine Veröffentlichung der risikoadjustierten Indikatoren auf der Ebene der Pflegeheime zu ermöglichen. Dieses Ziel wurde mit der vorliegenden, im ersten Quartal 2024 erschienenen Ausgabe der Publikation (Daten 2021) erreicht.

Die Publikation «Medizinische Qualitätsindikatoren» im Bereich der Pflegeheime umfasst sechs Qualitätsindikatoren in vier Messthemen. Diese wurden als geeignete Indikatoren für die Qualität der von einem Pflegeheim erbrachten KVG-Pflegeleistungen ermittelt:

- Messthema «Mangelernährung»: «Malnutrition»
- Messthema «Bewegungseinschränkende Massnahmen»: «Rumpffixation / Sitzgelegenheit» und «Bettgitter»
- Messthema «Polymedikation»: «Polymedikation»
- Messthema «Schmerzen»: «Schmerz – Selbsteinschätzung» und «Schmerz – Fremdeinschätzung»

Diese Indikatoren wurden 2009 – 2018 im Rahmen eines Pilotprojekts unter der Leitung von CURAVIVA Schweiz (Föderation ARTISET) mit dem BAG, der Schweizerischen Konferenz der kantonalen Gesundheitsdirektorinnen und -direktoren (GDK) und dem Bundesamt für Statistik (BFS) im Projektausschuss

ausgewählt.

Die zur Berechnung der medizinischen Qualitätsindikatoren benötigten Daten werden im Rahmen der regelmässig durchgeführten Bedarfsabklärungen oder Pflegedokumentationen bei den Heimbewohnerinnen und Heimbewohnern erhoben (Routinemessungen). Die Daten werden von den Pflegeheimen exportiert und dem BFS geliefert. Dieses stellt sie dem BAG zur Verfügung (Art. 59a Abs. 3 KVG), das seinerseits die Berechnung der Indikatoren vornimmt. Vor der Berechnung plausibilisiert das BAG die erhaltenen Daten und führt dann auf der Grundlage der Plausibilisierungsergebnisse Bereinigungen durch, um über einen für die Berechnung geeigneten Datensatz zu verfügen. Wenn beispielsweise Variablen nicht geliefert werden bzw. ungültig oder untereinander nicht konsistent sind, kann die betreffende Evaluation nicht für die Berechnung verwendet werden, da sie keine verlässlichen Daten abbildet.

Die Qualität der für diese Ausgabe bereitgestellten Daten 2021 war hoch genug, um die Indikatoren auf der Ebene der Pflegeheime risikoadjustiert berechnen zu können. Insofern bilden die Indikatoren die Qualität der in den Pflegeheimen erbrachten KVG-Pflegeleistungen relativ gut ab und sind von Heim zu Heim vergleichbar. Die ausgewählten medizinischen Qualitätsindikatoren können daher als Instrumente zum Vergleich der Qualität der in den gemessenen Bereichen erbrachten KVG-Pflegeleistungen verwendet werden. Die Qualität eines Pflegeheimes lässt sich jedoch damit nicht vollständig erfassen, so dass man sich nicht darauf beschränken kann. Diese Indikatoren bilden nämlich weder die gesamte Struktur- oder Prozessqualität noch andere Qualitätsaspekte wie die Patientenzufriedenheit oder die Lebensqualität in den Heimen ab. Deswegen können die beobachteten Ergebnisse in Form von Indikatorwerten keinesfalls zur Erstellung einer Rangliste oder einer Skala der Gesamtqualität der Pflegeheime (Ranking) dienen, sondern sollten die Prüfung allfälliger Qualitätslücken in den Heimen ermöglichen, um das Verbesserungspotenzial der jeweiligen Einrichtung zu erkennen und zu nutzen. In diesem Sinne ist die vorliegende Publikation auch als Hilfestellung und Diskussionsgrundlage für die interessierten Kreise zu verstehen.

Unbedingt zu beachten ist auch, dass bei einer geringen Bewohnerzahl die Indikatoren nur begrenzt aussagekräftig und ihre Interpretation besonders heikel ist. Neben Datenschutzgründen und der möglichen Identifizierung von Bewohnern ist dies auch ein Grund dafür, dass Pflegeheime mit einer geringen Anzahl von Bewohnern bei der Berechnung der Indikatoren nicht berücksichtigt wurden.

1 Einleitung

In der zweiten Ausgabe der vom Bundesamt für Gesundheit (BAG) herausgegebenen «Medizinischen Qualitätsindikatoren» im Bereich der Pflegeheime werden Informationen über 1302 Betriebe veröffentlicht. Die Zahlen basieren auf den Daten des Jahres 2021, die von den Pflegeheimen im Rahmen von Bedarfsabklärungen oder Pflegedokumentationen erhoben und dem BAG über das Bundesamt für Statistik (BFS) geliefert werden. Die medizinischen Qualitätsindikatoren im Bereich der Pflegeheime geben einen ersten Anhaltspunkt zur Qualität der nach Bundesgesetz über die Krankenversicherung (KVG) von einem Pflegeheim in den gemessenen Bereichen erbrachten Pflegeleistungen und ermöglichen den Vergleich zwischen den Pflegeheimen auf dieser Ebene.

Zum ersten Mal stellt das BAG vorliegend eine Publikation zu den risikoadjustierten medizinischen Qualitätsindikatoren auf der Ebene der Pflegeheime bereit.

Kontext und rechtliche Grundlagen

Der Auftrag des Bundesamtes für Gesundheit, die «medizinischen Qualitätsindikatoren» im Bereich Pflegeheime jährlich zu berechnen und zu veröffentlichen, stützt sich auf Artikel 59a (KVG). Er verpflichtet die Leistungserbringer, den zuständigen Bundesbehörden die Daten bekannt zu geben, die benötigt werden, um die Anwendung der KVG-Bestimmungen zur Wirtschaftlichkeit und Qualität der Leistungen zu überwachen. Die Pflegeheime sind demnach angehalten, Daten zur Berechnung der medizinischen Qualitätsindikatoren zu liefern (Art. 59a Abs. 1 Bst. f KVG).

In Anwendung von Artikel 59a KVG wurden im Rahmen eines Pilotprojekts 2009–2018¹ geeignete Qualitätsindikatoren erarbeitet und ausgewertet. Sechs davon wurden ausgewählt. Das Institut für Pflegewissenschaft der Universität Basel (INS) wurde damals beauftragt, die Datenerhebung zu begleiten und die Daten auszuwerten. Für die Erarbeitung der ersten Ausgabe der Publikation «Medizinische Qualitätsindikatoren»² wollte das BAG auf bestehenden Synergien mit dem INS aufbauen und von dessen Expertise bei der Plausibilisierung und explorativen Datenanalyse profitieren. Für diese zweite Ausgabe wandte sich das BAG erneut an das INS, um es bei der Berechnung der Indikatoren zu unterstützen.

Die zur Berechnung der medizinischen Qualitätsindikatoren notwendigen Daten werden dem BAG über das BFS von den Pflegeheimen zur Verfügung gestellt. Das BFS ist die zentrale Statistikstelle des Bundes. Es erbringt statistische Dienstleistungen für Verwaltungseinheiten des Bundes, übrige Benutzerinnen und Benutzer der Bundesstatistik und die Öffentlichkeit (Art. 10 BStatG). Gemäss Ziffer 58 und 60 des Anhangs der Statistik-erhebungsverordnung sind Betriebe nach Rechtsformen, die Leistungen nach dem Bundesgesetz über die Krankenversicherung in Rechnung, stellen Erhebungsgegenstand notwendiger Daten zur Berechnung der medizinischen Qualitätsindikatoren. Artikel 30 der Verordnung über die Krankenversicherung (KVV) listet die Daten auf, die die Leistungserbringer an das BFS übermitteln müssen. Auf der Grundlage dieses Artikels geben die Leistungserbringer dem BFS die medizinischen Qualitätsindikatoren nach Artikel 59a Absatz 1 KVG bekannt, soweit diese für die Kontrolle der Wirtschaftlichkeit und der Qualität ihrer Leistungen nach dem KVG erforderlich sind. Artikel 30a KVV regelt die Erhebung und Bearbeitung der Daten der Leistungserbringer. Gemäss Artikel 31 KVV veröffentlicht das BAG die medizinischen Qualitätsindikatoren regelmässig. Das Gesetz sieht eine Publikation pro Pflegeheim vor. Dafür ist allerdings die Qualität der gelieferten Daten entscheidend.

Gegenstand und Zweck der Publikation

Die Publikation «Medizinische Qualitätsindikatoren» im Bereich Pflegeheime umfasst sechs Qualitätsindikatoren in vier Messthemen:

Messthema «Mangelernährung»

Malnutrition: Prozentualer Anteil der Bewohner mit einem Gewichtsverlust von 5 % und mehr in den letzten 30 Tagen oder 10 % und mehr in den letzten 180 Tagen.

Messthema «Bewegungseinschränkende Massnahmen»

Rumpffixation / Sitzgelegenheit: Prozentualer Anteil der Bewohner mit täglicher Fixierung des Rumpfes (im Sitzen oder Liegen) oder Sitzgelegenheit, die die Bewohner am selbstständigen Aufstehen hindert, in den letzten 7 Tagen.

Messthema «Bewegungseinschränkende Massnahmen»

Bettgitter: Prozentualer Anteil der Bewohner mit täglichem Gebrauch von Bettgittern und anderen Einrichtungen an allen offenen Seiten des Bettes, die die Bewohner am selbstständigen Verlassen des Bettes hindern, in den letzten 7 Tagen.

¹ Pilotprojekt unter der Leitung von CURAVIVA Schweiz (Föderation ARTISET) mit dem BAG, der Schweizerischen Konferenz der kantonalen Gesundheitsdirektorinnen und -direktoren (GDK) und dem Bundesamt für Statistik (BFS) im Projektausschuss

² [Medizinische Qualitätsindikatoren 2019/2020: Stand der Daten](#)

Messthema «Polymedikation»

Polymedikation: Prozentualer Anteil der Bewohner, die in den letzten 7 Tagen 9 und mehr Wirkstoffe einnahmen.

Bei diesem Indikator ist zu beachten, dass die Verschreibung der Arzneimittel und Wirkstoffe in die Kompetenz und Verantwortung der Ärzte und nicht des Pflegeheims fällt.

Messthema «Schmerzen»

Schmerz – Selbsteinschätzung: Prozentualer Anteil der Bewohner, die in den letzten 7 Tagen täglich mässige bis sehr starke Schmerzen oder nicht täglich sehr starke Schmerzen angaben.

Messthema «Schmerzen»

Schmerz – Fremdeinschätzung: Prozentualer Anteil der Bewohner, bei denen in den letzten 7 Tagen täglich mässige bis sehr starke Schmerzen oder nicht täglich sehr starke Schmerzen beobachtet wurden.

Kapitel 3 geht ausführlich auf die Definition und Berechnung jedes Indikators ein.

Die medizinischen Qualitätsindikatoren im Bereich der Pflegeheime geben einen Anhaltspunkt zur Qualität der von einem Pflegeheim in den gemessenen Bereichen erbrachten KVG-Pflegeleistungen. Dies erhöht die Transparenz in diesem Bereich und trägt zur Qualitätssicherung der Pflegeleistungen bei. Die medizinischen Qualitätsindikatoren werden risikoadjustiert. Dadurch sind sie untereinander vergleichbar und ermöglichen auch den Vergleich der Qualität der KVG-Pflegeleistungen zwischen den Pflegeheimen. Während die ausgewählten medizinischen Qualitätsindikatoren die Qualität der in den Pflegeheimen erbrachten KVG-Pflegeleistungen gut abbilden, können sie jedoch die Qualität des Heimes nicht vollständig erfassen, so dass man sich nicht darauf beschränken kann. Sie bilden nämlich weder die gesamte Struktur- oder Prozessqualität noch andere Qualitätsaspekte wie die Patientenzufriedenheit oder die Lebensqualität in den Heimen ab. Deswegen können die ausgewählten medizinischen Qualitätsindikatoren als Instrumente zum Vergleich der Qualität der in den gemessenen Bereichen erbrachten KVG-Pflegeleistungen verwendet werden, aber keinesfalls zur Erstellung einer Rangliste oder einer Skala der Gesamtqualität der Pflegeheime (Ranking) dienen. Sie sollten ebenfalls die Prüfung allfälliger Qualitätslücken in den Heimen ermöglichen, um das Verbesserungspotenzial des jeweiligen Betriebs zu erkennen und zu nutzen. In diesem Sinne ist die vorliegende Publikation auch als Hilfestellung und Diskussionsgrundlage für die interessierten Kreise zu verstehen.

Regelmässigkeit der Veröffentlichung

Das BAG beabsichtigt, die medizinischen Qualitätsindikatoren jährlich zu veröffentlichen. Die erste Ausgabe der Publikation erschien im Mai 2022, die zweite in der zweiten Hälfte des Jahres 2023.

2 Daten und Inhalt der Publikation

Die Erhebung der Daten 2021 zur Berechnung der medizinischen Qualitätsindikatoren ist die dritte obligatorische Datenerhebung für die Pflegeheime.

Im April 2023 beauftragte das BAG das INS, die Daten für 2021 zu untersuchen und ein Modell für die Risikoadjustierung vorzuschlagen.

Die wichtigsten Informationen zu den Daten 2021 werden in diesem Kapitel zusammengestellt, wobei die für die Berechnung der Indikatoren erforderlichen Daten, das Datenqualitätsniveau und die damit verbundenen Schwierigkeiten überprüft werden.

Daten, Erhebung und Übermittlung

Daten

Die Indikatoren werden auf der Grundlage der Daten 2021 der Pflegeheime berechnet. Die zur Berechnung der medizinischen Qualitätsindikatoren benötigten Variablen werden im Variablenbeschrieb der Erhebung der Qualitätsindikatoren im Bereich der Pflegeheime³ aufgelistet, der den Anhang zum Bearbeitungsreglement – Daten der Leistungserbringer nach Artikel 59a KVG⁴ bildet. Der Variablenbeschrieb wird jährlich angepasst. Das BFS stellt gegen Oktober die für das betrachtete Datenjahr gültige Fassung online zur Verfügung.

Die Berechnungsdaten der medizinischen Qualitätsindikatoren umfassen alle Bewohner, die im betrachteten Datenjahr in den Pflegeheimen in Langzeitpflege waren, wobei nur die aktuellste Bedarfsabklärung berücksichtigt wird (d. h. nur eine Bedarfsabklärung pro Bewohner zum selben Datum). Liegt für das betrachtete Datenjahr für einen Bewohner keine Bedarfsabklärung vor, wird die aktuellste Bedarfsabklärung des Vorjahres herangezogen. Ab 2020 darf der Arzt oder die Ärztin den Auftrag oder die Anordnung für maximal neun Monate erteilen⁵. Ab 2020 muss daher spätestens alle neun Monate eine Bedarfsabklärung der Bewohner durchgeführt werden. Somit kann die gültige Bedarfsabklärung bis zu neun Monate vor dem Beginn des betrachteten Datenjahres liegen, d. h. frühestens auf dem 1. April des Vorjahres.

Pflegeheime

Pflegeheime sind anhand einer Nummer identifizierbar, unter der sie im Betriebs- und Unternehmensregister (BUR) eingetragen sind. Die Pflegeheime, die Daten für die medizinischen Qualitätsindikatoren geliefert haben, wurden nach der gelieferten BUR-Nummer gruppiert, die mit derjenigen übereinstimmen muss, die im Rahmen der Statistik der sozialmedizinischen Institutionen (SOMED) angegeben wurde. Wenn also von «Pflegeheimen» die Rede ist, sind damit die SOMED-Betriebe gemeint. Die Pflegeheime, die an der Erhebung der Daten für die medizinischen Qualitätsindikatoren teilnehmen, werden somit wie in der SOMED-Statistik durch die verantwortliche juristische Einheit repräsentiert, welche die Datenlieferung für alle vertretenen Betriebe übernehmen sollte. Die Gruppierung der Pflegeheime gemäss SOMED-Statistik ermöglicht eine analoge Behandlung und eine Vergleichbarkeit der Pflegeheime in Bezug auf die Daten für die medizinischen Qualitätsindikatoren und die Daten für die SOMED-Statistik.

Erhebung und Übermittlung

Die zur Berechnung der medizinischen Qualitätsindikatoren benötigten Daten werden von den Pflegeheimen im Rahmen der regelmässig durchgeführten Evaluationen (Bedarfsabklärungen oder Pflegedokumentation) bei den Heimbewohnerinnen und Heimbewohnern erhoben (Routinemessungen).

Einmal jährlich exportieren die Pflegeheime ihre Daten und liefern sie dem BFS. Der Datentransfer kann direkt durch die Pflegeheime oder durch datenliefernde Stellen erfolgen. Gemäss dem für diese Daten aufgestellten Informationssicherheits- und Datenschutzkonzept (ISDS) müssen die Daten elektronisch und verschlüsselt übermittelt werden, und zwar über den *Filetransfer Service (FTS)* des Bundes, der eine sichere Übertragung gewährleistet. Zu diesem Zweck sendet das BFS den Pflegeheimen einen Link zur Lieferung der Daten. Das BAG und das BFS sorgen für eine optimale Kommunikation, damit alle Datenlieferanten ihre Informationen so datenschutzkonform wie möglich liefern. Es kommt nämlich immer noch vor, dass manche Pflegeheime die vom BAG herausgegebenen Sicherheits- und Schutzanforderungen nicht einhalten und ihre Daten einfach per E-Mail versenden.

Die beim BFS eingehenden Daten der Pflegeheime werden vom BFS vor dem Import formalen Qualitätskontrollen unterzogen und danach dem BAG auch über den FTS gesichert übermittelt.

3 Variablenbeschrieb der Erhebung der (medizinischen) Qualitätsindikatoren im Bereich der Pflegeheime – Datenjahr 2021: <https://www.bfs.admin.ch/bfs/de/home/statistiken/kataloge-datenbanken.assetdetail.15304004.html>

4 Bearbeitungsreglement – Daten der Leistungserbringer nach Art. 59a KVG – gültig ab 11.11.2021: <https://www.bfs.admin.ch/bfs/de/home/statistiken/kataloge-datenbanken/publikationen.assetdetail.19924165.html>

5 Artikel 8 Abs. 2 Bst. a der Krankenpflege-Leistungsverordnung (KLV). Leistungen nach Art. 7 Abs. 2 KLV

Qualität der Daten

Plausibilisierung der Daten 2021 zur Veröffentlichung

Beim Import der Daten der Pflegeheime führt das BFS Qualitätskontrollen durch. Dabei handelt es sich um Tests, die auf den Angaben in der Spalte «Bemerkungen» des Dokuments Variablenbeschrieb der Erhebung der Qualitätsindikatoren beruhen. Diese Bemerkungen erlauben es zu prüfen, ob die Werte der Variablen im erwarteten Bereich liegen. Sie berücksichtigen jedoch weder die Beziehungen zwischen den Variablen, noch die Konsistenz zwischen ihnen, noch die Bedingungen und Restriktionen, die zur Berechnung der medizinischen Qualitätsindikatoren gelten. Um sicherzustellen, dass die zur Berechnung verwendeten Daten wirklich zuverlässig sind, hatte das BAG bereits für die Daten 2020 ein umfassendes Plausibilisierungsskript entwickelt. Dieses Skript geht über die vom BFS durchgeführten Basistests hinaus: Die Qualitätskontrollen basieren auf dem Referenzdokument Leitfaden zur Erfassung der Variablen für die Berechnung der medizinischen Qualitätsindikatoren⁶ und haben eine vollständige Plausibilisierung der Daten 2021 ermöglicht. Tatsächlich konnte der beim Import der Daten der Pflegeheime durch das BFS vorgesehene Plausibilisierungsprozess für die Daten 2021 nicht implementiert werden. Diese Daten wurden beim BFS formalen Qualitätskontrollen unterzogen und dann an das BAG weitergeleitet, das sie dann mithilfe des von ihm entwickelten Skripts plausibilisierte. Der Plausibilisierungsprozess beim Import der Daten wird aber für die Lieferung der Daten 2022 umgesetzt. Ziel eines solchen Prozesses ist es, systematische Plausibilisierungstests beim Erhalt der Daten beim BFS durchzuführen, damit die Daten rechenfertig an das BAG weitergeleitet werden können. In diesem Prozess werden Daten, die Inkonsistenzen aufweisen, identifiziert und nach Bedarfsabklärungsinstrumentenanbietern eingestuft, so dass das BFS die Testergebnisse an die entsprechende datenliefernde Stelle zurücksenden kann. Sofern möglich, können Korrekturen an den Daten vorgenommen werden. Der Informationsaustausch zwischen dem BFS und den liefernden Stellen über die Testergebnisse und die beim Import aufgetretenen Fehler ermöglicht Anpassungen und Korrekturen, die letztlich stark zur Verbesserung der Datenqualität beitragen.

Die Plausibilisierungen zeigten im Wesentlichen, dass sich die Datenqualität seit der ersten Datenerhebung (2019) erheblich verbessert hat.

Qualität der Informationen zur Identifizierung von Pflegeheimen: BUR-Nummer

Wenn die BUR-Nummern nicht stimmen oder nicht angegeben werden, lässt sich ein SOMED-Betrieb nicht identifizieren. Dies war in den Daten 2019 und 2020 bei vielen Pflegeheimen der Fall. Die Analyse der Daten 2021 durch das BAG ergab, dass die Angaben zur BUR-Nummer von besserer Qualität waren und es ermöglichten, einen genügend hohen Anteil an Pflegeheimen für die Berechnung der Indikatoren heranzuziehen. Dadurch lassen sich die medizinischen Qualitätsindikatoren auf der Ebene der Pflegeheime mit den Daten 2021 berechnen.

Qualität der Informationen zu den Datumeingaben

Die in den Daten 2019 und 2020 festgestellten Inkohärenzen in Bezug auf die Beziehung zwischen dem Eintrittsdatum und der bis zur Bedarfsabklärung bei Eintritt verstrichenen Zeitspanne sind auch in den Daten 2021 noch vorhanden. Diese lassen sich teilweise durch Erfassungsfehler erklären, etwa dadurch, dass das Eintrittsdatum nicht korrigiert wurde, wenn ein Bewohner von einem Kurzaufenthalt zu einem Langzeitaufenthalt wechselt, aber auch durch die Logik der verwendeten Erfassungssysteme, die es nicht erlauben, das effektive Eintrittsdatum zu erfassen, ohne dass dies Auswirkungen auf andere Erfassungssysteme des Pflegeheims hat (Verknüpfung mit der internen Verwaltungssoftware, Übergang zu einem Bedarfsabklärungsinstrument usw.). Aus diesem Grund sind die durchgeführten Tests über das Eintrittsdatum sowie das Datum der Bedarfsabklärung unzuverlässig. Es ist derzeit tatsächlich unmöglich, die von den Pflegeheimen übermittelten Datumangaben zu verwenden, um eine Aufenthaltsdauer oder die Zeit bis zur Bedarfsabklärung bei Eintritt zu berechnen. Daher wurden nur grobe Datenbereinigungen durchgeführt, die das Eintrittsdatum und das Datum der Bedarfsabklärung betreffen.

Unterstützung bei der Dateneingabe

Für die Personen, die die Daten zur Berechnung der Qualitätsindikatoren eingeben müssen, stellt das BAG seit März 2021 jährlich die aktualisierte Version des Leitfadens zur Erfassung der Variablen für die Berechnung der medizinischen Qualitätsindikatoren zur Verfügung. Dieses Referenzdokument basiert auf dem Variablenbeschrieb der Erhebung der Qualitätsindikatoren und beschreibt detailliert die Eigenschaften und Merkmale, die die zu liefernden Variablen aufweisen sollten, um eine angemessene Berechnung der medizinischen Qualitätsindikatoren zu ermöglichen. Der Leitfaden zur Erfassung der Variablen spezifiziert die Werte, welche die für die Berechnung der medizinischen Qualitätsindikatoren erforderlichen Variablen haben müssen, und berücksichtigt dabei die möglichen Kombinationen und Beziehungen zwischen ihnen. Er enthält ausserdem alle Infor-

⁶ Leitfaden zur Erfassung der Variablen für die Berechnung der medizinischen Qualitätsindikatoren: <https://www.bfs.admin.ch/bfs/de/home/statistiken/gesundheit/erhebungen/somed/applikation-hilfe-benutzer.assetdetail.24128377.html>

mationen, um Plausibilisierungen durchzuführen, die sicherstellen, dass die Variablenpezifikationen eingehalten werden. Beispiele sind für den Indikator *Rumpffixation/Sitzgelegenheit* die beiden voneinander abhängigen Variablen D120 (Frequenz) und D122 (Kontext der Massnahme). Für D120 sind laut dem Variablenbeschrieb folgende Werte [0, 1, 2] zulässig und für D122 sind nur die Werte [1, 2, 3, 99] zulässig. Die Werte dieser beiden Variablen können jedoch nicht unabhängig voneinander eingegeben werden, da der Kontext und die Frequenz der Messung voneinander abhängig sind. Wenn zum Beispiel für einen bestimmten Bewohner keine Massnahme eingesetzt wurde, muss zwingend angegeben werden, dass die Massnahme nicht im Einsatz war. So kann D120 = 0 nur mit D122 = 99 kombiniert werden. Es reicht also nicht aus, nur zu testen, ob die zulässigen Werte eingehalten werden. Es muss zusätzlich getestet werden, ob die Wertkombinationen konsistent sind.

Entscheidungen über die Daten

Um einen bereinigten und kohärenten Berechnungsdatensatz zu erhalten, hat das BAG für die Daten 2021 Entscheidungen zur Datenbereinigung auf der Grundlage der Plausibilisierungsergebnisse getroffen. Alle Bereinigungsentscheidungen werden in Kapitel 4 ausführlich beschrieben. Im Folgenden werden nur die wichtigsten Punkte aufgeführt.

Datenbereinigung

Es wurden nur die Daten ausgewählt, die zur Berechnung der medizinischen Qualitätsindikatoren verwendet werden konnten, d. h. nur die gültig ausgefüllten Datensätze.

Pflegeheime, die nach der Datenbereinigung keine genügend hohe Bewohnerzahl aufwiesen, wurden aus Datenschutzgründen aus dem Datensatz ausgeschlossen. Die Mindestgrenze, die ein Pflegeheim erreichen muss, um nicht aus den Daten ausgeschlossen zu werden, wird anhand der Datenschutzkriterien festgelegt und beträgt 11. Von den 1525 Pflegeheimen, die aufgrund der für die Datenbearbeitung verfügbaren Informationen identifiziert wurden, konnten 1302 für die Analyse und Berechnung einbezogen werden.

Risikoadjustierung

Die medizinische Qualitätsindikatoren werden mit Risikoadjustierung berechnet.

Analyseebene: Pflegeheime

Die medizinischen Qualitätsindikatoren werden für jedes Pflegeheim berechnet. Neben dem Wert für jedes Heim wird der

kantonale Wert ausgewiesen, der das arithmetische Mittel der Werte des Indikators von jedem Pflegeheim des verantwortlichen Kantons darstellt. Dieser ebenfalls risikoadjustierte Richtwert ermöglicht es den Pflegeheimen, sich im Vergleich zu den Werten des verantwortlichen Kantons zu positionieren.

Vergleichbarkeit der medizinischen Qualitätsindikatoren

Die Risikoadjustierung der Resultate und die Ausschlusskriterien sind zwei verschiedene Methoden, um die Vergleichbarkeit der medizinischen Qualitätsindikatoren zwischen Pflegeheimen zu verbessern. Bei Ausschlusskriterien werden gewisse Bewohner von vornherein von der Berechnung ausgeschlossen. Die Risikoadjustierung hingegen dient der statistischen Kontrolle von Unterschieden in der gesamten Bewohnerstruktur (*Case Mix*). Die Risikoadjustierung der Resultate erfolgt dabei vollständig auf Bewohnerebene und nicht auf Heimebene.

Risikoadjustierung

Die verschiedenen Simulationen und Analysen, die das INS während des Pilotprojekts zu den Variablen anstellte, führten zur Schlussfolgerung, dass die relevantesten Variablen für die Berechnung der Risikoadjustierung die Pflegestufe (D22.X) und die Skala der kognitiven Leistungsfähigkeit (*Cognitive Performance Scale CPS*, D150) sind. Dies entspricht auch den Aussagen der Pflegeheime, wonach ihre Unterschiede darauf zurückzuführen sind, dass ihre Bewohnerstrukturen sich hinsichtlich des Grades der Pflegebedürftigkeit und der kognitiven Einschränkungen unterscheiden. Die Pflegestufe und die *Cognitive Performance Scale* werden daher in die Risikoadjustierung der sechs ausgewählten medizinischen Qualitätsindikatoren einbezogen. Weitere Variablen werden bei den Indikatoren *Polymedikation* und *Schmerz* berücksichtigt. Neben der Pflegestufe und der CPS wird bei der Risikoadjustierung für den Indikator *Polymedikation* zusätzlich das Alter, basierend auf dem Jahrgang (D04J), und bei der Risikoadjustierung für die Schmerzindikatoren werden das Geschlecht (D02) und die Skala der Anzeichen von emotionaler Instabilität und Depression (*Depression Rating Scale DRS*, D170) berücksichtigt.

Ausschlusskriterien

Bei der Berechnung des Indikators zur *Malnutrition* werden von vornherein Bewohner von der Berechnung ausgeschlossen, bei denen die Bedarfsabklärung eine Bedarfsabklärung bei Eintritt ist (D101 = 1). Damit soll sichergestellt werden, dass eine vor Eintritt bestehende Malnutrition nicht zu Unrecht als Qualitätsmangel eines Heimes gewertet wird. Ebenfalls ausgeschlossen werden Bewohner, deren Lebenserwartung auf weniger als 6

Monate geschätzt wurde (D103 = 1), sodass von einer palliativen Situation ausgegangen werden kann. Bei der Berechnung der Indikatoren zum Thema *Bewegungseinschränkende Massnahmen* werden von vornherein Bewohner von der Berechnung ausgeschlossen, für die die Massnahme auf ihren Wunsch oder im Einverständnis mit ihnen eingesetzt wurde (D122 = 1, D125 = 1 oder D128 = 1). Bei der Berechnung des Indikators *Schmerz – Selbsteinschätzung* werden Bewohner ausgeschlossen, die keine gültige Selbsteinschätzung beim Thema Schmerz haben (D140 = (8 ;9) oder D141 = (8 ;9)). Bei der Berechnung der Indikatoren *Polymedikation* und *Schmerz – Fremdeinschätzung* werden keine Ausschlusskriterien festgelegt. Es werden daher alle Bewohner vom Pflegeheim berücksichtigt.

Indikatoren als Instrumente zur Messung und zum Vergleich der Qualität der KVG-Pflegeleistungen

Es ist wichtig, sich vor Augen zu halten, dass die medizinischen Qualitätsindikatoren ein Instrument zum Vergleich der Qualität der KVG-Pflegeleistungen in den gemessenen Bereichen darstellen, aber nicht ausreichend Informationen vermitteln, um die Pflegeheime in Bezug auf die Gesamtqualität zu vergleichen. Daher können sie nicht verwendet werden, um eine Rangliste der Betriebe auf dieser Ebene zu erstellen.

Als Messinstrumente für die Qualität der in einem Pflegeheim erbrachten KVG-Pflegeleistungen sollten die medizinischen Qualitätsindikatoren diese Qualität möglichst genau widerspiegeln. Um einen zuverlässigen Indikator zu erhalten, muss man die Faktoren neutralisieren, die seinen Wert beeinflussen, aber nicht mit der Qualität der erbrachten Pflegeleistungen zusammenhängen. Diese Einflussfaktoren liegen in der Heimstruktur (Grösse, Auftrag, Fachgebiete, Organisation usw.) wie auch in der Bewohnerstruktur (Pflegeintensität, kognitive Situation usw.). Auch Zufälle spielen eine Rolle. Da sich die Pflegeheime in diesen Aspekten unterscheiden, sind die zwischen den Heimen beobachteten Unterschiede in Bezug auf die medizinischen Qualitätsindikatoren nicht nur auf Unterschiede in der Qualität der erbrachten Pflegeleistungen zurückzuführen, sondern auch auf Unterschiede in der Heim- und der Bewohnerstruktur sowie auf Zufälle. Beim Vergleich zweier Pflegeheime möchte man mit grösstmöglicher Sicherheit sagen können, dass der beobachtete Unterschied zwischen diesen Heimen, der durch den Wert eines bestimmten Indikators gemessen wird, tatsächlich auf einen Unterschied in der Qualität der erbrachten KVG-Pflegeleistungen im berücksichtigten Bereich zurückzuführen ist. Um also den auf die Pflegequalität zurückzuführenden Anteil des Indikators zu isolieren, müssen die Werte der Indikatoren risikoadjustiert werden, indem die bekannten Risikofaktoren

bei der Berechnung berücksichtigt werden. Bei der Berechnung der risikoadjustierten medizinischen Qualitätsindikatoren wird die Bewohnerstruktur über die oben genannten Risikovariablen berücksichtigt, und die Heimstruktur fliesst als Einflussfaktor ein, der zwar nicht gemessen werden kann, aber trotzdem berücksichtigt wird. Es ist nämlich bekannt, dass sich die Zugehörigkeit zu einem bestimmten Pflegeheim eher als zu einem anderen auf den Wert des Qualitätsindikators auswirkt. Nach der Risikoadjustierung der Indikatoren lassen sich die beobachteten Unterschiede auf Qualitätsunterschiede in der erbrachten Pflege in den gemessenen Bereichen zurückführen, da die bekannten Einflussfaktoren, die nicht mit der Pflegequalität zusammenhängen, eliminiert wurden. Ohne Risikoadjustierung gibt der Indikator einfach alle möglichen und pflegeheimspezifischen Einflussfaktoren wieder, die sich auf seinen Wert auswirken. Es ist dann nicht möglich, die Pflegeheime untereinander zu vergleichen, da ihre spezifischen Merkmale ins Spiel kommen. Beispielsweise ist es in einem Pflegeheim, in dem der Anteil der Bewohner mit Depressionen höher ist als in einem anderen, wahrscheinlich, dass auch der beobachtete Indikator zur Selbsteinschätzung des Schmerzes höher ist als im anderen Heim. Bewohner mit Depressionen haben einen belastenden Einfluss auf den Indikator *Schmerz – Selbsteinschätzung* des Pflegeheims, da sich dadurch sein Wert erhöht, ohne dass die Pflegequalität notwendigerweise schlechter ist als in einem Pflegeheim mit einem geringeren Anteil an Bewohnern mit Depressionen⁷. Es ist daher für den Vergleich zwischen Pflegeheimen in Bezug auf den Indikator *Schmerz – Selbsteinschätzung* wichtig, sich auf depressionsadjustierte Indikatoren zu stützen, wodurch der belastende Einfluss der Depressionen neutralisiert werden kann, denn diese haben keinen direkten Zusammenhang mit der Qualität der Pflegeleistungen.

7 Personen mit Depressionen verspüren gemäss ihren Angaben häufiger und stärker Schmerzen als Personen ohne Depressionen. Der Wert des Schmerzindikators ist dann für ein Pflegeheim mit depressiven Bewohnerinnen und Bewohnern höher als für ein Pflegeheim mit weniger oder nicht depressiven Bewohnerinnen und Bewohnern.

Empfehlungen an die Datenlieferanten zur Verbesserung der Datenqualität

Die Daten für 2021 erwiesen sich als qualitativ besser als die Daten für 2019 und 2020. Um eine kontinuierliche Verbesserung der zur Berechnung der Qualitätsindikatoren erforderlichen Daten bei zukünftigen Datenerhebungen zu gewährleisten, empfiehlt das BAG den Datenlieferanten, die Variablenspezifikationen vor der Lieferung an das BFS zu kontrollieren und zu testen. Dabei stützen sie sich sowohl auf den Variablenbeschrieb der Erhebung der Qualitätsindikatoren als auch auf den Leitfaden zur Erfassung der Variablen für die Berechnung der medizinischen Qualitätsindikatoren sowie auf die Rückmeldungen des BFS, die aufgrund der bei der Datenlieferung durchgeführten Plausibilisierungen formuliert wurden.

3 Beschreibung der medizinischen Qualitätsindikatoren

Analyseebene und Berechnungsmethode

Analyseebene

Die Indikatoren werden für alle Bewohner berechnet, die sich im betrachteten Datenjahr in den Pflegeheimen der Schweiz in Langzeitpflege befinden, wobei nur die aktuellste Bedarfsabklärung berücksichtigt wird (d. h. nur eine Bedarfsabklärung pro Bewohner zum selben Datum). Liegt für das betrachtete Datenjahr für einen Bewohner keine Bedarfsabklärung vor, wird die aktuellste Bedarfsabklärung des Vorjahres herangezogen. Die Indikatoren werden also für jedes Pflegeheim berechnet. Die Pflegeheime sind anhand der BUR-Nummer identifizierbar, unter der sie in der SOMED-Statistik eingetragen sind. Die Pfl

geheime, die Daten zur Berechnung der medizinischen Qualitätsindikatoren geliefert haben, werden somit anhand der gelieferten BUR-Nummer zusammengefasst.

Medizinische Qualitätsindikatoren und Berechnungsmethode

Die medizinischen Qualitätsindikatoren werden auf der Grundlage der Daten 2021 berechnet. Sie decken die vier Messthemen Mangelernährung, bewegungseinschränkende Massnahmen, Polymedikation und Schmerzen.

Die Definitionen und die Berechnungsmethode werden im Folgenden vorgestellt. Sie beruhen auf den Analysen und Untersuchungen, die während des Pilotprojekts 2009–2018) mit dem INS durchgeführt wurden (Tabellen 1– 4b).

Tabelle 1: Messthema «Mangelernährung»

Indikator <i>Malnutrition</i>	Zähler	Nenner
Prozentualer Anteil der Bewohner mit einem Gewichtsverlust von 5 % und mehr in den letzten 30 Tagen oder 10 % und mehr in den letzten 180 Tagen.	Gewichtsverlust D102 = 1 (Ja)	Alle nicht ausgeschlossenen Bewohner. Ausschlusskriterien: – Lebenserwartung weniger als 6 Monate: D103 = 1 (Ja) – Bedarfsabklärung bei Eintritt: D101 = 1 (Ja)

Die Anzahl Bewohner mit einem Gewichtsverlust von 5 % und mehr in den letzten 30 Tagen oder 10 % und mehr in den letzten 180 Tagen (D102 = 1) wird durch die Anzahl der nicht ausgeschlossenen Bewohner geteilt, d. h. durch die Anzahl der Bewohner, deren Lebenserwartung nicht weniger als 6 Monate beträgt (D103 ≠ 1) oder deren berücksichtigte Bedarfsabklärung nicht eine Bedarfsabklärung bei Eintritt ist (D101 ≠ 1).

Tabelle 2a: Messthema «Bewegungseinschränkende Massnahmen»

Indikator <i>Rumpffixation / Sitzgelegenheit</i>	Zähler	Nenner
Prozentualer Anteil der Bewohner mit täglicher Fixierung des Rumpfes (im Sitzen oder Liegen) oder Sitzgelegenheit, die die Bewohner am selbstständigen Aufstehen hindert, in den letzten 7 Tagen.	Sitzgelegenheit – Frequenz D120 = 1 (täglich) ODER Rumpffixation – Frequenz D123 = 1 (täglich)	Alle nicht ausgeschlossenen Bewohner. Ausschlusskriterien: Einsatz der bewegungseinschränkenden Massnahmen auf Wunsch des Bewohners – Sitzgelegenheit – Kontext der Massnahme D122 = 1 – Rumpffixation – Kontext der Massnahme D125 = 1

Die Anzahl Bewohner, bei denen die bewegungseinschränkenden Massnahmen umgesetzt wurde (D120 = 1 oder D123 = 1), wird durch die Anzahl der nicht ausgeschlossenen Bewohner geteilt, d. h. durch die Anzahl der Bewohner, für die die Massnahme nicht auf ihren Wunsch eingesetzt wurde (D122 ≠ 1 od. D125 ≠ 1).

Tabelle 2b: Messthema «Bewegungseinschränkende Massnahmen»

Indikator <i>Bettgitter</i>	Zähler	Nenner
Prozentualer Anteil der Bewohner mit täglichem Gebrauch von Bettgittern und anderen Einrichtungen an allen offenen Seiten des Bettes, die am selbstständigen Verlassen des Bettes hindern, in den letzten 7 Tagen.	Bettgitter – Frequenz D126 = 1 (täglich)	Alle nicht ausgeschlossenen Bewohner. Ausschlusskriterien: Einsatz der bewegungseinschränkenden Massnahme auf Wunsch des Bewohners – Bettgitter – Kontext der Massnahme D128 = 1

Die Anzahl Bewohner, bei denen die bewegungseinschränkende Massnahme umgesetzt wurde (D126 = 1), wird durch die Anzahl der nicht ausgeschlossenen Bewohner geteilt, d. h. durch die Anzahl der Bewohner, für die die Massnahme nicht auf ihren Wunsch eingesetzt wurde (D128 ≠ 1).

Tabelle 3: Messthema «Polymedikation»

Indikator <i>Polymedikation</i>	Zähler	Nenner
Prozentualer Anteil der Bewohner, die in den letzten 7 Tagen 9 und mehr Wirkstoffe einnahmen.	Anzahl eingenommene Wirkstoffe D130 = 9 und mehr	Alle Bewohner. Ausschlusskriterien: Keine

Die Anzahl Bewohner, die in den letzten 7 Tagen 9 und mehr Wirkstoffe einnahmen, wird durch die Anzahl Total Bewohner im Datensatz geteilt.

Bei diesem Indikator ist zu beachten, dass die Verschreibung der Arzneimittel und Wirkstoffe in die Kompetenz und Verantwortung der Ärzte und nicht des Pflegeheims fällt.

Tabelle 4a: Messthema «Schmerzen»

Indikator <i>Schmerz – Selbsteinschätzung</i>	Zähler	Nenner
Prozentualer Anteil der Bewohner, die in den letzten 7 Tagen täglich mässige bis sehr starke Schmerzen oder nicht täglich sehr starke Schmerzen angaben.	Schmerzhäufigkeit D140 = 2 (täglich) UND Schmerzintensität D141 = (2 ODER 3 ODER 4) ODER Schmerzhäufigkeit D140 = 1 (nicht täglich) UND Schmerzintensität D141 = 4	Alle nicht ausgeschlossenen Bewohner. Ausschlusskriterien: Keine gültige Selbsteinschätzung: – Schmerzhäufigkeit D140 = (8 ODER 9) ODER – Schmerzintensität D141 = (8 ODER 9)

Die Anzahl Bewohner, die in den letzten 7 Tagen täglich (D140 = 2) mässige bis sehr starke Schmerzen (D141 = 2 bis 4) oder nicht täglich (D140 = 1) sehr starke Schmerzen (D141 = 4) angaben, wird durch die Anzahl der nicht ausgeschlossenen Bewohner geteilt, d. h. durch die Anzahl der Bewohner mit gültiger Selbsteinschätzung der Schmerzen (D140 ≠ (8 ;9) od. D141 ≠ (8 ;9)).

Tabelle 4b: Messthema «Schmerzen»

Indikator <i>Schmerz – Fremdeinschätzung</i>	Zähler	Nenner
Prozentualer Anteil der Bewohner, bei denen in den letzten 7 Tagen täglich mässige bis sehr starke Schmerzen oder nicht täglich sehr starke Schmerzen beobachtet wurden.	Schmerzhäufigkeit D147 = 2 (täglich) UND Schmerzintensität D148 = (2 ODER 3 ODER 4) ODER Schmerzhäufigkeit D147 = 1 (nicht täglich) UND Schmerzintensität D148 = 4	Alle Bewohner. Ausschlusskriterien: Keine

Die Anzahl Bewohner, bei denen in den letzten 7 Tagen täglich (D147 = 2) mässige bis sehr starke Schmerzen (D148 = 2 bis 4) oder nicht täglich (D147 = 1) sehr starke Schmerzen (D148 = 4) beobachtet wurden, wird durch die Anzahl Total Bewohner im Datensatz geteilt.

Modell zur Risikoadjustierung

Die medizinischen Qualitätsindikatoren werden anhand eines Binomialmodells risikoadjustiert, das die Adjustierungsvariablen sowie die Zugehörigkeit zu einem Pflegeheim berücksichtigt. Mit anderen Worten: Der Wert jedes Indikators berücksichtigt den Einfluss, den die Pflegestufe (D22.X) und die Skala Cognitive Performance Scale (CPS, D150) ausüben. Der Wert des Indikators Polymedikation berücksichtigt auch das Alter des Bewohners, basierend auf dem Geburtsjahr (D04J). Neben der Pflegestufe und der CPS berücksichtigt der Wert der Schmerzindikatoren auch den Einfluss der Depression Rating Scale (DRS, D170) und das Geschlecht (D02). Die Analysen des INS haben gezeigt, dass auch die Zugehörigkeit zu einem bestimmten Pflegeheim einen Einfluss auf den Wert der Indikatoren ausübt. Dieser Einfluss wird im Modell durch einen sogenannten «Zufallseffekt» auf der Ebene der BUR-Nummern formalisiert.

Darstellung der Indikatorenseite

Jedes Pflegeheim wird auf einer Seite mit allgemeinen Informationen in der Kopfzeile, einer numerischen Darstellung der medizinischen Qualitätsindikatoren in Tabellenform sowie in einer grafischen Darstellung als Balkendiagramm vorgestellt.

In der Kopfzeile stehen links der Name und die Adresse des Pflegeheimes, dessen Zahlen abgebildet werden, und rechts

die Rechtsform zusammen mit dem für die Bedarfsabklärung verwendeten Instrument, dem verantwortlichen Kanton und der Anzahl Pflegeheime im Kanton.

In der tabellarischen Darstellung werden für das betrachtete Datenjahr die Prozentwerte für jeden der sechs medizinischen Qualitätsindikatoren auf Ebene Pflegeheim (Spalte *Heim*) sowie auf kantonaler Ebene (Spalte *Kanton*) ausgewiesen. Die Indikatoren auf Ebene Pflegeheim werden auf der Gesamtheit der für die Berechnung berücksichtigten Bewohner berechnet. Der kantonale Wert eines Indikators ist das arithmetische Mittel der Werte dieses Indikators für jedes Pflegeheim des verantwortlichen Kantons. Die Werte sind risikoadjustiert. Auch werden die Anzahl der Bewohner angegeben ($NBew_{Heim}$ und $NBew_{KT}$), die bei der Berechnung des Indikators auf Ebene Pflegeheim, bzw. auf kantonaler Ebene berücksichtigt werden. Aufgrund der Ausschlusskriterien im Zusammenhang mit der Berechnung weicht $NBew$ vom Bewohnertotal des Pflegeheims, bzw. des verantwortlichen Kantons ab und variiert je nach Indikator. Ebenfalls wird die Gesamtzahl der Bewohner für das Pflegeheim (Spalte $TotalBew_{Heim}$) und für den verantwortlichen Kanton (Spalte $TotalBew_{KT}$) angegeben.

Bei der grafischen Darstellung bilden die Balken für jeden Qualitätsindikator und für das betrachtete Datenjahr die Werte in Prozenten auf Ebene Pflegeheim sowie auf kantonaler Ebene.

4 Datenbereinigung

Allgemeine Bemerkungen

Bewohnerpopulation

Die Berechnungsdaten der medizinischen Qualitätsindikatoren umfassen alle Bewohner, die im betrachteten Datenjahr in den Pflegeheimen in Langzeitpflege waren, wobei nur die aktuellste Bedarfsabklärung berücksichtigt wird (d. h. nur eine Bedarfsabklärung pro Bewohner zum selben Datum). Liegt für das betrachtete Datenjahr für einen Bewohner keine Bedarfsabklärung vor, wird die aktuellste Bedarfsabklärung des Vorjahres herangezogen. Ab 2020 darf der Arzt den Auftrag oder die Anordnung für maximal neun Monate erteilen. Ab 2020 muss daher spätestens alle neun Monate eine Bedarfsabklärung der Bewohner durchgeführt werden. Somit kann die gültige Bedarfsabklärung bis zu neun Monate vor dem Beginn des betrachteten Datenjahres liegen, d. h. frühestens auf dem 1. April des Vorjahres.

Ausschlusskriterien

Zur Berechnung bestimmter medizinischer Qualitätsindikatoren wurden Ausschlusskriterien festgelegt. Folglich ist die Population für die Berechnung des Indikators indikatorspezifisch und kann kleiner als die Gesamtzahl der Bewohner des Pflegeheims sein.

Anpassung der Information zur Bedarfsabklärung bei Eintritt

Wenn die Bedarfsabklärung bei Eintritt – Variable D101 leer ist und das Datum der Bedarfsabklärung – Variable D100 mit dem Eintrittsdatum – Variable D09 übereinstimmt, dann wird die erfolgte Bedarfsabklärung als «Bedarfsabklärung bei Eintritt: Ja», d. h. D101 = 1, ausgewiesen. Diese Abhängigkeit ist in den Daten nicht immer zu beobachten, und der Wert der Variablen D101 ist nicht ausgefüllt. Um diese Übereinstimmung zwischen den Variablen D09, D100 und D101 zu gewährleisten, wurde der Wert der Variablen D101 entsprechend angepasst.

Analyseebene

Für die Daten 2021 werden die medizinischen Qualitätsindikatoren für jedes Pflegeheim (SOMED-Betrieb) berechnet. Neben dem Wert für jedes Heim wird der kantonale Wert ausgewiesen, der das arithmetische Mittel der Werte des Indikators von jedem Pflegeheim des verantwortlichen Kantons darstellt.

Risikoadjustierung

Die medizinischen Qualitätsindikatoren, basierend auf den Daten 2021, werden risikoadjustiert.

Bereinigung des gesamten Datensatzes

Die folgenden Bereinigungen betreffen den gesamten Datensatz.

Duplikate

Der gelieferte Datensatz 2021 weist Duplikate⁸ auf. Für die Analyse wurden nur einzigartige Zeilen berücksichtigt.

Fehlende oder ungültige Werte

Fehlende oder ungültige Werte wurden aus dem Datensatz für die Berechnung der Qualitätsindikatoren ausgeschlossen.

Pflegeheime mit geringer Bewohnerzahl

Wenn ein Pflegeheim eine sehr geringe Anzahl Bewohner beherbergt, wird es aus Datenschutzgründen und aufgrund der möglichen Identifizierung von Bewohnern von der Analyse ausgeschlossen, aber auch, weil in diesem Fall die Aussagekraft der Indikatoren begrenzt bleibt und ihre Interpretation besonders heikel ist. Die Mindestgrenze, die ein Pflegeheim erreichen muss, um nicht aus den Daten ausgeschlossen zu werden, wird anhand der Datenschutzkriterien festgelegt und beträgt 11. Für die Daten 2021 wurden 29 Pflegeheime ausgeschlossen, was 206 Bewohnern entspricht.

Vor der Datenbereinigung wurden 18 Pflegeheime mit bis zu zehn Bewohnern (insgesamt 136) identifiziert. Diese wurden von vornherein ausgeschlossen (Tabelle 5). Nach der Datenbereinigung blieben noch 11 Pflegeheime mit bis zu zehn Bewohnern (insgesamt 70) übrig. Diese wurden ebenfalls ausgeschlossen (Tabelle 6).

BUR-Nummer – Variable A02

Für den Vergleich zwischen den mit den Daten der medizinischen Qualitätsindikatoren gelieferten BUR-Nummern und den für die SOMED-Statistik übermittelten BUR-Nummern stützt sich das BAG auf eine vom BFS bereitgestellte Liste von Institutionen, welche die SOMED-Daten geliefert haben. Nur die in der SOMED-Statistik 2021 enthaltenen BUR-Nummern wurden berücksichtigt und als gültig betrachtet. BUR-Nummern, die in der SOMED-Statistik 2021 nicht enthalten sind, wurden geliefert. Manche dieser Nummern waren fiktiv oder falsch, und andere fehlten in der Liste der SOMED-Institutionen 2021, weil die entsprechenden SOMED-Daten nicht rechtzeitig geliefert wurden. Sie konnten bei der Berechnung der medizinischen Qualitätsindikatoren nicht berücksichtigt werden. Für 2021 waren die sieben in der Tabelle 7 aufgelisteten Pflegeheime davon betroffen. Umgekehrt fehlen 185 BUR-Nummern aus

⁸ Duplikate: Identische Datenzeilen auf allen Variablen

Tabelle 5: Pflegeheime mit bis zu zehn Bewohnern vor Datenbereinigungen

BUR	Name gemäss SOMED	Anzahl Bewohner
70326318	Fondazione Varini - Foyer Invalidi	10
71282966	Siloah AG - Stationäre Langzeitpflege im Altersbereich	1
71287000	Alters- und Leichtpflegeheim Sunneschyn GmbH	10
71288376	Stütlihus - Wohnen im Alter	9
71291709	Résidence Les Pommiers	10
71292723	Haus Sonnengarten	4
71297852	Pflegwohngruppe Cherne	8
71914270	Betreute Alterswohngemeinschaft Allmend	9
72473454	Betagtenpflegeverein Biel-Seeland - Biel/Bienne	10
72473522	Betagtenpflegeverein Biel-Seeland - Lyss	9
73072243	Pflegegruppe Chalamandrin	5
73072290	Pflegegruppe Prasang-Prasas-Chèr	7
78434385	CNP - Les Thuyas et La Ramée	10
79339508	EPSM Maison Béthel - Fondation Praz-Soleil	7
82601381	Kurhaus Seeblick Weggis	7
85332303	Hospiz Aargau - Palliative Care	4
93021915	Kommunität Diakonissenhaus Riehen	10
99378728	Pflegewohngruppe Züriunterland	6

Tabelle 6: Verbleibende Pflegeheime mit bis zu zehn Bewohnern nach Datenbereinigungen

BUR	Name gemäss SOMED	Anzahl Bewohner
71273956	Altersheim Obergarden	7
71277369	Alterswohn- und Pflegeheim Weiherwies	1
71281276	Seraphisches Liebeswerk Solothurn SLS - Pflegeabteilung-Franziskushaus	9
71285616	Alterszentrum - Haus Tabea	1
71293360	Alters- und Pflegeheim Bürgerspital	1
71295111	Tertianum Rosengarten	10
71302271	Alters- und Pflegeheim Römerstein GmbH	10
71306653	Rajovita Pflegewohnung Porthof	10
71321976	Stiftung Lichthof - Wohn- und Pflegezentrum	2
71914197	Pflegewohngruppe Zelgli	10
93021040	Pflegewohnung Weitblick	9

Tabelle 7: Pflegeheime, die nicht in SOMED 2021 enthalten sind

Name	Adresse	PLZ	Ort
Résidence La Colombe	Chaillet 5C	2013	Colombier
Fondation La Résidence - Home médicalisé	Rue de Billodes 40	2400	Le Locle
Résidence médicalisée l'Arc-en-Ciel	Cotiere 16	2063	Vilars Ne
EMS Le Petit Bois SA	Rte de Crassier 61	1299	Crans-près-Céligny
Résidence Les Mimosas	Rue de Boujean 60	2502	Biel/Bienne
Le Châtelard - Home médicalisé	Le Châtelard 110	2416	Les Brenets
Les Lilas - Home médicalisé	Ami-Girard 1	2054	Chezard-St-Martin

der SOMED-Statistik in den Daten für die medizinischen Qualitätsindikatoren 2021.

Bewohneridentifikationsnummer – Variable D01

Die Bewohneridentifikationsnummer – Variable D01 darf keine Buchstaben, Sonderzeichen oder Leerzeichen enthalten. Ab den Daten 2021 besteht sie aus 7 bis maximal 14 Ziffern. Ihre Länge wird vom Bedarfsabklärungsinstrumentenanbieter festgelegt und muss bei allen Bewohnern, die mit diesem Instrument für das betrachtete Datenjahr und im gleichen Pflegeheim erfasst werden, gleich sein. Für denselben Bewohner in einem Pflegeheim muss die Bewohneridentifikationsnummer zwingend von Jahr zu Jahr unterschiedlich sein.

Alle Eingaben, bei denen die Bewohneridentifikationsnummer – Variable D01 nicht ordnungsgemäss ausgefüllt ist, werden vom Datensatz ausgeschlossen.

Eintrittsdatum – Variable D09

Das Eintrittsdatum – Variable D09 muss angegeben und im Format YYYYMMDD erfasst werden.

Obwohl es Unsicherheiten hinsichtlich der Relevanz und Zuverlässigkeit des Eintrittsdatums – Variable D09 gibt, wurde davon ausgegangen, dass das Eintrittsdatum ordnungsgemäss erfasst wurde.

Alle Eingaben, bei denen das Eintrittsdatum – Variable D09 nach dem 31.12. des betrachteten Datenjahres liegt, werden vom Datensatz ausgeschlossen.

Austrittsdatum – Variable D10

Das Austrittsdatum – Variable D10 kann leer gelassen werden. Falls es ausgefüllt wird, muss das Austrittsdatum im Format YYYYMMDD erfasst werden und innerhalb des betrachteten Datenjahres liegen, d. h. zwischen dem 1.1. und dem 31.12. Daher werden Einträge, bei denen diese Bedingung nicht erfüllt ist, aus dem Datensatz ausgeschlossen. Ebenfalls ausgeschlossen werden Einträge, bei denen das Austrittsdatum – Variable D10 nicht nach dem Eintrittsdatum – Variable D09 liegt.

Datum der Bedarfsabklärung – Variable D100

Das Datum der Bedarfsabklärung – Variable D100 darf frühestens auf dem 1. April des Vorjahres liegen.

Liegt für das betrachtete Datenjahr für einen Bewohner keine Bedarfsabklärung vor, wird die aktuellste Bedarfsabklärung des Vorjahres bis zum 01. April herangezogen.

Inkohärenz zwischen Eintrittsdatum D09, Datum der Bedarfsabklärung D100 und Austrittsdatum D10

In den Daten 2019 und 2020 gab es eine starke Inkonsistenz bei den Datumsangaben (Eintrittsdatum D09, Datum der Bedarfsabklärung D100 und Austrittsdatum D10), die sich als unzuverlässig erwiesen. Diese Probleme haben sich in den Daten für 2021 ein wenig gelöst, aber es gibt immer noch Fälle, in denen die angegebenen Informationen nicht miteinander übereinstimmen.

Im Rahmen der Plausibilisierung der Daten 2019 wurden Gespräche mit den Anbietern von Bedarfsabklärungsinstrumenten eingeleitet, um die Gründe für diese Inkonsistenzen zu klären.

Das Eintrittsdatum muss dem Datum entsprechen, an dem die Person, die in das Pflegeheim eintritt, zu einem Bewohner mit Langzeitaufenthalt wird. Das Eintrittsdatum wird häufig beim Eintritt in einen Kurzaufenthalt erfasst, aber nicht unbedingt aktualisiert, wenn der Aufenthaltsstatus des Bewohners von Kurzzeit- zu Langzeitaufenthalt wechselt. Die Bedarfsabklärung bei Eintritt erfolgt dann ab dem Wechsel zum Langzeitaufenthalt in der vorgesehenen Zeit. Dies spiegelt sich jedoch nicht in der berechneten Zeitperiode zwischen dem erfassten Eintrittsdatum und dem Datum der Bedarfsabklärung wider, da das Eintrittsdatum immer noch dasjenige für einen Kurzaufenthalt ist.

Zeitperioden von mehr als 21 Tagen zwischen dem Eintrittsdatum und dem Datum der Bedarfsabklärung können ebenfalls mit der Systemlogik zusammenhängen. Es kann sein, dass das Eintrittsdatum automatisch das Datum der Anmeldung bei der internen Verwaltungssoftware des Pflegeheims oder das Datum des Übergangs zu einem Bedarfsabklärungstool ist. Das verunmöglicht auch die Berechnung der tatsächlichen Aufenthaltsdauer aufgrund des Eintrittsdatums.

In Fällen, in denen das Austrittsdatum vor dem Eintrittsdatum liegt, kann es sein, dass sich das Austrittsdatum tatsächlich auf das Datum des Wechsels des Aufenthaltsstatus von Kurzzeit- zu Langzeitaufenthalt und das Eintrittsdatum auf den Eintritt in den neuen Aufenthaltsstatus bezieht.

Die Bereinigungen betreffend die Konsistenz zwischen dem Eintrittsdatum – Variable D09, dem Datum der Bedarfsabklärung – Variable D100 und der Frage, ob es sich bei der Bedarfsabklärung bei Eintritt – Variable D101 um eine Bedarfsabklärung bei Eintritt handelt oder nicht, wurden weggelassen, da dadurch der Grossteil der Daten verloren geht. Es wurde daher beschlossen, Datenzeilen aufgrund der Inkohärenz zwischen den Variablen

D100 (Datum der Bedarfsabklärung) und D101 (Bedarfsabklärung bei Eintritt) nicht auszuschliessen.

Berücksichtigte Bedarfsabklärung

Liegt für das betrachtete Datenjahr für einen Bewohner keine Bedarfsabklärung vor, ist die aktuellste Bedarfsabklärung des Vorjahres heranzuziehen. Ab 2020 darf der Arzt oder die Ärztin den Auftrag oder die Anordnung für maximal neun Monate erteilen. Ab 2020 muss daher spätestens alle neun Monate eine Bedarfsabklärung der Bewohner durchgeführt werden. Somit kann die gültige Bedarfsabklärung bis zu neun Monate vor dem Beginn des betrachteten Datenjahres liegen, d. h. frühestens auf dem 1. April des Vorjahres.

Alle Bedarfsabklärungen, die vor dem 1. April des dem betrachteten Datenjahr vorausgehenden Jahres durchgeführt wurden, sind vom Datensatz ausgeschlossen.

Mehrere Bedarfsabklärungen für einen bestimmten Bewohner am selben Datum

Mehrfachabklärungen für einen bestimmten Bewohner am selben Datum werden durch die Kombination aus Bewohneridentifikationsnummer – Variable D01 und Datum der Bedarfsabklärung – Variable D100 ermittelt. Zwei identische Kombinationen zeigen, dass der betreffende Bewohner zwei Bedarfsabklärungen am selben Datum hatte.

Bei mehreren Bedarfsabklärungen für einen bestimmten Bewohner am selben Datum möchte man die vollständigste Bedarfsabklärung berücksichtigen. In den Daten ist jedoch zu beobachten, dass es nicht möglich ist, zu bestimmen, welche Bedarfsabklärung gültig ist, da die Einträge sich nur durch die Pflegestufe unterscheiden. Es wurde daher beschlossen, die Logik des Programms wirken zu lassen: In diesem Fall wählt das Bereinigungskript die erste Bedarfsabklärung auf der Liste aus, bei der man erkennt, dass es sich um eine Mehrfachabklärung am selben Datum handelt. Alle anderen werden vom Datensatz ausgeschlossen.

Mehrere Bedarfsabklärungen für einen bestimmten Bewohner an verschiedenen Daten

Erfolgt für einen Bewohner mehrere Bedarfsabklärungen an verschiedenen Daten, wird die zuletzt durchgeführte Bedarfsabklärung herangezogen. Alle anderen werden vom Datensatz ausgeschlossen.

Bereinigung der Berechnungsvariablen

Zusätzlich zu den Bereinigungen auf den gesamte Datensatz (siehe oben) wurden spezifische Bereinigungen bei den Variablen zur Berechnung der medizinischen Qualitätsindikatoren durchgeführt.

Fehlende oder ungültige Werte

Angaben, bei denen die Variablen zur Berechnung der medizinischen Qualitätsindikatoren nicht ordnungsgemäss ausgefüllt sind, werden vom Datensatz ausgeschlossen.

Manche Variablen sind an andere Variablen gekoppelt. Die bei diesen Variablen zulässigen Werte hängen dann von den Werten der Variablen ab, mit denen sie verknüpft sind. Angaben, bei denen die gekoppelten Variablen ungültige Kombinationen aufweisen, werden vom Datensatz ausgeschlossen.

Indikator Malnutrition – Variablen D102, D101 und D103

Der Indikator *Malnutrition* wird mithilfe der Variablen D102 (Gewichtsverlust), D101 (Bedarfsabklärung bei Eintritt, bereinigt wie oben beschrieben) und D103 (Lebenserwartung weniger als 6 Monate) berechnet. Angaben, bei denen eine der Variablen D102, D101 oder D103 nicht ordnungsgemäss ausgefüllt ist, werden vom Datensatz ausgeschlossen.

Indikator Rumpffixation / Sitzgelegenheit – Variablen D120/ D122 und D123/D125

Der Indikator *Rumpffixation / Sitzgelegenheit* wird mithilfe der gekoppelten Variablen D120 (Frequenz) / D122 (Kontext der Massnahme) und D123 (Frequenz) / D125 (Kontext der Massnahme) berechnet. Angaben, bei denen die gekoppelten Variablen keine gültigen Wertkombinationen aufweisen, werden vom Datensatz ausgeschlossen.

Indikator Bettgitter – Variablen D126/D128

Der Indikator *Bettgitter* wird mithilfe der gekoppelten Variablen D126 (Frequenz) und D128 (Kontext der Massnahme) berechnet. Angaben, bei denen die gekoppelten Variablen keine gültigen Wertkombinationen aufweisen, werden vom Datensatz ausgeschlossen.

Indikator Polymedikation – Variable D130

Der Indikator *Polymedikation* wird mithilfe der Variable D130 (Anzahl eingenommene Wirkstoffe) berechnet. Angaben, bei denen die Variable D130 nicht ordnungsgemäss ausgefüllt ist, werden vom Datensatz ausgeschlossen.

Indikator Schmerz – Selbsteinschätzung – Variablen D140/ D141

Der Indikator *Schmerz – Selbsteinschätzung* wird mithilfe der gekoppelten Variablen D140 (Schmerzhäufigkeit) und D141 (Schmerzintensität) berechnet. Angaben, bei denen die gekoppelten Variablen keine gültigen Wertkombinationen aufweisen, werden vom Datensatz ausgeschlossen.

Indikator Schmerz – Fremdeinschätzung – Variablen D147/ D148

Der Indikator *Schmerz – Fremdeinschätzung* wird mithilfe der gekoppelten Variablen D147 (Schmerzhäufigkeit) und D148 (Schmerzintensität) berechnet. Angaben, bei denen die gekoppelten Variablen keine gültigen Wertkombinationen aufweisen, werden vom Datensatz ausgeschlossen.

Bereinigung der Variablen zur Risikoadjustierung

Die Bereinigungen bei den Variablen zur Risikoadjustierung der medizinischen Qualitätsindikatoren werden im Folgenden dargestellt.

Die Variablen zur Risikoanpassung der medizinischen Qualitätsindikatoren sind das Alter, basierend auf dem Jahrgang – Variable D04J, das Geschlecht – Variable D02, die Pflegestufe (KLV-Stufe)⁹ – Variable D22.X, die *Cognitive Performance Scale (CPS)* – Variable D150 und die *Depression Rating Scale (DRS)* – Variable D170.

Jahrgang – Variable D04J

Die Berechnung des Alters beruht auf dem Jahrgang – Variable D04J. Datenzeilen, bei denen das Alter, basierend auf dem Geburtsjahr, nicht zwischen 18 und 115 Jahren liegt, werden vom Datensatz ausgeschlossen.

Es lässt sich nicht ermitteln, ob diese Variable korrekt ausgefüllt ist. Ausschlussfehler können daher auf die Qualität dieser Daten zurückzuführen sein.

Geschlecht – Variable D02

Die Variable D02 gibt das Geschlecht des Bewohners an. Ihr Wert beträgt 1 (männlich) oder 2 (weiblich). Eingaben, bei denen die Variable D02 nicht ordnungsgemäss ausgefüllt ist, werden vom Datensatz ausgeschlossen.

Pflegestufe (KLV-Stufe) – Variable D22.X

Die Variable D22.X gibt die Pflegestufe an. Ihr Wert ist eine ganze Zahl zwischen 1 und 12. Eingaben, bei denen die Variable D22.X nicht ordnungsgemäss ausgefüllt ist, werden vom Datensatz ausgeschlossen.

Cognitive Performance Scale (CPS) – Variable D150

Die Variable D150 gibt die Werte an, die der Bewohner auf der *Cognitive Performance Scale (CPS)* erzielt hat. Ihr Wert ist eine ganze Zahl zwischen 0 und 6. Eingaben, bei denen die Variable D150 nicht ordnungsgemäss ausgefüllt ist, werden vom Datensatz ausgeschlossen.

Depression Rating Scale (DRS) – Variable D170

Die Variable D170 gibt die Werte an, die der Bewohner auf der *Depression Rating Scale (DRS)* erzielt hat. Ihr Wert ist eine ganze Zahl zwischen 0 und 14. Eingaben, bei denen die Variable D170 nicht ordnungsgemäss ausgefüllt ist, werden vom Datensatz ausgeschlossen.

⁹ Artikel 7a Abs.3 KLV

5 Glossar

Alphabetischer Index

Analyseebene

Für die Berechnung der medizinischen Qualitätsindikatoren herangezogene Basiseinheit. Ab der Ausgabe der Daten 2021 werden die Indikatoren für jedes Pflegeheim (SOMED-Betriebe) berechnet.

Ausschlusskriterium

Ein Ausschlusskriterium dient dazu, bestimmte Bewohner im Voraus von der Berechnung auszuschliessen. Bei den medizinischen Qualitätsindikatoren zu den bewegungseinschränkenden Massnahmen werden beispielsweise die Bewohner, für die die Massnahme auf ihren Wunsch eingesetzt wurde, von der Berechnung ausgeschlossen.

Bewohnerpopulation

Gesamtheit der Bewohner, die bei der Berechnung der medizinischen Qualitätsindikatoren berücksichtigt wird. Die Population variiert je nach Ausschlusskriterien. Die Berechnung jedes Indikators beruht auf einer ihm eigenen Bewohnerpopulation.

Medizinische Qualitätsindikatoren

In dieser Publikation werden die folgenden sechs medizinischen Qualitätsindikatoren (Messthemen) dargestellt:

- *Malnutrition* (Mangelernährung): Prozentualer Anteil der Bewohner mit einem Gewichtsverlust von 5 % und mehr in den letzten 30 Tagen oder 10 % und mehr in den letzten 180 Tagen.
- *Rumpffixation / Sitzgelegenheit* (Bewegungseinschränkende Massnahmen): Prozentualer Anteil der Bewohner mit täglicher Fixierung des Rumpfes (im Sitzen oder Liegen) oder Sitzgelegenheit, die die Bewohner am selbstständigen Aufstehen hindert, in den letzten 7 Tagen.
- *Bettgitter* (Bewegungseinschränkende Massnahmen): Prozentualer Anteil der Bewohner mit täglichem Gebrauch von Bettgittern und anderen Einrichtungen an allen offenen Seiten des Bettes, die am selbstständigen Verlassen des Bettes hindern, in den letzten 7 Tagen.
- *Polymedikation* (Polymedikation): Prozentualer Anteil der Bewohner, die in den letzten 7 Tagen 9 und mehr Wirkstoffe einnahmen.

– *Schmerz – Selbsteinschätzung* (Schmerzen): Prozentualer Anteil der Bewohner, die in den letzten 7 Tagen täglich mässige bis sehr starke Schmerzen oder nicht täglich sehr starke Schmerzen angaben.

– *Schmerz – Fremdeinschätzung* (Schmerzen): Prozentualer Anteil der Bewohner, bei denen in den letzten 7 Tagen täglich mässige bis sehr starke Schmerzen oder nicht täglich sehr starke Schmerzen beobachtet wurden.

Die medizinischen Qualitätsindikatoren sind in Kapitel 3 beschrieben.

Pflegeheime (Betriebe)

Die Pflegeheime beherbergen Menschen, die Langzeitpflege benötigen.

Informationen: <https://www.bfs.admin.ch/bfs/de/home/statistiken/gesundheit/gesundheitswesen/alters-pflegeheime.html>

Risikoadjustierung

Die medizinischen Qualitätsindikatoren können als Instrumente zum Vergleich zwischen den Pflegeheimen in Bezug auf die Qualität der erbrachten KVG-Pflegeleistungen eingesetzt werden.

Da sich die Pflegeheime in mehreren Aspekten unterscheiden (Grösse, Auftrag, Fachgebiete, Organisation., Bewohnerstruktur wie Pflegeintensität und kognitive Situation, usw.), sind die zwischen den Pflegeheimen beobachteten Unterschiede in Bezug auf die medizinischen Qualitätsindikatoren nicht nur auf Unterschiede in der Qualität der erbrachten Pflegeleistungen zurückzuführen, sondern auch auf Unterschiede in der Heim- und der Bewohnerstruktur sowie auf Zufälle. Um den Vergleich zwischen zwei Pflegeheimen anstellen zu können, muss man den Anteil des Indikators isolieren, der auf die Qualität der Pflegeleistungen zurückzuführen ist. Dazu müssen die Werte der Indikatoren risikoadjustiert werden, indem die bekannten Risikofaktoren bei der Berechnung berücksichtigt werden. Nach der Risikoadjustierung lassen sich die beobachteten Unterschiede auf Qualitätsunterschiede in der erbrachten Pflege in den gemessenen Bereichen zurückführen, da die bekannten Einflussfaktoren, die nicht mit der Pflegequalität zusammenhängen, eliminiert wurden.

Statistik der sozialmedizinischen Institutionen SOMED

Die Statistik der sozialmedizinischen Institutionen (SOMED) ist eine administrative Statistik des BFS, die in erster Linie dazu

dient, die Infrastruktur und die Tätigkeit der Betriebe mit 24-Stunden-Betrieb zu beschreiben, in denen Personen zur stationären Behandlung oder Betreuung aufgenommen werden. Die Einweisung kann aus medizinischen und/oder sozialen Gründen erfolgen und ist in der Regel auf einen längerfristigen Zeitraum hin angelegt. Zu diesen Institutionen gehören die Alters- und Pflegeheime, die Institutionen für Behinderte, die Einrichtungen für Suchtkranke, die Betriebe zur Behandlung von psychosozialen Fällen und die Kur- und Erholungsheime.

Die auskunftspflichtigen Betriebe erstatten jährlich Bericht über die erbrachten Leistungen, die betreuten Klientinnen und Klienten, das Betreuungspersonal sowie ihre Betriebsrechnung.

Informationen: <https://www.bfs.admin.ch/bfs/de/home/statistiken/gesundheit/erhebungen/somed.assetdetail.11647599.html>

Variablenbeschrieb der Erhebung der medizinischen Qualitätsindikatoren

Vom BFS erstelltes Dokument, das die für die Berechnung der medizinischen Qualitätsindikatoren zu liefernden Variablen angibt.

Datenjahr 2021: <https://www.bfs.admin.ch/bfs/de/home/statistiken/kataloge-datenbanken.assetdetail.15304004.html>

6 Referenzen

Dokumente

Bearbeitungsreglement – Daten der Leistungserbringer nach Art. 59a KVG

Das Bearbeitungsreglement befasst sich ausschliesslich mit der Erhebung und Bearbeitung der Daten in Erfüllung des Auftrags nach Artikel 59a KVG, also für aufsichtsrechtliche Zwecke. Die Bearbeitung zu statistischen Zwecken ist vom Geltungsbereich dieses Bearbeitungsreglements ausgenommen. Ebenso wird die Weitergabe von anonymisierten Daten der Leistungserbringer ohne Detaillierung auf der Ebene der juristischen Einheiten in diesem Dokument nicht behandelt. Dies ist im jeweiligen spezifischen erhebungsbezogenen Bearbeitungsreglement geregelt.

Bearbeitungsreglement - Daten der Leistungserbringer nach Art. 59a KVG - gültig ab 11.11.2021: <https://www.bfs.admin.ch/bfs/de/home/statistiken/kataloge-datenbanken/publikationen.assetdetail.19924165.html>

Variablenbeschrieb der Erhebung der Qualitätsindikatoren im Bereich der Pflegeheime

Die zur Berechnung der medizinischen Qualitätsindikatoren benötigten Daten werden im Variablenbeschrieb der Erhebung der Qualitätsindikatoren im Bereich der Pflegeheime aufgelistet, der den Anhang zum Bearbeitungsreglement – Daten der Leistungserbringer nach Artikel 59a KVG bildet. Im Variablenbeschrieb werden alle für die Berechnung der medizinischen Qualitätsindikatoren benötigten Variablen sowie die Werte, die diese Variablen aufweisen müssen, angegeben. Der Bereich der erwarteten Werte berücksichtigt jedoch nicht die Beziehungen zwischen den Variablen, die Kohärenz zwischen ihnen oder die Bedingungen und Einschränkungen, die der Berechnung der medizinischen Qualitätsindikatoren auferlegt wurden.

Variablenbeschrieb der Erhebung der Qualitätsindikatoren im Bereich der Pflegeheime – Datenjahr 2021: <https://www.bfs.admin.ch/bfs/de/home/statistiken/kataloge-datenbanken.assetdetail.15304004.html>

Leitfaden zur Erfassung der Variablen für die Berechnung der medizinischen Qualitätsindikatoren

Für die Personen, die die Daten zur Berechnung der Qualitätsindikatoren eingeben müssen, stellt das BAG seit März 2021 jährlich die aktualisierte Version des Leitfadens zur Erfassung der Variablen für die Berechnung der medizinischen Qualitätsindikatoren zur Verfügung. Dieses Referenzdokument basiert auf dem Variablenbeschrieb der Erhebung der Qualitätsindikatoren und beschreibt detailliert die Eigenschaften und Merk-

male, die die zu liefernden Variablen aufweisen sollten, um eine angemessene Berechnung der medizinischen Qualitätsindikatoren zu ermöglichen. Der Leitfaden zur Erfassung der Variablen spezifiziert die Werte, welche die für die Berechnung der medizinischen Qualitätsindikatoren erforderlichen Variablen haben müssen, und berücksichtigt dabei die möglichen Kombinationen und Beziehungen zwischen ihnen. Er enthält ausserdem alle Informationen, um Plausibilisierungen durchzuführen, die sicherstellen, dass die Variablenspezifikationen eingehalten werden.

Das BAG empfiehlt den Datenlieferanten, die Variablenspezifikationen vor der Lieferung an das BFS zu kontrollieren und zu testen. Dabei stützen sie sich sowohl auf die Variablenbeschrieb der Erhebung der Qualitätsindikatoren als auch auf den Leitfaden zur Erfassung der Variablen für die Berechnung der medizinischen Qualitätsindikatoren sowie auf die Rückmeldungen des BFS, die aufgrund der bei der Datenlieferung durchgeführten Plausibilisierungen formuliert wurden.

Leitfaden zur Erfassung der Variablen für die Berechnung der medizinischen Qualitätsindikatoren: <https://www.bfs.admin.ch/bfs/de/home/statistiken/gesundheit/erhebungen/somed/applikation-hilfe-benutzer.assetdetail.24128377.html>

Rechtliche Grundlage

Bundesgesetzes über die Krankenversicherung (KVG)

Art. 59a KVG

Art. 59a Abs. 1 Bst. f KVG

[Zur Internetseite](#)

Verordnung über die Krankenversicherung (KVV)

Art. 30 KVV

Art. 31 KVV

[Zur Internetseite](#)

Krankenpflege-Leistungsverordnung (KLV)

Art. 7 Absatz 2 KLV.

Art. 7a, Abs. 3 KLV

Art. 8 Absatz 2 Buchstabe a KLV

[Zur Internetseite](#)

Bundesstatistikgesetz (BStatG)

Art. 10 BStatG

[Zur Internetseite](#)

Verordnung über die Durchführung von statistischen Erhebungen des Bundes (Statistikerhebungsverordnung)

Ziffer 58 Anhang der Statistikerhebungsverordnung

Ziffer 60 Anhangs der Statistikerhebungsverordnung

[Zur Internetseite](#)

Résumé

Selon l'article 59a de loi fédérale sur l'assurance-maladie (LAMal), l'Office fédéral de la santé publique (OFSP) est chargé de publier les données des fournisseurs de prestations concernant le caractère économique et la qualité de prestations. C'est ainsi que ce dernier a publié pour la première fois, en mai 2022, sur les données 2019/2020, des indicateurs de qualité médicaux dans le domaine des établissements médico-sociaux (EMS). Les indicateurs calculés dans cette première édition ne permettaient pas d'avoir un aperçu du niveau de qualité des prestations de soins LAMal fournies par les différents EMS dans les domaines mesurés. En effet, la qualité des données livrées s'était révélée insuffisante non seulement pour procéder à leur calcul au niveau des établissements, mais aussi pour déterminer des indicateurs ajustés en fonction du risque. Cette dernière étape est nécessaire si l'on veut procéder à des comparaisons valables entre les indicateurs des différents établissements. En mai 2022, l'OFSP a donc publié des indicateurs de qualité médicaux au niveau des cantons et non au niveau des EMS. Il s'agissait avant tout, à ce moment-là, de rendre compte de l'état des données nécessaires au calculs des indicateurs de qualité médicaux dans le domaine des EMS. La publication avait également pour but de sensibiliser les milieux concernés à la nécessité d'améliorer la qualité des données livrées de manière à permettre, dans le futur, la publication d'indicateurs de qualité ajustés en fonction du risque, au niveau des EMS. Cet objectif a été rempli avec la présente édition de la publication (données 2021), sortie au premier trimestre 2024.

La publication « Indicateurs de qualité médicaux » dans le domaine des EMS porte sur six indicateurs répartis en quatre domaines de mesure. Ils ont été déterminés comme indicateurs adéquats de la qualité des prestations de soins LAMal fournies par un EMS :

- Domaine de mesure « malnutrition » : « malnutrition »
- Domaine de mesure « mesures limitant la liberté de mouvement » : « fixation du tronc / siège » et « barrières de lit »
- Domaine de mesure « polymédication » : « polymédication »
- Domaine de mesure « douleur » : « douleur – Auto-évaluation » et « douleur – Evaluation externe »

Ces indicateurs ont été sélectionnés dans le cadre d'un projet pilote qui s'est déroulé de 2009 à 2018, sous la direction de

CURAVIVA Suisse (Fédération ARTISET) avec l'OFSP, la Conférence suisse des directrices et directeurs cantonaux de la santé (CDS) ainsi que l'Office fédéral de la statistique (OFS) comme membres du comité de projet.

Les données nécessaires au calcul des indicateurs de qualité médicaux sont collectées dans le cadre des évaluations des besoins en soins requis ou de la documentation de soins réalisées régulièrement dans les EMS auprès des résidents (mesures de routine). Les données sont exportées par les EMS et livrées à l'OFS. Ce dernier se charge de les mettre à disposition de l'OFSP (art. 59a, al. 3, LAMal), qui, lui, procède au calcul des indicateurs. Avant de réaliser les calculs, l'OFSP plausibilise les données reçues puis, sur la base des résultats de plausibilisation, effectue des nettoyages afin de disposer d'un ensemble de données propres au calcul. Par exemple, lorsque des variables ne sont pas fournies, pas valides ou qu'elles ne sont pas cohérentes entre elles, l'évaluation en question ne peut être utilisée pour le calcul, car elle ne représente pas une donnée fiable.

La qualité des données 2021, fournies pour cette édition, a été suffisamment élevée pour permettre de calculer des indicateurs au niveau des EMS et de les ajuster en fonction des risques. Dans ce contexte, les indicateurs représentent relativement bien la qualité des prestations de soins LAMal fournies dans les EMS et sont comparables d'un établissement à l'autre. Les indicateurs de qualité médicaux sélectionnés peuvent donc être utilisés comme outils de comparaison de la qualité des prestations de soins LAMal, dans les domaines mesurés. Ils ne peuvent toutefois pas appréhender entièrement la qualité de l'établissement et s'y réduire. Ils n'illustrent en effet ni la qualité globale de la structure, ni celle des processus mis en oeuvre, ni d'autres aspects de la qualité, comme la satisfaction des patients ou la qualité de vie dans les institutions. C'est pourquoi les indicateurs de qualité médicaux ne peuvent en aucun cas servir à l'établissement d'un classement ou d'une échelle de qualité globale des EMS (ranking), mais devraient permettre l'évaluation d'éventuelles lacunes de la qualité dans les EMS pour identifier et exploiter les potentiels d'amélioration de l'établissement. En ce sens, la présente publication doit aussi être vue comme une aide et une base de discussion au sein des milieux intéressés. Il est également important de noter que, lorsque le nombre de résidents d'un établissement est faible, la pertinence des indicateurs reste limitée et leur interprétation particulièrement délicate. A côté des raisons liées à la protection des données et à l'identification possible des résidents, c'est aussi une raison pour laquelle les EMS ayant peu de résidents n'ont pas été pris en compte dans le calcul des indicateurs.

1 Introduction

Cette deuxième édition de la publication « Indicateurs de qualité médicaux » dans le domaine des établissements médico-sociaux (EMS), publiée par l'Office fédéral de la santé publique (OFSP), contient des informations sur 1302 établissements. Les chiffres se basent sur les données de l'année 2021, relevées par les EMS dans le cadre des évaluations des besoins en soins requis ou de la documentation de soins et livrées à l'OFSP par l'intermédiaire de l'Office fédéral de la statistique (OFS). Les indicateurs de qualité médicaux dans le domaine des EMS donnent un aperçu du niveau de qualité des prestations de soins selon la loi fédérale sur l'assurance-maladie (LAMal), fournies par un EMS, dans les domaines mesurés, et permettent de comparer les EMS à ce niveau.

Avec la présente édition, l'OFSP met, pour la première fois, à disposition une publication sur les indicateurs de qualité médicaux ajustés en fonction des risques et calculés au niveau des EMS.

Contexte et bases légales

Le mandat de l'Office fédéral de la santé publique de calculer et publier chaque année les « Indicateurs de qualité médicaux » dans le domaine des établissements médico-sociaux trouve sa justification dans l'article 59a LAMal : les fournisseurs de prestations doivent communiquer aux autorités fédérales compétentes les données nécessaires à la surveillance de l'application des dispositions de la LAMal relatives au caractère économique et à la qualité des prestations. Les EMS sont ainsi tenus de fournir les données permettant le calcul des indicateurs de qualité médicaux (art. 59a, al. 1, let. f LAMal).

En application de l'article 59a LAMal, dans le cadre d'un projet pilote qui s'est déroulé de 2009 à 2018¹, des indicateurs de qualité adéquats ont été élaborés et évalués. Six ont été ensuite sélectionnés. À l'époque, l'Institut pour les sciences infirmières de l'Université de Bâle (INS) avait été mandaté pour accompagner la collecte des données dans le cadre du projet pilote et évaluer les données. Lors de l'élaboration de la première édition de la publication « Indicateurs de qualité médicaux »², l'OFSP a voulu s'appuyer sur les synergies existantes avec l'INS et profiter de son expertise en matière de plausibilisation et d'analyse exploratoire des données. Pour cette deuxième édition, l'OFSP a fait une nouvelle fois appel à l'INS pour le soutenir dans le

calcul des indicateurs.

Les données nécessaires au calcul des indicateurs de qualité sont fournies par les EMS à l'OFSP par l'intermédiaire de l'OFS. Ce dernier est le service statistique central de la Confédération. Il fournit des prestations de nature statistique aux unités administratives de la Confédération, ainsi qu'à d'autres utilisateurs de la statistique fédérale et au public (art. 10 LSF). Selon les chiffres 58 et 60 de l'annexe de l'ordonnance sur les relevés statistiques, les établissements selon la forme juridique qui facturent des prestations relevant de la loi fédérale sur l'assurance-maladie font l'objet du relevé sur les données nécessaires au calcul des indicateurs de qualité médicaux. L'article 30 de l'ordonnance sur l'assurance-maladie (OAMal) liste les données des fournisseurs de prestations qui doivent être transmises à l'OFS. C'est sur cette base que les fournisseurs de prestations communiquent les données sur les indicateurs de qualité médicaux, conformément à l'article 59a, al. 1, LAMal, pour autant qu'elles soient nécessaires au contrôle du caractère économique et de la qualité de leurs prestations tel que prévu par la LAMal. L'article 30a OAMal règle les dispositions en matière de collecte et de traitement des données des fournisseurs de prestations. En vertu de l'article 31 OAMal, l'OFSP se charge de publier, sur une base régulière, les indicateurs de qualité médicaux. Les dispositions légales prévoient une publication par établissement. La qualité des données livrées conditionne cependant cette possibilité.

Objet et objectif de la publication

La publication « Indicateurs de qualité médicaux » dans le domaine des EMS porte sur six indicateurs de qualité répartis en quatre domaines de mesures :

Domaine de mesure « malnutrition »

Malnutrition : pourcentage de résidents qui ont eu une perte de poids de 5 % et plus au cours des 30 derniers jours ou de 10 % et plus au cours des 180 derniers jours.

Domaine de mesure « mesures limitant la liberté de mouvement »

Fixation du tronc / siège : pourcentage de résidents avec fixation quotidienne du tronc (en position assise ou couchée) ou siège ne permettant pas de se lever de façon autonome au cours des 7 derniers jours.

Domaine de mesure « mesures limitant la liberté de mouvement »

Barrières de lit : pourcentage de résidents avec utilisation quoti-

¹ Projet pilote sous la direction de CURAVIVA Suisse (aujourd'hui Fédération ARTISET) avec l'OFSP, la Conférence suisse des directrices et directeurs cantonaux de la santé (CDS) ainsi que l'Office fédéral de la statistique (OFS) comme membres du comité de projet.

² Indicateurs de qualité médicaux 2019/2020 : état actuel des données

dienne de barrières de lit ou autres dispositifs sur tous les côtés ouverts du lit destinés à empêcher les résidents de quitter leur lit de manière autonome au cours des 7 derniers jours.

Domaine de mesure « polymédication »

Polymédication : pourcentage de résidents ayant pris 9 principes actifs ou plus au cours des 7 derniers jours.

Pour cet indicateur, il est à noter que la prescription des médicaments et substances actives relève de la compétence et de la responsabilité des médecins et non de l'EMS.

Domaine de mesure « douleur »

Douleur – Auto-évaluation : pourcentage de résidents ayant fait part, au cours des 7 derniers jours, de façon quotidienne, de douleurs modérées à très fortes ou, de manière non quotidienne, de douleurs très fortes.

Domaine de mesure « douleur »

Douleur – Évaluation externe : pourcentage de résidents chez lesquels on a observé, au cours des 7 derniers jours, de façon quotidienne, des douleurs modérées à très fortes ou, de manière non quotidienne, des douleurs très fortes.

Le chapitre 3 revient en détail sur la définition et le calcul de chacun de ces indicateurs.

Les indicateurs de qualité médicaux dans le domaine des établissements médico-sociaux donnent un aperçu du niveau de qualité des prestations de soins selon la LAMal fournies par un EMS dans les domaines mesurés. Cela accroît la transparence dans ce domaine et contribue à garantir la qualité des prestations de soins. Les indicateurs de qualité médicaux sont ajustés en fonction des risques. De ce fait, ils sont comparables entre eux et rendent possible la comparaison de la qualité des prestations de soins LAMal entre établissements. Si les indicateurs de qualité médicaux sélectionnés représentent bien la qualité des prestations de soins LAMal fournies dans les EMS, ils ne peuvent toutefois pas appréhender entièrement la qualité de l'établissement et s'y réduire. Ils n'illustrent en effet ni la qualité globale de la structure, ni celle des processus mis en œuvre, ni d'autres aspects de la qualité, comme la satisfaction des patients ou la qualité de vie dans les institutions. C'est pourquoi les indicateurs de qualité médicaux peuvent être utilisés comme outil de comparaison de la qualité des prestations de soins fournies selon la LAMal, dans les domaines mesurés, mais en aucun cas servir à l'établissement d'un classement ou d'une échelle de qualité globale des EMS (ranking). Ils devraient aussi servir à l'évaluation d'éventuelles lacunes de la qualité dans les EMS pour identifier et exploiter les potentiels d'amélioration de

l'établissement. En ce sens, la présente publication doit aussi être vue comme une aide et une base de discussion au sein des milieux intéressés.

Périodicité de la publication

L'OFSP prévoit de publier les indicateurs de qualité médicaux de manière annuelle. La première édition de la publication est sortie en mai 2022 et la deuxième, au deuxième semestre 2023.

2 Données et contenu de la publication

Le relevé des données 2021 pour le calcul des indicateurs de qualité médicaux est la troisième récolte de données obligatoire pour les EMS.

En avril 2023, l'OFSP a mandaté l'INS pour examiner les données 2021 et proposer un modèle d'ajustement en fonction des risques.

Les éléments importants concernant les données 2021 sont rassemblés dans ce chapitre qui passe en revue les données nécessaires aux calculs des indicateurs, leur niveau de qualité et les difficultés liées.

Données, collecte et transmission

Données

Les indicateurs sont calculés sur la base des données 2021 des EMS. Les variables nécessaires au calcul des indicateurs de qualité médicaux sont recensées dans la description des variables du relevé des indicateurs de qualité du domaine des établissements médico-sociaux³ qui représente une annexe au règlement de traitement de l'OFS sur les données des fournisseurs de prestations selon l'article 59a LAMal⁴. La description des variables est actualisée chaque année et l'OFS met en ligne, autour d'octobre, une version valable pour l'année de données considérée.

Les données de calcul des indicateurs de qualité médicaux contiennent l'ensemble des résidents hébergés en long séjour dans les EMS durant l'année de données considérée. Seule l'évaluation la plus récente est prise en compte (une seule évaluation par résident à la même date). Si, pour un résident, aucune évaluation n'est disponible dans l'année de données considérée, l'évaluation la plus récente de l'année précédente est utilisée. Dès 2020, la durée de la prescription ou du mandat médical ne peut dépasser neuf mois⁵. Une évaluation des résidents doit donc être réalisée au plus tard tous les neuf mois. L'évaluation valide considérée peut ainsi remonter jusqu'à neuf mois avant le début de l'année de données considérée, c'est-à-dire au plus tôt au 1er avril de l'année précédente.

EMS

Les EMS sont identifiables par le numéro sous lequel ils sont inscrits au registre des entreprises et des établissements (REE). Les EMS qui ont livré des données pour les indicateurs de qualité médicaux ont été regroupés selon le numéro REE qu'ils ont fourni et qui doit correspondre à celui qu'ils ont indiqué dans la statistique des institutions médico-sociales (SOMED). Ainsi, lorsqu'il est fait mention des « EMS », il est fait référence à l'institution SOMED. Les établissements qui participent au relevé des données pour les indicateurs de qualité médicaux sont ainsi représentés, comme dans la statistique SOMED, par l'entité juridique responsable, qui devrait se charger de livrer les données pour tous les établissements représentés. Le regroupement selon la statistique SOMED permet un traitement analogue et une comparabilité des établissements en termes de données pour les indicateurs de qualité médicaux et de données pour la statistique SOMED.

Collecte et transmission

Les données nécessaires au calcul des indicateurs de qualité médicaux sont collectées par les EMS dans le cadre des évaluations (évaluations des besoins en soins ou documentation de soins) réalisées régulièrement dans les EMS auprès des résidents (mesures de routine).

Une fois par année, les EMS exportent leurs données et les livrent à l'OFS. Le transfert peut se faire directement par les EMS ou par le biais d'intermédiaires. Selon le Concept de sécurité de l'information et de protection des données (SIPD) établi, ces données doivent être transmises de façon électronique et cryptée, par le *Service de transfert de fichiers (FTS)* de la Confédération, qui permet un transfert sécurisé. A cet effet, l'OFS envoie un lien aux institutions pour la livraison des données. L'OFSP et l'OFS se chargent de communiquer le plus clairement possible à ce sujet, de manière à ce que tous les fournisseurs de données livrent leurs informations de la manière la plus conforme possible en matière de sécurité des données. En effet, il arrive encore que certains EMS ne respectent pas les exigences de sécurité et de protections des données émises par l'OFSP et envoient leurs données par simple e-mail.

Lorsqu'il reçoit les données de la part des EMS, l'OFS les soumet à des contrôles de qualité formels avant de les importer et de les mettre à disposition de l'OFSP. Les données sont également transmises à l'OFSP par FTS.

3 Description des variables du relevé des indicateurs de qualité du domaine des établissements médico-sociaux – Données 2021: <https://www.bfs.admin.ch/bfs/fr/home/statistiques/catalogues-banques-donnees.assetdetail.15304005.html>

4 Règlement de traitement - Données des fournisseurs de prestations selon l'art. 59a LAMal - valable dès le 11.11.2021: <https://www.bfs.admin.ch/bfs/fr/home/statistiques/catalogues-banques-donnees/publications.assetdetail.19924166.html>

5 Article 8, al.2, let. a de l'ordonnance sur les prestations de l'assurance des soins (OPAS). Prestations : article 7, al. 2 OPAS

Qualité des données

Plausibilisation des données 2021 en vue de la publication

A l'importation des données des EMS, l'OFS procède à des contrôles de qualité. Il s'agit de tests basés sur les indications données dans la colonne « Remarques » de la description des variables du relevé des indicateurs de qualité. Ces remarques permettent de vérifier que les valeurs des variables se situent bien dans le champ des valeurs attendues. Cependant, elles ne tiennent compte ni des relations entre les variables, ni de la cohérence entre ces dernières, ni des conditions et des restrictions posées au calcul des indicateurs de qualité médicaux. Pour assurer que les données utilisées pour le calcul soient vraiment fiables, l'OFSP avait développé un script de plausibilisation complet pour les données 2020 déjà. Ce script de plausibilisation va plus loin que les tests de base de l'OFS : les contrôles de qualité, basés sur le guide de saisie des variables pour le calcul des indicateurs de qualité médicaux⁶, ont permis de plausibiliser pleinement les données 2021. En effet, le processus de plausibilisation prévu à l'importation des données des EMS par l'OFS n'a pas pu être mis en œuvre pour les données 2021. Ces données ont été soumises à des contrôles de qualité formels à l'OFS puis transmises à l'OFSP qui les a ensuite plausibilisées à l'aide du script qu'il a développé. Le processus de plausibilisations à l'importation des données sera toutefois mis en œuvre pour la livraison des données 2022. L'objectif d'un tel processus est d'appliquer systématiquement les tests de plausibilisation à l'arrivée des données à l'OFS de manière à ce que ces dernières puissent être transmises à l'OFSP prête au calcul. Dans ce processus, les données qui présentent des incohérences sont identifiées et classées par fournisseur d'instruments d'évaluation des besoins, ce qui permet à l'OFS de renvoyer aux interlocuteurs concernés les résultats des tests. Dans la mesure du possible, des corrections peuvent être apportées aux données. Les échanges d'information concernant les résultats des tests et les erreurs encourues à l'importation qui se mettent en place entre l'OFS et les fournisseurs de données, permettent des ajustements et des corrections qui, à terme, contribuent fortement à l'amélioration de la qualité des données.

Les plausibilisations ont montré pour l'essentiel que la qualité des données s'est améliorée de manière importante depuis la première récolte de données (2019).

Qualité de l'information sur l'identification des EMS : numéro REE

Si les numéros REE ne sont pas fiables ou s'ils ne sont pas renseignés, il n'est pas possible d'identifier un établissement SOMED. Cela a été le cas de beaucoup d'établissements dans les données 2019 et 2020. L'analyse des données 2021 par l'OFSP a indiqué que les informations en termes de numéro REE étaient de meilleure qualité et permettaient de retenir une part suffisamment élevée d'EMS pour le calcul des indicateurs. De ce fait, il est possible de calculer les indicateurs de qualité médicaux au niveau des EMS, avec les données 2021.

Qualité de l'information sur la saisie des dates

Les incohérences observées dans les données 2019 et 2020 sont toujours présentes dans les données 2021 en ce qui concerne la relation entre la date d'entrée et le temps écoulé jusqu'à l'évaluation à l'entrée. Elles s'expliquent en partie par des erreurs de saisies comme ne pas corriger la date d'entrée lorsqu'un résident passe d'un séjour court à un séjour de longue durée, mais aussi par la logique des systèmes de saisie utilisés et qui ne permettent pas de saisir la date d'entrée effective sans que cela ait un impact dans d'autres systèmes de saisie de l'EMS (lien avec le logiciel administratif interne, passage à un instrument d'évaluation des besoins, etc.). Les tests réalisés sur les dates d'entrée et d'évaluation ne sont donc pas fiables. Il est en effet actuellement impossible d'utiliser les informations de date transmises par les EMS pour calculer une durée de séjour ou le temps écoulé jusqu'à l'évaluation à l'entrée. Par conséquent, les nettoyages impliquant les dates d'entrée et d'évaluation sont restés succincts.

Aide à la saisie des données

A l'intention des personnes qui doivent saisir les données pour le calcul des indicateurs de qualité, l'OFSP met à disposition chaque année, depuis mars 2021, la version actualisée du guide de saisie des variables pour le calcul des indicateurs de qualité médicaux. Ce document de référence est élaboré sur la base de la description des variables du relevé des indicateurs de qualité et détaille les propriétés et les caractéristiques que les variables doivent avoir pour permettre un calcul adéquat des indicateurs de qualité médicaux. Le guide de saisie spécifie les valeurs que doivent avoir les variables nécessaires au calcul des indicateurs de qualité médicaux en tenant compte des combinaisons et relations possibles entre elles. Il fournit également toutes les informations pour mettre en place des plausibilisations qui assurent le respect des spécifications de variables. Par exemple, pour l'indicateur *Fixation du troncsiège*, les deux variables interdépendantes sont D120 (fréquence) et D122 (contexte de

⁶ Guide de saisie des variables pour le calcul des indicateurs de qualité médicaux : <https://www.bfs.admin.ch/bfs/fr/home/statistiques/sante/enquetes/somed/application-aide-utilisateurs.assetdetail.24128378.html>

la mesure). D120 doit posséder, selon la description des variables, des valeurs dans l'ensemble [0, 1, 2] et D122 des valeurs dans l'ensemble [1, 2, 3, 99]. Les valeurs de ces deux variables ne peuvent cependant pas être saisies indépendamment l'une de l'autre, car le contexte et la fréquence de la mesure sont interdépendants. Par exemple, pour un résident donné, si la mesure n'est pas mise en place, on doit obligatoirement indiquer que la mesure n'est pas utilisée. Ainsi $D120 = 0$ ne peut être combinée qu'avec $D122 = 99$. Cela ne suffit donc pas de tester que les valeurs admises sont respectées. Il faut encore tester que les combinaisons de valeurs sont cohérentes..

Décisions sur les données

Dans le but d'obtenir un ensemble de données de calcul nettoyé et cohérent, l'OFSP a pris des décisions de nettoyage sur les données 2021 basées sur les résultats de plausibilisation. Toutes les décisions de nettoyages sont détaillées au chapitre 4. Dans ce qui suit ne sont mentionnés que les points les plus importants.

Nettoyage des données

Seules les données qui pouvaient être utilisées pour le calcul des indicateurs de qualité médicaux ont été conservées, à savoir uniquement les saisies renseignées de manière valide.

Les EMS qui, à l'issue du nettoyage de données, ne comportaient pas un nombre suffisant de résidents ont été exclus de l'ensemble de calcul pour des raisons liées à la protection des données. La limite minimale pour ne pas être exclu des données est définie en fonction des critères de protection des données et vaut 11. Sur les 1525 EMS qui ont été identifiés d'après les informations disponibles pour le traitement des données, 1302 ont pu être retenus pour l'analyse et le calcul.

Ajustement en fonction des risques

Les indicateurs de qualité médicaux sont calculés avec un ajustement en fonction des risques.

Niveau d'analyse : EMS

Les indicateurs de qualité médicaux sont calculés pour chaque EMS. À côté de la valeur par établissement, on donne la valeur cantonale qui représente la moyenne arithmétique des valeurs de l'indicateur de chaque EMS du canton responsable. Cette valeur, également ajustée en fonction des risques, est indicative et permet aux EMS de se positionner par rapport aux valeurs du canton responsable.

Comparabilité des indicateurs de qualité médicaux

L'ajustement en fonction des risques des indicateurs et les critères d'exclusion sont deux méthodes distinctes pour améliorer la comparabilité des indicateurs de qualité médicaux entre EMS. Le critère d'exclusion sert à exclure dès le départ certains résidents du calcul. L'ajustement en fonction des risques, quant à lui, sert de contrôle statistique des différences au niveau de la structure de tous les résidents inclus (*case mix*). Il se fait entièrement au niveau du résident et non au niveau de l'EMS

Ajustement en fonction des risques

Les différentes simulations et analyses effectuées par l'INS sur les variables lors du projet pilote ont amené à la conclusion que les variables les plus pertinentes pour effectuer l'ajustement en fonction des risques sont le niveau de soins (D22.X) et le score obtenu à l'échelle de performance cognitive *Cognitive Performance Scale* (CPS, D150). Cela répond également aux assertions des EMS selon lesquels leurs différences sont dues à des structures de résidents différentes en termes de niveau de dépendance aux soins et de limitations des performances cognitives. Le niveau de soin et l'échelle *Cognitive Performance Scale* interviennent ainsi dans l'ajustement en fonction des risques des six indicateurs de qualité médicaux sélectionnés. Pour les indicateurs de polymédication et de douleur, l'ajustement en fonction des risques prend en compte des variables supplémentaires. À côté du niveau de soins et de l'échelle CPS, l'indicateur *Polymédication* est ajusté en considérant l'âge du résident, calculé sur la base de son année de naissance (D04J), et les indicateurs portant sur la douleur sont ajustés en considérant la variable sexe (D02) et le score obtenu à l'échelle des signes d'instabilité émotionnelle et de dépression (*Depression Rating Scale DRS*, D170).

Critères d'exclusion

Pour le calcul de l'indicateur de *malnutrition*, les résidents pour lesquels l'évaluation la plus récente est une évaluation à l'entrée ($D101 = 1$) sont exclus du calcul dès le départ. Cela permet d'éviter qu'une malnutrition existant avant l'entrée du résident en EMS ne soit considérée à tort comme un manquement au niveau de la qualité de l'EMS. Sont également exclus les résidents dont l'espérance de vie a été estimée à moins de 6 mois ($D103 = 1$) et qui peuvent donc être présumés en situation palliative. Dans le cas du calcul des indicateurs portant sur les mesures limitant la liberté de mouvement, les résidents pour lesquels la mesure a été mise en place à leur demande ou avec leur consentement ($D122 = 1$ ou $D125 = 1$ ou $D128 = 1$) sont exclus du calcul. Pour le calcul de l'indicateur *Douleur – Auto-évaluation*, les résidents qui n'ont pas d'auto-évaluation valide

de la douleur sont exclus du calcul (D140 = (8 ;9) ou D141 = (8 ;9)). Pour le calcul des indicateurs *Polymédication* et *Douleur – Evaluation externe* aucun critère d'exclusion n'est prévu. L'ensemble des résidents de l'EMS est donc pris en compte.

Indicateurs en tant qu'instruments de mesure et de comparaison de la qualité des prestations de soins LAMal

Il est important de conserver à l'esprit que les indicateurs de qualité médicaux constituent un outil de comparaison en matière de qualité des prestations de soins LAMal, dans les domaines mesurés, mais ne fournissent pas assez d'information pour comparer les établissements au niveau de la qualité globale. De ce fait, ils ne peuvent être utilisés pour élaborer un classement des établissements à ce niveau.

En tant qu'instruments de mesure de la qualité des prestations de soins LAMal fournies dans un EMS, les indicateurs de qualité médicaux doivent refléter cette qualité le plus fidèlement possible la qualité des soins LAMal. Pour obtenir un indicateur fidèle, il faut neutraliser les facteurs qui influencent sa valeur et qui ne sont pas liés à la qualité des prestations de soins fournies. Les facteurs d'influence se situent au niveau de la structure de l'EMS (taille, mandat, spécialités, organisation, etc.) et de la structure des résidents présents dans l'EMS en termes d'intensité des soins ou situation cognitive, etc.). Le hasard entre également en jeu. Comme les EMS diffèrent sur ces aspects, les différences observées entre les établissements en termes d'indicateurs de qualité médicaux sont dues à des différences dans la qualité des prestations de soins fournies, mais aussi à des différences dans la structure des EMS et de leurs résidents ainsi qu'au hasard. Lorsque l'on veut comparer deux EMS, on veut pouvoir dire, avec le maximum de confiance possible, que la différence observée entre ces établissements, et qui se mesure par la valeur d'un indicateur donné, est effectivement due à une différence dans la qualité des prestations de soins LAMal fournies, dans le domaine considéré. Ainsi, pour isoler la part de l'indicateur due à la qualité des soins, il faut ajuster les valeurs des indicateurs en prenant en compte, dans le calcul, les facteurs de risques connus. Dans le calcul d'ajustement en fonction des risques des indicateurs de qualité médicaux, la structure des résidents est prise en compte par l'intermédiaire des variables de risques citées plus haut et la structure de l'EMS intervient en tant que facteur d'influence qui ne peut être mesuré, mais qui est pris en compte. Il est en effet connu que l'appartenance à un EMS plutôt qu'à un autre a un impact sur la valeur de l'indicateur de qualité. Après ajustement, les différences observées peuvent être attribuées à des différences de qualité en matière de soins prodigués, dans les domaines

mesurés, puisque les facteurs d'influence connus qui ne sont pas liés à la qualité des soins ont été éliminés. Sans ajustement en fonction des risques, l'indicateur rend simplement compte de toutes les influences possibles et spécifiques à l'EMS qui exercent un rôle sur sa valeur. Il n'est alors pas possible de comparer les EMS entre eux puisque leurs spécificités entrent en jeu.

Par exemple, dans un EMS où la proportion de résidents avec dépression est plus grande que dans un autre, il est plus probable d'y observer un indicateur d'auto-évaluation de la douleur plus élevé que dans le second EMS. La structure de résidents avec dépression a une influence pénalisante sur l'indicateur *Douleur – Auto-évaluation* de l'EMS puisqu'il en augmente la valeur, sans forcément que la qualité des soins soit moins bonne que dans un EMS ayant une proportion de résidents avec dépression plus faible⁷. Il est donc important, pour la comparaison entre établissements au niveau de l'indicateur de *Douleur – Auto-évaluation*, de se baser sur des indicateurs ajustés par rapport à la dépression, ce qui permet de neutraliser l'influence pénalisante de la dépression, car celle-ci n'a pas de relation directe avec la qualité des prestations de soins.

Recommandations à l'intention des fournisseurs de données pour l'amélioration de la qualité des données

Les données 2021 se sont révélées de meilleure qualité que les données 2019 et 2020. Pour assurer une augmentation continue de la qualité des données nécessaires au calcul des indicateurs de qualité médicaux au cours des futures récoltes de données, l'OFSP recommande aux fournisseurs de données de contrôler et de tester les spécifications de variables avant de livrer les données à l'OFS, en se basant à la fois sur la description des variables du relevé des indicateurs de qualité et sur le guide de saisie des variables pour le calcul des indicateurs de qualité médicaux ainsi que sur les retours de l'OFS, formulés sur la base des tests réalisés à la livraison des données.

⁷ Les personnes avec dépression annoncent ressentir plus souvent de la douleur et plus fortement que les personnes sans dépression. La valeur de l'indicateur de douleur est alors plus élevée pour un EMS avec des résidents déprimés que pour un EMS avec des résidents moins ou pas déprimés.

3 Description des indicateurs de qualité médicaux

Niveau d'analyse et méthode de calcul

Niveau d'analyse

Les indicateurs sont calculés sur l'ensemble des résidents hébergés en long séjour dans les EMS de Suisse durant l'année de données considérée. Seule l'évaluation la plus récente est prise en compte (une seule évaluation par résident à la même date). Si, pour un résident, aucune évaluation n'est disponible dans l'année de données considérée, l'évaluation la plus récente de l'année précédente est utilisée. Les indicateurs sont ainsi calculés pour chaque EMS, identifié par son numéro REE, fourni dans le cadre de la statistique SOMED. Les établissements qui

ont livrés des données pour le calcul des indicateurs de qualité médicaux sont ainsi regroupés en fonction du numéro REE fourni.

Indicateurs de qualité médicaux et méthode de calcul

Les indicateurs de qualité médicaux sont calculés sur la base des données 2021. Ils couvrent les quatre domaines de mesure que sont la malnutrition, les mesures limitant la liberté de mouvement, la polymédication et la douleur.

Les définitions et la méthode de calcul, présentées ci-après, sont le résultat du travail d'analyse et d'étude avec l'INS durant le projet pilote de 2009 à 20181 (tableaux 1– 4b).

Tableau 1 : Domaine de mesure « malnutrition »

Indicateur <i>Malnutrition</i>	Numérateur	Dénominateur
Pourcentage de résidents qui ont eu une perte de poids de 5 % et plus au cours des 30 derniers jours ou de 10 % et plus au cours des 180 derniers jours	Perte de poids D102 = 1 (Oui)	Tous les résidents non exclus. Critères d'exclusion : – Espérance de vie de moins de 6 mois D103 = 1 (Oui) – Évaluation à l'entrée D101 = 1 (Oui)

Le nombre de résidents ayant eu une perte de poids de 5 % et plus au cours des 30 derniers jours ou de 10 % et plus au cours des 180 derniers jours (D102 = 1) est divisé par le nombre de résidents non exclus, c'est-à-dire par le nombre de résidents dont l'espérance de vie n'est pas de moins de 6 mois (D103 ≠ 1) ou dont l'évaluation prise en compte n'est pas une évaluation à l'entrée (D101 ≠ 1).

Tableau 2a : Domaine de mesure « mesures limitant la liberté de mouvement »

Indicateur <i>Fixation du tronc / siège</i>	Numérateur	Dénominateur
Pourcentage de résidents avec fixation quotidienne du tronc (en position assise ou couchée) ou siège ne permettant pas de se lever de façon autonome au cours des 7 derniers jours.	Siège – Fréquence : – D120 = 1 (quotidiennement) OU Fixation du tronc – Fréquence : – D123 = 1 (quotidiennement)	Tous les résidents non exclus . Critères d'exclusion: mise en place des mesures limitant la liberté de mouvement à la demande du résident – Siège – Contexte de la mesure D122 = 1 – Fixation du tronc – Contexte de la mesure D125 = 1

Le nombre de résidents pour lesquels les mesures limitant la liberté de mouvement ont été mises en place (D120 = 1 ou D123 = 1) est divisé par le nombre de résidents non exclus, c'est-à-dire par le nombre de résidents pour lesquels la mesure n'a pas été mise en place à leur demande (D122 ≠ 1 ou D125 ≠ 1).

Tableau 2b : Domaine de mesure « mesures limitant la liberté de mouvement »

Indicateur <i>Barrières de lit</i>	Numérateur	Dénominateur
Pourcentage de résidents avec utilisation quotidienne de barrières de lit ou autres dispositifs sur tous les côtés ouverts du lit destinés à empêcher les résidents de quitter leur lit de manière autonome au cours des 7 derniers jours.	Barrière de lit – Fréquence D126 = 1 (quotidiennement)	Tous les résidents non exclus. Alle nicht ausgeschlossenen Bewohner. Critères d'exclusion: mise en place de la mesure limitant la liberté de mouvement à la demande du résident – Barrière de lit – Contexte de la mesure D128 = 1

Le nombre de résidents pour lesquels la mesure limitant la liberté de mouvement a été mise en place (D126 = 1) est divisé par le nombre de résidents non exclus, c'est-à-dire par le nombre de résidents pour lesquels la mesure n'a pas été mise en place à leur demande (D128 ≠ 1).

Tableau 3 : Domaine de mesure « polymédication »

Indicateur <i>Polymédication</i>	Numérateur	Dénominateur
Pourcentage de résidents ayant pris 9 principes actifs ou plus au cours des 7 derniers jours.	Nombre de substances actives D130 = 9 ou plus	Tous les résidents Critères d'exclusion: aucun

Le nombre de résidents ayant pris 9 principes actifs ou plus au cours des 7 derniers jours est divisé par le nombre total de résidents de l'ensemble de données considéré.

Pour cet indicateur, il est à noter que la prescription des médicaments et substances actives relève de la compétence et de la responsabilité des médecins et non de l'EMS.

Tableau 4a : Domaine de mesure « douleur »

Indicateur <i>Douleur – Auto-évaluation</i>	Numérateur	Dénominateur
Pourcentage de résidents ayant fait part, au cours des 7 derniers jours, de façon quotidienne, de douleurs modérées à très fortes ou, de manière non quotidienne, de douleurs très fortes	Fréquence de la douleur D140 = 2 (quotidiennement) ET Intensité de la douleur la plus forte D141 = (2 OU 3 OU 4) OU Fréquence de la douleur D140 = 1 (non quotidiennement) ET Intensité de la douleur la plus D141 = 4	Tous les résidents non exclus. Critères d'exclusion: pas d'auto-évaluation valable. – Fréquence de la douleur D140 = (8 OU 9) OU – Intensité de la douleur D141 = (8 OU 9)

Le nombre de résidents ayant fait part au cours des 7 derniers jours, de façon quotidienne (D140 = 2) de douleurs modérées à très fortes (D141 = 2 à 4) ou, de façon non quotidienne (D140 = 1), de douleurs très fortes (D141 = 4) est divisé par le nombre de résidents non exclus, c'est-à-dire par le nombre de résidents qui ont une auto-évaluation valable de la douleur (D140 ≠ (8 ;9) ou D141 ≠ (8 ;9)).

Tableau 4b : Domaine de mesure « douleur »

Indicateur <i>Douleur – Evaluation externe</i>	Numérateur	Dénominateur
Pourcentage de résidents chez lesquels on a observé, au cours des 7 derniers jours, de façon quotidienne, des douleurs modérées à très fortes ou, de manière non quotidienne, des douleurs très fortes.	Fréquence de la douleur D147 = 2 (quotidiennement) ET Intensité de la douleur D148 = (2 OU 3 OU 4) OU Fréquence de la douleur D147 = 1 (non quotidiennement) ET Intensité de la douleur D148 = 4	Tous les résidents. Critères d'exclusion: : aucun

Le nombre de résidents chez qui on a observé, au cours des 7 derniers jours, de façon quotidienne (D147 = 2), des douleurs modérées à très fortes (D148 = 2 à 4) ou, de façon non quotidienne (D147 = 1), des douleurs très fortes (D148 = 4) est divisé par le nombre total de résidents de l'ensemble de données considéré.

Modèle d'ajustement en fonction des risques

Les indicateurs de qualités médicaux sont ajustés en fonction des risques par un modèle binomial qui prend en compte les variables d'ajustement et l'appartenance à un EMS. En d'autres termes, la valeur de chaque indicateur tient compte de l'influence exercée par le niveau de soin (D22.X) et le score obtenu à l'échelle Cognitive Performance Scale (CPS, D150). La valeur de l'indicateur de polymédication tient également compte de l'âge du résident, basée sur son année de naissance (D04J). À côté du niveau de soin et de l'échelle CPS, la valeur des indicateurs de douleur tient compte de l'influence du score obtenu à l'échelle Depression Rating Scale (DRS, D170) et du sexe du résident (D02). Les analyses de l'INS ont montré que le fait d'appartenir à un EMS plutôt qu'à un autre exerce aussi une influence sur la valeur des indicateurs. Celle-ci est formalisée dans le modèle par un effet dit « aléatoire » au niveau des numéros REE.

Présentation de la page des indicateurs

Chaque établissement est présenté sur une page avec un entête d'informations générales, une représentation chiffrée des indicateurs de qualité médicaux dans un format tabellaire et une représentation graphique sous la forme d'un diagramme en bâtons.

Dans l'en-tête, on trouve, à gauche, le nom et l'adresse de l'EMS pour lequel les chiffres sont présentés et, à droite, la forme

juridique, l'instrument d'évaluation utilisé ainsi que le canton responsable et le nombre d'EMS dans le canton.

La représentation chiffrée présente, pour l'année de données considérée, les valeurs en pourcent de chacun des six indicateurs de qualité médicaux au niveau de l'EMS (colonne *EMS*) et au niveau cantonal (colonne *Canton*). Les indicateurs au niveau de l'EMS sont calculés sur l'ensemble des résidents pris en compte pour le calcul. La valeur cantonale d'un indicateur est la moyenne arithmétique des valeurs de cet indicateur pour chaque EMS du canton responsable. Les valeurs sont ajustées en fonction des risques. $NRés_{EMS}$ et $NRés_{CT}$ donnent le nombre de résidents pris en compte dans le calcul des indicateurs au niveau de l'EMS, resp. du canton responsable. Du fait des critères d'exclusion liés au calcul, $NRés$ varie par rapport au total de résidents de l'EMS, resp. du canton responsable, mais également d'un indicateur à l'autre. Le nombre total de résidents est indiqué pour l'EMS (colonne $TotalRés_{EMS}$) et pour le canton responsable (colonne $TotalRés_{CT}$).

Un diagramme en bâtons montre, pour l'année de données considérée, la valeur de chaque indicateur au niveau de l'EMS et au niveau cantonal.

4 Nettoyage des données

Remarques générales

Population de résidents

Les données de calcul des indicateurs de qualité médicaux contiennent l'ensemble des résidents hébergés en long séjour dans l'EMS durant l'année de données considérée. Seule l'évaluation la plus récente est prise en compte (une seule évaluation par résident à la même date). Si, pour un résident, aucune évaluation n'est disponible dans l'année de données considérée, l'évaluation la plus récente de l'année précédente est utilisée. Dès 2020, la durée de la prescription ou du mandat médical ne peut dépasser neuf mois⁵. Une évaluation des résidents doit donc être réalisée au plus tard tous les neuf mois. L'évaluation valide considérée peut ainsi remonter jusqu'à neuf mois avant le début de l'année de données considérée, c'est-à-dire au plus tôt au 1er avril de l'année précédente..

Critères d'exclusion

Pour le calcul de certains indicateurs de qualité médicaux, des critères d'exclusion sont prévus. De ce fait, la population de calcul de l'indicateur est spécifique à l'indicateur et peut être inférieure à la population totale de l'EMS.

Adaptation de l'information sur l'évaluation à l'entrée

Si la variable d'évaluation à l'entrée – variable D101 est vide et que la date d'évaluation – variable D100 correspond à la date d'entrée – variable D09, alors l'évaluation réalisée est considérée comme « évaluation à l'entrée : OUI », soit D101 = 1. Cette relation n'est pas toujours observée dans les données et la valeur de la variable D101 n'est pas indiquée. Pour assurer cette cohérence entre les variables D09, D100 et D101, la valeur de la variable D101 a été adaptée en conséquence.

Niveau d'analyse

Les indicateurs de qualité médicaux basés sur les données 2021 sont calculés pour chaque EMS (institution SOMED). À côté de la valeur par établissement, on donne la valeur cantonale qui représente la moyenne arithmétique des valeurs de l'indicateur de chaque EMS du canton responsable.

Ajustement en fonction des risques

Les indicateurs de qualité médicaux basés sur les données 2021 sont ajustés en fonction des risques.

Nettoyage au niveau de l'ensemble des données

Les nettoyages ci-dessous portent sur les données dans leur ensemble.

Doublons

L'ensemble de données 2021 livrées présentent des doublons⁸. N'ont été retenues pour l'analyse que des lignes uniques.

Valeurs manquantes ou non valides

Les valeurs manquantes ou non valides ont été exclues de l'ensemble de données pour le calcul des indicateurs de qualité.

EMS avec peu de résidents

Lorsqu'un EMS accueille un nombre très faible de résidents, il est exclu de l'ensemble de l'analyse pour des raisons liées à la protection des données et à l'identification possible des résidents, mais également parce que, dans ce cas, la pertinence des indicateurs reste limitée et leur interprétation particulièrement délicate. La limite minimale pour ne pas être exclu des données est définie en fonction des critères de protection des données et vaut 11. Pour les données 2021, 29 établissements ont été exclus, ce qui représente un total de 206 résidents.

Avant le nettoyage des données, 18 EMS avec dix résidents au plus (136 résidents au total) ont été identifiés et exclus d'emblée (tableau 5). À l'issue du nettoyage des données, il restait encore 11 EMS ayant au plus dix résidents (70 résidents au total). Ceux-ci ont également été exclus (tableau 6).

Numéro REE – Variable A02

Pour la comparaison entre les numéros REE livrés dans les données des indicateurs de qualité médicaux et les numéros REE livrés pour la statistique SOMED, l'OFSP se base sur une liste d'établissements qui ont livrés les données SOMED, fournie par l'OFSP. Seul les numéros REE figurant dans la SOMED 2021 sont pris en compte et considérés comme valables. Des numéros REE ne figurant pas dans la statistique SOMED 2021 ont été livrés. Certains de ces numéros étaient fictifs ou erronés et d'autres manquaient dans la liste des établissements SOMED 2021, car ils n'avaient pas livré les données SOMED à temps. Ils n'ont pu être pris en compte dans le calcul des indicateurs de qualité médicaux. Pour 2021, il s'agit des sept établissements présentés dans le tableau 7. Inversement, 185 numéros REE figurant dans la statistique SOMED sont absents des données pour les indicateurs de qualité médicaux 2021.

⁸ Doublons : lignes de données identiques sur toutes les variables

Tableau 5 : EMS avec au plus 10 résidents avant nettoyage

REE	Nom selon la SOMED	Nombre de résidents
70326318	Fondazione Varini - Foyer Invalidi	10
71282966	Siloah AG - Stationäre Langzeitpflege im Altersbereich	1
71287000	Alters- und Leichtpflegeheim Sunneschyn GmbH	10
71288376	Stütlihus - Wohnen im Alter	9
71291709	Résidence Les Pommiers	10
71292723	Haus Sonnengarten	4
71297852	Pflegewohngruppe Cherne	8
71914270	Betreute Alterswohngemeinschaft Allmend	9
72473454	Betagtenpflegeverein Biel-Seeland - Biel/Bienne	10
72473522	Betagtenpflegeverein Biel-Seeland - Lyss	9
73072243	Pflegegruppe Chalamandrin	5
73072290	Pflegegruppe Prasad-Chèr	7
78434385	CNP - Les Thuyas et La Ramée	10
79339508	EPSM Maison Béthel - Fondation Praz-Soleil	7
82601381	Kurhaus Seeblick Weggis	7
85332303	Hospiz Aargau - Palliative Care	4
93021915	Kommunität Diakonissenhaus Riehen	10
99378728	Pflegewohngruppe Züriunterland	6

Tableau 6 : EMS restants avec au plus 10 résidents après nettoyage

REE	Nom selon la SOMED	Nombre de résidents
71273956	Altersheim Obergarden	7
71277369	Alterswohn- und Pflegeheim Weihervies	1
71281276	Seraphisches Liebeswerk Solothurn SLS - Pflegeabteilung-Franziskushaus	9
71285616	Alterszentrum - Haus Tabea	1
71293360	Alters- und Pflegeheim Bürgerspital	1
71295111	Tertianum Rosengarten	10
71302271	Alters- und Pflegeheim Römerstein GmbH	10
71306653	Rajovita Pflegewohnung Porthof	10
71321976	Stiftung Lichthof - Wohn- und Pflegezentrum	2
71914197	Pflegewohngruppe Zelgli	10
93021040	Pflegewohnung Weitblick	9

Tableau 7 : EMS non contenus dans SOMED 2021

Nom	Adresse	NPA	Localité
Résidence La Colombe	Chaillet 5C	2013	Colombier
Fondation La Résidence - Home médicalisé	Rue de Billodes 40	2400	Le Locle
Résidence médicalisée l'Arc-en-Ciel	Cotiere 16	2063	Vilars Ne
EMS Le Petit Bois SA	Rte de Crassier 61	1299	Crans-près-Céligny
Résidence Les Mimosas	Rue de Boujean 60	2502	Biel/Bienne
Le Châtelard - Home médicalisé	Le Châtelard 110	2416	Les Brenets
Les Lilas - Home médicalisé	Ami-Girard 1	2054	Chezard-St-Martin

Numéro d'identification du résident – variable D01

Le numéro d'identification du résident – variable D01 ne doit pas contenir de lettres, ni de caractères spéciaux, ni d'espaces. Depuis les données 2021, il se compose de 7 à 14 chiffres maximum. Sa longueur est déterminée par le fournisseur d'instrument d'évaluation et doit être la même pour tous les résidents saisis par cet instrument pour l'année de données considérée, dans l'EMS en question. Le numéro d'identification du résident doit obligatoirement être différent d'une année à l'autre pour un même résident, dans un même EMS.

Toutes les saisies pour lesquelles le numéro d'identification du résident – variable D01 n'est pas renseigné de manière valide sont exclues de l'ensemble des données.

Date d'entrée – variable D09

La date d'entrée – variable D09 doit être renseignée et être saisie selon le format YYYYMMDD. Bien qu'il existe des incertitudes sur la pertinence et la fiabilité de la date d'entrée – variable D09, les dates d'entrées ont été considérées comme correctement saisies.

Toutes les saisies pour lesquelles la date d'entrée – variable D09 se situe après le 31.12 de l'année de données considérée sont exclues de l'ensemble de données.

Date de sortie – Variable D10

La date de sortie – variable D10 peut être laissée vide. Dans la mesure où elle est renseignée, elle doit être saisie selon le format YYYYMMDD et se situer dans l'année de données considérée, soit entre le 1.1 et le 31.12. De fait, les saisies pour lesquelles cette condition n'est pas satisfaite sont exclues de l'ensemble de données. Sont également exclues les saisies pour lesquelles la date de sortie – variable D10 ne se situe pas après la date d'entrée – variable D09.

Dates d'évaluation – variable D100

La date d'évaluation – variable D100 doit se situer au plus tôt le 1er avril de l'année précédente. Si, pour un résident, aucune évaluation n'est disponible dans l'année de données considérée, l'évaluation la plus récente de l'année précédente est utilisée, en remontant jusqu'au 1er avril.

Incohérences entre les dates d'entrée D09, d'évaluation D100 et de sortie D10

Dans les données 2019 et 2020, on avait observé une grande incohérence au niveau des dates fournies (date d'entrée D09, date d'évaluation D100 et date de sortie D10), qui se sont donc

révélées peu fiables. Ces problèmes se sont un peu résolus dans les données 2021, mais il existe toujours des cas où les informations saisies ne sont pas cohérentes entre elles.

Lors de la plausibilisation des données 2019, des discussions avaient été engagées auprès des fournisseurs d'instruments d'évaluation pour comprendre les raisons de ces incohérences.

En ce qui concerne la date d'entrée, celle-ci doit correspondre à la date à laquelle la personne qui entre en EMS devient un résident en séjour de longue durée. La date d'entrée est souvent saisie pour l'entrée en séjour de court terme, mais n'est pas forcément actualisée au moment où le statut de séjour du résident passe de séjour court terme à séjour de longue durée. L'évaluation à l'entrée est ensuite réalisée dans le temps prévu dès le passage au séjour de longue durée, mais ceci ne se reflète pas dans le laps de temps écoulé entre la date d'entrée saisie (qui est toujours celle de l'entrée pour un séjour de court terme) et la date d'évaluation.

Une période de temps supérieure à 21 jours entre la date d'entrée et la date d'évaluation peut être liées à la logique du système. En effet, il est possible que la date de connexion au logiciel d'administration interne de l'EMS ou à la date du passage à un outil d'évaluation des besoins soit automatiquement reprise comme date d'entrée. Cela rend également impossible le calcul de la durée véritable de séjour sur la base de la date d'entrée.

Dans les cas où la date de sortie est antérieure à la date d'entrée, il se peut que la date de sortie réfère en fait à la date de changement de statut de séjour et la date d'entrée plutôt à l'entrée dans le nouveau statut de séjour.

Les nettoyages concernant la cohérence entre la date d'entrée – variable D09, la date d'évaluation – variable D100 et le fait que l'évaluation est une évaluation à l'entrée ou non – variable D101 ont été laissés de côté, car ils font perdre la majorité des données. Il a donc été décidé de ne pas exclure les données qui présentent des incohérences entre la date d'évaluation – variable D100 et l'évaluation à l'entrée – variable D101.

Évaluation prise en compte

Si, pour un résident, aucune évaluation n'est disponible dans l'année de données considérée, l'évaluation la plus récente de l'année précédente est utilisée. Dès 2020, la durée de la prescription ou du mandat médical ne peut dépasser neuf mois, une évaluation des résidents doit donc être réalisée au plus tard tous les neuf mois. L'évaluation valide considérée

peut ainsi remonter jusqu'à neuf mois avant le début de l'année de données considérée, c'est-à-dire au plus tôt au 1er avril de l'année précédente.

Toutes les évaluations réalisées avant le 1er avril de l'année précédant l'année de données considérée sont exclues de l'ensemble de données.

Évaluations multiples à la même date pour un résident donné

Les évaluations multiples à la même date pour un résident donné sont repérées grâce à la combinaison entre le numéro d'identification du résident – variable D01 et la date de l'évaluation – variable D100. Deux combinaisons identiques indiquent que le résident en question a eu deux évaluations à la même date.

Dans le cas d'évaluations multiples à la même date pour un résident donné, on voudrait considérer l'évaluation la plus complète. Cependant, dans les données, on observe qu'il est impossible de déterminer quelle évaluation est valable, car seul le niveau de soin les différencie. Il a donc été décidé de laisser la logique du programme opérer : le script de nettoyage sélectionne la première évaluation pour laquelle on identifie qu'il s'agit d'une évaluation multiple à la même date. Toutes les autres sont exclues de l'ensemble des données.

Évaluations multiples à des dates différentes pour un résident donné

Si plusieurs évaluations ont été réalisées pour un résident à des dates différentes, on retient l'évaluation la plus récente. Toutes les autres sont exclues de l'ensemble des données.

Nettoyage au niveau des variables de calcul

En plus des nettoyages sur l'ensemble des données (voir ci-dessus), des nettoyages spécifiques ont été effectués au niveau des variables de calcul des indicateurs de qualité médicaux.

Valeurs manquantes ou non valides

Les saisies pour lesquelles les variables de calcul des indicateurs de qualité médicaux ne sont pas renseignées de manière valide sont exclues de l'ensemble de données.

Certaines variables sont couplées à d'autres variables. Les valeurs admises pour ces variables sont alors conditionnées aux valeurs des variables avec lesquelles elles sont en relation. Les saisies pour lesquelles les variables couplées présentent des combinaisons de variables non valides sont exclues de l'ensemble de données.

Indicateur Malnutrition – variables D102, D101 et D103

L'indicateur *Malnutrition* se calcule à l'aide des variables D102 (perte de poids), D101 (évaluation à l'entrée, adaptée selon le nettoyage décrit plus haut) et D103 (espérance de vie inférieure à 6 mois). Les saisies pour lesquelles l'une des variables D102, D101 ou D103 n'est pas renseignées de manière valide sont exclues de l'ensemble des données.

Indicateur Fixation du tronc / siège – variables D120/D122 et D123/D125

L'indicateur *Fixation du tronc/ siège* se calcule à l'aide des couples de variables D120 (fréquence) / D122 (contexte de la mesure) et D123 (fréquence) / D125 (contexte de la mesure). Les saisies pour lesquelles les variables couplées ne présentent pas des combinaisons de valeurs valides sont exclues de l'ensemble des données.

Indicateur Barrières de lit – variables D126/D128

L'indicateur *Barrières de lit* se calcule à l'aide du couple de variables D126 (fréquence) / D128 (contexte de la mesure). Les saisies pour lesquelles les variables couplées ne présentent pas des combinaisons de valeurs valides sont exclues de l'ensemble des données.

Indicateur Polymédication – variable D130

L'indicateur *Polymédication* se calcule à l'aide de la variable D130 (nombre de substances actives). Les saisies pour lesquelles la variable D130 n'est pas renseignée de manière valide sont exclues de l'ensemble des données.

Indicateur Douleur auto-évaluée – variables D140/D141

L'indicateur *Douleur auto-évaluée* se calcule à l'aide du couple de variables D140 (Fréquence de la douleur) / D141 (Intensité de la douleur). Les saisies pour lesquelles les variables couplées ne présentent pas des combinaisons de valeurs valides sont exclues de l'ensemble des données.

Indicateur Douleur évaluée par des tiers – variables D147/ D148

L'indicateur *Douleur évaluée par des tiers* se calcule à l'aide du couple de variables D147 (Fréquence de la douleur) / D148 (Intensité de la douleur). Les saisies pour lesquelles les variables couplées ne présentent pas des combinaisons de valeurs valides sont exclues de l'ensemble des données.

Nettoyage des variables d'ajustement en fonction des risques

Les nettoyages réalisés au niveau des variables d'ajustement en fonction des risques des indicateurs de qualité médicaux sont présentés ci-dessous.

Les variables permettant l'ajustement en fonction des risques sont l'âge, basé sur l'année de naissance – variable D04J, le sexe – variable D02, le niveau de soins⁹ – variable D22.X, le score obtenu à l'échelle *Cognitive Performance Scale* (CPS) – variable D150 et le score obtenu à l'échelle *Depression Rating Scale* (DRS) – variable D170.

Année de naissance – variable D04J

Le calcul de l'âge se base sur l'année de naissance – variable D04J. Les saisies pour lesquelles l'âge, calculé d'après l'année de naissance, n'est pas situé entre 18 et 115 ans sont exclues de l'ensemble des données.

Il n'est pas possible de déterminer si cette variable est renseignée de façon correcte. Des erreurs d'exclusion peuvent donc avoir leur source dans la qualité de cette information.

Sexe – variable D02

La variable D02 indique le sexe du résident. Sa valeur est de 1 (Masculin) ou 2 (Féminin). Les saisies pour lesquelles la variable D02 n'est pas renseignée de manière valide sont exclues de l'ensemble des données.

Niveau de soins (OPAS) – variable D22X

La variable D22X indique le niveau de soin⁸ requis par le résident. Sa valeur est un nombre entier entre 1 et 12. Les saisies pour lesquelles la variable D22.X n'est pas renseignée de manière valide sont exclues de l'ensemble des données.

Cognitive Performance Scale (CPS) – variable D150

La variable D150 indique le score obtenu sur l'échelle *Cognitive Performance Scale* (CPS) par le résident. Sa valeur est un nombre entier entre 0 et 6. Les saisies pour lesquelles la variable D150 n'est pas renseignée de manière valide sont exclues de l'ensemble des données.

Depression Rating Scale (DRS) – variable D170

La variable D170 indique le score obtenu sur l'échelle *Depression Rating Scale* (DRS) par le résident. Sa valeur est un nombre entier entre 0 et 14. Les saisies pour lesquelles la variable

D170 n'est pas renseignée de manière valide sont exclues de l'ensemble des données.

9 Article 7a al.3 3 OPAS

5 Glossaire

Index alphabétique

Ajustement en fonction des risques

Les indicateurs de qualité médicaux peuvent être utilisés comme instruments de comparaisons entre les EMS au niveau de la qualité des soins LAMal prodigués. Comme les établissements diffèrent sur plusieurs aspects (taille, mandat, spécialités, organisation, structure des résidents présents en termes d'intensité des soins ou situation cognitive, etc.), les différences observées entre les établissements en termes d'indicateurs de qualité médicaux sont dues à des différences dans la qualité des prestations de soins fournies, mais aussi à des différences dans la structure des EMS et de leurs résidents ainsi qu'au hasard. Pour pouvoir comparer les EMS en termes de qualités des soins prodigués, il faut isoler la part de l'indicateur due à la qualité des soins. Pour ce faire, il faut ajuster les valeurs des indicateurs en prenant en compte, dans le calcul, les facteurs de risques connus. Après ajustement, les différences observées peuvent être attribuées à des différences en matière de soins prodigués, dans les domaines mesurés, puisque les facteurs d'influence connus qui ne sont pas liés à la qualité des soins ont été éliminés.

Critère d'exclusion pour le calcul des indicateurs

Un critère d'exclusion sert à exclure dès le départ certains résidents du calcul. Par exemple, dans le cas des indicateurs de qualité médicaux portant sur les mesures limitant la liberté de mouvement, les résidents pour lesquels la mesure a été mise en place à leur demande sont exclus du calcul.

Description des variables du relevé des indicateurs de qualité médicaux

Document élaboré par l'OFS indiquant les variables à livrer pour le calcul des indicateurs de qualité médicaux.

Données 2021 : <https://www.bfs.admin.ch/bfs/fr/home/statistiques/catalogues-banques-donnees.assetdetail.15304005.html>

Établissements médico-sociaux (EMS)

Les établissements médico-sociaux (EMS) hébergent des personnes nécessitant des soins de longue durée.

Informationen: <https://www.bfs.admin.ch/bfs/fr/home/statistiques/sante/systeme-sante/etablissements-medico-sociaux.html>

Indicateurs de qualité médicaux

Dans cette publication, on traite des six indicateurs de qualité médicaux (domaines de mesure) :

– *Malnutrition* (Malnutrition) : pourcentage des résidents qui ont eu une perte de poids de 5 % et plus au cours des 30 derniers jours ou de 10 % et plus au cours des 180 derniers jours.

– *Fixation du tronc / siège* (mesures limitant la liberté de mouvement) : pourcentage de résidents avec fixation quotidienne du tronc (en position assise ou couchée) ou siège ne permettant pas de se lever de façon autonome au cours des 7 derniers jours.

– *Barrières de lit* (mesures limitant la liberté de mouvement) : pourcentage de résidents avec utilisation quotidienne de barrières de lit ou autres dispositifs sur tous les côtés ouverts du lit destinés à empêcher les résidents de quitter leur lit de manière autonome au cours des 7 derniers jours.

– *Polymédication* (polymédication) : pourcentage de résidents ayant pris 9 principes actifs ou plus au cours des 7 derniers jours.

– *Douleur – Auto-évaluation* (douleur) : pourcentage de résidents ayant fait part, au cours des 7 derniers jours, de façon quotidienne, de douleurs modérées à très fortes ou, de manière non quotidienne, de douleurs très fortes.

– *Douleur – Evaluation externe* (douleur) : pourcentage de résidents chez lesquels on a observé, au cours des 7 derniers jours, de façon quotidienne, des douleurs modérées à très fortes ou, de manière non quotidienne, des douleurs très fortes.

Les indicateurs de qualité sont décrits au chapitre 3 de cette publication.

Niveau d'analyse

Unité de base considérée pour le calcul des indicateurs de qualité médicaux. A partir de l'édition des données 2021, les indicateurs sont calculés pour chaque EMS (établissements SOMED).

Population de résidents

Ensemble des résidents pris en compte pour le calcul des indicateurs de qualité médicaux. Cet ensemble varie d'un indicateur à l'autre en fonction des critères d'exclusion. Le calcul de

chaque indicateur se base sur une population de résidents qui lui est propre.

Statistique des institutions médico-sociales SOMED (Statistique des établissements de santé non hospitaliers)

La statistique des institutions médico-sociales (SOMED) est une statistique administrative de l'OFS qui a pour but de décrire en premier lieu l'infrastructure et les activités des établissements en activité 24 heures sur 24 qui hébergent ou accueillent des personnes pour une prise en charge intra-muros de longue durée d'ordre médical et/ou social.

Les institutions concernées sont des maisons pour personnes âgées, des homes médicalisés et établissements médico-sociaux (EMS), des institutions pour handicapés, des institutions pour personnes souffrant de dépendance, des établissements spécialisés dans les traitements psychosociaux ainsi que des maisons de cure et de convalescence.

Chaque année, les institutions soumises à l'obligation de renseigner recensent leurs prestations, la population hébergée, le personnel assurant son accompagnement ainsi que leurs comptes d'exploitation.

Information : <https://www.bfs.admin.ch/bfs/fr/home/statistiques/sante/enquetes/somed.assetdetail.11647597.html>

6 Références

Documents

Règlement de traitement – Données des fournisseurs de prestations selon l'art. 59a

Le règlement de traitement porte exclusivement sur la collecte et le traitement de données à des fins de surveillance dans le cadre de l'exécution du mandat de l'article 59a LAMal. Le traitement à des fins statistiques n'est pas couvert par le présent règlement. La transmission de données anonymisées des fournisseurs de prestations sans détail au niveau des personnes morales ne fait pas non plus l'objet de ce règlement. Cette question est réglée dans les règlements de traitement propres à chaque relevé.

Règlement de traitement - Données des fournisseurs de prestations selon l'art. 59a LAMal - valable dès le 11.11.2021:

<https://www.bfs.admin.ch/bfs/fr/home/statistiques/catalogues-banques-donnees/publications.assetdetail.19924166.html>

Description des variables du relevé des indicateurs de qualité du domaine des établissements médico-sociaux

Les variables nécessaires au calcul des indicateurs de qualité médicaux sont recensées dans la description des variables du relevé des indicateurs de qualité du domaine des établissements médico-sociaux. Ce document représente une annexe au règlement de traitement de l'OFS sur les données des fournisseurs de prestations selon l'article 59a LAMal. La description des variables indique toutes les variables requises pour le calcul des indicateurs de qualité médicaux ainsi que les valeurs que ces dernières doivent présenter. Le champ des valeurs attendues ne tient toutefois pas compte des relations entre les variables, ni de la cohérence entre elles, ni des conditions et restrictions imposées au calcul des indicateurs de qualité médicaux.

Description des variables du relevé des indicateurs de qualité du domaine des établissements médico-sociaux – Données 2021 : <https://www.bfs.admin.ch/bfs/fr/home/statistiques/catalogues-banques-donnees.assetdetail.15304005.html>

Guide de saisie des variables pour le calcul des indicateurs de qualité médicaux

A l'intention des personnes qui doivent saisir les données pour le calcul des indicateurs de qualité, l'OFS met à disposition chaque année, depuis mars 2021, la version actualisée du guide de saisie des variables pour le calcul des indicateurs de qualité médicaux. Ce document de référence est élaboré sur la base de la description des variables du relevé des indicateurs

de qualité du domaine des établissements médico-sociaux et détaille les propriétés et les caractéristiques que les variables doivent avoir pour permettre un calcul adéquat des indicateurs de qualité médicaux. Le guide de saisie spécifie les valeurs que doivent avoir les variables nécessaires au calcul des indicateurs de qualité médicaux en tenant compte des combinaisons et relations possibles entre elles. Il fournit également toutes les informations pour mettre en place des plausibilisations qui assurent le respect de des spécifications de variables.

L'OFS recommande aux fournisseurs de données de contrôler et de tester les spécifications de variables avant de livrer les données à l'OFS, en se basant à la fois sur la description des variables du relevé des indicateurs de qualité et sur le guide de saisie des variables pour le calcul des Indicateurs de qualité médicaux ainsi que sur les retours de l'OFS, formulés sur la base des tests réalisés à la livraison des données.

Guide de saisie des variables pour le calcul des indicateurs de qualité médicaux : <https://www.bfs.admin.ch/bfs/fr/home/statistiques/sante/enquetes/somed/application-aide-utilisateurs.assetdetail.24128378.html>

Références juridiques

Loi sur l'assurance-maladie (LAMal)

Art. 59a LAMal

Art. 59a al.1, let. f LAMal

[Vers la page Internet](#)

Ordonnance sur l'assurance-maladie (OAMal)

Art. 30 OAMal

Art. 31 OAMal

[Vers la page Internet](#)

Ordonnance sur les prestations de l'assurance des soins (OPAS)

Art. 7 al. 2 OPAS

Art. 7a, al. 3 OPAS

Art. 8 al.2, let. a OPAS

[Vers la page Internet](#)

Loi sur la statistique fédérale (LSF)

Art. 10 LSF

[Vers la page Internet](#)

**Ordonnance concernant l'exécution des relevés statistiques
fédéraux (Ordonnance sur les relevés statistiques)**

Chiffres 58 de l'annexe de l'ordonnance sur les relevés statistiques

Chiffres 60 de l'annexe de l'ordonnance sur les relevés statistiques

[Vers la page Internet](#)

Sintesi

Secondo l'articolo 59a della legge federale sull'assicurazione malattie (LAMal), l'Ufficio federale della sanità pubblica (UFSP) è incaricato di pubblicare i dati dei fornitori di prestazioni sull'economicità e sulla qualità delle prestazioni. Di conseguenza, nel maggio 2022, sulla base dei dati del 2019 e del 2020, l'UFSP ha pubblicato per la prima volta gli indicatori medici di qualità nell'ambito delle case di cura. Gli indicatori calcolati per questa prima edizione non consentivano di ottenere una panoramica del livello di qualità delle prestazioni di cura coperte dalla LAMal erogate dalle diverse case di cura nei temi di misurazione. La qualità dei dati forniti si era infatti rivelata insufficiente non soltanto per procedere al calcolo degli indicatori al livello degli stabilimenti, ma anche per definire indicatori adeguati ai rischi. Quest'ultima tappa è necessaria per poter eseguire un confronto significativo tra gli indicatori dei vari stabilimenti. Nel maggio 2022 l'UFSP ha pertanto pubblicato indicatori medici di qualità al livello dei cantoni e non delle case di cura. Allora si era sostanzialmente voluto riferire sullo stato dei dati necessari per il calcolo degli indicatori medici di qualità nell'ambito delle case di cura. La pubblicazione aveva anche l'obiettivo di sensibilizzare le cerchie interessate a migliorare la qualità dei dati forniti affinché in futuro potessero essere pubblicati indicatori adeguati ai rischi a livello delle case di cura. Questo obiettivo è stato soddisfatto con la presente edizione (dati del 2021), pubblicata nel primo trimestre del 2024.

La pubblicazione «Indicatori medici di qualità» nell'ambito delle case di cura comprende sei indicatori suddivisi in quattro temi di misurazione. Sono stati giudicati adeguati a misurare la qualità delle prestazioni di cura coperte dalla LAMal erogate da una casa di cura:

tema di misurazione «malnutrizione»: «malnutrizione»

- tema di misurazione «misure limitative della libertà di movimento»: «fissaggio del busto/sedile» e «barriere al letto»
- tema di misurazione «polimedicazione»: «polimedicazione»
- tema di misurazione «dolore»: «dolore – autovalutazione» e «dolore – valutazione esterna»

Questi indicatori sono stati selezionati nel quadro di un progetto pilota che si è svolto dal 2009 al 2018 sotto la direzione di CURAVIVA Svizzera (federazione ARTISET) con l'UFSP, la Conferenza svizzera delle direttrici e dei direttori cantonali della

sanità (CDS) e l'Ufficio federale di statistica (UST) in qualità di membri del comitato di progetto.

I dati necessari al calcolo degli indicatori medici di qualità sono raccolti durante le valutazioni dei bisogni o la documentazione delle cure realizzate regolarmente dalle case di cura presso i residenti (valutazioni di routine). Le case di cura esportano i dati e li inviano all'UST, il quale li mette a disposizione dell'UFSP (art. 59a cpv. 3 LAMal) per il calcolo degli indicatori. Prima di effettuare i calcoli, l'UFSP procede alla plausibilizzazione dei dati e, sulla base dei risultati di plausibilizzazione, li ripulisce per disporre di un insieme di dati adeguati al calcolo. Per esempio, se le variabili non sono fornite, non sono valide o non sono coerenti tra loro, la valutazione in questione non può essere inclusa nel calcolo, poiché non rappresenta un dato affidabile.

La qualità dei dati del 2021 forniti per la presente edizione è stata sufficientemente elevata da consentire il calcolo degli indicatori a livello delle case di cura e adeguati ai rischi. In questo contesto, gli indicatori rappresentano piuttosto bene la qualità delle prestazioni di cura coperte dalla LAMal erogate dalle case di cura e sono comparabili da uno stabilimento all'altro. Gli indicatori medici di qualità possono quindi essere utilizzati come strumenti di confronto della qualità delle prestazioni di cura coperte dalla LAMal nei temi di misurazione. Tuttavia, non riflettono appieno la qualità dello stabilimento, pertanto non ci si può limitare ad essi. In effetti non illustrano né la qualità complessiva della struttura né quella dei processi applicati, né altri aspetti della qualità come la soddisfazione dei residenti o la qualità di vita negli istituti. Per questo motivo, gli indicatori medici di qualità non possono in alcun modo servire per effettuare una classificazione o una scala della qualità complessiva che metta a confronto gli istituti (ranking). Dovrebbero però consentire la valutazione di eventuali lacune in termini di qualità all'interno delle case di cura al fine di identificare e utilizzare i potenziali di miglioramento dell'istituto in questione. Pertanto la presente pubblicazione deve essere anche considerata un ausilio e una base di discussione all'interno delle cerchie interessate.

È anche importante osservare che, se il numero di residenti è ridotto, la pertinenza degli indicatori rimane limitata e la loro interpretazione particolarmente delicata. Oltre a motivi di protezione dei dati e di possibile identificazione dei residenti, questo è anche il motivo per cui le case di cura con pochi residenti non sono stati presi in considerazione nel calcolo degli indicatori.

1 Introduzione

Questa seconda edizione degli «Indicatori medici di qualità» nell'ambito delle case di cura, pubblicata dall'Ufficio federale della sanità pubblica (UFSP), presenta informazioni relative a 1302 istituti. Le cifre si basano sui dati del 2021 raccolti dalle case di cura durante la valutazione dei bisogni o la documentazione delle cure e trasmessi all'UFSP tramite l'Ufficio federale di statistica (UST). Gli indicatori medici di qualità nell'ambito delle case di cura forniscono una panoramica del livello di qualità delle prestazioni di cura coperte dalla legge sull'assicurazione malattie (LAMal) erogate da una casa di cura nei temi di misurazione e consentono il raffronto tra le case di cura a questo livello.

Con questa edizione, l'UFSP mette a disposizione per la prima volta una pubblicazione sugli indicatori medici di qualità calcolati al livello delle case di cura e adeguati ai rischi.

Contesto e basi legali

Il mandato dell'Ufficio federale della sanità pubblica di calcolare e pubblicare ogni anno gli «Indicatori medici di qualità» nell'ambito delle case di cura si basa sull'articolo 59a LAMal. Su questa base, i fornitori di prestazioni sono tenuti a comunicare alle competenti autorità federali i dati di cui necessitano per vigilare sull'applicazione delle disposizioni della LAMal relative all'economicità e alla qualità delle prestazioni. Le case di cura svizzere devono pertanto fornire i dati che consentono di calcolare gli indicatori medici di qualità (art. 59a cpv.1 lett. f LAMal).

In applicazione dell'articolo 59a LAMal, nel quadro di un progetto pilota che si è svolto dal 2009 al 2018¹ sono stati sviluppati e valutati indicatori di qualità adeguati e ne sono stati selezionati sei. All'epoca, l'Istituto di scienze infermieristiche dell'Università di Basilea (INS) era stato incaricato di accompagnare la rilevazione nel quadro del progetto pilota e di valutare i dati. Per l'elaborazione della prima edizione della pubblicazione «Indicatori medici di qualità»², l'UFSP ha voluto sfruttare le sinergie esistenti con l'INS e approfittare della sua esperienza in termini di plausibilizzazione e di analisi esplorativa dei dati. Per questa seconda edizione, l'UFSP ha nuovamente chiesto il supporto dell'INS per il calcolo degli indicatori.

I dati necessari al calcolo degli indicatori di qualità sono forniti dalle case di cura all'UFSP tramite l'UST, il servizio statistico centrale della Confederazione. Quest'ultimo fornisce prestazi-

oni di natura statistica alle unità amministrative della Confederazione, agli altri utenti della statistica federale e al pubblico (art. 10 LStat). Conformemente ai numeri 58 e 60 dell'allegato dell'ordinanza sulle rilevazioni statistiche, gli stabilimenti secondo la forma giuridica che fatturano prestazioni secondo la LAMal sono oggetto della rilevazione dei dati necessari al calcolo degli indicatori medici di qualità. L'articolo 30 dell'ordinanza sull'assicurazione malattie (OAMal) elenca i dati dei fornitori di prestazioni che devono essere trasmessi all'UST. L'articolo rappresenta la base sulla quale i fornitori di dati comunicano quindi all'UST i dati sugli indicatori medici di qualità conformemente all'articolo 59a capoverso 1 LAMal, purché necessari al controllo dell'economicità e di qualità delle loro prestazioni ai sensi della LAMal. L'articolo 30a OAMal disciplina le disposizioni in materia di rilevazione e trattamento dei dati dei fornitori di prestazioni.

Secondo l'articolo 31 OAMal, l'UFSP provvede a pubblicare su base regolare gli indicatori medici di qualità. Le disposizioni legali prevedono una pubblicazione per istituto. Questa possibilità dipende tuttavia dalla qualità dei dati forniti.

Oggetto e scopo della pubblicazione

La pubblicazione «Indicatori medici di qualità» nell'ambito delle case di cura verte su sei indicatori medici di qualità in quattro temi di misurazione:

Temi di misurazione «malnutrizione»

Malnutrizione: percentuale di residenti che hanno riportato una perdita di peso del 5 % o più nel corso degli ultimi 30 giorni o del 10 % o più nel corso degli ultimi 180 giorni.

Temi di misurazione «misure limitative della libertà di movimento»

Fissaggio del busto / sedile: percentuale di residenti con fissaggio quotidiano del busto (in posizione seduta o distesa) o sedile che non permette di alzarsi in modo autonomo, nel corso degli ultimi 7 giorni.

Temi di misurazione «misure limitative della libertà di movimento»

Barriera al letto: percentuale di residenti con utilizzo quotidiano di barriera al letto o di altri dispositivi su tutti i lati aperti del letto volti a impedire i residenti di alzarsi autonomamente dal letto, nel corso degli ultimi 7 giorni.

¹ Progetto pilota condotto sotto la direzione di CURAVIVA Svizzera (oggi federazione ARTISET) con l'UFSP, la Conferenza svizzera delle direttrici e dei direttori cantonali della sanità (CDS) e l'Ufficio federale di statistica (UST) in qualità di membri del comitato di progetto

² Pubblicazione «Indicatori medici di qualità 2019/2020: stato attuale dei dati»

Temi di misurazione «polimedicazione»

Polimedicazione: percentuale di residenti che hanno assunto 9 o più principi attivi nel corso degli ultimi 7 giorni.

Per questo indicatore occorre osservare che la prescrizione di medicinali e sostanze attive è di competenza e responsabilità dei medici e non della casa di cura.

Temi di misurazione «dolore»

Dolore – Autovalutazione: Percentuale di residenti che, negli ultimi 7 giorni, hanno riportato quotidianamente dolori da moderati a molto forti oppure, non quotidianamente, dolori molto forti.

Temi di misurazione «dolore»

Dolore – Valutazione esterna: Percentuale di residenti per cui è stato osservato, negli ultimi 7 giorni, quotidianamente dolori da moderati a molto forti oppure, non quotidianamente, dolori molto forti.

Il capitolo 3 esamina in dettaglio la definizione e il calcolo di ciascuno di questi indicatori.

Gli indicatori medici di qualità nell'ambito delle case di cura forniscono una panoramica del livello di qualità delle prestazioni di cura coperte dalla LAMal erogate da una casa di cura nei temi di misurazione. Ciò accresce la trasparenza in questo ambito e contribuisce a garantire la qualità delle prestazioni di cura. Gli indicatori medici di qualità sono adeguati ai rischi. Pertanto sono comparabili tra loro e permettono anche di confrontare la qualità delle prestazioni di cura coperte dalla LAMal tra le case di cura. Sebbene gli indicatori medici di qualità selezionati rappresentano bene la qualità delle prestazioni di cura coperte dalla LAMal erogate dalle case di cura, essi non possono riflettere appieno la qualità dello stabilimento, pertanto non ci si può limitare ad essi. In effetti non illustrano né la qualità complessiva della struttura né quella dei processi applicati, né altri aspetti della qualità come la soddisfazione dei residenti o la qualità di vita negli istituti. Per questo motivo, gli indicatori medici di qualità possono essere utilizzati come strumenti di confronto della qualità delle prestazioni di cura coperte dalla LAMal nei temi di misurazione, ma in alcun modo servire per effettuare una classificazione o una scala della qualità complessiva che metta a confronto gli istituti (ranking). Dovrebbero anche consentire la valutazione di eventuali lacune in termini di qualità all'interno delle case di cura al fine di identificare e utilizzare i potenziali di miglioramento dell'istituto in questione. Pertanto la presente pubblicazione deve essere anche con-

siderata un ausilio e una base di discussione all'interno delle cerchie interessate

Periodicità della pubblicazione

L'UFSP prevede comunque di pubblicare annualmente gli indicatori medici di qualità. La prima edizione della pubblicazione è uscita nel maggio 2022 e la seconda nella seconda metà del 2023.

2 Dati e contenuto della pubblicazione

La raccolta di dati del 2021 per il calcolo degli indicatori medici di qualità è la terza raccolta di dati obbligatoria per le case di cura.

Nell'aprile 2023, l'UFSP ha incaricato l'INS di esaminare i dati del 2021 e di proporre un modello di adeguamento ai rischi.

I punti essenziali relativi ai dati del 2021 sono riuniti in questo capitolo, che passa in rassegna i dati necessari per il calcolo degli indicatori, il loro livello di qualità e le difficoltà collegate.

Dati, rilevazione e trasmissione

Dati

Gli indicatori sono calcolati sulla base dei dati del 2021 provenienti dalle case di cura. Le variabili necessarie al calcolo degli indicatori medici di qualità sono elencate descrizione delle variabili relative al rilevamento degli indicatori della qualità³ consultabile come allegato al regolamento di trattamento dell'UST sui dati dei fornitori di prestazioni secondo l'articolo 59a LAMal⁴ (disponibile in tedesco e in francese). La descrizione delle variabili viene aggiornata annualmente. L'UST pubblica online la versione valida per l'anno dei dati preso in esame verso ottobre.

I dati di calcolo degli indicatori medici di qualità contengono l'insieme dei residenti di lunga durata che hanno soggiornato nelle case di cura durante l'anno dei dati preso in esame. È stata presa in considerazione solo la valutazione più recente (una sola valutazione per residente per la stessa data). Laddove non è disponibile alcuna valutazione per un residente nell'anno dei dati preso in esame, è stata considerata la valutazione più recente dell'anno precedente. A partire dal 2020, la durata della prescrizione o del mandato medico non può superare nove mesi.⁵ Una valutazione dei residenti deve quindi essere effettuata ogni nove mesi al più tardi. Ciò implica che la valutazione valida considerata può risalire fino a nove mesi prima dell'inizio dell'anno dei dati preso in esame, ovvero non prima del 1° aprile dell'anno precedente.

Case di cura

Le case di cura sono identificate tramite il numero con cui figu-

rano nel Registro delle imprese e degli stabilimenti (RIS). Le case di cura che hanno fornito dati per gli indicatori medici di qualità sono state raggruppate in base al numero RIS che hanno fornito e che deve corrispondere a quello indicato nella statistica degli istituti medico-sociali (SOMED). Pertanto, quando si parla di «case di cura», si fa riferimento agli istituti SOMED. Le case di cura che partecipano alla raccolta dati per gli indicatori medici di qualità sono così rappresentate, come nella statistica SOMED, dall'entità giuridica responsabile che dovrebbe occuparsi della trasmissione dei dati per tutte le case di cura rappresentate. Il raggruppamento proposto dalla statistica SOMED consente un trattamento analogo e la comparabilità degli istituti in termini di dati per gli indicatori medici di qualità e di dati forniti per la statistica SOMED.

Rilevazione e trasmissione

I dati necessari al calcolo degli indicatori medici di qualità sono rilevati dalle case di cura nel quadro delle valutazioni (valutazioni dei bisogni o documentazione delle cure) realizzate regolarmente nelle case di cura presso i residenti (valutazioni di routine).

Le case di cura esportano una volta all'anno i loro dati e li inviano all'UST. Esse possono trasmettere direttamente i dati o ricorrere a degli intermediari. Secondo il piano di sicurezza dell'informazione e protezione dei dati (SIPD) stabilito, questi dati devono essere trasmessi per via elettronica e in forma criptata, utilizzando il servizio *Filetransfer (FTS)* della Confederazione, che permette una trasmissione sicura. A tal fine, l'UST invia alle case di cura un link per fornire i dati. L'UFSP e l'UST si occupano di comunicare nel modo più chiaro possibile al riguardo, affinché tutti i fornitori di dati forniscano le loro informazioni nel modo più conforme possibile in termini di sicurezza dei dati. Capita infatti ancora che alcune case di cura non rispettino i requisiti di sicurezza e di protezione dei dati emanati dall'UFSP e che inviino i loro dati semplicemente per email.

I dati delle case di cura ottenuti dall'UST sono sottoposti a controlli di qualità formali da parte dell'UST prima di essere importati e trasmessi all'UFSP, anch'essi protetti tramite FTS.

Qualità dei dati

Plausibilizzazione dei dati del 2021 per la pubblicazione

Al momento di importare i dati delle case di cura, l'UST esegue dei controlli di qualità, ovvero dei test effettuati in base alle indicazioni fornite nella colonna «Osservazioni» della descrizione delle variabili relative al rilevamento degli indicatori di qualità.

3 Descrizione delle variabili relative al rilevamento degli indicatori medici di qualità nell'ambito degli istituti medico-sociali - Dati 2021: <https://www.bfs.admin.ch/bfs/it/home/statistiche/cataloghi-banche-dati.assetdetail.15304006.html>

4 Regolamento di trattamento - Dati dei fornitori di prestazioni secondo l'art. 59a LAMal - valido dall'11.11.2021 (disponibile in [tedesco](#) e in [francese](#))

5 Articolo 8 cpv.2 lett. a dell'ordinanza sulle prestazioni (OPre). Sono prestazioni quelle ai sensi dell'art. 7 cpv. 2 OPre

Queste osservazioni permettono di verificare che i valori delle variabili si situino effettivamente nel campo dei valori attesi. Tuttavia, non tengono conto delle relazioni tra le variabili, né della coerenza tra queste ultime, né delle condizioni e delle restrizioni poste al calcolo degli indicatori medici di qualità. Per garantire l'affidabilità dei dati utilizzati per il calcolo, l'UFSP aveva sviluppato uno script di plausibilizzazione completo già per i dati del 2020. Questo script va oltre i test di base effettuati dall'UST: i controlli di qualità, basati sul documento di riferimento guida all'inserimento delle variabili per il calcolo degli indicatori medici di qualità⁶, hanno permesso di plausibilizzare completamente i dati del 2021.

In effetti, non è stato possibile implementare il processo di plausibilizzazione previsto per l'importazione dei dati delle case di cura da parte dell'UST per i dati del 2021. Questi dati sono stati sottoposti a controlli di qualità formali da parte dell'UST e poi trasmessi all'UFSP che ha utilizzato lo script da esso sviluppato per plausibilizzarli. Tuttavia, il processo di plausibilizzazione all'importazione sarà implementato per la fornitura dei dati del 2022. L'obiettivo di tale processo è quello di effettuare sistematicamente test di plausibilizzazione alla ricezione dei dati all'UST, in modo da poterli trasmettere all'UFSP pronti per il calcolo. Nel questo processo, i dati che presentano incoerenze sono identificati e classificati per fornitore di strumenti di valutazione dei bisogni, in modo che l'UST possa inviare i risultati dei test alle parti interessate. Ove possibile, i dati possono essere corretti. Lo scambio di informazioni tra l'UST e i fornitori dei dati in merito ai risultati dei test e agli errori commessi in sede di importazione permettono adeguamenti e correzioni che, a lungo termine, dovrebbero contribuire notevolmente a migliorare la qualità dei dati.

Le plausibilizzazioni hanno dimostrato essenzialmente che la qualità dei dati è migliorata in modo significativo dalla prima raccolta di dati (2019).

Qualità delle informazioni sull'identificazione dell'EMS: Numero RIS

Se i numeri RIS non sono affidabili o non sono stati compilati, non è possibile identificare un istituto SOMED. Ciò è avvenuto per numerosi istituti nei dati del 2019 e del 2020. L'analisi dei dati del 2021 da parte dell'UFSP ha mostrato che le informazioni relative al numero RIS hanno permesso di tenere conto di una percentuale sufficientemente elevata di case di cura per il

calcolo degli indicatori. Di conseguenza, è possibile calcolare gli indicatori medici di qualità a livello delle case di cura con i dati del 2021.

Qualità delle informazioni sull'immissione delle date

Le incoerenze riscontrate nei dati 2019 e 2020 in merito alla relazione tra la data di ingresso e il tempo trascorso fino alla valutazione all'ingresso sono ancora presenti nei dati del 2021. Queste incongruenze sono dovute in parte a errori di immissione, come la mancata correzione della data di ingresso quando un residente passa da una soggiorno breve a uno di lunga durata, ma anche alla logica dei sistemi di immissione utilizzati, che non consentono di inserire la data effettiva di ingresso senza che ciò abbia un impatto su altri sistemi di immissione della casa di cura (collegamento con il software amministrativo interno, passaggio a uno strumento per la valutazione dei bisogni ecc.). I test effettuati sulle date di ingresso e di valutazione non sono quindi affidabili. Attualmente è impossibile utilizzare le informazioni sulla data trasmesse dalle case di cura per calcolare la durata del soggiorno o il tempo trascorso fino alla valutazione all'ingresso. Di conseguenza, le pulizie che riguardano le date di ingresso e di valutazione sono rimaste brevi.

Supporto all'immissione dei dati

Per coloro che devono immettere i dati per il calcolo degli indicatori di qualità, l'UFSP mette a disposizione ogni anno, dal marzo 2021, la versione aggiornata della guida all'inserimento delle variabili per il calcolo degli indicatori medici di qualità guida all'inserimento delle variabili per il calcolo degli indicatori medici di qualità. Questo documento di riferimento è elaborato sulla base della descrizione delle variabili relative al rilevamento degli indicatori di qualità e precisa le proprietà e le caratteristiche che devono avere le variabili per permettere il calcolo adeguato degli indicatori medici di qualità. La guida all'inserimento delle variabili specifica quali valori devono avere le variabili necessarie per il calcolo degli indicatori medici di qualità, tenendo conto delle possibili combinazioni e relazioni tra loro. Fornisce inoltre tutte le informazioni per effettuare plausibilizzazioni che assicurino il rispetto delle specificazioni delle variabili. Per esempio, per l'indicatore *Fissaggio del busto / sedile*, le due variabili interdipendenti sono D120 (frequenza) e D122 (contesto della misura). D120 deve avere, secondo la descrizione delle variabili, valori dell'insieme [0, 1, 2] e D122 valori dell'insieme [1, 2, 3, 99]. Tuttavia, i valori di queste due variabili non possono essere immessi l'uno indipendentemente dall'altro, poiché il contesto e la frequenza della misurazione sono interdipendenti. Per esempio, per un dato residente, se la misura non è predisposta, deve essere indicato obbligatoriamente che la misura non è utilizzata. Così D120 = 0 può essere

⁶ Guida all'inserimento delle variabili per il calcolo degli indicatori medici di qualità: <https://www.bfs.admin.ch/bfs/it/home/statistiche/salute/rilevazioni/somed/applicazione-aiutenti.assetdetail.24128379.html>

combinato solo con D122 = 99. Non è quindi sufficiente verificare che i valori ammessi siano rispettati. È anche necessario verificare che le combinazioni di valori siano coerenti.

Decisioni sui dati

Per ottenere un insieme pulito e coerente di dati di calcolo, l'UFSP ha deciso di procedere alla pulizia dei dati del 2021 sulla base dei risultati della plausibilizzazione. Tutte le decisioni in materia di pulizia sono descritte in dettaglio nel capitolo 4. Qui di seguito sono indicati gli punti più importanti.

Pulizia dei dati

Sono stati selezionati solo i dati che potevano essere utilizzati per il calcolo degli indicatori medici di qualità, ossia solo i dati validamente compilati.

Le case di cura che dopo la pulizia dei dati non avevano un numero sufficiente di residenti sono state escluse dall'insieme di dati per motivi di protezione dei dati. La soglia minima per non essere esclusi dai dati è determinata in funzione dei criteri di protezione dei dati ed è pari a 11 unità. Dei 1525 case di cura identificate sulla base delle informazioni disponibili per il trattamento dei dati, 1302 hanno potuto essere prese in considerazione per l'analisi e il calcolo.

Adeguamento ai rischi

Gli indicatori medici di qualità sono adeguati ai rischi.

Livello di analisi: case di cura

Gli indicatori medici di qualità sono calcolati per ogni casa di cura. Oltre al valore per ogni casa di cura, viene presentato un valore cantonale che corrisponde alla media aritmetica dei valori degli indicatori di ogni casa di cura del Cantone responsabile. Questo valore, anch'esso adeguato ai rischi, è indicativo e consente alle case di cura di posizionarsi rispetto ai valori del Cantone responsabile.

Comparabilità degli indicatori medici di qualità

L'adeguamento degli indicatori ai rischi e i criteri di esclusione sono due metodi distinti per migliorare la comparabilità degli indicatori medici di qualità tra le case di cura. Il criterio di esclusione serve a escludere sin dall'inizio determinati residenti dal calcolo. L'adeguamento ai rischi serve come controllo statistico delle differenze nella struttura complessiva dei residenti inclusi (*case mix*) ed è eseguito interamente a livello del residente e non a livello della casa di cura.

Adeguamento ai rischi

Le varie simulazioni e analisi effettuate dall'INS sulle variabili durante il progetto pilota hanno portato alla conclusione che le variabili più pertinenti per l'adeguamento ai rischi sono il livello delle cure (D22.X) e la scala di rendimento cognitivo (*Cognitive Performance Scale CPS*, D150). Ciò è in linea anche con le dichiarazioni delle case di cura secondo cui le loro differenze derivano dal fatto che sono soggette a strutture di residenti che differiscono nel livello di autosufficienza e di capacità cognitive. Il livello delle cure e la scala *Cognitive Performance Scale* sono quindi coinvolti nell'adeguamento ai rischi dei sei indicatori medici di qualità selezionati. Per gli indicatori della polimedicazione e del dolore vengono prese in considerazione ulteriori variabili. Oltre al livello delle cure e alla CPS, l'adeguamento ai rischi per l'indicatore *Polimedicazione* è anche basato sull'età del residente calcolata in base all'anno di nascita (D04J), mentre l'adeguamento ai rischi per il dolore tiene conto del sesso (D02) e del punteggio sulla scala dei segni di instabilità emotiva e depressione (*Depression Rating Scale DRS*, D170).

Criteri di esclusione

Per il calcolo dell'indicatore *Malnutrizione*, i residenti per i quali la valutazione corrente è una valutazione all'ingresso (D101 = 1) sono esclusi dal calcolo sin dall'inizio. Questo per evitare che la malnutrizione esistente prima del ricovero venga erroneamente considerata come una lacuna in termini di qualità da parte della casa di cura. Sono esclusi anche i residenti con una speranza di vita (D103) stimata inferiore a 6 mesi (D103 = 1) e che quindi si possono ritenere in una situazione palliativa. Per il calcolo degli indicatori relativi alle misure limitative della libertà di movimento, sono esclusi i residenti per i quali la misura è stata attuata su loro richiesta o con il loro consenso (D122 = 1 o D125 = 1 o D128 = 1). Per il calcolo dell'indicatore *Dolore – Autovalutazione*, sono esclusi dal calcolo i residenti che non hanno un'autovalutazione del dolore valida (D140 = (8 ;9) o D141 = (8 ;9)). Non sono previsti criteri di esclusione per il calcolo degli indicatori *Polimedicazione* e *Dolore – Valutazione esterna*. Pertanto, vengono presi in considerazione tutti i residenti della casa di cura.

Indicatori come strumenti di misurazione e di confronto della qualità delle prestazioni di cura coperte dalla LAMal

È importante tenere a mente che gli indicatori medici di qualità costituiscono uno strumento di confronto della qualità delle prestazioni di cura coperte dalla LAMal nei temi di misurazione, ma non forniscono informazioni sufficienti per confrontare gli stabilimenti in termini di qualità complessiva. Per questo motivo, gli indicatori medici di qualità non possono essere utilizzati per stabilire una classificazione degli istituti a questo livello.

In quanto strumenti di misurazione della qualità delle prestazioni di cura coperte dalla LAMal erogate dalle case di cura devono riflettere la qualità il più fedelmente possibile. Affinché l'indicatore sia fedele, occorre neutralizzare i fattori che influiscono sul suo valore e che non sono legati alla qualità delle prestazioni di cura fornite. I fattori d'influenza si situano a livello della struttura della casa di cura (dimensioni, missione, obiettivo, organizzazione ecc.) e della struttura dei residenti (in termini di intensità di assistenza, stato cognitivo ecc.). Anche il caso fa la sua parte. Dato che le case di cura differiscono su questi aspetti, le differenze negli indicatori medici di qualità osservate tra le case di cura sono riconducibili a differenze nella qualità delle cure fornite, ma anche nella struttura delle case di cura e dei residenti, nonché al caso. Quando si confrontano due case di cura l'obiettivo è essere in grado di dire, con la massima sicurezza possibile, che la differenza osservata tra queste case di cura, misurata con il valore di un dato indicatore, è effettivamente dovuta a una differenza nella qualità delle prestazioni di cura LAMal fornite nel tema considerato. Per isolare la parte dell'indicatore riconducibile alla qualità delle cure, occorre adeguare i valori degli indicatori affinché il calcolo prenda in considerazione i fattori di rischio conosciuti. Nel calcolo di adeguamento ai rischi degli indicatori medici di qualità, la struttura dei residenti è presa in conto mediante le variabili di rischio summenzionate, mentre la struttura della casa di cura rappresenta un fattore di influenza di cui è tenuto conto sebbene non possa essere misurato. È infatti noto che l'appartenenza a una casa di cura invece che a un'altra ha un impatto sul valore dell'indicatore di qualità. Dopo l'adeguamento, le differenze osservate possono essere attribuite a differenze nella qualità delle cure fornite nei temi misurati, in quanto i fattori d'influenza noti che non sono legati alla qualità delle cure sono stati eliminati. Senza adeguamento ai rischi, l'indicatore riflette semplicemente tutti i possibili fattori d'influenza specifici alla casa di cura che ne influenzano il valore. Non è quindi possibile confrontare le case di cura tra di loro, poiché entrano in gioco le loro caratteristiche specifiche.

Per esempio, in una casa di cura dove la proporzione di residenti affetti da depressione è più alta rispetto a un'altra, è più probabile che si osservi un indicatore di autovalutazione del dolore più elevato. La struttura dei residenti affetti da depressione influisce negativamente sull'indicatore *Dolore – Autovalutazione* della casa di cura, poiché ne aumenta il valore senza che la qualità delle cure sia necessariamente inferiore a quella di una casa di cura con una struttura dei residenti affetti da depressi-

one di minore entità⁷. Per paragonare le case di cura a livello dell'indicatore *Dolore – Autovalutazione* è quindi importante basarsi su indicatori adeguati alla depressione. Ciò consente di neutralizzare l'influenza penalizzante della depressione, che non ha relazione diretta con la qualità delle prestazioni di cura.

Raccomandazioni ai fornitori di dati per migliorarne la qualità dei dati

I dati del 2021 si sono rivelati di migliore qualità rispetto a quelli del 2019 e 2020. Al fine di garantire un miglioramento qualitativo continuo dei dati necessari per il calcolo degli indicatori di qualità nelle future raccolte di dati, l'UFSP raccomanda ai fornitori di dati di controllare e testare le specifiche delle variabili prima di trasmetterli all'UST. I fornitori sono invitati a basarsi sia sulla descrizione delle variabili relative al rilevamento degli indicatori di qualità che sulla guida all'inserimento delle variabili per il calcolo degli indicatori medici di qualità nonché sul feedback dell'UST formulato in seguito alle plausibilizzazioni effettuate al momento della trasmissione dei dati.

⁷ Le persone affette da depressione affermano di accusare dolori più frequenti e forti delle persone che non ne soffrono. Il valore dell'indicatore del dolore è quindi più elevato per una casa di cura con residenti depressi rispetto a una casa di cura con residenti meno o per nulla depressi.

3 Descrizione degli indicatori medici di qualità

Livello di analisi e metodo di calcolo

Livello di analisi

Gli indicatori medici di qualità sono calcolati per l'insieme dei residenti di lunga durata che hanno soggiornato nelle case di cura della Svizzera durante l'anno dei dati preso in esame. È stata presa in considerazione solo la valutazione più recente (una sola valutazione per residente per la stessa data). Laddove non è disponibile alcuna valutazione per un residente nell'anno dei dati preso in esame, è stata considerata la valutazione più recente dell'anno precedente.

Gli indicatori sono quindi calcolati per ogni istituto, identificati dal numero RIS con cui sono inserite nella statistica SOMED.

Gli istituti che hanno fornito i dati per il calcolo degli indicatori medici di qualità sono quindi raggruppati sulla base del numero RIS fornito.

Indicatori medici di qualità e metodo di calcolo

Gli indicatori medici di qualità sono calcolati sulla base dei dati del 2021. Essi riguardano quattro temi di misurazione, ossia la malnutrizione, le misure limitative della libertà di movimento, la polimedicazione e il dolore.

Le definizioni e il metodo di calcolo, presentati di seguito, sono il risultato del lavoro d'analisi e di studio condotto con l'INS durante il progetto pilota dal 2009 al 20181 (tabelle 1– 4b).

Tabella 1: Temi di misurazione «malnutrizione»

Indicatore Malnutrizione	Numeratore	Denominatore
Percentuale di residenti che hanno riportato una perdita di peso del 5 % o più nel corso degli ultimi 30 giorni o del 10 % o più nel corso degli ultimi 180 giorni.	Perdita di peso D102 = 1 (Si)	Tutti i residenti non esclusi. Criteri d'esclusione: – Speranza di vita inferiore a 6 mesi D103 = 1 (Si) – Valutazione all'ingresso D101 = 1 (Si)

Il numero di residenti che hanno riportato una perdita di peso del 5 % o più nel corso degli ultimi 30 giorni o del 10 % o più nel corso degli ultimi 180 giorni (D102 = 1) è diviso per il numero di residenti non esclusi, ossia per il numero di residenti con una speranza di vita non inferiore a 6 mesi (D103 ≠ 1) o la cui valutazione considerata non è una valutazione all'ingresso (D101 ≠ 1).

Tabella 2a: Temi di misurazione «misure limitative della libertà di movimento»

Indicatore Fissaggio del busto / sedile	Numeratore	Denominatore
Percentuale di residenti con fissaggio quotidiano del busto (in posizione seduta o distesa) o sedile che non permette di alzarsi in modo autonomo, nel corso degli ultimi 7 giorni.	Sedile – Frequenza D120 = 1 (ogni giorno) OPPURE Fissaggio del busto – Frequenza D123 = 1 (ogni giorno)	Tutti i residenti non esclusi. Criteri d'esclusione: Attuazione delle misure limitante la libertà di movimento su richiesta del residente – Sedile – Contesto della misura D122 = 1 – Fissaggio del busto – Contesto della misura D125 = 1

Il numero di residenti per i quali le misure limitante la libertà di movimento sono state attuate (D120 = 1 oppure D123 = 1) è diviso per il numero dei residenti non esclusi, ossia per il numero di residenti per i quali la misura non è stata attuata su loro richiesta (D122 ≠ 1 o D125 ≠ 1).

Tabella 2b: Temi di misurazione «misure limitative della libertà di movimento»

Indicatore <i>Barriera al letto</i>	Numeratore	Denominatore
Percentuale di residenti con utilizzo quotidiano di barriera al letto o di altri dispositivi su tutti i lati aperti del letto volti a impedire i residenti di alzarsi autonomamente dal letto, nel corso degli ultimi 7 giorni.	Barriera al letto – Frequenza D126 = 1 (ogni giorno)	Tutti i residenti non esclusi. Criteri d'esclusione: Attuazione della misura limitante la libertà di movimento su richiesta del residente – Barriera al letto – Contesto della misura D128 = 1

Il numero di residenti per i quali la misura limitante la libertà di movimento è stata attuata (D126 = 1) è diviso per il numero di residenti non esclusi, ossia per il numero di residenti per i quali la misura non è stata attuata su loro richiesta (D128 ≠ 1).

Tabella 3: Temi di misurazione «polimedicazione»

Indicatore <i>Polimedicazione</i>	Numeratore	Denominatore
Percentuale di residenti che hanno assunto 9 o più principi attivi nel corso degli ultimi 7 giorni.	Numero di sostanze attive assunte D130 = 9 o più	Tutti i residenti. Criteri d'esclusione: Nessuno

Il numero di residenti che hanno assunto 9 o più principi attivi nel corso degli ultimi 7 giorni è diviso per il numero totale di residenti dei dati considerati.

Per questo indicatore occorre osservare che la prescrizione di medicinali e sostanze attive è di competenza e responsabilità dei medici e non della casa di cura.

Tabella 4a: Temi di misurazione «dolore»

Indicatore <i>Dolore – Autovalutazione</i>	Numeratore	Denominatore
Percentuale di residenti che, negli ultimi 7 giorni, hanno riportato quotidianamente dolori da moderati a molto forti oppure, non quotidianamente, dolori molto forti.	Frequenza del dolore D140 = 2 (ogni giorno) e intensità del dolore D141 = (2 OPPURE 3 OPPURE 4) OPPURE Frequenza del dolore D140 = 1 (non ogni giorno) E Intensità del dolore D141 = 4	Tutti i residenti non esclusi. Criteri d'esclusione: Nessuna autovalutazione valida: – Frequenza del dolore D140 = (8 OPPURE 9) OPPURE – Intensità del dolore D141 = (8 OPPURE 9)

Il numero di residenti che, nel corso degli ultimi 7 giorni, hanno riportato quotidianamente (D140 = 2) dolori da moderati a molti forti (D141 = da 2 a 4) oppure, non quotidianamente (D140 = 1), dolori molto forti (D141 = 4) è diviso per il numero di residenti non esclusi, ossia per il numero di residenti che hanno effettuato un'autovalutazione valida del dolore (D140 ≠ (8 ;9) o D141 ≠ (8 ;9)).

Tabella 4ab Temi di misurazione «dolore»

Indicatore <i>Dolore – Valutazione esterna</i>	Numeratore	Denominatore
Percentuale di residenti per cui è stato osservato, negli ultimi 7 giorni, quotidianamente dolori da moderati a molto forti oppure, non quotidianamente, dolori molto forti.	Frequenza del dolore D147 = 2 (ogni giorno) e intensità del dolore D148 = (2 OPPURE 3 OPPURE 4) OPPURE Frequenza del dolore D147 = 1 (non ogni giorno) E Intensità del dolore D148 = 4	Tutti i residenti. Criteri d'esclusione: Nessuno

Il numero dei residenti per cui è stato osservato, nel corso degli ultimi 7 giorni, quotidianamente (D147 = 2) dolori da moderati a molti forti (D148 = da 2 a 4) oppure, non quotidianamente (D147 = 1), dolori molto forti (D148 = 4) è diviso per il numero totale di residenti dei dati considerati.

Modello di adeguamento ai rischi

Gli indicatori medici di qualità vengono adeguati ai rischi mediante un modello binomiale che tiene conto delle variabili per l'adeguamento ai rischi e dell'appartenenza a una casa di cura. In altre parole, il valore di ogni indicatore prende in considerazione l'influenza del livello delle cure (D22.X) e il punteggio sulla *Cognitive Performance Scale* (CPS, D150). Il valore dell'indicatore *Polimedicazione* considera anche l'età del residente, calcolata in base all'anno di nascita (D04J). Oltre che sul livello delle cure e sul punteggio sulla scala CPS, il valore degli indicatori del dolore si basa sul punteggio sulla scala *Depression Rating Scale* (DRS, D170) e sul sesso del residente (D02). Le analisi dell'INS hanno evidenziato che anche l'appartenenza a una casa di cura piuttosto che a un'altra influenza il valore degli indicatori. Questo fattore è formalizzato nel modello mediante un effetto cosiddetto «casuale» a livello dei numeri RIS.

Presentazione della pagina degli indicatori

Ogni istituto è presentato su una pagina con un'intestazione contenente le informazioni generali, una rappresentazione numerica degli indicatori medici di qualità sotto forma di tabella e una rappresentazione grafica sotto forma di diagramma a barre.

Nell'intestazione, il nome e l'indirizzo della casa di cura alla quale si riferiscono le cifre presentate è a sinistra, mentre la forma giuridica è a destra, insieme allo strumento utilizzato per la valutazione dei bisogni, al cantone responsabile e al numero di case di cura nel cantone.

Nella rappresentazione numerica, sono riportati, per l'anno dei dati preso in esame, i valori in percentuale dei sei indicatori medici di qualità a livello della casa di cura (colonna *Casa di cura*) e al livello cantonale (colonna *Cantone*). Gli indicatori a livello di casa di cura sono calcolati sulla base di tutti i residenti presi in esame per il calcolo. Il valore cantonale di un indicatore corrisponde alla media aritmetica dei valori di questo indicatore di ogni casa di cura del Cantone responsabile. I valori sono adeguati ai rischi. $NRes_{CdC}$ e $NRes_{CT}$ indicano il numero di residenti presi in esame nel calcolo degli indicatori al livello della casa di cura o del Cantone responsabile. Per via dei criteri d'esclusione legati alla formula stessa del calcolo, $NRes$ varia in base al numero totale di residenti della casa di cura o del Cantone responsabile, come anche da un indicatore all'altro. Il numero totale di residenti, dopo la pulizia dei dati è indicato per la casa di cura (colonna $TotaleRes_{CdC}$) e per il cantone responsabile (colonna $TotaleRes_{CT}$).

Nella rappresentazione grafica, il diagramma a barre riporta, per l'anno dei dati preso in esame, il valore di ogni indicatore a livello della casa di cura e del Cantone responsabile.

4 Pulizia dei dati

Osservazioni generali

Popolazione di residenti

I dati di calcolo degli indicatori medici di qualità contengono l'insieme dei residenti di lunga durata che hanno soggiornato nelle case di cura durante l'anno dei dati preso in esame. È stata presa in considerazione solo la valutazione più recente (una sola valutazione per residente per la stessa data). Laddove non è disponibile alcuna valutazione per un residente nell'anno dei dati preso in esame, è stata considerata la valutazione più recente dell'anno precedente. A partire dal 2020, la durata della prescrizione o del mandato medico non può superare nove mesi⁵. Una valutazione dei residenti deve quindi essere effettuata ogni nove mesi al più tardi. Ciò implica che la valutazione valida considerata può risalire fino a nove mesi prima dell'inizio dell'anno dei dati preso in esame, ovvero non prima del 1° aprile dell'anno precedente.

Criteri d'esclusione

Per il calcolo di alcuni indicatori medici di qualità sono stati previsti criteri d'esclusione. La popolazione per il calcolo dell'indicatore è pertanto specifica all'indicatore e può essere inferiore alla popolazione totale della casa di cura.

Adeguamento delle informazioni sulla valutazione all'ingresso

Se la valutazione all'ingresso – variabile D101 è vuota e la data della valutazione – variabile D100 corrisponde alla data di ingresso – variabile D09, la valutazione effettuata viene indicata come «valutazione all'ingresso: S!», ovvero D101 = 1. Questa relazione non è sempre osservata nei dati e il valore della variabile D101 non è indicato. Per garantire la coerenza tra le variabili D09, D100 e D101, il valore della variabile D101 è stato adeguato di conseguenza.

Livello di analisi

Gli indicatori medici di qualità basati sui dati del 2021 vengono calcolati per ogni casa di cura (istituto SOMED). Oltre al valore per ogni casa di cura, viene presentato un valore cantonale che corrisponde alla media aritmetica dei valori degli indicatori di ogni casa di cura del Cantone responsabile.

Adeguamento ai rischi

Gli indicatori medici di qualità basati sui dati del 2021 sono adeguati ai rischi.

Pulizia a livello dell'insieme dei dati

La pulizia di dati riportata di seguito si riferisce ai dati nel loro insieme.

Duplicati

L'insieme di dati del 2021 trasmesso contiene duplicati⁸. Per l'analisi sono state considerate solo le righe uniche.

Valori mancanti o non validi

I valori mancanti o non validi sono stati esclusi dall'insieme di dati per il calcolo degli indicatori di qualità.

Case di cura con pochi residenti

Quando una casa di cura ospita un numero molto ridotto di residenti, essa viene esclusa dall'analisi per motivi di protezione dei dati e di possibile identificazione dei residenti, ma anche perché, in questo caso, la pertinenza degli indicatori rimane limitata e la loro interpretazione particolarmente delicata. La soglia minima per non essere esclusi dai dati è determinata in funzione dei criteri di protezione dei dati ed è pari a 11 unità. Per i dati del 2021, sono state escluse 29 case di cura, che rappresentano 206 residenti.

Prima della pulizia dei dati, sono state identificate 18 case di cura con un massimo di dieci residenti (per un totale di 136 residenti). Queste sono state escluse (tabella 5). Dopo la pulizia dei dati, sono rimaste 11 case di cura (per un totale di 70 residenti) con un massimo di dieci residenti. Anche queste sono state escluse (tabella 6).

Numero RIS – Variabile A02

Per confrontare i numeri RIS forniti insieme ai dati degli indicatori medici di qualità e i numeri RIS forniti per la statistica SOMED, l'UFSP si basa su un elenco di istituti che hanno fornito i dati per la SOMED messo a disposizione dall'UST. Vengono presi in considerazione e ritenuti validi solo i numeri RIS riportati nella statistica SOMED 2021. Sono stati forniti numeri RIS che non figurano nella statistica SOMED 2021. Alcuni di questi numeri erano fittizi o errati e altri mancavano dall'elenco delle case di cura SOMED 2021, perché alcune di esse non avevano fornito i dati per tempo. Pertanto questi istituti non hanno potuto essere presi in considerazione nel calcolo degli indicatori medici di qualità. Nel 2021 sono state escluse le sette case di cura riportate nella tabella 7. Al contrario, 185 numeri RIS figuranti nella statistica SOMED mancano dai dati per gli indicatori medici di qualità del 2021.

⁸ Duplicati: righe di dati identiche per tutte le variabili

Tabella 5: Case di cura con un massimo di dieci residenti prima della pulizia dei dati

RIS	Nome SOMED	Numero di residenti
70326318	Fondazione Varini - Foyer Invalidi	10
71282966	Siloah AG - Stationäre Langzeitpflege im Altersbereich	1
71287000	Alters- und Leichtpflegeheim Sunneschyn GmbH	10
71288376	Stütlihus - Wohnen im Alter	9
71291709	Résidence Les Pommiers	10
71292723	Haus Sonnengarten	4
71297852	Pflegwohngruppe Cherne	8
71914270	Betreute Alterswohngemeinschaft Allmend	9
72473454	Betagtenpflegeverein Biel-Seeland - Biel/Bienne	10
72473522	Betagtenpflegeverein Biel-Seeland - Lyss	9
73072243	Pflegegruppe Chalamandrin	5
73072290	Pflegegruppe Prasad-Chèr	7
78434385	CNP - Les Thuyas et La Ramée	10
79339508	EPSM Maison Béthel - Fondation Praz-Soleil	7
82601381	Kurhaus Seeblick Weggis	7
85332303	Hospiz Aargau - Palliative Care	4
93021915	Kommunität Diakonissenhaus Riehen	10
99378728	Pflegewohngruppe Züriunterland	6

Tabella 6: Case di cura rimanenti con un massimo di dieci residenti dopo la pulizia dei dati

RIS	Nome SOMED	Numero di residenti
71273956	Altersheim Obergarden	7
71277369	Alterswohn- und Pflegeheim Weiherwies	1
71281276	Seraphisches Liebeswerk Solothurn SLS - Pflegeabteilung-Franziskushaus	9
71285616	Alterszentrum - Haus Tabea	1
71293360	Alters- und Pflegeheim Bürgerspital	1
71295111	Tertianum Rosengarten	10
71302271	Alters- und Pflegeheim Römerstein GmbH	10
71306653	Rajovita Pflegewohnung Porthof	10
71321976	Stiftung Lichthof - Wohn- und Pflegezentrum	2
71914197	Pflegewohngruppe Zelgli	10
93021040	Pflegewohnung Weitblick	9

Tabella 7: Case di cura non incluse nella statistica SOMED 2021

Nome	Indirizzo	NPA	Località
Résidence La Colombe	Chaillet 5C	2013	Colombier
Fondation La Résidence - Home médicalisé	Rue de Billodes 40	2400	Le Locle
Résidence médicalisée l'Arc-en-Ciel	Cotiere 16	2063	Vilars Ne
EMS Le Petit Bois SA	Rte de Crassier 61	1299	Crans-près-Céligny
Résidence Les Mimosas	Rue de Boujean 60	2502	Biel/Bienne
Le Châtelard - Home médicalisé	Le Châtelard 110	2416	Les Brenets
Les Lilas - Home médicalisé	Ami-Girard 1	2054	Chezard-St-Martin

Numero di identificazione del residente – variabile D01

Il numero di identificazione del residente – variabile D01 non deve contenere lettere, caratteri speciali o spazi. A partire dai dati 2021 il numero di identificazione dei residenti è composto da 7 a 14 cifre al massimo. La sua lunghezza è determinata dai fornitori degli strumenti di valutazione delle cure e deve essere la stessa per tutti i residenti inseriti mediante questo strumento nell'anno dei dati considerato, nell'istituto in questione. Il numero di identificazione di un residente deve necessariamente essere diverso da un anno all'altro per lo stesso residente nello stesso istituto.

Le immissioni per le quali non è stato compilato in modo valido il numero di identificazione del residente – variabile D01 sono escluse dall'insieme di dati.

Data di ingresso – variabile D09

La data di ingresso – variabile D09 deve essere compilata e immessa secondo il formato YYYYMMDD.

Sebbene vi siano incertezze circa la rilevanza e l'affidabilità della data di ingresso – variabile D09, si è ipotizzato che la data di ingresso sia stata correttamente registrata.

Tutte le immissioni per le quali la data di ingresso – variabile D01 si situa dopo il 31 dicembre dell'anno dei dati preso in esame sono escluse dall'insieme di dati.

Data di uscita – variabile D10

La data di uscita – variabile D10 può rimanere vuota. Se è stata compilata deve essere inserita secondo il formato YYYYMMDD e collocarsi nell'anno dei dati preso in esame, ovvero tra il 1.1 e il 31.12. Pertanto, le immissioni di dati per le quali questa condizione non è soddisfatta sono escluse dall'insieme di dati. Ugualmente escluse sono dall'insieme di dati anche le immissioni per le quali la data di uscita – variabile D10 non è successiva alla data di ingresso – variabile D09.

Data della valutazione – variabile D100

La data della valutazione – variabile D100 non può essere antecedente al 1° aprile dell'anno precedente. Laddove non è disponibile alcuna valutazione per un residente nell'anno dei dati preso in esame, è stata considerata la valutazione più recente dell'anno precedente, rimontando fino al 1° aprile.

Incoerenza tra le date di ingresso D09, della valutazione D100 e di uscita D10

Nei dati del 2019 e del 2020 si è riscontrata una forte incoerenza nelle date fornite (data di ingresso D09, data della valutazione D100 e data di uscita D10), che si sono quindi rivelate poco affidabile. Questi problemi sono stati risolti in parte nei dati del 2021, ma ci sono ancora casi in cui le informazioni fornite non sono coerenti tra loro.

Nell'ambito della plausibilizzazione dei dati del 2019, si è condotte discussioni con i fornitori degli strumenti di valutazione delle cure per comprendere le ragioni di tali incoerenze.

Per quanto concerne la data di ingresso, questa deve corrispondere alla data in cui la persona che è ammessa in una casa di cura diventa residente con soggiorno di lunga durata. La data di ingresso è spesso immessa nel quadro dell'ammissione per un soggiorno breve, ma non viene necessariamente aggiornata quando lo stato del soggiorno del residente passa da breve a lunga durata. La valutazione all'ingresso viene effettuata correttamente nel periodo concesso a partire dal cambio dello stato di soggiorno da breve a soggiorno di lunga durata, ma questo non si riflette sul lasso di tempo trascorso tra la data di ingresso immessa (che non stata cambiata e è sempre quella d'ingresso per un soggiorno breve) e la data della valutazione.

Un periodo di tempo superiore a 21 giorni tra la data di ingresso e la data della valutazione possono essere dovute anche alla logica del sistema. È infatti possibile che la data di ingresso sia automaticamente quella della connessione al software amministrativo interno dell'istituto o quella del passaggio a uno strumento per la valutazione dei bisogni. Anche in questo caso è impossibile calcolare la durata effettiva del soggiorno sulla base della data di ingresso.

Nei casi in cui la data di uscita è antecedente alla data di ingresso può essere che la data di uscita si riferisca effettivamente alla data di cambiamento dello stato di soggiorno del residente e la data di ingresso si riferisca alla data di ingresso nel nuovo stato di soggiorno.

Le pulizie dei dati relative alla coerenza tra le date di ingresso – variabile D09, la data della valutazione – variabile D100 e il fatto che la valutazione sia o meno una valutazione di ingresso – variabile D101 sono state tralasciate, in quanto causano la perdita della maggior parte dei dati. Si è pertanto deciso di non escludere i dati che presentavano incongruenze tra la data della valutazione – variabile D100 e la valutazione all'ingresso – variabile D101.

Valutazione considerata

Laddove non è disponibile alcuna valutazione per un residente nell'anno dei dati preso in esame, è stata considerata la valutazione più recente dell'anno precedente. A partire dal 2020, la durata della prescrizione o del mandato medico non può superare nove mesi⁵. Una valutazione dei residenti deve quindi essere effettuata ogni nove mesi al più tardi. Ciò implica che la valutazione valida considerata può risalire fino a nove mesi prima dell'inizio dell'anno dei dati preso in esame, ovvero non prima del 1° aprile dell'anno precedente.

Tutte le valutazioni realizzate prima del 1° aprile dell'anno precedente all'anno dei dati preso in esame sono escluse dall'insieme di dati.

Valutazioni multiple alla stessa data per un dato residente

Le valutazioni multiple alla stessa data per un dato residente sono individuate grazie alla combinazione del numero di identificazione del residente – variabile D01 e della data della valutazione – variabile D100. Due combinazioni identiche indicano la presenza di due valutazioni alla stessa data per il residente in questione.

In caso di valutazioni multiple alla stessa data per un dato residente vorremmo considerare la valutazione più completa. Tuttavia, nei dati è stato osservato che è impossibile determinare quale valutazione sia valida, poiché è solo il livello delle cure differenzia le immissioni. Si è quindi deciso di lasciare agire la logica del programma: lo script di pulizia seleziona la prima valutazione della lista per la quale viene identificato che si tratta di una valutazione multipla nella stessa data. Tutte le altre vengono escluse dall'insieme di dati.

Valutazioni multiple a date differenti per un dato residente

Nel caso in cui vi siano valutazioni multiple per un residente a date differenti, si considera la valutazione più recente. Tutte le altre sono escluse dall'insieme di dati.

Pulizia a livello delle variabili di calcolo

Oltre alla pulizia di tutti i dati (cfr. sopra) è stata effettuata una pulizia dei dati specifica a livello delle variabili di calcolo degli indicatori medici di qualità.

Valori mancanti o non validi

Le immissioni per le quali non sono state compilate in modo valido le variabili di calcolo degli indicatori medici di qualità sono escluse dall'insieme di dati.

Alcune variabili sono abbinate ad altre. I valori ammessi per queste variabili dipendono quindi condizionati dai valori delle variabili con le quali sono in relazione. Le immissioni per le quali le variabili abbinate presentano delle combinazioni di variabili non valide sono escluse dall'insieme di dati.

Indicatore Malnutrizione – variabili D102, D101 e D103

L'indicatore *Malnutrizione* si calcola mediante le variabili D102 (perdita di peso), D101 (valutazione all'ingresso, adeguata secondo la pulizia sopradescritta) e D103 (speranza di vita inferiore a 6 mesi). Le immissioni per le quali una delle variabili D102, D101 o D103 non è stata compilata in modo valido sono escluse dall'insieme di dati.

Indicatore Fissaggio del busto / sedile – variabili D120/D122 e D123/D125

L'indicatore *Fissaggio del busto / sedile* si calcola mediante le coppie di variabili D120 (frequenza) / D122 (contesto della misura) e D123 (frequenza) / D125 (contesto della misura). Le immissioni per le quali le variabili abbinate non presentano combinazioni di valori valide sono escluse dall'insieme di dati.

Indicatore Barriere al letto – variabili D126/D128

L'indicatore *Barriere al letto* si calcola mediante le coppie di variabili D126 (frequenza) / D128 (contesto della misura). Le immissioni per le quali le variabili abbinate non presentano combinazioni di valori valide sono escluse dall'insieme di dati.

Indicatore Polimedicazione – variabile D130

L'indicatore *Polimedicazione* si calcola mediante la variabile D130 (numero di sostanze attive assunte). Le immissioni per le quali la variabile D130 non è stata compilata in modo valido sono escluse dall'insieme di dati.

Indicatore Dolore – Autovalutazione – variabili D140/D141

L'indicatore *Dolore – Autovalutazione* si calcola mediante le coppie di variabili D140 (frequenza del dolore) e D141 (intensità del dolore). Le immissioni per le quali le variabili abbinate non presentano combinazioni di valori valide sono escluse dall'insieme di dati.

Indicatore Dolore – Valutazione esterna – variabili D147/D148

L'indicatore *Dolore – Valutazione esterna* si calcola mediante le coppie di variabili D147 (frequenza del dolore) e D148 (intensità del dolore). Le immissioni per le quali le variabili abbinate non presentano combinazioni di valori valide sono escluse dall'insieme di dati.

Pulizia delle variabili di adeguamento ai rischi

La pulizia effettuata sulle variabili per l'adeguamento ai rischi degli indicatori medici di qualità è illustrata di seguito.

Le variabili per l'adeguamento ai rischi degli indicatori medici di qualità sono l'età, basata sull'anno di nascita – variabile D04J, il sesso – variabile D02, il livello delle cure⁹ – variabile D22.X, il punteggio sulla *Cognitive Performance Scale (CPS)* (CPS) – variabile D150 e il punteggio sulla scala *Depression Rating Scale (DRS)*, – variabile D170.

Anno di nascita – variabile D04J

Il calcolo dell'età si basa sull'anno di nascita – variabile D04J. Le immissioni per le quali l'età, calcolata in base all'anno di nascita, non è compresa tra 18 e 115 anni sono escluse dall'insieme di dati. Non è possibile determinare se questa variabile è compilata correttamente. Errori di esclusione possono quindi essere dovuti alla qualità di questa informazione.

Sesso – Variabile D02

La variabile D02 indica il sesso del residente. Il suo valore è 1 (Maschile) o 2 (Femminile). Le immissioni per le quali non è stata compilata in modo valido la variabile D02 sono escluse dall'insieme di dati.

Livello delle cure (Opre) – Variabile D22.X

La variabile D22.X indica il livello delle cure di cui il residente ha bisogno. Il suo valore è un numero intero compreso tra 1 e 12. Le immissioni per le quali non è stata compilata in modo valido la variabile D22.X sono escluse dall'insieme di dati.

Cognitive Performance Scale (CPS) – Variabile D150

La variabile D150 indica il punteggio del residente sulla *Cognitive Performance Scale (CPS)*. Il suo valore è un numero intero compreso tra 0 e 6. Le immissioni per le quali non è stata compilata in modo valido la variabile D150 sono escluse dall'insieme di dati.

Depression Rating Scale (DRS) – Variabile D170

La variabile D170 indica il punteggio del residente sulla scala *Depression Rating Scale (DRS)*. Il suo valore è un numero intero compreso tra 0 e 14. Le immissioni per le quali non è stata compilata in modo valido la variabile D170 sono escluse dall'insieme di dati.

⁹ Articolo 7a cpv.3 OPre

5 Glossario

Alphabetischer Index

Adeguamento ai rischi

Gli indicatori medici di qualità possono essere impiegati come strumento di confronto tra case di cura in termini di qualità delle cure LAMal fornite. Dato che le case di cura differiscono su diversi aspetti (dimensioni, missione, obiettivo, organizzazione, struttura dei residenti (in termini di intensità di assistenza, stato cognitivo ecc.), ecc.), le differenze negli indicatori medici di qualità osservate tra le case di cura sono riconducibili a differenze nella qualità delle cure fornite, ma anche nella struttura delle case di cura e dei residenti, nonché al caso. Per poter paragonare le case di cura in termini di qualità delle cure LAMal fornite, occorre isolare la parte dell'indicatore riconducibile alla qualità delle cure, cioè adeguare i valori degli indicatori affinché il calcolo prenda in considerazione i fattori di rischio conosciuti. Dopo l'adeguamento, le differenze osservate possono essere attribuite a differenze nella qualità delle cure fornite negli ambiti misurati, in quanto i fattori d'influenza noti che non sono legati alla qualità delle cure sono stati eliminati.

Case di cura (istituti)

Le case di cura ospitano persone che necessitano di cure di lunga durata.

Informazioni in francese: <https://www.bfs.admin.ch/bfs/fr/home/statistiques/sante/systeme-sante/etablissements-medico-sociaux.html>

Informazioni in tedesco: <https://www.bfs.admin.ch/bfs/de/home/statistiken/gesundheit/gesundheitswesen/alters-pflegeheime.html>

Criterio d'esclusione

Un criterio d'esclusione serve a escludere sin dall'inizio determinati residenti dal calcolo. Ad esempio, per gli indicatori medici di qualità relativi alle misure limitative della libertà di movimento i residenti per i quali la misura è stata attuata su loro richiesta sono esclusi dal calcolo.

Descrizione delle variabili relative al rilevamento degli indicatori medici di qualità nell'ambito degli istituti medicosociali

Documento elaborato dall'UST in cui sono indicate le variabili da fornire per il calcolo degli indicatori medici di qualità.

Dati 2021: <https://www.bfs.admin.ch/bfs/it/home/statistiche/cataloghi-banche-dati.assetdetail.15304006.html>

Indicatori medici di qualità

La presente pubblicazione tratta i sei indicatori medici di qualità seguenti (temi di misurazione):

- *Malnutrizione* (malnutrizione): percentuale di residenti che hanno riportato una perdita di peso del 5 % o più nel corso degli ultimi 30 giorni o del 10 % o più nel corso degli ultimi 180 giorni;
- *Fissaggio del busto / sedile* (misure limitative della libertà di movimento): percentuale di residenti con fissaggio quotidiano del busto (in posizione seduta o distesa) o sedile che non permette di alzarsi in modo autonomo, nel corso degli ultimi 7 giorni;
- *Barriera al letto* (misure limitative della libertà di movimento): percentuale di residenti con utilizzo quotidiano di barriera al letto o di altri dispositivi su tutti i lati aperti del letto volti a impedire i residenti di alzarsi autonomamente dal letto, nel corso degli ultimi 7 giorni;
- *Polimedicazione* (polimedicazione): percentuale di residenti che hanno assunto 9 o più principi attivi nel corso degli ultimi 7 giorni;
- *Dolore – Autovalutazione* (dolore): Percentuale di residenti che, negli ultimi 7 giorni, hanno riportato quotidianamente dolori da moderati a molto forti oppure, non quotidianamente, dolori molto forti;
- *Dolore – Valutazione esterna* (dolore): Percentuale di residenti per cui è stato osservato, negli ultimi 7 giorni, quotidianamente dolori da moderati a molto forti oppure, non quotidianamente, dolori molto forti..

Gli indicatori medici di qualità sono descritti nel capitolo 3.

Livello di analisi

Unità di base considerata per il calcolo degli indicatori medici di qualità. A partire dall'edizione dei dati 2021, gli indicatori sono calcolati per ogni casa di cura (istituto SOMED).

Popolazione di residenti

Insieme dei residenti considerati per il calcolo degli indicatori medici di qualità. Questo insieme varia da un indicatore all'altro

a seconda dei criteri di esclusione. Il calcolo di ogni indicatore si basa su una popolazione di residenti specifica a quell'indicatore.

Statistica degli istituti medico-sociali SOMED

La statistica degli istituti medico-sociali (SOMED) è una statistica amministrativa dell'UST che si propone di descrivere in particolare le infrastrutture e le attività degli istituti con funzionamento 24 ore su 24 in cui le persone sono ospitate per trattamenti o cure stazionarie di lunga durata. L'ammissione può essere per ragioni mediche e/o sociali. Le istituzioni interessate sono le case di riposo e di cura, gli istituti per disabili, gli istituti per tossicodipendenti, gli stabilimenti per il trattamento di casi psicosociali e le case di convalescenza.

A scadenza annuale gli istituti soggetti all'obbligo d'informare procedono al censimento delle loro prestazioni, della popolazione ospitata, del personale di cura nonché dei conti di gestione.

Informazioni: <https://www.bfs.admin.ch/bfs/it/home/statistiche/salute/rilevazioni/somed.assetdetail.11647601.html>

6 Riferimenti

Documenti

Regolamento di trattamento dell'UST sui dati dei fornitori di prestazioni secondo l'articolo 59a LAMal

Questo documento è disponibile solo in tedesco e in francese.

Il regolamento di trattamento riguarda esclusivamente la rilevazione e il trattamento dei dati in adempimento del mandato di cui all'articolo 59a LAMal, ossia a fini di vigilanza. Il trattamento a fini statistici è escluso dal regolamento. Anche la trasmissione di dati anonimizzati dei fornitori di prestazioni, senza che siano dettagliati a livello di persone giuridiche, non è trattata nel documento. Questo aspetto è disciplinato nei regolamenti di trattamento specifici a ogni rilevamento.

Règlement de traitement - Données des fournisseurs de prestations selon l'art. 59a LAMal - valable dès le 11.11.2021: <https://www.bfs.admin.ch/bfs/fr/home/statistiques/catalogues-banques-donnees/publications.assetdetail.19924166.html>

Bearbeitungsreglement - Daten der Leistungserbringer nach Art. 59a KVG - gültig ab 11.11.2021: <https://www.bfs.admin.ch/bfs/de/home/statistiken/kataloge-datenbanken/publikationen.assetdetail.19924165.html>

Descrizione delle variabili relative al rilevamento degli indicatori di qualità nell'ambito degli istituti medicosociali

Le variabili necessarie al calcolo degli indicatori medici di qualità sono elencate nella Descrizione delle variabili relative al rilevamento degli indicatori di qualità nell'ambito degli istituti medicosociali. Questo documento costituisce un allegato al regolamento di trattamento dell'UST sui dati dei fornitori di prestazioni secondo l'articolo 59a LAMal (disponibile in tedesco e in francese). La descrizione delle variabili consente di verificare la presenza di tutte le variabili necessarie per il calcolo degli indicatori e di verificare che i valori delle variabili si situino effettivamente nel campo dei valori attesi senza tenere conto delle relazioni tra le variabili, né della coerenza tra queste ultime, né delle condizioni e delle restrizioni poste al calcolo degli indicatori medici di qualità.

Descrizione delle variabili relative al rilevamento degli indicatori della qualità nell'ambito degli istituti medicosociali - Dati del 2021: <https://www.bfs.admin.ch/bfs/it/home/statistiche/cataloghi-banche-dati.assetdetail.15304006.html>

Guida all'inserimento delle variabili per il calcolo degli indicatori medici di qualità

Per coloro che devono immettere i dati per il calcolo degli indicatori di qualità, l'UFSP mette a disposizione ogni anno, dal marzo 2021, la versione aggiornata della guida all'inserimento delle variabili per il calcolo degli indicatori medici di qualità. Questo documento di riferimento è elaborato sulla base della descrizione delle variabili relative al rilevamento degli indicatori di qualità e precisa le proprietà e le caratteristiche che devono avere le variabili per permettere il calcolo adeguato degli indicatori medici di qualità. La guida all'inserimento delle variabili specifica quali valori devono avere le variabili necessarie per il calcolo degli indicatori medici di qualità, tenendo conto delle possibili combinazioni e relazioni tra loro. Fornisce inoltre tutte le informazioni per effettuare plausibilizzazioni che assicurino il rispetto delle specificazioni delle variabili.

L'UFSP raccomanda ai fornitori di dati di controllare e testare le specifiche delle variabili prima di trasmetterli all'UST. I fornitori sono invitati a basarsi sia sulla descrizione delle variabili relative al rilevamento degli indicatori di qualità che sulla guida all'inserimento delle variabili per il calcolo degli indicatori medici di qualità, nonché sul feedback dell'UST formulato in seguito alle plausibilizzazioni effettuate al momento della trasmissione dei dati.

Guida all'inserimento delle variabili per il calcolo degli indicatori medici di qualità: <https://www.bfs.admin.ch/bfs/it/home/statistiche/salute/rilevazioni/somed/applicazione-aiuto-utenti.assetdetail.24128379.html>

Riferimenti giuridici

Legge federale sull'assicurazione malattie (LAMal)

Art. 59a KVG :

Art. 59a, al.1, let. f LAMal

[Alla pagina Internet](#)

Ordinanza sull'assicurazione malattie (OAMal)

Art. 30 OAMal

Art. 31 OAMal

[Alla pagina Internet](#)

Ordinanza sulle prestazioni (Opre)

Art. 7 cpv. 2 Opre

Art. 7a cpv. 3 Opre

Art. 8 cpv.2 lett. a Opre

[Alla pagina Internet](#)

Legge sulla statistica federale (LStat)

Art. 10 Lstat

[Alla pagina Internet](#)

**Ordinanza sull'esecuzione di rilevazioni statistiche federali
(Ordinanza sulle rilevazioni statistiche)**

Cifre 58 allegato dell'ordinanza sulle rilevazioni statistiche

Cifre 60 allegato dell'ordinanza sulle rilevazioni statistiche

[Alla pagina Internet](#)

7 Numerische und grafische Darstellung der medizinischen Qualitätsindikatoren

Représentation numérique et graphique des indicateurs de qualité médicaux

Rappresentazione numerica e grafica degli indicatori medici di qualità

Im Kapitel 7 «Numerische und grafische Darstellung der medizinischen Qualitätsindikatoren» werden die medizinischen Qualitätsindikatoren basierend auf den Daten für 2021 abgebildet. Sie werden auf der Ebene der Pflegeheime in Form einer numerischen Tabelle und eines Balkendiagramms dargestellt.

Le chapitre 7 « Représentation numérique et graphique des indicateurs de qualité médicaux » présente les indicateurs de qualité médicaux basés sur les données 2021. Ils sont représentés au niveau des EMS sous la forme d'un tableau chiffré ainsi qu'à l'aide d'un diagramme en bâtons.

Il capitolo 7 «Rappresentazione numerica e grafica degli indicatori medici di qualità» presenta gli indicatori medici di qualità basati sui dati del 2021. Sono rappresentati per a livello delle case di cura sotto forma di una tabella numerica e di un grafico a barre.

Übersicht über die medizinischen Qualitätsindikatoren

Auf den folgenden Seiten werden die aufgrund der Daten 2021 ermittelte medizinischen Qualitätsindikatoren dargestellt. Diese Indikatoren werden risikoadjustiert und auf der Ebene der Pflegeheime berechnet. So geben sie einen ersten Anhaltspunkt zur Qualität der von einem Pflegeheim in den gemessenen Bereichen erbrachten KVG-Pflegeleistungen und ermöglichen, den verschiedenen Pflegeheimen, sich auf dieser Ebene untereinander zu vergleichen. Neben dem Wert für jedes Heim wird der kantonale Wert ausgewiesen, der das arithmetische Mittel der Werte des Indikators von jedem Pflegeheim des verantwortlichen Kantons darstellt. Dieser ebenfalls risikoadjustierte Richtwert ermöglicht es den Pflegeheimen, sich im Vergleich zu den Werten des verantwortlichen Kantons zu positionieren.

Aperçu sur les indicateurs de qualité médicaux

Les pages suivantes présentent les indicateurs de qualité médicaux basés sur les données 2021. Ces indicateurs sont ajustés en fonction des risques et calculés au niveau des EMS. Ils donnent ainsi un premier aperçu du niveau de qualité des prestations de soins LAMal fournies par un EMS dans les domaines mesurés et permettent aux différentes institutions de se comparer entre elles, à ce niveau. A côté de la valeur par établissement, on donne la valeur cantonale qui représente la moyenne arithmétique des valeurs de l'indicateurs de chaque EMS du canton responsable. Cette valeur, également ajustée en fonction des risques, est indicative et permet aux EMS de se positionner par rapport aux valeurs du canton responsable.

Panoramica degli indicatori medici di qualità

Le pagine seguenti presentano gli indicatori medici di qualità basati sui dati del 2021. Questi indicatori sono adeguati ai rischi e calcolati a livello delle case di cura. Forniscono quindi un quadro preliminare del livello di qualità delle prestazioni di cura coperte dalla LAMal erogate da una casa di cura nei temi di misurazione e consentono ai vari istituti di paragonarsi tra loro, a questo livello. Oltre al valore per ogni casa di cura, viene mostrato il valore cantonale, che rappresenta la media aritmetica dei valori degli indicatori di tutte le case di cura del cantone responsabile. Questo valore, anch'esso adeguato ai rischi, è indicativo e consente alle case di cura di posizionarsi rispetto ai valori del Cantone responsabile.

Pflegezentrum Süssbach AG

Fröhlichstrasse 7, 5200 Brugg
AG

Rechtsform: Aktiengesellschaft
Instrument: RAI-RUG KLV (Stufen)
Kanton: Aargau (AG)
Anzahl Heime im Kanton: 79

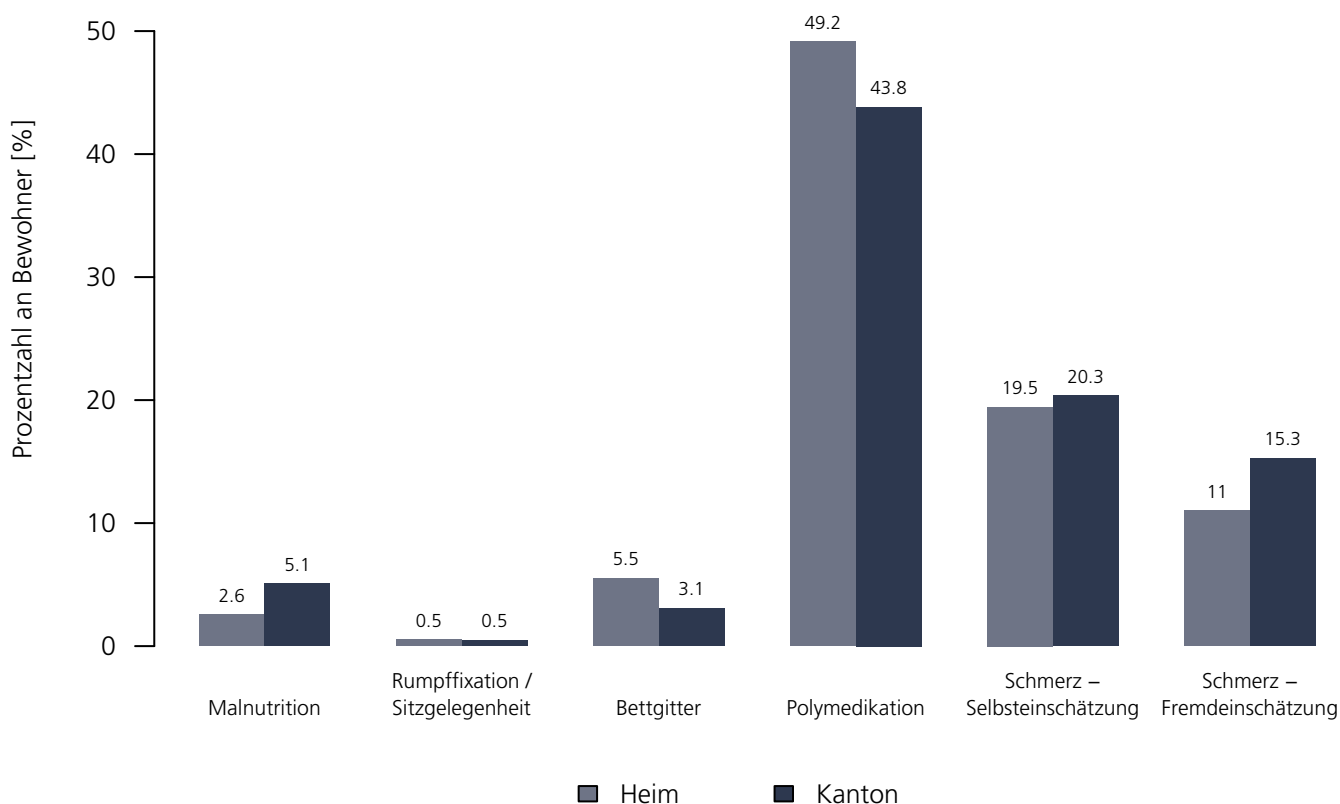
Medizinische Qualitätsindikatoren 2021

Numerische Darstellung

Indikatoren	Heim	NBew _{Heim}	TotalBew _{Heim}	AG	NBew _{AG}	TotalBew _{AG}
Malnutrition	2.6 %	241	300	5.1 %	5'478	6'887
Rumpffixation / Sitzgelegenheit	0.5 %	300	300	0.5 %	6'887	6'887
Bettgitter	5.5 %	285	300	3.1 %	6'449	6'887
Polymedikation	49.2 %	300	300	43.8 %	6'887	6'887
Schmerz – Selbsteinschätzung	19.5 %	244	300	20.3 %	5'943	6'887
Schmerz – Fremdeinschätzung	11.0 %	300	300	15.3 %	6'887	6'887

Grafische Darstellung

Medizinische Qualitätsindikatoren 2021



Pflegewohngruppe Laufenburg

Baslerstrasse 22, 5080 Laufenburg
AG

Rechtsform: Aktiengesellschaft
Instrument: RAI-RUG KLV (Stufen)
Kanton: Aargau (AG)
Anzahl Heime im Kanton: 79

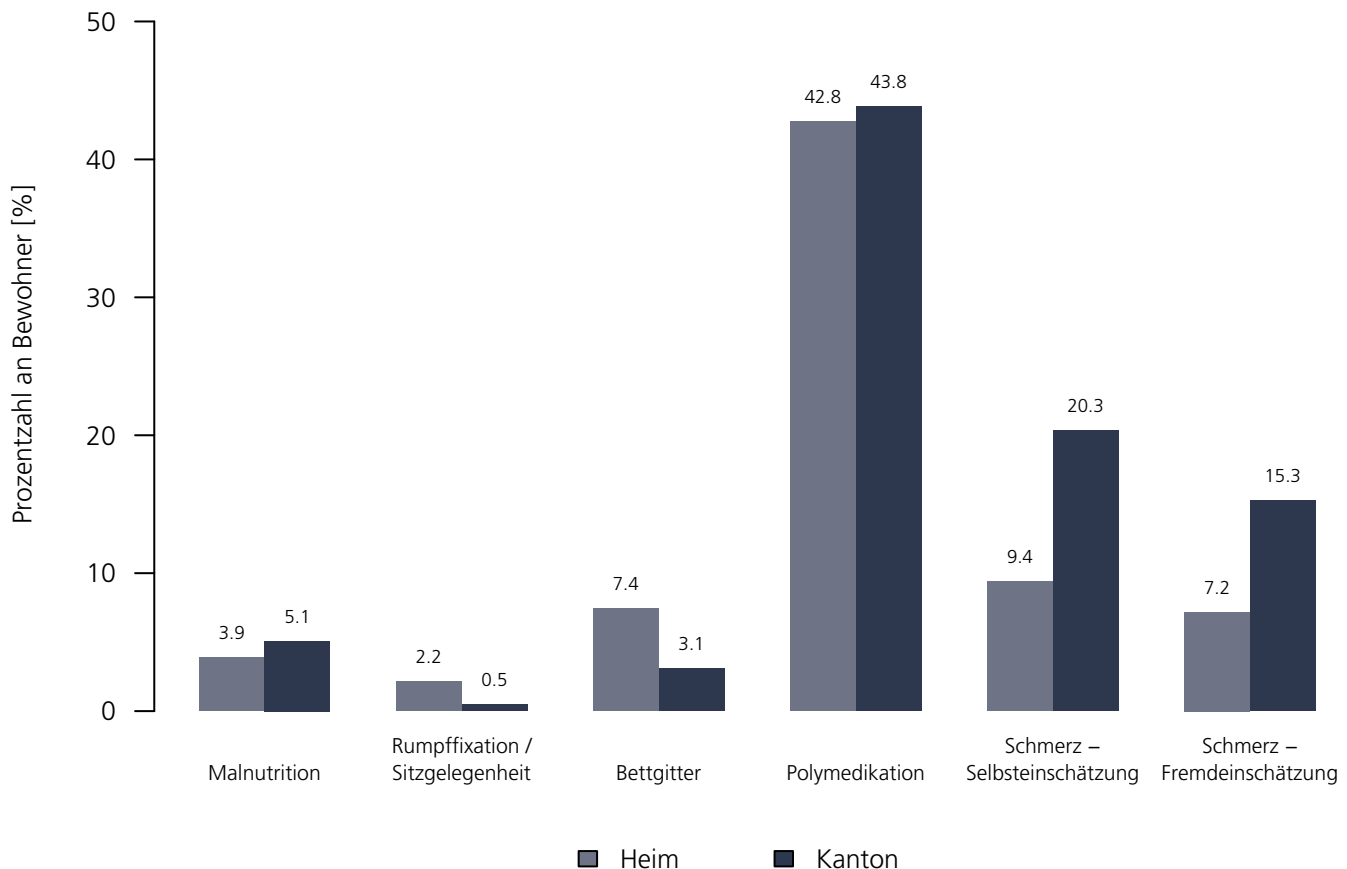
Medizinische Qualitätsindikatoren 2021

Numerische Darstellung

Indikatoren	Heim	NBew _{Heim}	TotalBew _{Heim}	AG	NBew _{AG}	TotalBew _{AG}
Malnutrition	3.9 %	18	21	5.1 %	5'478	6'887
Rumpffixation / Sitzgelegenheit	2.2 %	21	21	0.5 %	6'887	6'887
Bettgitter	7.4 %	21	21	3.1 %	6'449	6'887
Polymedikation	42.8 %	21	21	43.8 %	6'887	6'887
Schmerz – Selbsteinschätzung	9.4 %	21	21	20.3 %	5'943	6'887
Schmerz – Fremdeinschätzung	7.2 %	21	21	15.3 %	6'887	6'887

Grafische Darstellung

Medizinische Qualitätsindikatoren 2021



Alterswohnheim St. Martin

Marktstrasse 15, 5630 Muri
AG

Rechtsform: Stiftung (Art. 80 ff. ZGB)
Instrument: BESA Minuten KLV
Kanton: Aargau (AG)
Anzahl Heime im Kanton: 79

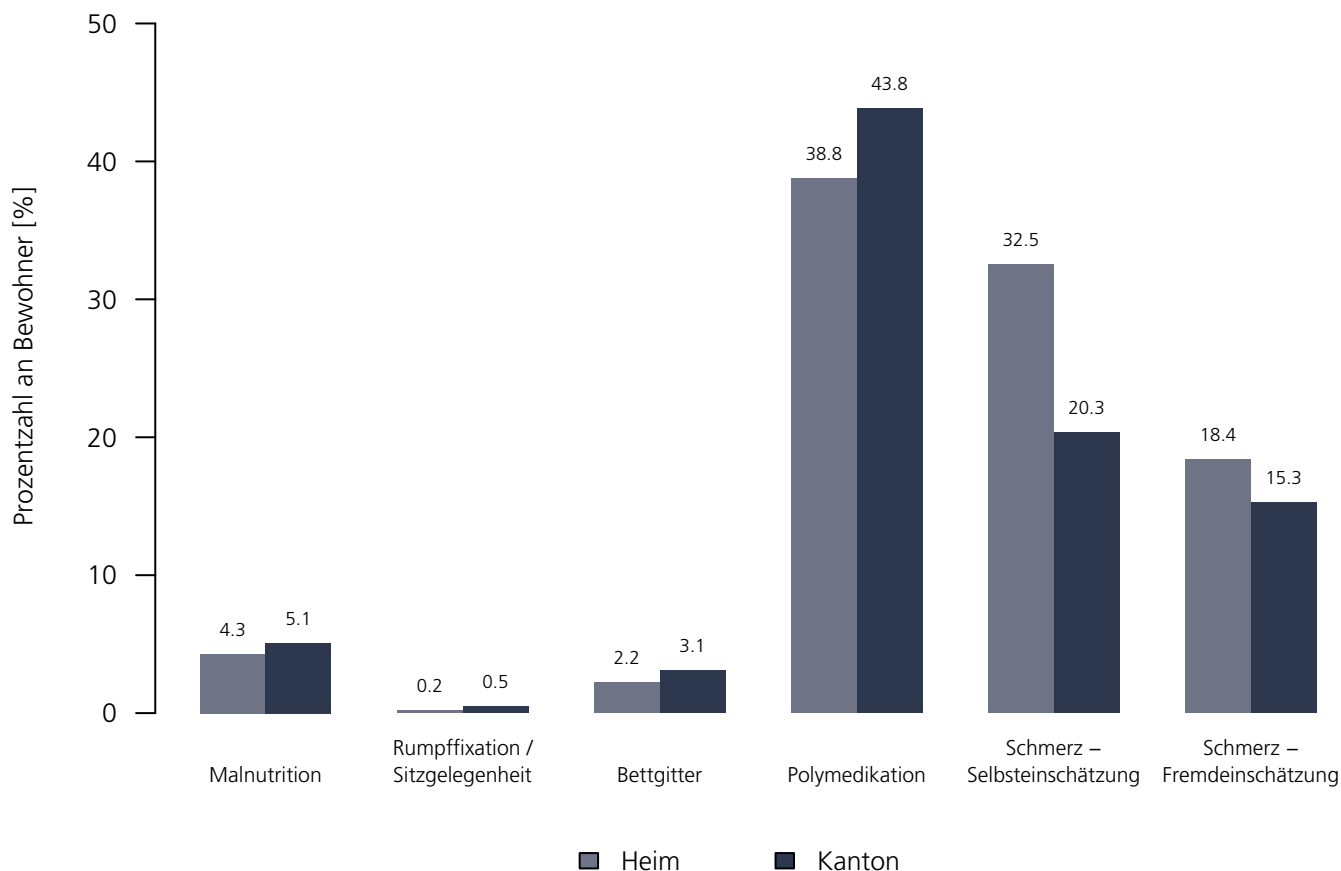
Medizinische Qualitätsindikatoren 2021

Numerische Darstellung

Indikatoren	Heim	NBew _{Heim}	TotalBew _{Heim}	AG	NBew _{AG}	TotalBew _{AG}
Malnutrition	4.3 %	42	53	5.1 %	5'478	6'887
Rumpffixation / Sitzgelegenheit	0.2 %	53	53	0.5 %	6'887	6'887
Bettgitter	2.2 %	53	53	3.1 %	6'449	6'887
Polymedikation	38.8 %	53	53	43.8 %	6'887	6'887
Schmerz – Selbsteinschätzung	32.5 %	50	53	20.3 %	5'943	6'887
Schmerz – Fremdeinschätzung	18.4 %	53	53	15.3 %	6'887	6'887

Grafische Darstellung

Medizinische Qualitätsindikatoren 2021



Stiftung Gässliacker – Zentrum für Alter und Gesundheit

Gässliackerstrasse 18, 5415 Nussbaumen Bei Baden
AG

Rechtsform: Stiftung (Art. 80 ff. ZGB)
Instrument: RAI-RUG KLV (Stufen)
Kanton: Aargau (AG)
Anzahl Heime im Kanton: 79

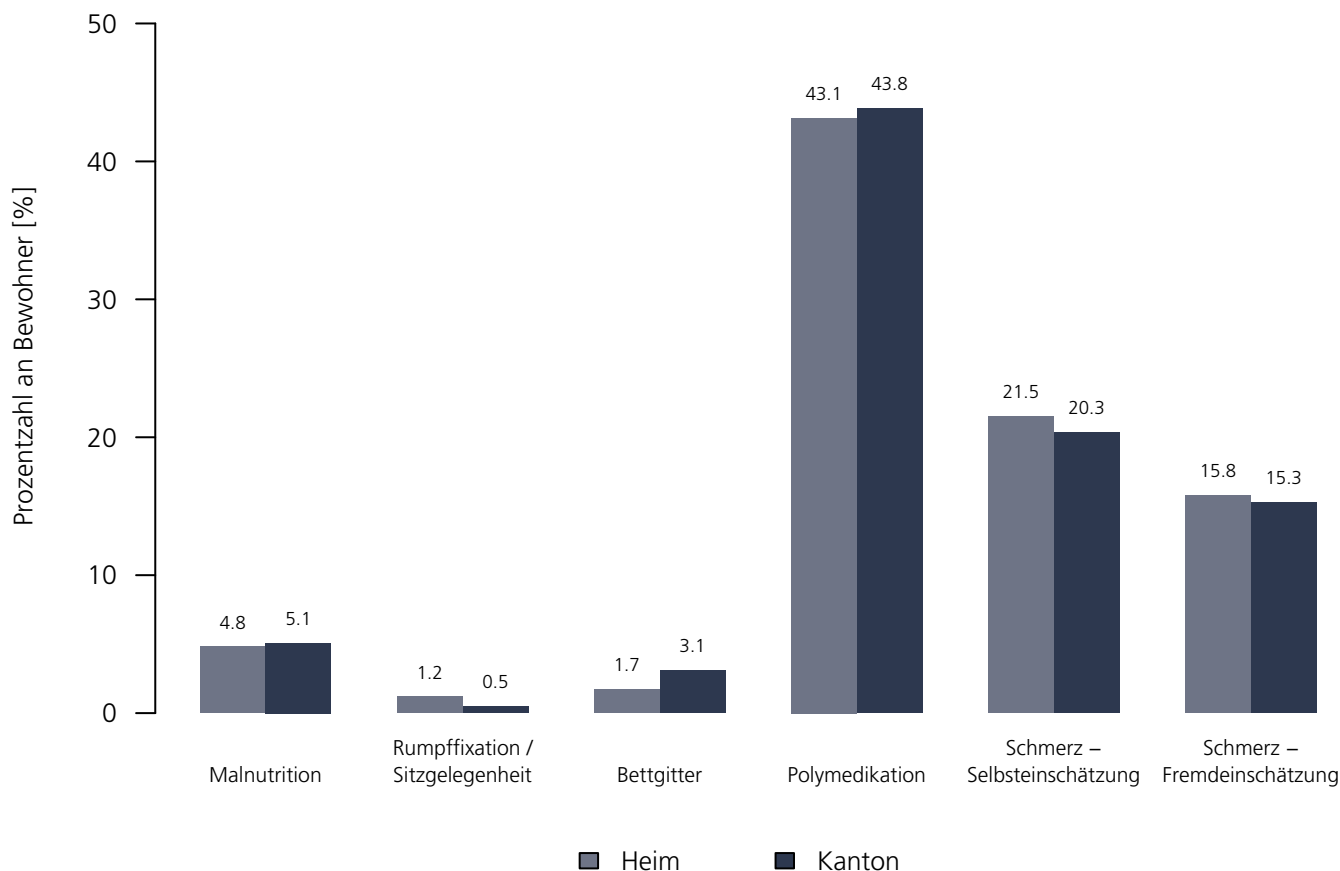
Medizinische Qualitätsindikatoren 2021

Numerische Darstellung

Indikatoren	Heim	NBew _{Heim}	TotalBew _{Heim}	AG	NBew _{AG}	TotalBew _{AG}
Malnutrition	4.8 %	91	117	5.1 %	5'478	6'887
Rumpffixation / Sitzgelegenheit	1.2 %	117	117	0.5 %	6'887	6'887
Bettgitter	1.7 %	117	117	3.1 %	6'449	6'887
Polymedikation	43.1 %	117	117	43.8 %	6'887	6'887
Schmerz – Selbsteinschätzung	21.5 %	89	117	20.3 %	5'943	6'887
Schmerz – Fremdeinschätzung	15.8 %	117	117	15.3 %	6'887	6'887

Grafische Darstellung

Medizinische Qualitätsindikatoren 2021



Altersheim Golatti

Golattenmattgasse 37, 5000 Aarau
AG

Rechtsform: Verwaltung Gemeinde
Instrument: BESA Minuten KLV
Kanton: Aargau (AG)
Anzahl Heime im Kanton: 79

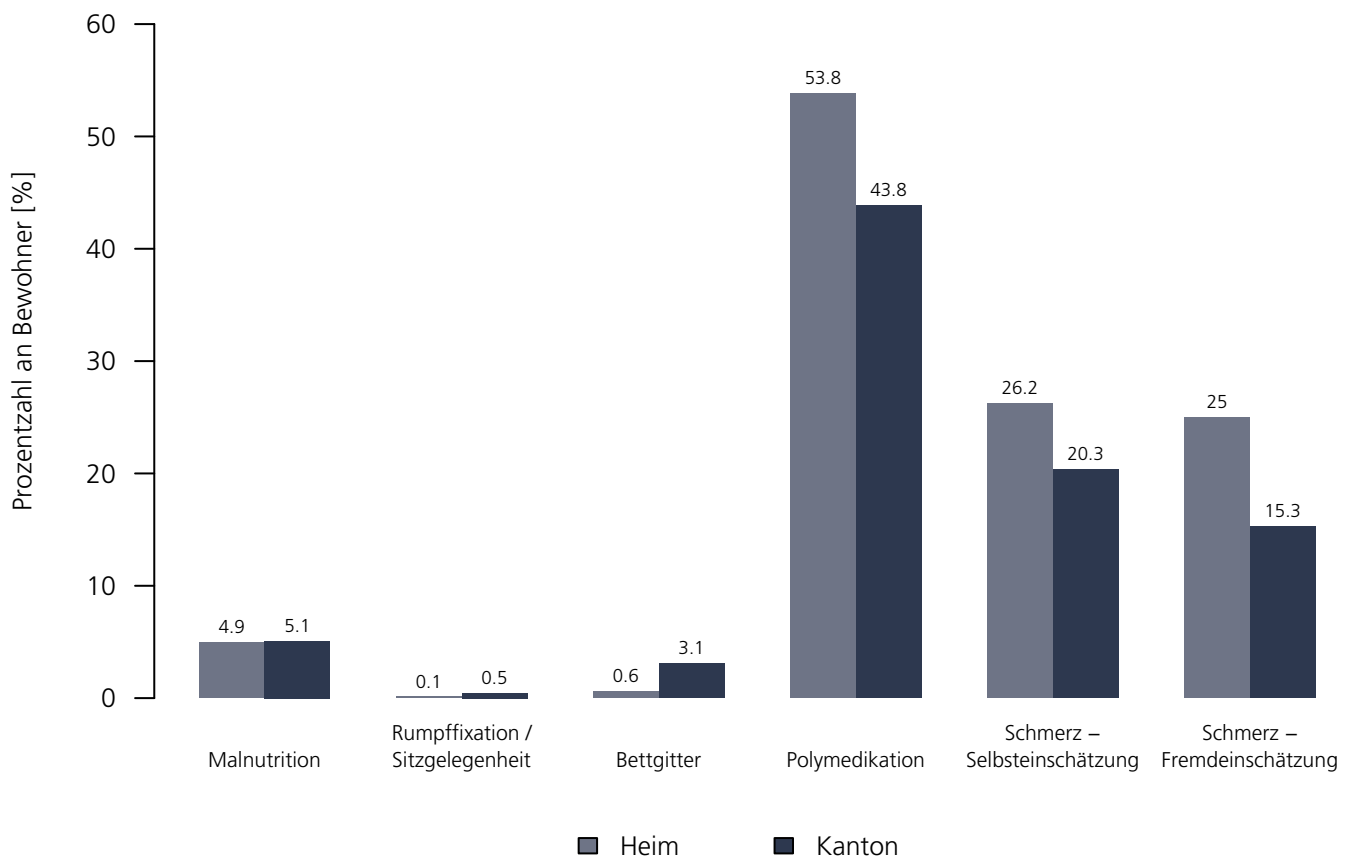
Medizinische Qualitätsindikatoren 2021

Numerische Darstellung

Indikatoren	Heim	NBew _{Heim}	TotalBew _{Heim}	AG	NBew _{AG}	TotalBew _{AG}
Malnutrition	4.9 %	54	68	5.1 %	5'478	6'887
Rumpffixation / Sitzgelegenheit	0.1 %	68	68	0.5 %	6'887	6'887
Bettgitter	0.6 %	65	68	3.1 %	6'449	6'887
Polymedikation	53.8 %	68	68	43.8 %	6'887	6'887
Schmerz – Selbsteinschätzung	26.2 %	68	68	20.3 %	5'943	6'887
Schmerz – Fremdeinschätzung	25.0 %	68	68	15.3 %	6'887	6'887

Grafische Darstellung

Medizinische Qualitätsindikatoren 2021



Alterszentrum Herose

Effingerweg 9, 5000 Aarau
AG

Rechtsform: Verwaltung Gemeinde
Instrument: BESA Minuten KLV
Kanton: Aargau (AG)
Anzahl Heime im Kanton: 79

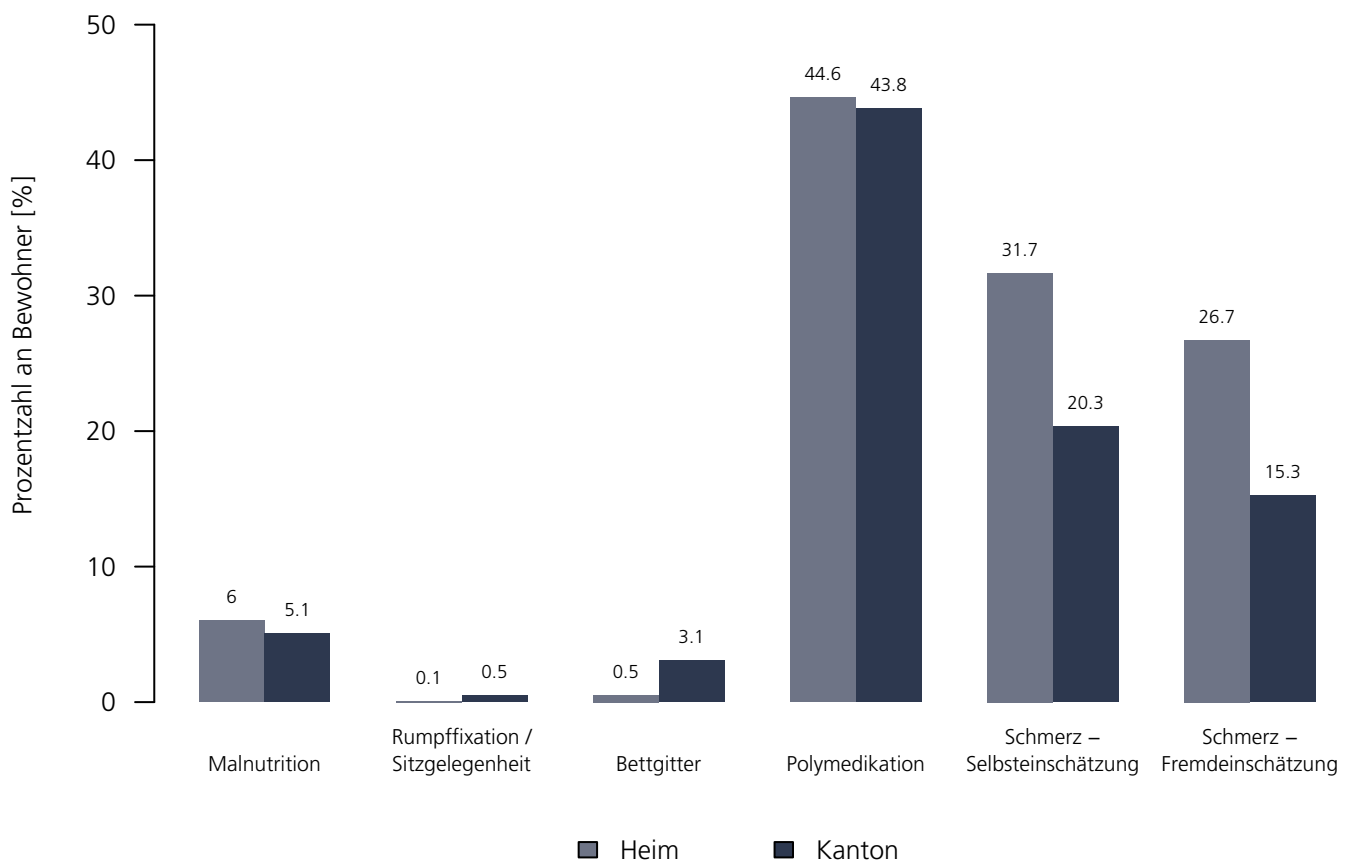
Medizinische Qualitätsindikatoren 2021

Numerische Darstellung

Indikatoren	Heim	NBew _{Heim}	TotalBew _{Heim}	AG	NBew _{AG}	TotalBew _{AG}
Malnutrition	6.0 %	118	149	5.1 %	5'478	6'887
Rumpffixation / Sitzgelegenheit	0.1 %	149	149	0.5 %	6'887	6'887
Bettgitter	0.5 %	141	149	3.1 %	6'449	6'887
Polymedikation	44.6 %	149	149	43.8 %	6'887	6'887
Schmerz – Selbsteinschätzung	31.7 %	146	149	20.3 %	5'943	6'887
Schmerz – Fremdeinschätzung	26.7 %	149	149	15.3 %	6'887	6'887

Grafische Darstellung

Medizinische Qualitätsindikatoren 2021



Altersheim Sunnhalde

Rebbergstrasse 18, 5417 Untersiggenthal
AG

Rechtsform: Verein
Instrument: RAI-RUG KLV (Stufen)
Kanton: Aargau (AG)
Anzahl Heime im Kanton: 79

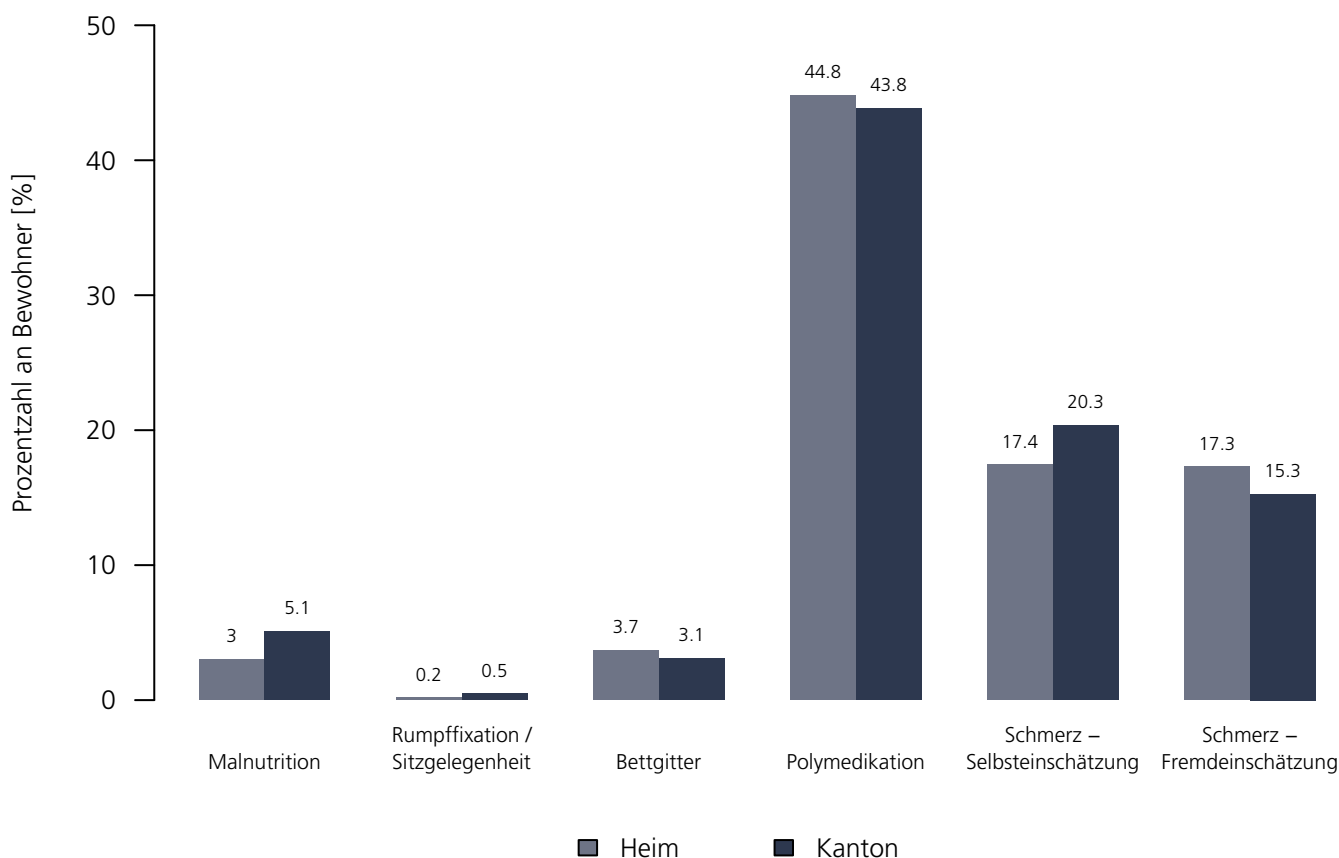
Medizinische Qualitätsindikatoren 2021

Numerische Darstellung

Indikatoren	Heim	NBew _{Heim}	TotalBew _{Heim}	AG	NBew _{AG}	TotalBew _{AG}
Malnutrition	3.0 %	65	81	5.1 %	5'478	6'887
Rumpffixation / Sitzgelegenheit	0.2 %	81	81	0.5 %	6'887	6'887
Bettgitter	3.7 %	79	81	3.1 %	6'449	6'887
Polymedikation	44.8 %	81	81	43.8 %	6'887	6'887
Schmerz – Selbsteinschätzung	17.4 %	69	81	20.3 %	5'943	6'887
Schmerz – Fremdeinschätzung	17.3 %	81	81	15.3 %	6'887	6'887

Grafische Darstellung

Medizinische Qualitätsindikatoren 2021



Alterszentrum Moosmatt

Moosmatt, 4853 Murgenthal
AG

Rechtsform: Verein
Instrument: RAI-RUG KLV (Stufen)
Kanton: Aargau (AG)
Anzahl Heime im Kanton: 79

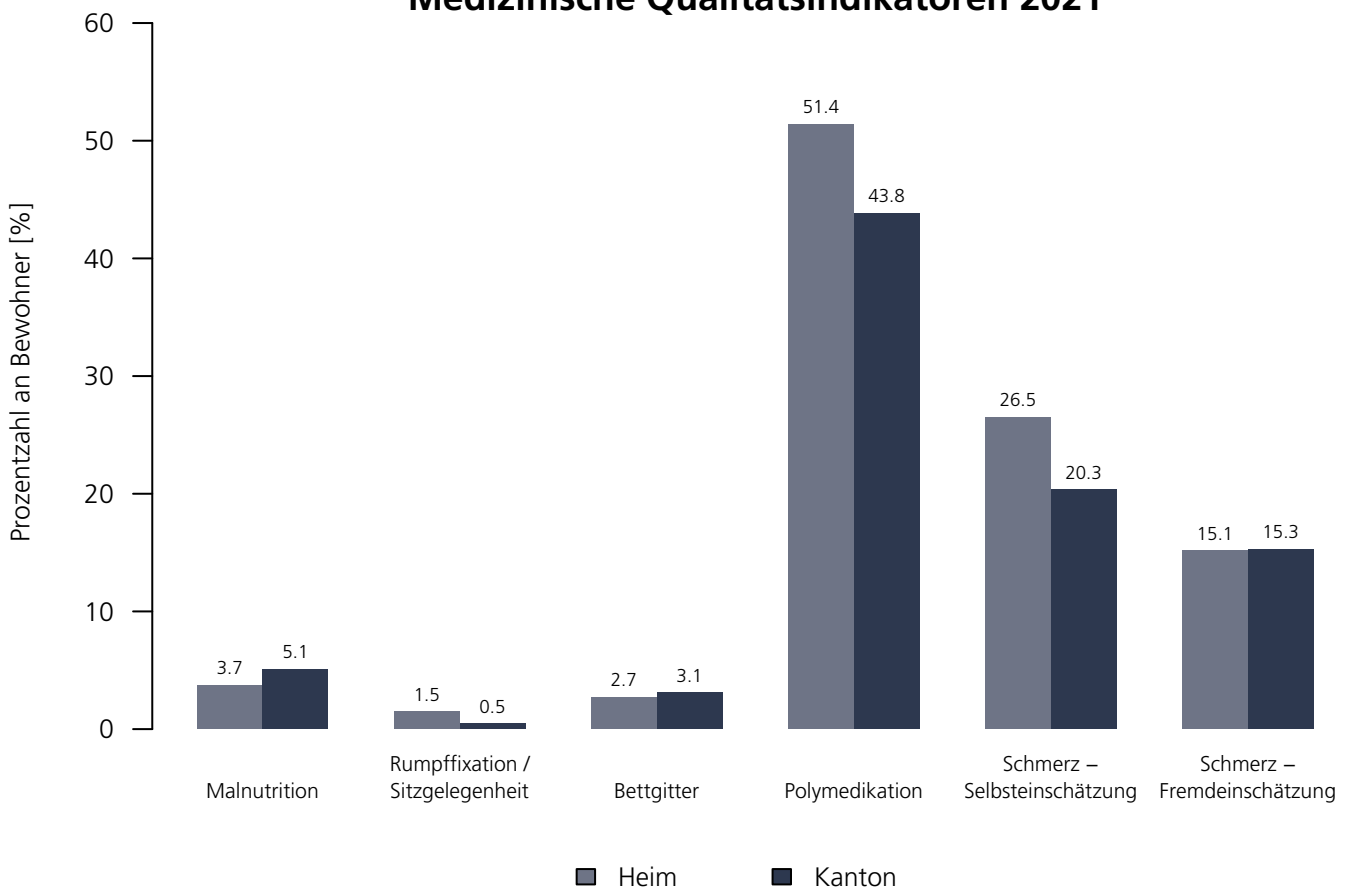
Medizinische Qualitätsindikatoren 2021

Numerische Darstellung

Indikatoren	Heim	NBew _{Heim}	TotalBew _{Heim}	AG	NBew _{AG}	TotalBew _{AG}
Malnutrition	3.7 %	60	78	5.1 %	5'478	6'887
Rumpffixation / Sitzgelegenheit	1.5 %	78	78	0.5 %	6'887	6'887
Bettgitter	2.7 %	75	78	3.1 %	6'449	6'887
Polymedikation	51.4 %	78	78	43.8 %	6'887	6'887
Schmerz – Selbsteinschätzung	26.5 %	59	78	20.3 %	5'943	6'887
Schmerz – Fremdeinschätzung	15.1 %	78	78	15.3 %	6'887	6'887

Grafische Darstellung

Medizinische Qualitätsindikatoren 2021



Alterszentrum Sunnmatte

Bahnhofstrasse 6, 5742 Kölliken
AG

Rechtsform: Verein
Instrument: BESA Minuten KLV
Kanton: Aargau (AG)
Anzahl Heime im Kanton: 79

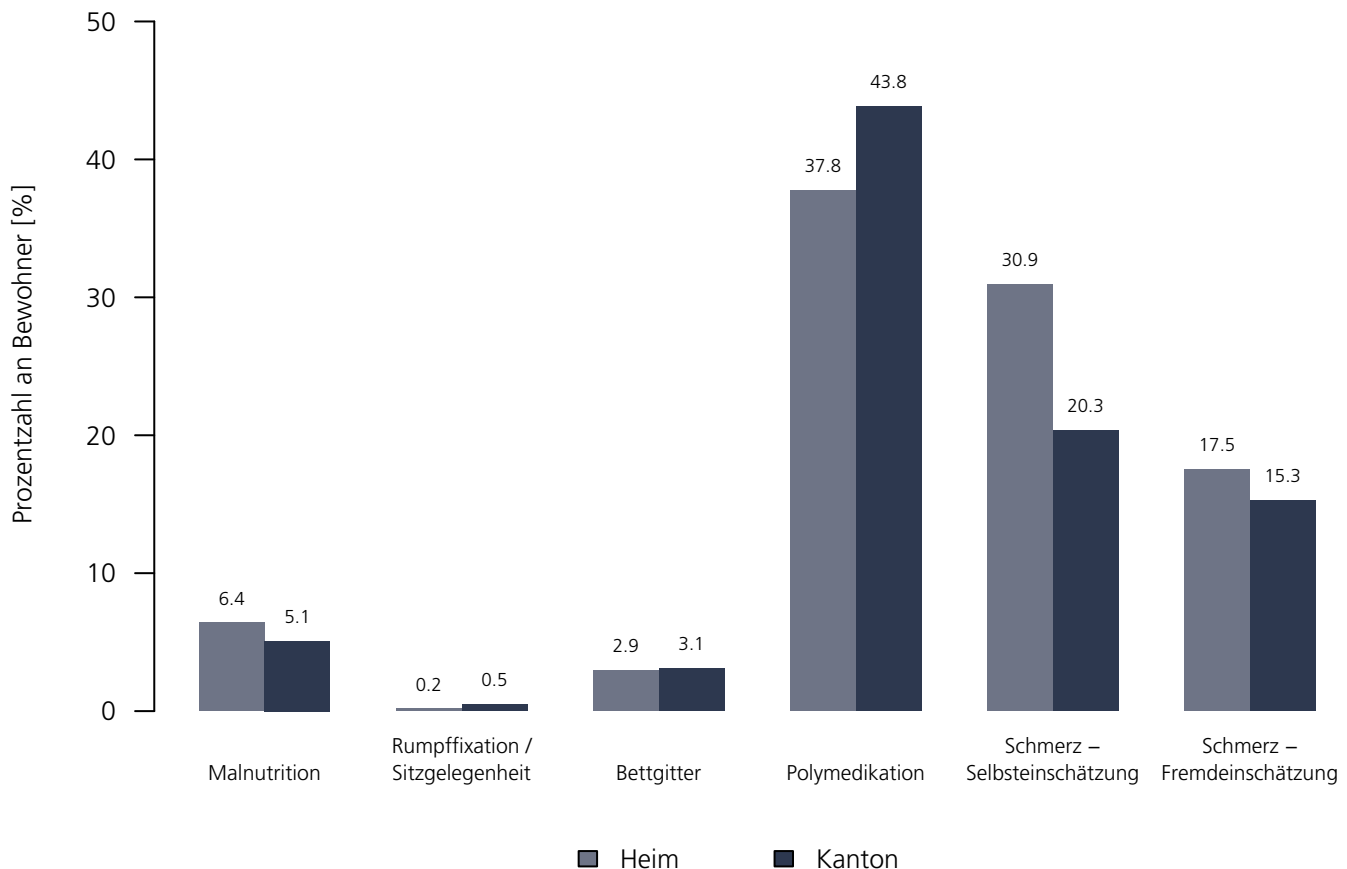
Medizinische Qualitätsindikatoren 2021

Numerische Darstellung

Indikatoren	Heim	NBew _{Heim}	TotalBew _{Heim}	AG	NBew _{AG}	TotalBew _{AG}
Malnutrition	6.4 %	45	64	5.1 %	5'478	6'887
Rumpffixation / Sitzgelegenheit	0.2 %	64	64	0.5 %	6'887	6'887
Bettgitter	2.9 %	59	64	3.1 %	6'449	6'887
Polymedikation	37.8 %	64	64	43.8 %	6'887	6'887
Schmerz – Selbsteinschätzung	30.9 %	61	64	20.3 %	5'943	6'887
Schmerz – Fremdeinschätzung	17.5 %	64	64	15.3 %	6'887	6'887

Grafische Darstellung

Medizinische Qualitätsindikatoren 2021



Alterszentrum Lindenhof

Lindenhofstrasse 21, 4665 Oftringen
AG

Rechtsform: Stiftung (Art. 80 ff. ZGB)
Instrument: RAI-RUG KLV (Stufen)
Kanton: Aargau (AG)
Anzahl Heime im Kanton: 79

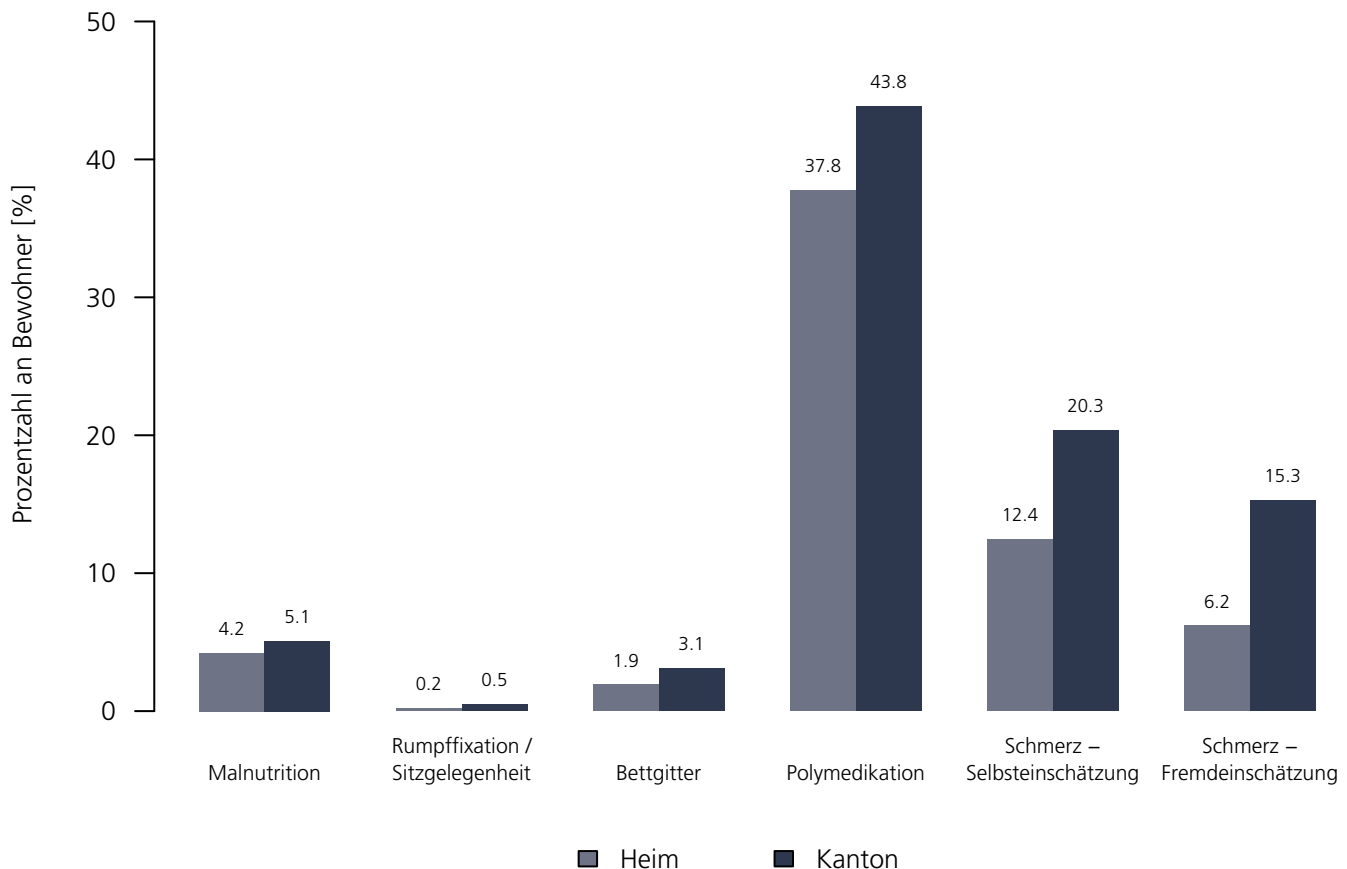
Medizinische Qualitätsindikatoren 2021

Numerische Darstellung

Indikatoren	Heim	NBew _{Heim}	TotalBew _{Heim}	AG	NBew _{AG}	TotalBew _{AG}
Malnutrition	4.2 %	39	46	5.1 %	5'478	6'887
Rumpffixation / Sitzgelegenheit	0.2 %	46	46	0.5 %	6'887	6'887
Bettgitter	1.9 %	46	46	3.1 %	6'449	6'887
Polymedikation	37.8 %	46	46	43.8 %	6'887	6'887
Schmerz – Selbsteinschätzung	12.4 %	44	46	20.3 %	5'943	6'887
Schmerz – Fremdeinschätzung	6.2 %	46	46	15.3 %	6'887	6'887

Grafische Darstellung

Medizinische Qualitätsindikatoren 2021



Seniorenzentrum Obere Mühle

Oberdorfstrasse 18, 5612 Villmergen
AG

Rechtsform: Verein
Instrument: RAI-RUG KLV (Stufen)
Kanton: Aargau (AG)
Anzahl Heime im Kanton: 79

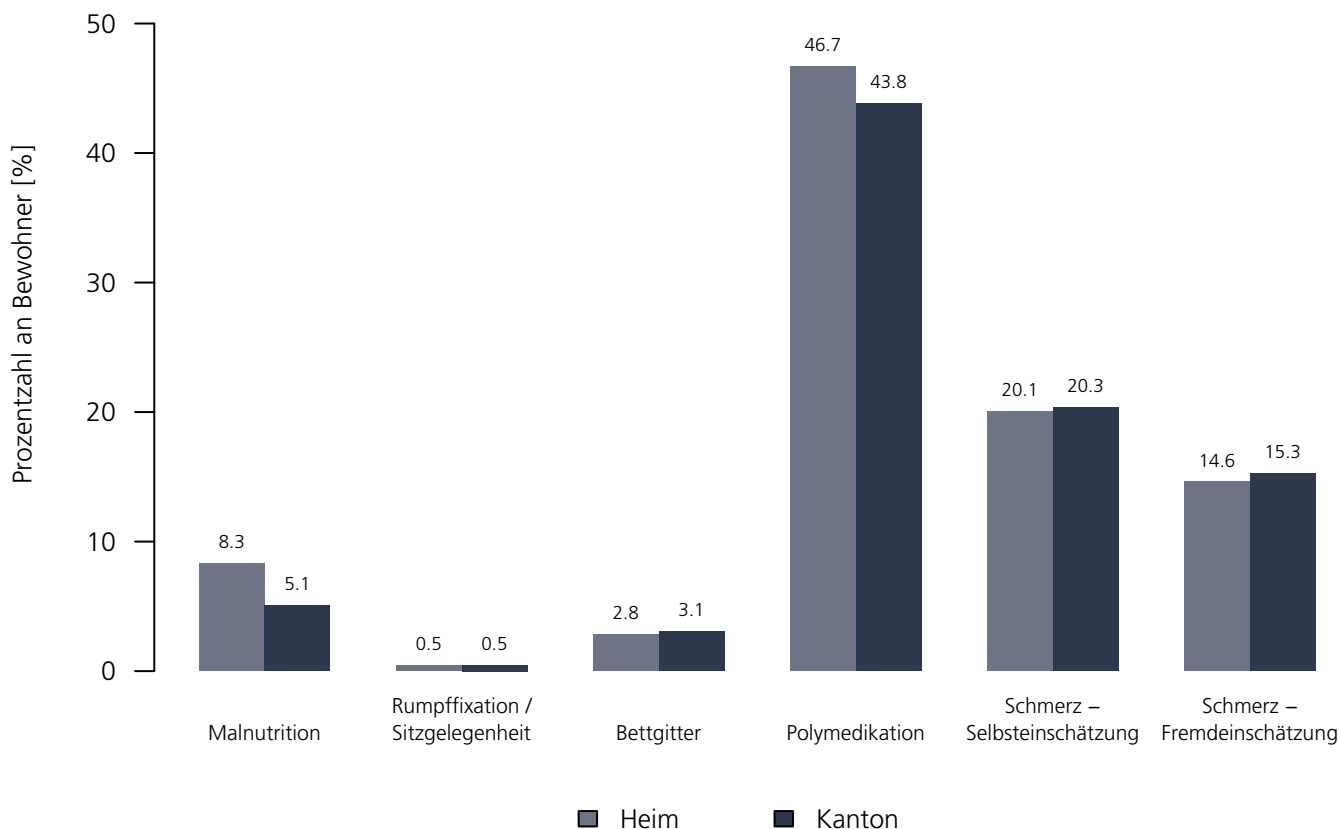
Medizinische Qualitätsindikatoren 2021

Numerische Darstellung

Indikatoren	Heim	NBew _{Heim}	TotalBew _{Heim}	AG	NBew _{AG}	TotalBew _{AG}
Malnutrition	8.3 %	87	110	5.1 %	5'478	6'887
Rumpffixation / Sitzgelegenheit	0.5 %	110	110	0.5 %	6'887	6'887
Bettgitter	2.8 %	98	110	3.1 %	6'449	6'887
Polymedikation	46.7 %	110	110	43.8 %	6'887	6'887
Schmerz – Selbsteinschätzung	20.1 %	103	110	20.3 %	5'943	6'887
Schmerz – Fremdeinschätzung	14.6 %	110	110	15.3 %	6'887	6'887

Grafische Darstellung

Medizinische Qualitätsindikatoren 2021



Altersheim am Hungeligraben

Hungeligrabenstrasse 11, 5702 Niederlenz
AG

Rechtsform: Verein
Instrument: BESA Minuten KLV
Kanton: Aargau (AG)
Anzahl Heime im Kanton: 79

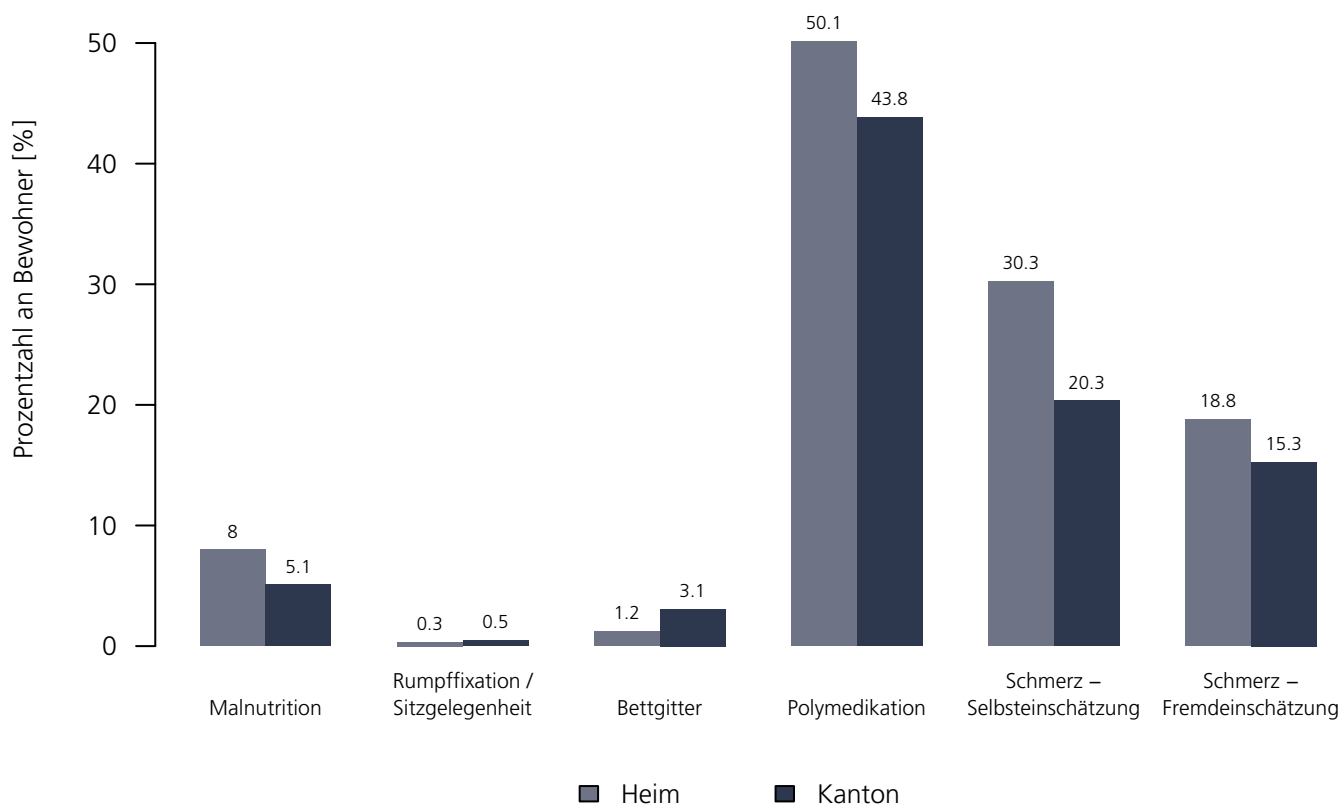
Medizinische Qualitätsindikatoren 2021

Numerische Darstellung

Indikatoren	Heim	NBew _{Heim}	TotalBew _{Heim}	AG	NBew _{AG}	TotalBew _{AG}
Malnutrition	8.0 %	41	50	5.1 %	5'478	6'887
Rumpffixation / Sitzgelegenheit	0.3 %	50	50	0.5 %	6'887	6'887
Bettgitter	1.2 %	41	50	3.1 %	6'449	6'887
Polymedikation	50.1 %	50	50	43.8 %	6'887	6'887
Schmerz – Selbsteinschätzung	30.3 %	48	50	20.3 %	5'943	6'887
Schmerz – Fremdeinschätzung	18.8 %	50	50	15.3 %	6'887	6'887

Grafische Darstellung

Medizinische Qualitätsindikatoren 2021



Pflegi Muri – Zentrum für Pflege und Betreuung

Nordklosterrain 1, 5630 Muri
AG

Rechtsform: Verein
Instrument: RAI-RUG KLV (Stufen)
Kanton: Aargau (AG)
Anzahl Heime im Kanton: 79

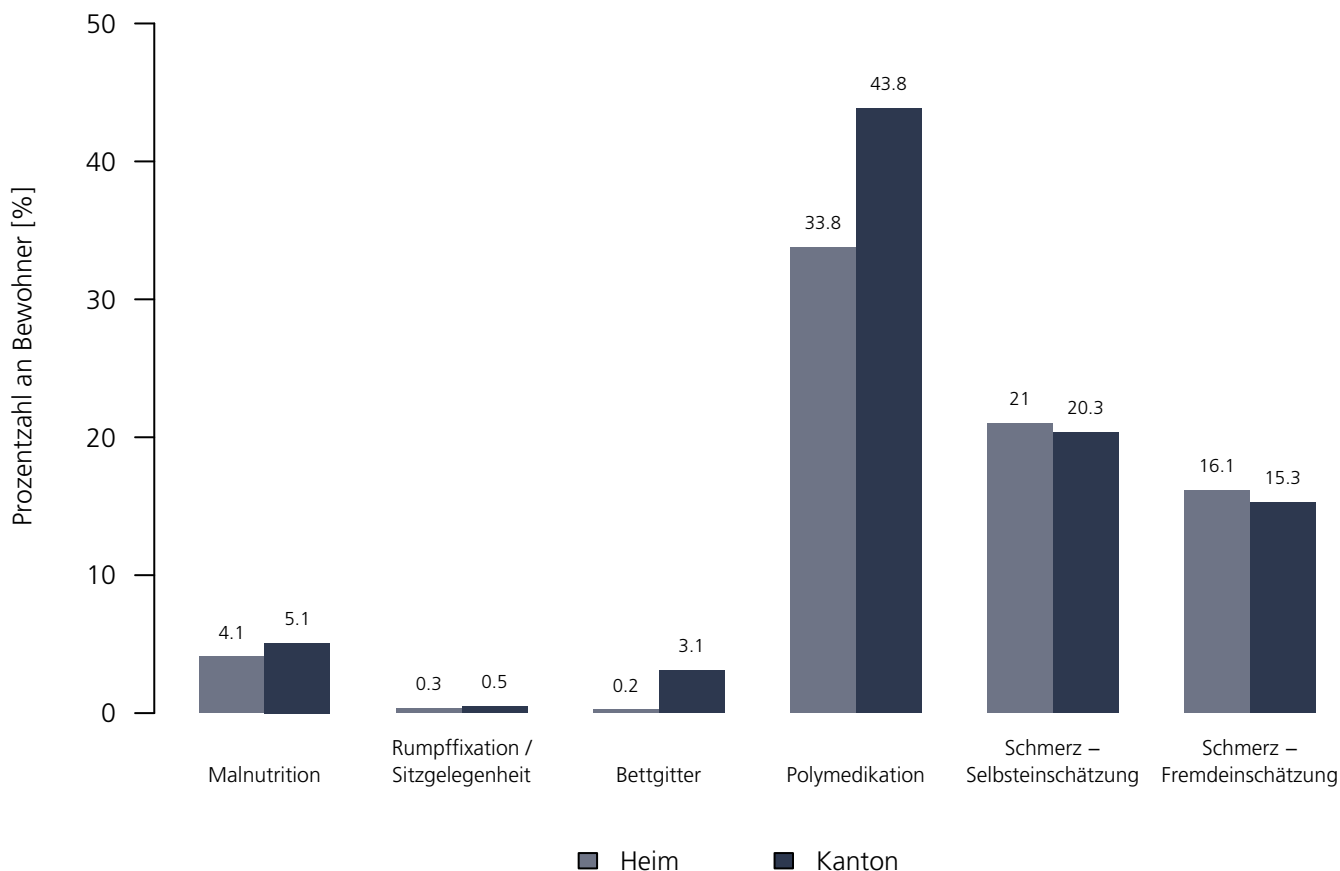
Medizinische Qualitätsindikatoren 2021

Numerische Darstellung

Indikatoren	Heim	NBew _{Heim}	TotalBew _{Heim}	AG	NBew _{AG}	TotalBew _{AG}
Malnutrition	4.1 %	214	253	5.1 %	5'478	6'887
Rumpffixation / Sitzgelegenheit	0.3 %	253	253	0.5 %	6'887	6'887
Bettgitter	0.2 %	246	253	3.1 %	6'449	6'887
Polymedikation	33.8 %	253	253	43.8 %	6'887	6'887
Schmerz – Selbsteinschätzung	21.0 %	208	253	20.3 %	5'943	6'887
Schmerz – Fremdeinschätzung	16.1 %	253	253	15.3 %	6'887	6'887

Grafische Darstellung

Medizinische Qualitätsindikatoren 2021



Pflegeheim Sennhof

Alte St. Urbanstrasse 1, 4803 Vordemwald
AG

Rechtsform: Aktiengesellschaft
Instrument: RAI-RUG KLV (Stufen)
Kanton: Aargau (AG)
Anzahl Heime im Kanton: 79

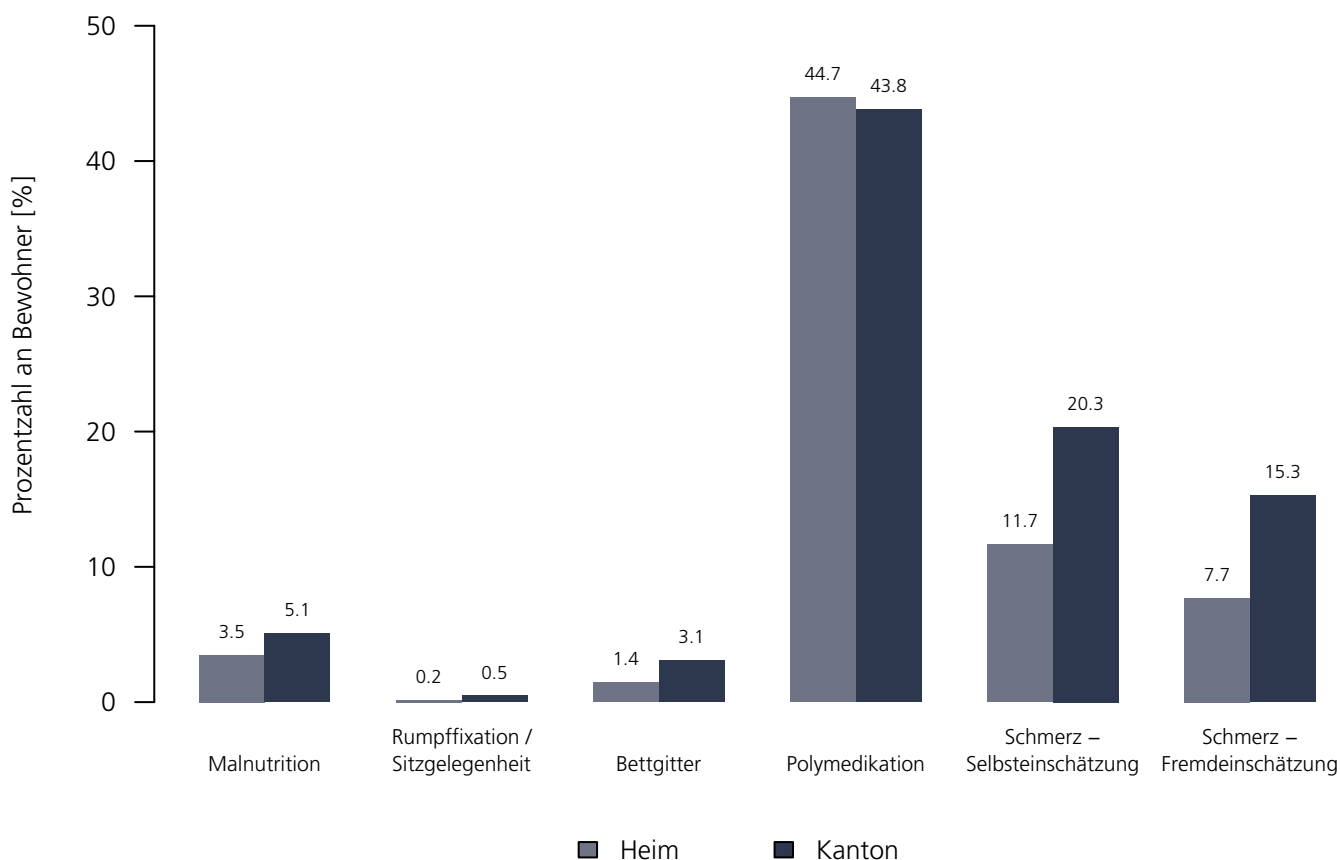
Medizinische Qualitätsindikatoren 2021

Numerische Darstellung

Indikatoren	Heim	NBew _{Heim}	TotalBew _{Heim}	AG	NBew _{AG}	TotalBew _{AG}
Malnutrition	3.5 %	117	136	5.1 %	5'478	6'887
Rumpffixation / Sitzgelegenheit	0.2 %	136	136	0.5 %	6'887	6'887
Bettgitter	1.4 %	127	136	3.1 %	6'449	6'887
Polymedikation	44.7 %	136	136	43.8 %	6'887	6'887
Schmerz – Selbsteinschätzung	11.7 %	99	136	20.3 %	5'943	6'887
Schmerz – Fremdeinschätzung	7.7 %	136	136	15.3 %	6'887	6'887

Grafische Darstellung

Medizinische Qualitätsindikatoren 2021



Alters- und Pflegeheim Bifang

Bifangstrasse 8, 5610 Wohlen
AG

Rechtsform: Verein
Instrument: RAI-RUG KLV (Stufen)
Kanton: Aargau (AG)
Anzahl Heime im Kanton: 79

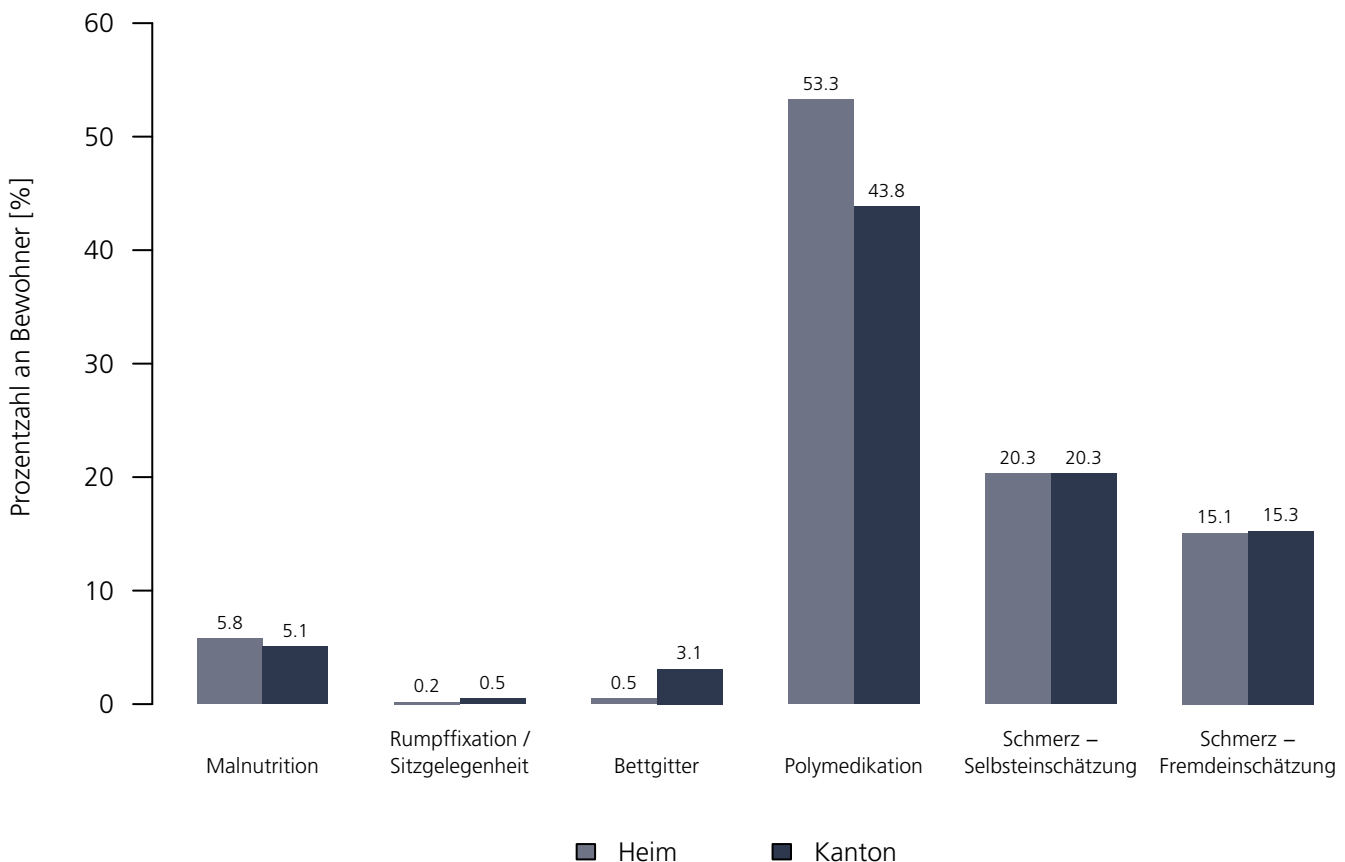
Medizinische Qualitätsindikatoren 2021

Numerische Darstellung

Indikatoren	Heim	NBew _{Heim}	TotalBew _{Heim}	AG	NBew _{AG}	TotalBew _{AG}
Malnutrition	5.8 %	119	132	5.1 %	5'478	6'887
Rumpffixation / Sitzgelegenheit	0.2 %	132	132	0.5 %	6'887	6'887
Bettgitter	0.5 %	124	132	3.1 %	6'449	6'887
Polymedikation	53.3 %	132	132	43.8 %	6'887	6'887
Schmerz – Selbsteinschätzung	20.3 %	123	132	20.3 %	5'943	6'887
Schmerz – Fremdeinschätzung	15.1 %	132	132	15.3 %	6'887	6'887

Grafische Darstellung

Medizinische Qualitätsindikatoren 2021



Pflegezentrum Barmelweid

5017 Barmelweid
AG

Rechtsform: Aktiengesellschaft
Instrument: RAI-RUG KLV (Stufen)
Kanton: Aargau (AG)
Anzahl Heime im Kanton: 79

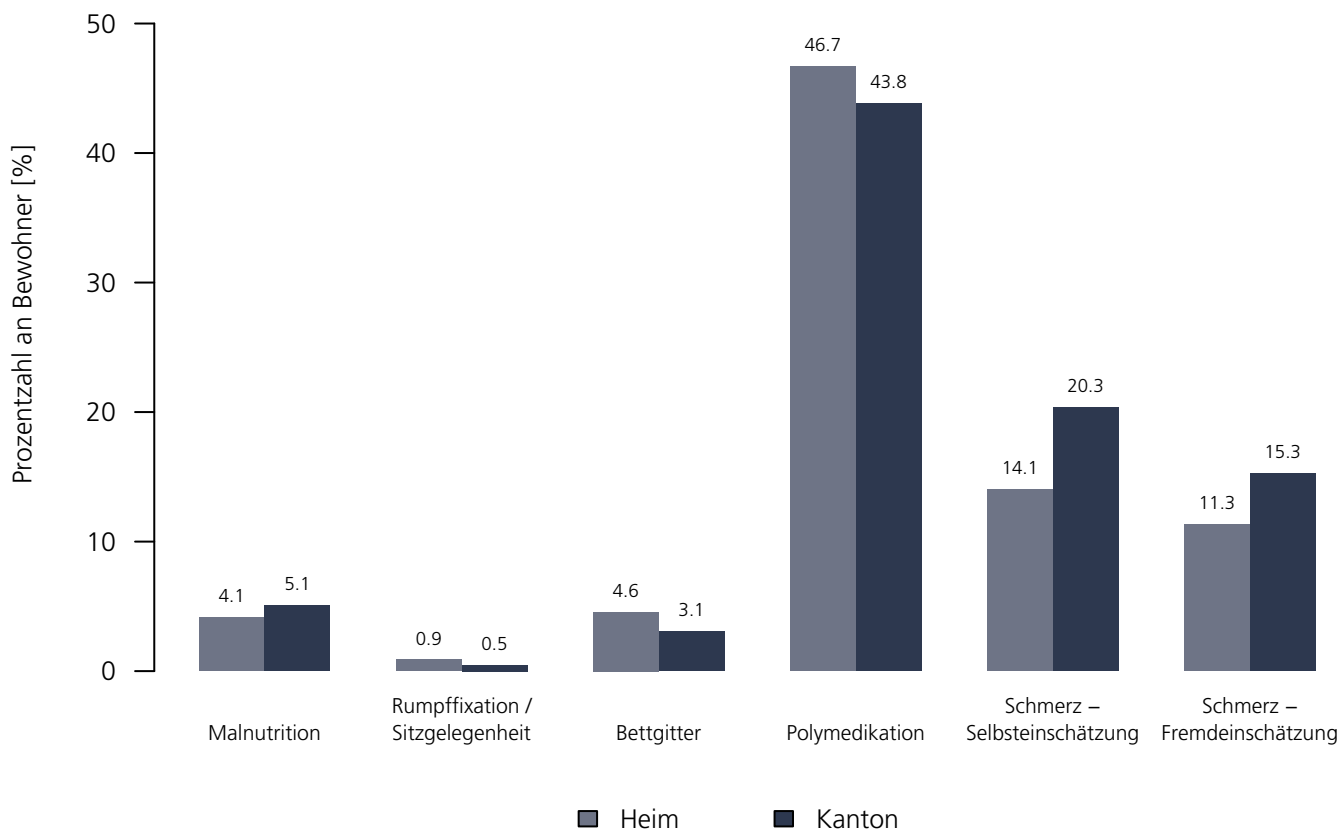
Medizinische Qualitätsindikatoren 2021

Numerische Darstellung

Indikatoren	Heim	NBew _{Heim}	TotalBew _{Heim}	AG	NBew _{AG}	TotalBew _{AG}
Malnutrition	4.1 %	10	23	5.1 %	5'478	6'887
Rumpffixation / Sitzgelegenheit	0.9 %	23	23	0.5 %	6'887	6'887
Bettgitter	4.6 %	23	23	3.1 %	6'449	6'887
Polymedikation	46.7 %	23	23	43.8 %	6'887	6'887
Schmerz – Selbsteinschätzung	14.1 %	14	23	20.3 %	5'943	6'887
Schmerz – Fremdeinschätzung	11.3 %	23	23	15.3 %	6'887	6'887

Grafische Darstellung

Medizinische Qualitätsindikatoren 2021



Reusspark – Zentrum für Pflege und Betreuung

Gnadenthal, 5524 Niederwil
AG

Rechtsform: Verein
Instrument: RAI-RUG KLV (Stufen)
Kanton: Aargau (AG)
Anzahl Heime im Kanton: 79

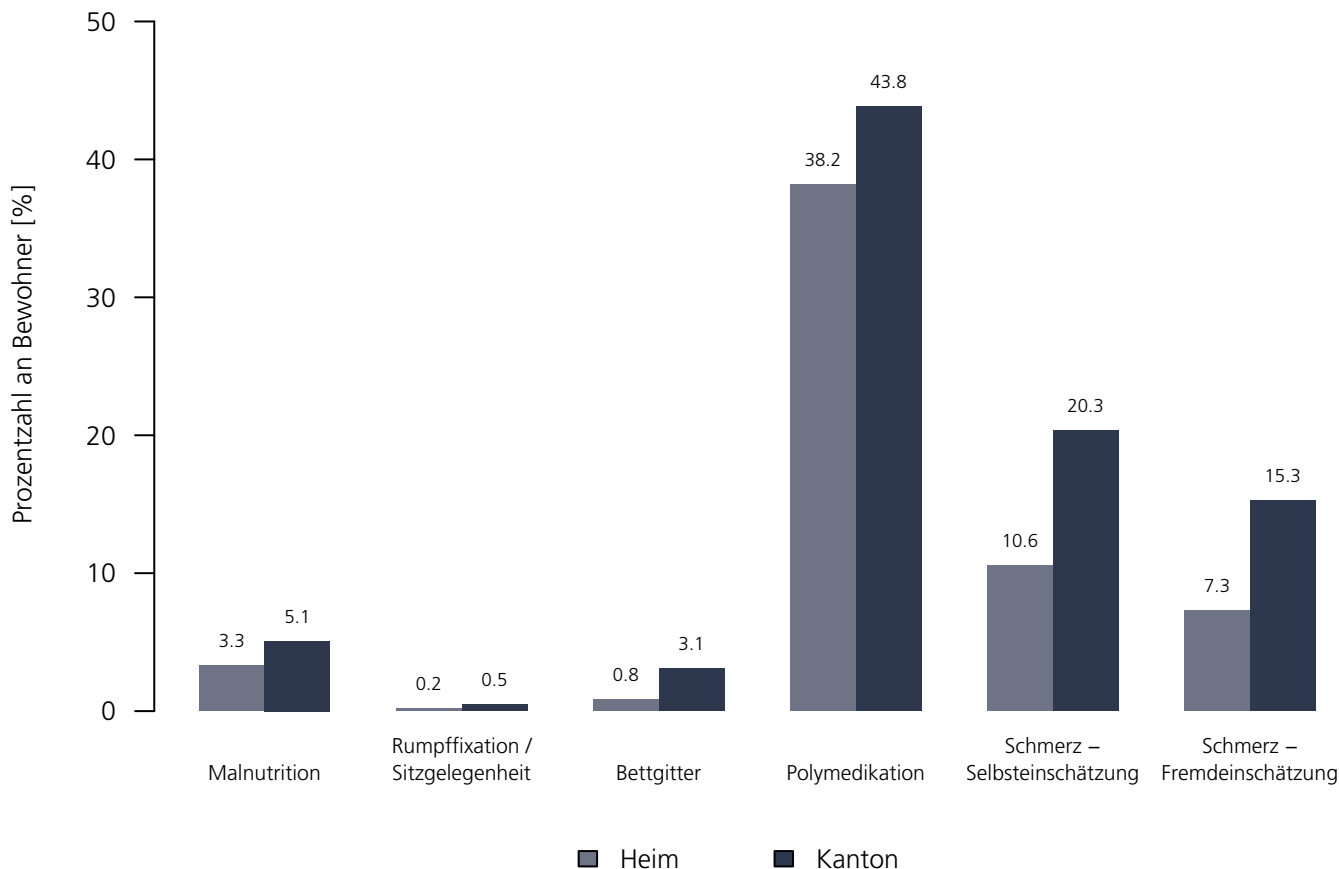
Medizinische Qualitätsindikatoren 2021

Numerische Darstellung

Indikatoren	Heim	NBew _{Heim}	TotalBew _{Heim}	AG	NBew _{AG}	TotalBew _{AG}
Malnutrition	3.3 %	325	367	5.1 %	5'478	6'887
Rumpffixation / Sitzgelegenheit	0.2 %	367	367	0.5 %	6'887	6'887
Bettgitter	0.8 %	359	367	3.1 %	6'449	6'887
Polymedikation	38.2 %	367	367	43.8 %	6'887	6'887
Schmerz – Selbsteinschätzung	10.6 %	284	367	20.3 %	5'943	6'887
Schmerz – Fremdeinschätzung	7.3 %	367	367	15.3 %	6'887	6'887

Grafische Darstellung

Medizinische Qualitätsindikatoren 2021



Alters- und Pflegezentrum Rondo

Rondoweg 2, 5745 Safenwil
AG

Rechtsform: Verein
Instrument: BESA Minuten KLV
Kanton: Aargau (AG)
Anzahl Heime im Kanton: 79

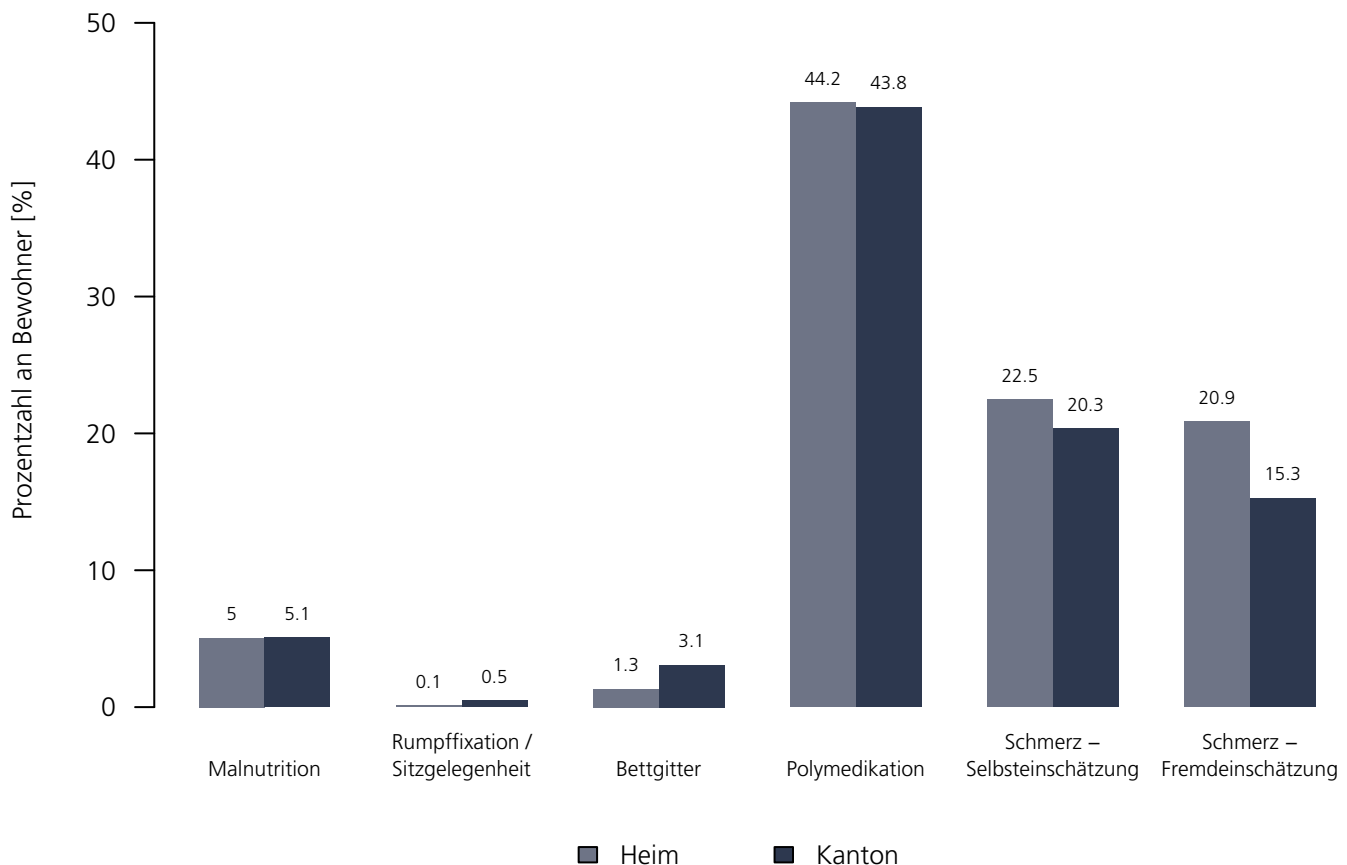
Medizinische Qualitätsindikatoren 2021

Numerische Darstellung

Indikatoren	Heim	NBew _{Heim}	TotalBew _{Heim}	AG	NBew _{AG}	TotalBew _{AG}
Malnutrition	5.0 %	57	72	5.1 %	5'478	6'887
Rumpffixation / Sitzgelegenheit	0.1 %	72	72	0.5 %	6'887	6'887
Bettgitter	1.3 %	68	72	3.1 %	6'449	6'887
Polymedikation	44.2 %	72	72	43.8 %	6'887	6'887
Schmerz – Selbsteinschätzung	22.5 %	68	72	20.3 %	5'943	6'887
Schmerz – Fremdeinschätzung	20.9 %	72	72	15.3 %	6'887	6'887

Grafische Darstellung

Medizinische Qualitätsindikatoren 2021



Alterszentrum Schifffländi

Bahnhofstrasse 15, 5722 Gränichen
AG

Rechtsform: Stiftung (Art. 80 ff. ZGB)
Instrument: BESA Minuten KLV
Kanton: Aargau (AG)
Anzahl Heime im Kanton: 79

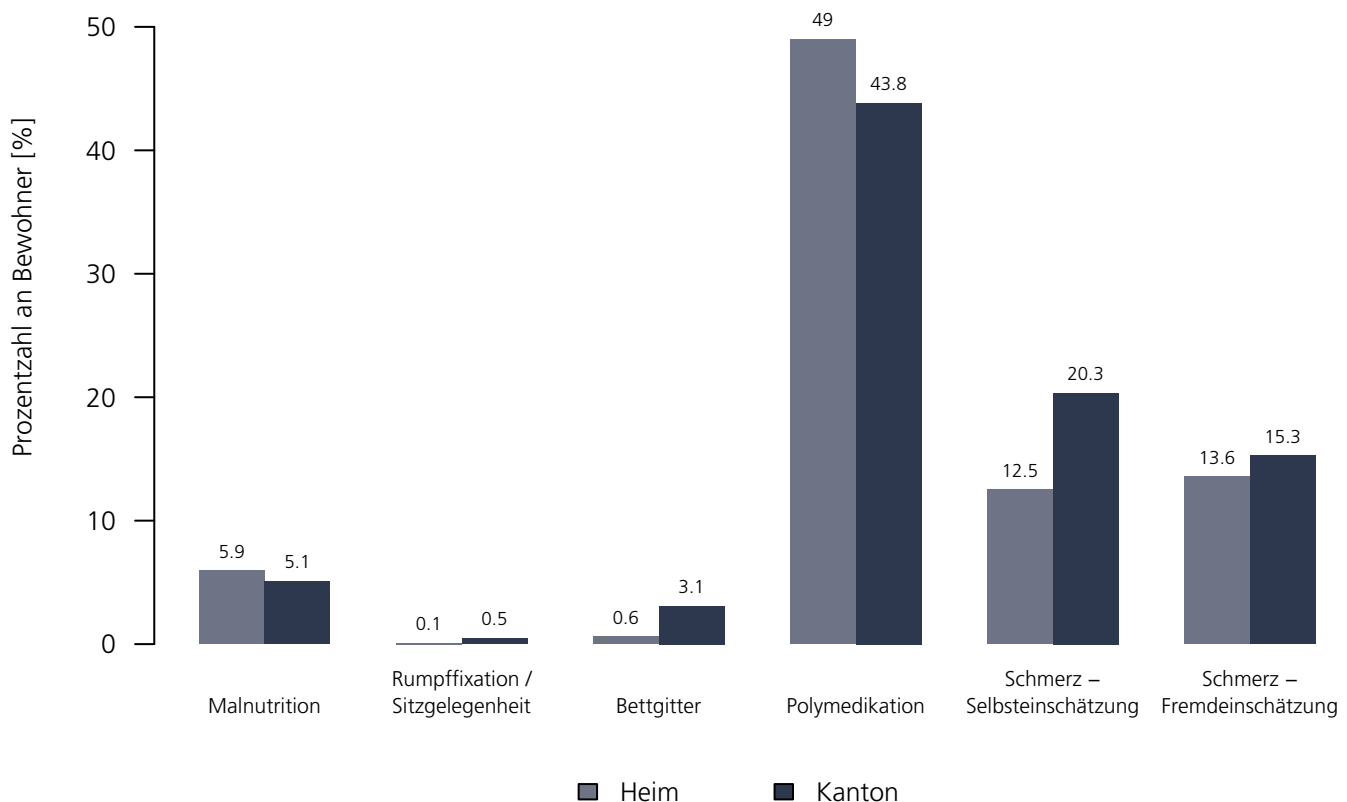
Medizinische Qualitätsindikatoren 2021

Numerische Darstellung

Indikatoren	Heim	NBew _{Heim}	TotalBew _{Heim}	AG	NBew _{AG}	TotalBew _{AG}
Malnutrition	5.9 %	81	106	5.1 %	5'478	6'887
Rumpffixation / Sitzgelegenheit	0.1 %	106	106	0.5 %	6'887	6'887
Bettgitter	0.6 %	105	106	3.1 %	6'449	6'887
Polymedikation	49.0 %	106	106	43.8 %	6'887	6'887
Schmerz – Selbsteinschätzung	12.5 %	86	106	20.3 %	5'943	6'887
Schmerz – Fremdeinschätzung	13.6 %	106	106	15.3 %	6'887	6'887

Grafische Darstellung

Medizinische Qualitätsindikatoren 2021



Alters- und Pflegeheim Rinau

Buchenweg 2, 4303 Kaiseraugst
AG

Rechtsform: Verein
Instrument: BESA Minuten KLV
Kanton: Aargau (AG)
Anzahl Heime im Kanton: 79

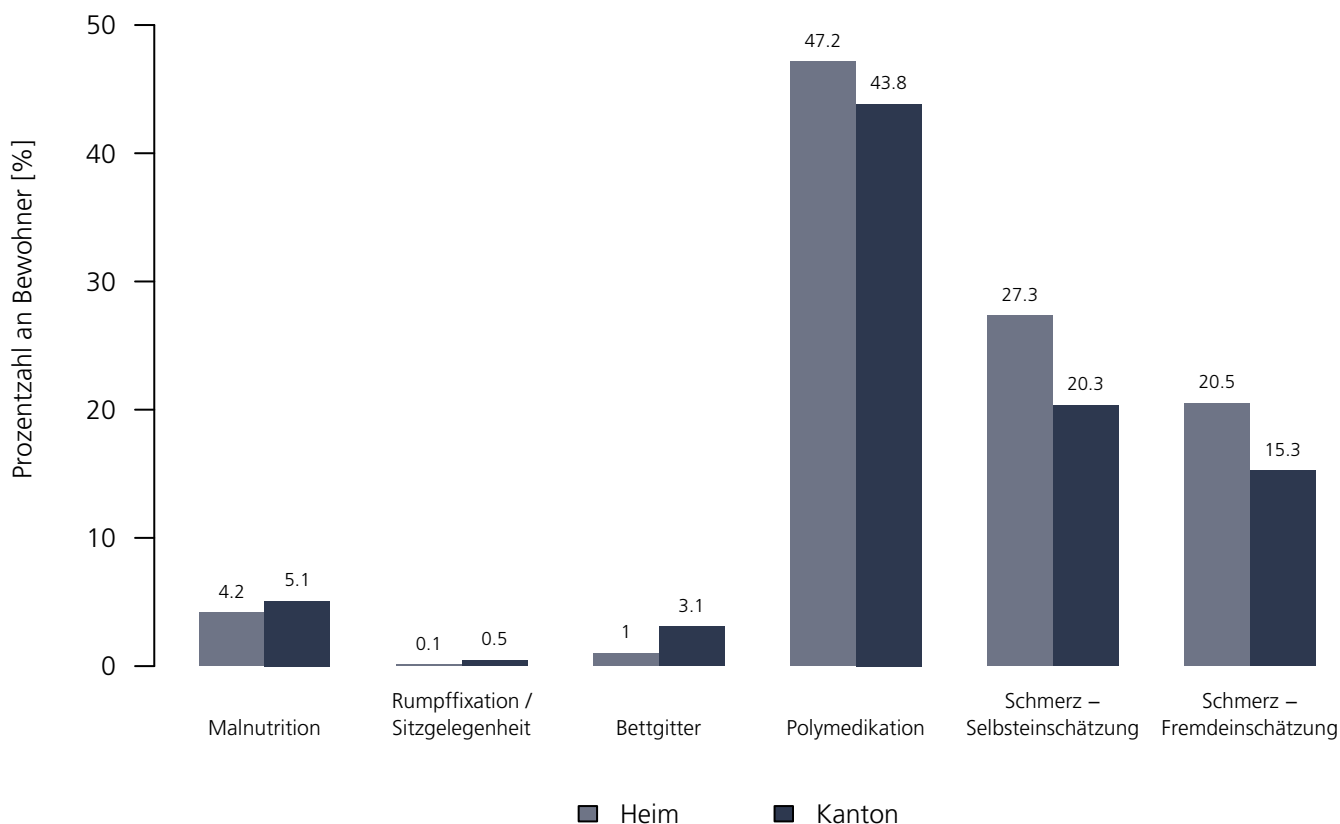
Medizinische Qualitätsindikatoren 2021

Numerische Darstellung

Indikatoren	Heim	NBew _{Heim}	TotalBew _{Heim}	AG	NBew _{AG}	TotalBew _{AG}
Malnutrition	4.2 %	42	50	5.1 %	5'478	6'887
Rumpffixation / Sitzgelegenheit	0.1 %	50	50	0.5 %	6'887	6'887
Bettgitter	1.0 %	43	50	3.1 %	6'449	6'887
Polymedikation	47.2 %	50	50	43.8 %	6'887	6'887
Schmerz – Selbsteinschätzung	27.3 %	46	50	20.3 %	5'943	6'887
Schmerz – Fremdeinschätzung	20.5 %	50	50	15.3 %	6'887	6'887

Grafische Darstellung

Medizinische Qualitätsindikatoren 2021



Altersheim Blumenheim

General-Guisan-Strasse 4, 4800 Zofingen
AG

Rechtsform: Verein
Instrument: RAI-RUG KLV (Stufen)
Kanton: Aargau (AG)
Anzahl Heime im Kanton: 79

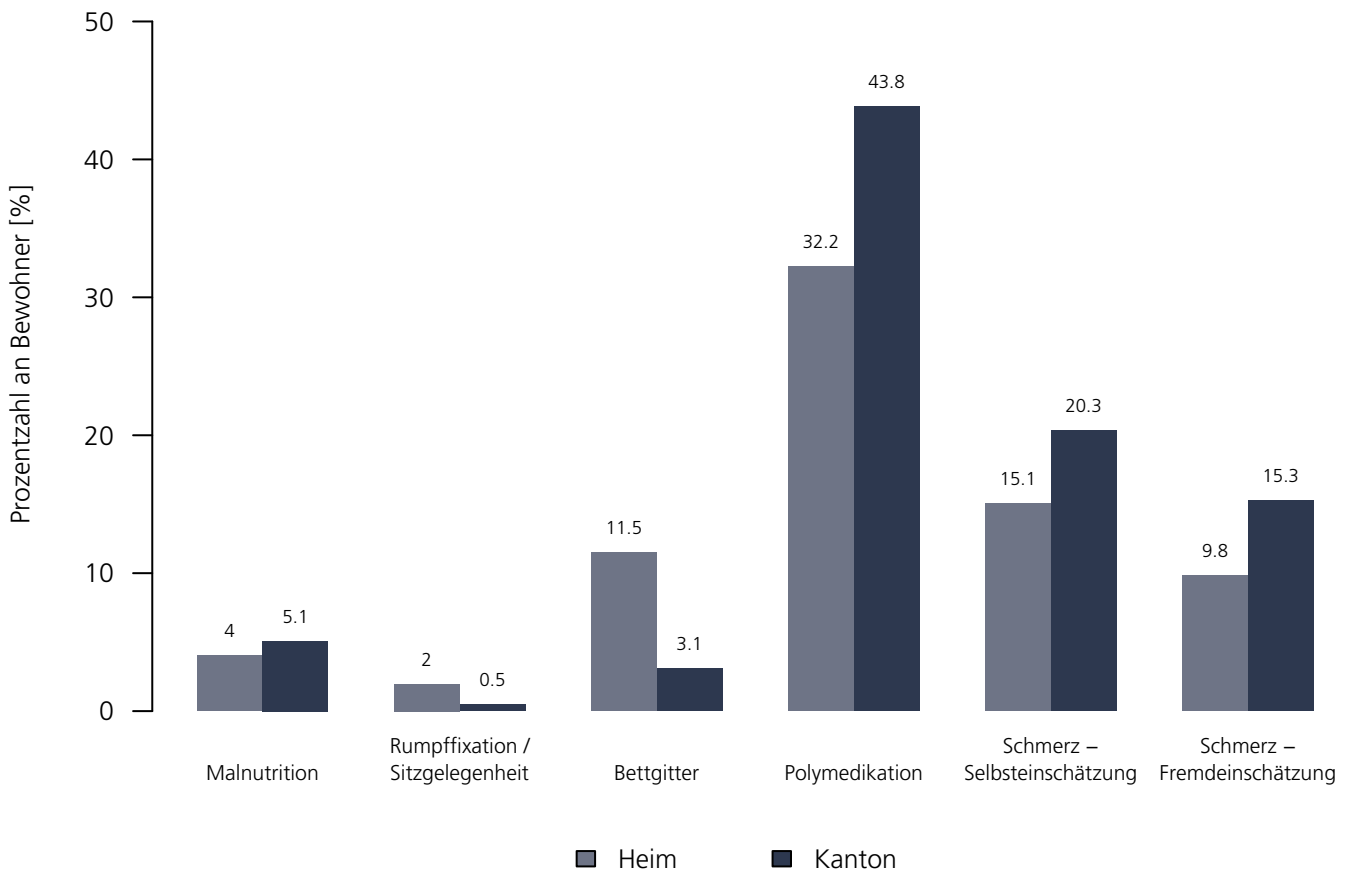
Medizinische Qualitätsindikatoren 2021

Numerische Darstellung

Indikatoren	Heim	NBew _{Heim}	TotalBew _{Heim}	AG	NBew _{AG}	TotalBew _{AG}
Malnutrition	4.0 %	38	40	5.1 %	5'478	6'887
Rumpffixation / Sitzgelegenheit	2.0 %	40	40	0.5 %	6'887	6'887
Bettgitter	11.5 %	36	40	3.1 %	6'449	6'887
Polymedikation	32.2 %	40	40	43.8 %	6'887	6'887
Schmerz – Selbsteinschätzung	15.1 %	32	40	20.3 %	5'943	6'887
Schmerz – Fremdeinschätzung	9.8 %	40	40	15.3 %	6'887	6'887

Grafische Darstellung

Medizinische Qualitätsindikatoren 2021



Alters- und Pflegeheim Steinfeld

Bucherstrasse 20, 5034 Suhr
AG

Rechtsform: Stiftung (Art. 80 ff. ZGB)
Instrument: BESA Minuten KLV
Kanton: Aargau (AG)
Anzahl Heime im Kanton: 79

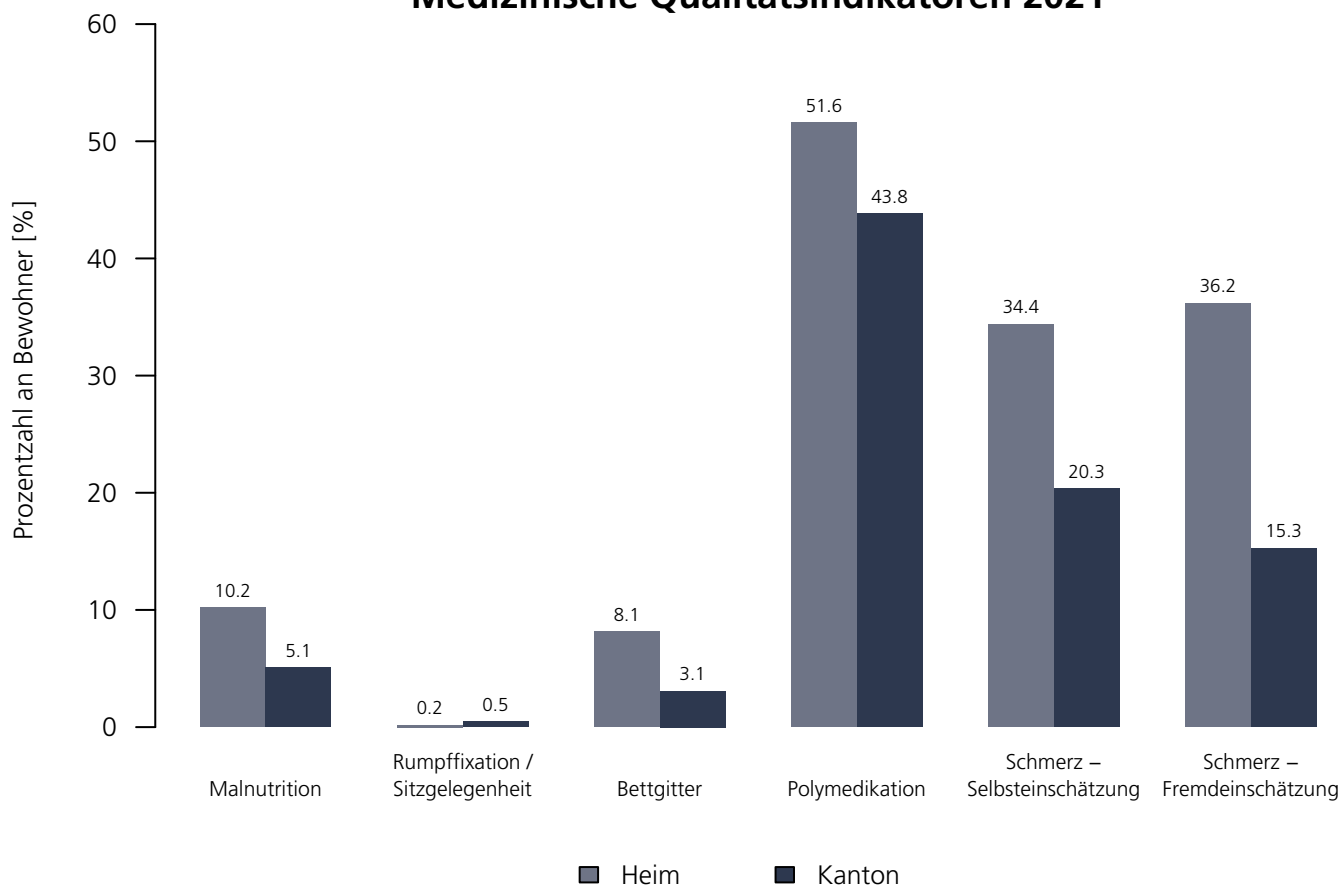
Medizinische Qualitätsindikatoren 2021

Numerische Darstellung

Indikatoren	Heim	NBew _{Heim}	TotalBew _{Heim}	AG	NBew _{AG}	TotalBew _{AG}
Malnutrition	10.2 %	83	109	5.1 %	5'478	6'887
Rumpffixation / Sitzgelegenheit	0.2 %	109	109	0.5 %	6'887	6'887
Bettgitter	8.1 %	105	109	3.1 %	6'449	6'887
Polymedikation	51.6 %	109	109	43.8 %	6'887	6'887
Schmerz – Selbsteinschätzung	34.4 %	105	109	20.3 %	5'943	6'887
Schmerz – Fremdeinschätzung	36.2 %	109	109	15.3 %	6'887	6'887

Grafische Darstellung

Medizinische Qualitätsindikatoren 2021



Pflegezentrum Luegenacher AG

Sennhofweg 12, 4852 Rothrist
AG

Rechtsform: Aktiengesellschaft
Instrument: BESA Minuten KLV
Kanton: Aargau (AG)
Anzahl Heime im Kanton: 79

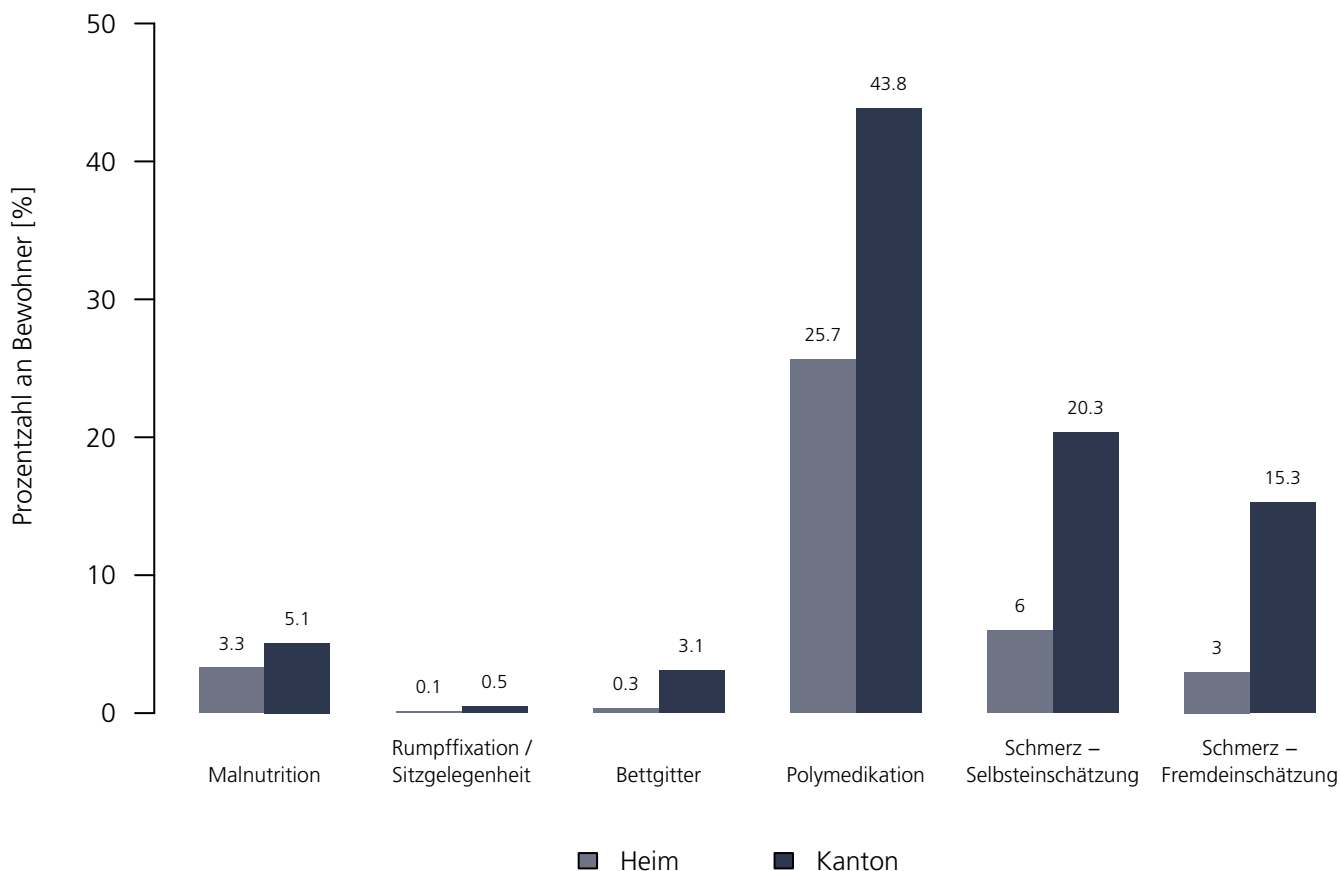
Medizinische Qualitätsindikatoren 2021

Numerische Darstellung

Indikatoren	Heim	NBew _{Heim}	TotalBew _{Heim}	AG	NBew _{AG}	TotalBew _{AG}
Malnutrition	3.3 %	88	97	5.1 %	5'478	6'887
Rumpffixation / Sitzgelegenheit	0.1 %	97	97	0.5 %	6'887	6'887
Bettgitter	0.3 %	95	97	3.1 %	6'449	6'887
Polymedikation	25.7 %	97	97	43.8 %	6'887	6'887
Schmerz – Selbsteinschätzung	6.0 %	97	97	20.3 %	5'943	6'887
Schmerz – Fremdeinschätzung	3.0 %	97	97	15.3 %	6'887	6'887

Grafische Darstellung

Medizinische Qualitätsindikatoren 2021



Schweizerisches Israelitisches Alters- und Pflegeheim

5426 Lengnau
AG

Rechtsform: Verein
Instrument: RAI-RUG KLV (Stufen)
Kanton: Aargau (AG)
Anzahl Heime im Kanton: 79

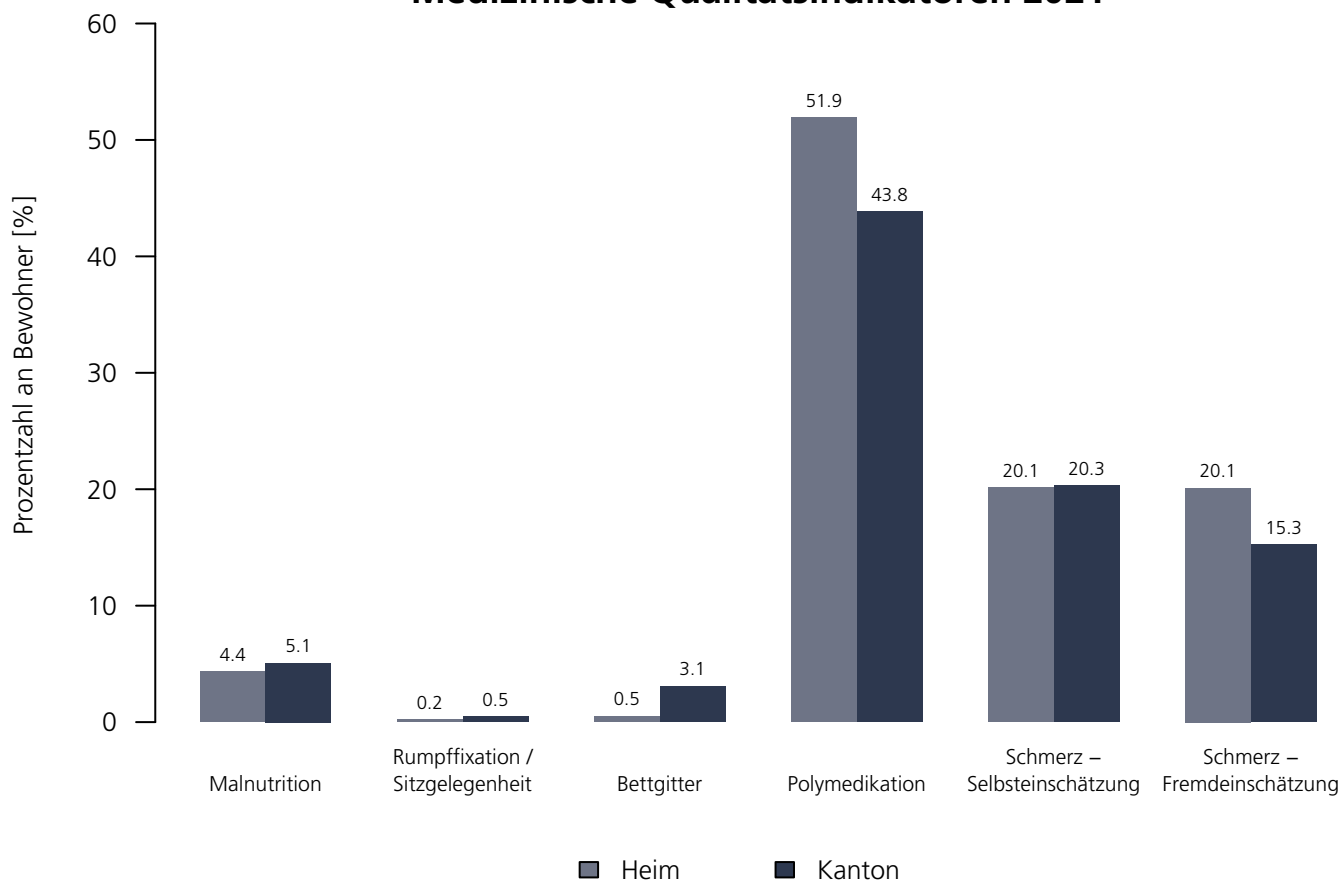
Medizinische Qualitätsindikatoren 2021

Numerische Darstellung

Indikatoren	Heim	NBew _{Heim}	TotalBew _{Heim}	AG	NBew _{AG}	TotalBew _{AG}
Malnutrition	4.4 %	30	40	5.1 %	5'478	6'887
Rumpffixation / Sitzgelegenheit	0.2 %	40	40	0.5 %	6'887	6'887
Bettgitter	0.5 %	40	40	3.1 %	6'449	6'887
Polymedikation	51.9 %	40	40	43.8 %	6'887	6'887
Schmerz – Selbsteinschätzung	20.1 %	37	40	20.3 %	5'943	6'887
Schmerz – Fremdeinschätzung	20.1 %	40	40	15.3 %	6'887	6'887

Grafische Darstellung

Medizinische Qualitätsindikatoren 2021



Wohn- und Pflegezentrum

Landstrasse 60, 4313 Möhlin
AG

Rechtsform: Verein
Instrument: BESA Minuten KLV
Kanton: Aargau (AG)
Anzahl Heime im Kanton: 79

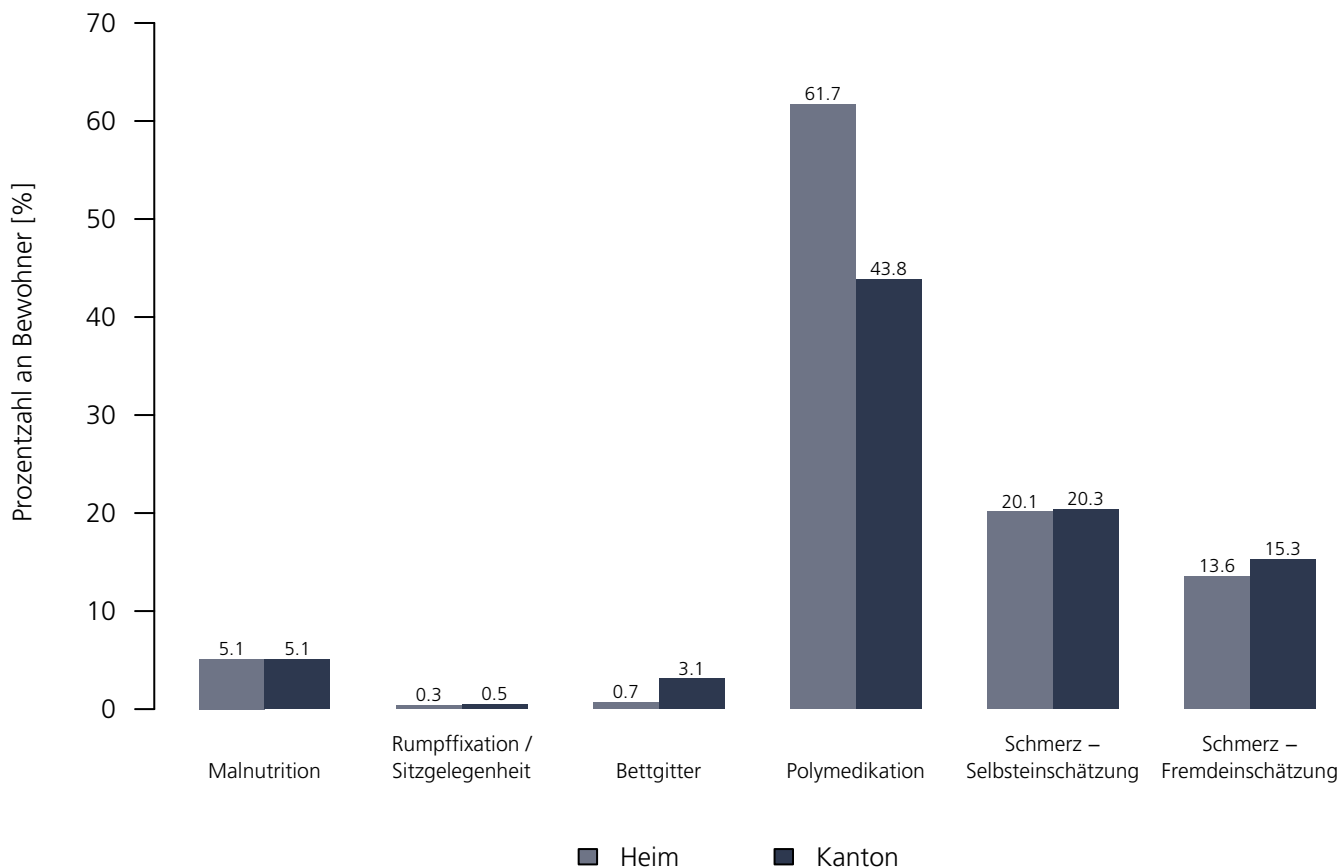
Medizinische Qualitätsindikatoren 2021

Numerische Darstellung

Indikatoren	Heim	NBew _{Heim}	TotalBew _{Heim}	AG	NBew _{AG}	TotalBew _{AG}
Malnutrition	5.1 %	99	127	5.1 %	5'478	6'887
Rumpffixation / Sitzgelegenheit	0.3 %	127	127	0.5 %	6'887	6'887
Bettgitter	0.7 %	117	127	3.1 %	6'449	6'887
Polymedikation	61.7 %	127	127	43.8 %	6'887	6'887
Schmerz – Selbsteinschätzung	20.1 %	106	127	20.3 %	5'943	6'887
Schmerz – Fremdeinschätzung	13.6 %	127	127	15.3 %	6'887	6'887

Grafische Darstellung

Medizinische Qualitätsindikatoren 2021



Alters- und Pflegeheim Falkenhof

Frohburgstrasse 69, 4663 Aarburg
AG

Rechtsform: Stiftung (Art. 80 ff. ZGB)
Instrument: RAI-RUG KLV (Stufen)
Kanton: Aargau (AG)
Anzahl Heime im Kanton: 79

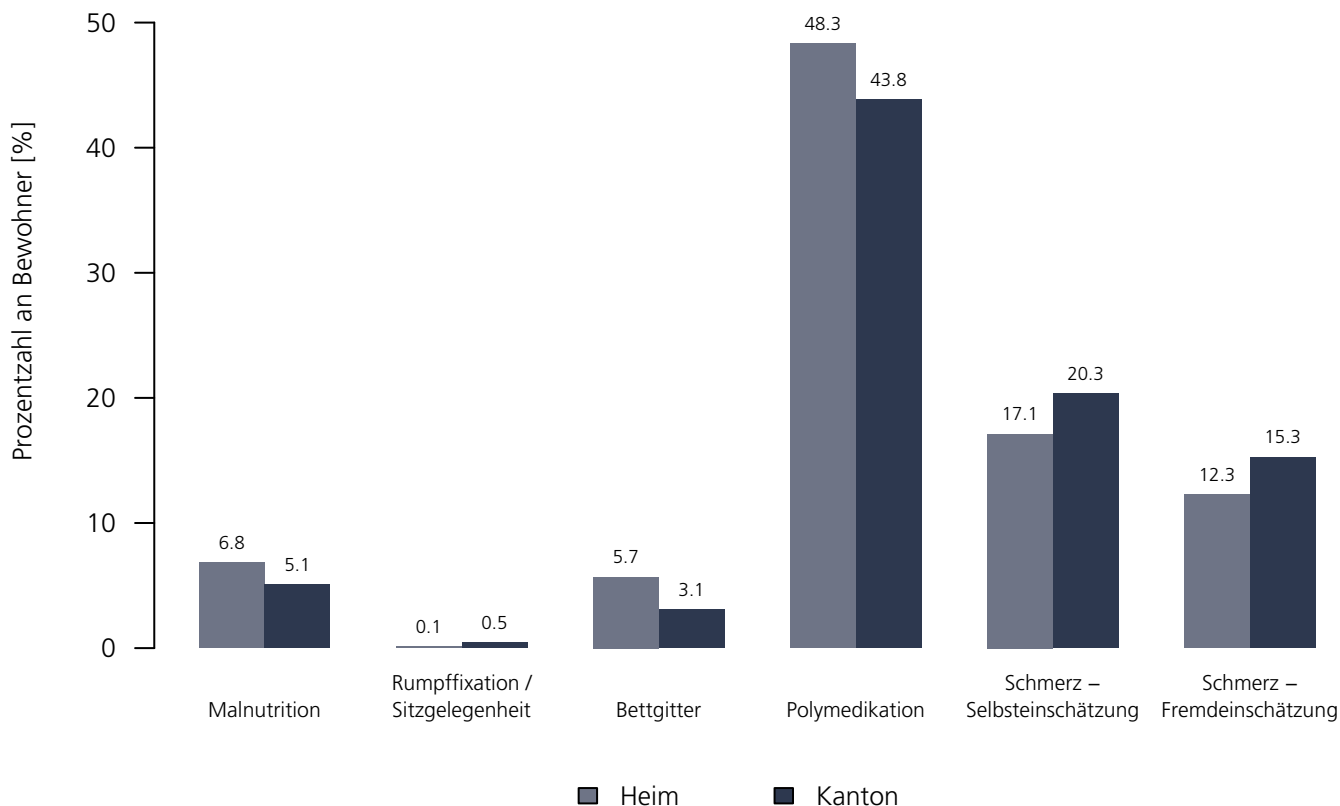
Medizinische Qualitätsindikatoren 2021

Numerische Darstellung

Indikatoren	Heim	NBew _{Heim}	TotalBew _{Heim}	AG	NBew _{AG}	TotalBew _{AG}
Malnutrition	6.8 %	51	62	5.1 %	5'478	6'887
Rumpffixation / Sitzgelegenheit	0.1 %	62	62	0.5 %	6'887	6'887
Bettgitter	5.7 %	56	62	3.1 %	6'449	6'887
Polymedikation	48.3 %	62	62	43.8 %	6'887	6'887
Schmerz – Selbsteinschätzung	17.1 %	58	62	20.3 %	5'943	6'887
Schmerz – Fremdeinschätzung	12.3 %	62	62	15.3 %	6'887	6'887

Grafische Darstellung

Medizinische Qualitätsindikatoren 2021



Altersheim Walde

Gigerweg 212, 5046 Walde
AG

Rechtsform: Verein
Instrument: RAI-RUG KLV (Stufen)
Kanton: Aargau (AG)
Anzahl Heime im Kanton: 79

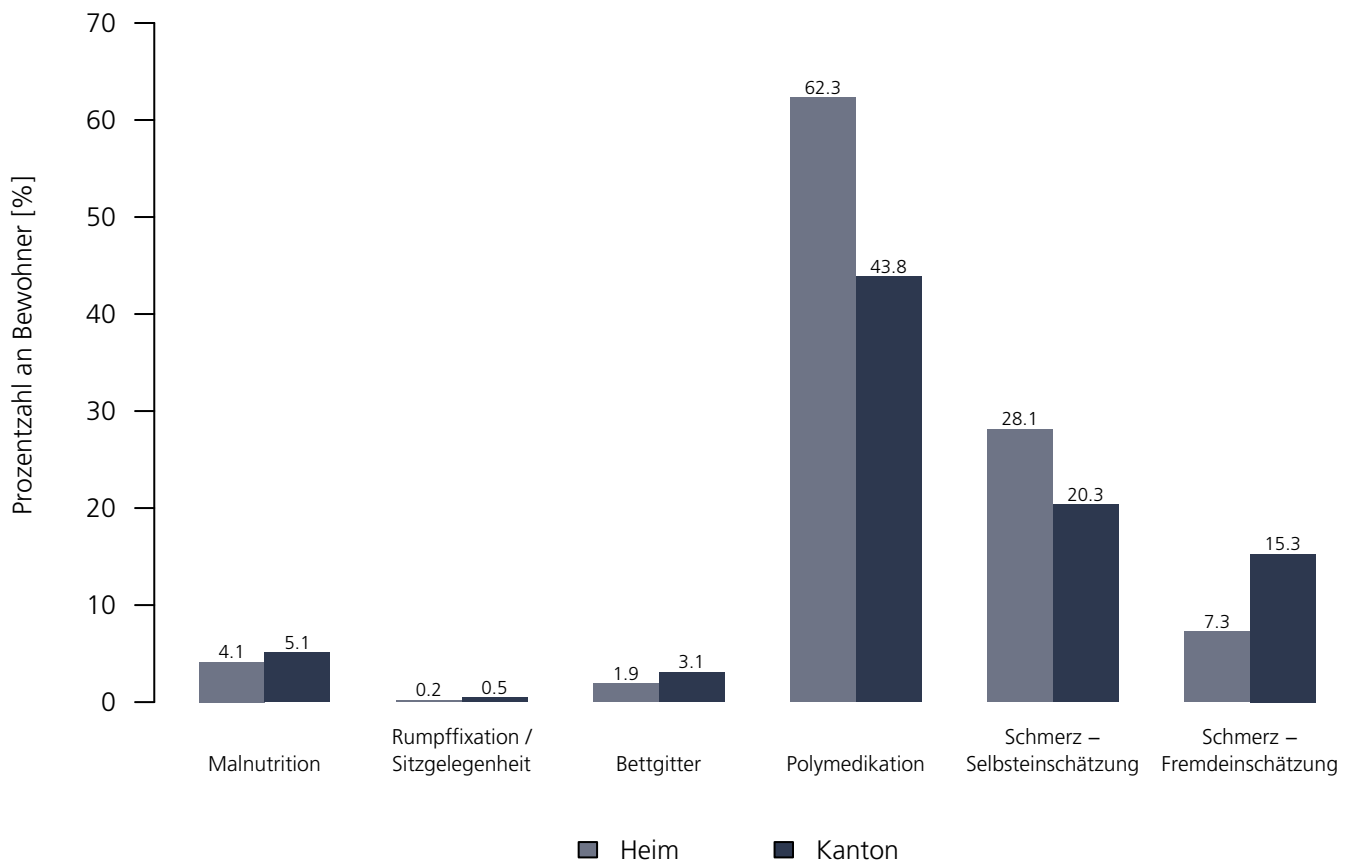
Medizinische Qualitätsindikatoren 2021

Numerische Darstellung

Indikatoren	Heim	NBew _{Heim}	TotalBew _{Heim}	AG	NBew _{AG}	TotalBew _{AG}
Malnutrition	4.1 %	10	15	5.1 %	5'478	6'887
Rumpffixation / Sitzgelegenheit	0.2 %	15	15	0.5 %	6'887	6'887
Bettgitter	1.9 %	13	15	3.1 %	6'449	6'887
Polymedikation	62.3 %	15	15	43.8 %	6'887	6'887
Schmerz – Selbsteinschätzung	28.1 %	14	15	20.3 %	5'943	6'887
Schmerz – Fremdeinschätzung	7.3 %	15	15	15.3 %	6'887	6'887

Grafische Darstellung

Medizinische Qualitätsindikatoren 2021



Suhrental Alterszentrum

Birkenweg 5, 5040 Schöffland
AG

Rechtsform: Aktiengesellschaft
Instrument: RAI-RUG KLV (Stufen)
Kanton: Aargau (AG)
Anzahl Heime im Kanton: 79

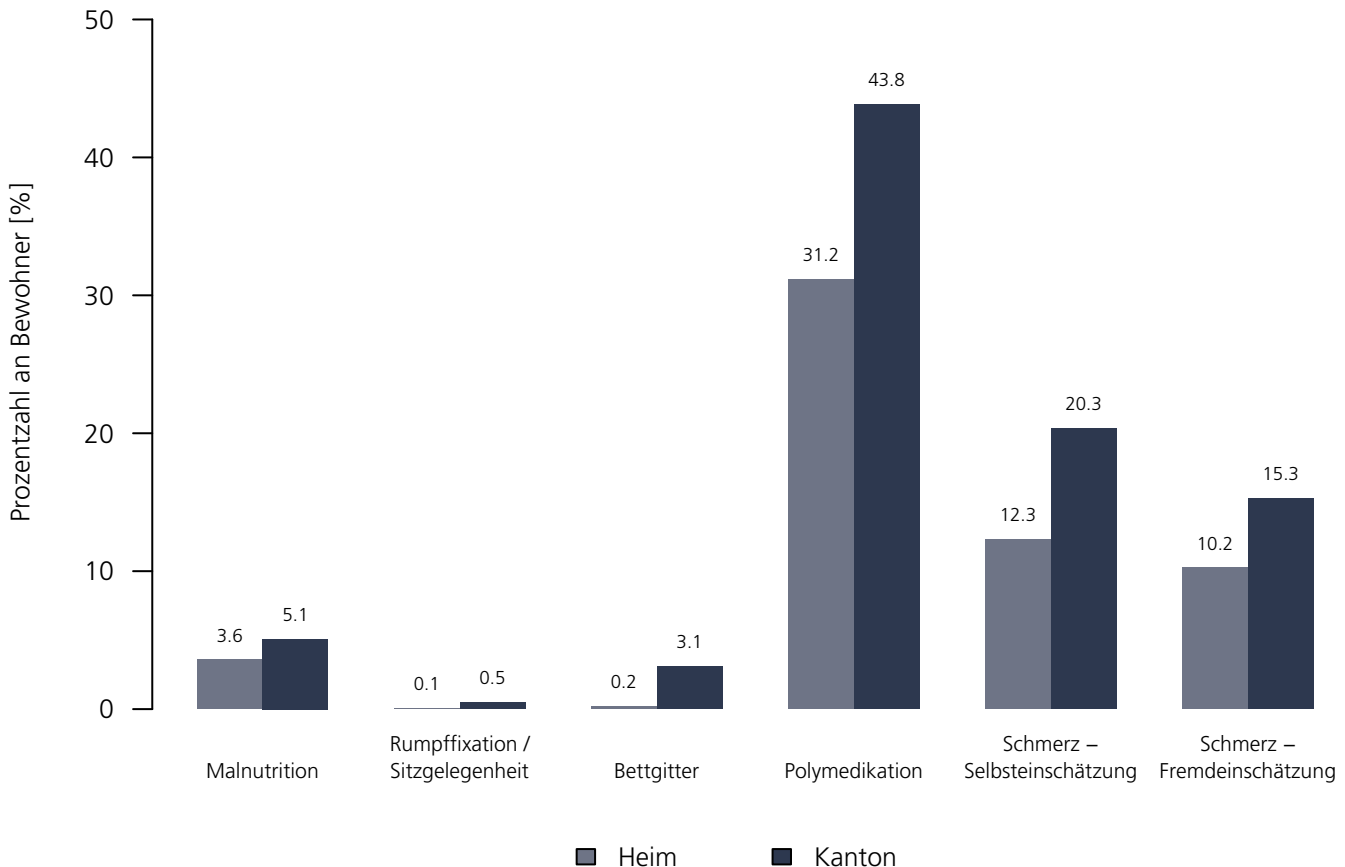
Medizinische Qualitätsindikatoren 2021

Numerische Darstellung

Indikatoren	Heim	NBew _{Heim}	TotalBew _{Heim}	AG	NBew _{AG}	TotalBew _{AG}
Malnutrition	3.6 %	104	138	5.1 %	5'478	6'887
Rumpffixation / Sitzgelegenheit	0.1 %	138	138	0.5 %	6'887	6'887
Bettgitter	0.2 %	136	138	3.1 %	6'449	6'887
Polymedikation	31.2 %	138	138	43.8 %	6'887	6'887
Schmerz – Selbsteinschätzung	12.3 %	126	138	20.3 %	5'943	6'887
Schmerz – Fremdeinschätzung	10.2 %	138	138	15.3 %	6'887	6'887

Grafische Darstellung

Medizinische Qualitätsindikatoren 2021



Maria Bernarda–Heim

Maria–Bernarda–Strasse 30, 5644 Auw
AG

Rechtsform: Stiftung (Art. 80 ff. ZGB)
Instrument: BESA Minuten KLV
Kanton: Aargau (AG)
Anzahl Heime im Kanton: 79

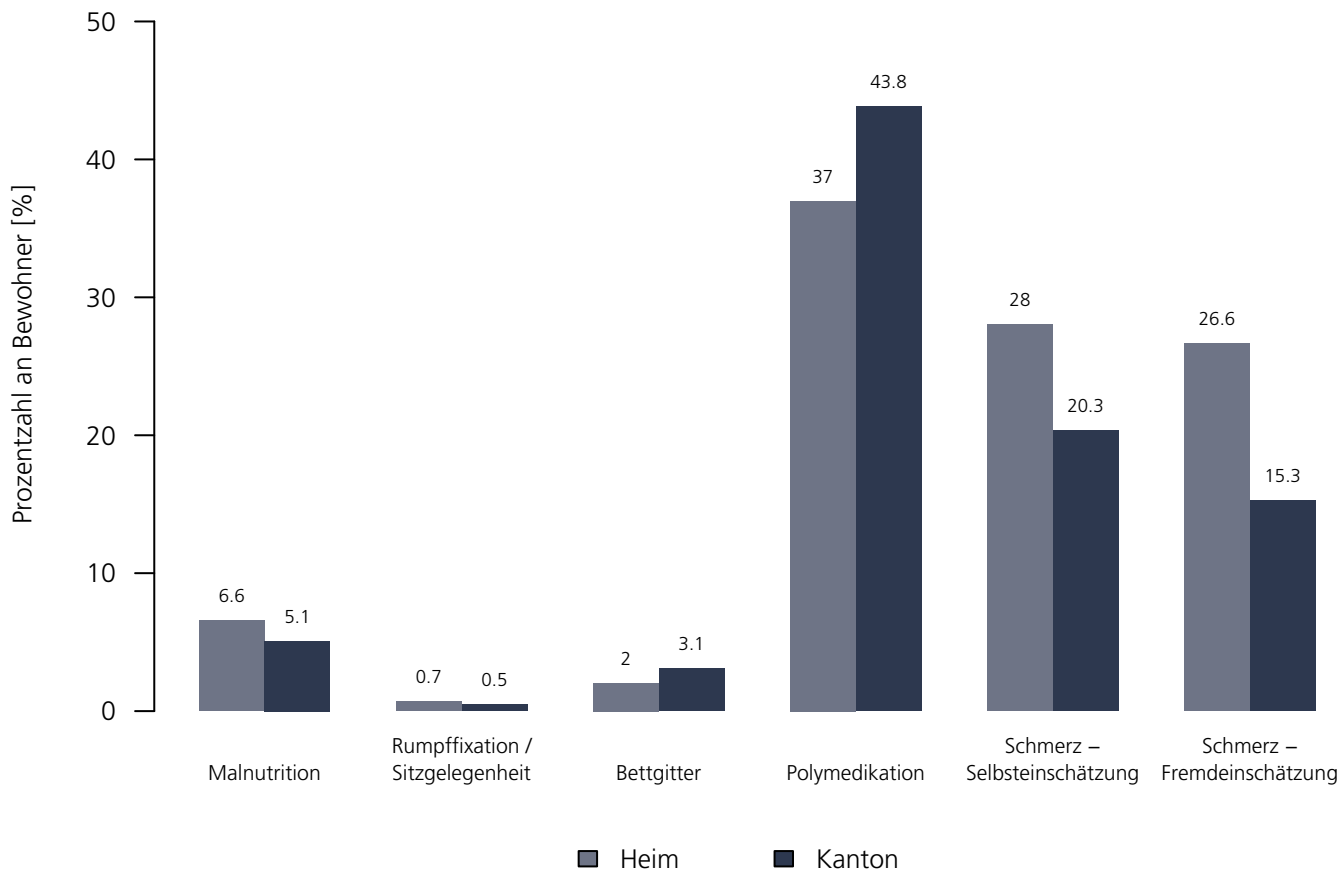
Medizinische Qualitätsindikatoren 2021

Numerische Darstellung

Indikatoren	Heim	NBew _{Heim}	TotalBew _{Heim}	AG	NBew _{AG}	TotalBew _{AG}
Malnutrition	6.6 %	46	61	5.1 %	5'478	6'887
Rumpffixation / Sitzgelegenheit	0.7 %	61	61	0.5 %	6'887	6'887
Bettgitter	2.0 %	55	61	3.1 %	6'449	6'887
Polymedikation	37.0 %	61	61	43.8 %	6'887	6'887
Schmerz – Selbsteinschätzung	28.0 %	60	61	20.3 %	5'943	6'887
Schmerz – Fremdeinschätzung	26.6 %	61	61	15.3 %	6'887	6'887

Grafische Darstellung

Medizinische Qualitätsindikatoren 2021



Altersheim Dankensberg

Dankensbergstrasse 12, 5712 Beinwil Am See
AG

Rechtsform: Stiftung (Art. 80 ff. ZGB)
Instrument: BESA Minuten KLV
Kanton: Aargau (AG)
Anzahl Heime im Kanton: 79

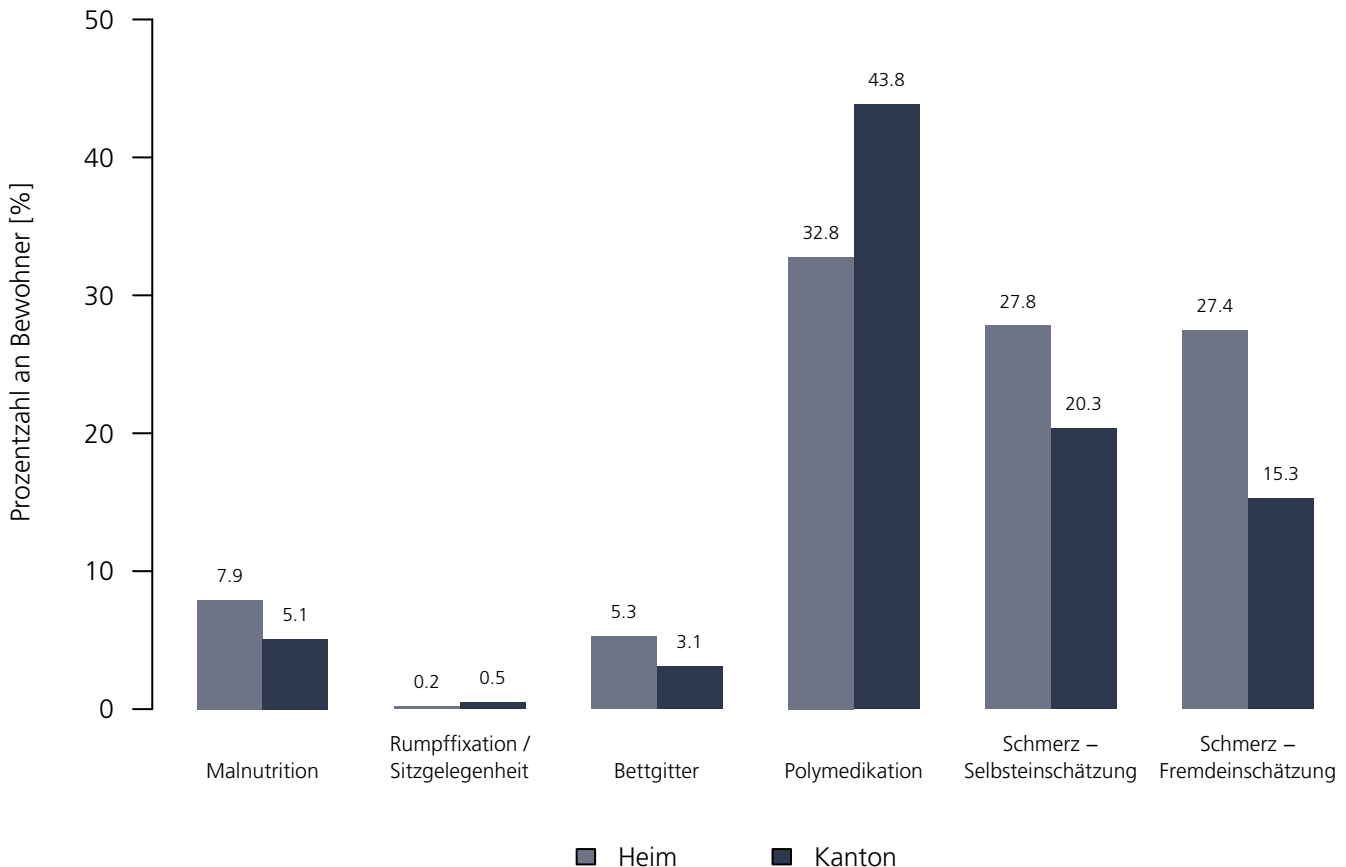
Medizinische Qualitätsindikatoren 2021

Numerische Darstellung

Indikatoren	Heim	NBew _{Heim}	TotalBew _{Heim}	AG	NBew _{AG}	TotalBew _{AG}
Malnutrition	7.9 %	38	47	5.1 %	5'478	6'887
Rumpffixation / Sitzgelegenheit	0.2 %	47	47	0.5 %	6'887	6'887
Bettgitter	5.3 %	43	47	3.1 %	6'449	6'887
Polymedikation	32.8 %	47	47	43.8 %	6'887	6'887
Schmerz – Selbsteinschätzung	27.8 %	46	47	20.3 %	5'943	6'887
Schmerz – Fremdeinschätzung	27.4 %	47	47	15.3 %	6'887	6'887

Grafische Darstellung

Medizinische Qualitätsindikatoren 2021



Alterssiedlung Sonnmatt

Sonnmattweg 2, 5432 Neuenhof
AG

Rechtsform: Verein
Instrument: RAI-RUG KLV (Stufen)
Kanton: Aargau (AG)
Anzahl Heime im Kanton: 79

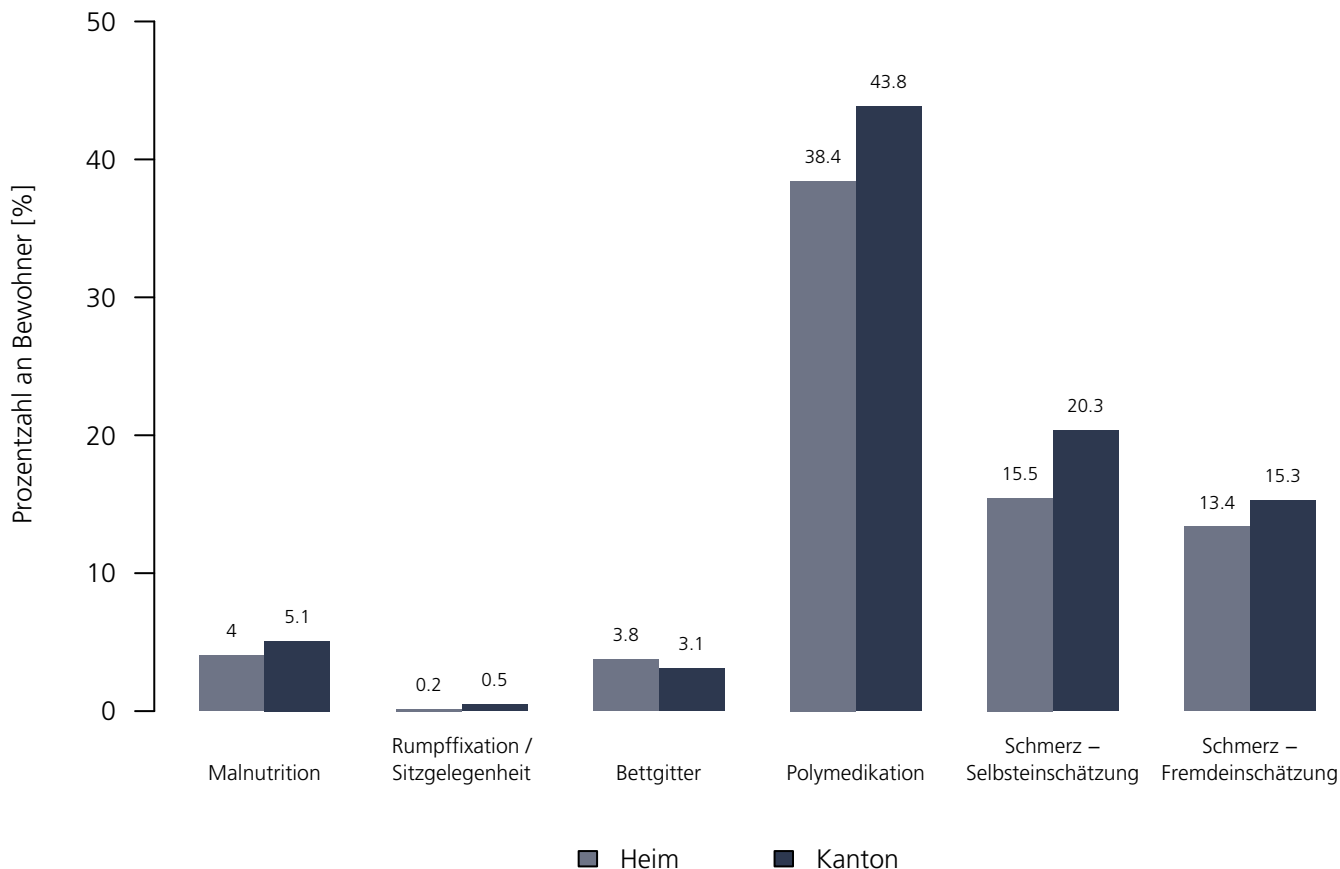
Medizinische Qualitätsindikatoren 2021

Numerische Darstellung

Indikatoren	Heim	NBew _{Heim}	TotalBew _{Heim}	AG	NBew _{AG}	TotalBew _{AG}
Malnutrition	4.0 %	26	35	5.1 %	5'478	6'887
Rumpffixation / Sitzgelegenheit	0.2 %	35	35	0.5 %	6'887	6'887
Bettgitter	3.8 %	33	35	3.1 %	6'449	6'887
Polymedikation	38.4 %	35	35	43.8 %	6'887	6'887
Schmerz – Selbsteinschätzung	15.5 %	29	35	20.3 %	5'943	6'887
Schmerz – Fremdeinschätzung	13.4 %	35	35	15.3 %	6'887	6'887

Grafische Darstellung

Medizinische Qualitätsindikatoren 2021



Sanavita AG – Betagtenzentrum Lindenpark

Lindhofstrasse 2, 5210 Windisch
AG

Rechtsform: Aktiengesellschaft
Instrument: BESA Minuten KLV
Kanton: Aargau (AG)
Anzahl Heime im Kanton: 79

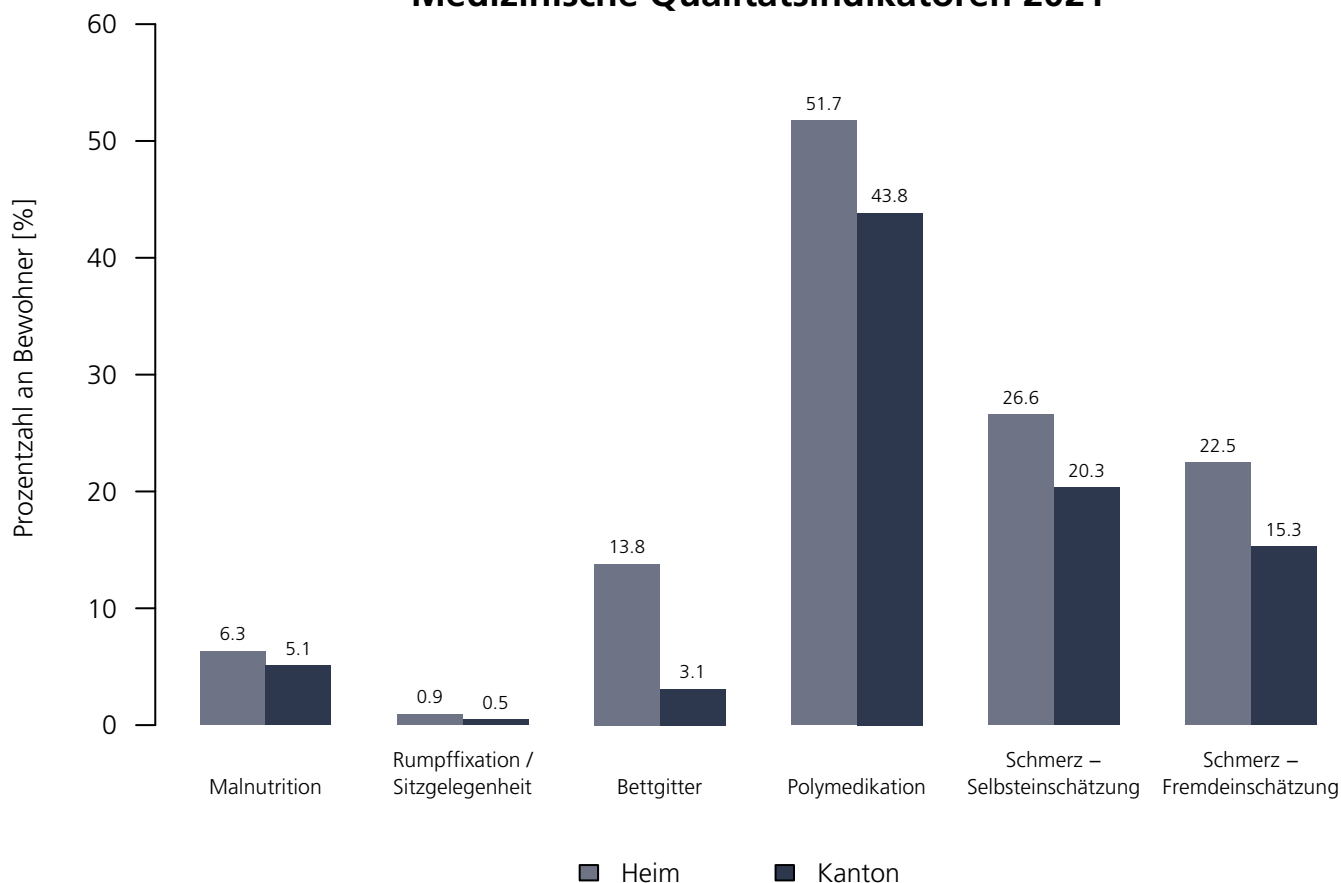
Medizinische Qualitätsindikatoren 2021

Numerische Darstellung

Indikatoren	Heim	NBew _{Heim}	TotalBew _{Heim}	AG	NBew _{AG}	TotalBew _{AG}
Malnutrition	6.3 %	124	143	5.1 %	5'478	6'887
Rumpffixation / Sitzgelegenheit	0.9 %	143	143	0.5 %	6'887	6'887
Bettgitter	13.8 %	125	143	3.1 %	6'449	6'887
Polymedikation	51.7 %	143	143	43.8 %	6'887	6'887
Schmerz – Selbsteinschätzung	26.6 %	139	143	20.3 %	5'943	6'887
Schmerz – Fremdeinschätzung	22.5 %	143	143	15.3 %	6'887	6'887

Grafische Darstellung

Medizinische Qualitätsindikatoren 2021



Alters- und Pflegeheim Unteres Seetal

Talstrasse 3, 5703 Seon
AG

Rechtsform: Verein
Instrument: RAI-RUG KLV (Stufen)
Kanton: Aargau (AG)
Anzahl Heime im Kanton: 79

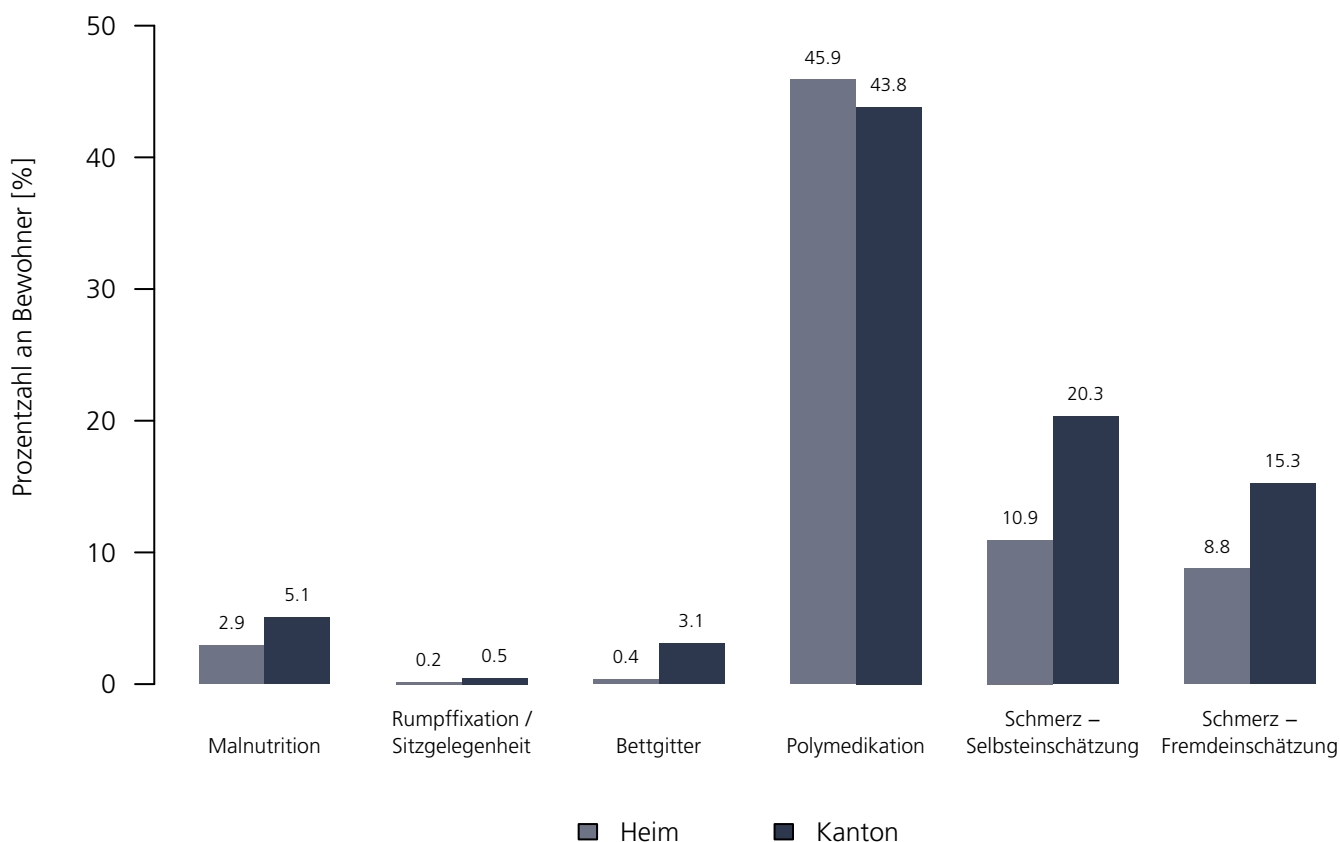
Medizinische Qualitätsindikatoren 2021

Numerische Darstellung

Indikatoren	Heim	NBew _{Heim}	TotalBew _{Heim}	AG	NBew _{AG}	TotalBew _{AG}
Malnutrition	2.9 %	99	111	5.1 %	5'478	6'887
Rumpffixation / Sitzgelegenheit	0.2 %	111	111	0.5 %	6'887	6'887
Bettgitter	0.4 %	108	111	3.1 %	6'449	6'887
Polymedikation	45.9 %	111	111	43.8 %	6'887	6'887
Schmerz – Selbsteinschätzung	10.9 %	103	111	20.3 %	5'943	6'887
Schmerz – Fremdeinschätzung	8.8 %	111	111	15.3 %	6'887	6'887

Grafische Darstellung

Medizinische Qualitätsindikatoren 2021



Prosenio Wohn- und Pflegehus

Badstrasse 28, 5408 Ennetbaden
AG

Rechtsform: Aktiengesellschaft
Instrument: RAI-RUG KLV (Stufen)
Kanton: Aargau (AG)
Anzahl Heime im Kanton: 79

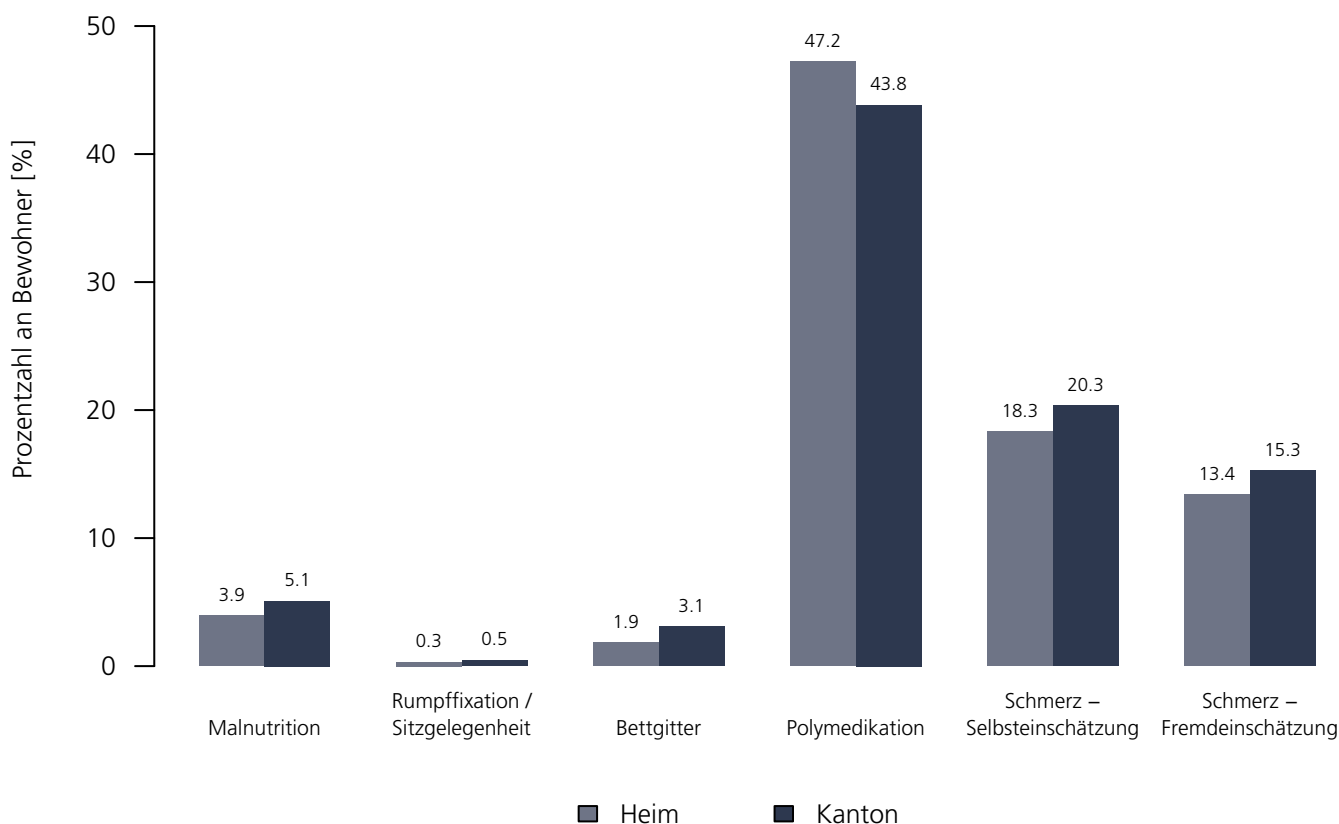
Medizinische Qualitätsindikatoren 2021

Numerische Darstellung

Indikatoren	Heim	NBew _{Heim}	TotalBew _{Heim}	AG	NBew _{AG}	TotalBew _{AG}
Malnutrition	3.9 %	85	92	5.1 %	5'478	6'887
Rumpffixation / Sitzgelegenheit	0.3 %	92	92	0.5 %	6'887	6'887
Bettgitter	1.9 %	80	92	3.1 %	6'449	6'887
Polymedikation	47.2 %	92	92	43.8 %	6'887	6'887
Schmerz – Selbsteinschätzung	18.3 %	87	92	20.3 %	5'943	6'887
Schmerz – Fremdeinschätzung	13.4 %	92	92	15.3 %	6'887	6'887

Grafische Darstellung

Medizinische Qualitätsindikatoren 2021



Altersheim

Alte Poststrasse 10, 5522 Tägerig
AG

Rechtsform: Verein
Instrument: RAI-RUG KLV (Stufen)
Kanton: Aargau (AG)
Anzahl Heime im Kanton: 79

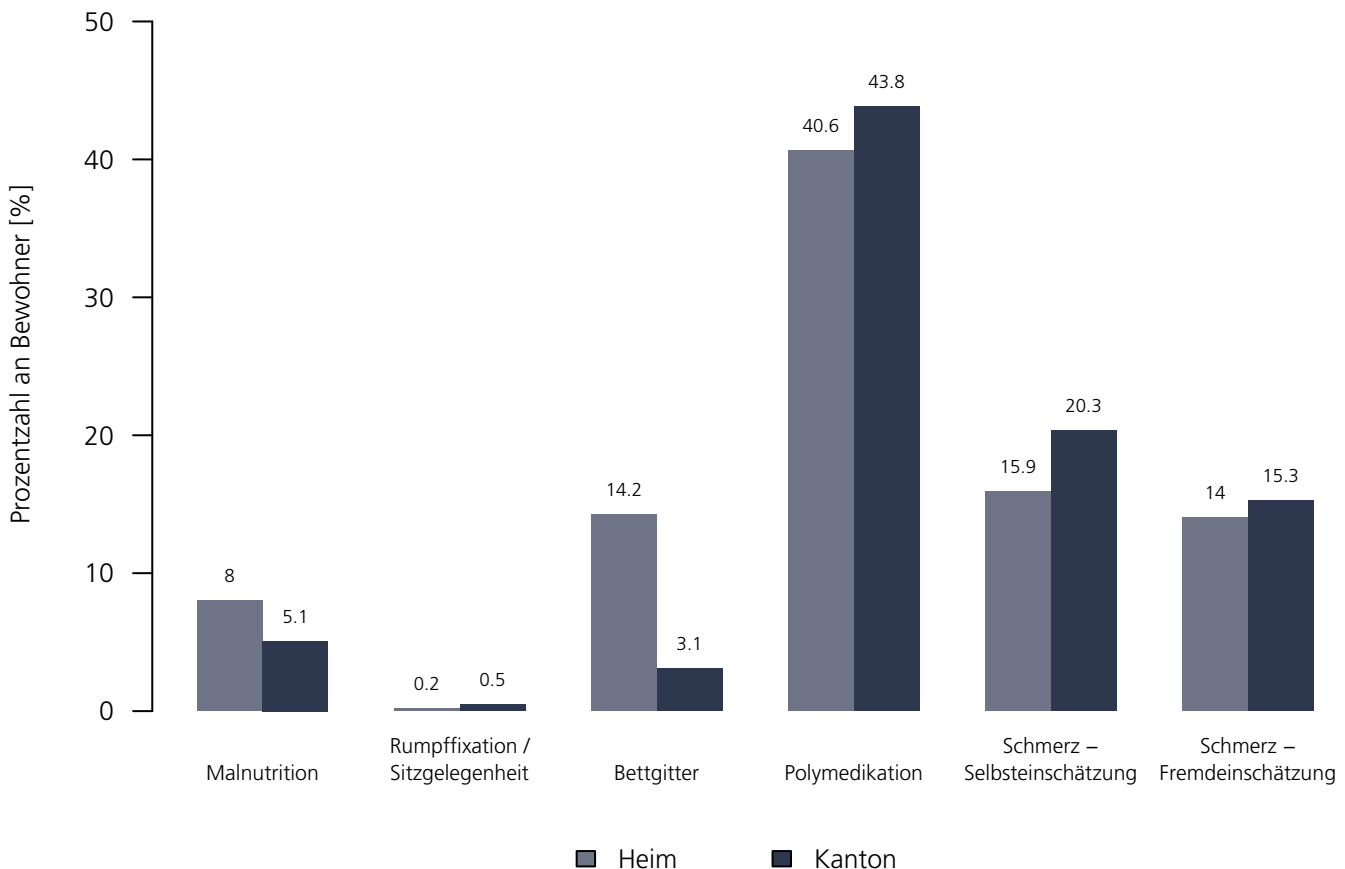
Medizinische Qualitätsindikatoren 2021

Numerische Darstellung

Indikatoren	Heim	NBew _{Heim}	TotalBew _{Heim}	AG	NBew _{AG}	TotalBew _{AG}
Malnutrition	8.0 %	20	21	5.1 %	5'478	6'887
Rumpffixation / Sitzgelegenheit	0.2 %	21	21	0.5 %	6'887	6'887
Bettgitter	14.2 %	20	21	3.1 %	6'449	6'887
Polymedikation	40.6 %	21	21	43.8 %	6'887	6'887
Schmerz – Selbsteinschätzung	15.9 %	17	21	20.3 %	5'943	6'887
Schmerz – Fremdeinschätzung	14.0 %	21	21	15.3 %	6'887	6'887

Grafische Darstellung

Medizinische Qualitätsindikatoren 2021



Solino – Wohnen im Alter

Martinsstrasse 23, 5623 Boswil
AG

Rechtsform: Verein
Instrument: RAI-RUG KLV (Stufen)
Kanton: Aargau (AG)
Anzahl Heime im Kanton: 79

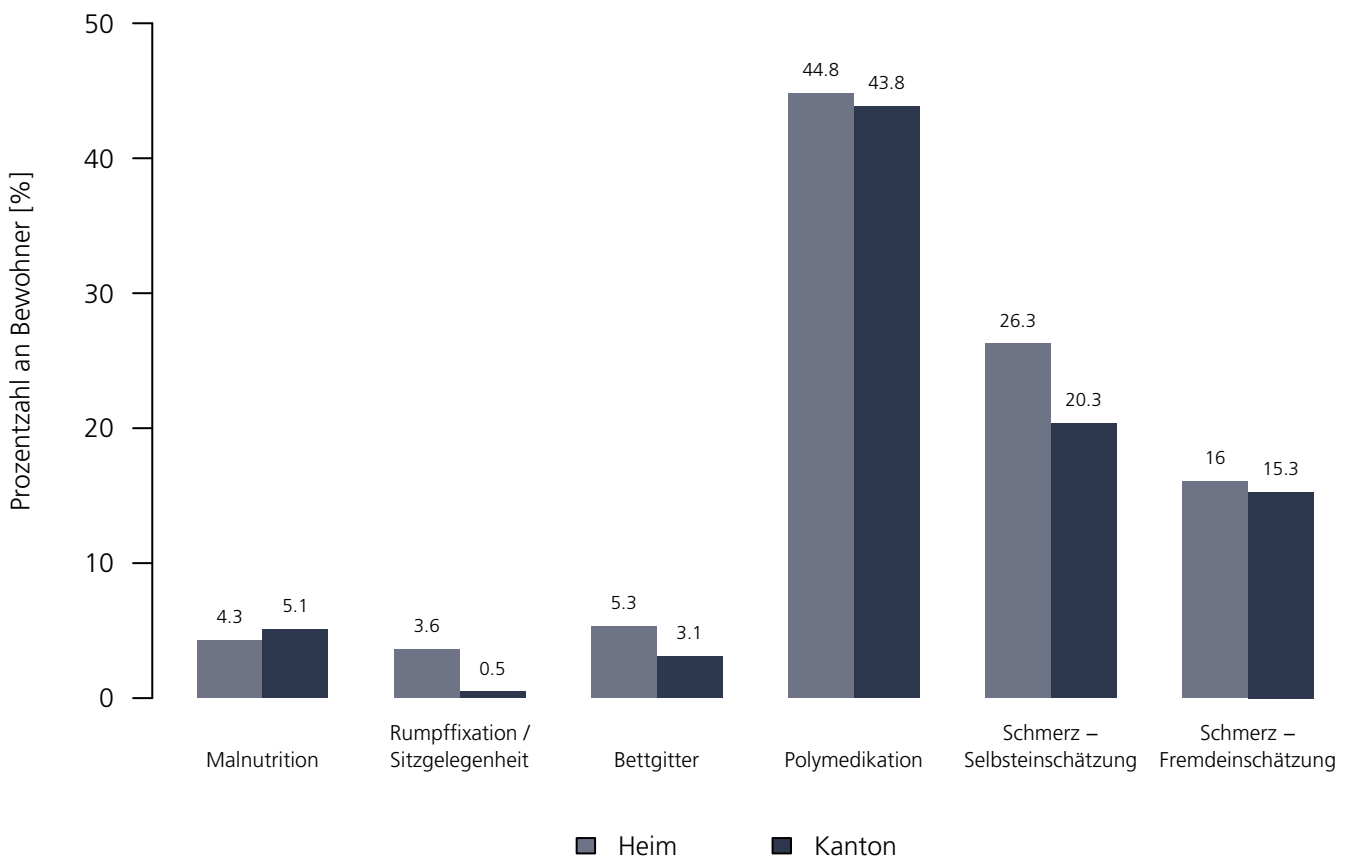
Medizinische Qualitätsindikatoren 2021

Numerische Darstellung

Indikatoren	Heim	NBew _{Heim}	TotalBew _{Heim}	AG	NBew _{AG}	TotalBew _{AG}
Malnutrition	4.3 %	53	71	5.1 %	5'478	6'887
Rumpffixation / Sitzgelegenheit	3.6 %	71	71	0.5 %	6'887	6'887
Bettgitter	5.3 %	60	71	3.1 %	6'449	6'887
Polymedikation	44.8 %	71	71	43.8 %	6'887	6'887
Schmerz – Selbsteinschätzung	26.3 %	62	71	20.3 %	5'943	6'887
Schmerz – Fremdeinschätzung	16.0 %	71	71	15.3 %	6'887	6'887

Grafische Darstellung

Medizinische Qualitätsindikatoren 2021



Alters- und Pflegeheim Im Brühl

Untere Dorfstrasse 10, 8957 Spreitenbach
AG

Rechtsform: Verein
Instrument: RAI-RUG KLV (Stufen)
Kanton: Aargau (AG)
Anzahl Heime im Kanton: 79

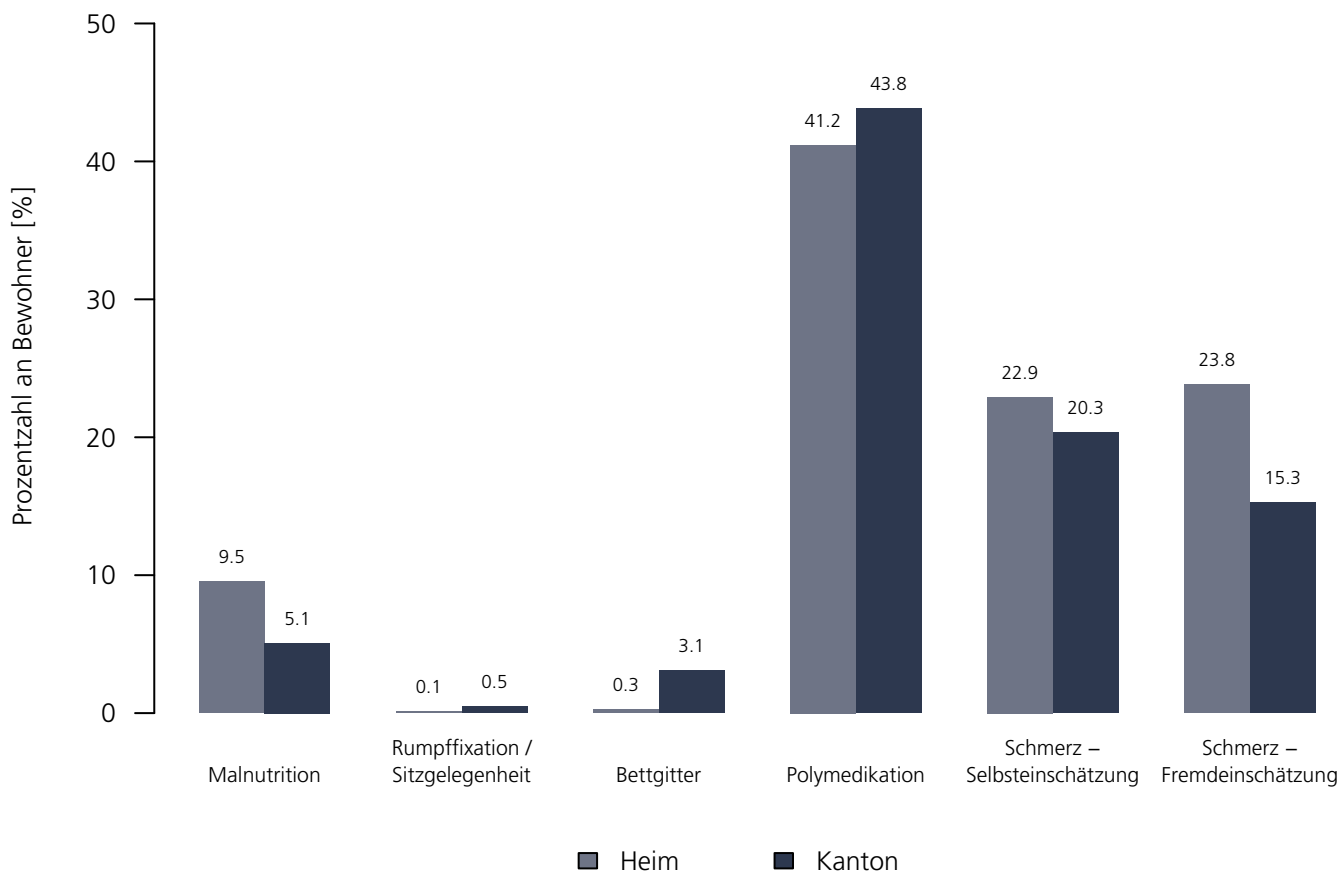
Medizinische Qualitätsindikatoren 2021

Numerische Darstellung

Indikatoren	Heim	NBew _{Heim}	TotalBew _{Heim}	AG	NBew _{AG}	TotalBew _{AG}
Malnutrition	9.5 %	86	115	5.1 %	5'478	6'887
Rumpffixation / Sitzgelegenheit	0.1 %	115	115	0.5 %	6'887	6'887
Bettgitter	0.3 %	110	115	3.1 %	6'449	6'887
Polymedikation	41.2 %	115	115	43.8 %	6'887	6'887
Schmerz – Selbsteinschätzung	22.9 %	114	115	20.3 %	5'943	6'887
Schmerz – Fremdeinschätzung	23.8 %	115	115	15.3 %	6'887	6'887

Grafische Darstellung

Medizinische Qualitätsindikatoren 2021



Altersheim Sonnenberg

Neudorfstrasse 55, 5734 Reinach
AG

Rechtsform: Stiftung (Art. 80 ff. ZGB)
Instrument: BESA Minuten KLV
Kanton: Aargau (AG)
Anzahl Heime im Kanton: 79

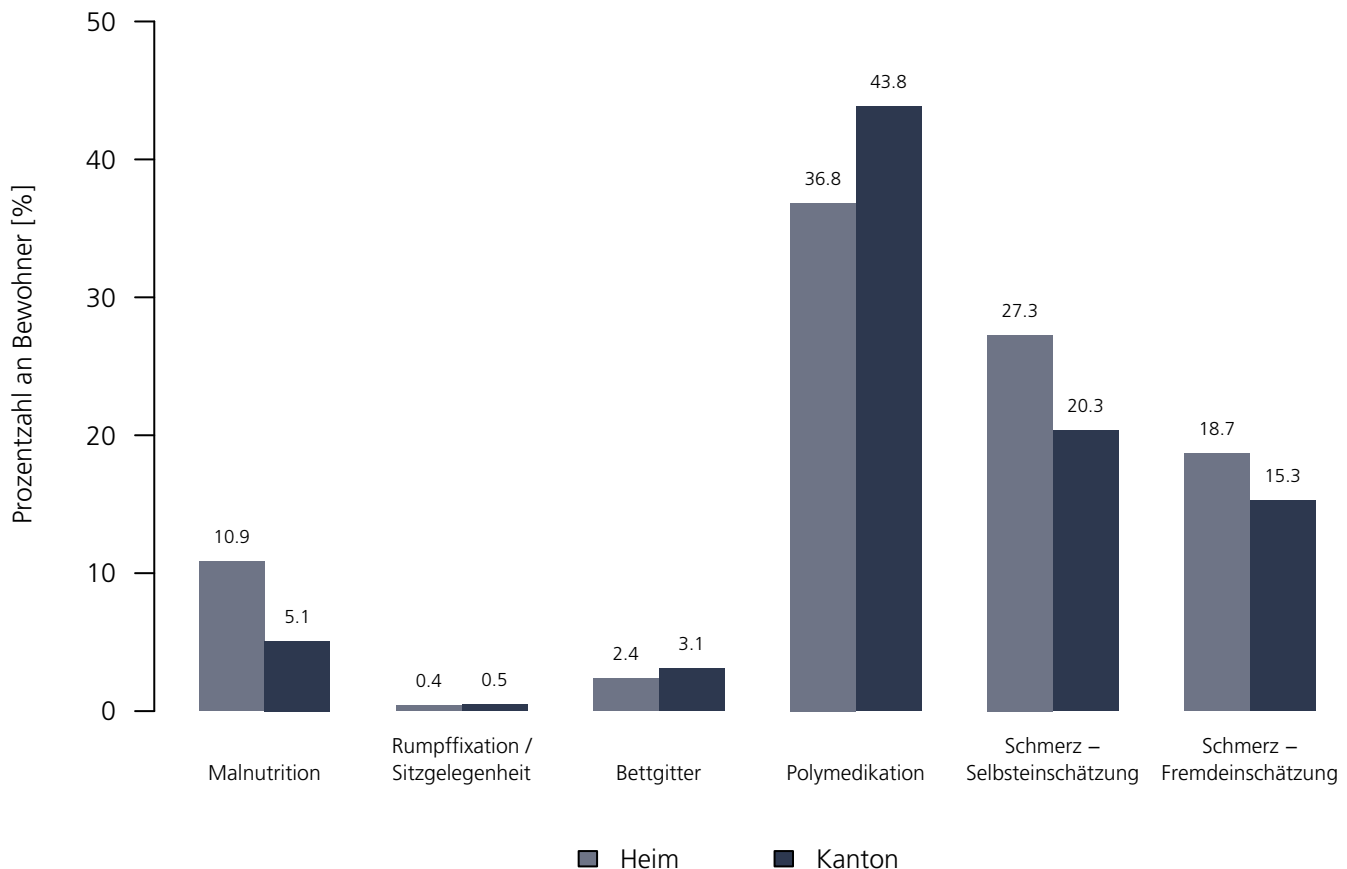
Medizinische Qualitätsindikatoren 2021

Numerische Darstellung

Indikatoren	Heim	NBew _{Heim}	TotalBew _{Heim}	AG	NBew _{AG}	TotalBew _{AG}
Malnutrition	10.9 %	76	95	5.1 %	5'478	6'887
Rumpffixation / Sitzgelegenheit	0.4 %	95	95	0.5 %	6'887	6'887
Bettgitter	2.4 %	91	95	3.1 %	6'449	6'887
Polymedikation	36.8 %	95	95	43.8 %	6'887	6'887
Schmerz – Selbsteinschätzung	27.3 %	88	95	20.3 %	5'943	6'887
Schmerz – Fremdeinschätzung	18.7 %	95	95	15.3 %	6'887	6'887

Grafische Darstellung

Medizinische Qualitätsindikatoren 2021



Alters- und Pflegeheim Länzerthus

Alter Schulweg 30, 5102 Rapperswil
AG

Rechtsform: Aktiengesellschaft
Instrument: BESA Minuten KLV
Kanton: Aargau (AG)
Anzahl Heime im Kanton: 79

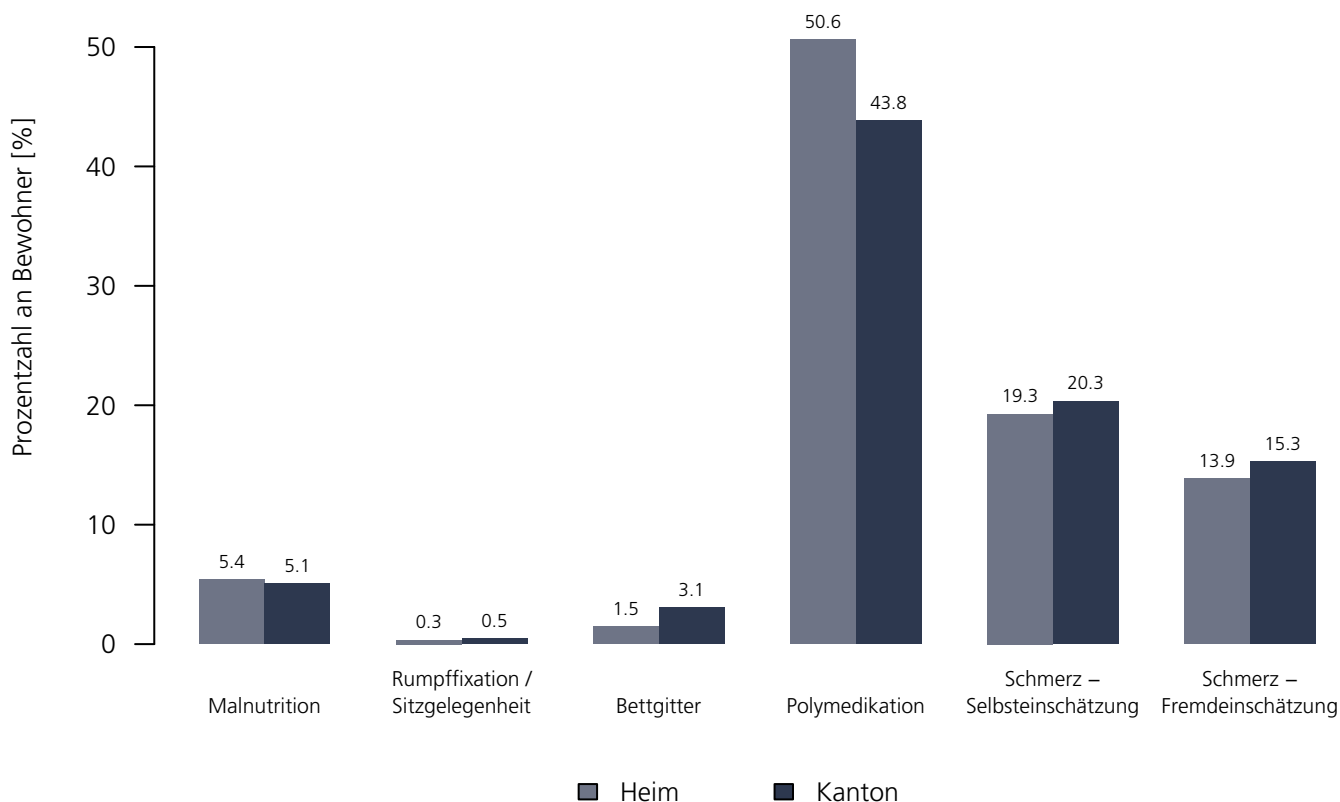
Medizinische Qualitätsindikatoren 2021

Numerische Darstellung

Indikatoren	Heim	NBew _{Heim}	TotalBew _{Heim}	AG	NBew _{AG}	TotalBew _{AG}
Malnutrition	5.4 %	99	125	5.1 %	5'478	6'887
Rumpffixation / Sitzgelegenheit	0.3 %	125	125	0.5 %	6'887	6'887
Bettgitter	1.5 %	112	125	3.1 %	6'449	6'887
Polymedikation	50.6 %	125	125	43.8 %	6'887	6'887
Schmerz – Selbsteinschätzung	19.3 %	104	125	20.3 %	5'943	6'887
Schmerz – Fremdeinschätzung	13.9 %	125	125	15.3 %	6'887	6'887

Grafische Darstellung

Medizinische Qualitätsindikatoren 2021



Alterszentrum Klostermatte

Spitalstrasse 8, 5080 Laufenburg
AG

Rechtsform: Verein
Instrument: BESA Minuten KLV
Kanton: Aargau (AG)
Anzahl Heime im Kanton: 79

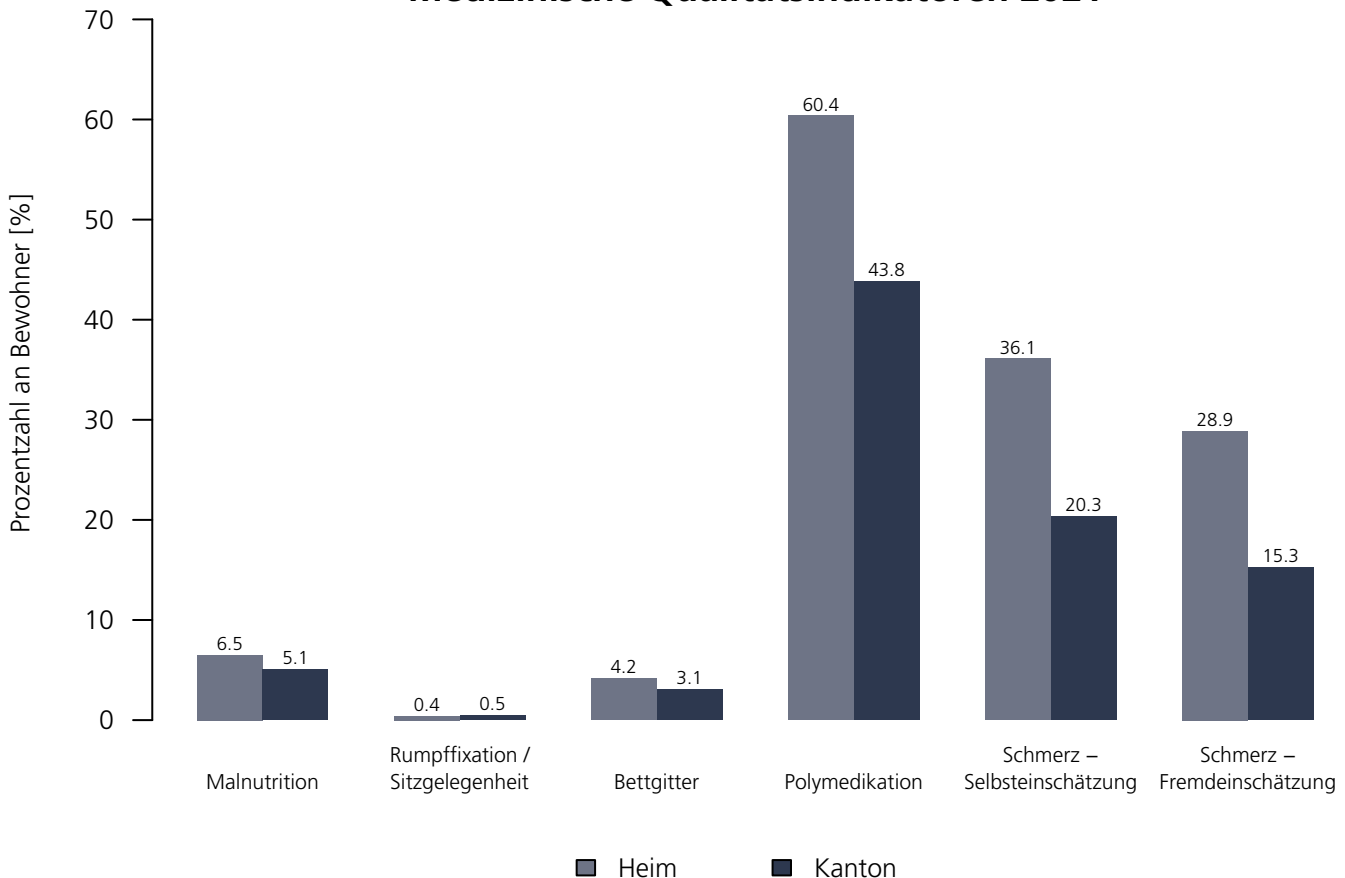
Medizinische Qualitätsindikatoren 2021

Numerische Darstellung

Indikatoren	Heim	NBew _{Heim}	TotalBew _{Heim}	AG	NBew _{AG}	TotalBew _{AG}
Malnutrition	6.5 %	102	124	5.1 %	5'478	6'887
Rumpffixation / Sitzgelegenheit	0.4 %	124	124	0.5 %	6'887	6'887
Bettgitter	4.2 %	116	124	3.1 %	6'449	6'887
Polymedikation	60.4 %	124	124	43.8 %	6'887	6'887
Schmerz – Selbsteinschätzung	36.1 %	111	124	20.3 %	5'943	6'887
Schmerz – Fremdeinschätzung	28.9 %	124	124	15.3 %	6'887	6'887

Grafische Darstellung

Medizinische Qualitätsindikatoren 2021



Alterszentrum im Zopf

Bergstrasse 28, 5036 Oberentfelden
AG

Rechtsform: Stiftung (Art. 80 ff. ZGB)
Instrument: BESA Minuten KLV
Kanton: Aargau (AG)
Anzahl Heime im Kanton: 79

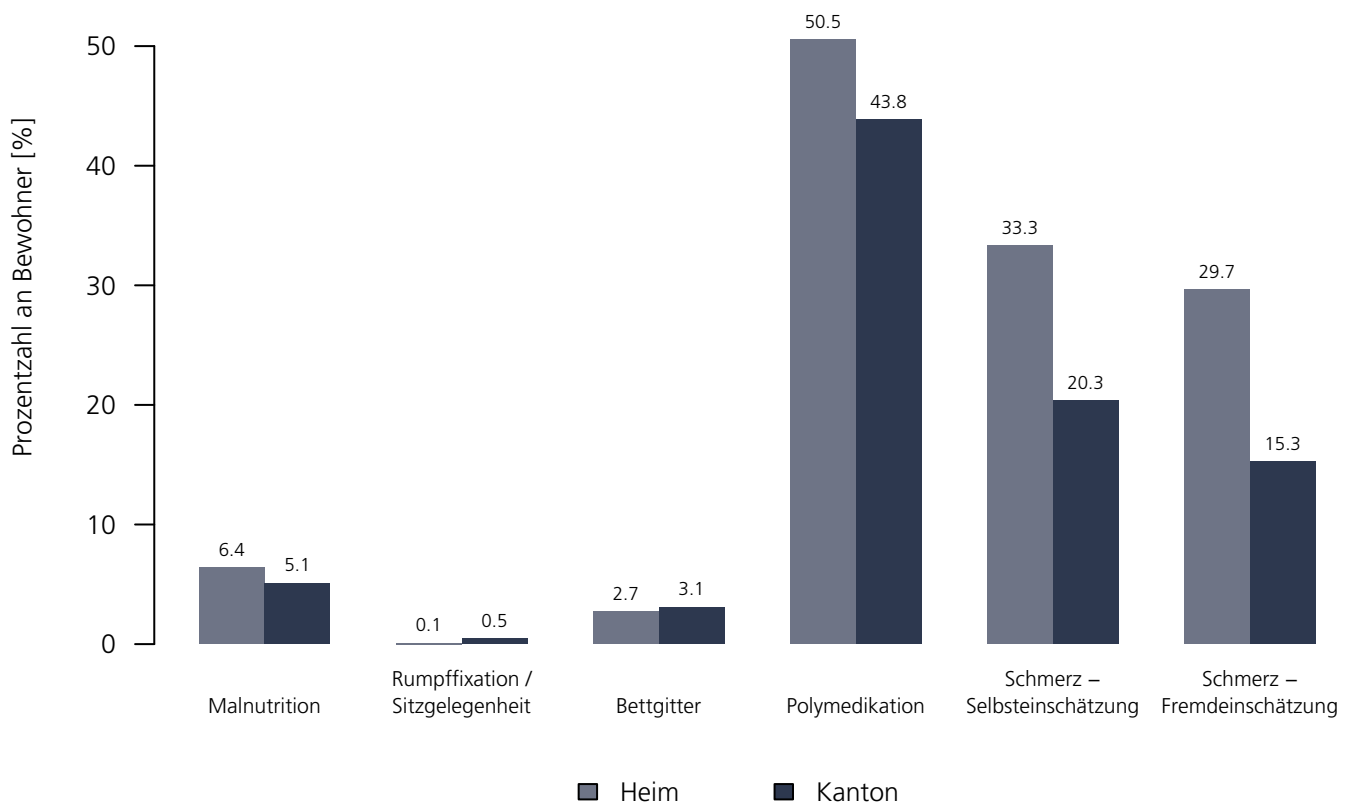
Medizinische Qualitätsindikatoren 2021

Numerische Darstellung

Indikatoren	Heim	NBew _{Heim}	TotalBew _{Heim}	AG	NBew _{AG}	TotalBew _{AG}
Malnutrition	6.4 %	102	116	5.1 %	5'478	6'887
Rumpffixation / Sitzgelegenheit	0.1 %	116	116	0.5 %	6'887	6'887
Bettgitter	2.7 %	109	116	3.1 %	6'449	6'887
Polymedikation	50.5 %	116	116	43.8 %	6'887	6'887
Schmerz – Selbsteinschätzung	33.3 %	107	116	20.3 %	5'943	6'887
Schmerz – Fremdeinschätzung	29.7 %	116	116	15.3 %	6'887	6'887

Grafische Darstellung

Medizinische Qualitätsindikatoren 2021



Seniorenzentrum Hardmatt

Hardmattenweg 19, 4802 Strengelbach
AG

Rechtsform: Verein
Instrument: RAI-RUG KLV (Stufen)
Kanton: Aargau (AG)
Anzahl Heime im Kanton: 79

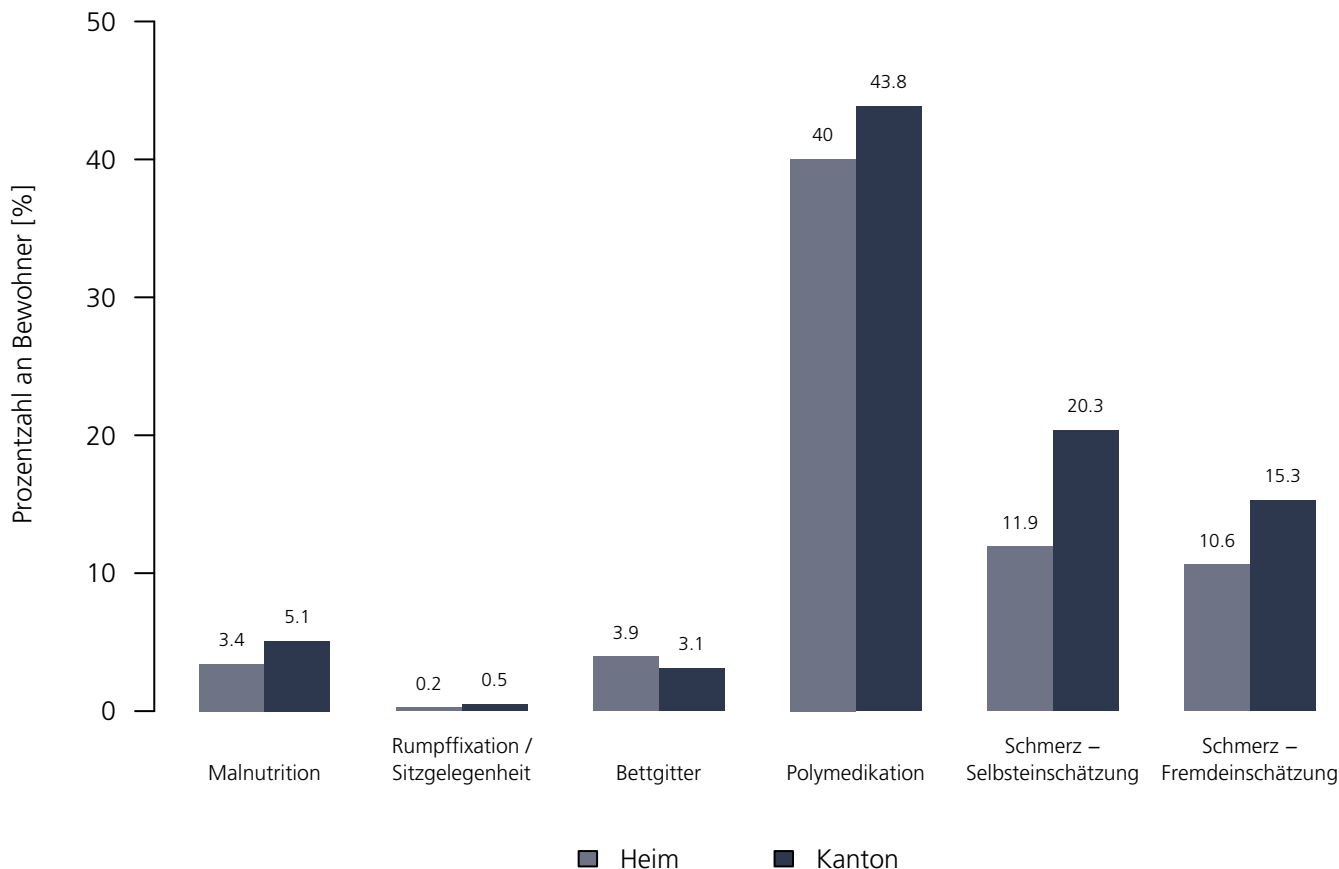
Medizinische Qualitätsindikatoren 2021

Numerische Darstellung

Indikatoren	Heim	NBew _{Heim}	TotalBew _{Heim}	AG	NBew _{AG}	TotalBew _{AG}
Malnutrition	3.4 %	55	81	5.1 %	5'478	6'887
Rumpffixation / Sitzgelegenheit	0.2 %	81	81	0.5 %	6'887	6'887
Bettgitter	3.9 %	73	81	3.1 %	6'449	6'887
Polymedikation	40.0 %	81	81	43.8 %	6'887	6'887
Schmerz – Selbsteinschätzung	11.9 %	81	81	20.3 %	5'943	6'887
Schmerz – Fremdeinschätzung	10.6 %	81	81	15.3 %	6'887	6'887

Grafische Darstellung

Medizinische Qualitätsindikatoren 2021



St. Bernhard AG – Alterszentrum St. Bernhard

Rebbergstrasse 24, 5430 Wettingen
AG

Rechtsform: Aktiengesellschaft
Instrument: RAI-RUG KLV (Stufen)
Kanton: Aargau (AG)
Anzahl Heime im Kanton: 79

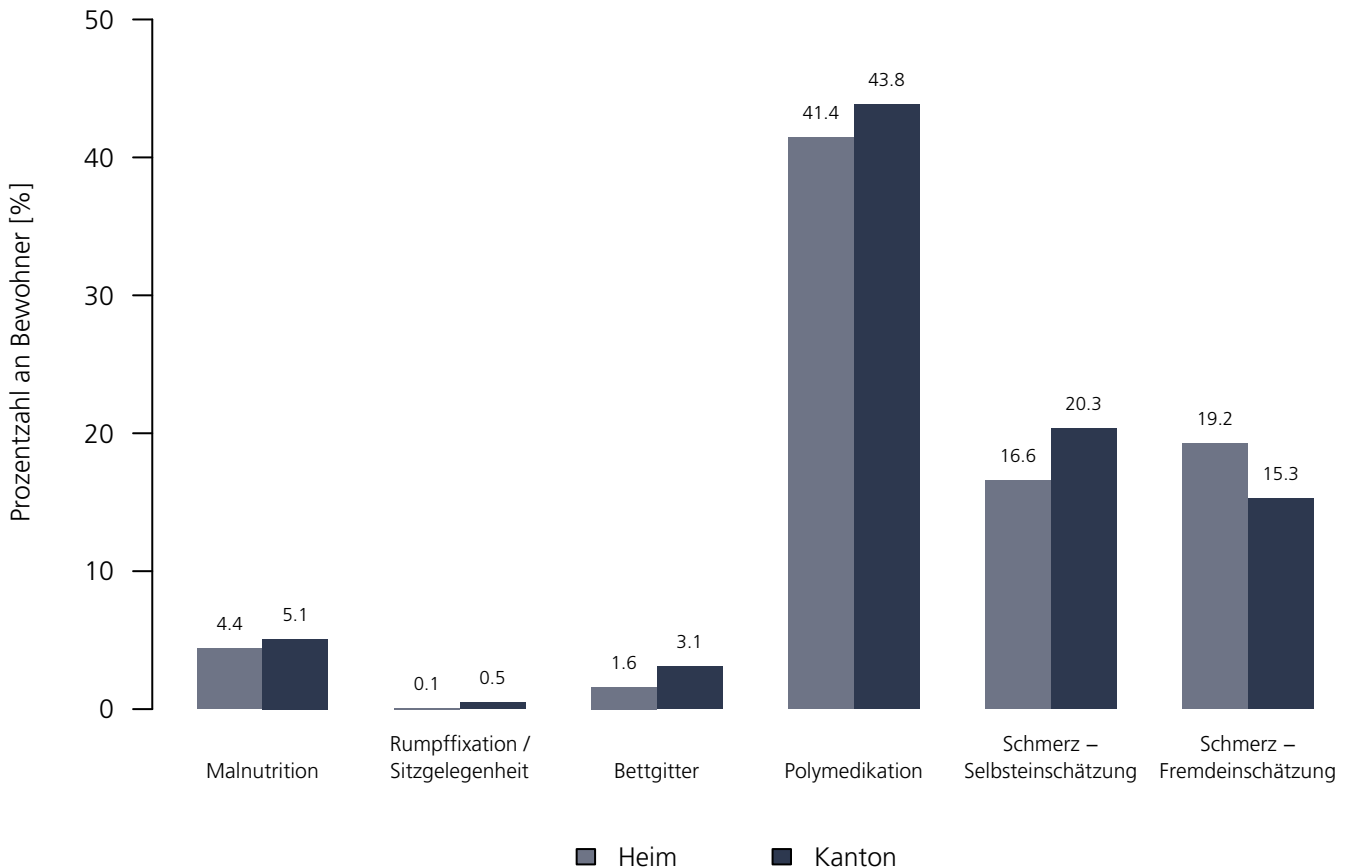
Medizinische Qualitätsindikatoren 2021

Numerische Darstellung

Indikatoren	Heim	NBew _{Heim}	TotalBew _{Heim}	AG	NBew _{AG}	TotalBew _{AG}
Malnutrition	4.4 %	109	118	5.1 %	5'478	6'887
Rumpffixation / Sitzgelegenheit	0.1 %	118	118	0.5 %	6'887	6'887
Bettgitter	1.6 %	112	118	3.1 %	6'449	6'887
Polymedikation	41.4 %	118	118	43.8 %	6'887	6'887
Schmerz – Selbsteinschätzung	16.6 %	103	118	20.3 %	5'943	6'887
Schmerz – Fremdeinschätzung	19.2 %	118	118	15.3 %	6'887	6'887

Grafische Darstellung

Medizinische Qualitätsindikatoren 2021



Altersheim Eigenamt

Flachsacherstrasse 2, 5242 Lupfig
AG

Rechtsform: Aktiengesellschaft
Instrument: RAI-RUG KLV (Stufen)
Kanton: Aargau (AG)
Anzahl Heime im Kanton: 79

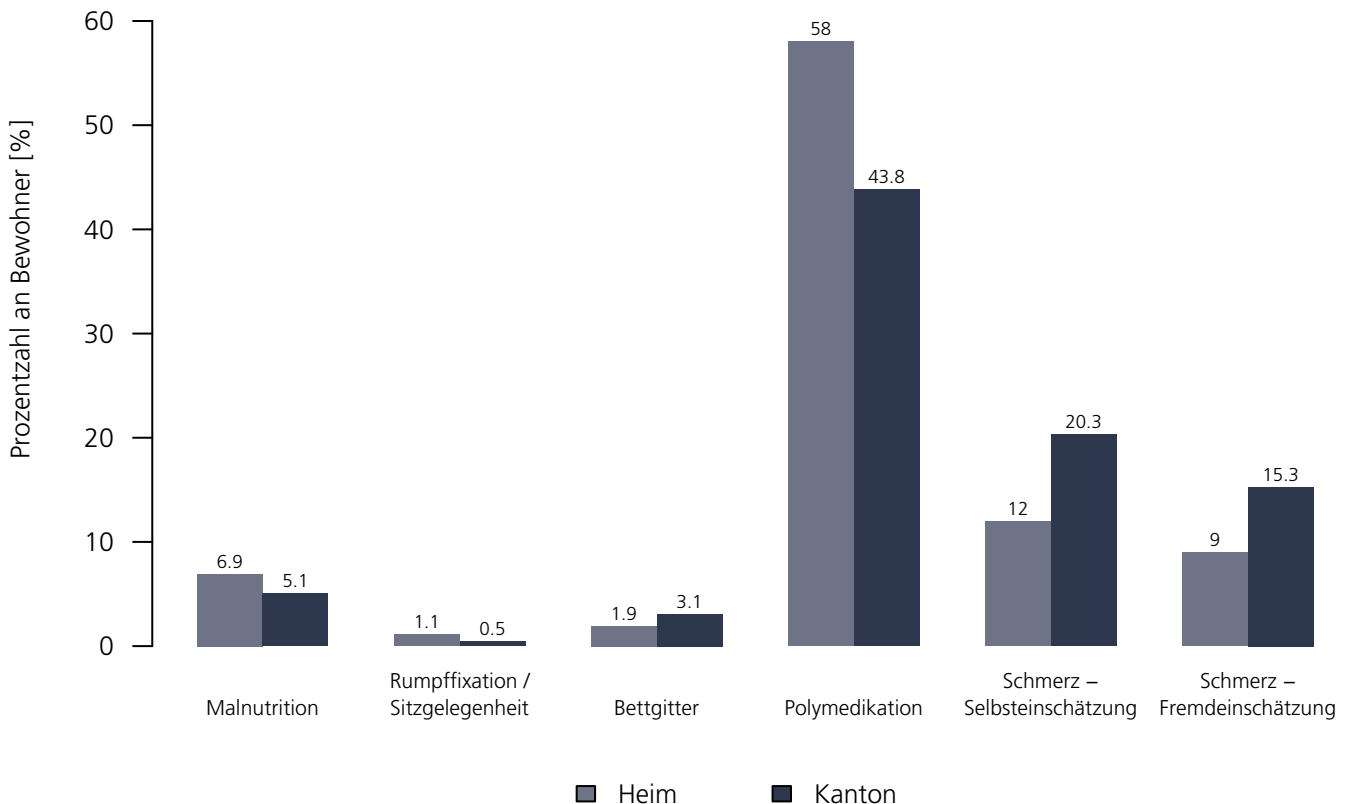
Medizinische Qualitätsindikatoren 2021

Numerische Darstellung

Indikatoren	Heim	NBew _{Heim}	TotalBew _{Heim}	AG	NBew _{AG}	TotalBew _{AG}
Malnutrition	6.9 %	31	35	5.1 %	5'478	6'887
Rumpffixation / Sitzgelegenheit	1.1 %	35	35	0.5 %	6'887	6'887
Bettgitter	1.9 %	35	35	3.1 %	6'449	6'887
Polymedikation	58.0 %	35	35	43.8 %	6'887	6'887
Schmerz – Selbsteinschätzung	12.0 %	29	35	20.3 %	5'943	6'887
Schmerz – Fremdeinschätzung	9.0 %	35	35	15.3 %	6'887	6'887

Grafische Darstellung

Medizinische Qualitätsindikatoren 2021



Wohn-Pflegeheim Egelsee

Kindhuserstrasse 50, 8962 Bergdietikon
AG

Rechtsform: Aktiengesellschaft
Instrument: RAI-RUG KLV (Stufen)
Kanton: Aargau (AG)
Anzahl Heime im Kanton: 79

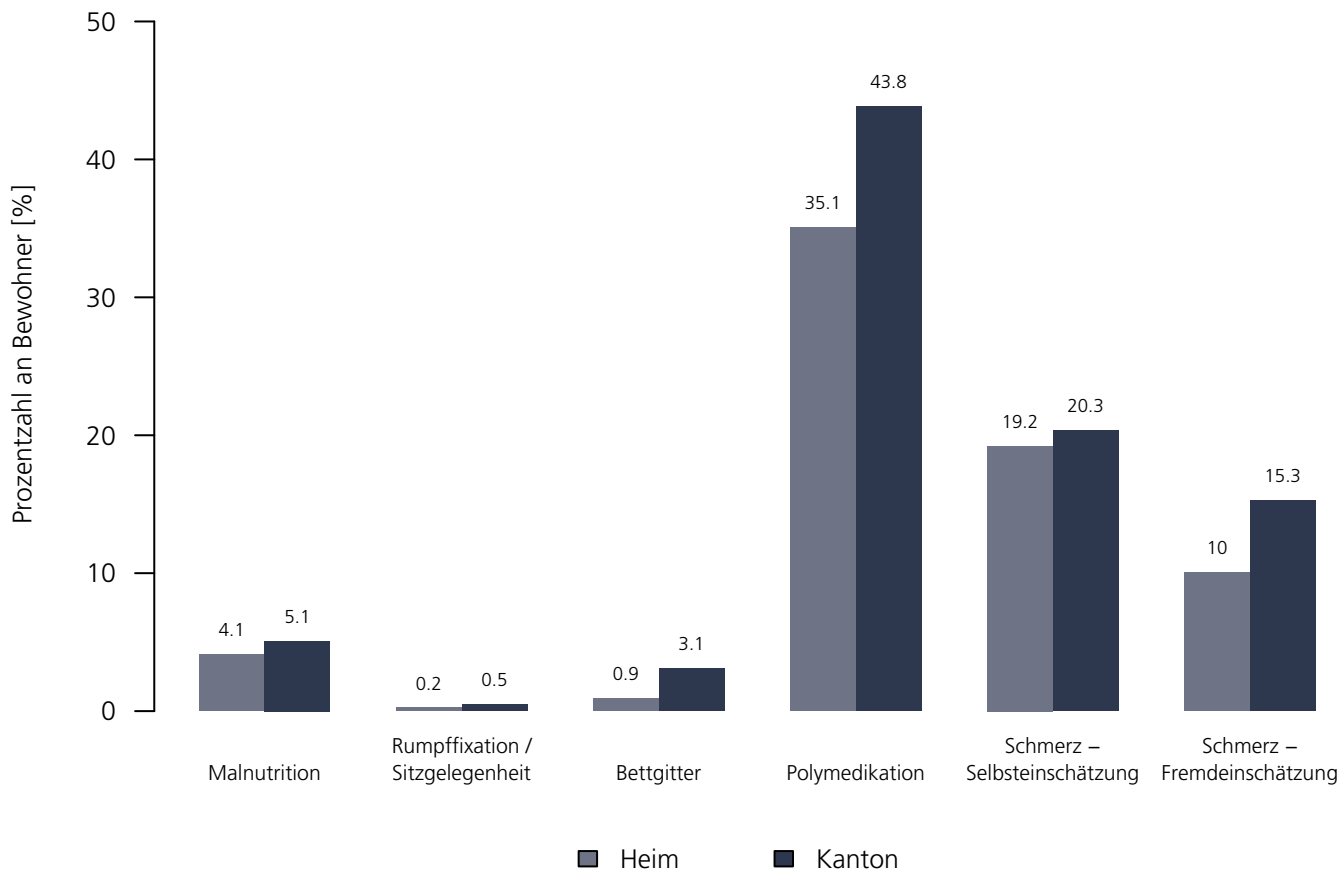
Medizinische Qualitätsindikatoren 2021

Numerische Darstellung

Indikatoren	Heim	NBew _{Heim}	TotalBew _{Heim}	AG	NBew _{AG}	TotalBew _{AG}
Malnutrition	4.1 %	12	16	5.1 %	5'478	6'887
Rumpffixation / Sitzgelegenheit	0.2 %	16	16	0.5 %	6'887	6'887
Bettgitter	0.9 %	16	16	3.1 %	6'449	6'887
Polymedikation	35.1 %	16	16	43.8 %	6'887	6'887
Schmerz – Selbsteinschätzung	19.2 %	16	16	20.3 %	5'943	6'887
Schmerz – Fremdeinschätzung	10.0 %	16	16	15.3 %	6'887	6'887

Grafische Darstellung

Medizinische Qualitätsindikatoren 2021



Regionales Altersheim Unteres Aaretal

Hauptstrasse 60, 5312 Döttingen
AG

Rechtsform: Öffentl.–rechtl. Körperschaft
Instrument: BESA Minuten KLV
Kanton: Aargau (AG)
Anzahl Heime im Kanton: 79

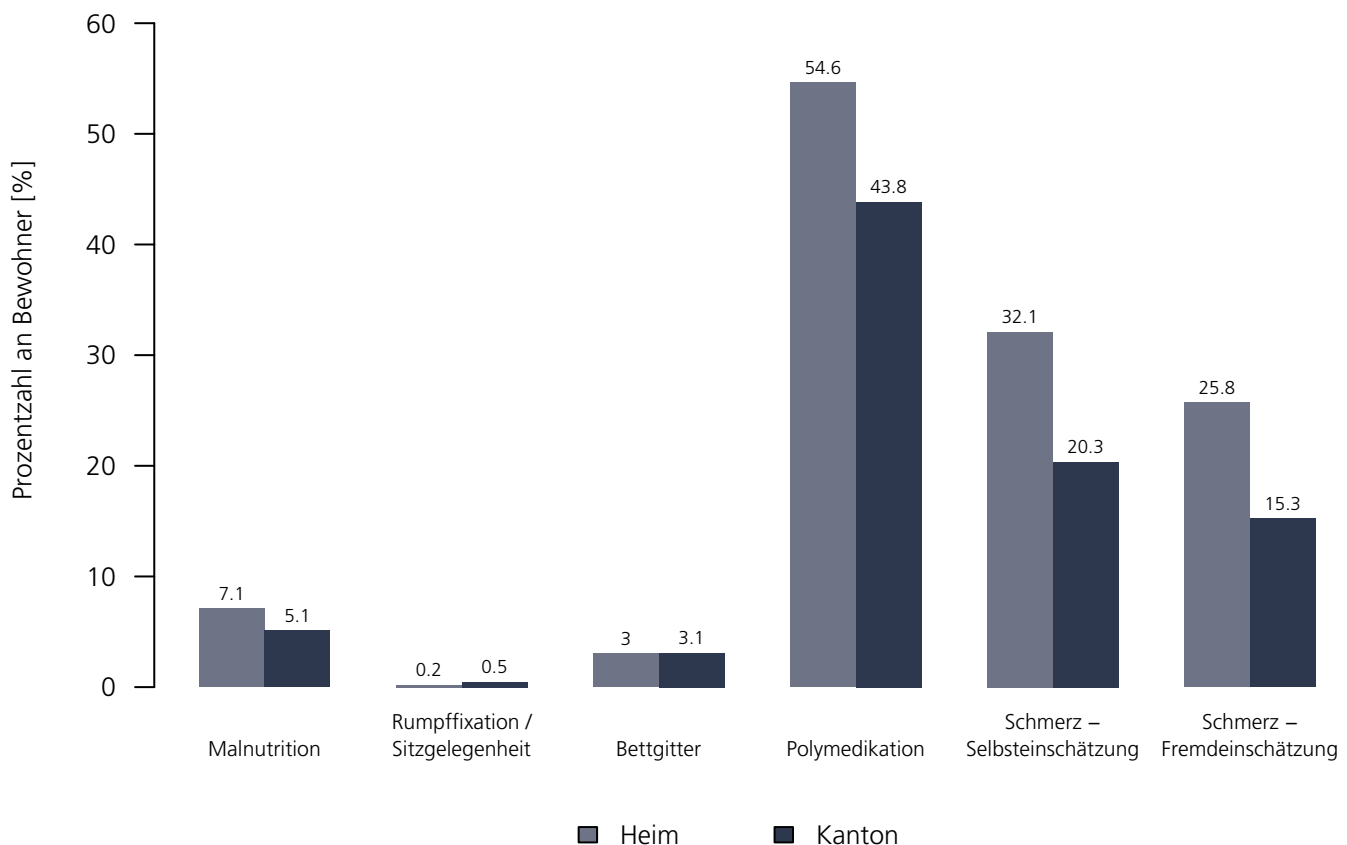
Medizinische Qualitätsindikatoren 2021

Numerische Darstellung

Indikatoren	Heim	NBew _{Heim}	TotalBew _{Heim}	AG	NBew _{AG}	TotalBew _{AG}
Malnutrition	7.1 %	56	61	5.1 %	5'478	6'887
Rumpffixation / Sitzgelegenheit	0.2 %	61	61	0.5 %	6'887	6'887
Bettgitter	3.0 %	55	61	3.1 %	6'449	6'887
Polymedikation	54.6 %	61	61	43.8 %	6'887	6'887
Schmerz – Selbsteinschätzung	32.1 %	60	61	20.3 %	5'943	6'887
Schmerz – Fremdeinschätzung	25.8 %	61	61	15.3 %	6'887	6'887

Grafische Darstellung

Medizinische Qualitätsindikatoren 2021



Alterszentrum Bärenmatt

Zugerstrasse 6, 5620 Bremgarten
AG

Rechtsform: Öffentl.-rechtl. Körperschaft
Instrument: RAI-RUG KLV (Stufen)
Kanton: Aargau (AG)
Anzahl Heime im Kanton: 79

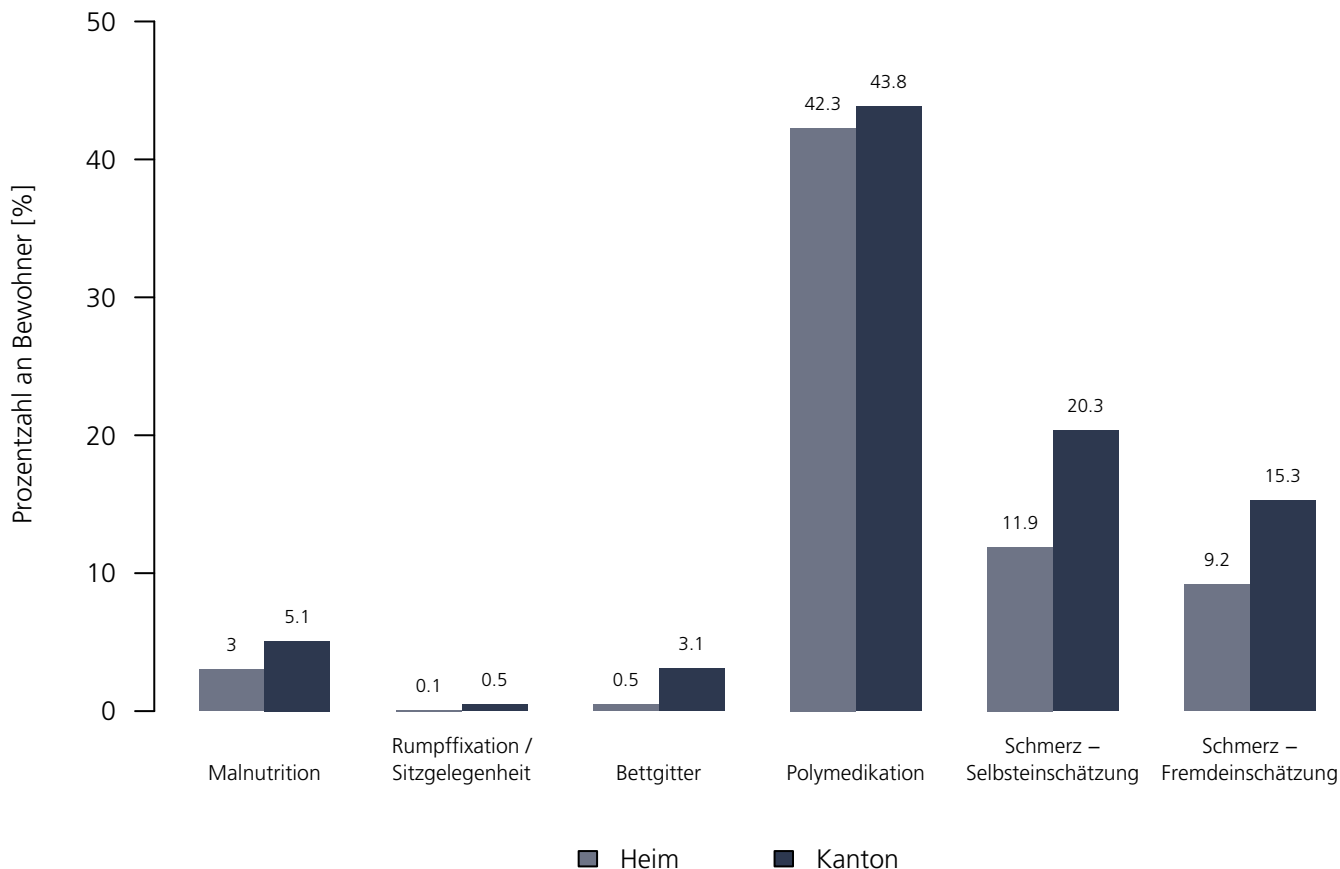
Medizinische Qualitätsindikatoren 2021

Numerische Darstellung

Indikatoren	Heim	NBew _{Heim}	TotalBew _{Heim}	AG	NBew _{AG}	TotalBew _{AG}
Malnutrition	3.0 %	82	112	5.1 %	5'478	6'887
Rumpffixation / Sitzgelegenheit	0.1 %	112	112	0.5 %	6'887	6'887
Bettgitter	0.5 %	107	112	3.1 %	6'449	6'887
Polymedikation	42.3 %	112	112	43.8 %	6'887	6'887
Schmerz – Selbsteinschätzung	11.9 %	102	112	20.3 %	5'943	6'887
Schmerz – Fremdeinschätzung	9.2 %	112	112	15.3 %	6'887	6'887

Grafische Darstellung

Medizinische Qualitätsindikatoren 2021



Alterszentrum am Buechberg

Bernardastrasse 3, 5442 Fislisbach
AG

Rechtsform: Aktiengesellschaft
Instrument: RAI-RUG KLV (Stufen)
Kanton: Aargau (AG)
Anzahl Heime im Kanton: 79

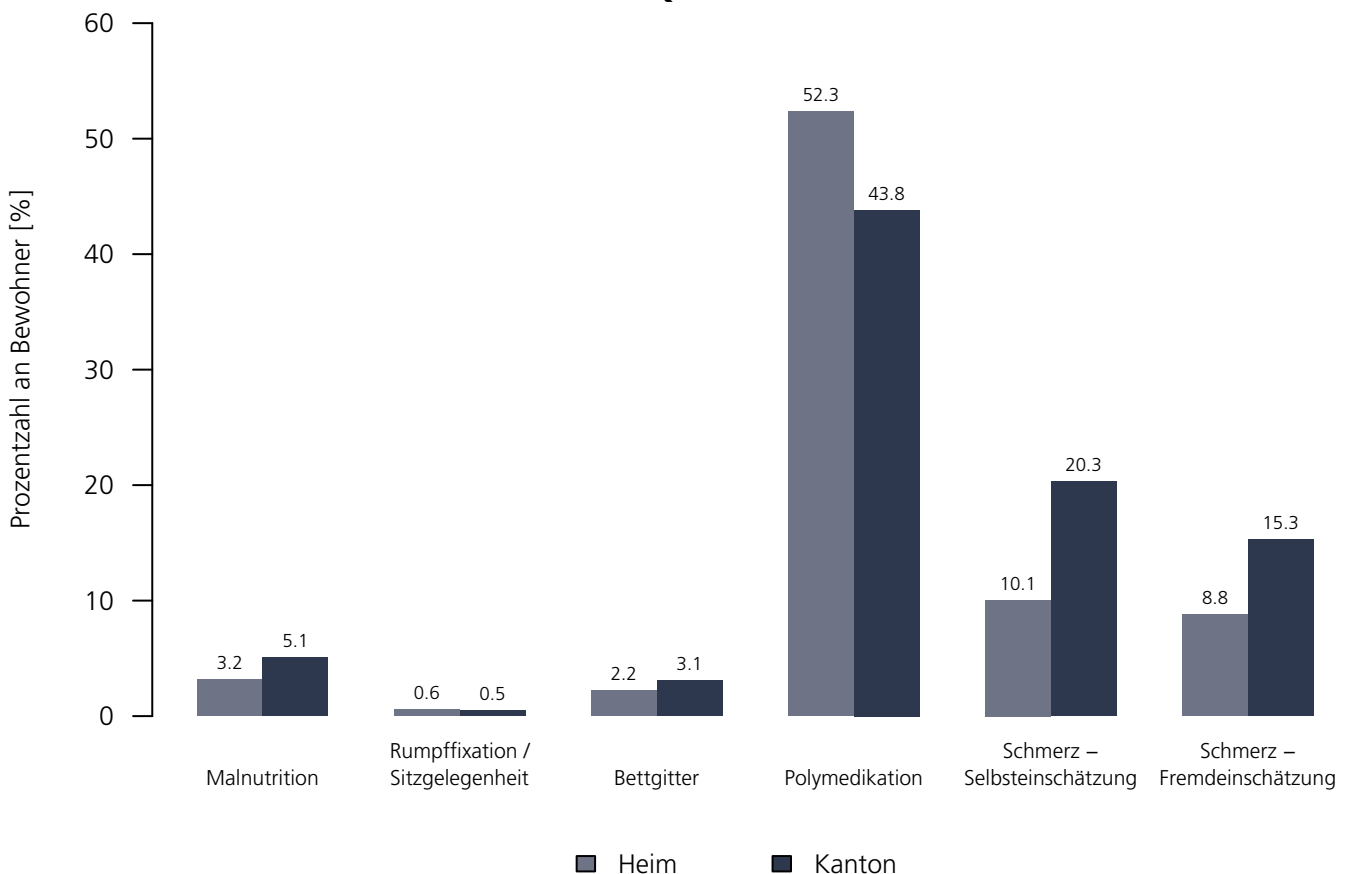
Medizinische Qualitätsindikatoren 2021

Numerische Darstellung

Indikatoren	Heim	NBew _{Heim}	TotalBew _{Heim}	AG	NBew _{AG}	TotalBew _{AG}
Malnutrition	3.2 %	117	155	5.1 %	5'478	6'887
Rumpffixation / Sitzgelegenheit	0.6 %	155	155	0.5 %	6'887	6'887
Bettgitter	2.2 %	150	155	3.1 %	6'449	6'887
Polymedikation	52.3 %	155	155	43.8 %	6'887	6'887
Schmerz – Selbsteinschätzung	10.1 %	145	155	20.3 %	5'943	6'887
Schmerz – Fremdeinschätzung	8.8 %	155	155	15.3 %	6'887	6'887

Grafische Darstellung

Medizinische Qualitätsindikatoren 2021



Alterszentrum Ceste

Bruggerstrasse 13, 5103 Wildegg
AG

Rechtsform: Verein
Instrument: RAI-RUG KLV (Stufen)
Kanton: Aargau (AG)
Anzahl Heime im Kanton: 79

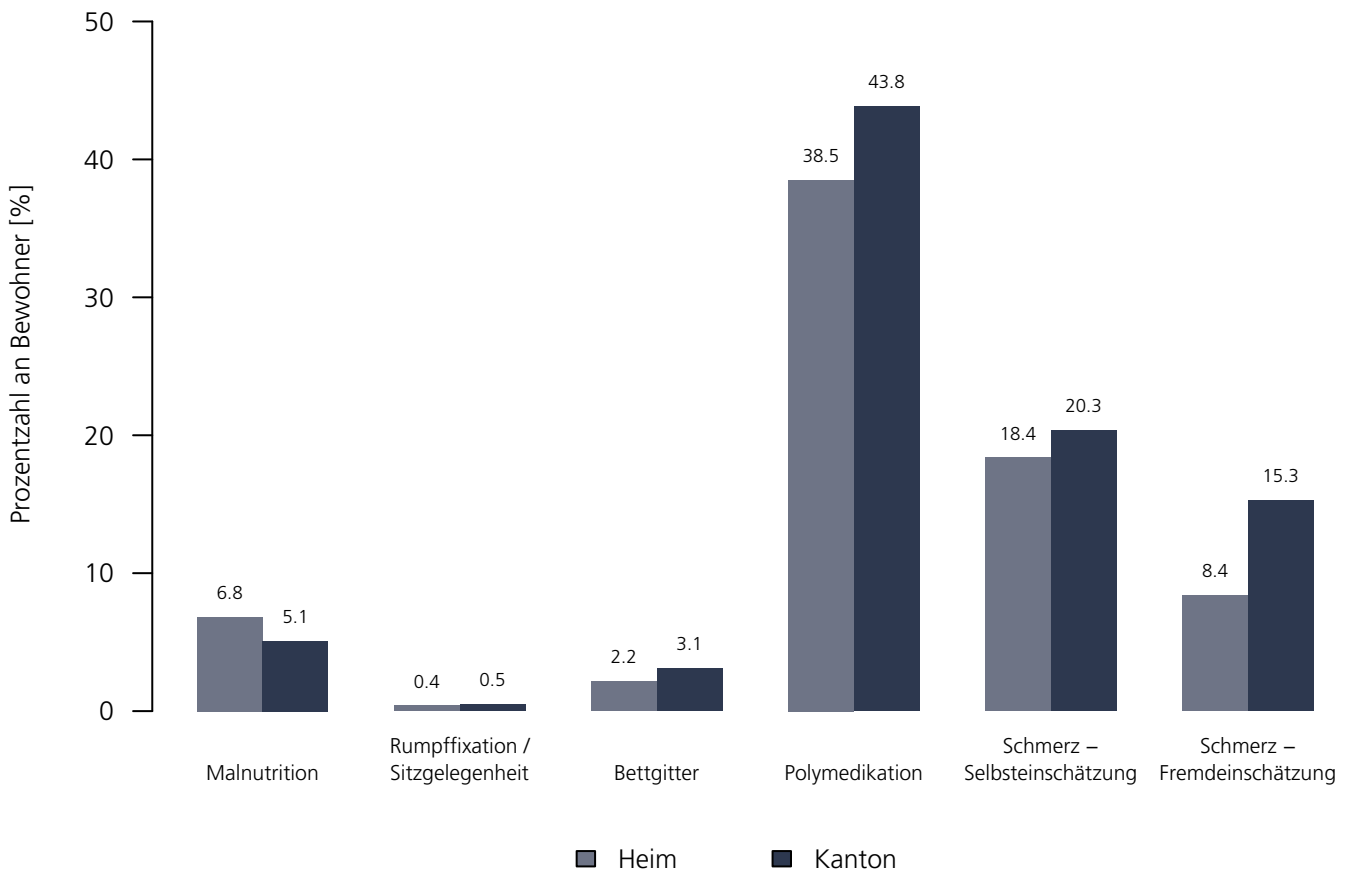
Medizinische Qualitätsindikatoren 2021

Numerische Darstellung

Indikatoren	Heim	NBew _{Heim}	TotalBew _{Heim}	AG	NBew _{AG}	TotalBew _{AG}
Malnutrition	6.8 %	42	51	5.1 %	5'478	6'887
Rumpffixation / Sitzgelegenheit	0.4 %	51	51	0.5 %	6'887	6'887
Bettgitter	2.2 %	50	51	3.1 %	6'449	6'887
Polymedikation	38.5 %	51	51	43.8 %	6'887	6'887
Schmerz – Selbsteinschätzung	18.4 %	22	51	20.3 %	5'943	6'887
Schmerz – Fremdeinschätzung	8.4 %	51	51	15.3 %	6'887	6'887

Grafische Darstellung

Medizinische Qualitätsindikatoren 2021



Regionales Alters- und Pflegeheim Eichireben

Breitstrasse 16, 5614 Sarmentorf
AG

Rechtsform: Verein
Instrument: RAI-RUG KLV (Stufen)
Kanton: Aargau (AG)
Anzahl Heime im Kanton: 79

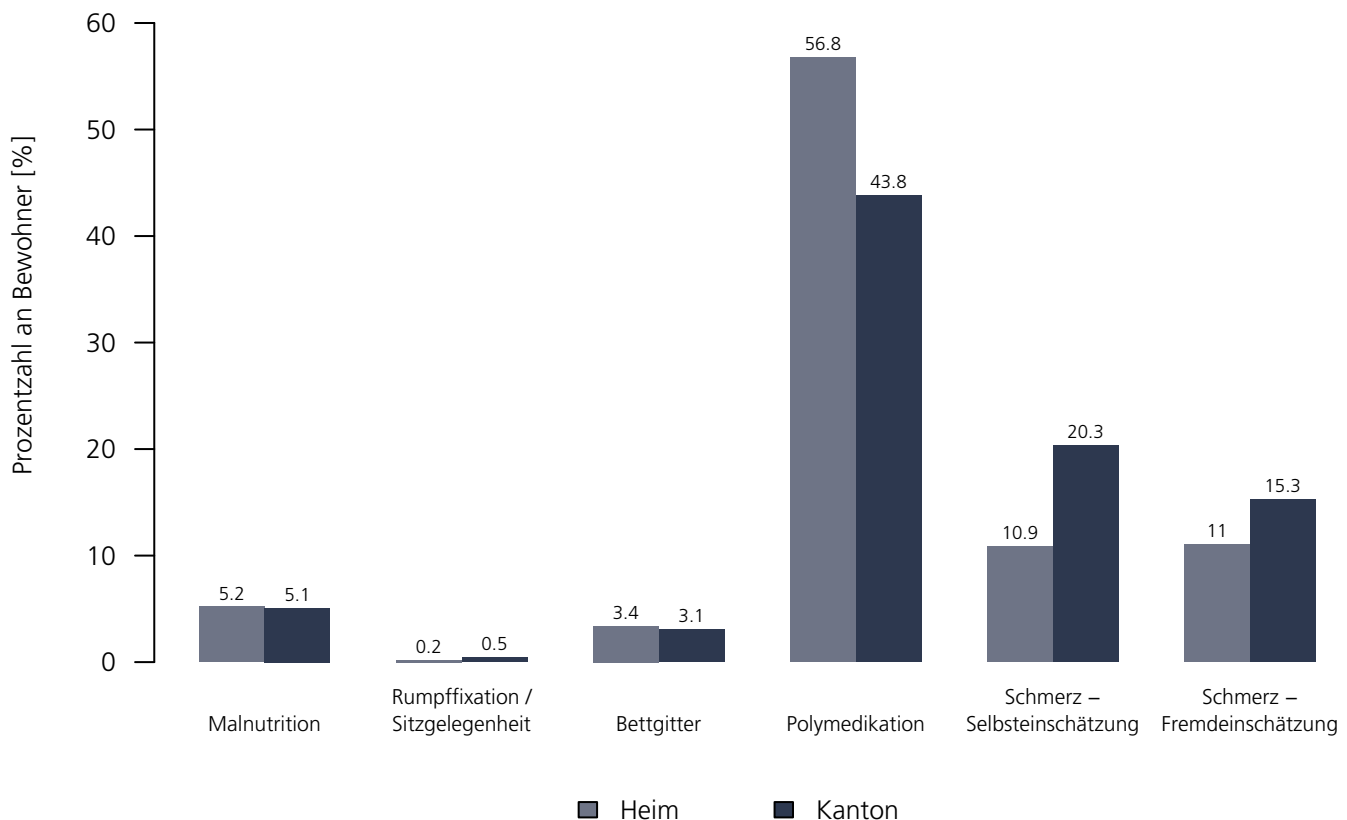
Medizinische Qualitätsindikatoren 2021

Numerische Darstellung

Indikatoren	Heim	NBew _{Heim}	TotalBew _{Heim}	AG	NBew _{AG}	TotalBew _{AG}
Malnutrition	5.2 %	50	64	5.1 %	5'478	6'887
Rumpffixation / Sitzgelegenheit	0.2 %	64	64	0.5 %	6'887	6'887
Bettgitter	3.4 %	59	64	3.1 %	6'449	6'887
Polymedikation	56.8 %	64	64	43.8 %	6'887	6'887
Schmerz – Selbsteinschätzung	10.9 %	55	64	20.3 %	5'943	6'887
Schmerz – Fremdeinschätzung	11.0 %	64	64	15.3 %	6'887	6'887

Grafische Darstellung

Medizinische Qualitätsindikatoren 2021



Regionales Krankenhaus Lindenfeld

Zollweg 12, 5034 Suhr
AG

Rechtsform: Öffentl.–rechtl. Körperschaft
Instrument: RAI–RUG KLV (Stufen)
Kanton: Aargau (AG)
Anzahl Heime im Kanton: 79

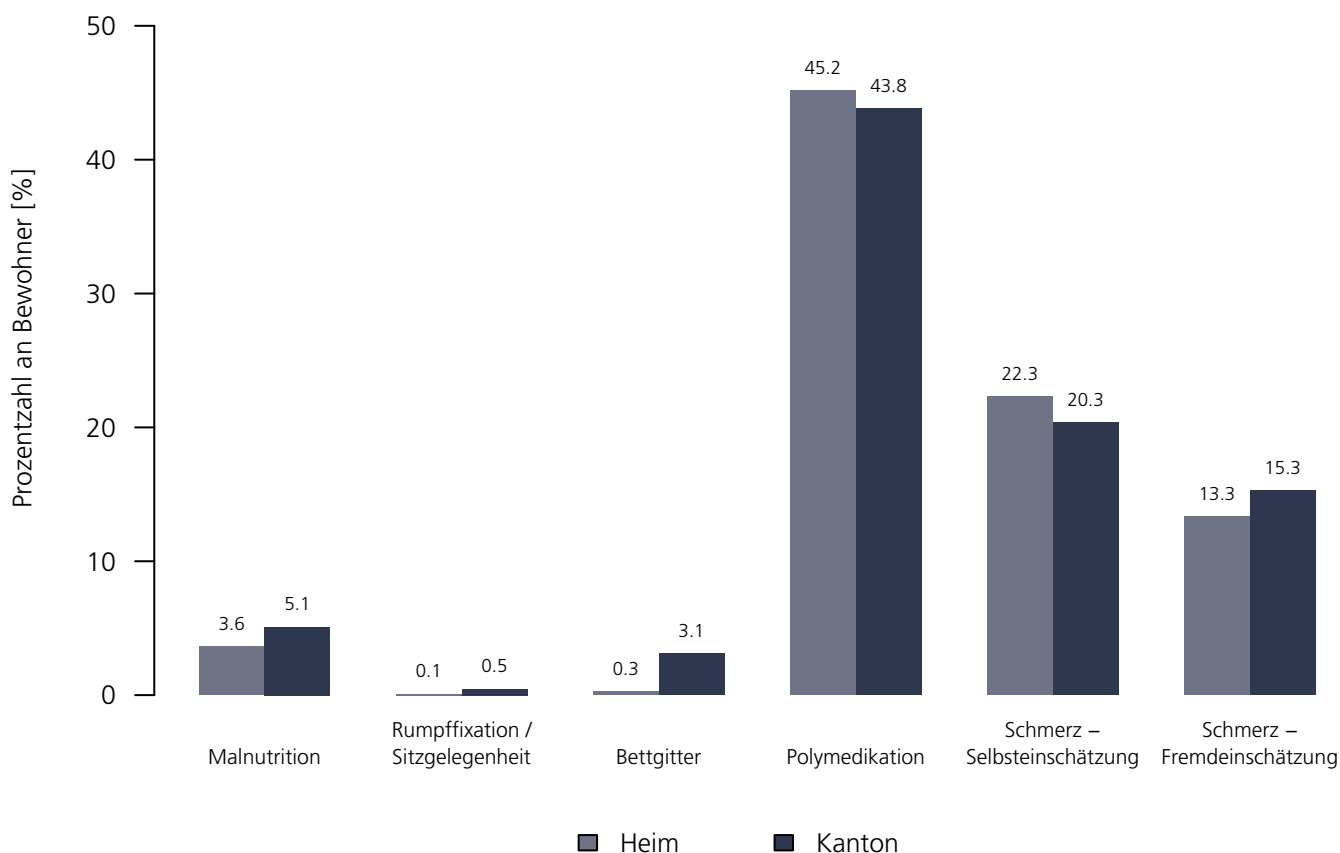
Medizinische Qualitätsindikatoren 2021

Numerische Darstellung

Indikatoren	Heim	NBew _{Heim}	TotalBew _{Heim}	AG	NBew _{AG}	TotalBew _{AG}
Malnutrition	3.6 %	106	135	5.1 %	5'478	6'887
Rumpffixation / Sitzgelegenheit	0.1 %	135	135	0.5 %	6'887	6'887
Bettgitter	0.3 %	134	135	3.1 %	6'449	6'887
Polymedikation	45.2 %	135	135	43.8 %	6'887	6'887
Schmerz – Selbsteinschätzung	22.3 %	55	135	20.3 %	5'943	6'887
Schmerz – Fremdeinschätzung	13.3 %	135	135	15.3 %	6'887	6'887

Grafische Darstellung

Medizinische Qualitätsindikatoren 2021



Alterszentrum Burkertsmatt

Burkertsmatt 4, 8967 Widen
AG

Rechtsform: Öffentl.–rechtl. Körperschaft
Instrument: RAI–RUG KLV (Stufen)
Kanton: Aargau (AG)
Anzahl Heime im Kanton: 79

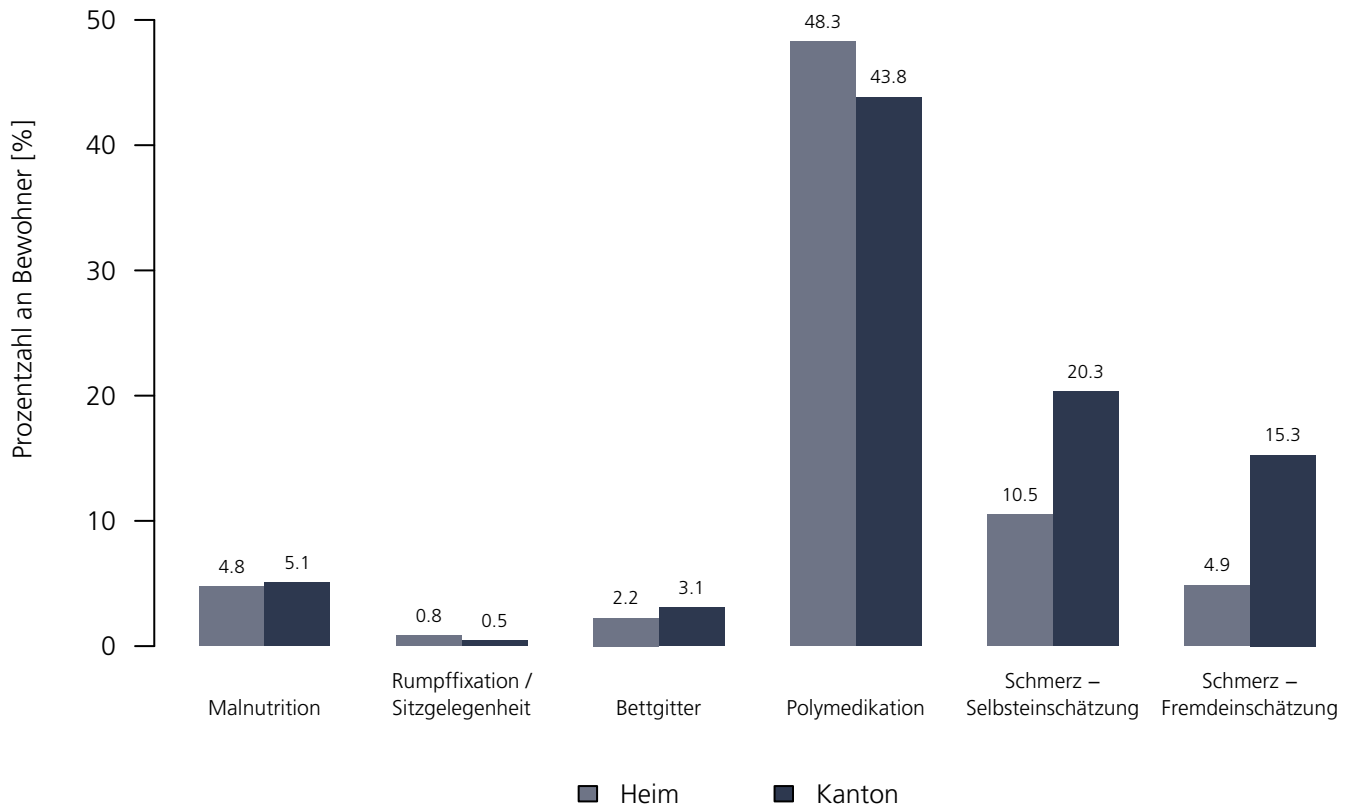
Medizinische Qualitätsindikatoren 2021

Numerische Darstellung

Indikatoren	Heim	NBew _{Heim}	TotalBew _{Heim}	AG	NBew _{AG}	TotalBew _{AG}
Malnutrition	4.8 %	84	102	5.1 %	5'478	6'887
Rumpffixation / Sitzgelegenheit	0.8 %	102	102	0.5 %	6'887	6'887
Bettgitter	2.2 %	95	102	3.1 %	6'449	6'887
Polymedikation	48.3 %	102	102	43.8 %	6'887	6'887
Schmerz – Selbsteinschätzung	10.5 %	95	102	20.3 %	5'943	6'887
Schmerz – Fremdeinschätzung	4.9 %	102	102	15.3 %	6'887	6'887

Grafische Darstellung

Medizinische Qualitätsindikatoren 2021



Alters- und Pflegeheim

Baderweg 1, 5303 Würenlingen
AG

Rechtsform: Aktiengesellschaft
Instrument: BESA Minuten KLV
Kanton: Aargau (AG)
Anzahl Heime im Kanton: 79

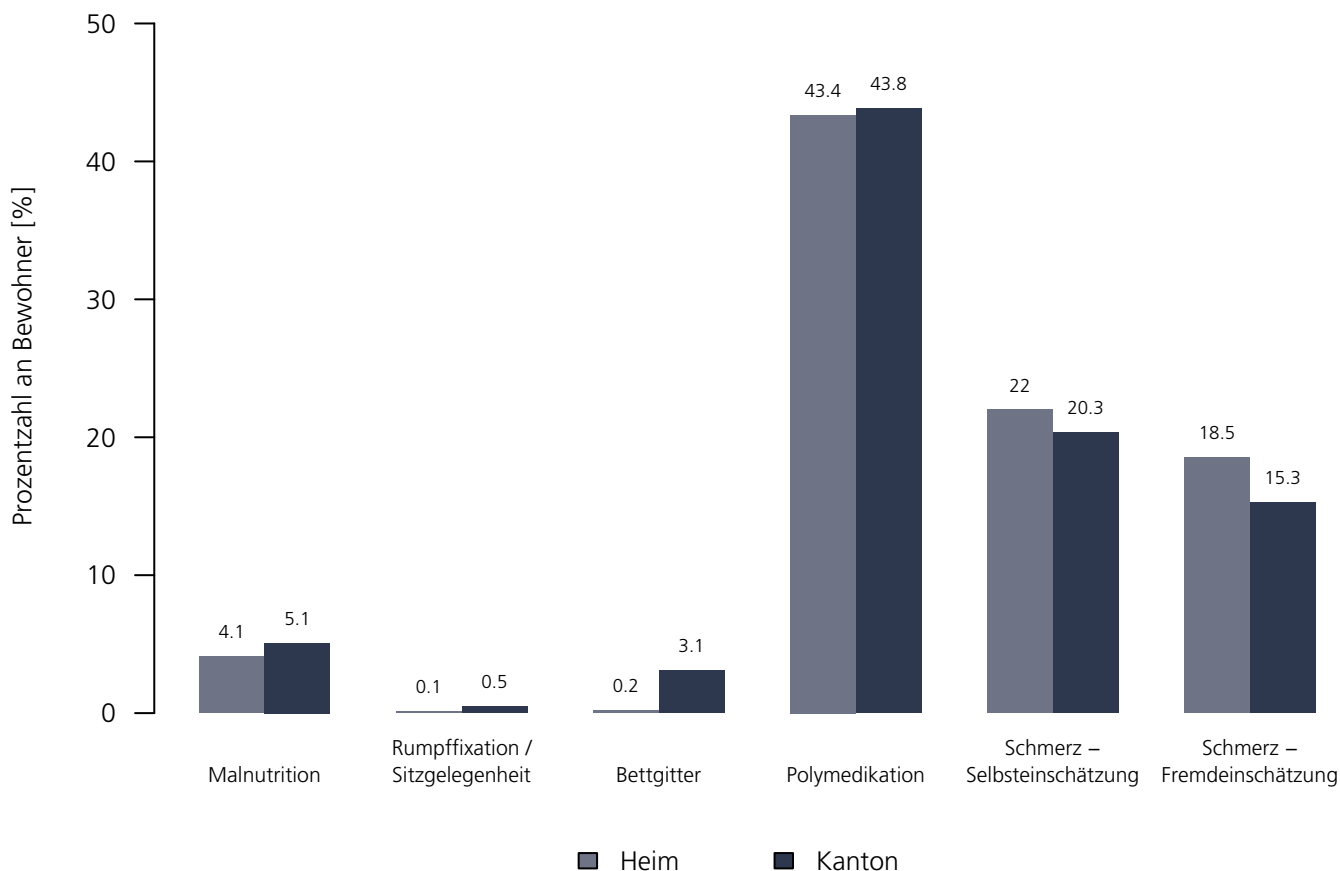
Medizinische Qualitätsindikatoren 2021

Numerische Darstellung

Indikatoren	Heim	NBew _{Heim}	TotalBew _{Heim}	AG	NBew _{AG}	TotalBew _{AG}
Malnutrition	4.1 %	72	82	5.1 %	5'478	6'887
Rumpffixation / Sitzgelegenheit	0.1 %	82	82	0.5 %	6'887	6'887
Bettgitter	0.2 %	80	82	3.1 %	6'449	6'887
Polymedikation	43.4 %	82	82	43.8 %	6'887	6'887
Schmerz – Selbsteinschätzung	22.0 %	72	82	20.3 %	5'943	6'887
Schmerz – Fremdeinschätzung	18.5 %	82	82	15.3 %	6'887	6'887

Grafische Darstellung

Medizinische Qualitätsindikatoren 2021



Regionales Altersheim

Altersheimstrasse 1, 5037 Muhen
AG

Rechtsform: Verein
Instrument: BESA Minuten KLV
Kanton: Aargau (AG)
Anzahl Heime im Kanton: 79

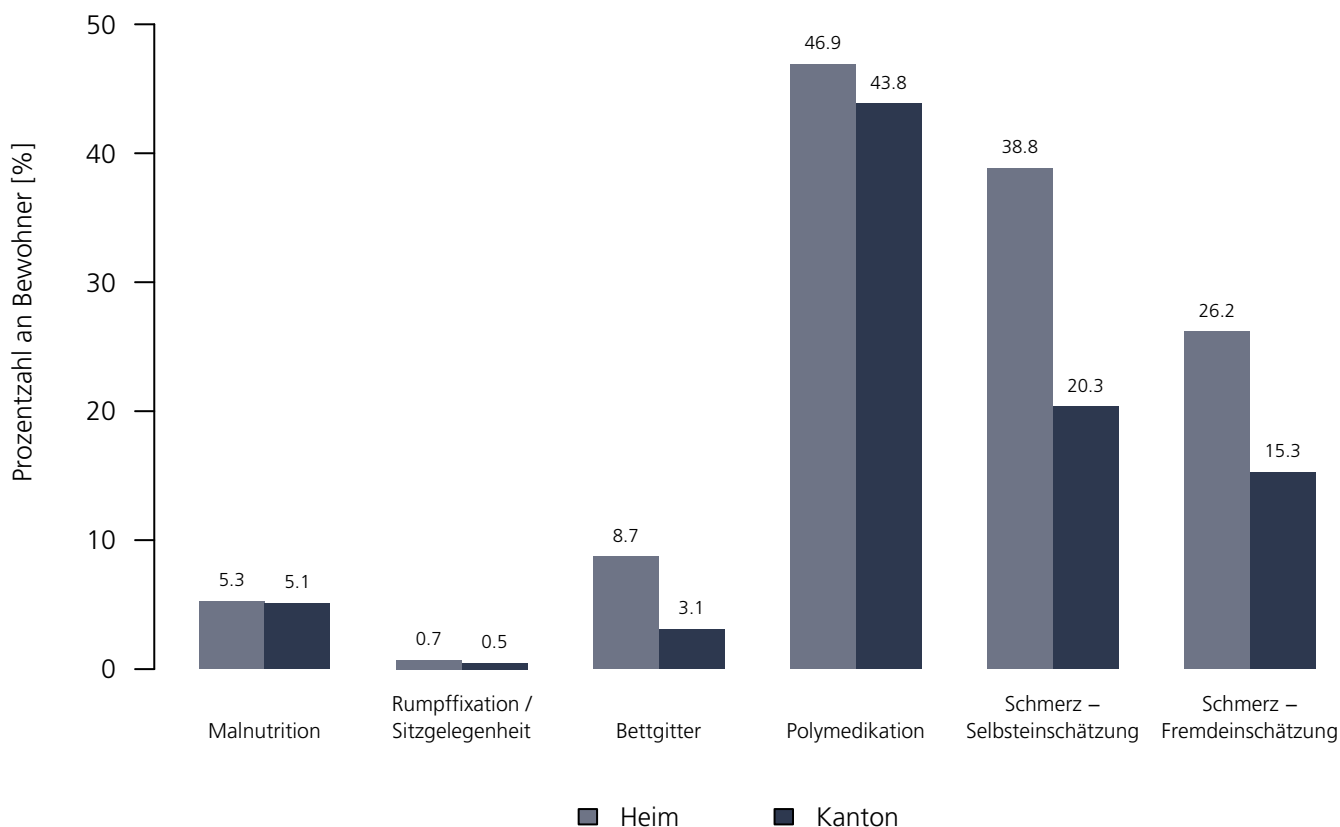
Medizinische Qualitätsindikatoren 2021

Numerische Darstellung

Indikatoren	Heim	NBew _{Heim}	TotalBew _{Heim}	AG	NBew _{AG}	TotalBew _{AG}
Malnutrition	5.3 %	37	62	5.1 %	5'478	6'887
Rumpffixation / Sitzgelegenheit	0.7 %	62	62	0.5 %	6'887	6'887
Bettgitter	8.7 %	51	62	3.1 %	6'449	6'887
Polymedikation	46.9 %	62	62	43.8 %	6'887	6'887
Schmerz – Selbsteinschätzung	38.8 %	58	62	20.3 %	5'943	6'887
Schmerz – Fremdeinschätzung	26.2 %	62	62	15.3 %	6'887	6'887

Grafische Darstellung

Medizinische Qualitätsindikatoren 2021



Betagtenzentrum Ättenbühl

5643 Sins
AG

Rechtsform: Stiftung (Art. 80 ff. ZGB)
Instrument: RAI-RUG KLV (Stufen)
Kanton: Aargau (AG)
Anzahl Heime im Kanton: 79

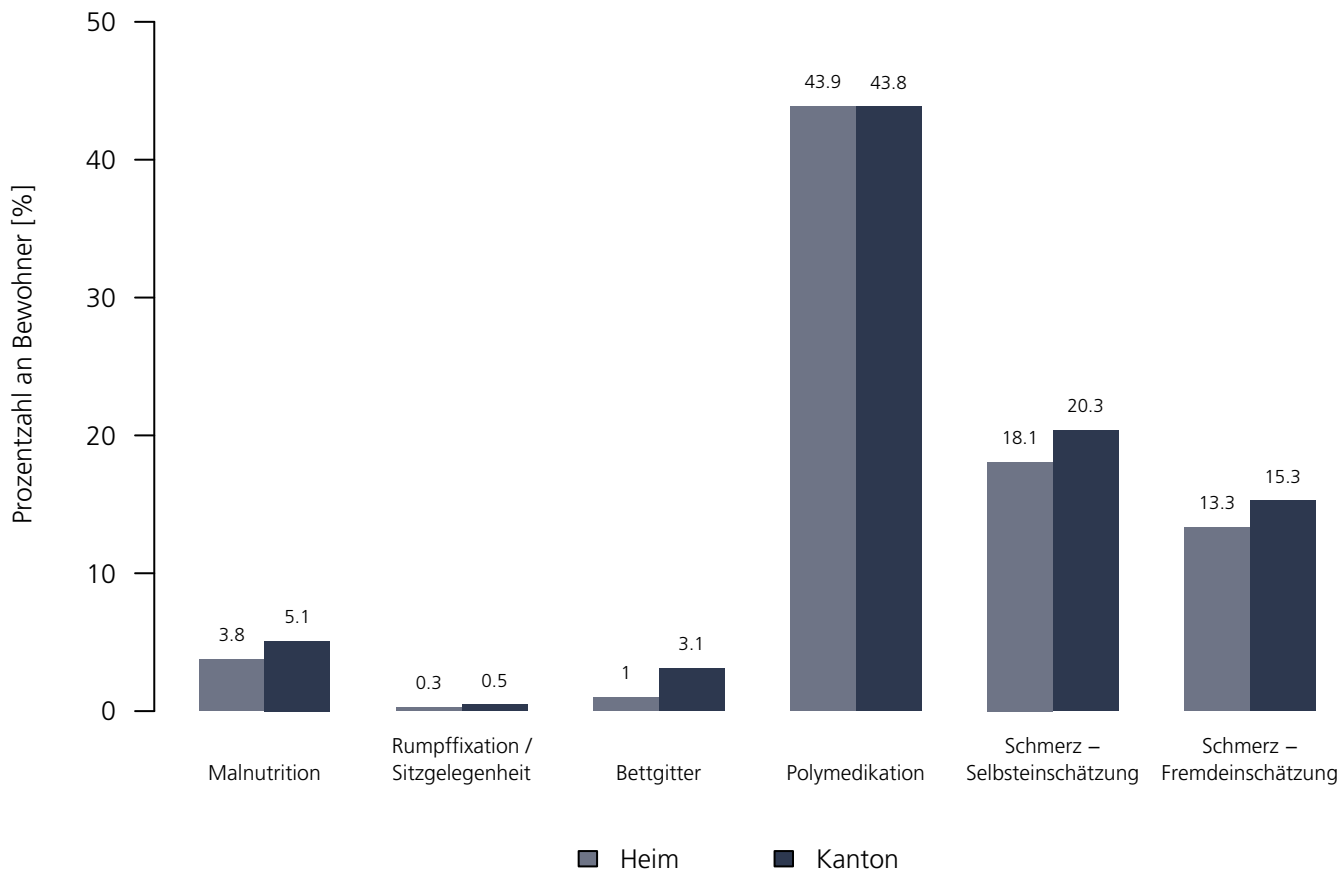
Medizinische Qualitätsindikatoren 2021

Numerische Darstellung

Indikatoren	Heim	NBew _{Heim}	TotalBew _{Heim}	AG	NBew _{AG}	TotalBew _{AG}
Malnutrition	3.8 %	67	78	5.1 %	5'478	6'887
Rumpffixation / Sitzgelegenheit	0.3 %	78	78	0.5 %	6'887	6'887
Bettgitter	1.0 %	75	78	3.1 %	6'449	6'887
Polymedikation	43.9 %	78	78	43.8 %	6'887	6'887
Schmerz – Selbsteinschätzung	18.1 %	64	78	20.3 %	5'943	6'887
Schmerz – Fremdeinschätzung	13.3 %	78	78	15.3 %	6'887	6'887

Grafische Darstellung

Medizinische Qualitätsindikatoren 2021



Alterszentrum Mellingen–Wohlenschwil

Tägerigerweg 15, 5507 Mellingen
AG

Rechtsform: Verein
Instrument: BESA Minuten KLV
Kanton: Aargau (AG)
Anzahl Heime im Kanton: 79

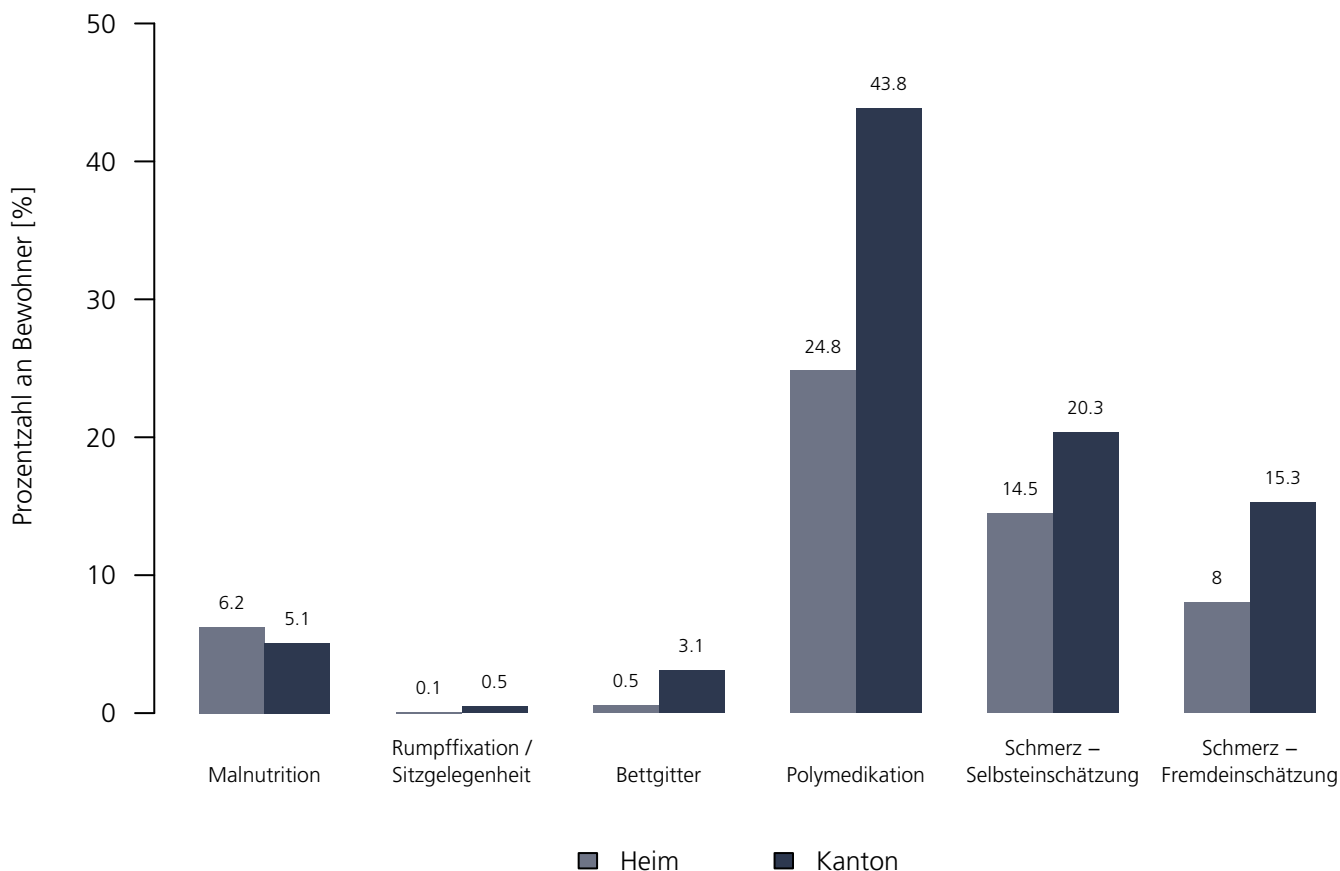
Medizinische Qualitätsindikatoren 2021

Numerische Darstellung

Indikatoren	Heim	NBew _{Heim}	TotalBew _{Heim}	AG	NBew _{AG}	TotalBew _{AG}
Malnutrition	6.2 %	44	61	5.1 %	5'478	6'887
Rumpffixation / Sitzgelegenheit	0.1 %	61	61	0.5 %	6'887	6'887
Bettgitter	0.5 %	54	61	3.1 %	6'449	6'887
Polymedikation	24.8 %	61	61	43.8 %	6'887	6'887
Schmerz – Selbsteinschätzung	14.5 %	53	61	20.3 %	5'943	6'887
Schmerz – Fremdeinschätzung	8.0 %	61	61	15.3 %	6'887	6'887

Grafische Darstellung

Medizinische Qualitätsindikatoren 2021



Altersheim Falkenstein

Schwarzenbachstrasse 9, 5737 Menziken
AG

Rechtsform: Aktiengesellschaft
Instrument: BESA Minuten KLV
Kanton: Aargau (AG)
Anzahl Heime im Kanton: 79

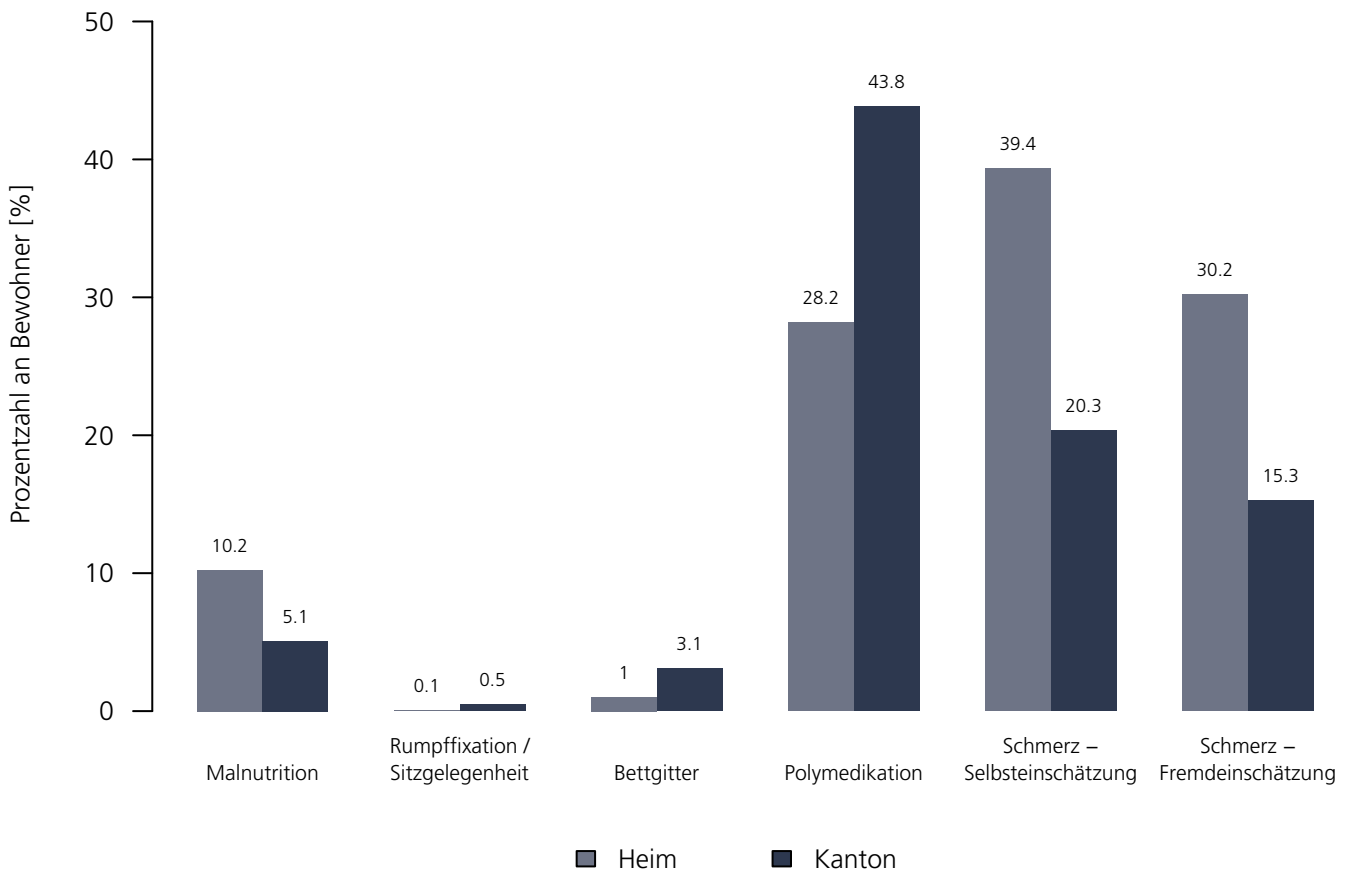
Medizinische Qualitätsindikatoren 2021

Numerische Darstellung

Indikatoren	Heim	NBew _{Heim}	TotalBew _{Heim}	AG	NBew _{AG}	TotalBew _{AG}
Malnutrition	10.2 %	99	118	5.1 %	5'478	6'887
Rumpffixation / Sitzgelegenheit	0.1 %	118	118	0.5 %	6'887	6'887
Bettgitter	1.0 %	108	118	3.1 %	6'449	6'887
Polymedikation	28.2 %	118	118	43.8 %	6'887	6'887
Schmerz – Selbsteinschätzung	39.4 %	98	118	20.3 %	5'943	6'887
Schmerz – Fremdeinschätzung	30.2 %	118	118	15.3 %	6'887	6'887

Grafische Darstellung

Medizinische Qualitätsindikatoren 2021



**Seniorehau Maiegrün – Alters- und Pflegeheim
St. Josef**
Geissmann–Ackermann–Strasse 12, 5607 Häggingen
AG

Rechtsform: Verein
Instrument: RAI–RUG KLV (Stufen)
Kanton: Aargau (AG)
Anzahl Heime im Kanton: 79

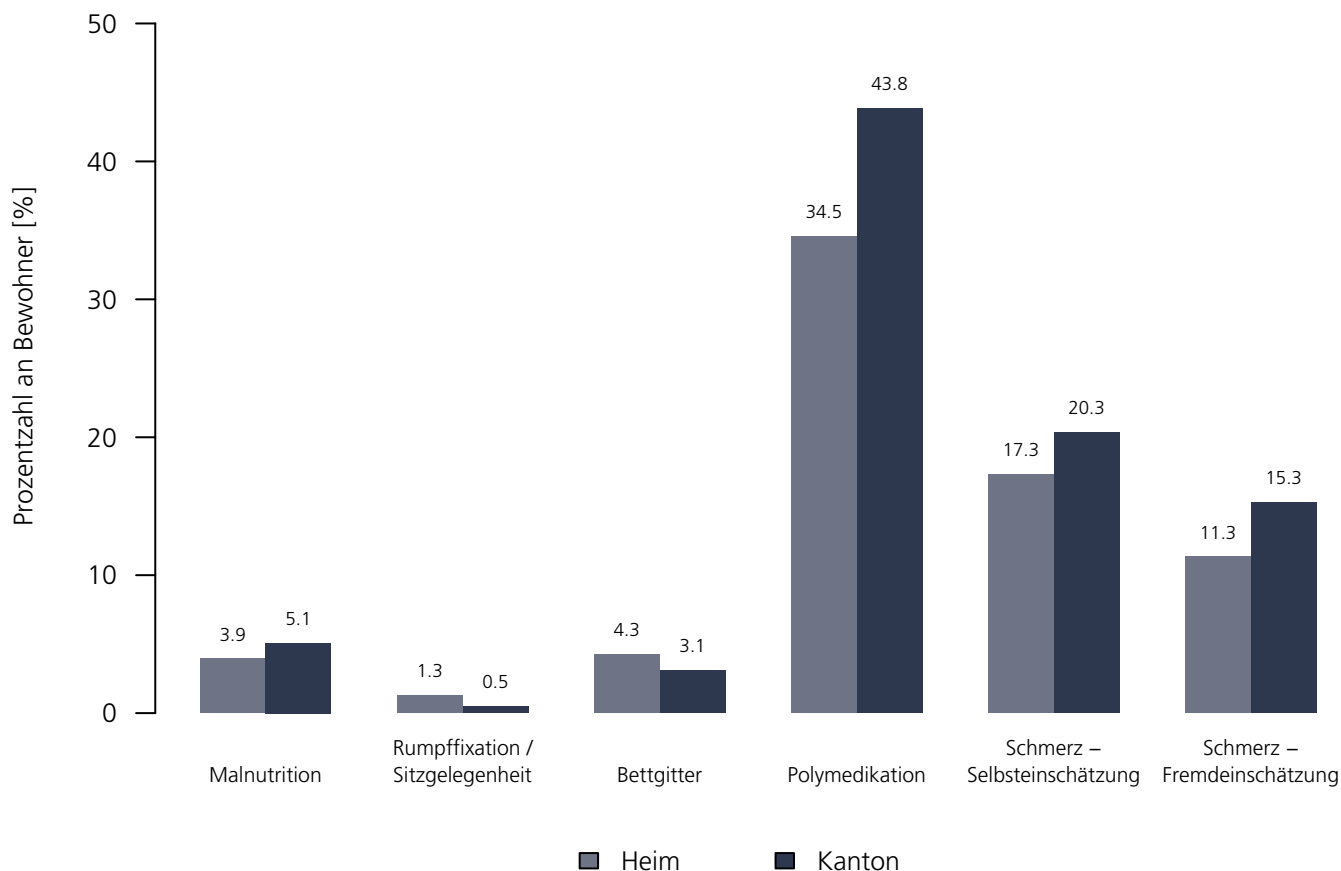
Medizinische Qualitätsindikatoren 2021

Numerische Darstellung

Indikatoren	Heim	NBew _{Heim}	TotalBew _{Heim}	AG	NBew _{AG}	TotalBew _{AG}
Malnutrition	3.9 %	48	49	5.1 %	5'478	6'887
Rumpffixation / Sitzgelegenheit	1.3 %	49	49	0.5 %	6'887	6'887
Bettgitter	4.3 %	44	49	3.1 %	6'449	6'887
Polymedikation	34.5 %	49	49	43.8 %	6'887	6'887
Schmerz – Selbsteinschätzung	17.3 %	48	49	20.3 %	5'943	6'887
Schmerz – Fremdeinschätzung	11.3 %	49	49	15.3 %	6'887	6'887

Grafische Darstellung

Medizinische Qualitätsindikatoren 2021



Alterssiedlung Kehl

Im Kehl 7, 5400 Baden
AG

Rechtsform: Verein
Instrument: RAI-RUG KLV (Stufen)
Kanton: Aargau (AG)
Anzahl Heime im Kanton: 79

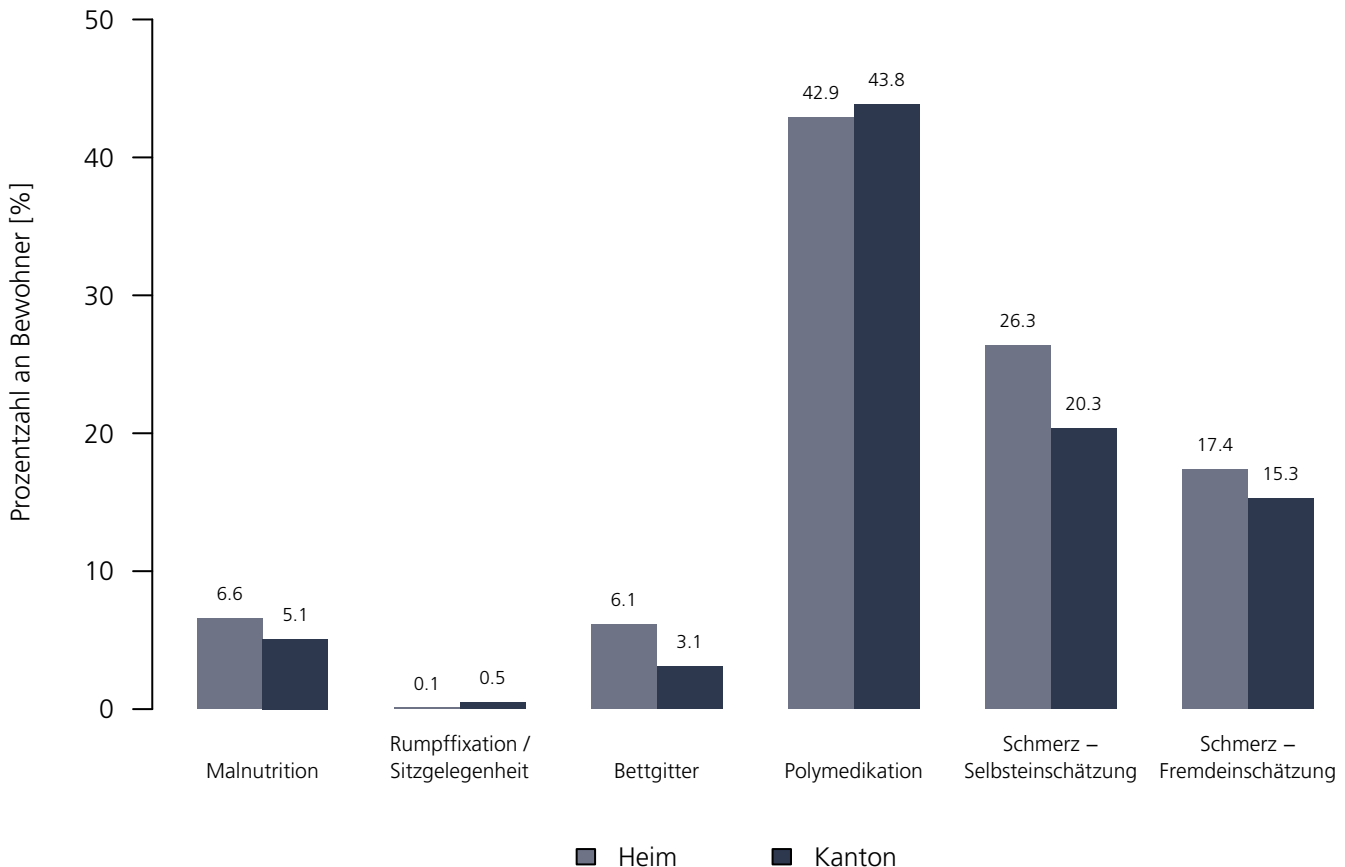
Medizinische Qualitätsindikatoren 2021

Numerische Darstellung

Indikatoren	Heim	NBew _{Heim}	TotalBew _{Heim}	AG	NBew _{AG}	TotalBew _{AG}
Malnutrition	6.6 %	77	89	5.1 %	5'478	6'887
Rumpffixation / Sitzgelegenheit	0.1 %	89	89	0.5 %	6'887	6'887
Bettgitter	6.1 %	77	89	3.1 %	6'449	6'887
Polymedikation	42.9 %	89	89	43.8 %	6'887	6'887
Schmerz – Selbsteinschätzung	26.3 %	79	89	20.3 %	5'943	6'887
Schmerz – Fremdeinschätzung	17.4 %	89	89	15.3 %	6'887	6'887

Grafische Darstellung

Medizinische Qualitätsindikatoren 2021



Regionales Pflegezentrum Baden

Wettingerstrasse, 5400 Baden
AG

Rechtsform: Aktiengesellschaft
Instrument: RAI-RUG KLV (Stufen)
Kanton: Aargau (AG)
Anzahl Heime im Kanton: 79

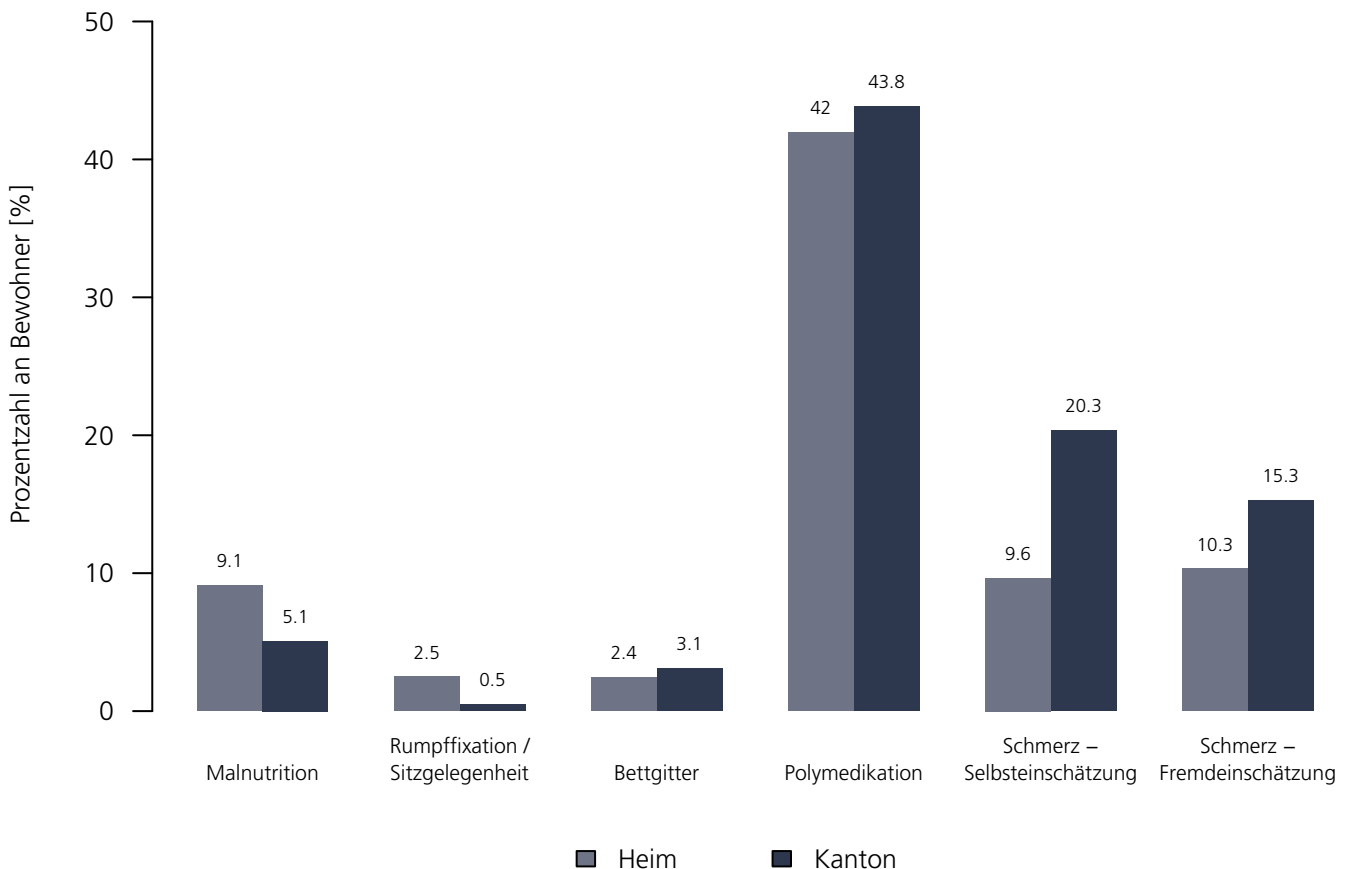
Medizinische Qualitätsindikatoren 2021

Numerische Darstellung

Indikatoren	Heim	NBew _{Heim}	TotalBew _{Heim}	AG	NBew _{AG}	TotalBew _{AG}
Malnutrition	9.1 %	156	192	5.1 %	5'478	6'887
Rumpffixation / Sitzgelegenheit	2.5 %	192	192	0.5 %	6'887	6'887
Bettgitter	2.4 %	181	192	3.1 %	6'449	6'887
Polymedikation	42.0 %	192	192	43.8 %	6'887	6'887
Schmerz – Selbsteinschätzung	9.6 %	125	192	20.3 %	5'943	6'887
Schmerz – Fremdeinschätzung	10.3 %	192	192	15.3 %	6'887	6'887

Grafische Darstellung

Medizinische Qualitätsindikatoren 2021



Alterswohnheim Lorana

Musterplatzstrasse 721, 5728 Gontenschwil
AG

Rechtsform: Einzelfirma
Instrument: BESA Minuten KLV
Kanton: Aargau (AG)
Anzahl Heime im Kanton: 79

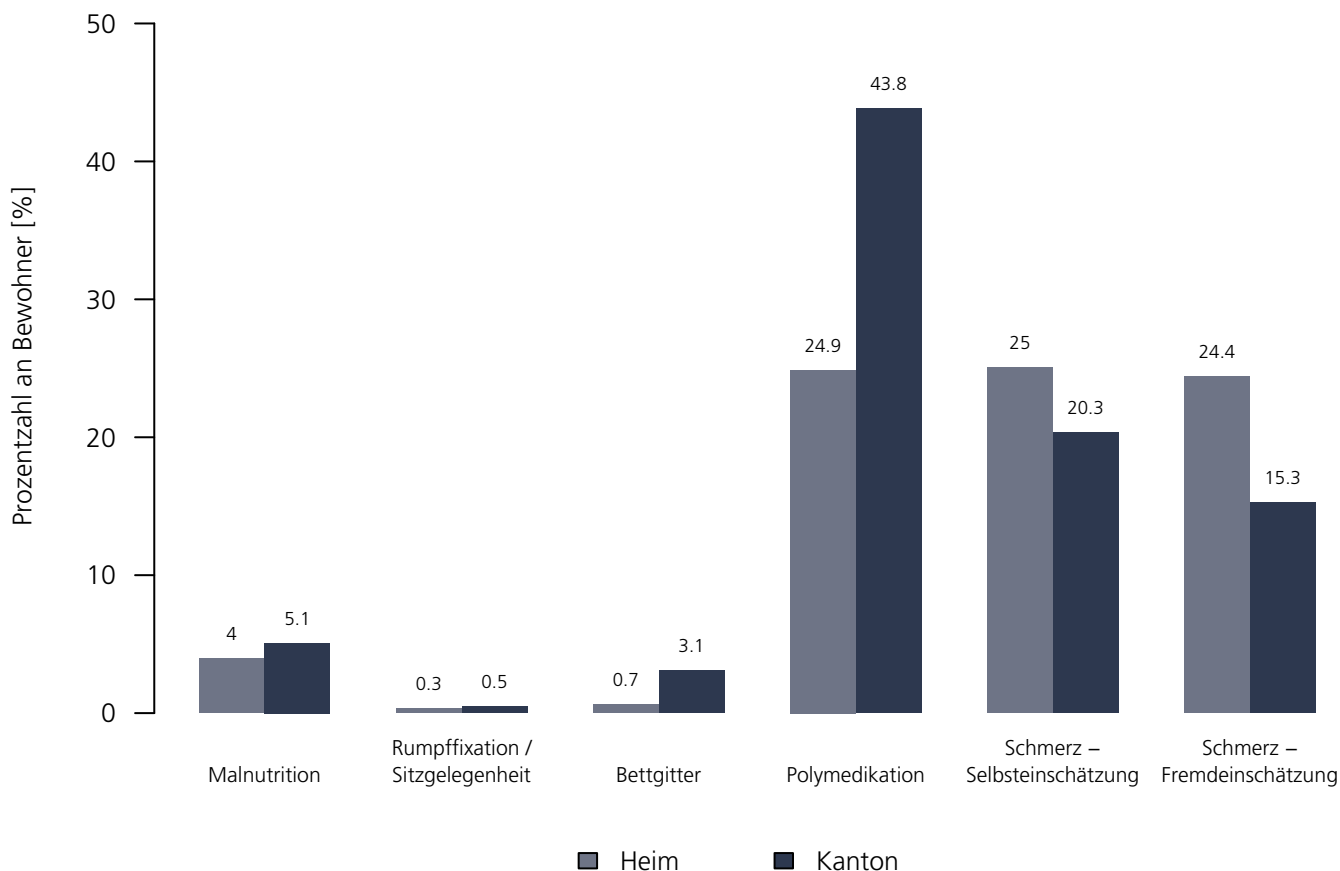
Medizinische Qualitätsindikatoren 2021

Numerische Darstellung

Indikatoren	Heim	NBew _{Heim}	TotalBew _{Heim}	AG	NBew _{AG}	TotalBew _{AG}
Malnutrition	4.0 %	6	12	5.1 %	5'478	6'887
Rumpffixation / Sitzgelegenheit	0.3 %	12	12	0.5 %	6'887	6'887
Bettgitter	0.7 %	12	12	3.1 %	6'449	6'887
Polymedikation	24.9 %	12	12	43.8 %	6'887	6'887
Schmerz – Selbsteinschätzung	25.0 %	11	12	20.3 %	5'943	6'887
Schmerz – Fremdeinschätzung	24.4 %	12	12	15.3 %	6'887	6'887

Grafische Darstellung

Medizinische Qualitätsindikatoren 2021



Ras Zentrum Breitwies

Breitwies 70, 5420 Ehrendingen
AG

Rechtsform: Verein
Instrument: BESA Minuten KLV
Kanton: Aargau (AG)
Anzahl Heime im Kanton: 79

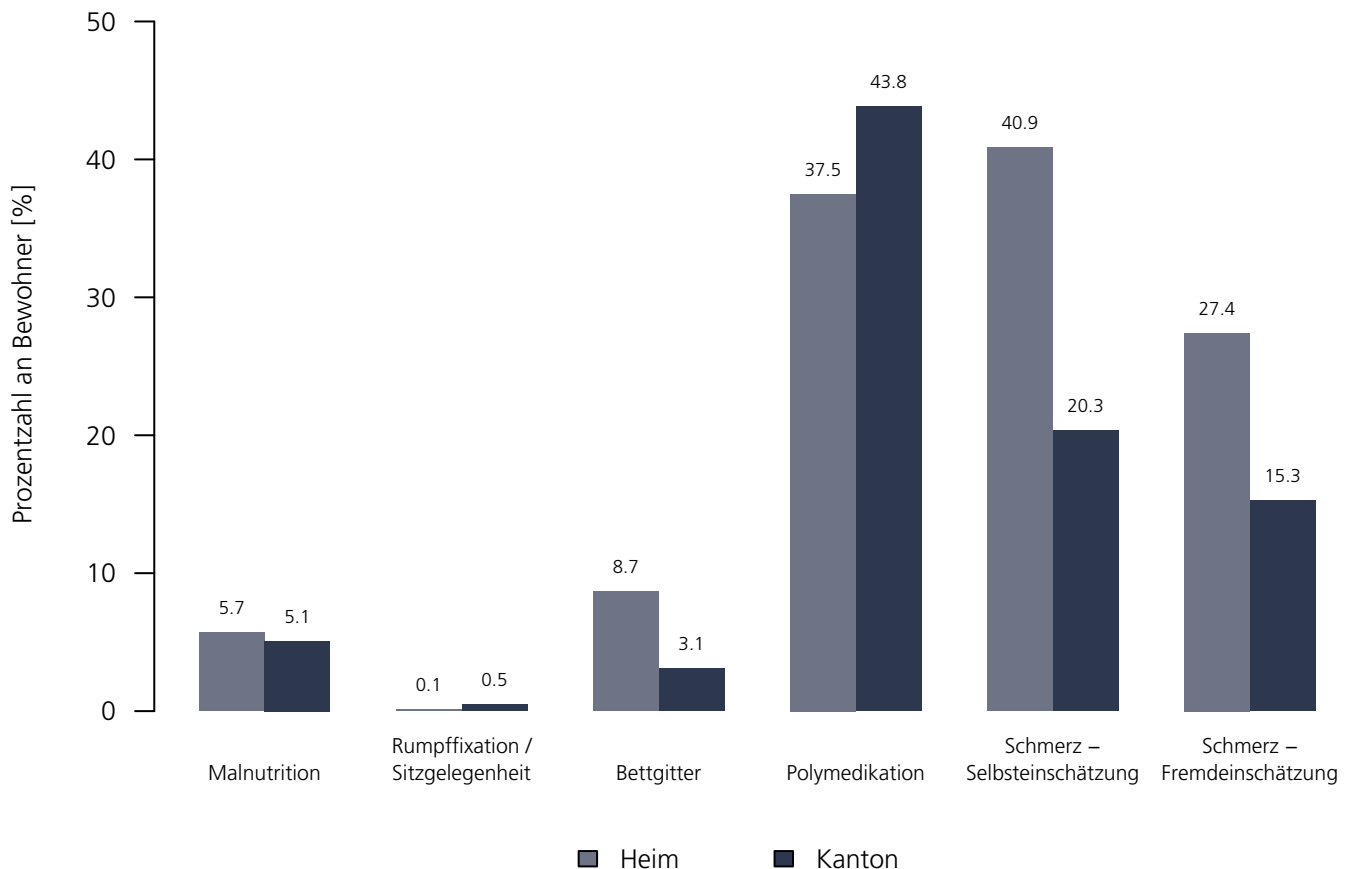
Medizinische Qualitätsindikatoren 2021

Numerische Darstellung

Indikatoren	Heim	NBew _{Heim}	TotalBew _{Heim}	AG	NBew _{AG}	TotalBew _{AG}
Malnutrition	5.7 %	35	73	5.1 %	5'478	6'887
Rumpffixation / Sitzgelegenheit	0.1 %	73	73	0.5 %	6'887	6'887
Bettgitter	8.7 %	67	73	3.1 %	6'449	6'887
Polymedikation	37.5 %	73	73	43.8 %	6'887	6'887
Schmerz – Selbsteinschätzung	40.9 %	66	73	20.3 %	5'943	6'887
Schmerz – Fremdeinschätzung	27.4 %	73	73	15.3 %	6'887	6'887

Grafische Darstellung

Medizinische Qualitätsindikatoren 2021



Alters- und Pflegeheim Schenkenbergtal

Kellermattweg 7, 5107 Schinznach Dorf
AG

Rechtsform: Aktiengesellschaft
Instrument: RAI-RUG KLV (Stufen)
Kanton: Aargau (AG)
Anzahl Heime im Kanton: 79

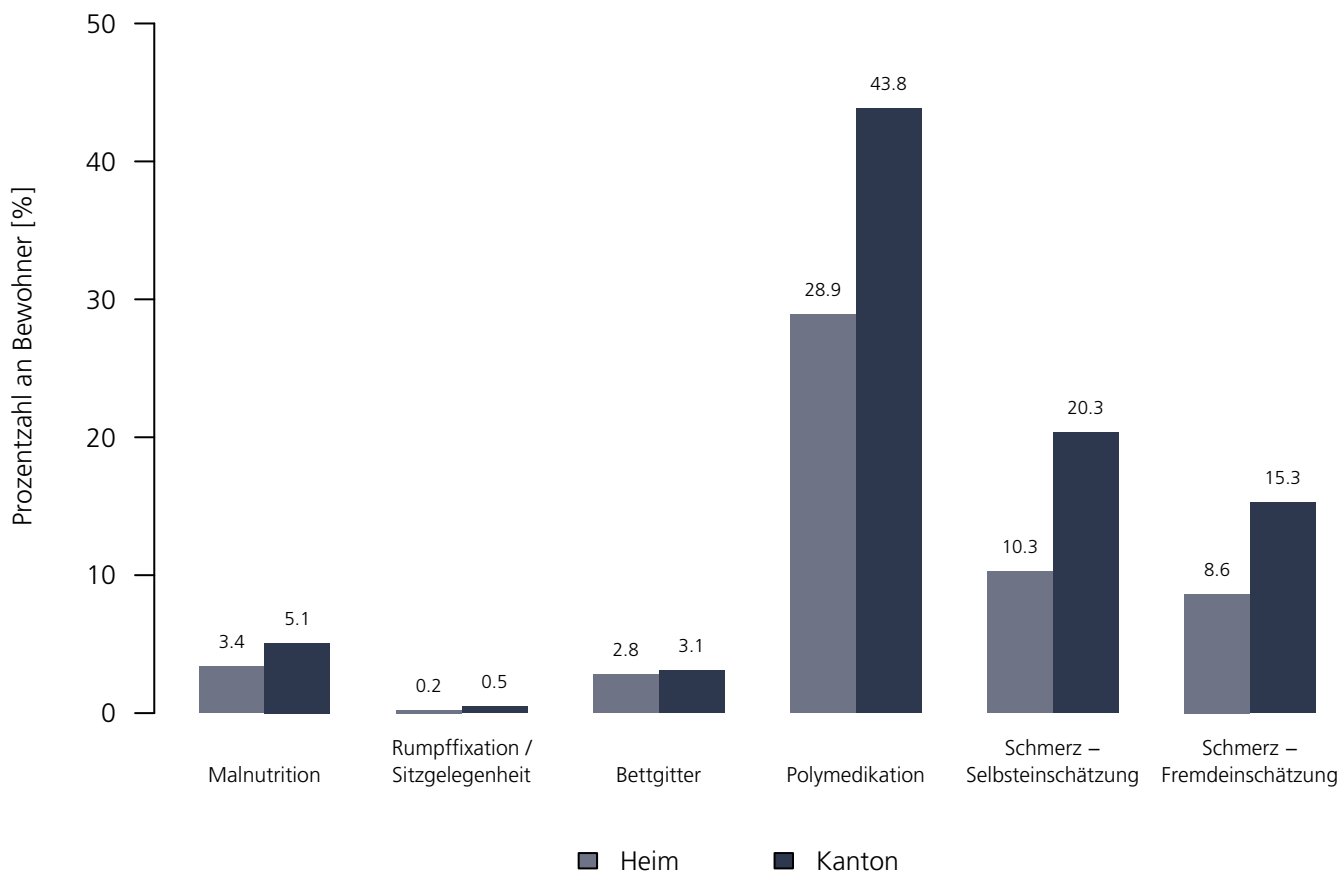
Medizinische Qualitätsindikatoren 2021

Numerische Darstellung

Indikatoren	Heim	NBew _{Heim}	TotalBew _{Heim}	AG	NBew _{AG}	TotalBew _{AG}
Malnutrition	3.4 %	52	66	5.1 %	5'478	6'887
Rumpffixation / Sitzgelegenheit	0.2 %	66	66	0.5 %	6'887	6'887
Bettgitter	2.8 %	59	66	3.1 %	6'449	6'887
Polymedikation	28.9 %	66	66	43.8 %	6'887	6'887
Schmerz – Selbsteinschätzung	10.3 %	25	66	20.3 %	5'943	6'887
Schmerz – Fremdeinschätzung	8.6 %	66	66	15.3 %	6'887	6'887

Grafische Darstellung

Medizinische Qualitätsindikatoren 2021



Asana Gruppe Spital Leuggern – Kranken- und Pflegeheim

Kommendeweg, 5316 Leuggern
AG

Rechtsform: Aktiengesellschaft
Instrument: RAI-RUG KLV (Stufen)
Kanton: Aargau (AG)
Anzahl Heime im Kanton: 79

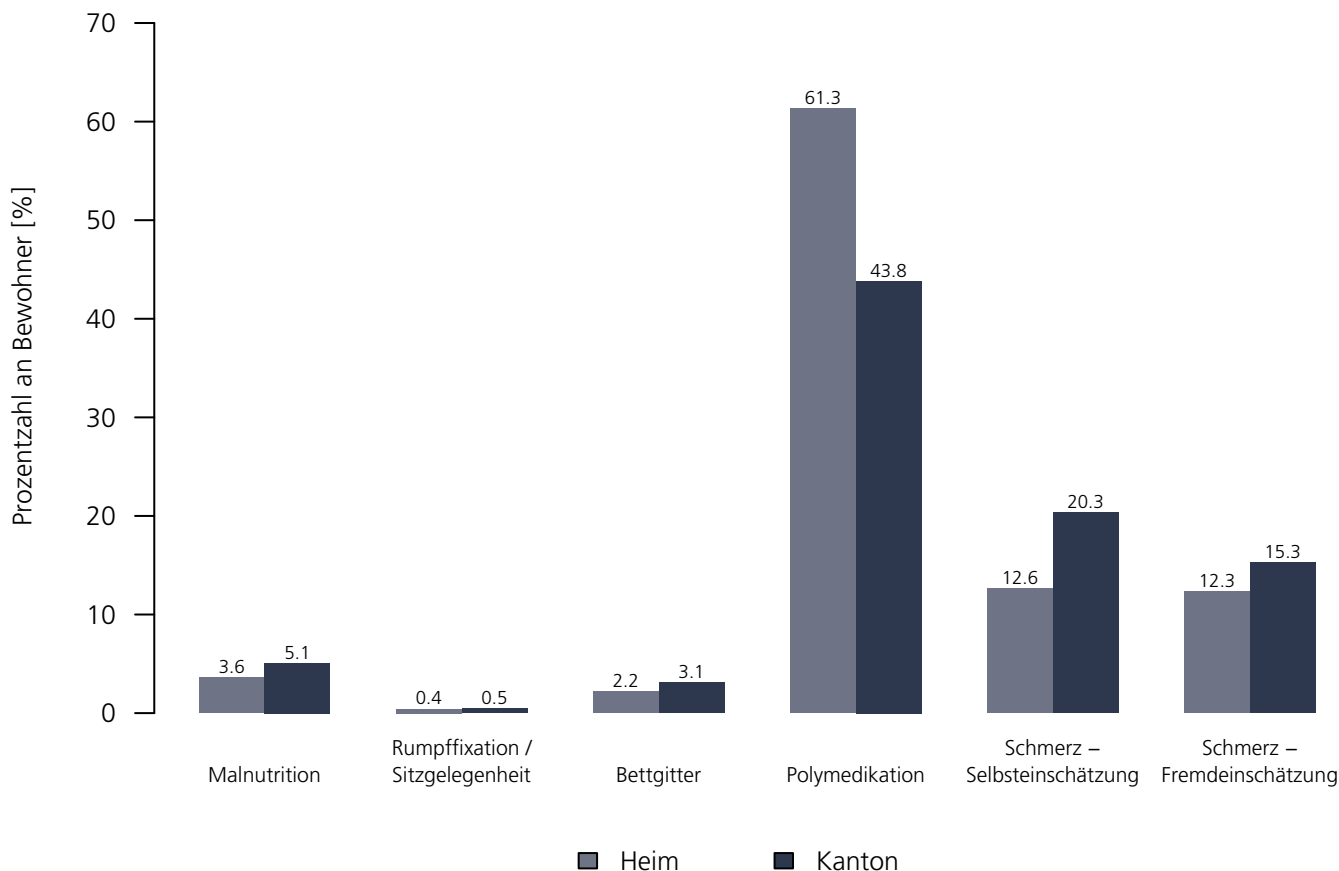
Medizinische Qualitätsindikatoren 2021

Numerische Darstellung

Indikatoren	Heim	NBew _{Heim}	TotalBew _{Heim}	AG	NBew _{AG}	TotalBew _{AG}
Malnutrition	3.6 %	57	80	5.1 %	5'478	6'887
Rumpffixation / Sitzgelegenheit	0.4 %	80	80	0.5 %	6'887	6'887
Bettgitter	2.2 %	78	80	3.1 %	6'449	6'887
Polymedikation	61.3 %	80	80	43.8 %	6'887	6'887
Schmerz – Selbsteinschätzung	12.6 %	74	80	20.3 %	5'943	6'887
Schmerz – Fremdeinschätzung	12.3 %	80	80	15.3 %	6'887	6'887

Grafische Darstellung

Medizinische Qualitätsindikatoren 2021



Asana Gruppe Spital Menziken – Kranken- und Pflegeheim

Spitalstrasse 1, 5737 Menziken
AG

Rechtsform: Aktiengesellschaft
Instrument: RAI-RUG KLV (Stufen)
Kanton: Aargau (AG)
Anzahl Heime im Kanton: 79

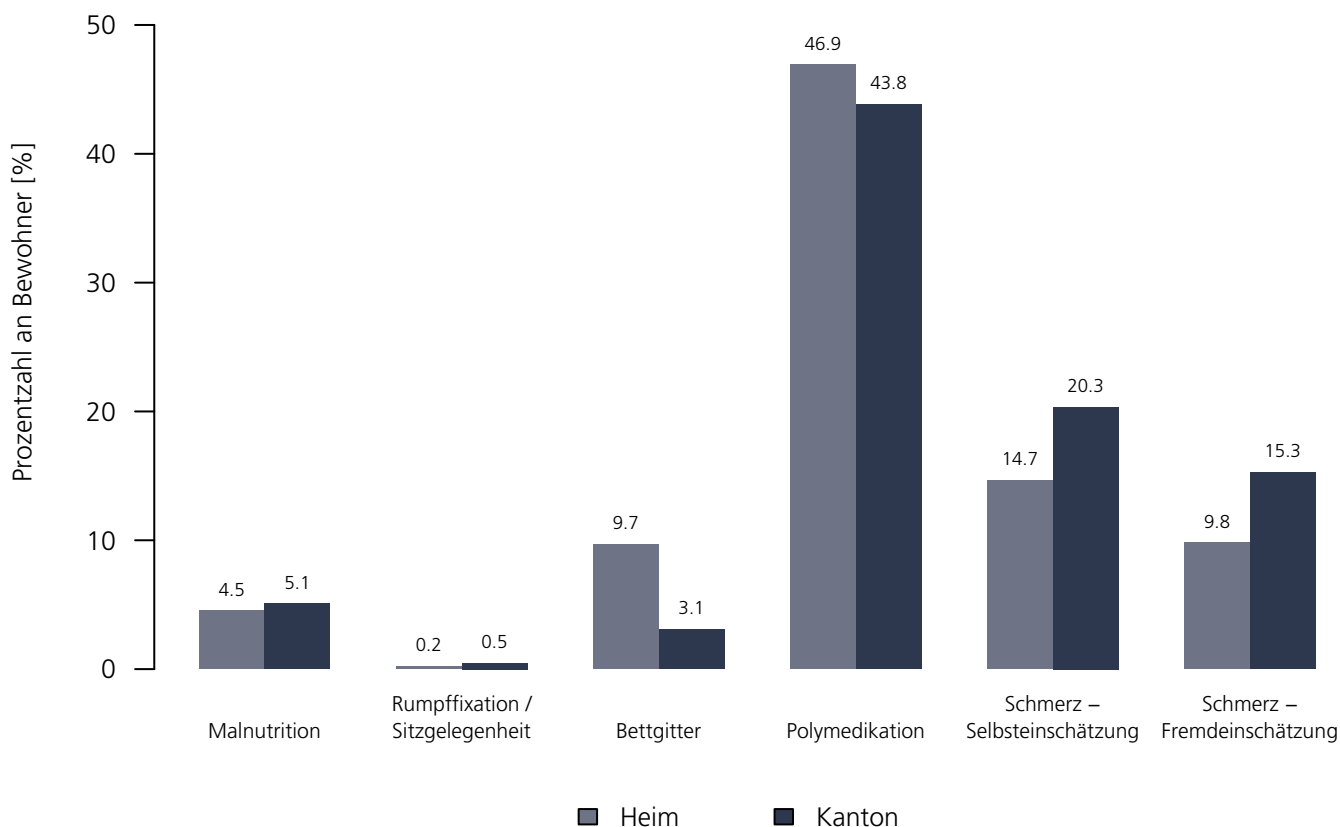
Medizinische Qualitätsindikatoren 2021

Numerische Darstellung

Indikatoren	Heim	NBew _{Heim}	TotalBew _{Heim}	AG	NBew _{AG}	TotalBew _{AG}
Malnutrition	4.5 %	25	74	5.1 %	5'478	6'887
Rumpffixation / Sitzgelegenheit	0.2 %	74	74	0.5 %	6'887	6'887
Bettgitter	9.7 %	61	74	3.1 %	6'449	6'887
Polymedikation	46.9 %	74	74	43.8 %	6'887	6'887
Schmerz – Selbsteinschätzung	14.7 %	72	74	20.3 %	5'943	6'887
Schmerz – Fremdeinschätzung	9.8 %	74	74	15.3 %	6'887	6'887

Grafische Darstellung

Medizinische Qualitätsindikatoren 2021



Spital Zofingen AG – Kranken- und Pflegeheim

Mühlethalstrasse 27, 4800 Zofingen
AG

Rechtsform: Aktiengesellschaft
Instrument: RAI-RUG KLV (Stufen)
Kanton: Aargau (AG)
Anzahl Heime im Kanton: 79

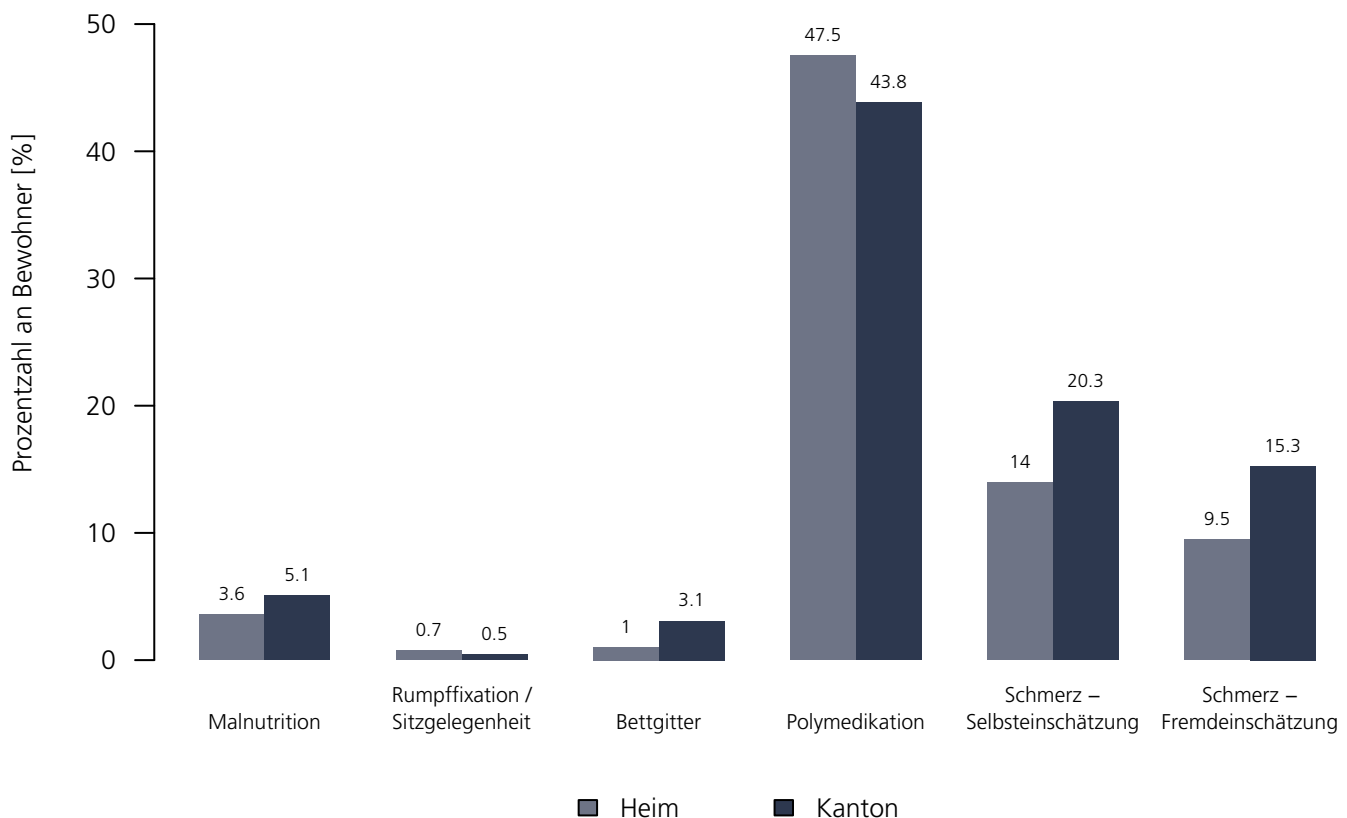
Medizinische Qualitätsindikatoren 2021

Numerische Darstellung

Indikatoren	Heim	NBew _{Heim}	TotalBew _{Heim}	AG	NBew _{AG}	TotalBew _{AG}
Malnutrition	3.6 %	87	94	5.1 %	5'478	6'887
Rumpffixation / Sitzgelegenheit	0.7 %	94	94	0.5 %	6'887	6'887
Bettgitter	1.0 %	89	94	3.1 %	6'449	6'887
Polymedikation	47.5 %	94	94	43.8 %	6'887	6'887
Schmerz – Selbsteinschätzung	14.0 %	69	94	20.3 %	5'943	6'887
Schmerz – Fremdeinschätzung	9.5 %	94	94	15.3 %	6'887	6'887

Grafische Darstellung

Medizinische Qualitätsindikatoren 2021



Gesundheitszentrum Fricktal – Kranken- und Pflegeheime

Riburgerstrasse 12, 4310 Rheinfelden
AG

Rechtsform: Aktiengesellschaft
Instrument: RAI-RUG KLV (Stufen)
Kanton: Aargau (AG)
Anzahl Heime im Kanton: 79

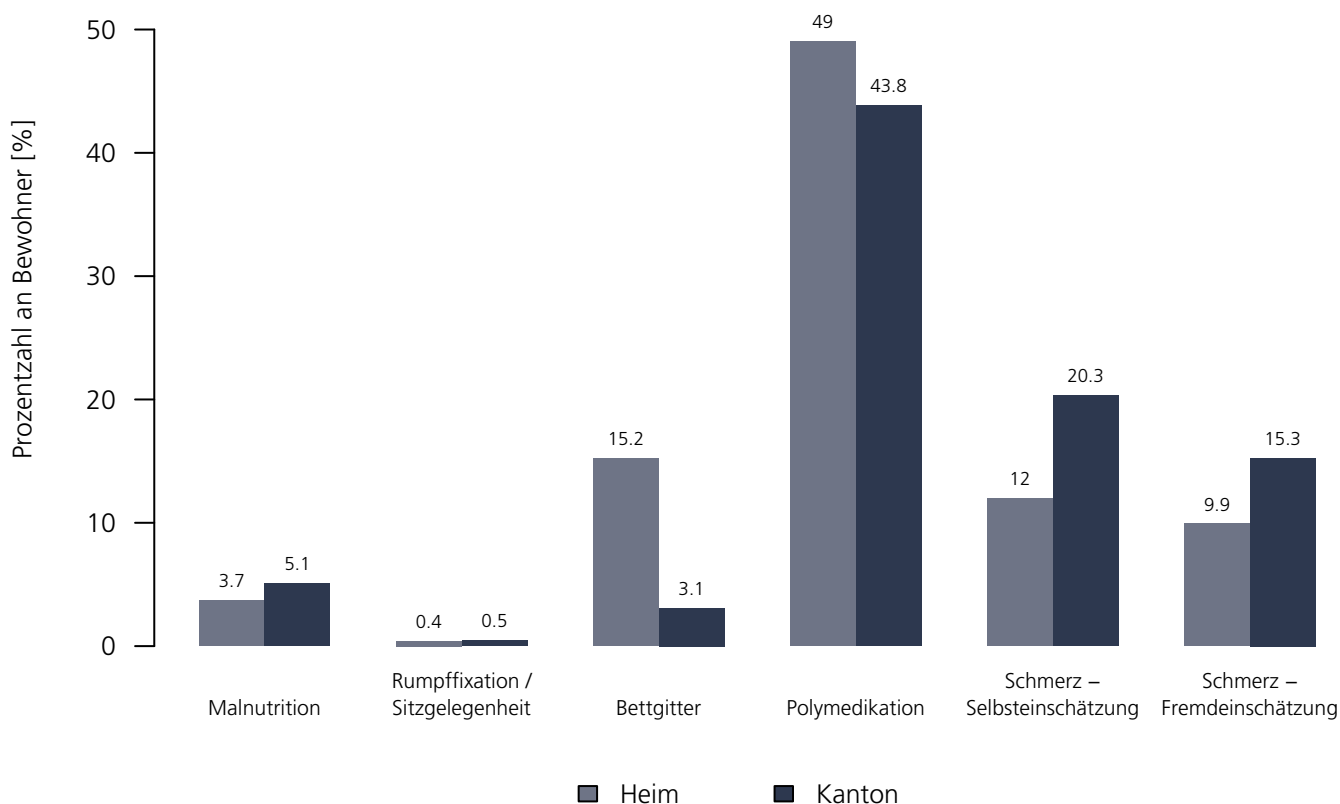
Medizinische Qualitätsindikatoren 2021

Numerische Darstellung

Indikatoren	Heim	NBew _{Heim}	TotalBew _{Heim}	AG	NBew _{AG}	TotalBew _{AG}
Malnutrition	3.7 %	98	209	5.1 %	5'478	6'887
Rumpffixation / Sitzgelegenheit	0.4 %	209	209	0.5 %	6'887	6'887
Bettgitter	15.2 %	154	209	3.1 %	6'449	6'887
Polymedikation	49.0 %	209	209	43.8 %	6'887	6'887
Schmerz – Selbsteinschätzung	12.0 %	205	209	20.3 %	5'943	6'887
Schmerz – Fremdeinschätzung	9.9 %	209	209	15.3 %	6'887	6'887

Grafische Darstellung

Medizinische Qualitätsindikatoren 2021



Auhof

Talstrasse 11, 5106 Au–Veltheim
AG

Rechtsform: Ges. mit beschr. Haft. (GmbH)
Instrument: RAI–RUG KLV (Stufen)
Kanton: Aargau (AG)
Anzahl Heime im Kanton: 79

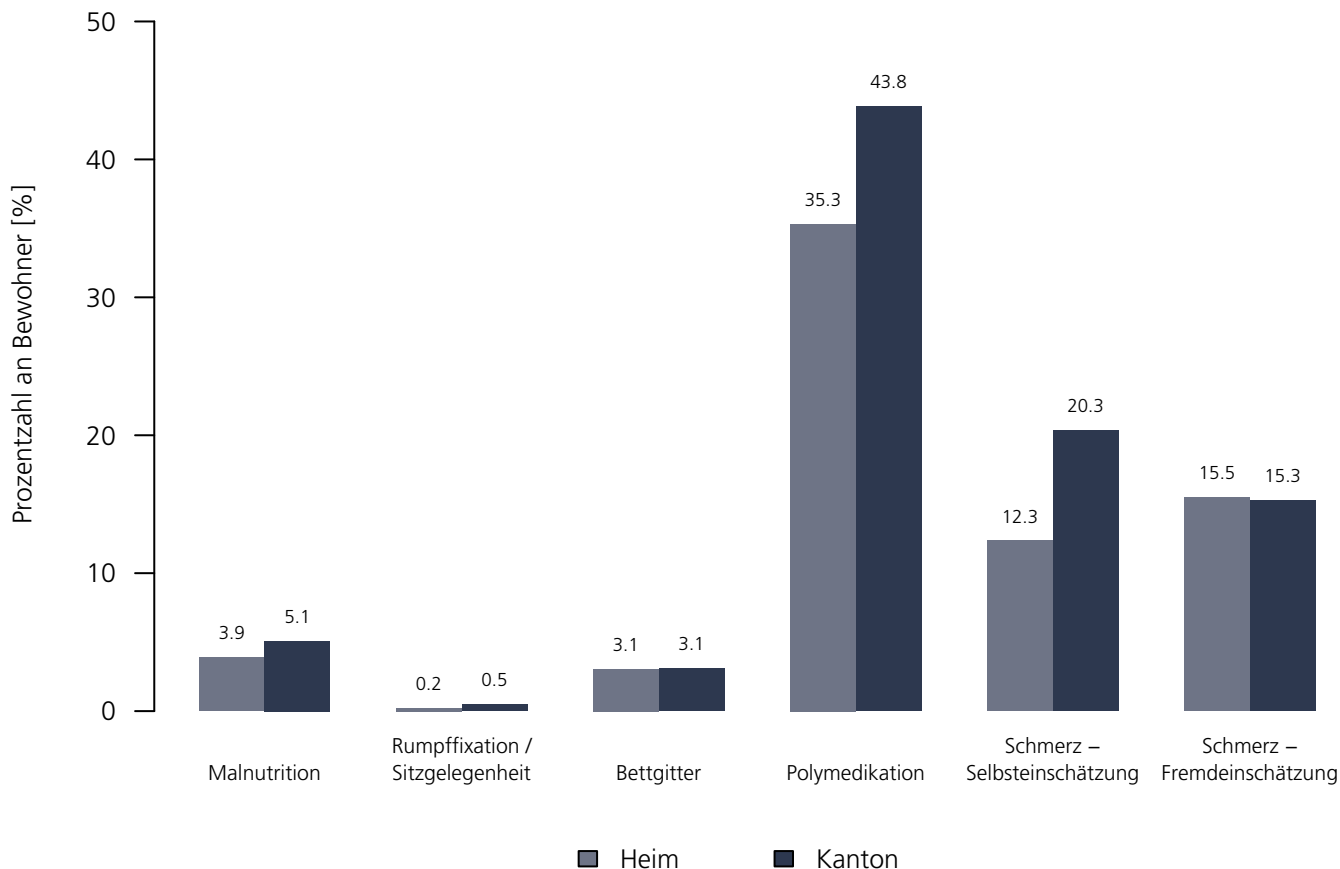
Medizinische Qualitätsindikatoren 2021

Numerische Darstellung

Indikatoren	Heim	NBew _{Heim}	TotalBew _{Heim}	AG	NBew _{AG}	TotalBew _{AG}
Malnutrition	3.9 %	15	17	5.1 %	5'478	6'887
Rumpffixation / Sitzgelegenheit	0.2 %	17	17	0.5 %	6'887	6'887
Bettgitter	3.1 %	15	17	3.1 %	6'449	6'887
Polymedikation	35.3 %	17	17	43.8 %	6'887	6'887
Schmerz – Selbsteinschätzung	12.3 %	15	17	20.3 %	5'943	6'887
Schmerz – Fremdeinschätzung	15.5 %	17	17	15.3 %	6'887	6'887

Grafische Darstellung

Medizinische Qualitätsindikatoren 2021



Seniorenresidenz Bärholz

Bärholzstrasse 7, 5610 Wohlen
AG

Rechtsform: Kollektivgesellschaft
Instrument: BESA Minuten KLV
Kanton: Aargau (AG)
Anzahl Heime im Kanton: 79

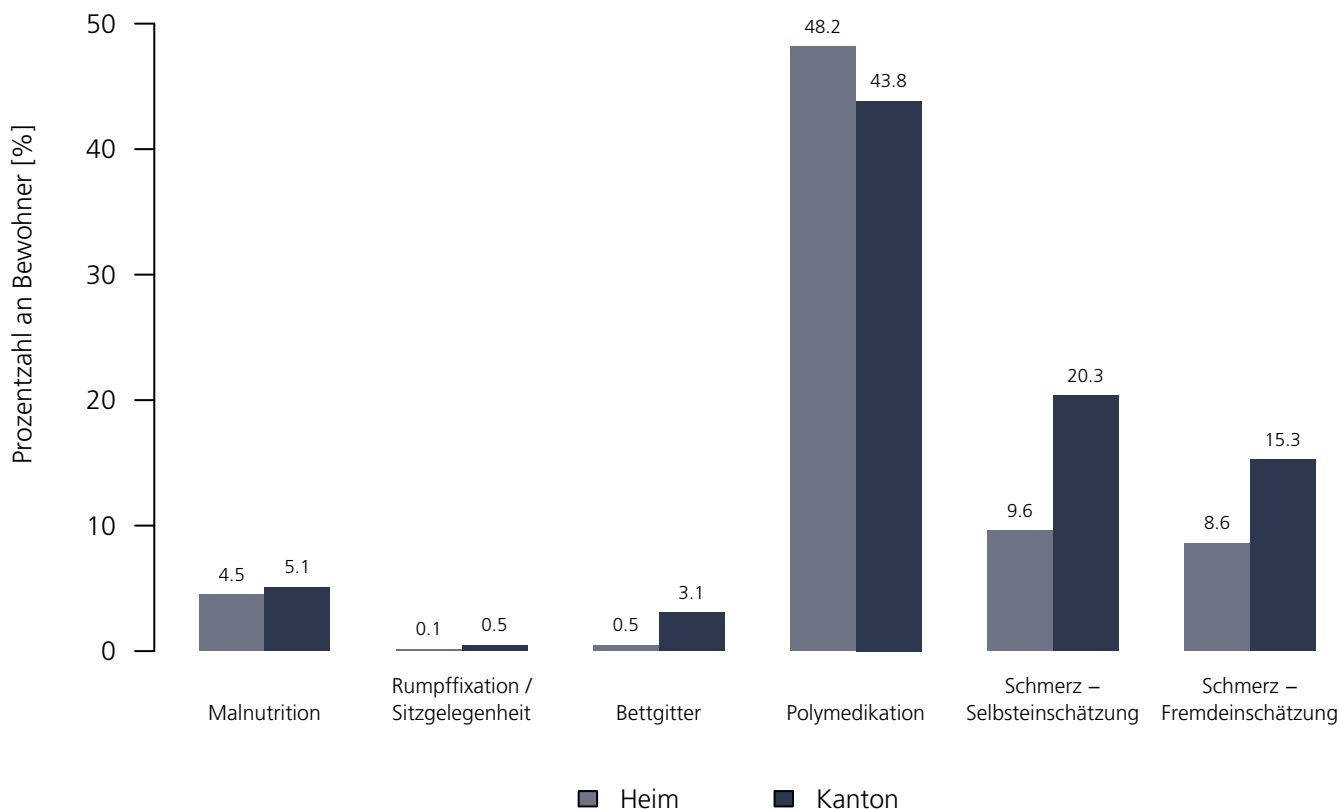
Medizinische Qualitätsindikatoren 2021

Numerische Darstellung

Indikatoren	Heim	NBew _{Heim}	TotalBew _{Heim}	AG	NBew _{AG}	TotalBew _{AG}
Malnutrition	4.5 %	15	25	5.1 %	5'478	6'887
Rumpffixation / Sitzgelegenheit	0.1 %	25	25	0.5 %	6'887	6'887
Bettgitter	0.5 %	25	25	3.1 %	6'449	6'887
Polymedikation	48.2 %	25	25	43.8 %	6'887	6'887
Schmerz – Selbsteinschätzung	9.6 %	23	25	20.3 %	5'943	6'887
Schmerz – Fremdeinschätzung	8.6 %	25	25	15.3 %	6'887	6'887

Grafische Darstellung

Medizinische Qualitätsindikatoren 2021



Senevita Gais

Hintere Bahnhofstrasse 90, 5000 Aarau
AG

Rechtsform: Aktiengesellschaft
Instrument: RAI-RUG KLV (Stufen)
Kanton: Aargau (AG)
Anzahl Heime im Kanton: 79

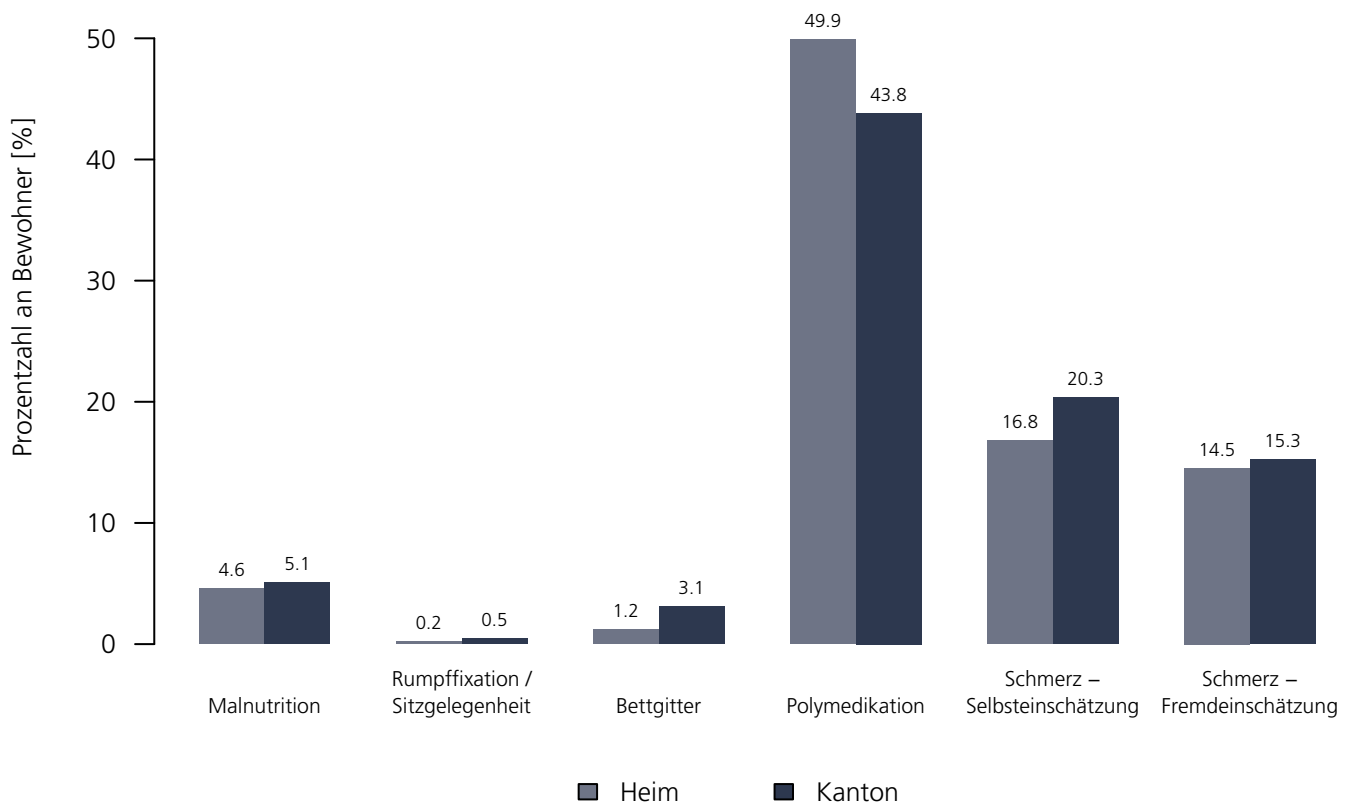
Medizinische Qualitätsindikatoren 2021

Numerische Darstellung

Indikatoren	Heim	NBew _{Heim}	TotalBew _{Heim}	AG	NBew _{AG}	TotalBew _{AG}
Malnutrition	4.6 %	21	27	5.1 %	5'478	6'887
Rumpffixation / Sitzgelegenheit	0.2 %	27	27	0.5 %	6'887	6'887
Bettgitter	1.2 %	27	27	3.1 %	6'449	6'887
Polymedikation	49.9 %	27	27	43.8 %	6'887	6'887
Schmerz – Selbsteinschätzung	16.8 %	26	27	20.3 %	5'943	6'887
Schmerz – Fremdeinschätzung	14.5 %	27	27	15.3 %	6'887	6'887

Grafische Darstellung

Medizinische Qualitätsindikatoren 2021



Casa Güp

In der Güp 1, 5610 Wohlen
AG

Rechtsform: Aktiengesellschaft
Instrument: RAI-RUG KLV (Stufen)
Kanton: Aargau (AG)
Anzahl Heime im Kanton: 79

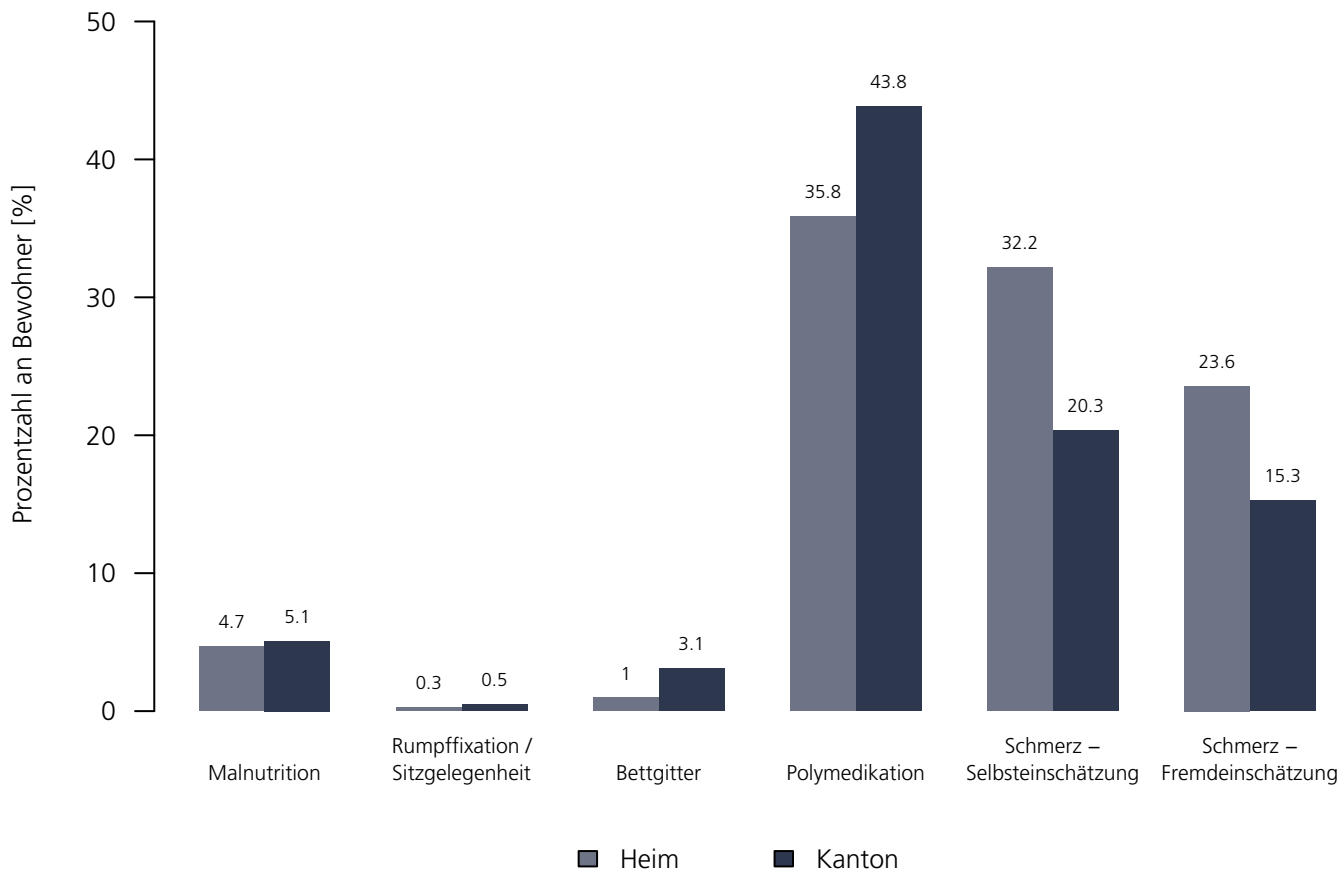
Medizinische Qualitätsindikatoren 2021

Numerische Darstellung

Indikatoren	Heim	NBew _{Heim}	TotalBew _{Heim}	AG	NBew _{AG}	TotalBew _{AG}
Malnutrition	4.7 %	19	24	5.1 %	5'478	6'887
Rumpffixation / Sitzgelegenheit	0.3 %	24	24	0.5 %	6'887	6'887
Bettgitter	1.0 %	23	24	3.1 %	6'449	6'887
Polymedikation	35.8 %	24	24	43.8 %	6'887	6'887
Schmerz – Selbsteinschätzung	32.2 %	23	24	20.3 %	5'943	6'887
Schmerz – Fremdeinschätzung	23.6 %	24	24	15.3 %	6'887	6'887

Grafische Darstellung

Medizinische Qualitätsindikatoren 2021



Betreutes Wohnen Mellingen

Jurastrasse 14, 5507 Mellingen
AG

Rechtsform: Ges. mit beschr. Haft. (GmbH)
Instrument: BESA Minuten KLV
Kanton: Aargau (AG)
Anzahl Heime im Kanton: 79

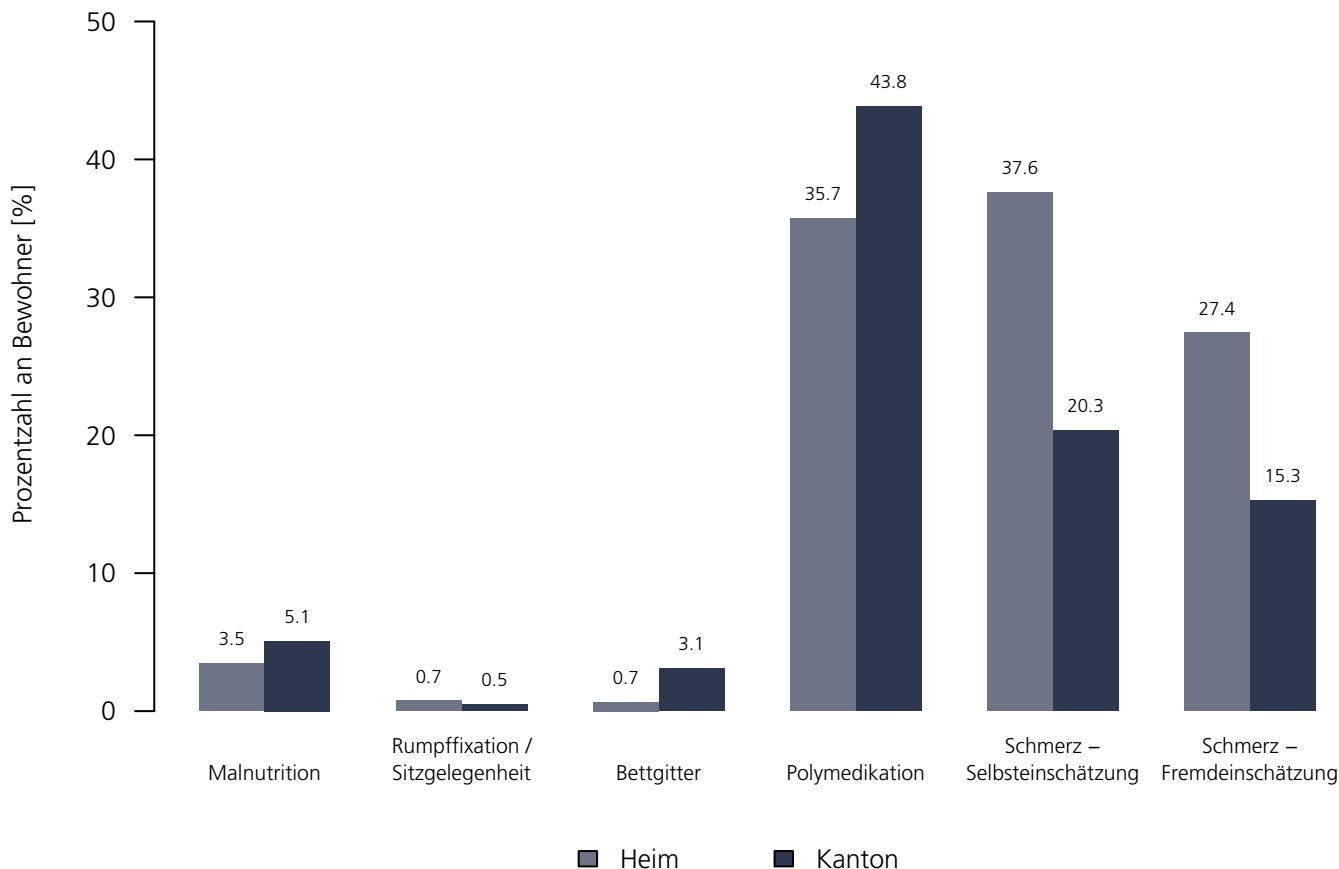
Medizinische Qualitätsindikatoren 2021

Numerische Darstellung

Indikatoren	Heim	NBew _{Heim}	TotalBew _{Heim}	AG	NBew _{AG}	TotalBew _{AG}
Malnutrition	3.5 %	18	24	5.1 %	5'478	6'887
Rumpffixation / Sitzgelegenheit	0.7 %	24	24	0.5 %	6'887	6'887
Bettgitter	0.7 %	20	24	3.1 %	6'449	6'887
Polymedikation	35.7 %	24	24	43.8 %	6'887	6'887
Schmerz – Selbsteinschätzung	37.6 %	21	24	20.3 %	5'943	6'887
Schmerz – Fremdeinschätzung	27.4 %	24	24	15.3 %	6'887	6'887

Grafische Darstellung

Medizinische Qualitätsindikatoren 2021



Haus Sonnenblick

Mooshaldenstrasse 6, 5430 Wettingen
AG

Rechtsform: Aktiengesellschaft
Instrument: RAI-RUG KLV (Stufen)
Kanton: Aargau (AG)
Anzahl Heime im Kanton: 79

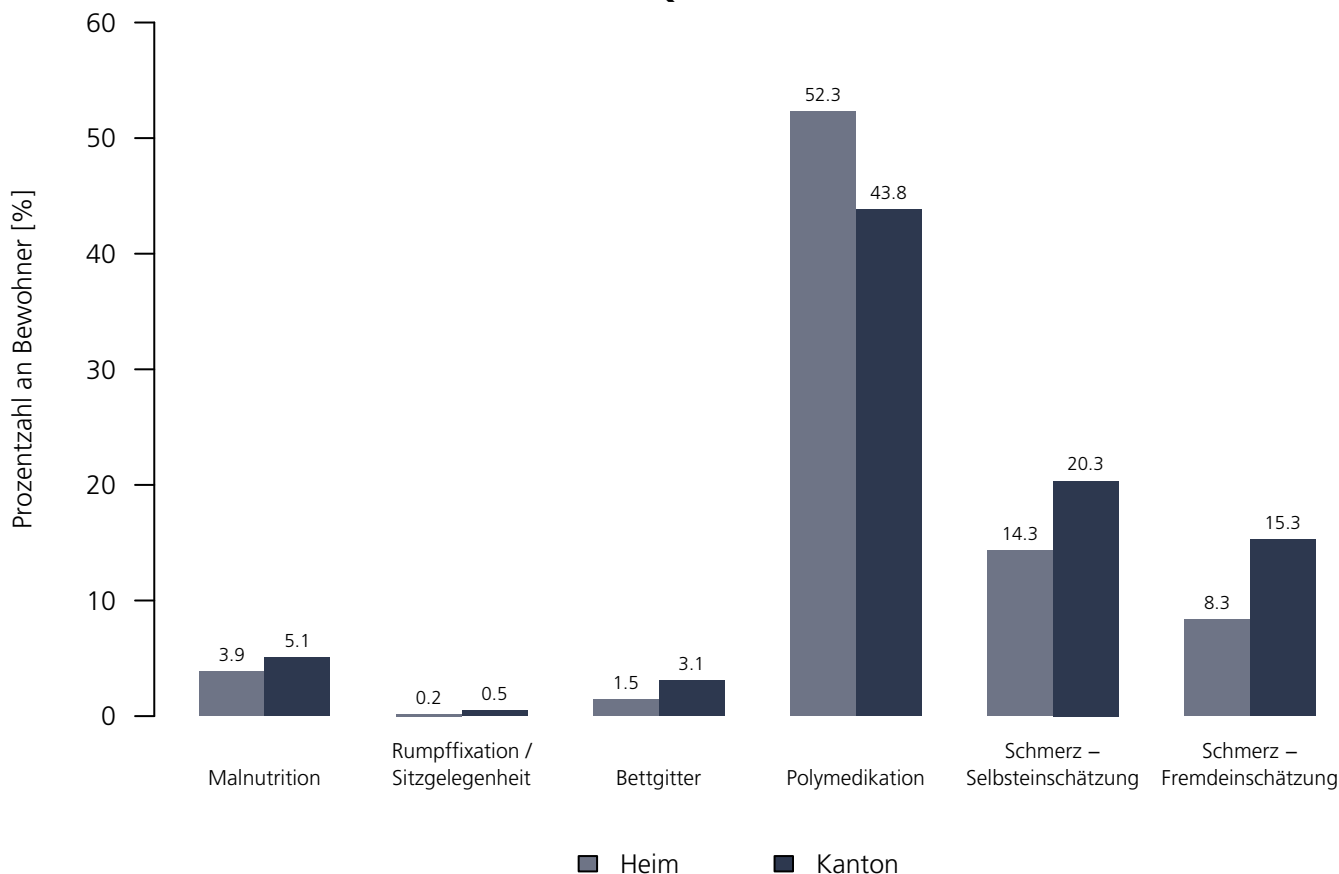
Medizinische Qualitätsindikatoren 2021

Numerische Darstellung

Indikatoren	Heim	NBew _{Heim}	TotalBew _{Heim}	AG	NBew _{AG}	TotalBew _{AG}
Malnutrition	3.9 %	14	18	5.1 %	5'478	6'887
Rumpffixation / Sitzgelegenheit	0.2 %	18	18	0.5 %	6'887	6'887
Bettgitter	1.5 %	18	18	3.1 %	6'449	6'887
Polymedikation	52.3 %	18	18	43.8 %	6'887	6'887
Schmerz – Selbsteinschätzung	14.3 %	16	18	20.3 %	5'943	6'887
Schmerz – Fremdeinschätzung	8.3 %	18	18	15.3 %	6'887	6'887

Grafische Darstellung

Medizinische Qualitätsindikatoren 2021



Senevita Lindenbaum

Türliackerstrasse 9, 8957 Spreitenbach
AG

Rechtsform: Aktiengesellschaft
Instrument: RAI-RUG KLV (Stufen)
Kanton: Aargau (AG)
Anzahl Heime im Kanton: 79

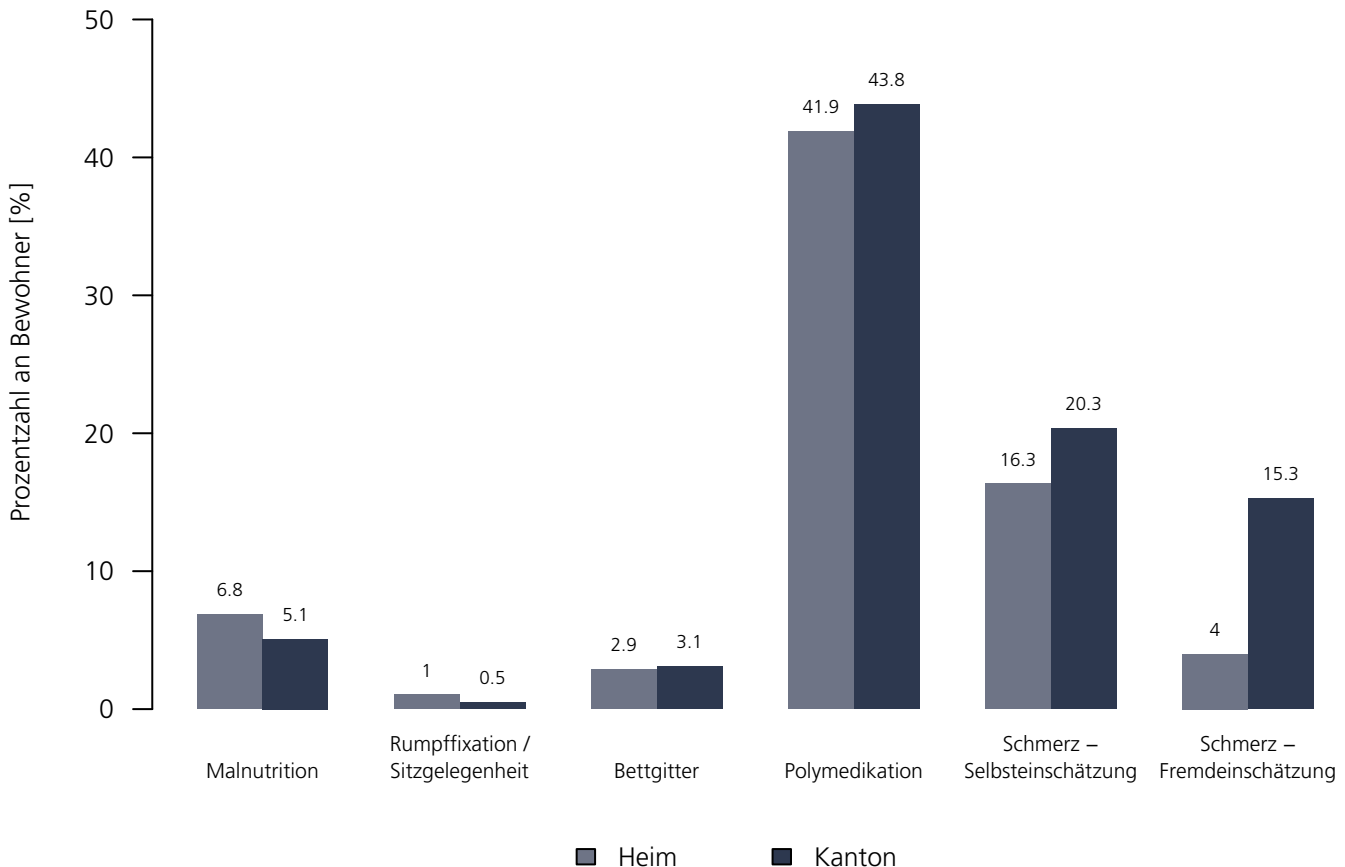
Medizinische Qualitätsindikatoren 2021

Numerische Darstellung

Indikatoren	Heim	NBew _{Heim}	TotalBew _{Heim}	AG	NBew _{AG}	TotalBew _{AG}
Malnutrition	6.8 %	96	112	5.1 %	5'478	6'887
Rumpffixation / Sitzgelegenheit	1.0 %	112	112	0.5 %	6'887	6'887
Bettgitter	2.9 %	112	112	3.1 %	6'449	6'887
Polymedikation	41.9 %	112	112	43.8 %	6'887	6'887
Schmerz – Selbsteinschätzung	16.3 %	77	112	20.3 %	5'943	6'887
Schmerz – Fremdeinschätzung	4.0 %	112	112	15.3 %	6'887	6'887

Grafische Darstellung

Medizinische Qualitätsindikatoren 2021



Seniocre Im Lenz

Niederlenzerkirchweg 8, 5600 Lenzburg
AG

Rechtsform: Aktiengesellschaft
Instrument: RAI-RUG KLV (Stufen)
Kanton: Aargau (AG)
Anzahl Heime im Kanton: 79

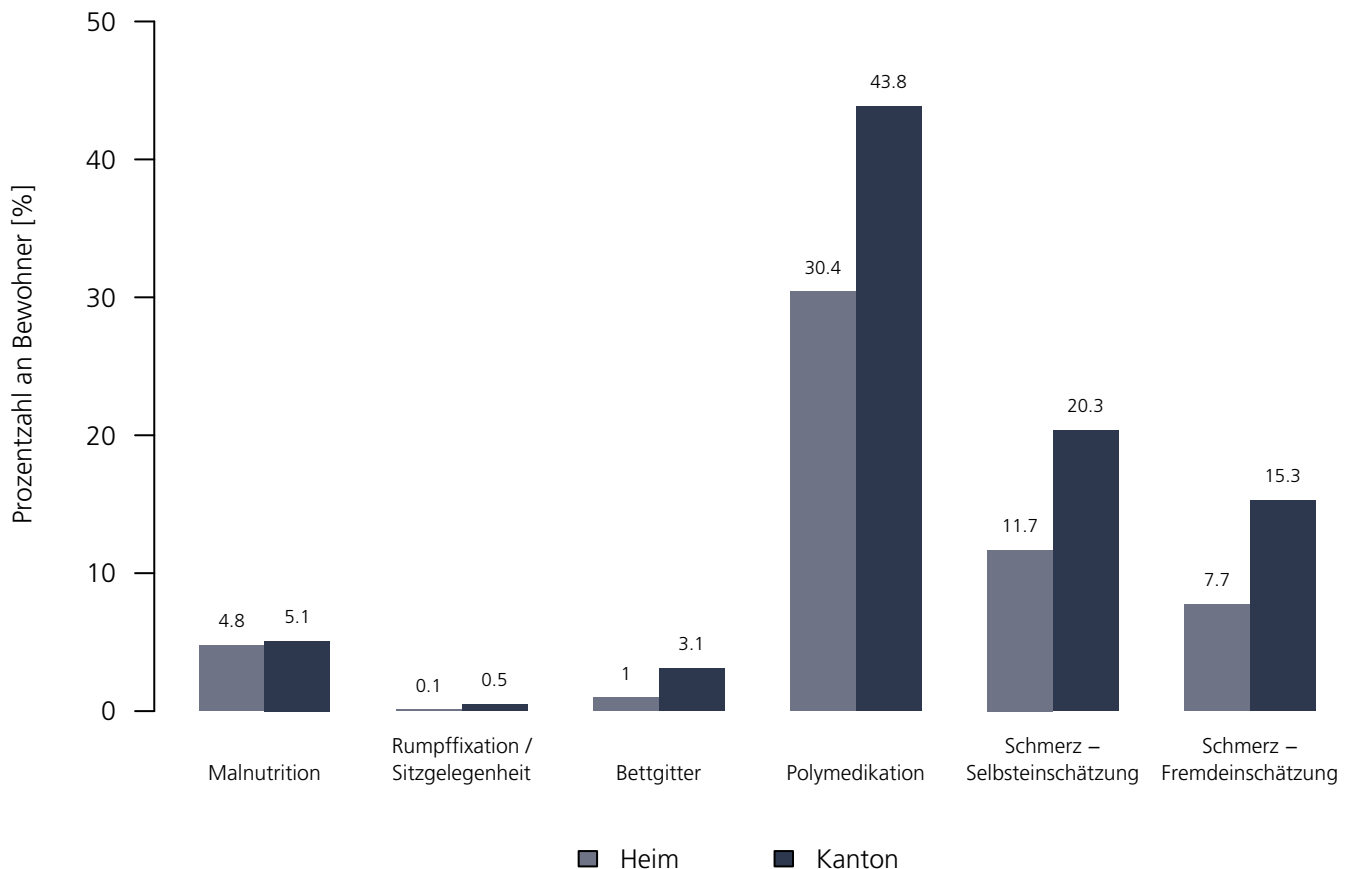
Medizinische Qualitätsindikatoren 2021

Numerische Darstellung

Indikatoren	Heim	NBew _{Heim}	TotalBew _{Heim}	AG	NBew _{AG}	TotalBew _{AG}
Malnutrition	4.8 %	58	74	5.1 %	5'478	6'887
Rumpffixation / Sitzgelegenheit	0.1 %	74	74	0.5 %	6'887	6'887
Bettgitter	1.0 %	70	74	3.1 %	6'449	6'887
Polymedikation	30.4 %	74	74	43.8 %	6'887	6'887
Schmerz – Selbsteinschätzung	11.7 %	67	74	20.3 %	5'943	6'887
Schmerz – Fremdeinschätzung	7.7 %	74	74	15.3 %	6'887	6'887

Grafische Darstellung

Medizinische Qualitätsindikatoren 2021



Wohn- und Pflegezentrum Salmenpark Tertianum Salmenpark

Baslerstrasse 2, 4310 Rheinfelden
AG

Rechtsform: Aktiengesellschaft
Instrument: RAI-RUG KLV (Stufen)
Kanton: Aargau (AG)
Anzahl Heime im Kanton: 79

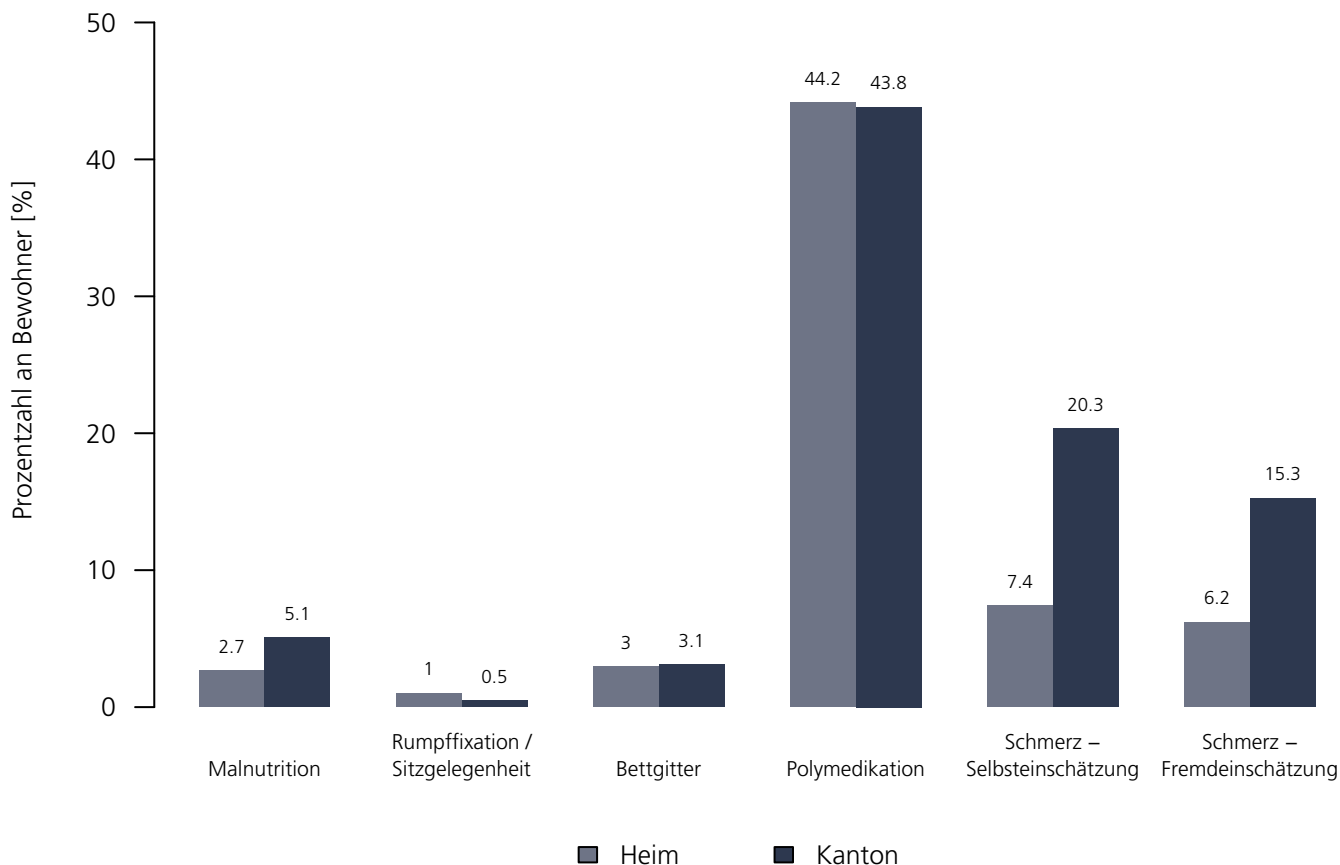
Medizinische Qualitätsindikatoren 2021

Numerische Darstellung

Indikatoren	Heim	NBew _{Heim}	TotalBew _{Heim}	AG	NBew _{AG}	TotalBew _{AG}
Malnutrition	2.7 %	110	129	5.1 %	5'478	6'887
Rumpffixation / Sitzgelegenheit	1.0 %	129	129	0.5 %	6'887	6'887
Bettgitter	3.0 %	122	129	3.1 %	6'449	6'887
Polymedikation	44.2 %	129	129	43.8 %	6'887	6'887
Schmerz – Selbsteinschätzung	7.4 %	126	129	20.3 %	5'943	6'887
Schmerz – Fremdeinschätzung	6.2 %	129	129	15.3 %	6'887	6'887

Grafische Darstellung

Medizinische Qualitätsindikatoren 2021



Casa Hubpünt AG

Generationenweg 2, 5707 Seengen
AG

Rechtsform: Aktiengesellschaft
Instrument: RAI-RUG KLV (Stufen)
Kanton: Aargau (AG)
Anzahl Heime im Kanton: 79

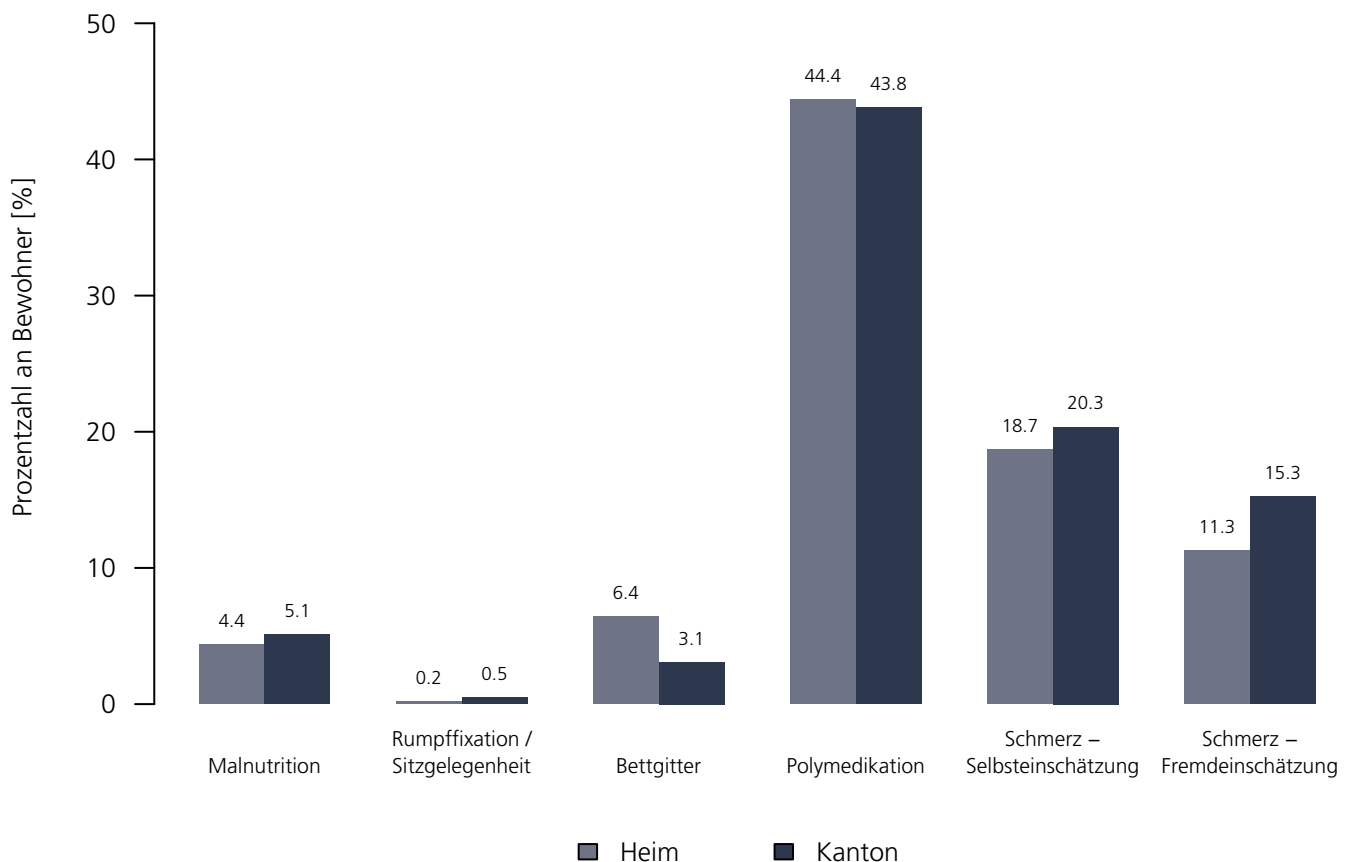
Medizinische Qualitätsindikatoren 2021

Numerische Darstellung

Indikatoren	Heim	NBew _{Heim}	TotalBew _{Heim}	AG	NBew _{AG}	TotalBew _{AG}
Malnutrition	4.4 %	27	31	5.1 %	5'478	6'887
Rumpffixation / Sitzgelegenheit	0.2 %	31	31	0.5 %	6'887	6'887
Bettgitter	6.4 %	30	31	3.1 %	6'449	6'887
Polymedikation	44.4 %	31	31	43.8 %	6'887	6'887
Schmerz – Selbsteinschätzung	18.7 %	28	31	20.3 %	5'943	6'887
Schmerz – Fremdeinschätzung	11.3 %	31	31	15.3 %	6'887	6'887

Grafische Darstellung

Medizinische Qualitätsindikatoren 2021



Solviva AG – Pflegeheim Sunnrain

Obere Lenzstrasse 4, 5734 Reinach
AG

Rechtsform: Aktiengesellschaft
Instrument: RAI-RUG KLV (Stufen)
Kanton: Aargau (AG)
Anzahl Heime im Kanton: 79

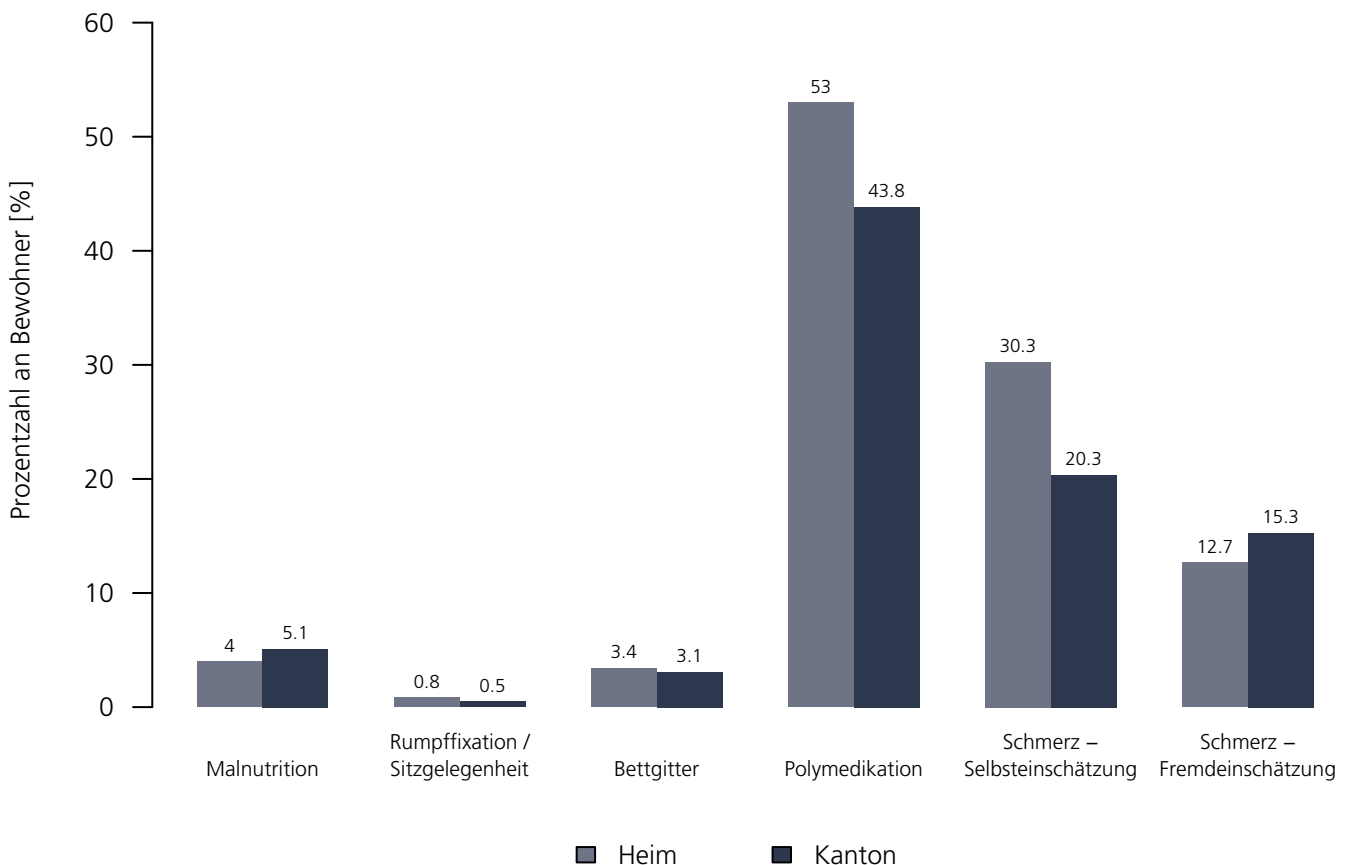
Medizinische Qualitätsindikatoren 2021

Numerische Darstellung

Indikatoren	Heim	NBew _{Heim}	TotalBew _{Heim}	AG	NBew _{AG}	TotalBew _{AG}
Malnutrition	4.0 %	15	18	5.1 %	5'478	6'887
Rumpffixation / Sitzgelegenheit	0.8 %	18	18	0.5 %	6'887	6'887
Bettgitter	3.4 %	17	18	3.1 %	6'449	6'887
Polymedikation	53.0 %	18	18	43.8 %	6'887	6'887
Schmerz – Selbsteinschätzung	30.3 %	17	18	20.3 %	5'943	6'887
Schmerz – Fremdeinschätzung	12.7 %	18	18	15.3 %	6'887	6'887

Grafische Darstellung

Medizinische Qualitätsindikatoren 2021



Vivale Kirchdorf Pflegezentrum

Schützenstrasse 1, 5416 Kirchdorf
AG

Rechtsform: Aktiengesellschaft
Instrument: RAI-RUG KLV (Stufen)
Kanton: Aargau (AG)
Anzahl Heime im Kanton: 79

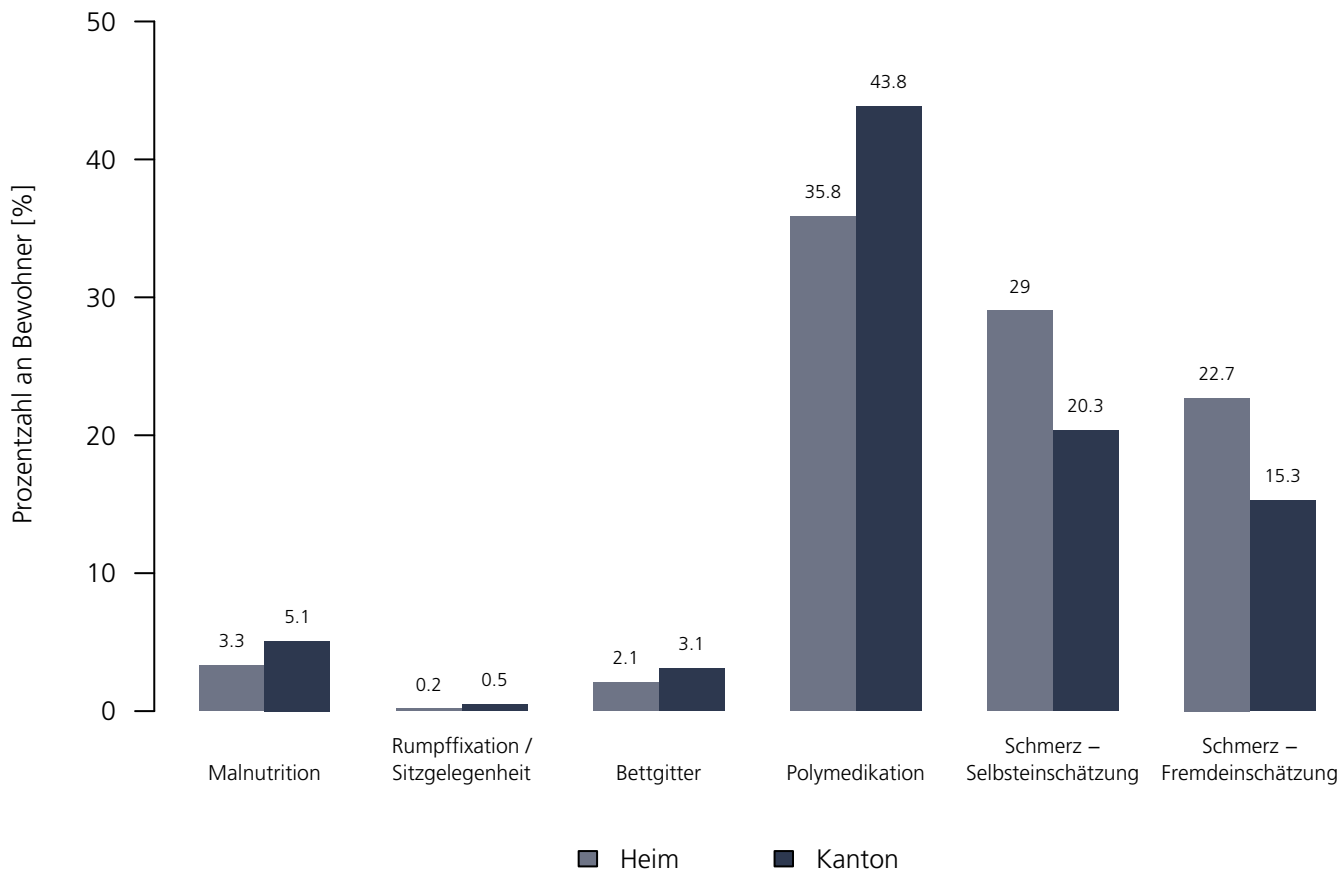
Medizinische Qualitätsindikatoren 2021

Numerische Darstellung

Indikatoren	Heim	NBew _{Heim}	TotalBew _{Heim}	AG	NBew _{AG}	TotalBew _{AG}
Malnutrition	3.3 %	41	59	5.1 %	5'478	6'887
Rumpffixation / Sitzgelegenheit	0.2 %	59	59	0.5 %	6'887	6'887
Bettgitter	2.1 %	59	59	3.1 %	6'449	6'887
Polymedikation	35.8 %	59	59	43.8 %	6'887	6'887
Schmerz – Selbsteinschätzung	29.0 %	50	59	20.3 %	5'943	6'887
Schmerz – Fremdeinschätzung	22.7 %	59	59	15.3 %	6'887	6'887

Grafische Darstellung

Medizinische Qualitätsindikatoren 2021



Altersheim Gontenbad

Gontenstrasse 53, 9108 Gontenbad
AI

Rechtsform: Stiftung (Art. 80 ff. ZGB)
Instrument: BESA Minuten KLV
Kanton: Appenzell Innerrhoden (AI)
Anzahl Heime im Kanton: 4

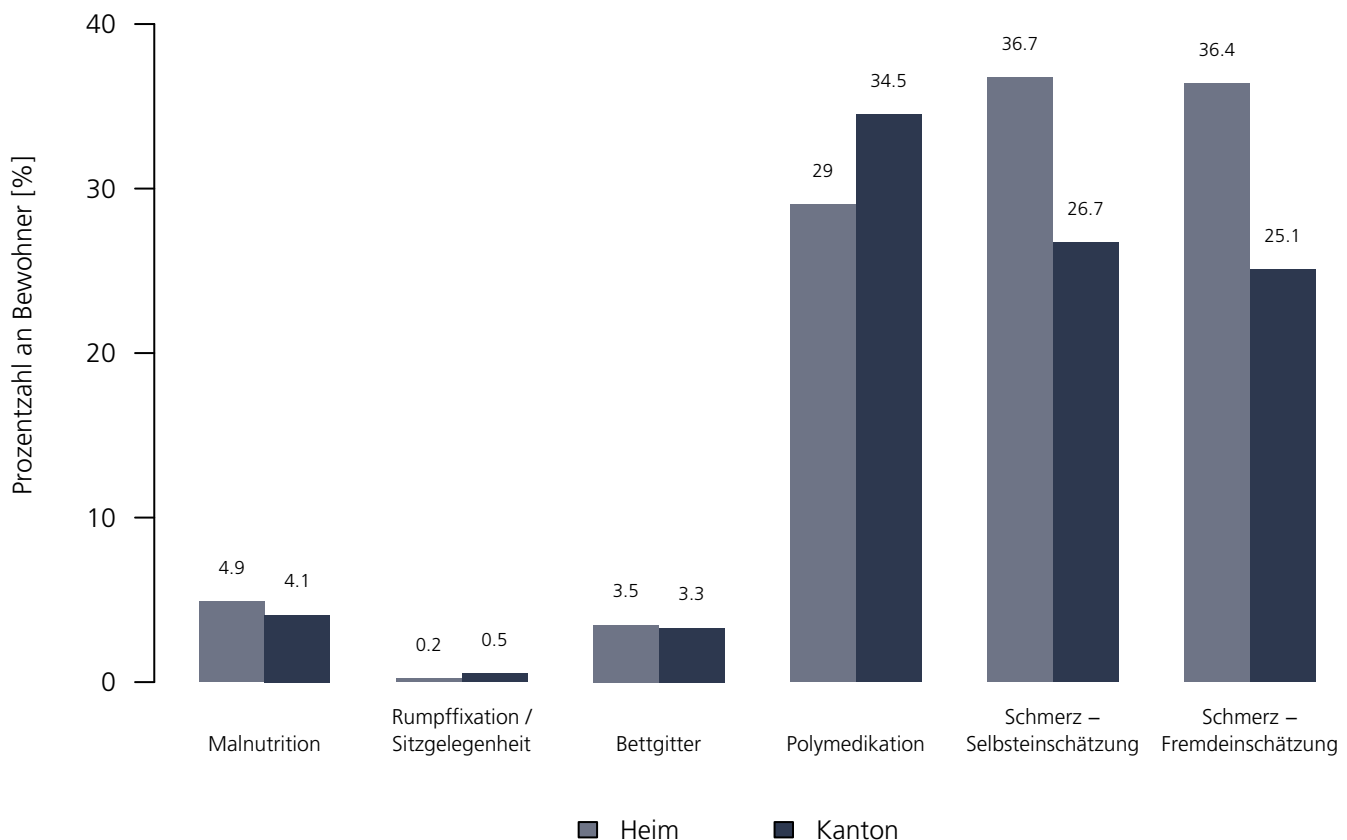
Medizinische Qualitätsindikatoren 2021

Numerische Darstellung

Indikatoren	Heim	NBew _{Heim}	TotalBew _{Heim}	AI	NBew _{AI}	TotalBew _{AI}
Malnutrition	4.9 %	50	60	4.1 %	165	197
Rumpffixation / Sitzgelegenheit	0.2 %	60	60	0.5 %	197	197
Bettgitter	3.5 %	56	60	3.3 %	172	197
Polymedikation	29.0 %	60	60	34.5 %	197	197
Schmerz – Selbsteinschätzung	36.7 %	55	60	26.7 %	166	197
Schmerz – Fremdeinschätzung	36.4 %	60	60	25.1 %	197	197

Grafische Darstellung

Medizinische Qualitätsindikatoren 2021



Bürgerheim Appenzell

Sonnhalde 21, 9050 Appenzell
AI

Rechtsform: Verwaltung Kanton
Instrument: BESA Minuten KLV
Kanton: Appenzell Innerrhoden (AI)
Anzahl Heime im Kanton: 4

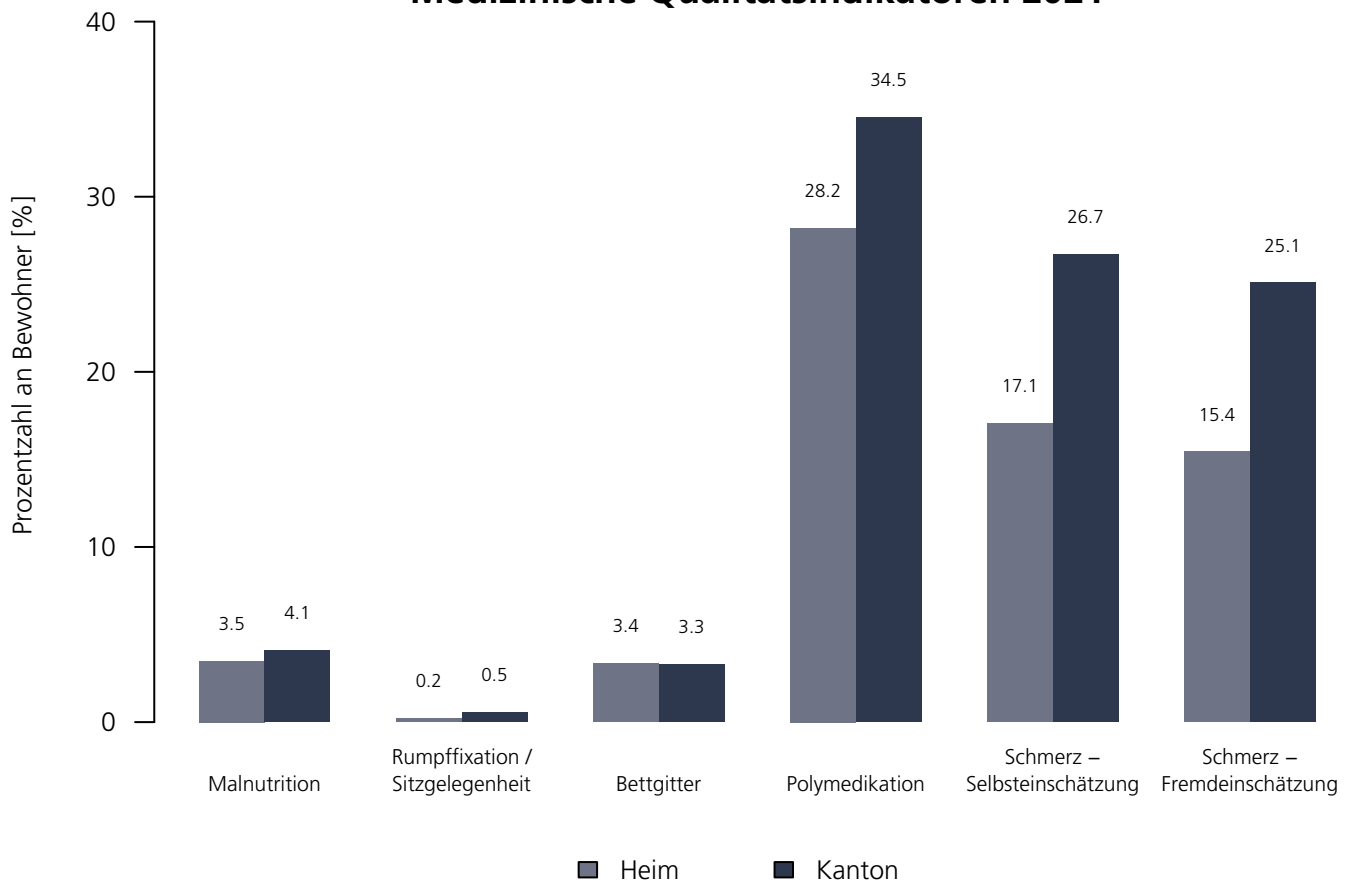
Medizinische Qualitätsindikatoren 2021

Numerische Darstellung

Indikatoren	Heim	NBew _{Heim}	TotalBew _{Heim}	AI	NBew _{AI}	TotalBew _{AI}
Malnutrition	3.5 %	46	51	4.1 %	165	197
Rumpffixation / Sitzgelegenheit	0.2 %	51	51	0.5 %	197	197
Bettgitter	3.4 %	50	51	3.3 %	172	197
Polymedikation	28.2 %	51	51	34.5 %	197	197
Schmerz – Selbsteinschätzung	17.1 %	51	51	26.7 %	166	197
Schmerz – Fremdeinschätzung	15.4 %	51	51	25.1 %	197	197

Grafische Darstellung

Medizinische Qualitätsindikatoren 2021



Alters- und Pflegeheim Torfnest

Torfneststrasse 3, 9413 Obereggen
AI

Rechtsform: Verwaltung Kanton
Instrument: BESA Minuten KLV
Kanton: Appenzell Innerrhodens (AI)
Anzahl Heime im Kanton: 4

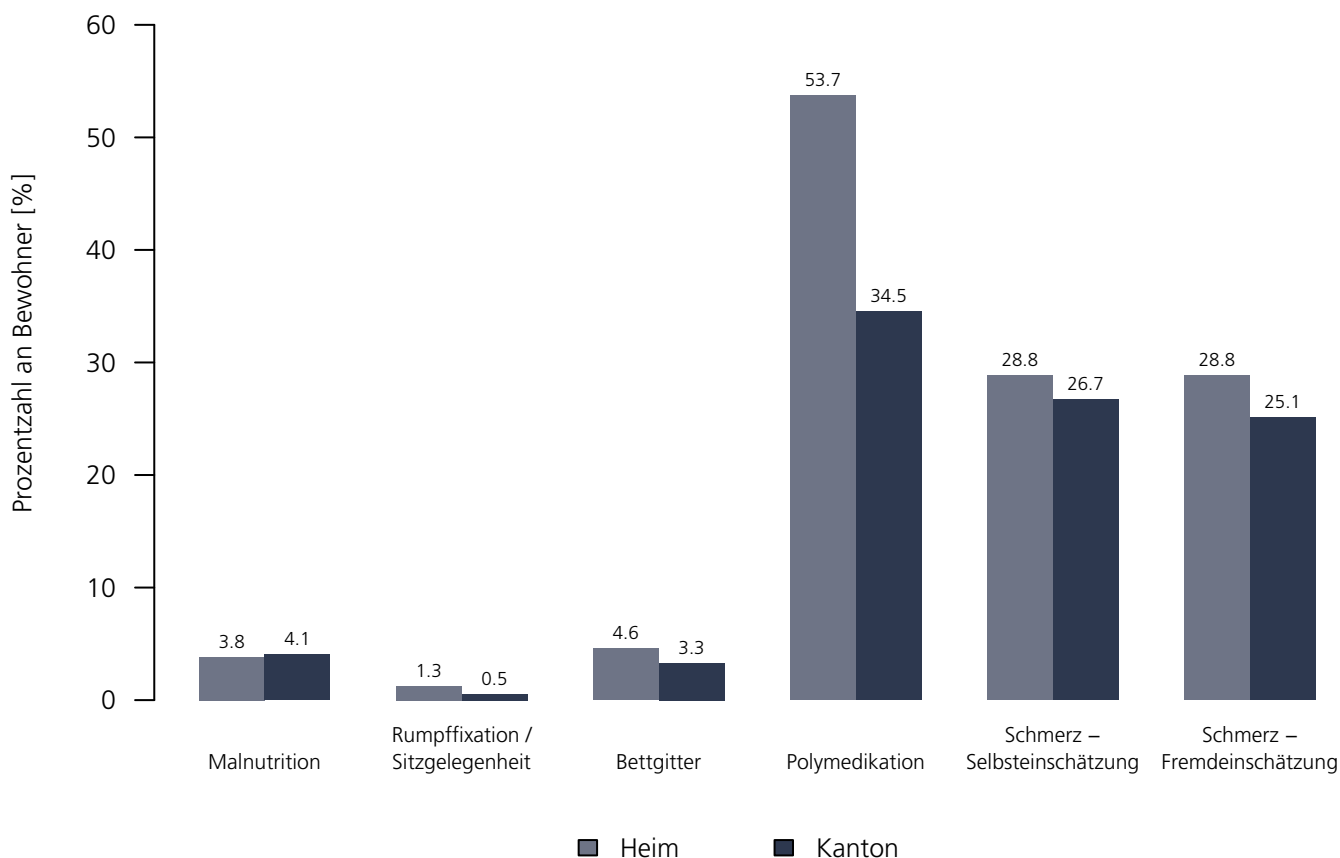
Medizinische Qualitätsindikatoren 2021

Numerische Darstellung

Indikatoren	Heim	NBew _{Heim}	TotalBew _{Heim}	AI	NBew _{AI}	TotalBew _{AI}
Malnutrition	3.8 %	17	19	4.1 %	165	197
Rumpffixation / Sitzgelegenheit	1.3 %	19	19	0.5 %	197	197
Bettgitter	4.6 %	17	19	3.3 %	172	197
Polymedikation	53.7 %	19	19	34.5 %	197	197
Schmerz – Selbsteinschätzung	28.8 %	16	19	26.7 %	166	197
Schmerz – Fremdeinschätzung	28.8 %	19	19	25.1 %	197	197

Grafische Darstellung

Medizinische Qualitätsindikatoren 2021



Alters- und Pflegezentrum (APZ) Alpsteeblick

Spitalgässli 2, 9050 Appenzell
AI

Rechtsform: Öffentl. Unternehmen Kanton
Instrument: BESA Minuten KLV
Kanton: Appenzell Innerrhoden (AI)
Anzahl Heime im Kanton: 4

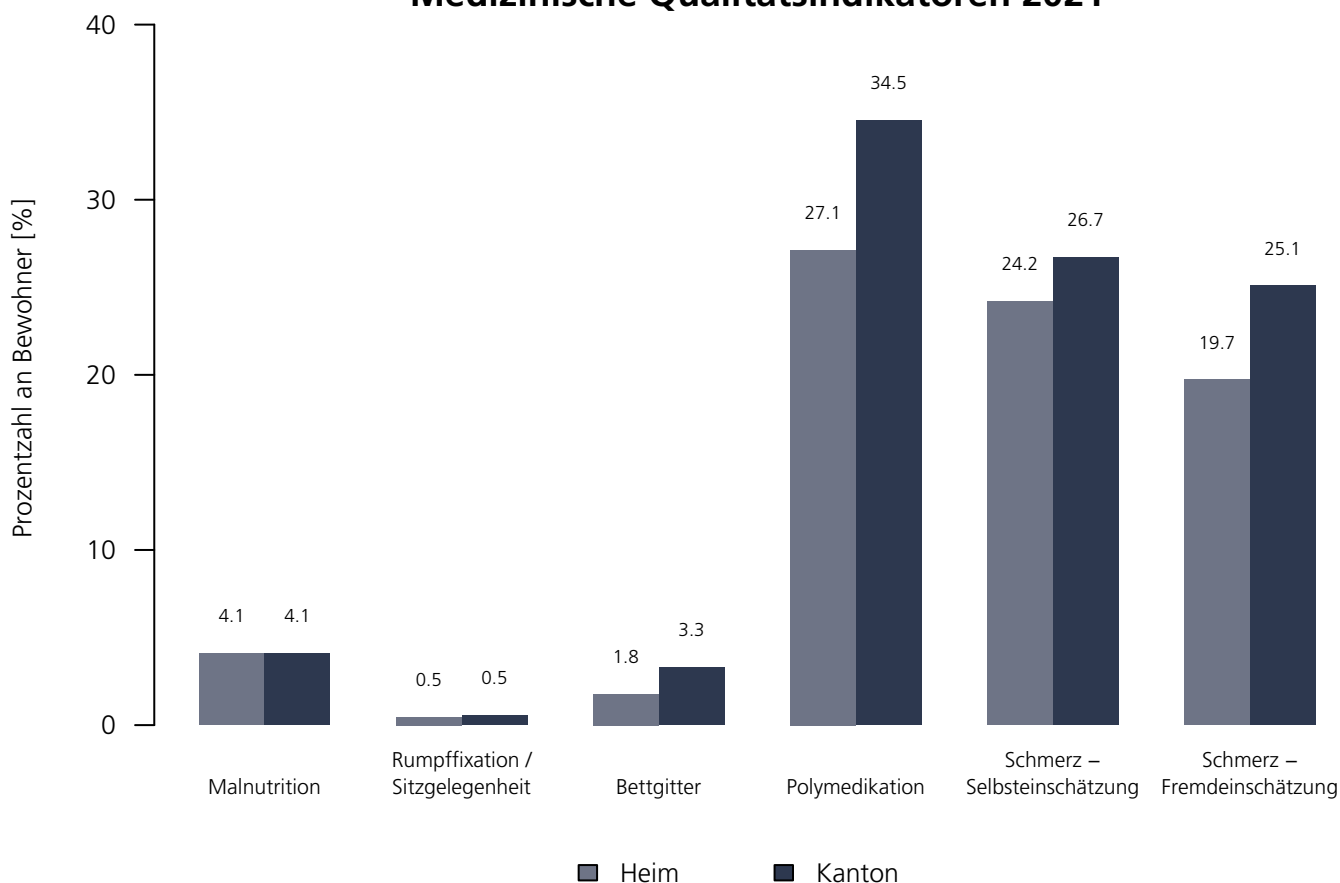
Medizinische Qualitätsindikatoren 2021

Numerische Darstellung

Indikatoren	Heim	NBew _{Heim}	TotalBew _{Heim}	AI	NBew _{AI}	TotalBew _{AI}
Malnutrition	4.1 %	52	67	4.1 %	165	197
Rumpffixation / Sitzgelegenheit	0.5 %	67	67	0.5 %	197	197
Bettgitter	1.8 %	49	67	3.3 %	172	197
Polymedikation	27.1 %	67	67	34.5 %	197	197
Schmerz – Selbsteinschätzung	24.2 %	44	67	26.7 %	166	197
Schmerz – Fremdeinschätzung	19.7 %	67	67	25.1 %	197	197

Grafische Darstellung

Medizinische Qualitätsindikatoren 2021



Alters- und Pflegeheime Teufen

Krankenhausstrasse 6, 9053 Teufen
AR

Rechtsform: Öffentl. Unternehmen Gemeinde
Instrument: BESA Minuten KLV
Kanton: Appenzell Ausserrhoden (AR)
Anzahl Heime im Kanton: 15

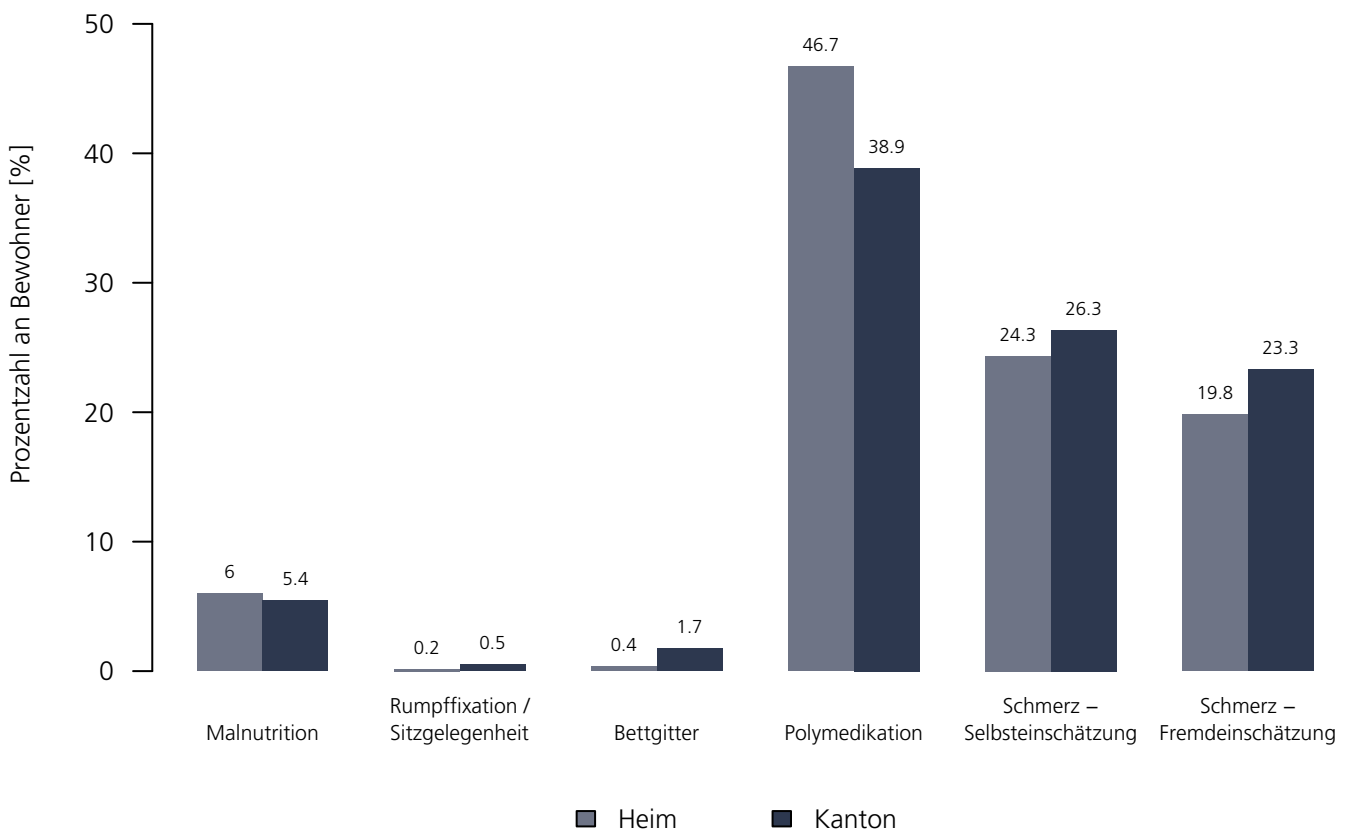
Medizinische Qualitätsindikatoren 2021

Numerische Darstellung

Indikatoren	Heim	NBew _{Heim}	TotalBew _{Heim}	AR	NBew _{AR}	TotalBew _{AR}
Malnutrition	6.0 %	91	109	5.4 %	710	844
Rumpffixation / Sitzgelegenheit	0.2 %	109	109	0.5 %	843	844
Bettgitter	0.4 %	103	109	1.7 %	788	844
Polymedikation	46.7 %	109	109	38.9 %	844	844
Schmerz – Selbsteinschätzung	24.3 %	95	109	26.3 %	748	844
Schmerz – Fremdeinschätzung	19.8 %	109	109	23.3 %	844	844

Grafische Darstellung

Medizinische Qualitätsindikatoren 2021



Seniorenwohnheim Brenden Gemeinde Lutzenberg

Brenden 288, 9426 Lutzenberg
AR

Rechtsform: Öffentl. Unternehmen Gemeinde
Instrument: BESA Minuten KLV
Kanton: Appenzell Ausserrhoden (AR)
Anzahl Heime im Kanton: 15

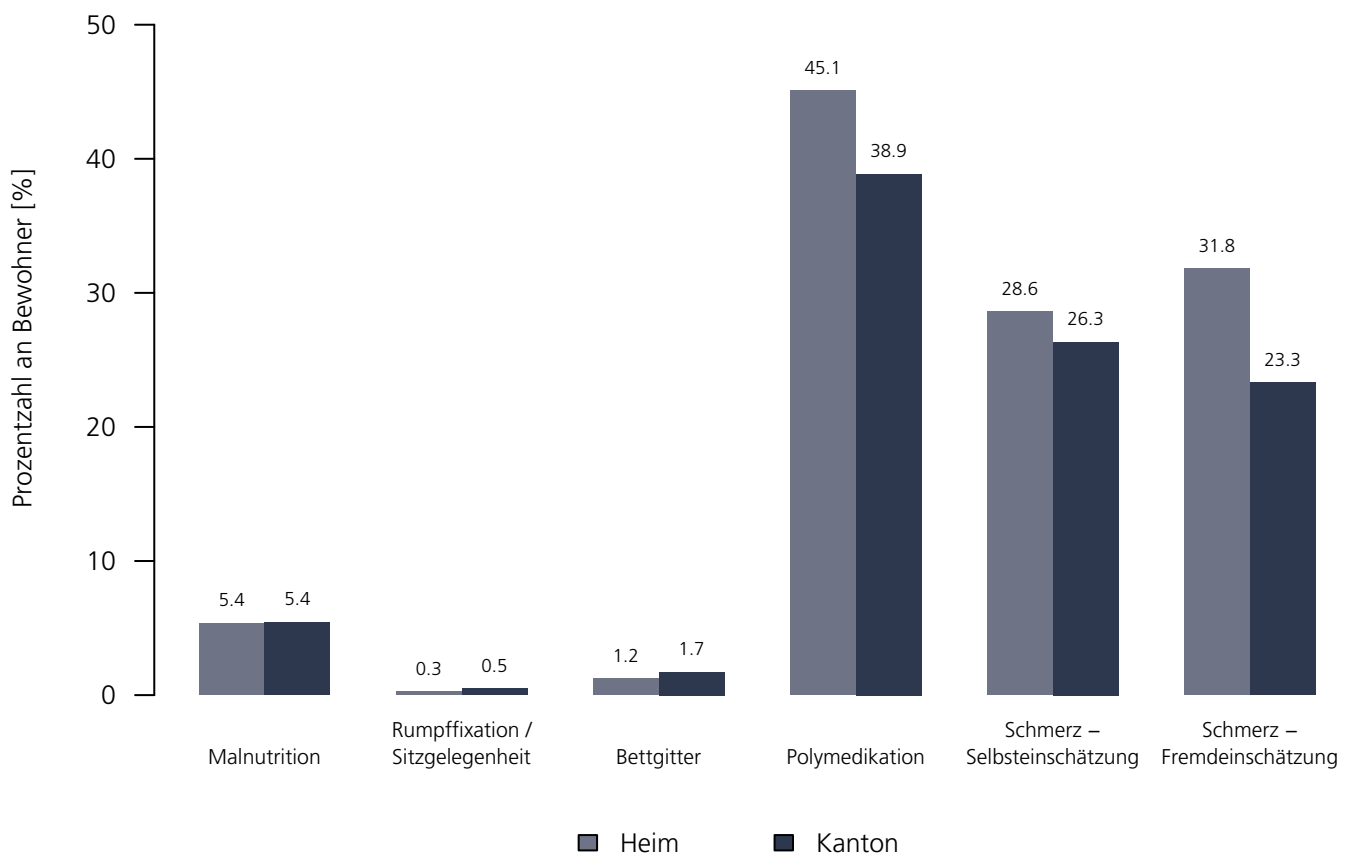
Medizinische Qualitätsindikatoren 2021

Numerische Darstellung

Indikatoren	Heim	NBew _{Heim}	TotalBew _{Heim}	AR	NBew _{AR}	TotalBew _{AR}
Malnutrition	5.4 %	11	12	5.4 %	710	844
Rumpffixation / Sitzgelegenheit	0.3 %	12	12	0.5 %	843	844
Bettgitter	1.2 %	11	12	1.7 %	788	844
Polymedikation	45.1 %	12	12	38.9 %	844	844
Schmerz – Selbsteinschätzung	28.6 %	11	12	26.3 %	748	844
Schmerz – Fremdeinschätzung	31.8 %	12	12	23.3 %	844	844

Grafische Darstellung

Medizinische Qualitätsindikatoren 2021



Alters- und Pflegeheim Quisisana

Freihofstrasse 1, 9410 Heiden
AR

Rechtsform: Öffentl. Unternehmen Gemeinde
Instrument: BESA Minuten KLV
Kanton: Appenzell Ausserrhoden (AR)
Anzahl Heime im Kanton: 15

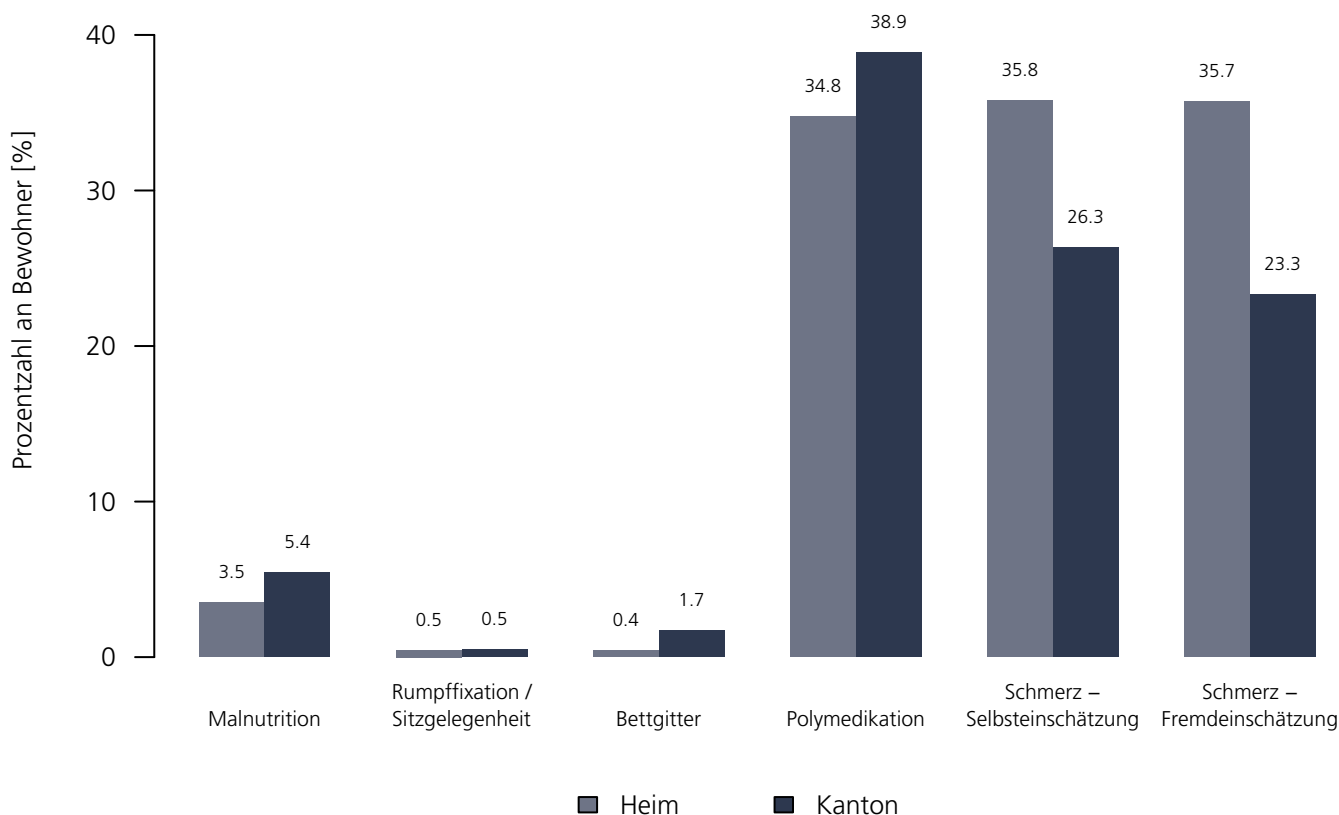
Medizinische Qualitätsindikatoren 2021

Numerische Darstellung

Indikatoren	Heim	NBew _{Heim}	TotalBew _{Heim}	AR	NBew _{AR}	TotalBew _{AR}
Malnutrition	3.5 %	35	42	5.4 %	710	844
Rumpffixation / Sitzgelegenheit	0.5 %	42	42	0.5 %	843	844
Bettgitter	0.4 %	41	42	1.7 %	788	844
Polymedikation	34.8 %	42	42	38.9 %	844	844
Schmerz – Selbsteinschätzung	35.8 %	40	42	26.3 %	748	844
Schmerz – Fremdeinschätzung	35.7 %	42	42	23.3 %	844	844

Grafische Darstellung

Medizinische Qualitätsindikatoren 2021



Alterszentrum Rotenwies

Gäbrisstrasse 18, 9056 Gais
AR

Rechtsform: Öffentl.–rechtl. Körperschaft
Instrument: BESA Minuten KLV
Kanton: Appenzell Ausserrhoden (AR)
Anzahl Heime im Kanton: 15

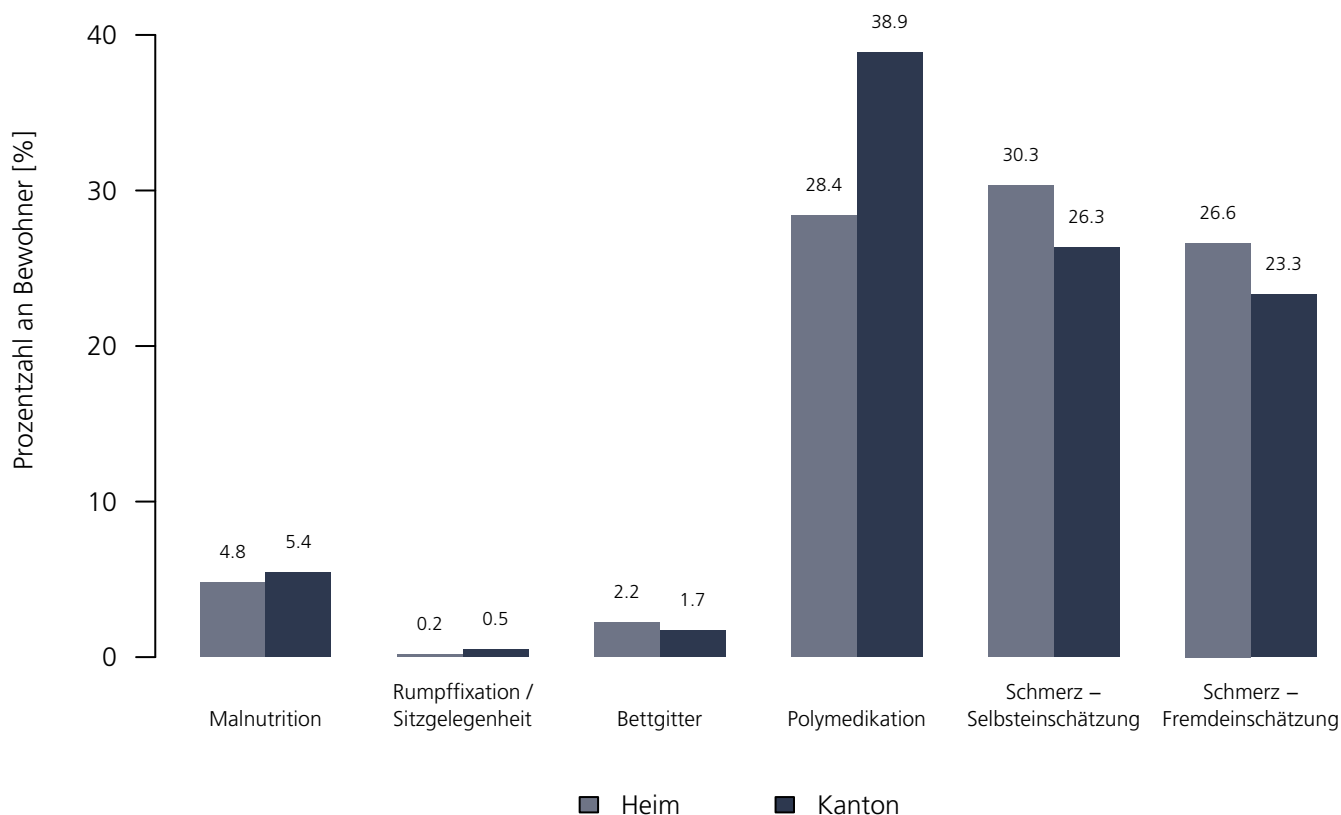
Medizinische Qualitätsindikatoren 2021

Numerische Darstellung

Indikatoren	Heim	NBew _{Heim}	TotalBew _{Heim}	AR	NBew _{AR}	TotalBew _{AR}
Malnutrition	4.8 %	54	62	5.4 %	710	844
Rumpffixation / Sitzgelegenheit	0.2 %	62	62	0.5 %	843	844
Bettgitter	2.2 %	56	62	1.7 %	788	844
Polymedikation	28.4 %	62	62	38.9 %	844	844
Schmerz – Selbsteinschätzung	30.3 %	55	62	26.3 %	748	844
Schmerz – Fremdeinschätzung	26.6 %	62	62	23.3 %	844	844

Grafische Darstellung

Medizinische Qualitätsindikatoren 2021



Alters- und Pflegeheim Wohnen am Rotbach

Untere Brunneren 1, 9055 Bühler
AR

Rechtsform: Verwaltung Gemeinde
Instrument: BESA Minuten KLV
Kanton: Appenzell Ausserrhoden (AR)
Anzahl Heime im Kanton: 15

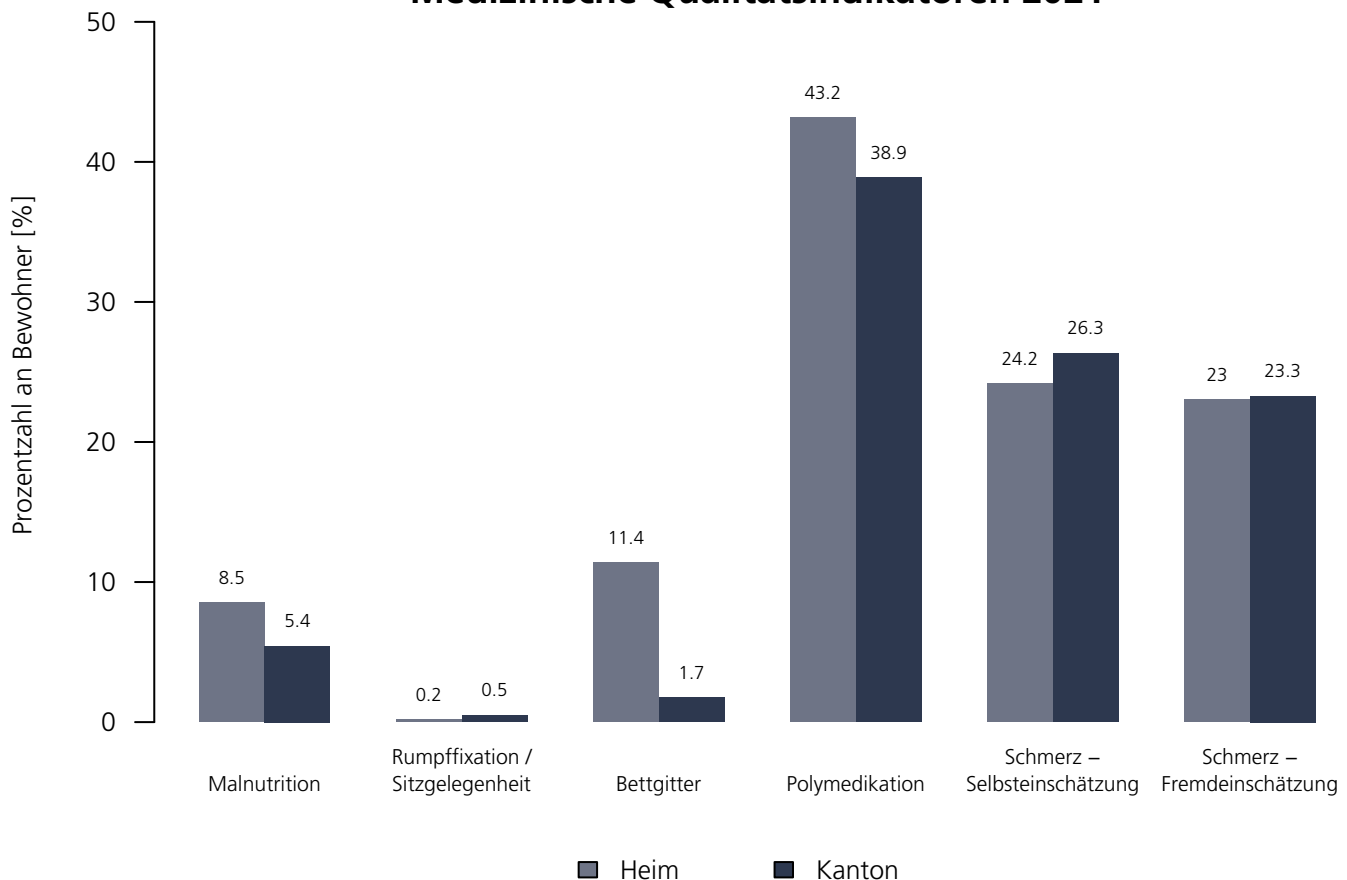
Medizinische Qualitätsindikatoren 2021

Numerische Darstellung

Indikatoren	Heim	NBew _{Heim}	TotalBew _{Heim}	AR	NBew _{AR}	TotalBew _{AR}
Malnutrition	8.5 %	29	31	5.4 %	710	844
Rumpffixation / Sitzgelegenheit	0.2 %	31	31	0.5 %	843	844
Bettgitter	11.4 %	29	31	1.7 %	788	844
Polymedikation	43.2 %	31	31	38.9 %	844	844
Schmerz – Selbsteinschätzung	24.2 %	30	31	26.3 %	748	844
Schmerz – Fremdeinschätzung	23.0 %	31	31	23.3 %	844	844

Grafische Darstellung

Medizinische Qualitätsindikatoren 2021



Alters- und Pflegeheim Büel

Büel 573, 9063 Stein
AR

Rechtsform: Öffentl. Unternehmen Gemeinde
Instrument: BESA Punkte KLV
Kanton: Appenzell Ausserrhoden (AR)
Anzahl Heime im Kanton: 15

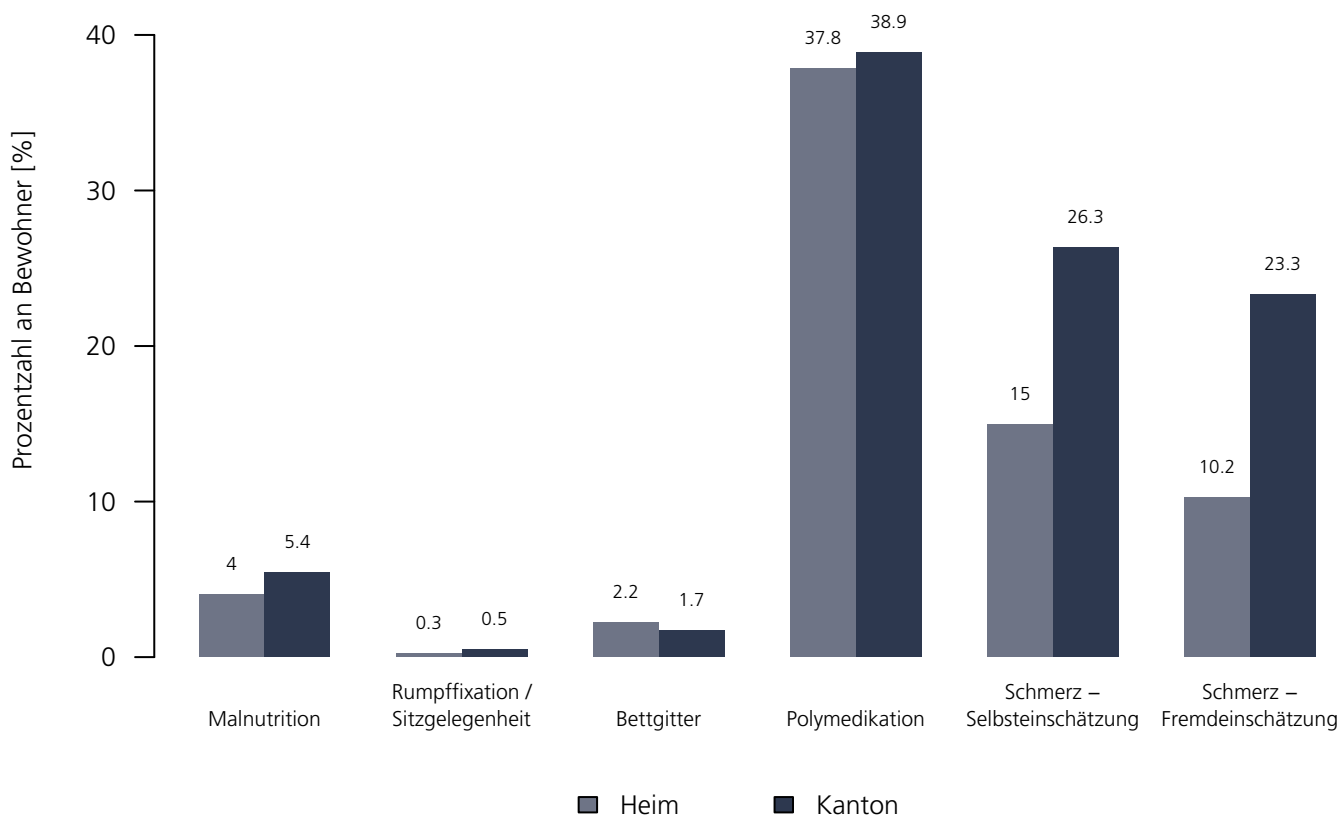
Medizinische Qualitätsindikatoren 2021

Numerische Darstellung

Indikatoren	Heim	NBew _{Heim}	TotalBew _{Heim}	AR	NBew _{AR}	TotalBew _{AR}
Malnutrition	4.0 %	14	19	5.4 %	710	844
Rumpffixation / Sitzgelegenheit	0.3 %	19	19	0.5 %	843	844
Bettgitter	2.2 %	19	19	1.7 %	788	844
Polymedikation	37.8 %	19	19	38.9 %	844	844
Schmerz – Selbsteinschätzung	15.0 %	18	19	26.3 %	748	844
Schmerz – Fremdeinschätzung	10.2 %	19	19	23.3 %	844	844

Grafische Darstellung

Medizinische Qualitätsindikatoren 2021



Wohn- und Pflegezentrum Au

Unterdorfstrasse 40, Postfach 164, 9107 Urnäsch
AR

Rechtsform: Verwaltung Gemeinde
Instrument: BESA Punkte KLV
Kanton: Appenzell Ausserrhoden (AR)
Anzahl Heime im Kanton: 15

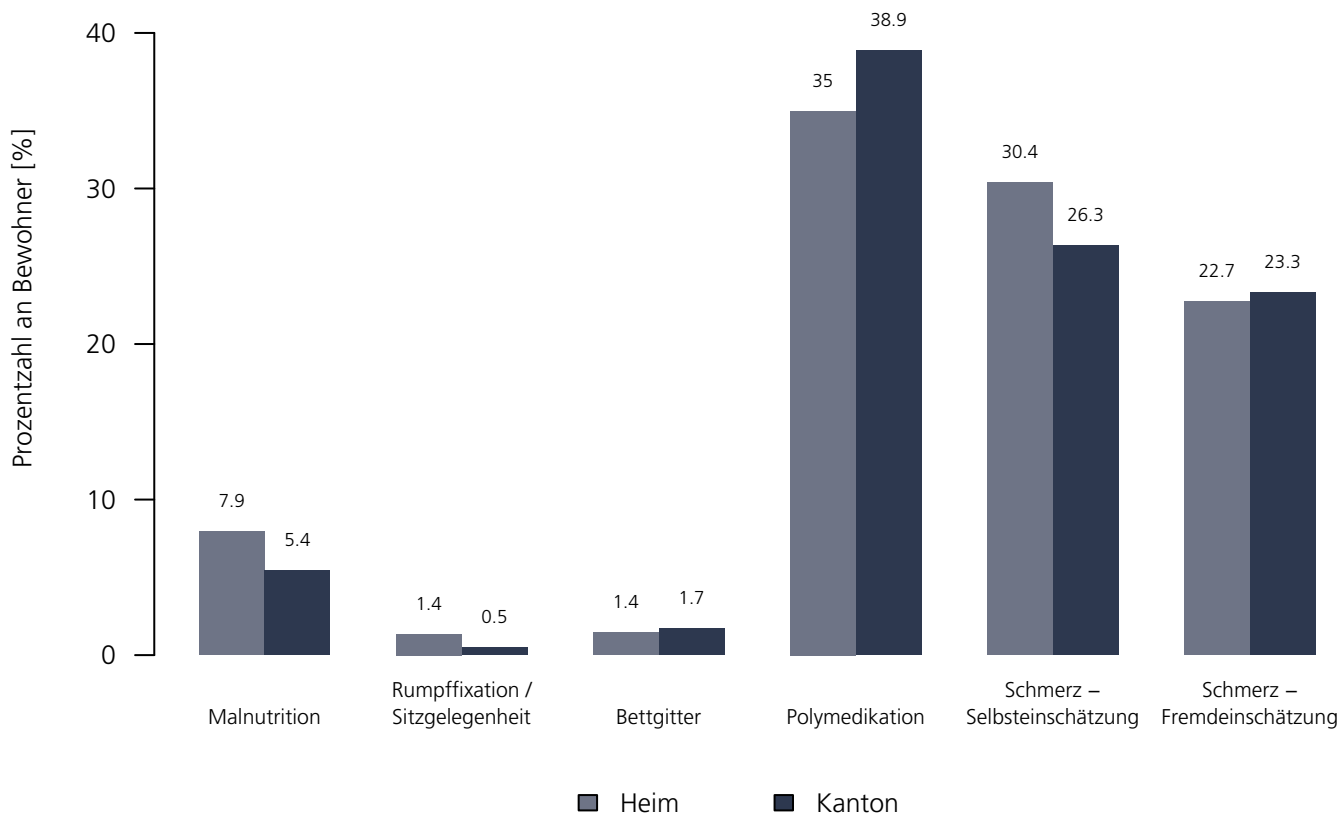
Medizinische Qualitätsindikatoren 2021

Numerische Darstellung

Indikatoren	Heim	NBew _{Heim}	TotalBew _{Heim}	AR	NBew _{AR}	TotalBew _{AR}
Malnutrition	7.9 %	30	37	5.4 %	710	844
Rumpffixation / Sitzgelegenheit	1.4 %	37	37	0.5 %	843	844
Bettgitter	1.4 %	32	37	1.7 %	788	844
Polymedikation	35.0 %	37	37	38.9 %	844	844
Schmerz – Selbsteinschätzung	30.4 %	34	37	26.3 %	748	844
Schmerz – Fremdeinschätzung	22.7 %	37	37	23.3 %	844	844

Grafische Darstellung

Medizinische Qualitätsindikatoren 2021



Gemeinde-Altersheim Boden

Kinderdorfstrasse 7, 9043 Trogen
AR

Rechtsform: Öffentl. Unternehmen Gemeinde
Instrument: RAI-RUG KLV (Stufen)
Kanton: Appenzell Ausserrhoden (AR)
Anzahl Heime im Kanton: 15

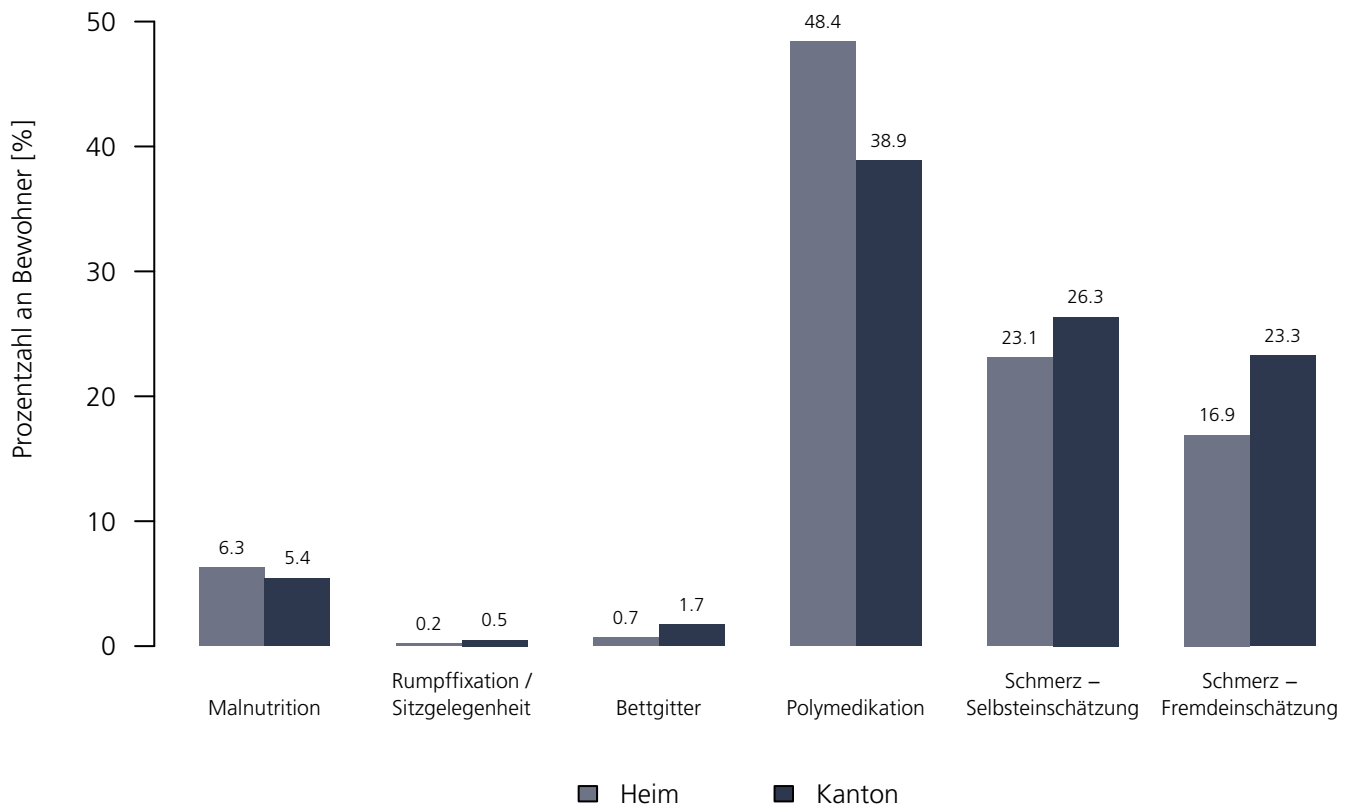
Medizinische Qualitätsindikatoren 2021

Numerische Darstellung

Indikatoren	Heim	NBew _{Heim}	TotalBew _{Heim}	AR	NBew _{AR}	TotalBew _{AR}
Malnutrition	6.3 %	16	18	5.4 %	710	844
Rumpffixation / Sitzgelegenheit	0.2 %	18	18	0.5 %	843	844
Bettgitter	0.7 %	18	18	1.7 %	788	844
Polymedikation	48.4 %	18	18	38.9 %	844	844
Schmerz – Selbsteinschätzung	23.1 %	17	18	26.3 %	748	844
Schmerz – Fremdeinschätzung	16.9 %	18	18	23.3 %	844	844

Grafische Darstellung

Medizinische Qualitätsindikatoren 2021



Alterswohnheim Walzenhausen

Almendsberg 613, 9428 Walzenhausen
AR

Rechtsform: Öffentl. Unternehmen Gemeinde
Instrument: BESA Minuten KLV
Kanton: Appenzell Ausserrhoden (AR)
Anzahl Heime im Kanton: 15

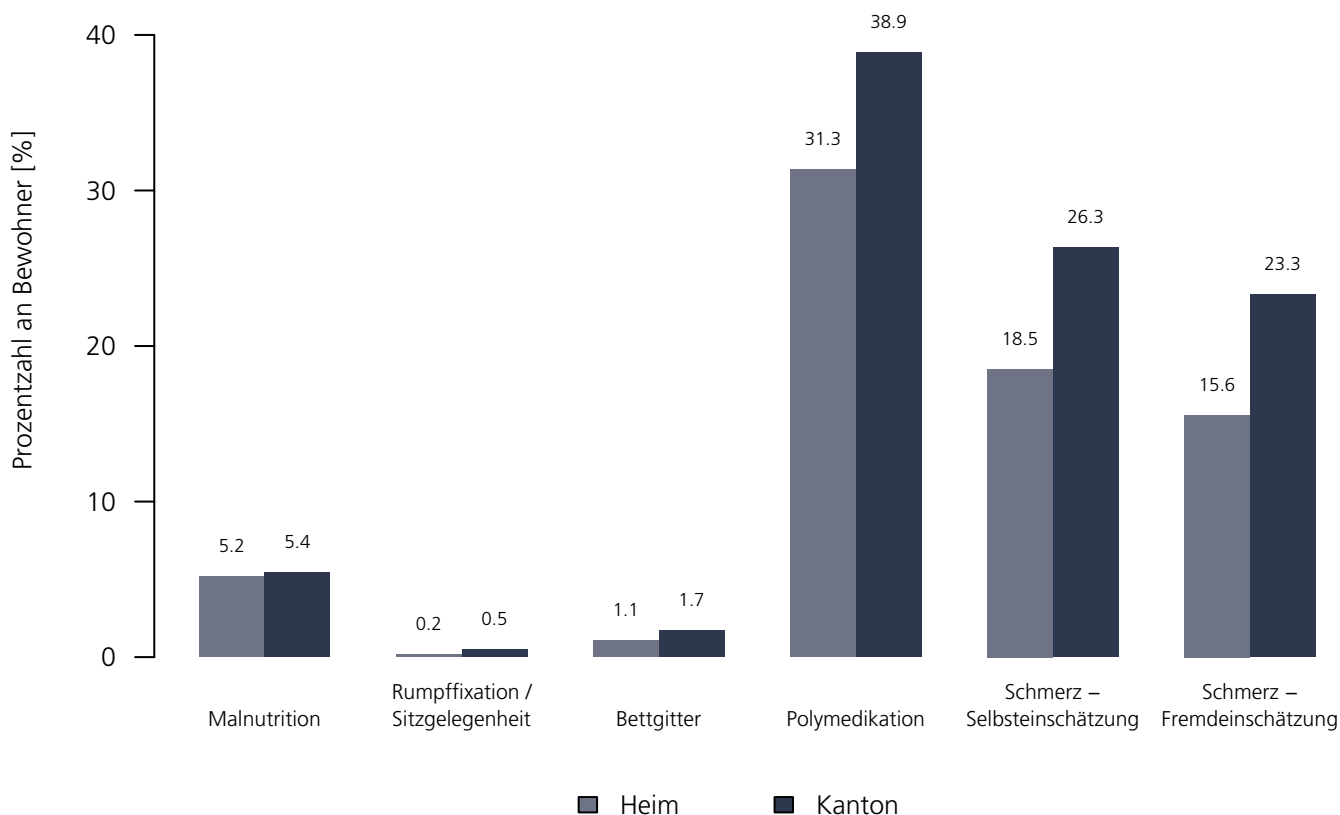
Medizinische Qualitätsindikatoren 2021

Numerische Darstellung

Indikatoren	Heim	NBew _{Heim}	TotalBew _{Heim}	AR	NBew _{AR}	TotalBew _{AR}
Malnutrition	5.2 %	24	25	5.4 %	710	844
Rumpffixation / Sitzgelegenheit	0.2 %	25	25	0.5 %	843	844
Bettgitter	1.1 %	20	25	1.7 %	788	844
Polymedikation	31.3 %	25	25	38.9 %	844	844
Schmerz – Selbsteinschätzung	18.5 %	23	25	26.3 %	748	844
Schmerz – Fremdeinschätzung	15.6 %	25	25	23.3 %	844	844

Grafische Darstellung

Medizinische Qualitätsindikatoren 2021



Alters- und Pflegeheim Krone

Oberdorf 3, 9038 Rehetobel
AR

Rechtsform: Genossenschaft
Instrument: BESA Minuten KLV
Kanton: Appenzell Ausserrhoden (AR)
Anzahl Heime im Kanton: 15

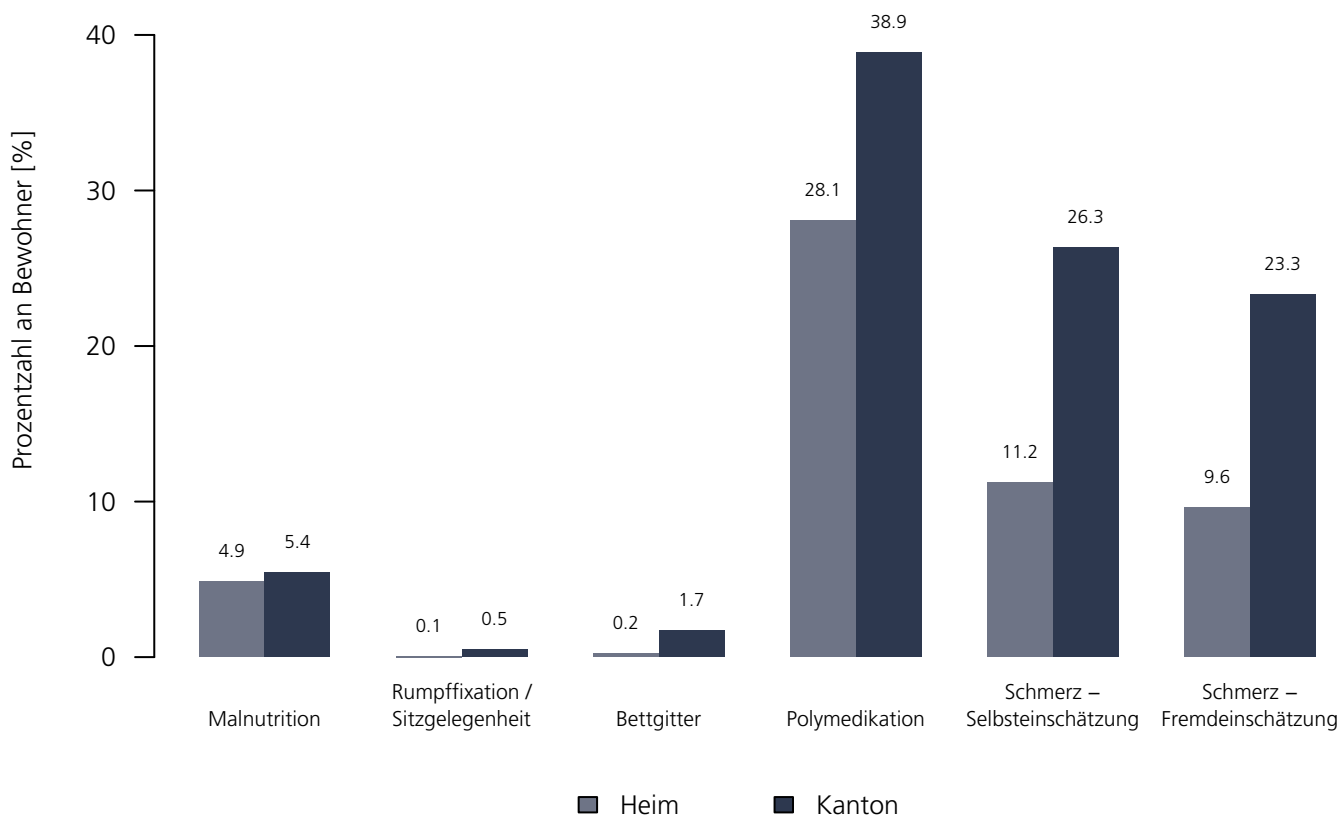
Medizinische Qualitätsindikatoren 2021

Numerische Darstellung

Indikatoren	Heim	NBew _{Heim}	TotalBew _{Heim}	AR	NBew _{AR}	TotalBew _{AR}
Malnutrition	4.9 %	46	54	5.4 %	710	844
Rumpffixation / Sitzgelegenheit	0.1 %	54	54	0.5 %	843	844
Bettgitter	0.2 %	48	54	1.7 %	788	844
Polymedikation	28.1 %	54	54	38.9 %	844	844
Schmerz – Selbsteinschätzung	11.2 %	47	54	26.3 %	748	844
Schmerz – Fremdeinschätzung	9.6 %	54	54	23.3 %	844	844

Grafische Darstellung

Medizinische Qualitätsindikatoren 2021



Senioren-Heim Bad Säntisblick AG

Bad 30, 9104 Waldstatt
AR

Rechtsform: Aktiengesellschaft
Instrument: BESA Minuten KLV
Kanton: Appenzell Ausserrhoden (AR)
Anzahl Heime im Kanton: 15

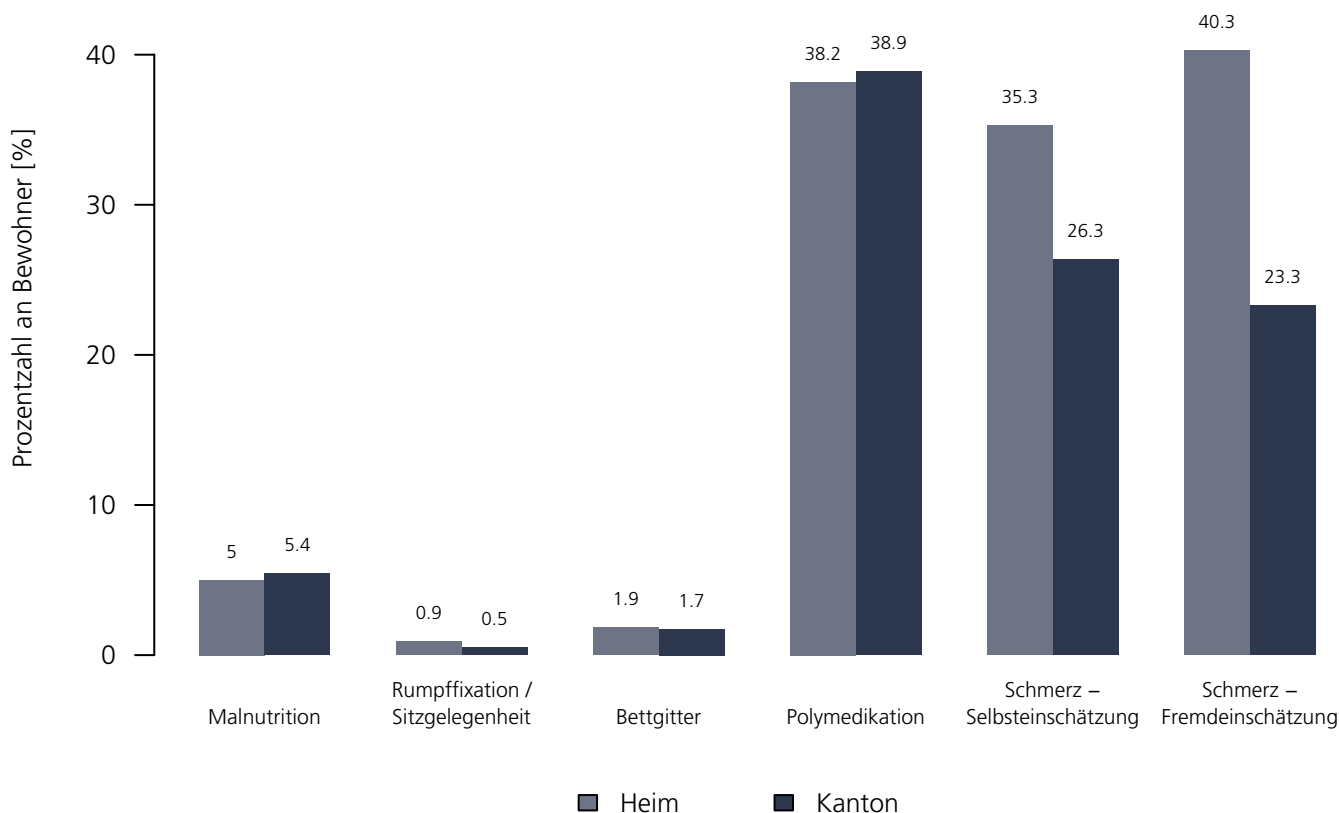
Medizinische Qualitätsindikatoren 2021

Numerische Darstellung

Indikatoren	Heim	NBew _{Heim}	TotalBew _{Heim}	AR	NBew _{AR}	TotalBew _{AR}
Malnutrition	5.0 %	58	77	5.4 %	710	844
Rumpffixation / Sitzgelegenheit	0.9 %	77	77	0.5 %	843	844
Bettgitter	1.9 %	72	77	1.7 %	788	844
Polymedikation	38.2 %	77	77	38.9 %	844	844
Schmerz – Selbsteinschätzung	35.3 %	61	77	26.3 %	748	844
Schmerz – Fremdeinschätzung	40.3 %	77	77	23.3 %	844	844

Grafische Darstellung

Medizinische Qualitätsindikatoren 2021



Altersheim Johannesbad

Schwellbrunnerstrasse 2492, 9100 Herisau
AR

Rechtsform: Einzelfirma
Instrument: BESA Minuten KLV
Kanton: Appenzell Ausserrhoden (AR)
Anzahl Heime im Kanton: 15

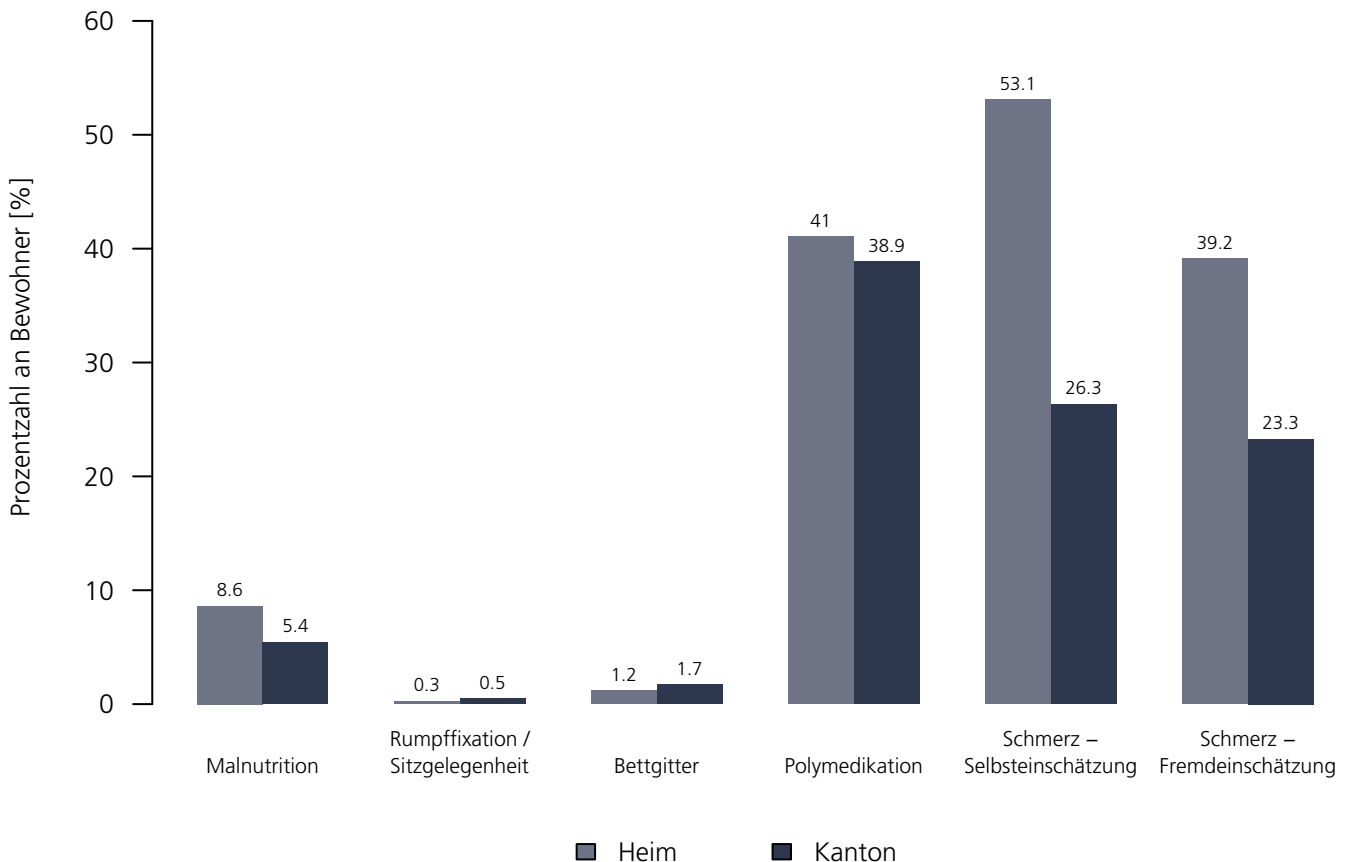
Medizinische Qualitätsindikatoren 2021

Numerische Darstellung

Indikatoren	Heim	NBew _{Heim}	TotalBew _{Heim}	AR	NBew _{AR}	TotalBew _{AR}
Malnutrition	8.6 %	21	22	5.4 %	710	844
Rumpffixation / Sitzgelegenheit	0.3 %	22	22	0.5 %	843	844
Bettgitter	1.2 %	22	22	1.7 %	788	844
Polymedikation	41.0 %	22	22	38.9 %	844	844
Schmerz – Selbsteinschätzung	53.1 %	20	22	26.3 %	748	844
Schmerz – Fremdeinschätzung	39.2 %	22	22	23.3 %	844	844

Grafische Darstellung

Medizinische Qualitätsindikatoren 2021



Betreuungszentrum Heiden – Regionales Pflegeheim

Gerbestrasse 3, 9410 Heiden
AR

Rechtsform: Öffentl.–rechtl. Körperschaft
Instrument: BESA Minuten KLV
Kanton: Appenzell Ausserrhoden (AR)
Anzahl Heime im Kanton: 15

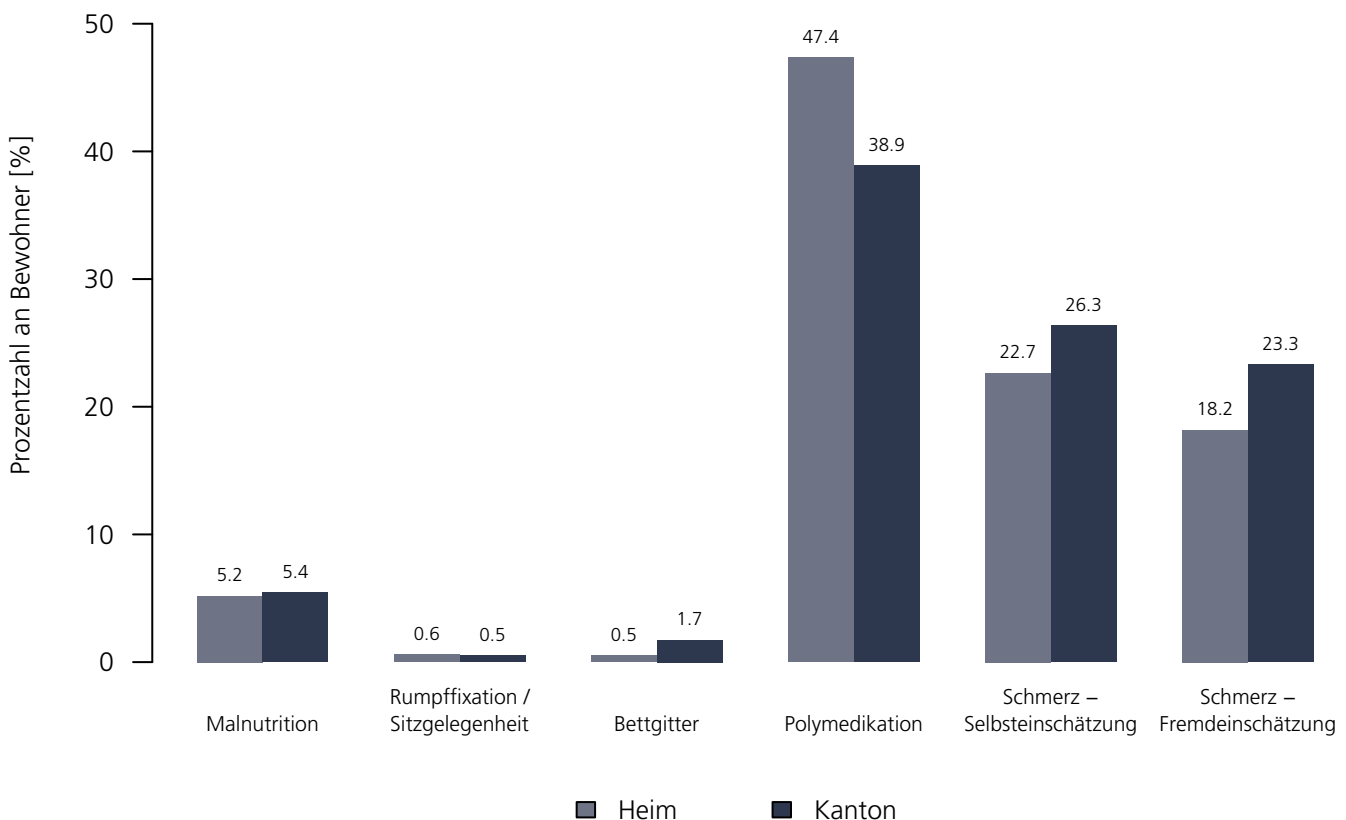
Medizinische Qualitätsindikatoren 2021

Numerische Darstellung

Indikatoren	Heim	NBew _{Heim}	TotalBew _{Heim}	AR	NBew _{AR}	TotalBew _{AR}
Malnutrition	5.2 %	60	79	5.4 %	710	844
Rumpffixation / Sitzgelegenheit	0.6 %	78	79	0.5 %	843	844
Bettgitter	0.5 %	67	79	1.7 %	788	844
Polymedikation	47.4 %	79	79	38.9 %	844	844
Schmerz – Selbsteinschätzung	22.7 %	68	79	26.3 %	748	844
Schmerz – Fremdeinschätzung	18.2 %	79	79	23.3 %	844	844

Grafische Darstellung

Medizinische Qualitätsindikatoren 2021



Haus Vorderdorf

Wäldlerstrasse 4, 9043 Trogen
AR

Rechtsform: Stiftung (Art. 80 ff. ZGB)
Instrument: BESA Minuten KLV
Kanton: Appenzell Ausserrhoden (AR)
Anzahl Heime im Kanton: 15

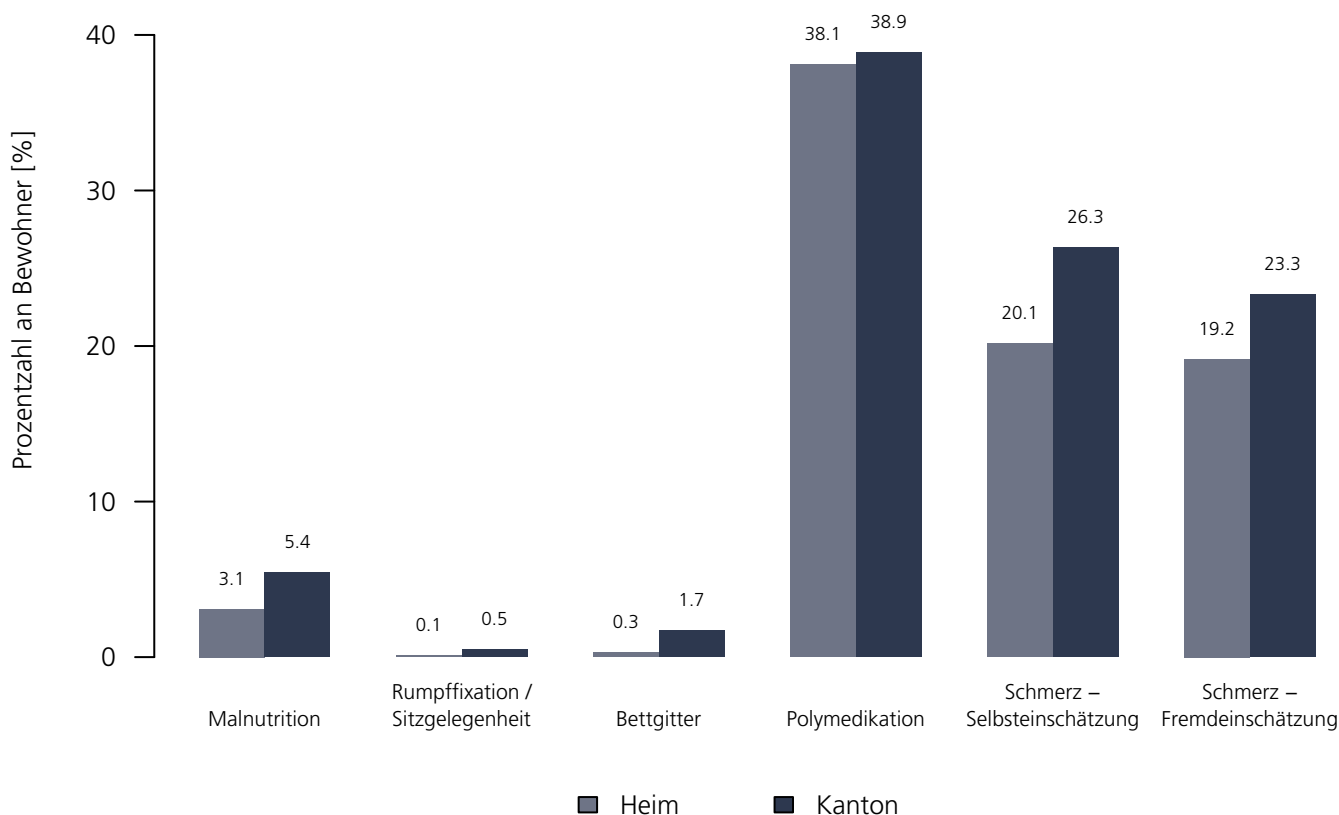
Medizinische Qualitätsindikatoren 2021

Numerische Darstellung

Indikatoren	Heim	NBew _{Heim}	TotalBew _{Heim}	AR	NBew _{AR}	TotalBew _{AR}
Malnutrition	3.1 %	31	41	5.4 %	710	844
Rumpffixation / Sitzgelegenheit	0.1 %	41	41	0.5 %	843	844
Bettgitter	0.3 %	39	41	1.7 %	788	844
Polymedikation	38.1 %	41	41	38.9 %	844	844
Schmerz – Selbsteinschätzung	20.1 %	39	41	26.3 %	748	844
Schmerz – Fremdeinschätzung	19.2 %	41	41	23.3 %	844	844

Grafische Darstellung

Medizinische Qualitätsindikatoren 2021



Stiftung Altersbetreuung Heinrichsbad

Kasernenstrasse 91, 9100 Herisau
AR

Rechtsform: Stiftung (Art. 80 ff. ZGB)
Instrument: RAI-RUG KLV (Stufen)
Kanton: Appenzell Ausserrhoden (AR)
Anzahl Heime im Kanton: 15

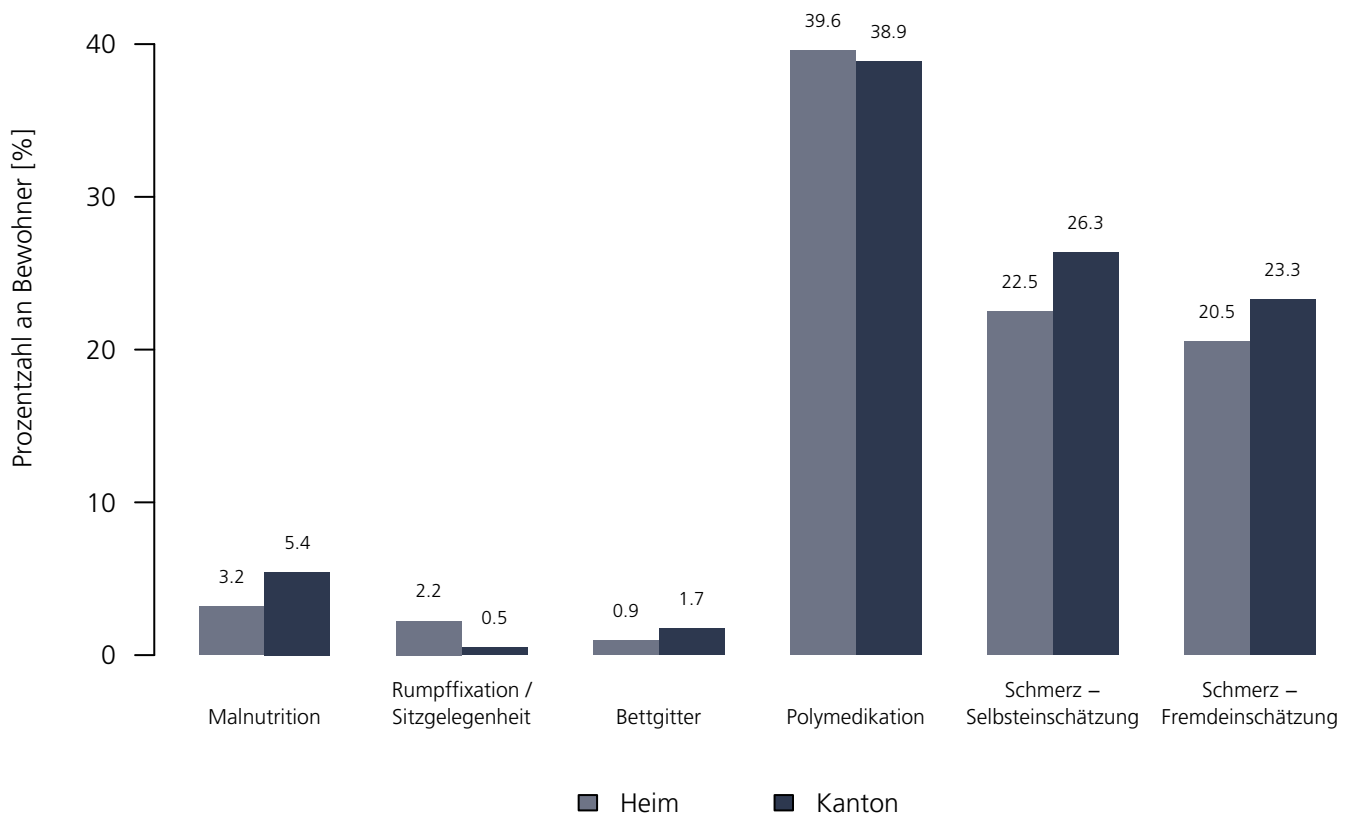
Medizinische Qualitätsindikatoren 2021

Numerische Darstellung

Indikatoren	Heim	NBew _{Heim}	TotalBew _{Heim}	AR	NBew _{AR}	TotalBew _{AR}
Malnutrition	3.2 %	190	216	5.4 %	710	844
Rumpffixation / Sitzgelegenheit	2.2 %	216	216	0.5 %	843	844
Bettgitter	0.9 %	211	216	1.7 %	788	844
Polymedikation	39.6 %	216	216	38.9 %	844	844
Schmerz – Selbsteinschätzung	22.5 %	190	216	26.3 %	748	844
Schmerz – Fremdeinschätzung	20.5 %	216	216	23.3 %	844	844

Grafische Darstellung

Medizinische Qualitätsindikatoren 2021



Betagtenpflegeverein Biel–Seeland – Gals

Dorfstrasse 7, 3238 Gals
BE

Rechtsform: Verein
Instrument: BESA Minuten KLV
Kanton: Bern (BE)
Anzahl Heime im Kanton: 223

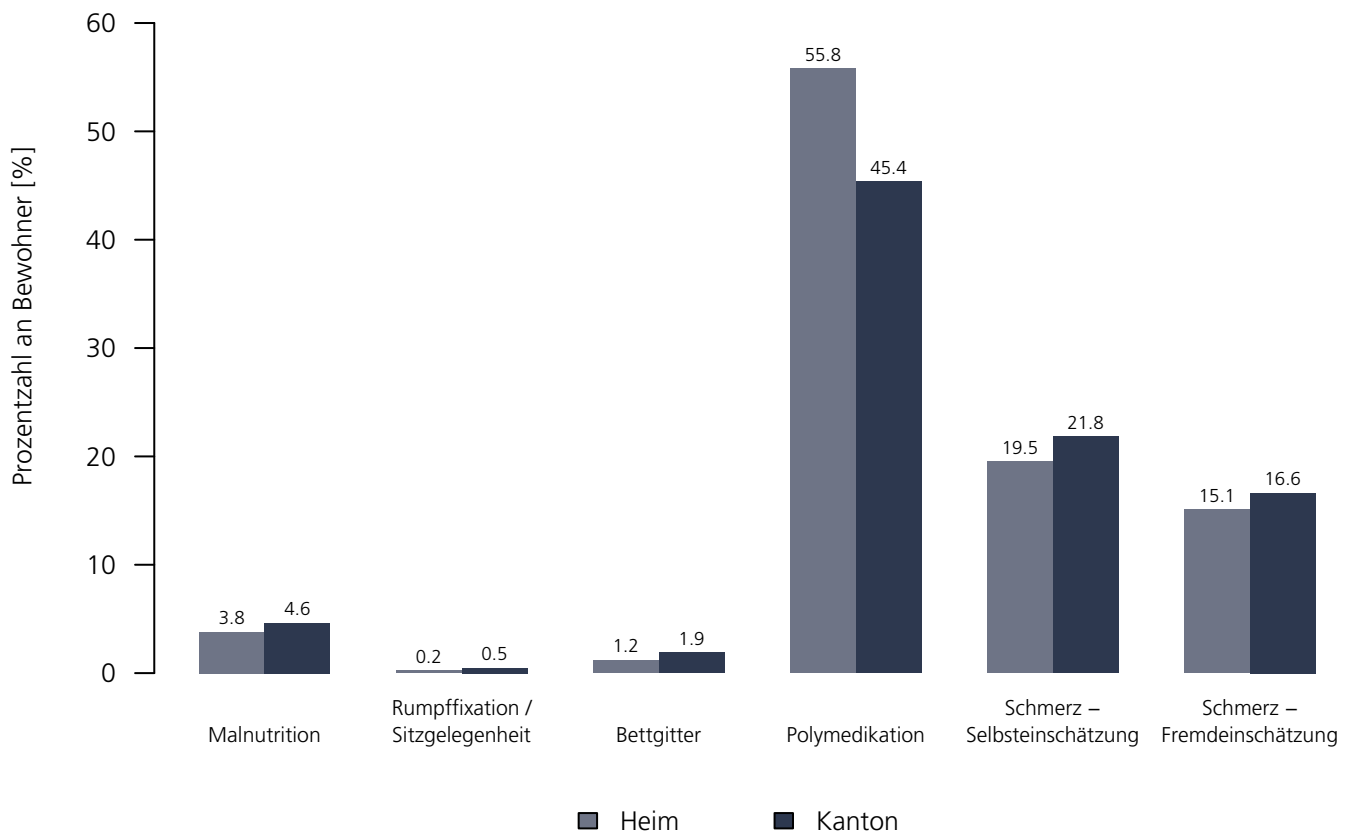
Medizinische Qualitätsindikatoren 2021

Numerische Darstellung

Indikatoren	Heim	NBew _{Heim}	TotalBew _{Heim}	BE	NBew _{BE}	TotalBew _{BE}
Malnutrition	3.8 %	16	17	4.6 %	12'275	15'477
Rumpffixation / Sitzgelegenheit	0.2 %	17	17	0.5 %	15'475	15'477
Bettgitter	1.2 %	17	17	1.9 %	14'781	15'477
Polymedikation	55.8 %	17	17	45.4 %	15'477	15'477
Schmerz – Selbsteinschätzung	19.5 %	13	17	21.8 %	12'201	15'477
Schmerz – Fremdeinschätzung	15.1 %	17	17	16.6 %	15'477	15'477

Grafische Darstellung

Medizinische Qualitätsindikatoren 2021



Domicil – Kompetenzzentrum Demenz Serena

Solothurnstrasse 27, 3322 Urtenen–Schönbühl
BE

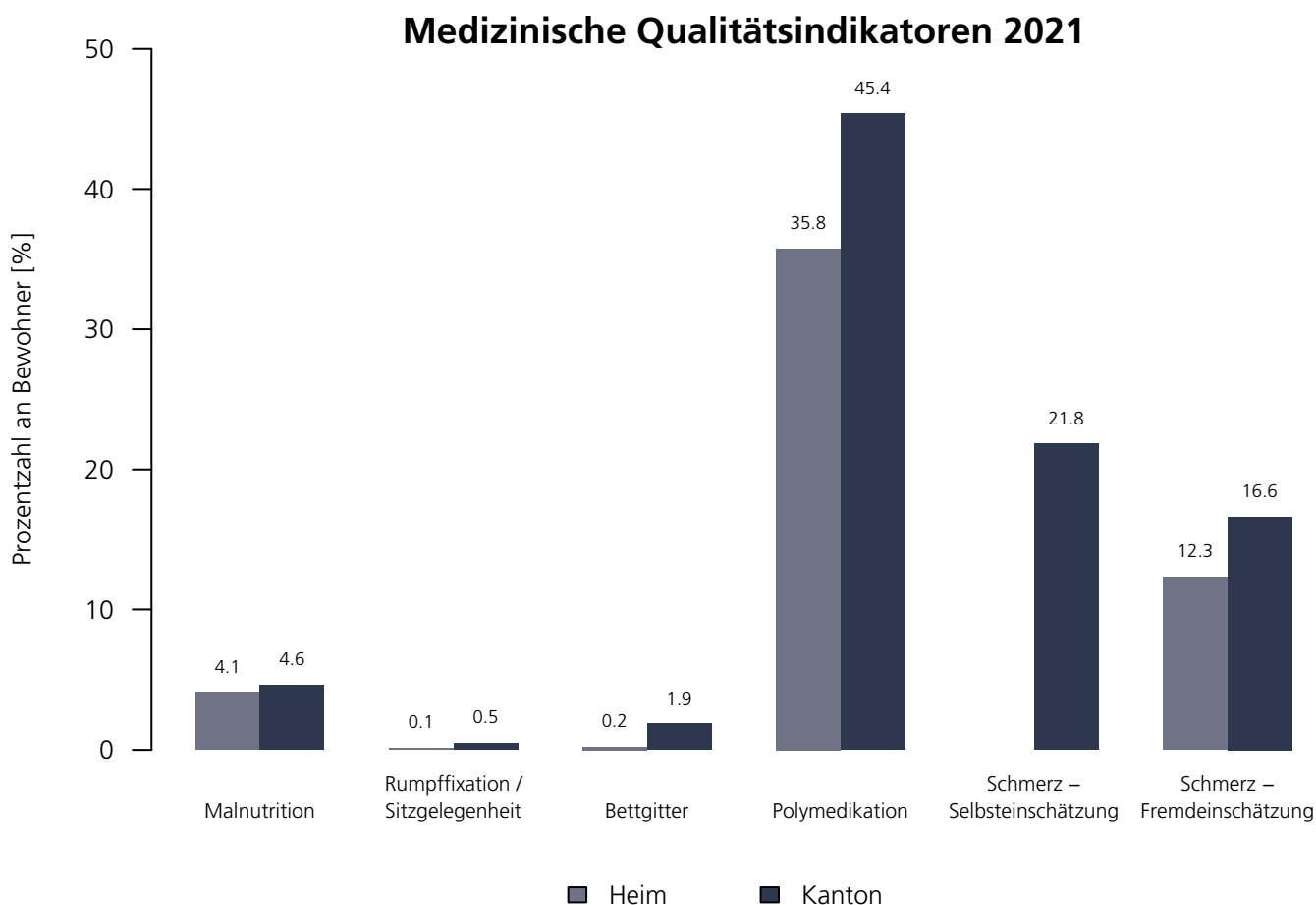
Rechtsform: Aktiengesellschaft
Instrument: RAI–RUG KLV (Stufen)
Kanton: Bern (BE)
Anzahl Heime im Kanton: 223

Medizinische Qualitätsindikatoren 2021

Numerische Darstellung

Indikatoren	Heim	NBew _{Heim}	TotalBew _{Heim}	BE	NBew _{BE}	TotalBew _{BE}
Malnutrition	4.1 %	10	43	4.6 %	12'275	15'477
Rumpffixation / Sitzgelegenheit	0.1 %	43	43	0.5 %	15'475	15'477
Bettgitter	0.2 %	42	43	1.9 %	14'781	15'477
Polymedikation	35.8 %	43	43	45.4 %	15'477	15'477
Schmerz – Selbsteinschätzung	*	0	43	21.8 %	12'201	15'477
Schmerz – Fremdeinschätzung	12.3 %	43	43	16.6 %	15'477	15'477

Grafische Darstellung



Reha-Pflegeklinik Eden AG

Schulhausweg 11, 3852 Ringgenberg
BE

Rechtsform: Aktiengesellschaft
Instrument: BESA Minuten KLV
Kanton: Bern (BE)
Anzahl Heime im Kanton: 223

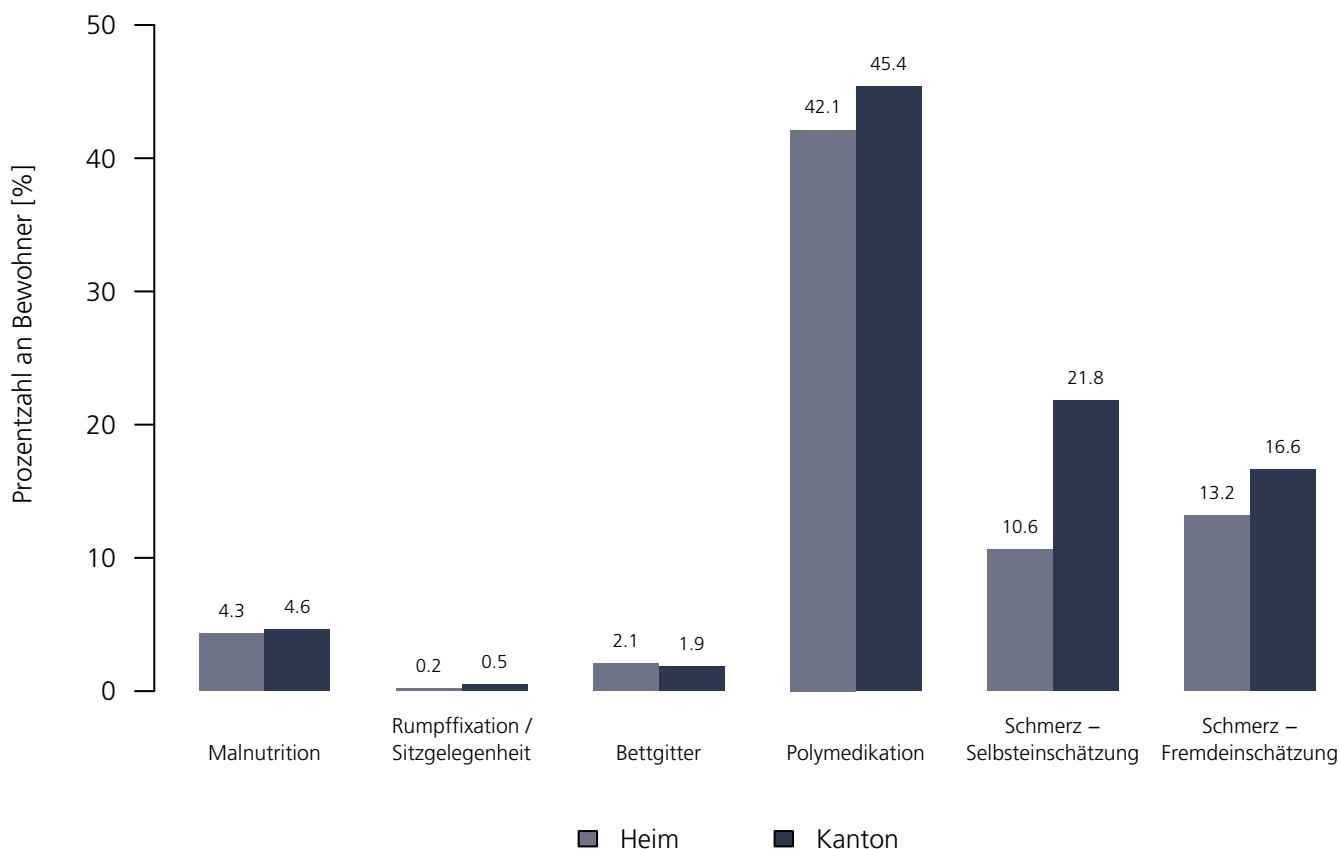
Medizinische Qualitätsindikatoren 2021

Numerische Darstellung

Indikatoren	Heim	NBew _{Heim}	TotalBew _{Heim}	BE	NBew _{BE}	TotalBew _{BE}
Malnutrition	4.3 %	32	46	4.6 %	12'275	15'477
Rumpffixation / Sitzgelegenheit	0.2 %	46	46	0.5 %	15'475	15'477
Bettgitter	2.1 %	46	46	1.9 %	14'781	15'477
Polymedikation	42.1 %	46	46	45.4 %	15'477	15'477
Schmerz – Selbsteinschätzung	10.6 %	46	46	21.8 %	12'201	15'477
Schmerz – Fremdeinschätzung	13.2 %	46	46	16.6 %	15'477	15'477

Grafische Darstellung

Medizinische Qualitätsindikatoren 2021



Alterswohnen – Maison Claudine Pereira

Spitalstrasse 3, 3792 Saanen
BE

Rechtsform: Verwaltung Bezirk
Instrument: RAI-RUG KLV (Stufen)
Kanton: Bern (BE)
Anzahl Heime im Kanton: 223

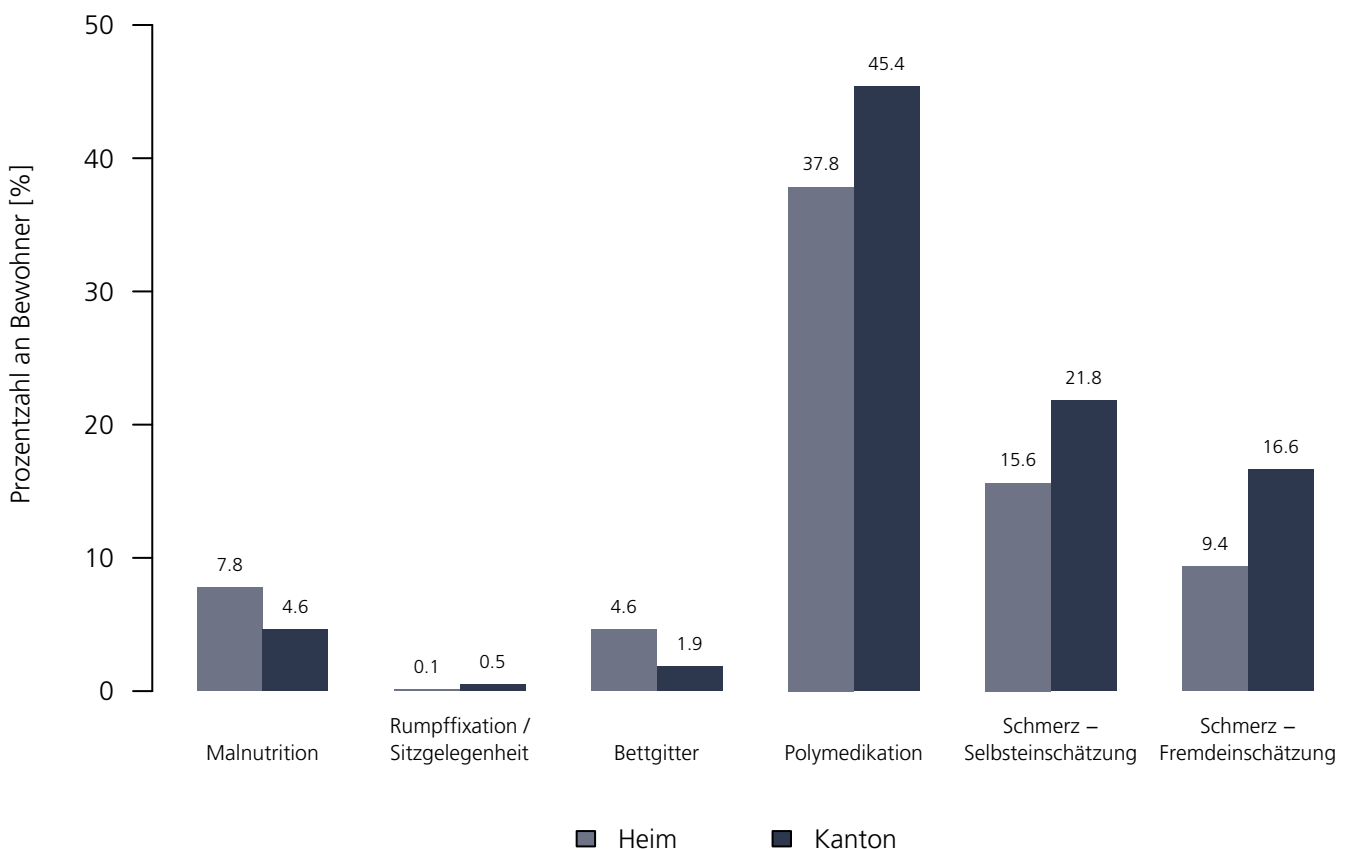
Medizinische Qualitätsindikatoren 2021

Numerische Darstellung

Indikatoren	Heim	NBew _{Heim}	TotalBew _{Heim}	BE	NBew _{BE}	TotalBew _{BE}
Malnutrition	7.8 %	49	56	4.6 %	12'275	15'477
Rumpffixation / Sitzgelegenheit	0.1 %	56	56	0.5 %	15'475	15'477
Bettgitter	4.6 %	49	56	1.9 %	14'781	15'477
Polymedikation	37.8 %	56	56	45.4 %	15'477	15'477
Schmerz – Selbsteinschätzung	15.6 %	46	56	21.8 %	12'201	15'477
Schmerz – Fremdeinschätzung	9.4 %	56	56	16.6 %	15'477	15'477

Grafische Darstellung

Medizinische Qualitätsindikatoren 2021



Seniorenpark Weissenau Unterseen

Weissenastrasse 39, 3800 UntErseen
BE

Rechtsform: Öffentl.–rechtl. Körperschaft
Instrument: RAI–RUG KLV (Stufen)
Kanton: Bern (BE)
Anzahl Heime im Kanton: 223

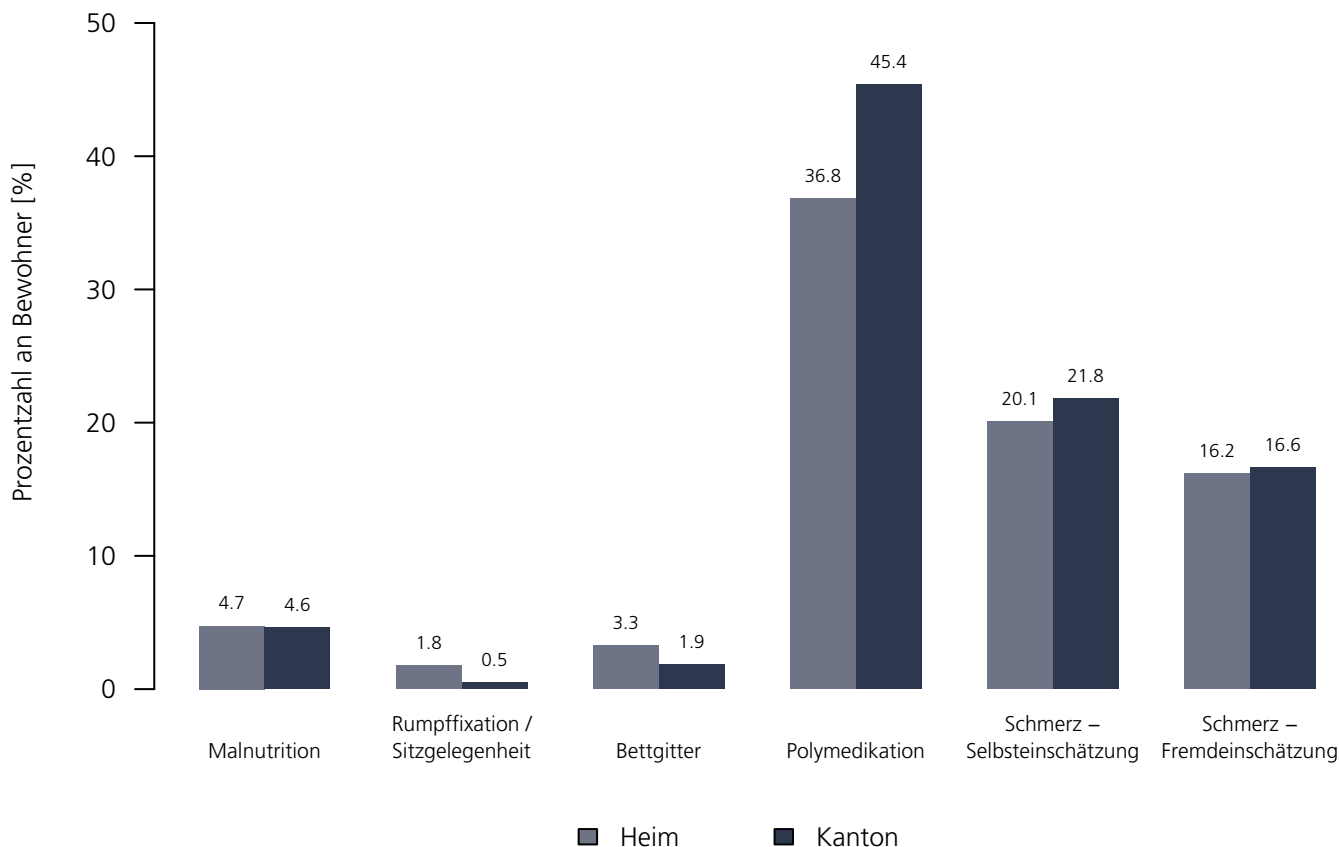
Medizinische Qualitätsindikatoren 2021

Numerische Darstellung

Indikatoren	Heim	NBew _{Heim}	TotalBew _{Heim}	BE	NBew _{BE}	TotalBew _{BE}
Malnutrition	4.7 %	80	115	4.6 %	12'275	15'477
Rumpffixation / Sitzgelegenheit	1.8 %	115	115	0.5 %	15'475	15'477
Bettgitter	3.3 %	110	115	1.9 %	14'781	15'477
Polymedikation	36.8 %	115	115	45.4 %	15'477	15'477
Schmerz – Selbsteinschätzung	20.1 %	100	115	21.8 %	12'201	15'477
Schmerz – Fremdeinschätzung	16.2 %	115	115	16.6 %	15'477	15'477

Grafische Darstellung

Medizinische Qualitätsindikatoren 2021



**Blinden- und Behindertenzentrum Bern AG –
Wohnhäuser A**

Neufeldstrasse 95, 3012 Bern
BE

Rechtsform: Verein
Instrument: RAI-RUG KLV (Stufen)
Kanton: Bern (BE)
Anzahl Heime im Kanton: 223

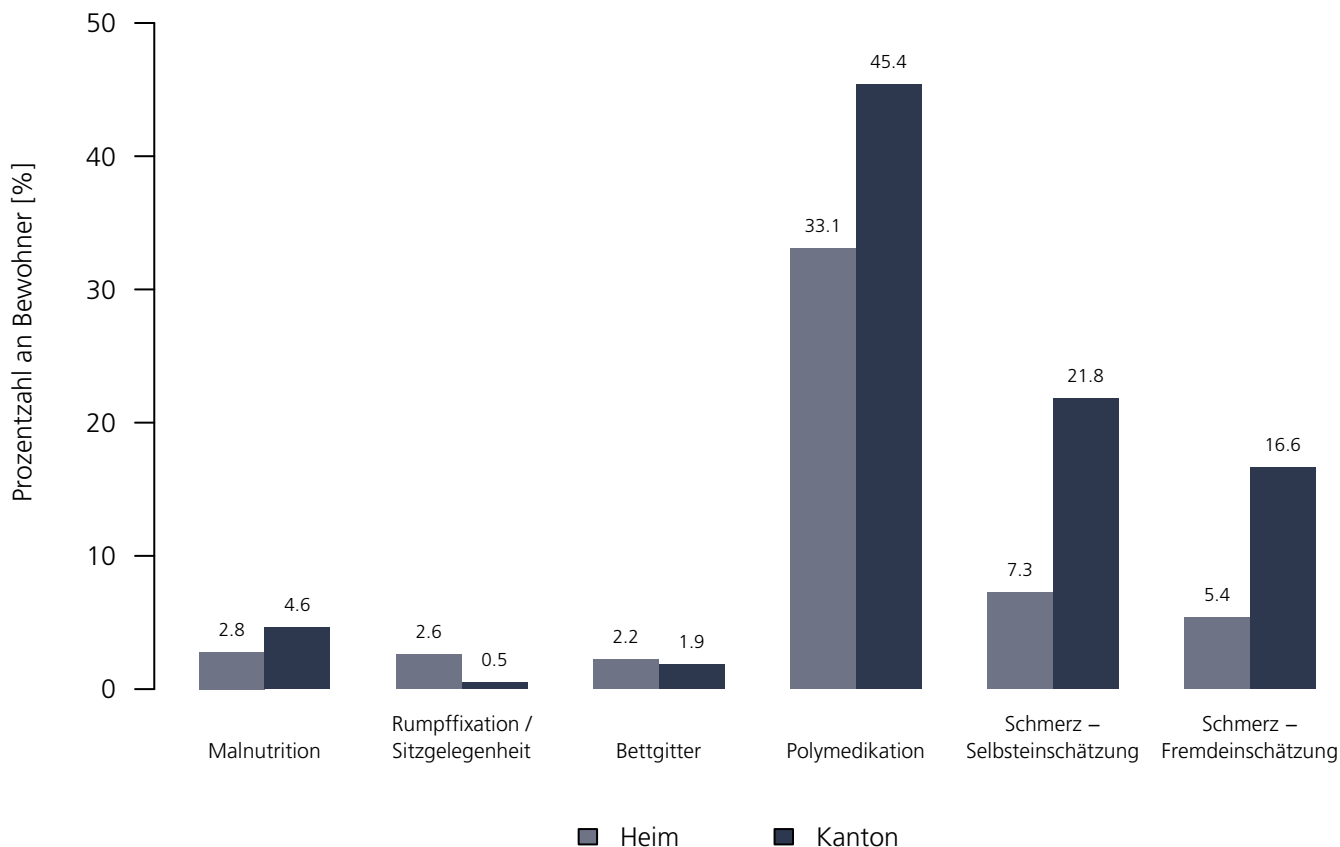
Medizinische Qualitätsindikatoren 2021

Numerische Darstellung

Indikatoren	Heim	NBew _{Heim}	TotalBew _{Heim}	BE	NBew _{BE}	TotalBew _{BE}
Malnutrition	2.8 %	78	80	4.6 %	12'275	15'477
Rumpffixation / Sitzgelegenheit	2.6 %	80	80	0.5 %	15'475	15'477
Bettgitter	2.2 %	80	80	1.9 %	14'781	15'477
Polymedikation	33.1 %	80	80	45.4 %	15'477	15'477
Schmerz – Selbsteinschätzung	7.3 %	38	80	21.8 %	12'201	15'477
Schmerz – Fremdeinschätzung	5.4 %	80	80	16.6 %	15'477	15'477

Grafische Darstellung

Medizinische Qualitätsindikatoren 2021



Seelandheim Worben A

Hauptstrasse 71, 3252 Worben
BE

Rechtsform: Öffentl.–rechtl. Körperschaft
Instrument: RAI–RUG KLV (Stufen)
Kanton: Bern (BE)
Anzahl Heime im Kanton: 223

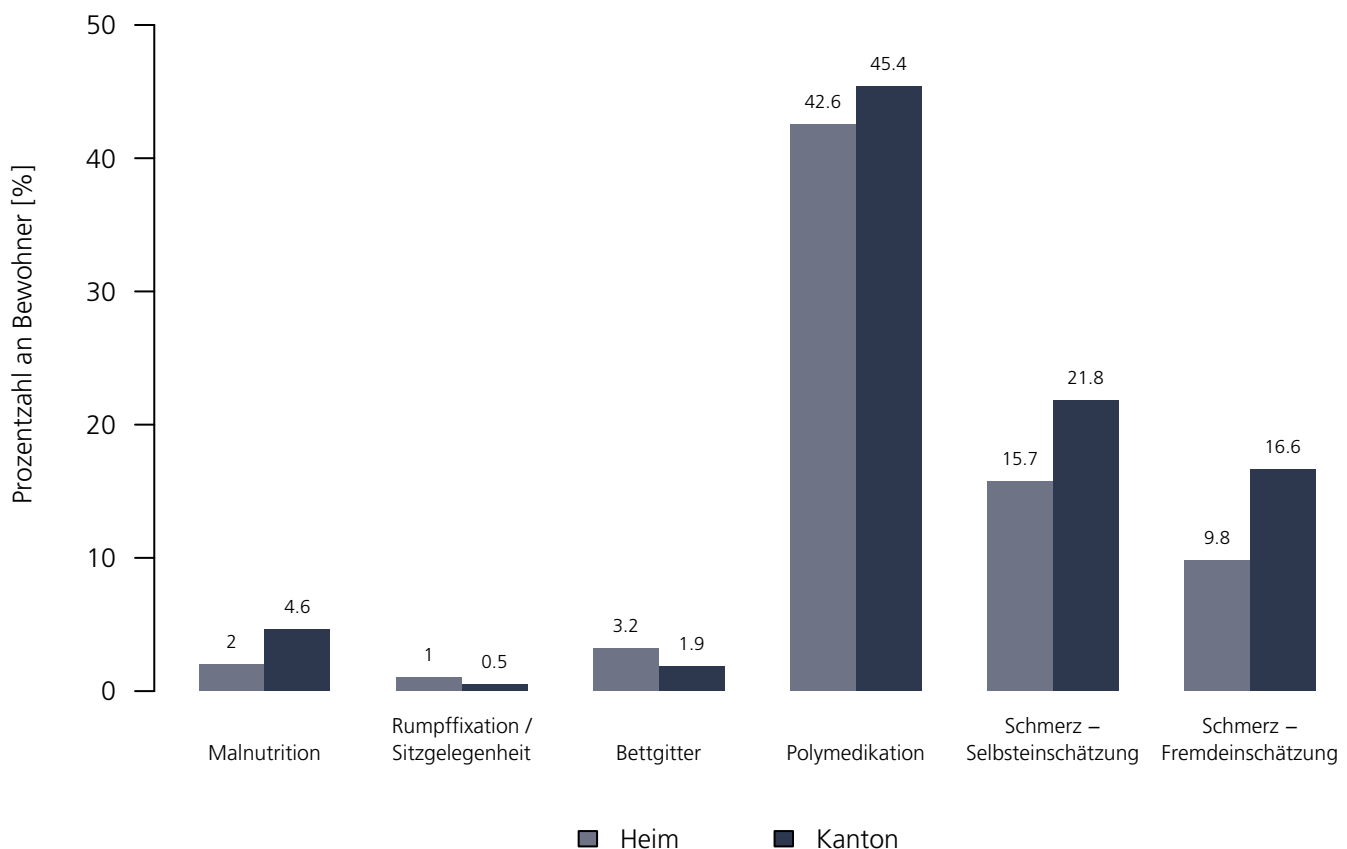
Medizinische Qualitätsindikatoren 2021

Numerische Darstellung

Indikatoren	Heim	NBew _{Heim}	TotalBew _{Heim}	BE	NBew _{BE}	TotalBew _{BE}
Malnutrition	2.0 %	239	289	4.6 %	12'275	15'477
Rumpffixation / Sitzgelegenheit	1.0 %	289	289	0.5 %	15'475	15'477
Bettgitter	3.2 %	278	289	1.9 %	14'781	15'477
Polymedikation	42.6 %	289	289	45.4 %	15'477	15'477
Schmerz – Selbsteinschätzung	15.7 %	121	289	21.8 %	12'201	15'477
Schmerz – Fremdeinschätzung	9.8 %	289	289	16.6 %	15'477	15'477

Grafische Darstellung

Medizinische Qualitätsindikatoren 2021



Senevita Burgdorf

Lyssachstrasse 77, 3400 Burgdorf
BE

Rechtsform: Aktiengesellschaft
Instrument: RAI-RUG KLV (Stufen)
Kanton: Bern (BE)
Anzahl Heime im Kanton: 223

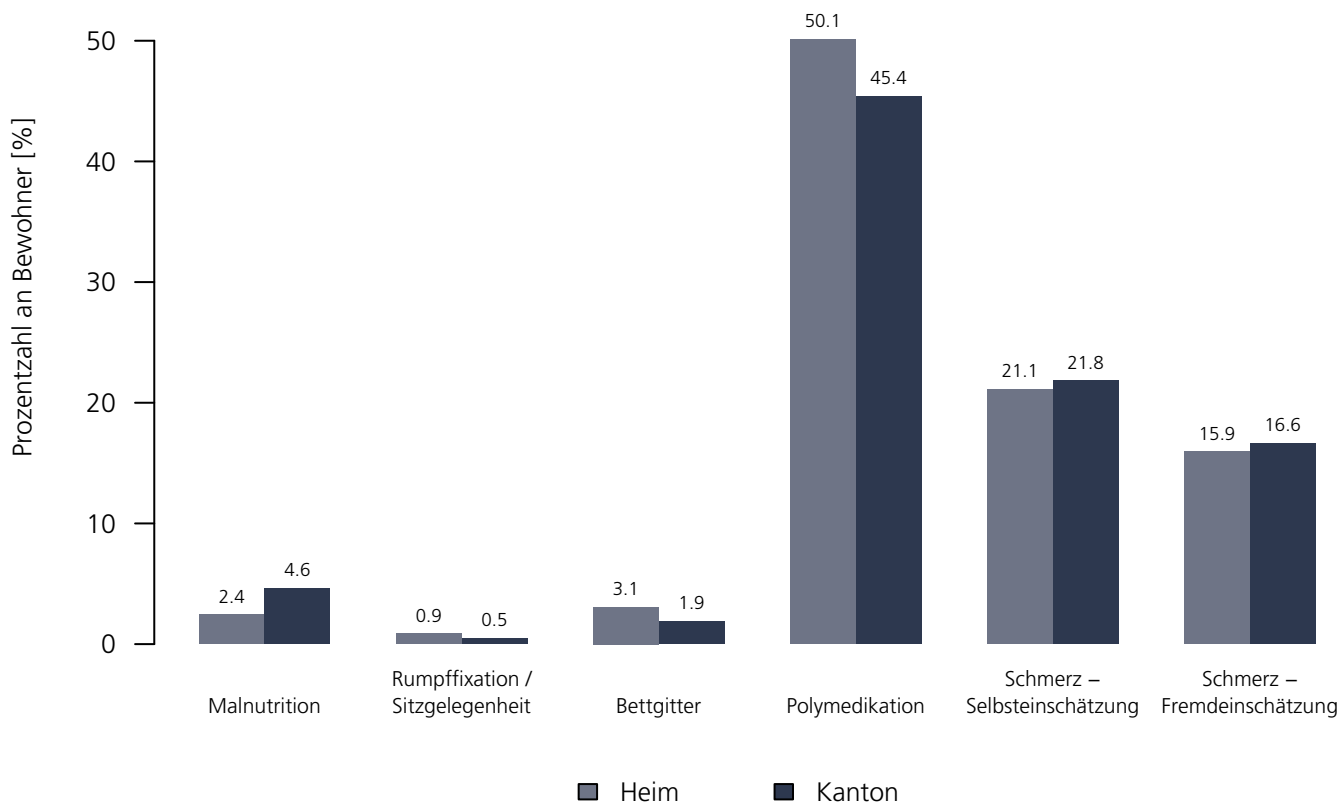
Medizinische Qualitätsindikatoren 2021

Numerische Darstellung

Indikatoren	Heim	NBew _{Heim}	TotalBew _{Heim}	BE	NBew _{BE}	TotalBew _{BE}
Malnutrition	2.4 %	85	94	4.6 %	12'275	15'477
Rumpffixation / Sitzgelegenheit	0.9 %	94	94	0.5 %	15'475	15'477
Bettgitter	3.1 %	93	94	1.9 %	14'781	15'477
Polymedikation	50.1 %	94	94	45.4 %	15'477	15'477
Schmerz – Selbsteinschätzung	21.1 %	93	94	21.8 %	12'201	15'477
Schmerz – Fremdeinschätzung	15.9 %	94	94	16.6 %	15'477	15'477

Grafische Darstellung

Medizinische Qualitätsindikatoren 2021



Ruferheim Nidau – Alters– und Pflegeheim

Allmendstrasse 52, 2560 Nidau
BE

Rechtsform: Öffentl.–rechtl. Körperschaft
Instrument: BESA Minuten KLV
Kanton: Bern (BE)
Anzahl Heime im Kanton: 223

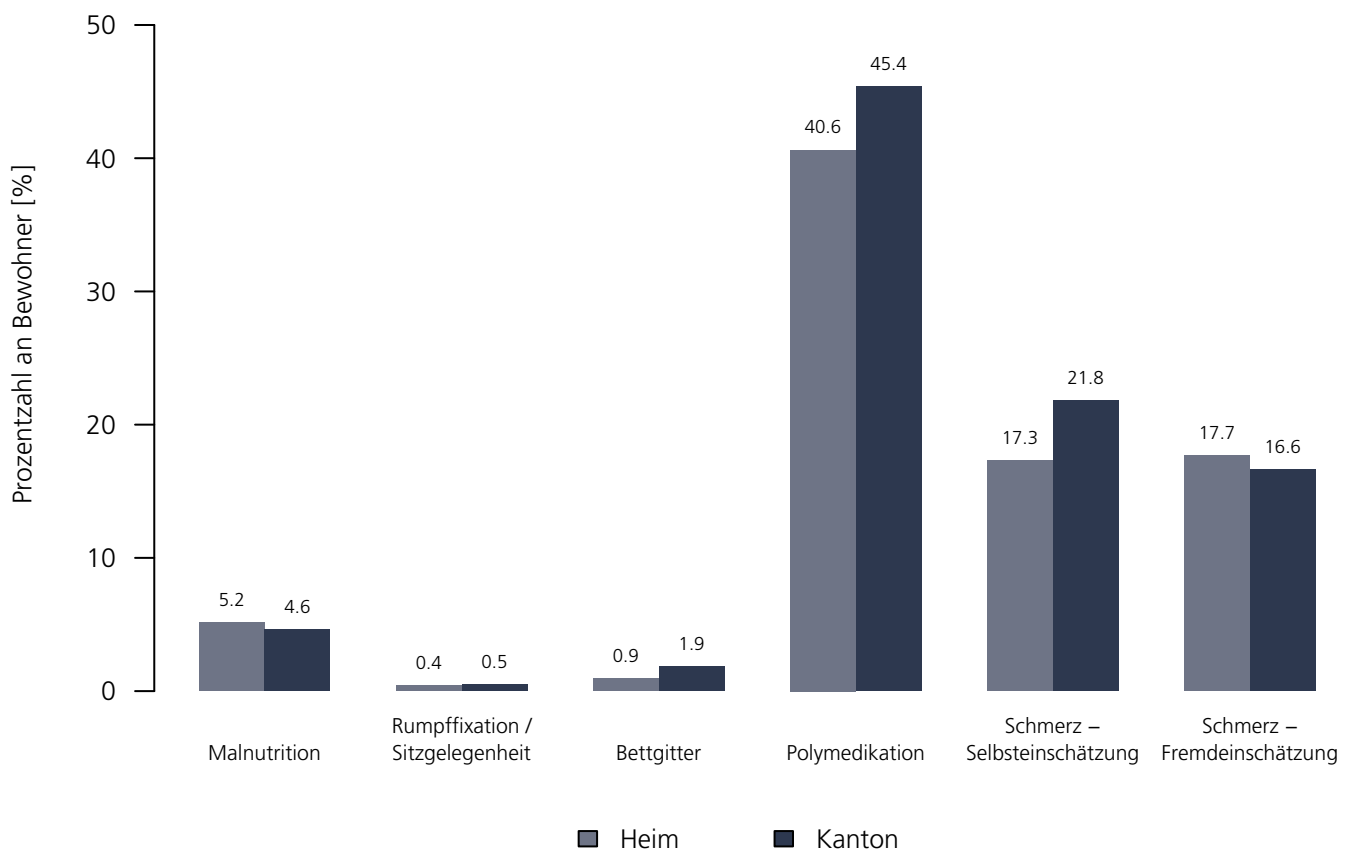
Medizinische Qualitätsindikatoren 2021

Numerische Darstellung

Indikatoren	Heim	NBew _{Heim}	TotalBew _{Heim}	BE	NBew _{BE}	TotalBew _{BE}
Malnutrition	5.2 %	124	156	4.6 %	12'275	15'477
Rumpffixation / Sitzgelegenheit	0.4 %	156	156	0.5 %	15'475	15'477
Bettgitter	0.9 %	156	156	1.9 %	14'781	15'477
Polymedikation	40.6 %	156	156	45.4 %	15'477	15'477
Schmerz – Selbsteinschätzung	17.3 %	140	156	21.8 %	12'201	15'477
Schmerz – Fremdeinschätzung	17.7 %	156	156	16.6 %	15'477	15'477

Grafische Darstellung

Medizinische Qualitätsindikatoren 2021



Stiftung Lohner Adelboden

Ausserschwandstrasse 1, 3715 Adelboden
BE

Rechtsform: Öffentl. Unternehmen Gemeinde
Instrument: BESA Minuten KLV
Kanton: Bern (BE)
Anzahl Heime im Kanton: 223

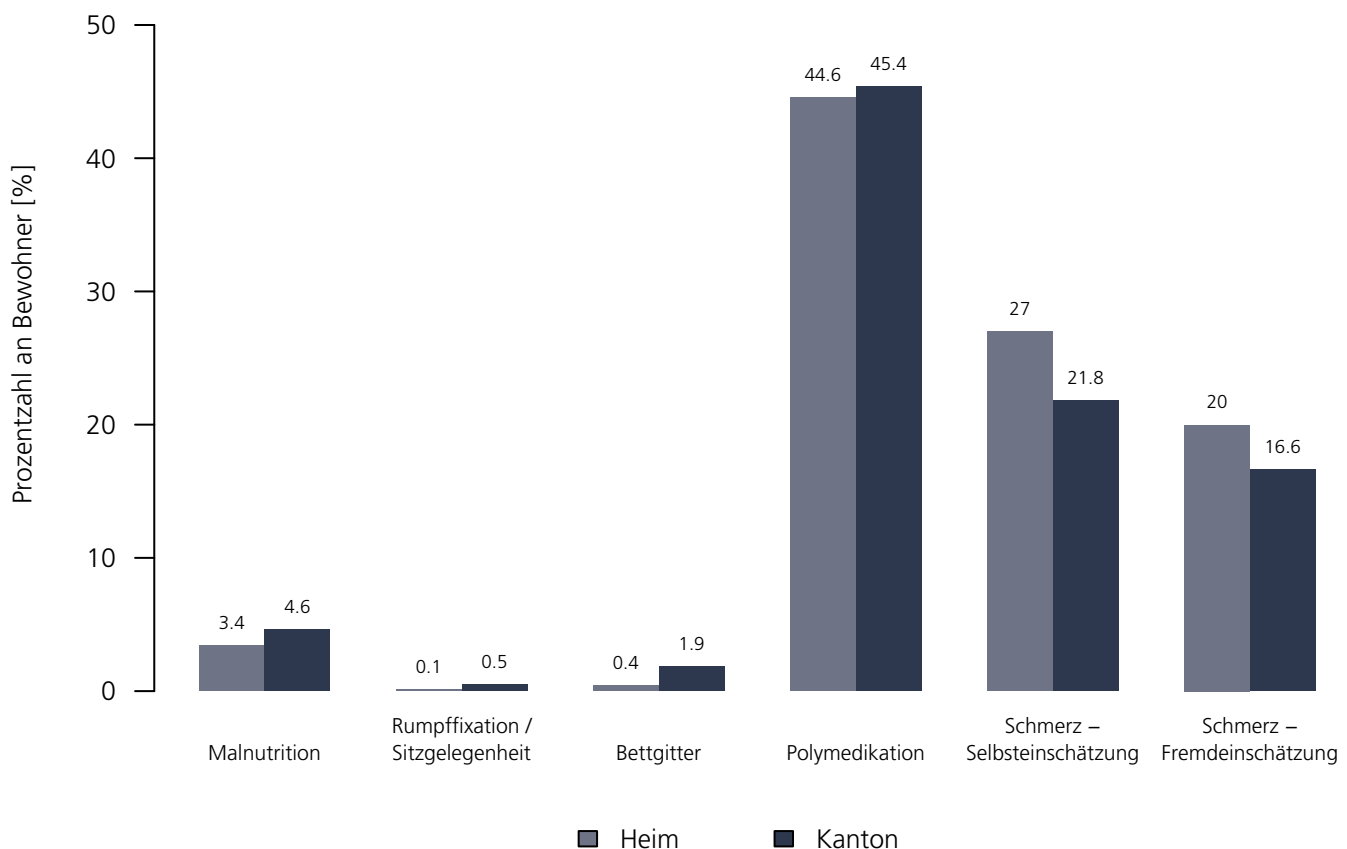
Medizinische Qualitätsindikatoren 2021

Numerische Darstellung

Indikatoren	Heim	NBew _{Heim}	TotalBew _{Heim}	BE	NBew _{BE}	TotalBew _{BE}
Malnutrition	3.4 %	45	54	4.6 %	12'275	15'477
Rumpffixation / Sitzgelegenheit	0.1 %	54	54	0.5 %	15'475	15'477
Bettgitter	0.4 %	54	54	1.9 %	14'781	15'477
Polymedikation	44.6 %	54	54	45.4 %	15'477	15'477
Schmerz – Selbsteinschätzung	27.0 %	54	54	21.8 %	12'201	15'477
Schmerz – Fremdeinschätzung	20.0 %	54	54	16.6 %	15'477	15'477

Grafische Darstellung

Medizinische Qualitätsindikatoren 2021



Altersheim La Lisière

Maison Blanche 1, 2533 Evillard
BE

Rechtsform: Öffentl.–rechtl. Körperschaft
Instrument: BESA Minuten KLV
Kanton: Bern (BE)
Anzahl Heime im Kanton: 223

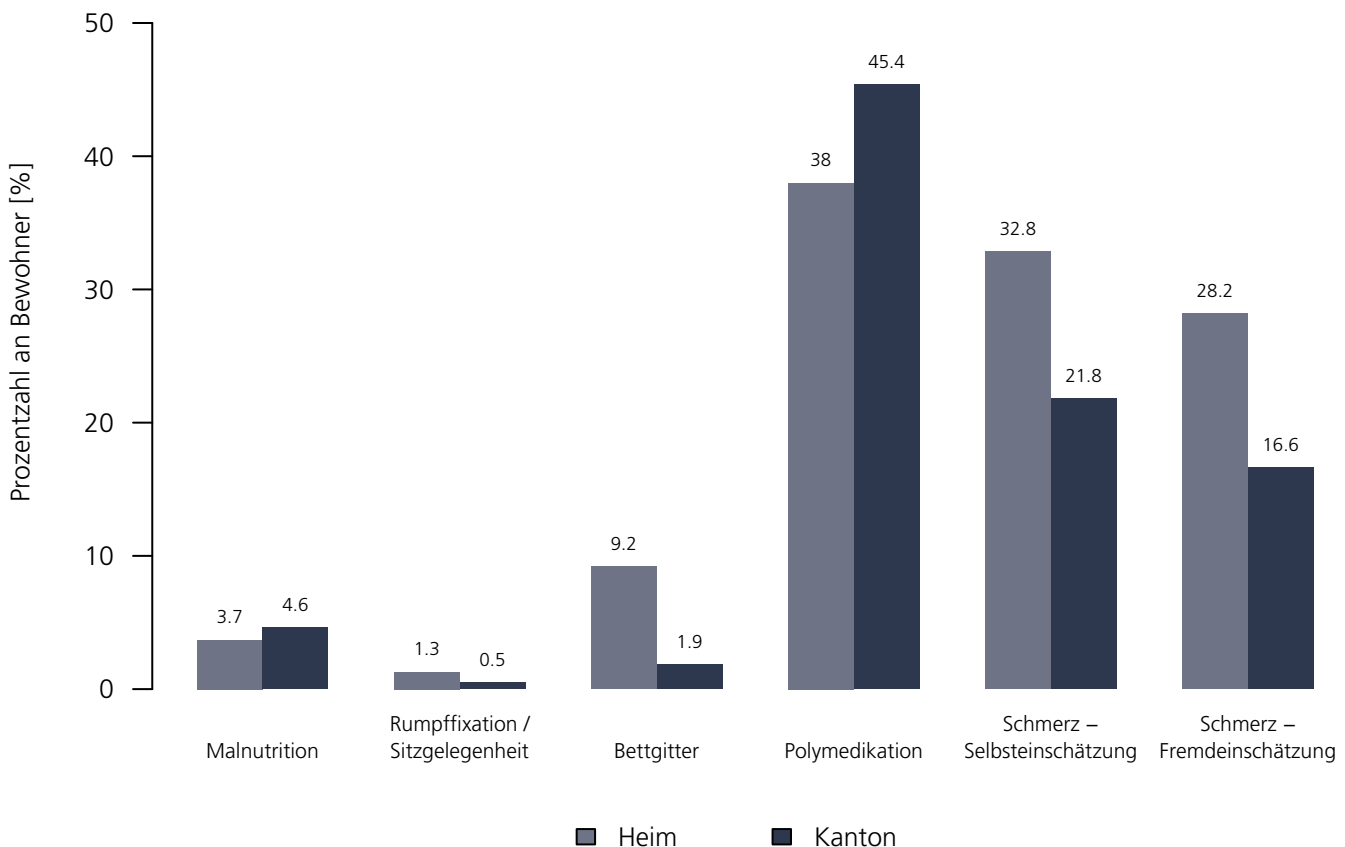
Medizinische Qualitätsindikatoren 2021

Numerische Darstellung

Indikatoren	Heim	NBew _{Heim}	TotalBew _{Heim}	BE	NBew _{BE}	TotalBew _{BE}
Malnutrition	3.7 %	49	61	4.6 %	12'275	15'477
Rumpffixation / Sitzgelegenheit	1.3 %	61	61	0.5 %	15'475	15'477
Bettgitter	9.2 %	59	61	1.9 %	14'781	15'477
Polymedikation	38.0 %	61	61	45.4 %	15'477	15'477
Schmerz – Selbsteinschätzung	32.8 %	52	61	21.8 %	12'201	15'477
Schmerz – Fremdeinschätzung	28.2 %	61	61	16.6 %	15'477	15'477

Grafische Darstellung

Medizinische Qualitätsindikatoren 2021



Alterszentrum Jurablick

Deckergasse 6, 4704 Niederbipp
BE

Rechtsform: Öffentl.–rechtl. Körperschaft
Instrument: RAI–RUG KLV (Stufen)
Kanton: Bern (BE)
Anzahl Heime im Kanton: 223

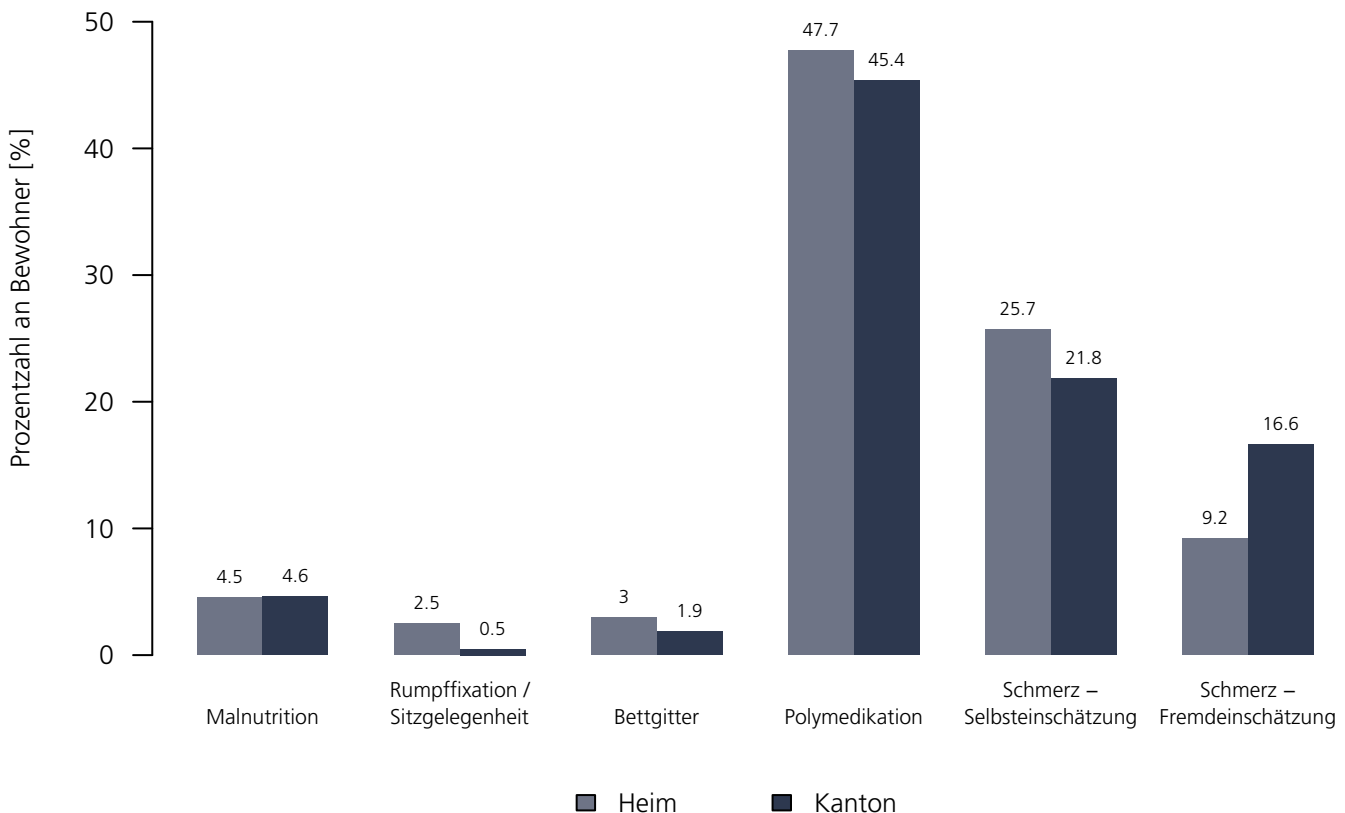
Medizinische Qualitätsindikatoren 2021

Numerische Darstellung

Indikatoren	Heim	NBew _{Heim}	TotalBew _{Heim}	BE	NBew _{BE}	TotalBew _{BE}
Malnutrition	4.5 %	70	81	4.6 %	12'275	15'477
Rumpffixation / Sitzgelegenheit	2.5 %	81	81	0.5 %	15'475	15'477
Bettgitter	3.0 %	76	81	1.9 %	14'781	15'477
Polymedikation	47.7 %	81	81	45.4 %	15'477	15'477
Schmerz – Selbsteinschätzung	25.7 %	61	81	21.8 %	12'201	15'477
Schmerz – Fremdeinschätzung	9.2 %	81	81	16.6 %	15'477	15'477

Grafische Darstellung

Medizinische Qualitätsindikatoren 2021



Senevita Halten

Untere Haltenstrasse 4, 3775 Lenk im Simmental
BE

Rechtsform: Aktiengesellschaft
Instrument: RAI-RUG KLV (Stufen)
Kanton: Bern (BE)
Anzahl Heime im Kanton: 223

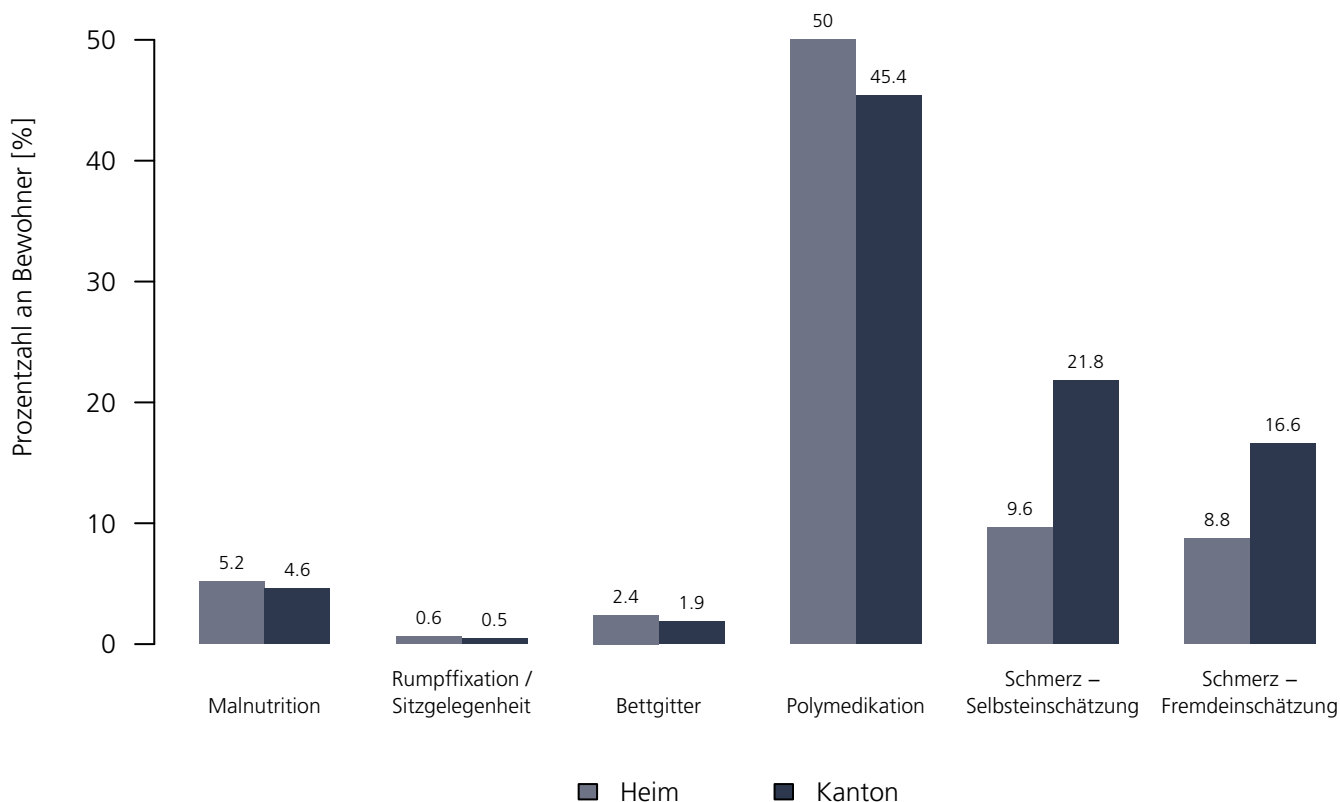
Medizinische Qualitätsindikatoren 2021

Numerische Darstellung

Indikatoren	Heim	NBew _{Heim}	TotalBew _{Heim}	BE	NBew _{BE}	TotalBew _{BE}
Malnutrition	5.2 %	28	35	4.6 %	12'275	15'477
Rumpffixation / Sitzgelegenheit	0.6 %	35	35	0.5 %	15'475	15'477
Bettgitter	2.4 %	35	35	1.9 %	14'781	15'477
Polymedikation	50.0 %	35	35	45.4 %	15'477	15'477
Schmerz – Selbsteinschätzung	9.6 %	29	35	21.8 %	12'201	15'477
Schmerz – Fremdeinschätzung	8.8 %	35	35	16.6 %	15'477	15'477

Grafische Darstellung

Medizinische Qualitätsindikatoren 2021



Glockenthal Alterswohnen STS AG

Thunstrasse 38, 3612 Steffisburg
BE

Rechtsform: Verwaltung Bezirk
Instrument: RAI-RUG KLV (Stufen)
Kanton: Bern (BE)
Anzahl Heime im Kanton: 223

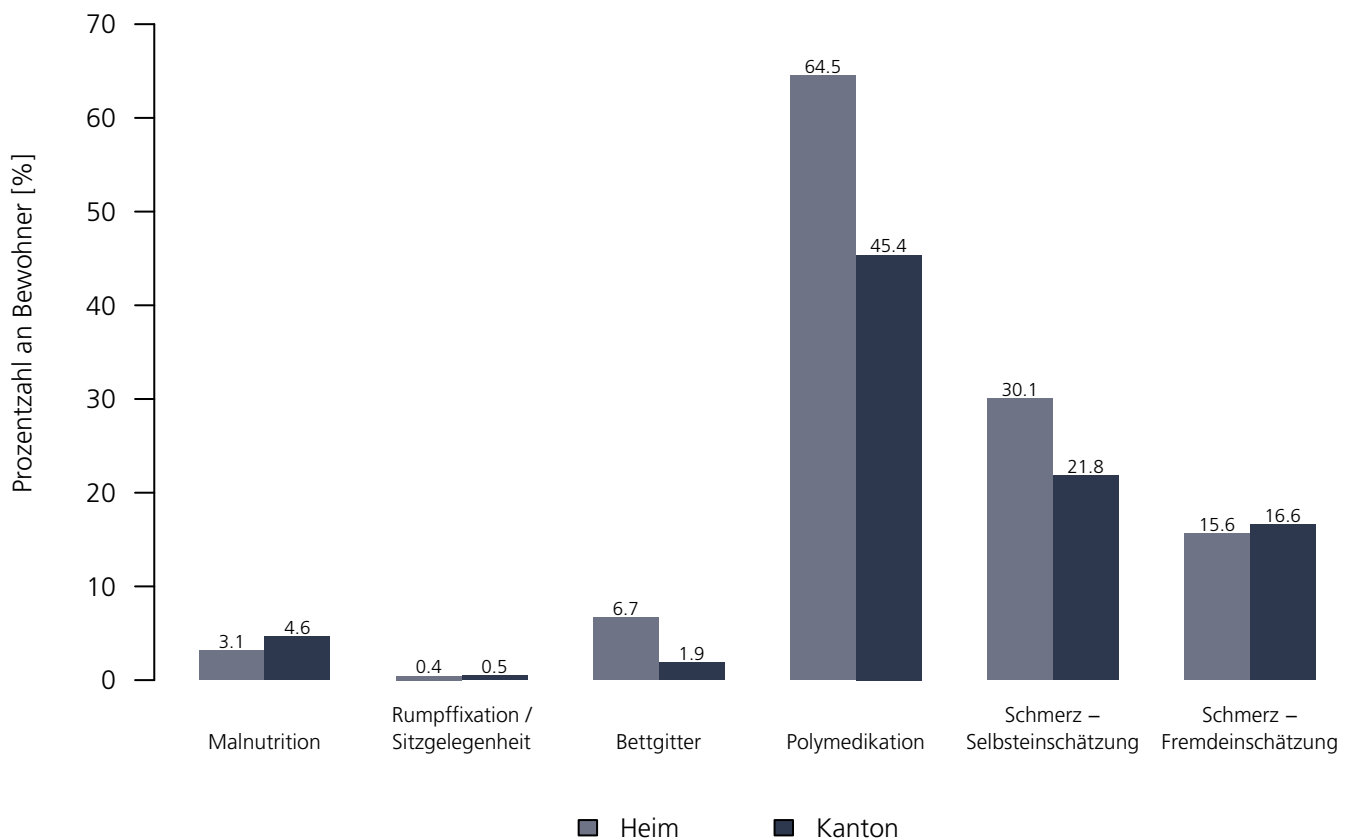
Medizinische Qualitätsindikatoren 2021

Numerische Darstellung

Indikatoren	Heim	NBew _{Heim}	TotalBew _{Heim}	BE	NBew _{BE}	TotalBew _{BE}
Malnutrition	3.1 %	42	56	4.6 %	12'275	15'477
Rumpffixation / Sitzgelegenheit	0.4 %	56	56	0.5 %	15'475	15'477
Bettgitter	6.7 %	55	56	1.9 %	14'781	15'477
Polymedikation	64.5 %	56	56	45.4 %	15'477	15'477
Schmerz – Selbsteinschätzung	30.1 %	31	56	21.8 %	12'201	15'477
Schmerz – Fremdeinschätzung	15.6 %	56	56	16.6 %	15'477	15'477

Grafische Darstellung

Medizinische Qualitätsindikatoren 2021



Burgerheim Thun – Alters- und Pflegeheim

Bernstrasse 113, 3613 Steffisburg
BE

Rechtsform: Öffentl.–rechtl. Körperschaft
Instrument: BESA Minuten KLV
Kanton: Bern (BE)
Anzahl Heime im Kanton: 223

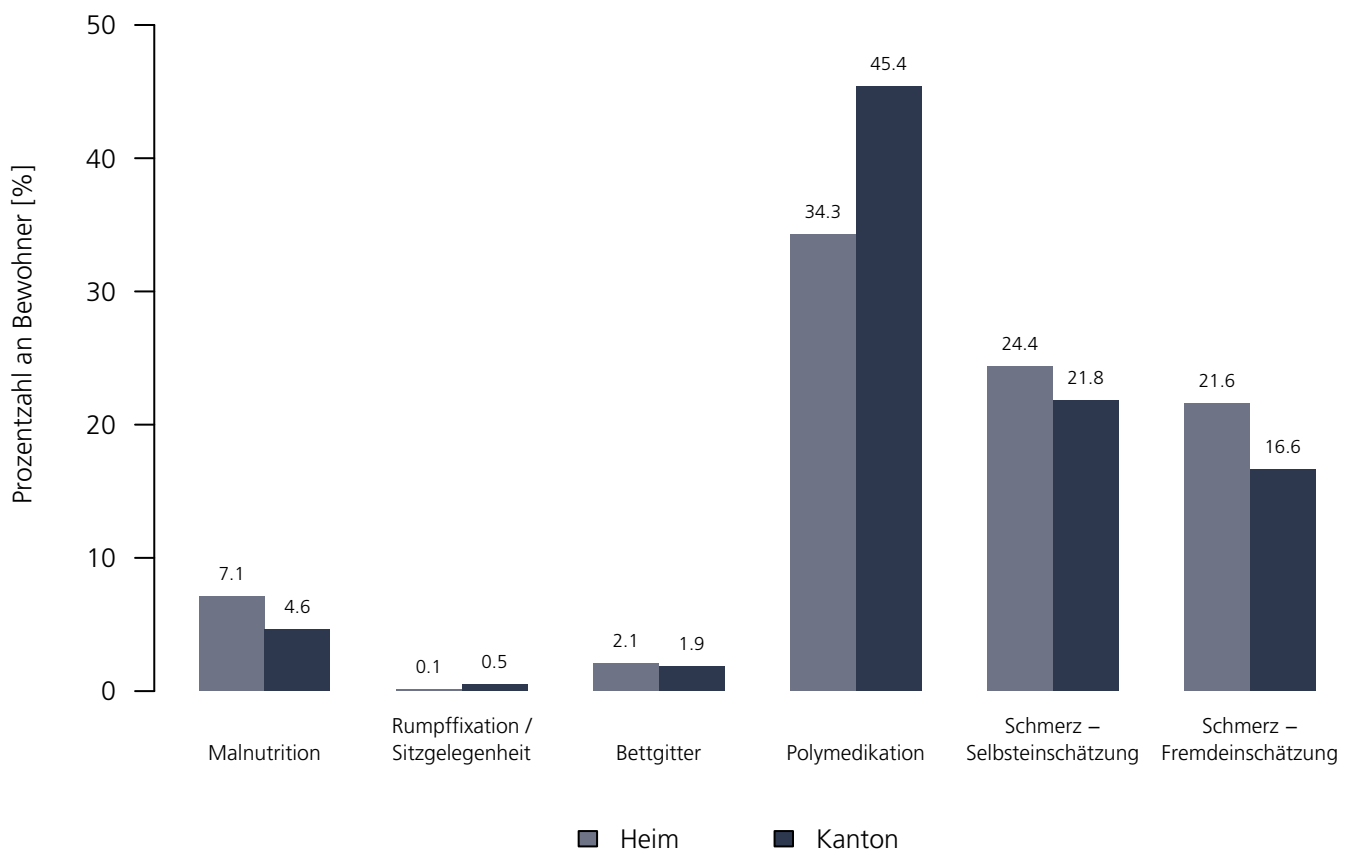
Medizinische Qualitätsindikatoren 2021

Numerische Darstellung

Indikatoren	Heim	NBew _{Heim}	TotalBew _{Heim}	BE	NBew _{BE}	TotalBew _{BE}
Malnutrition	7.1 %	63	97	4.6 %	12'275	15'477
Rumpffixation / Sitzgelegenheit	0.1 %	97	97	0.5 %	15'475	15'477
Bettgitter	2.1 %	95	97	1.9 %	14'781	15'477
Polymedikation	34.3 %	97	97	45.4 %	15'477	15'477
Schmerz – Selbsteinschätzung	24.4 %	95	97	21.8 %	12'201	15'477
Schmerz – Fremdeinschätzung	21.6 %	97	97	16.6 %	15'477	15'477

Grafische Darstellung

Medizinische Qualitätsindikatoren 2021



Alters- und Pflegeheim Schärmtanne

Sigriswilstrasse 150, 3655 Sigriswil
BE

Rechtsform: Öffentl. Unternehmen Gemeinde
Instrument: RAI-RUG KLV (Stufen)
Kanton: Bern (BE)
Anzahl Heime im Kanton: 223

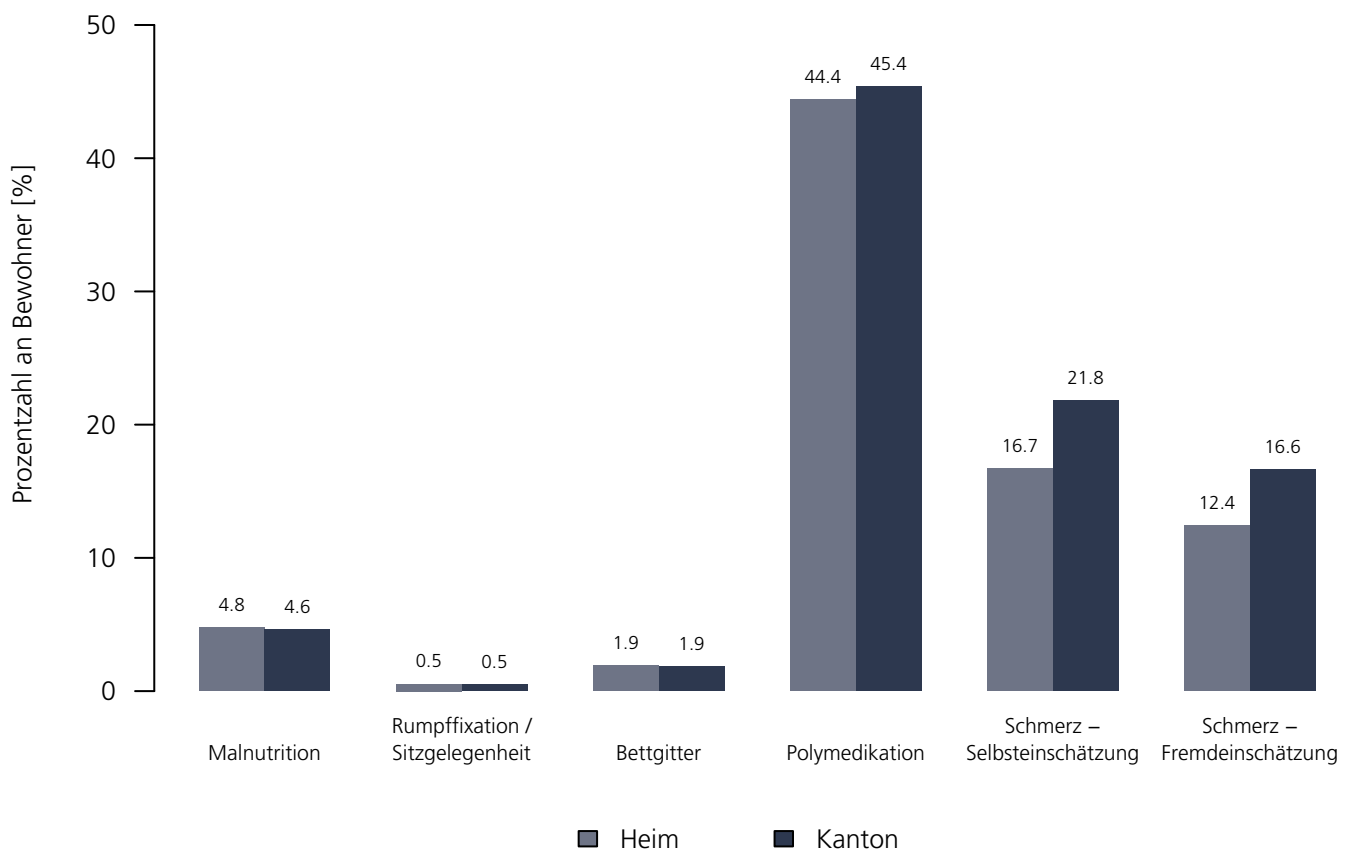
Medizinische Qualitätsindikatoren 2021

Numerische Darstellung

Indikatoren	Heim	NBew _{Heim}	TotalBew _{Heim}	BE	NBew _{BE}	TotalBew _{BE}
Malnutrition	4.8 %	42	53	4.6 %	12'275	15'477
Rumpffixation / Sitzgelegenheit	0.5 %	53	53	0.5 %	15'475	15'477
Bettgitter	1.9 %	53	53	1.9 %	14'781	15'477
Polymedikation	44.4 %	53	53	45.4 %	15'477	15'477
Schmerz – Selbsteinschätzung	16.7 %	50	53	21.8 %	12'201	15'477
Schmerz – Fremdeinschätzung	12.4 %	53	53	16.6 %	15'477	15'477

Grafische Darstellung

Medizinische Qualitätsindikatoren 2021



Wohnguet AG – Pflegeheim Montlig

Montligstrasse 2, 2575 Täuffelen
BE

Rechtsform: Aktiengesellschaft
Instrument: RAI-RUG KLV (Stufen)
Kanton: Bern (BE)
Anzahl Heime im Kanton: 223

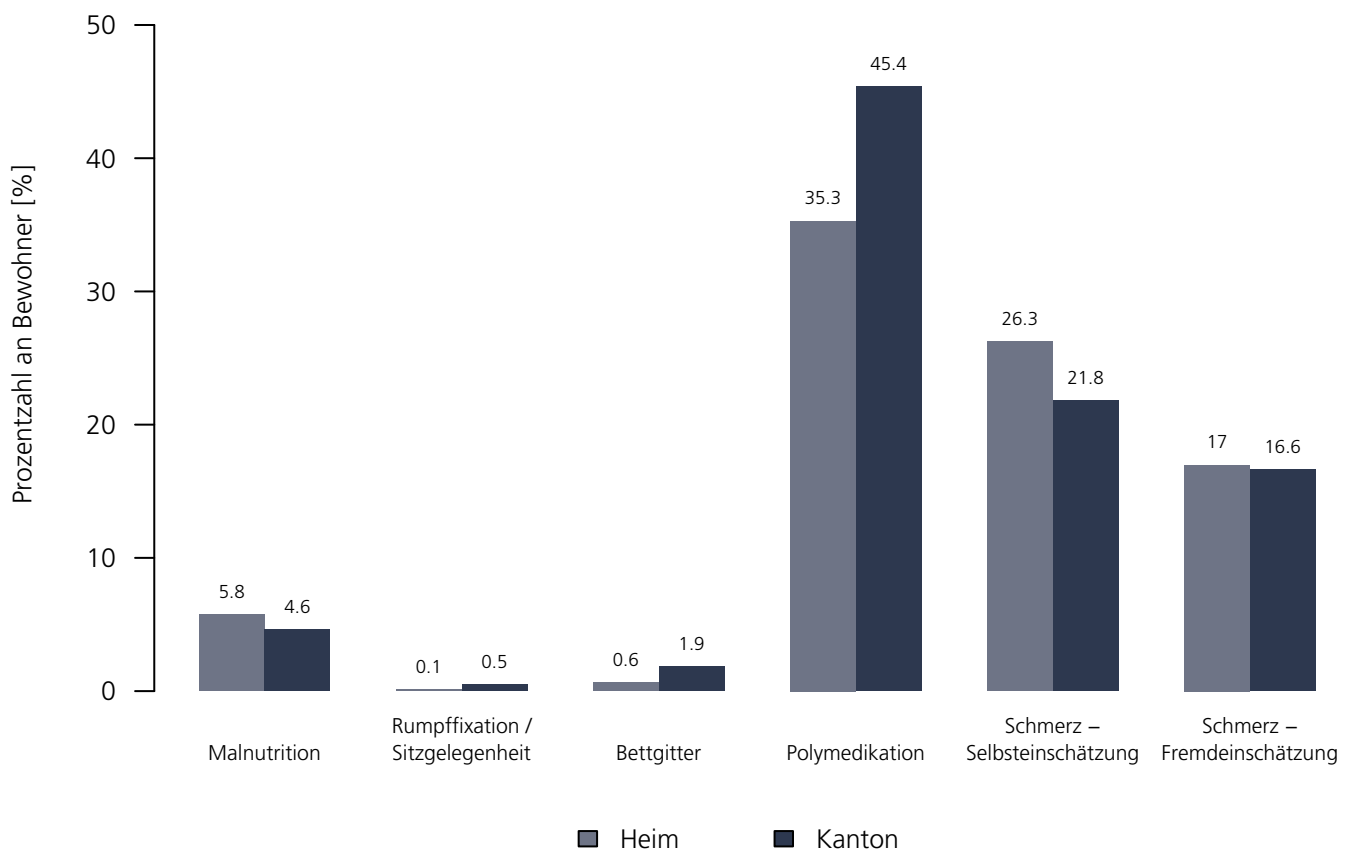
Medizinische Qualitätsindikatoren 2021

Numerische Darstellung

Indikatoren	Heim	NBew _{Heim}	TotalBew _{Heim}	BE	NBew _{BE}	TotalBew _{BE}
Malnutrition	5.8 %	35	48	4.6 %	12'275	15'477
Rumpffixation / Sitzgelegenheit	0.1 %	48	48	0.5 %	15'475	15'477
Bettgitter	0.6 %	40	48	1.9 %	14'781	15'477
Polymedikation	35.3 %	48	48	45.4 %	15'477	15'477
Schmerz – Selbsteinschätzung	26.3 %	46	48	21.8 %	12'201	15'477
Schmerz – Fremdeinschätzung	17.0 %	48	48	16.6 %	15'477	15'477

Grafische Darstellung

Medizinische Qualitätsindikatoren 2021



Alterswohn- und Pflegeheim Jolimont

Reichenbachstrasse 39–41, 3004 Bern
BE

Rechtsform: Kollektivgesellschaft
Instrument: RAI–RUG KLV (Stufen)
Kanton: Bern (BE)
Anzahl Heime im Kanton: 223

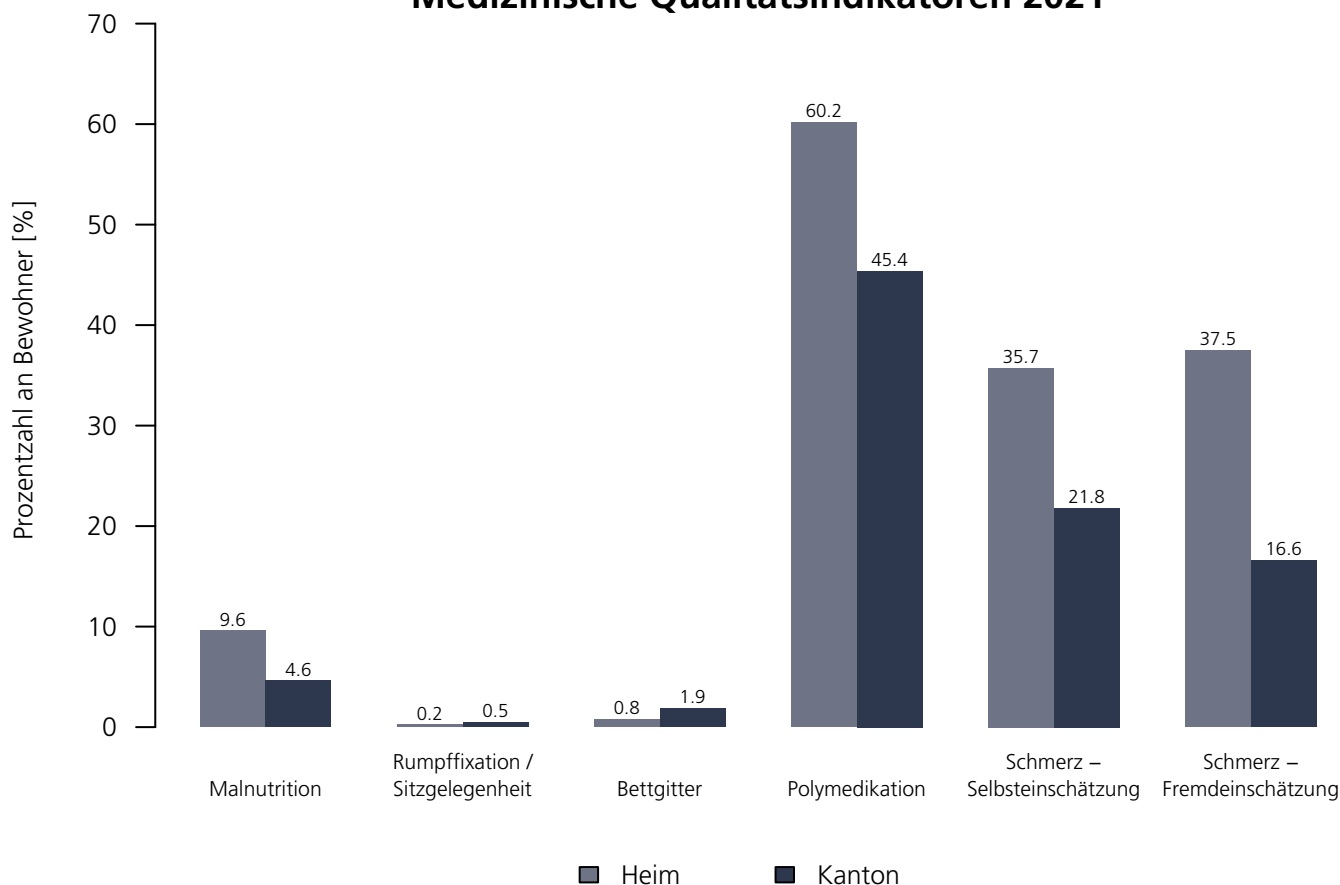
Medizinische Qualitätsindikatoren 2021

Numerische Darstellung

Indikatoren	Heim	NBew _{Heim}	TotalBew _{Heim}	BE	NBew _{BE}	TotalBew _{BE}
Malnutrition	9.6 %	42	46	4.6 %	12'275	15'477
Rumpffixation / Sitzgelegenheit	0.2 %	46	46	0.5 %	15'475	15'477
Bettgitter	0.8 %	46	46	1.9 %	14'781	15'477
Polymedikation	60.2 %	46	46	45.4 %	15'477	15'477
Schmerz – Selbsteinschätzung	35.7 %	44	46	21.8 %	12'201	15'477
Schmerz – Fremdeinschätzung	37.5 %	46	46	16.6 %	15'477	15'477

Grafische Darstellung

Medizinische Qualitätsindikatoren 2021



Mon Repos – Institution de soins Malades Chroniques

Ch. des Vignolans 34, 2520 La Neuveville
BE

Rechtsform: Verein
Instrument: RAI-RUG KLV (Stufen)
Kanton: Bern (BE)
Anzahl Heime im Kanton: 223

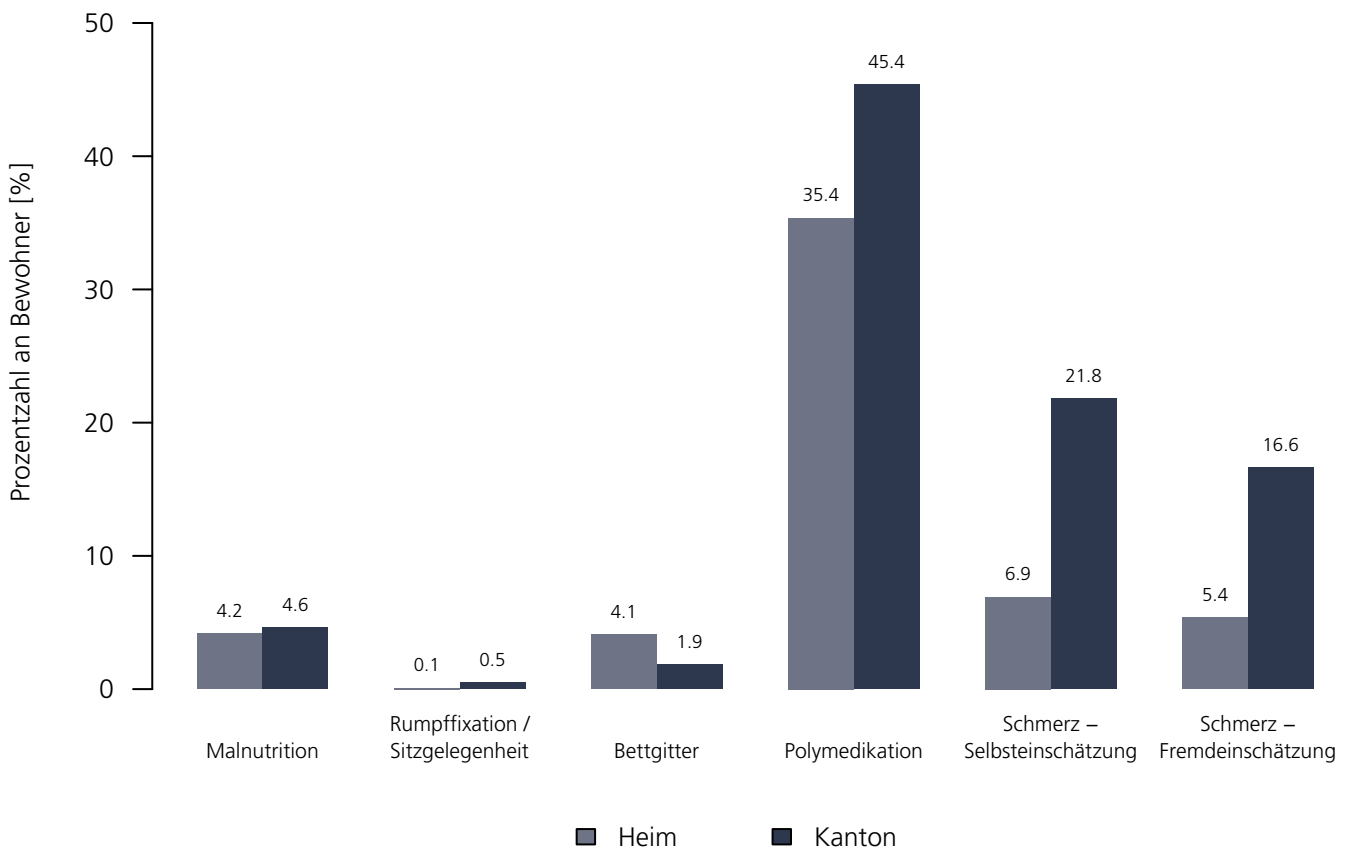
Medizinische Qualitätsindikatoren 2021

Numerische Darstellung

Indikatoren	Heim	NBew _{Heim}	TotalBew _{Heim}	BE	NBew _{BE}	TotalBew _{BE}
Malnutrition	4.2 %	118	210	4.6 %	12'275	15'477
Rumpffixation / Sitzgelegenheit	0.1 %	210	210	0.5 %	15'475	15'477
Bettgitter	4.1 %	190	210	1.9 %	14'781	15'477
Polymedikation	35.4 %	210	210	45.4 %	15'477	15'477
Schmerz – Selbsteinschätzung	6.9 %	203	210	21.8 %	12'201	15'477
Schmerz – Fremdeinschätzung	5.4 %	210	210	16.6 %	15'477	15'477

Grafische Darstellung

Medizinische Qualitätsindikatoren 2021



Residenz Vivo

Schlossstrasse 28–34, 3098 Köniz
BE

Rechtsform: Aktiengesellschaft
Instrument: RAI–RUG KLV (Stufen)
Kanton: Bern (BE)
Anzahl Heime im Kanton: 223

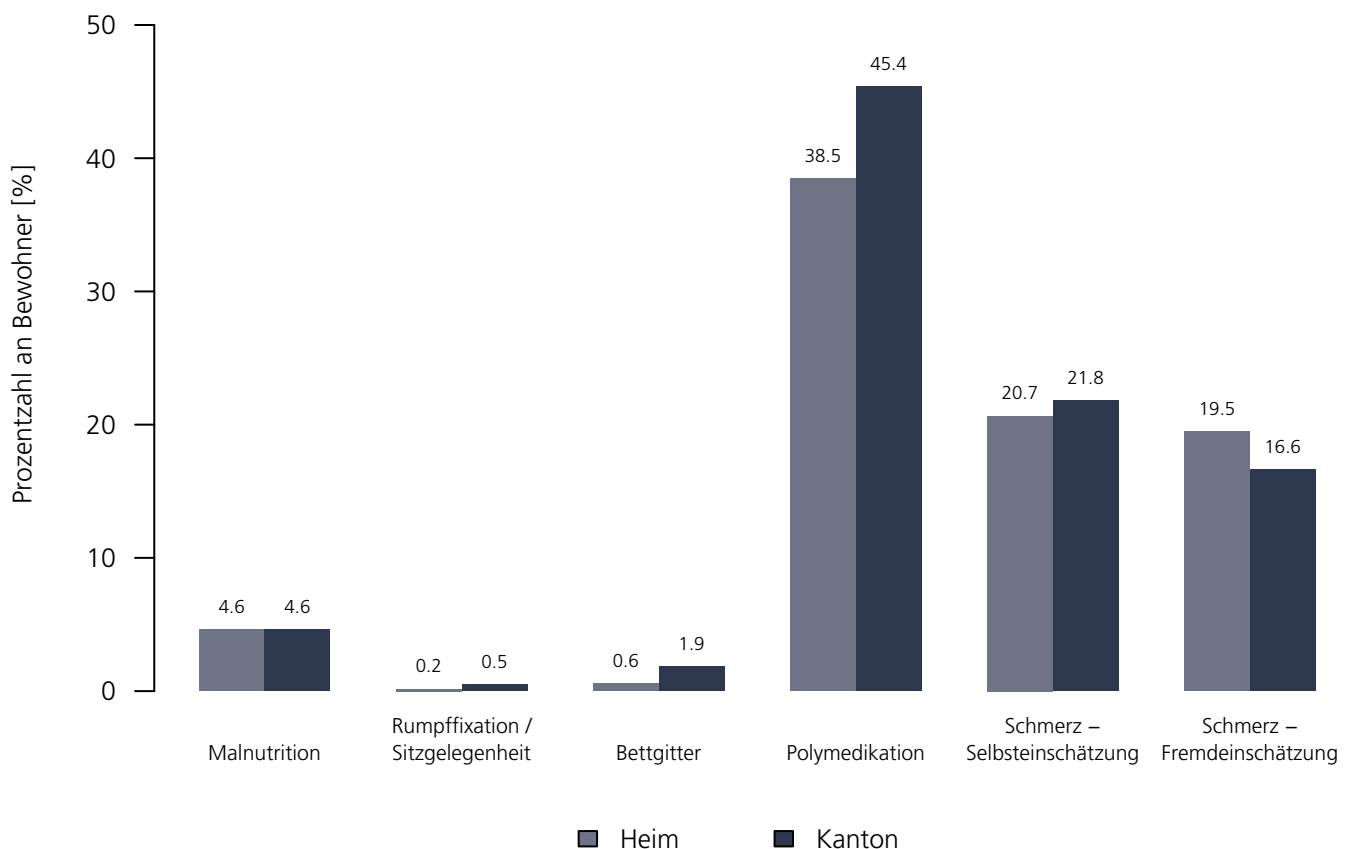
Medizinische Qualitätsindikatoren 2021

Numerische Darstellung

Indikatoren	Heim	NBew _{Heim}	TotalBew _{Heim}	BE	NBew _{BE}	TotalBew _{BE}
Malnutrition	4.6 %	28	41	4.6 %	12'275	15'477
Rumpffixation / Sitzgelegenheit	0.2 %	41	41	0.5 %	15'475	15'477
Bettgitter	0.6 %	41	41	1.9 %	14'781	15'477
Polymedikation	38.5 %	41	41	45.4 %	15'477	15'477
Schmerz – Selbsteinschätzung	20.7 %	39	41	21.8 %	12'201	15'477
Schmerz – Fremdeinschätzung	19.5 %	41	41	16.6 %	15'477	15'477

Grafische Darstellung

Medizinische Qualitätsindikatoren 2021



Zentrum für Langzeitpflege (ZLP) – Schlössli Biel–Bienne

Mühlestrasse 11, 2504 Biel/Bienne
BE

Rechtsform: Verein
Instrument: RAI–RUG KLV (Stufen)
Kanton: Bern (BE)
Anzahl Heime im Kanton: 223

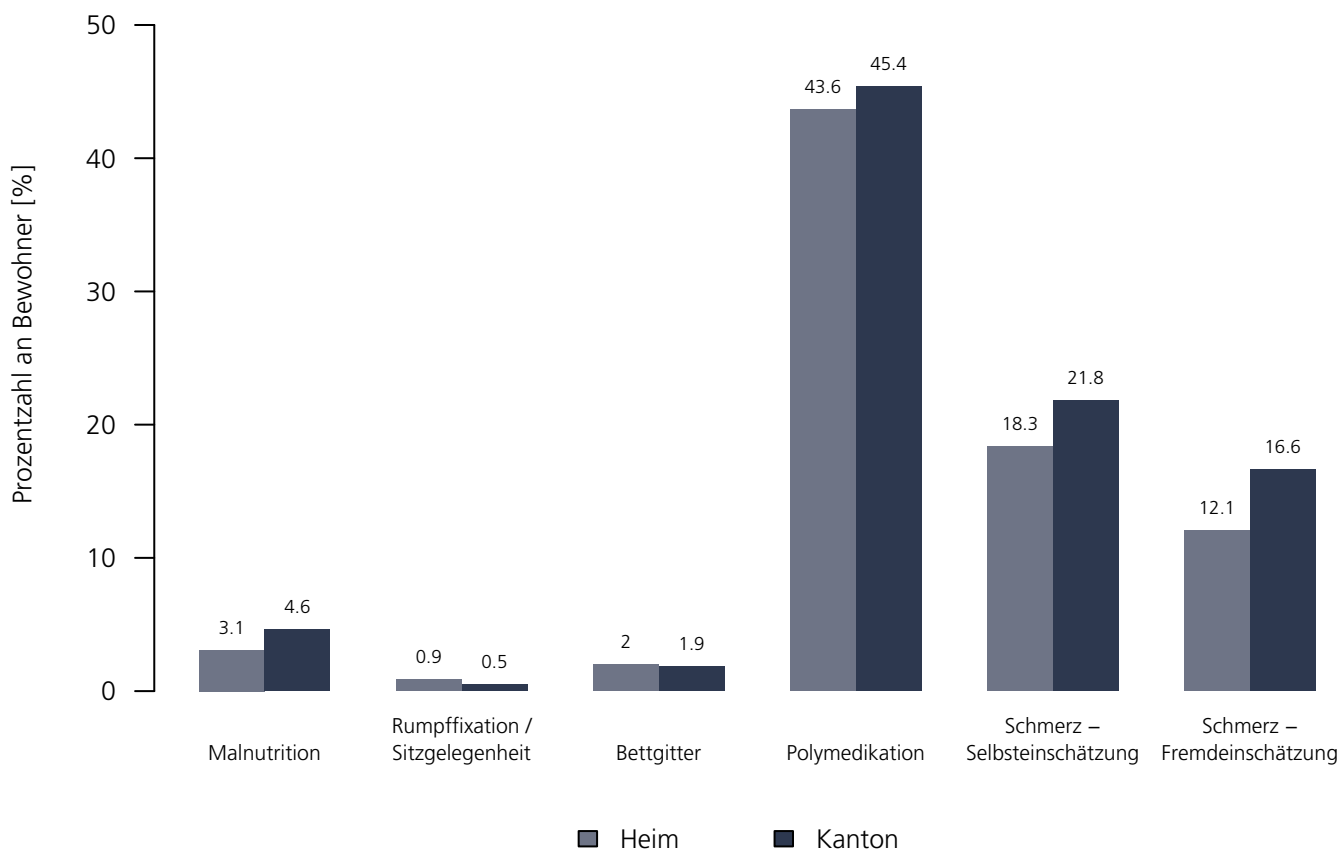
Medizinische Qualitätsindikatoren 2021

Numerische Darstellung

Indikatoren	Heim	NBew _{Heim}	TotalBew _{Heim}	BE	NBew _{BE}	TotalBew _{BE}
Malnutrition	3.1 %	134	172	4.6 %	12'275	15'477
Rumpffixation / Sitzgelegenheit	0.9 %	172	172	0.5 %	15'475	15'477
Bettgitter	2.0 %	169	172	1.9 %	14'781	15'477
Polymedikation	43.6 %	172	172	45.4 %	15'477	15'477
Schmerz – Selbsteinschätzung	18.3 %	156	172	21.8 %	12'201	15'477
Schmerz – Fremdeinschätzung	12.1 %	172	172	16.6 %	15'477	15'477

Grafische Darstellung

Medizinische Qualitätsindikatoren 2021



Pflegeheim Sonnrain – Sonnrain AG

Haubenstrasse 7, 3672 Oberdiessbach
BE

Rechtsform: Aktiengesellschaft
Instrument: BESA Minuten KLV
Kanton: Bern (BE)
Anzahl Heime im Kanton: 223

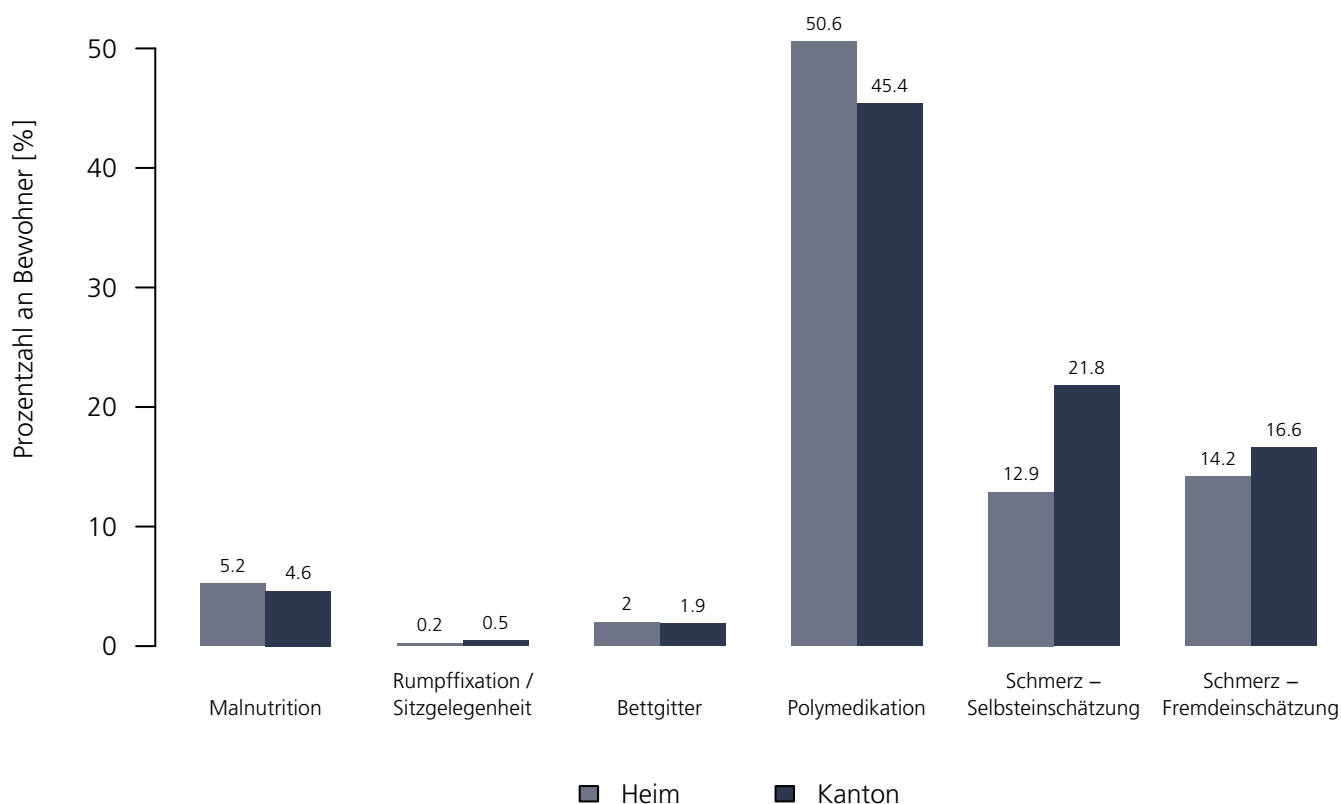
Medizinische Qualitätsindikatoren 2021

Numerische Darstellung

Indikatoren	Heim	NBew _{Heim}	TotalBew _{Heim}	BE	NBew _{BE}	TotalBew _{BE}
Malnutrition	5.2 %	30	33	4.6 %	12'275	15'477
Rumpffixation / Sitzgelegenheit	0.2 %	33	33	0.5 %	15'475	15'477
Bettgitter	2.0 %	24	33	1.9 %	14'781	15'477
Polymedikation	50.6 %	33	33	45.4 %	15'477	15'477
Schmerz – Selbsteinschätzung	12.9 %	24	33	21.8 %	12'201	15'477
Schmerz – Fremdeinschätzung	14.2 %	33	33	16.6 %	15'477	15'477

Grafische Darstellung

Medizinische Qualitätsindikatoren 2021



Alters- und Pflegeheim Kristall

Seestrasse 72, 3800 UntErseen
BE

Rechtsform: Einfache Gesellschaft
Instrument: BESA Minuten KLV
Kanton: Bern (BE)
Anzahl Heime im Kanton: 223

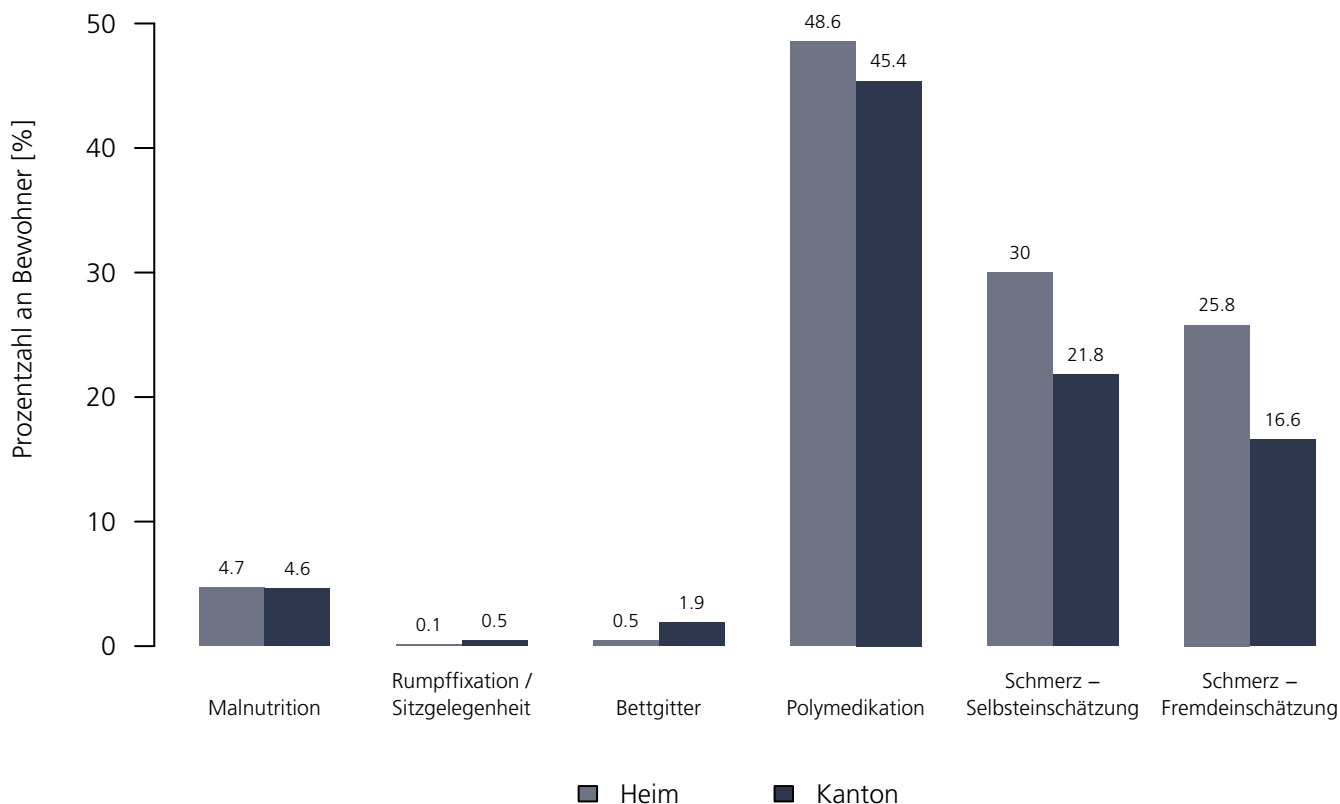
Medizinische Qualitätsindikatoren 2021

Numerische Darstellung

Indikatoren	Heim	NBew _{Heim}	TotalBew _{Heim}	BE	NBew _{BE}	TotalBew _{BE}
Malnutrition	4.7 %	17	19	4.6 %	12'275	15'477
Rumpffixation / Sitzgelegenheit	0.1 %	19	19	0.5 %	15'475	15'477
Bettgitter	0.5 %	17	19	1.9 %	14'781	15'477
Polymedikation	48.6 %	19	19	45.4 %	15'477	15'477
Schmerz – Selbsteinschätzung	30.0 %	19	19	21.8 %	12'201	15'477
Schmerz – Fremdeinschätzung	25.8 %	19	19	16.6 %	15'477	15'477

Grafische Darstellung

Medizinische Qualitätsindikatoren 2021



Alters- und Pflegeheim Schärme

Stämpfligasse 11, 4917 Melchnau
BE

Rechtsform: Verein
Instrument: RAI-RUG KLV (Stufen)
Kanton: Bern (BE)
Anzahl Heime im Kanton: 223

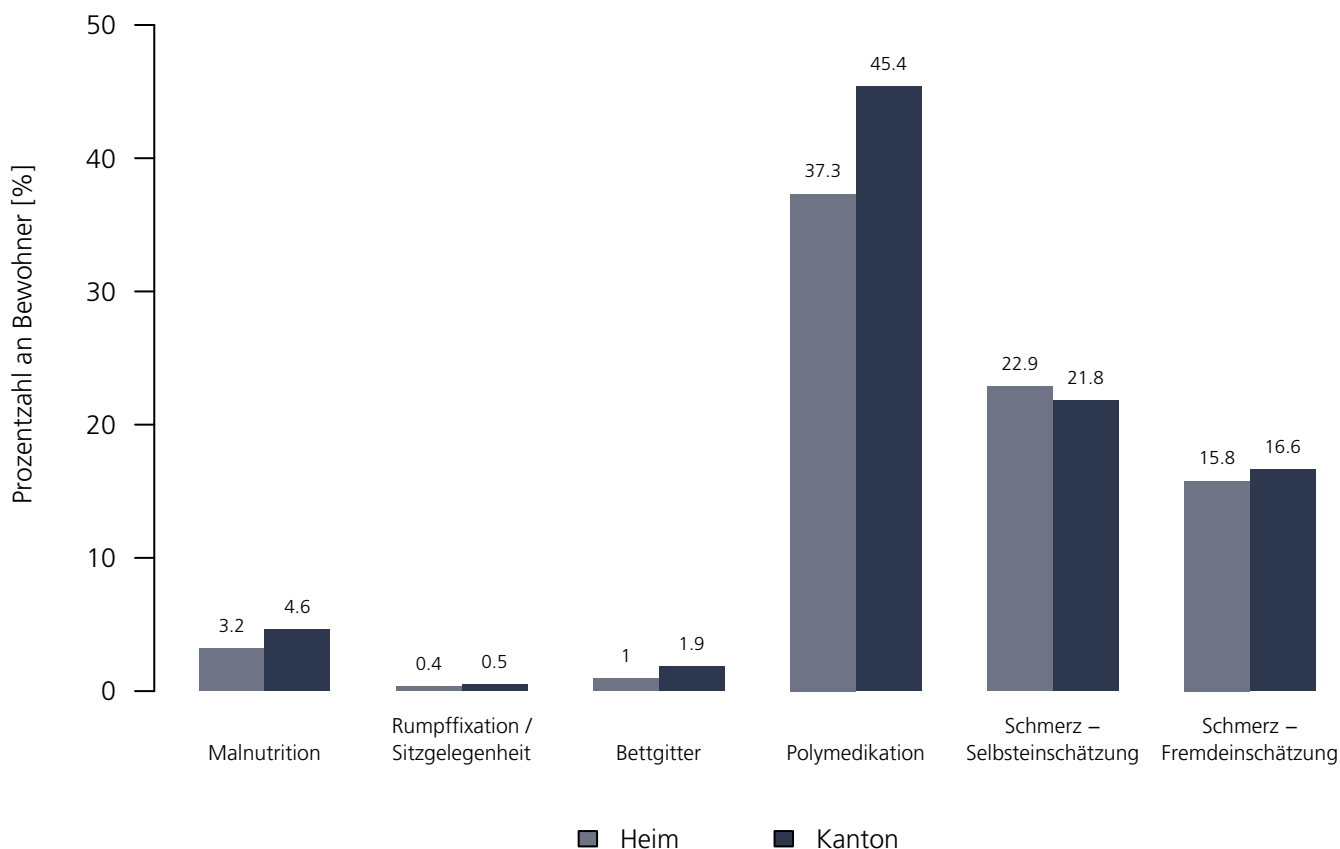
Medizinische Qualitätsindikatoren 2021

Numerische Darstellung

Indikatoren	Heim	NBew _{Heim}	TotalBew _{Heim}	BE	NBew _{BE}	TotalBew _{BE}
Malnutrition	3.2 %	77	84	4.6 %	12'275	15'477
Rumpffixation / Sitzgelegenheit	0.4 %	84	84	0.5 %	15'475	15'477
Bettgitter	1.0 %	82	84	1.9 %	14'781	15'477
Polymedikation	37.3 %	84	84	45.4 %	15'477	15'477
Schmerz – Selbsteinschätzung	22.9 %	69	84	21.8 %	12'201	15'477
Schmerz – Fremdeinschätzung	15.8 %	84	84	16.6 %	15'477	15'477

Grafische Darstellung

Medizinische Qualitätsindikatoren 2021



Schlössli Pieterlen

Schlössliweg 10, Postfach 232, 2542 Pieterlen
BE

Rechtsform: Stiftung (Art. 80 ff. ZGB)
Instrument: BESA Minuten KLV
Kanton: Bern (BE)
Anzahl Heime im Kanton: 223

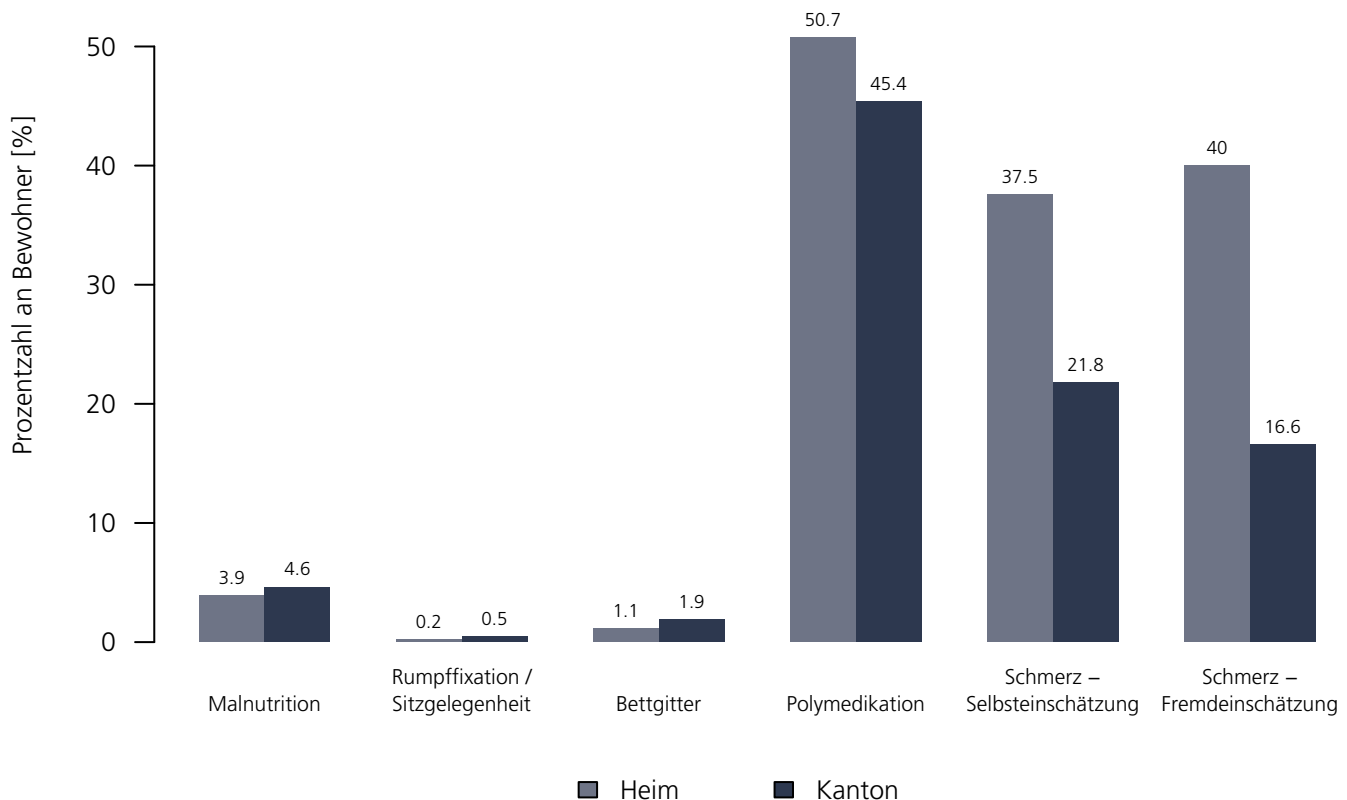
Medizinische Qualitätsindikatoren 2021

Numerische Darstellung

Indikatoren	Heim	NBew _{Heim}	TotalBew _{Heim}	BE	NBew _{BE}	TotalBew _{BE}
Malnutrition	3.9 %	82	101	4.6 %	12'275	15'477
Rumpffixation / Sitzgelegenheit	0.2 %	101	101	0.5 %	15'475	15'477
Bettgitter	1.1 %	97	101	1.9 %	14'781	15'477
Polymedikation	50.7 %	101	101	45.4 %	15'477	15'477
Schmerz – Selbsteinschätzung	37.5 %	74	101	21.8 %	12'201	15'477
Schmerz – Fremdeinschätzung	40.0 %	101	101	16.6 %	15'477	15'477

Grafische Darstellung

Medizinische Qualitätsindikatoren 2021



Alters- und Pflegeheim Hasle-Rüegsau

Gerbestrasse 3, 3415 Rüegsausachen
BE

Rechtsform: Stiftung (Art. 80 ff. ZGB)
Instrument: RAI-RUG KLV (Stufen)
Kanton: Bern (BE)
Anzahl Heime im Kanton: 223

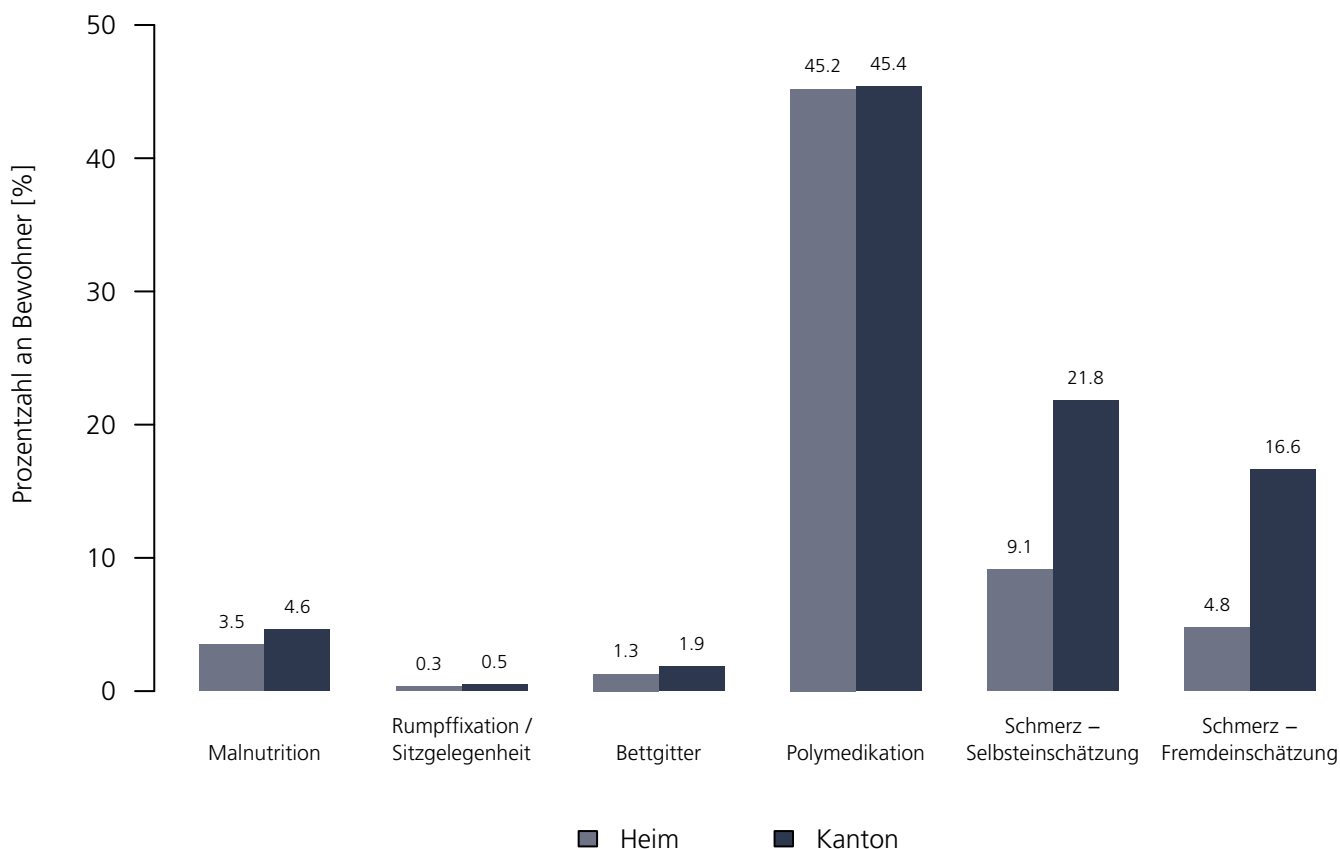
Medizinische Qualitätsindikatoren 2021

Numerische Darstellung

Indikatoren	Heim	NBew _{Heim}	TotalBew _{Heim}	BE	NBew _{BE}	TotalBew _{BE}
Malnutrition	3.5 %	78	89	4.6 %	12'275	15'477
Rumpffixation / Sitzgelegenheit	0.3 %	89	89	0.5 %	15'475	15'477
Bettgitter	1.3 %	77	89	1.9 %	14'781	15'477
Polymedikation	45.2 %	89	89	45.4 %	15'477	15'477
Schmerz – Selbsteinschätzung	9.1 %	68	89	21.8 %	12'201	15'477
Schmerz – Fremdeinschätzung	4.8 %	89	89	16.6 %	15'477	15'477

Grafische Darstellung

Medizinische Qualitätsindikatoren 2021



Altersheim Sunnebühl

Sonlige Lauenen 1, 3782 Lauenen B. Gstaad
BE

Rechtsform: Stiftung (Art. 80 ff. ZGB)
Instrument: RAI-RUG KLV (Stufen)
Kanton: Bern (BE)
Anzahl Heime im Kanton: 223

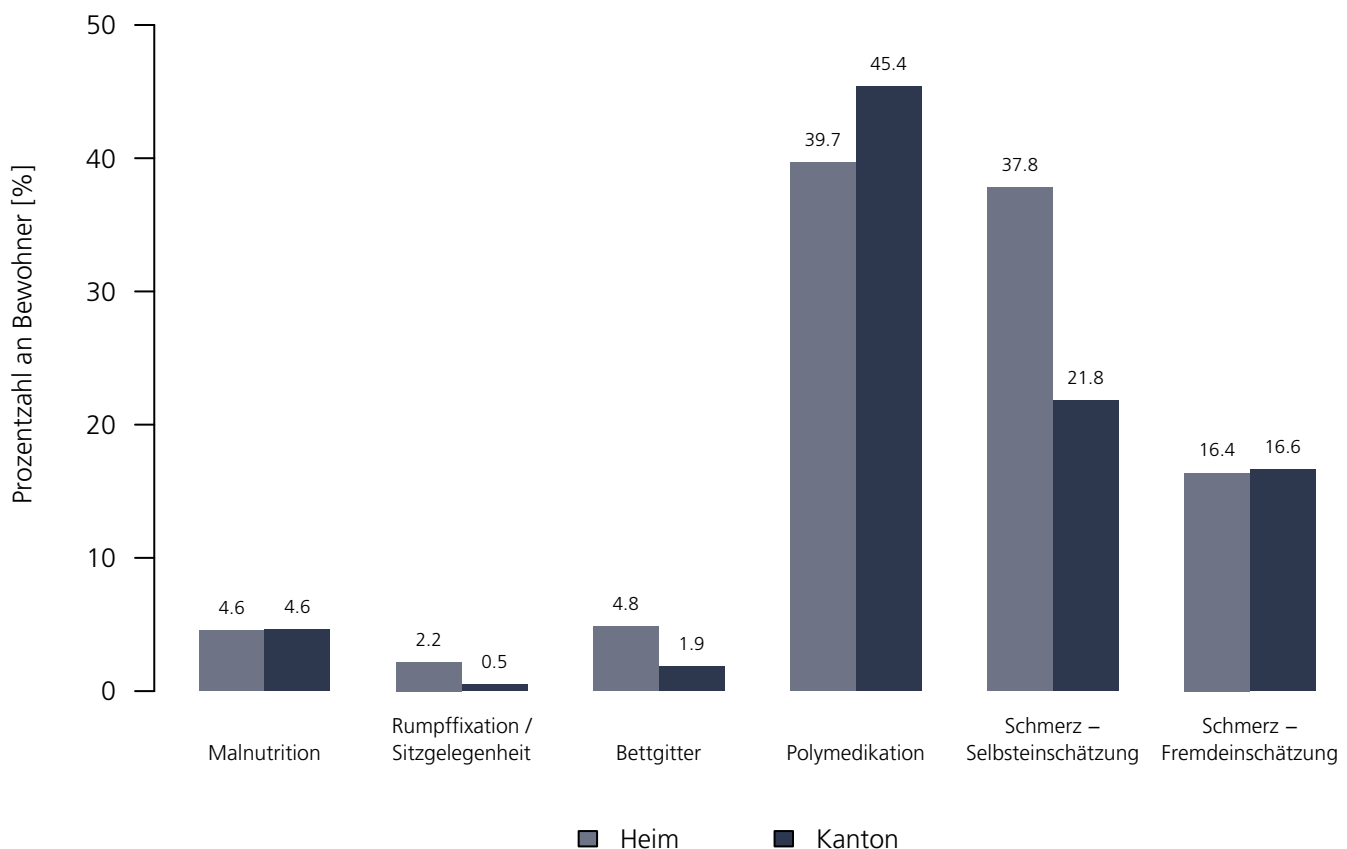
Medizinische Qualitätsindikatoren 2021

Numerische Darstellung

Indikatoren	Heim	NBew _{Heim}	TotalBew _{Heim}	BE	NBew _{BE}	TotalBew _{BE}
Malnutrition	4.6 %	16	16	4.6 %	12'275	15'477
Rumpffixation / Sitzgelegenheit	2.2 %	16	16	0.5 %	15'475	15'477
Bettgitter	4.8 %	16	16	1.9 %	14'781	15'477
Polymedikation	39.7 %	16	16	45.4 %	15'477	15'477
Schmerz – Selbsteinschätzung	37.8 %	8	16	21.8 %	12'201	15'477
Schmerz – Fremdeinschätzung	16.4 %	16	16	16.6 %	15'477	15'477

Grafische Darstellung

Medizinische Qualitätsindikatoren 2021



Wohnheim für Gehörlose A

Seftigenstrasse 101, 3123 Belp
BE

Rechtsform: Verein
Instrument: RAI-RUG KLV (Stufen)
Kanton: Bern (BE)
Anzahl Heime im Kanton: 223

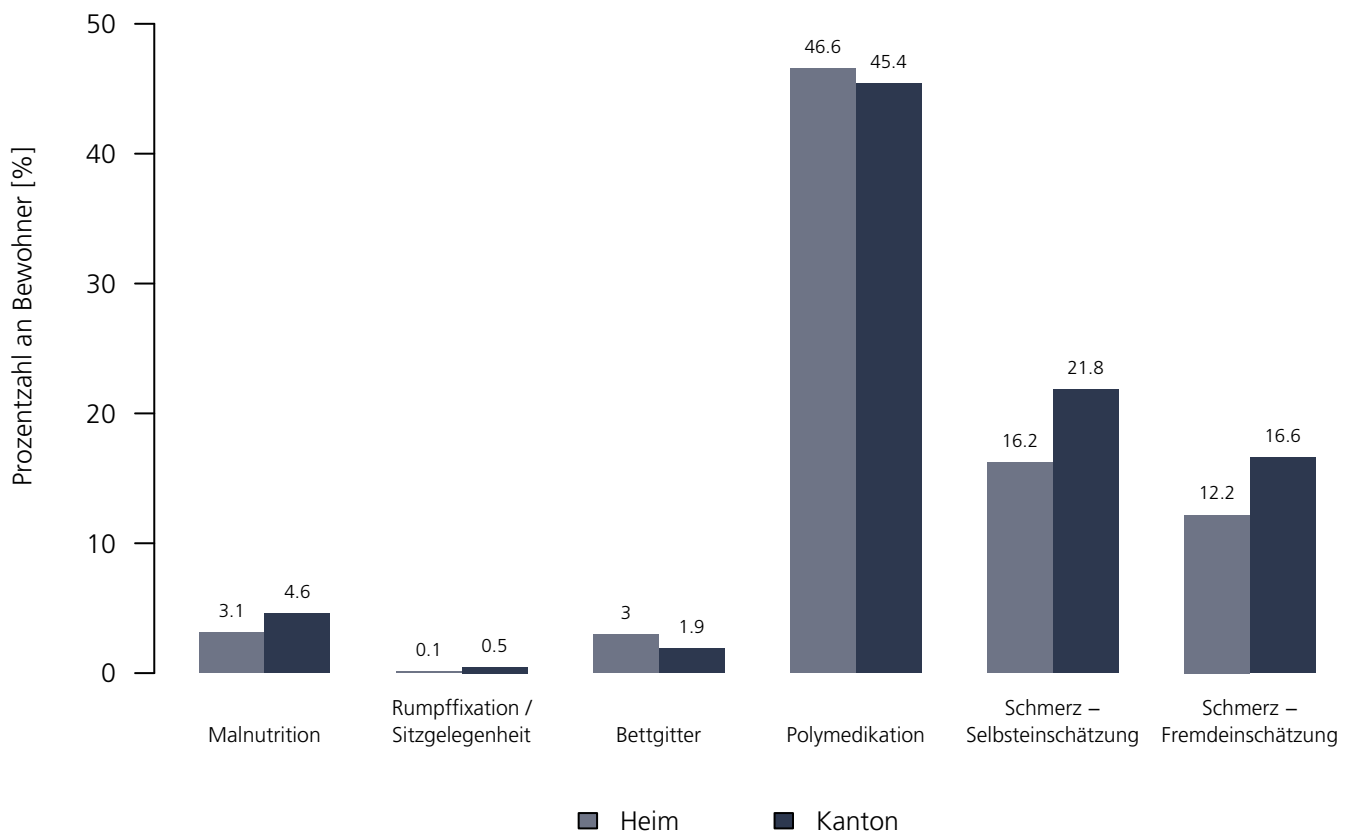
Medizinische Qualitätsindikatoren 2021

Numerische Darstellung

Indikatoren	Heim	NBew _{Heim}	TotalBew _{Heim}	BE	NBew _{BE}	TotalBew _{BE}
Malnutrition	3.1 %	38	49	4.6 %	12'275	15'477
Rumpffixation / Sitzgelegenheit	0.1 %	49	49	0.5 %	15'475	15'477
Bettgitter	3.0 %	48	49	1.9 %	14'781	15'477
Polymedikation	46.6 %	49	49	45.4 %	15'477	15'477
Schmerz – Selbsteinschätzung	16.2 %	41	49	21.8 %	12'201	15'477
Schmerz – Fremdeinschätzung	12.2 %	49	49	16.6 %	15'477	15'477

Grafische Darstellung

Medizinische Qualitätsindikatoren 2021



Magnolia Pflegeheim

Lyssachstrasse 10, 3400 Burgdorf
BE

Rechtsform: Kollektivgesellschaft
Instrument: RAI-RUG KLV (Stufen)
Kanton: Bern (BE)
Anzahl Heime im Kanton: 223

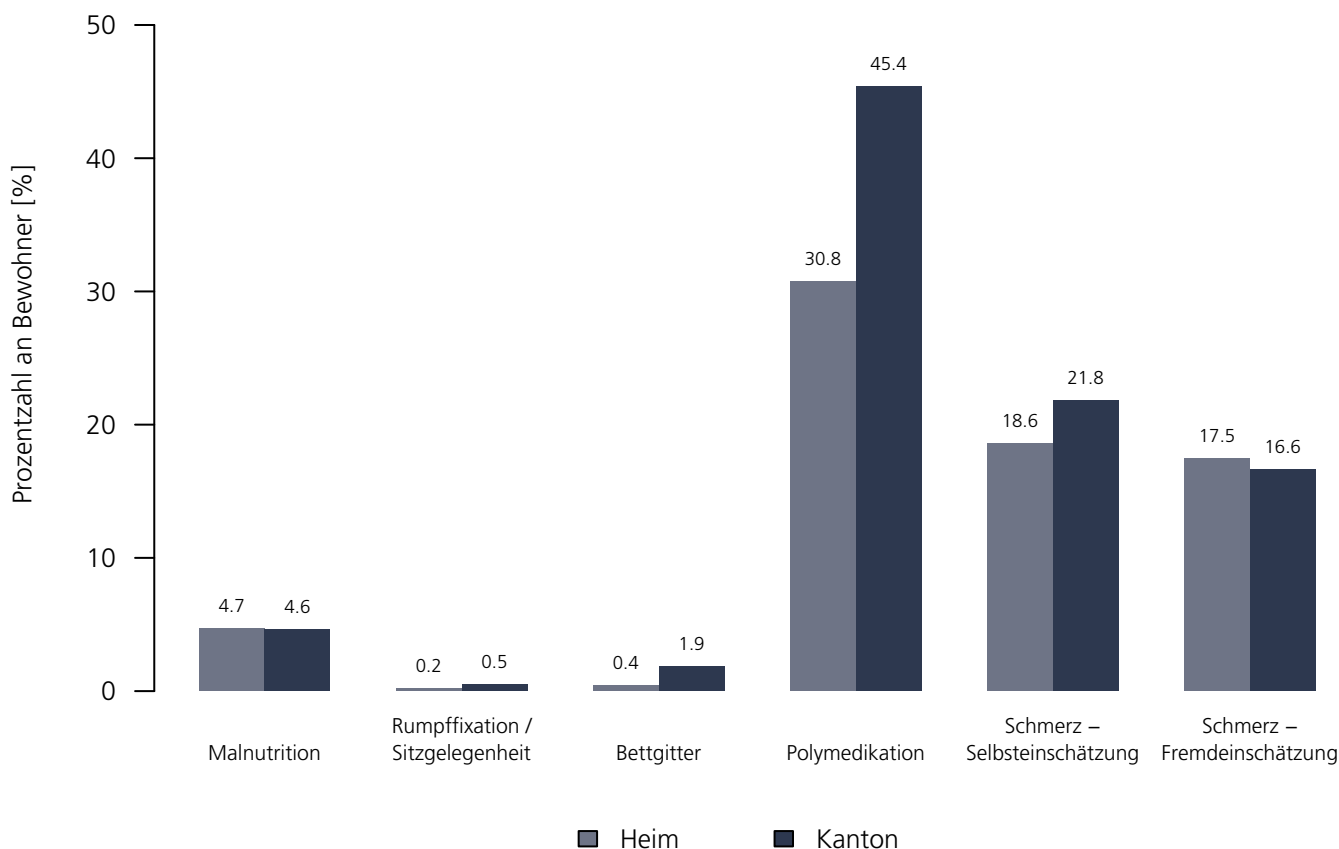
Medizinische Qualitätsindikatoren 2021

Numerische Darstellung

Indikatoren	Heim	NBew _{Heim}	TotalBew _{Heim}	BE	NBew _{BE}	TotalBew _{BE}
Malnutrition	4.7 %	13	17	4.6 %	12'275	15'477
Rumpffixation / Sitzgelegenheit	0.2 %	17	17	0.5 %	15'475	15'477
Bettgitter	0.4 %	17	17	1.9 %	14'781	15'477
Polymedikation	30.8 %	17	17	45.4 %	15'477	15'477
Schmerz – Selbsteinschätzung	18.6 %	13	17	21.8 %	12'201	15'477
Schmerz – Fremdeinschätzung	17.5 %	17	17	16.6 %	15'477	15'477

Grafische Darstellung

Medizinische Qualitätsindikatoren 2021



**Landblick AG – Alters- und Pflegeheim
Grosshöchstetten**

Erlessenweg 23, 3506 Grosshöchstetten
BE

Rechtsform: Verein
Instrument: RAI-RUG KLV (Stufen)
Kanton: Bern (BE)
Anzahl Heime im Kanton: 223

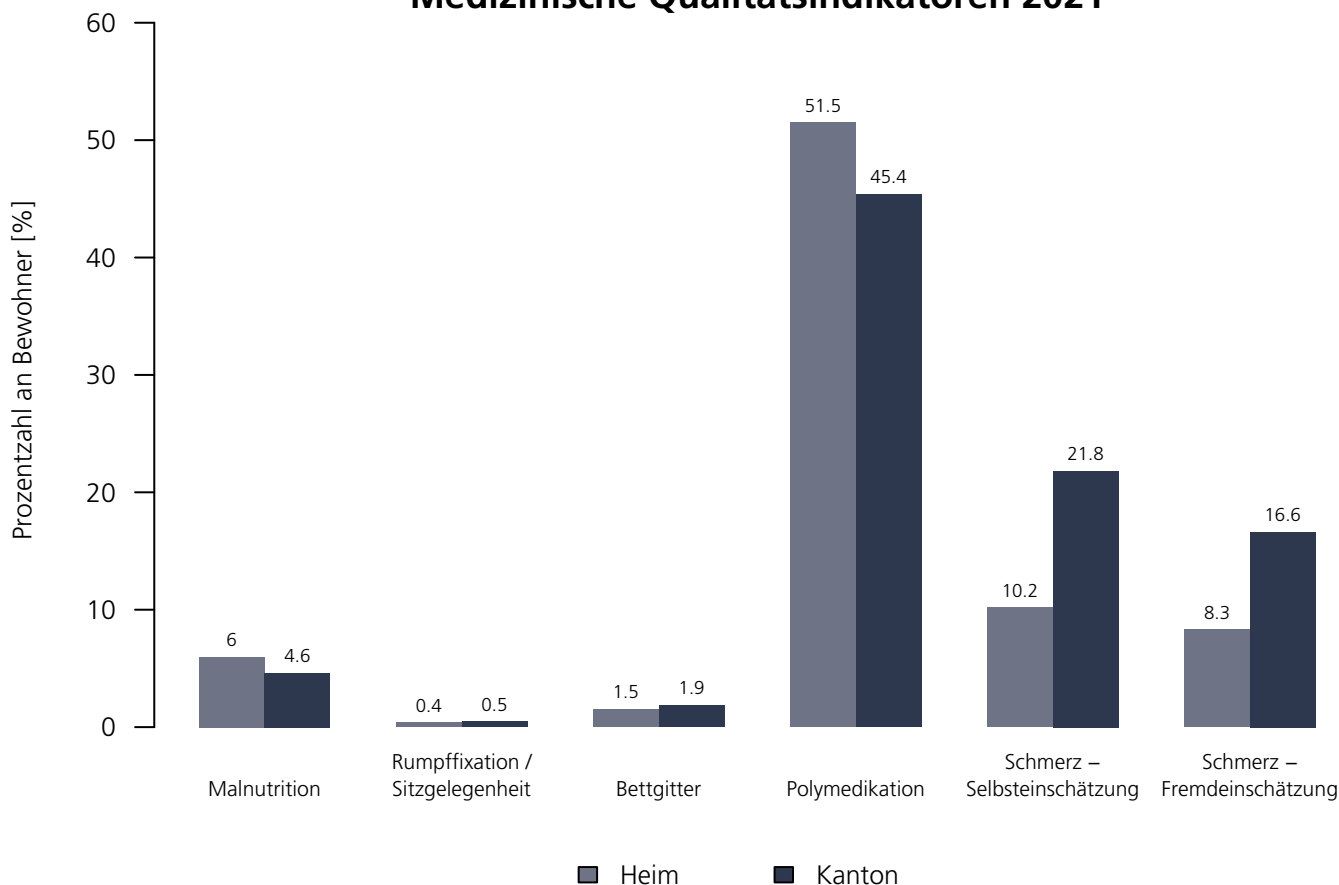
Medizinische Qualitätsindikatoren 2021

Numerische Darstellung

Indikatoren	Heim	NBew _{Heim}	TotalBew _{Heim}	BE	NBew _{BE}	TotalBew _{BE}
Malnutrition	6.0 %	76	94	4.6 %	12'275	15'477
Rumpffixation / Sitzgelegenheit	0.4 %	94	94	0.5 %	15'475	15'477
Bettgitter	1.5 %	89	94	1.9 %	14'781	15'477
Polymedikation	51.5 %	94	94	45.4 %	15'477	15'477
Schmerz – Selbsteinschätzung	10.2 %	91	94	21.8 %	12'201	15'477
Schmerz – Fremdeinschätzung	8.3 %	94	94	16.6 %	15'477	15'477

Grafische Darstellung

Medizinische Qualitätsindikatoren 2021



Alters- und Pflegeheim Seegarten

Platanenweg 1, 3626 Hünibach
BE

Rechtsform: Stiftung (Art. 80 ff. ZGB)
Instrument: RAI-RUG KLV (Stufen)
Kanton: Bern (BE)
Anzahl Heime im Kanton: 223

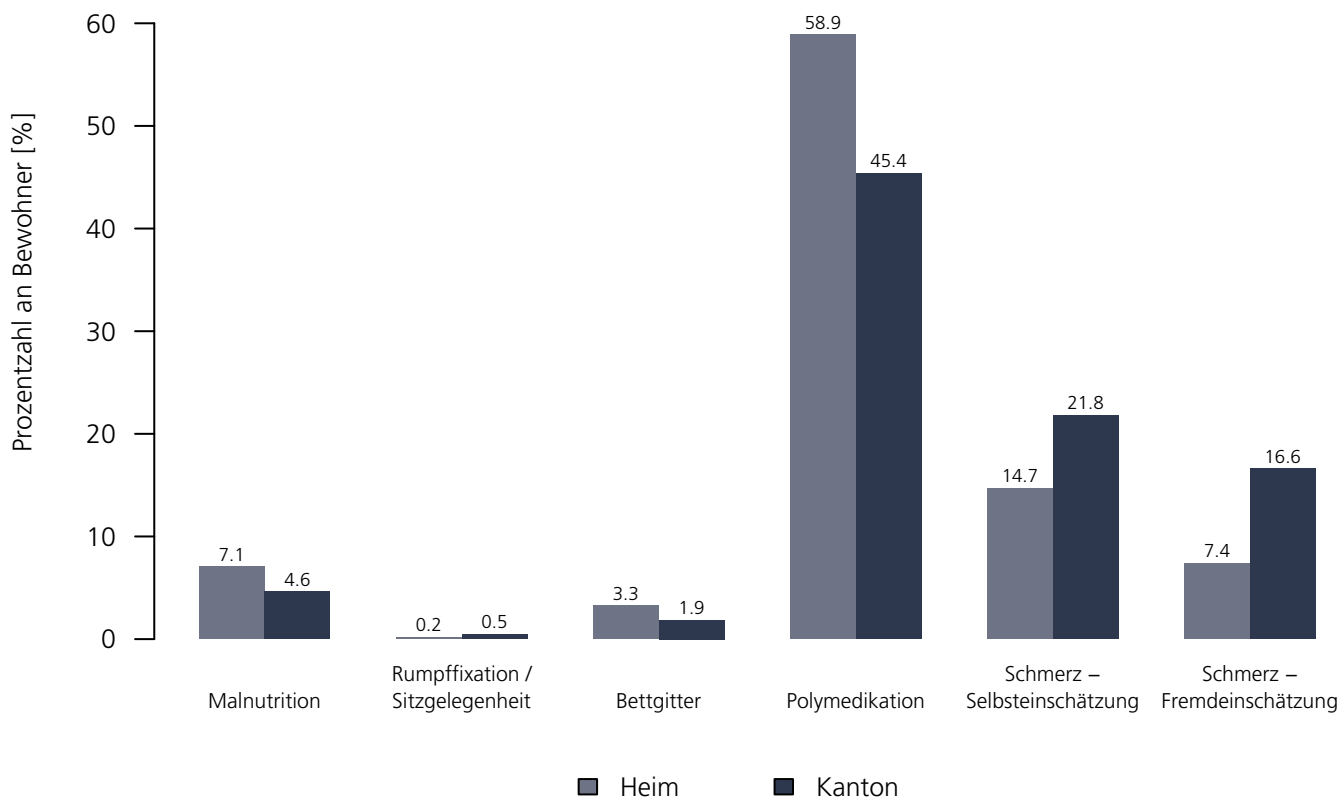
Medizinische Qualitätsindikatoren 2021

Numerische Darstellung

Indikatoren	Heim	NBew _{Heim}	TotalBew _{Heim}	BE	NBew _{BE}	TotalBew _{BE}
Malnutrition	7.1 %	47	52	4.6 %	12'275	15'477
Rumpffixation / Sitzgelegenheit	0.2 %	52	52	0.5 %	15'475	15'477
Bettgitter	3.3 %	50	52	1.9 %	14'781	15'477
Polymedikation	58.9 %	52	52	45.4 %	15'477	15'477
Schmerz – Selbsteinschätzung	14.7 %	40	52	21.8 %	12'201	15'477
Schmerz – Fremdeinschätzung	7.4 %	52	52	16.6 %	15'477	15'477

Grafische Darstellung

Medizinische Qualitätsindikatoren 2021



Home Les Lauriers

Rue de la Clef 36, 2610 St-Imier
BE

Rechtsform: Aktiengesellschaft
Instrument: BESA Minuten KLV
Kanton: Bern (BE)
Anzahl Heime im Kanton: 223

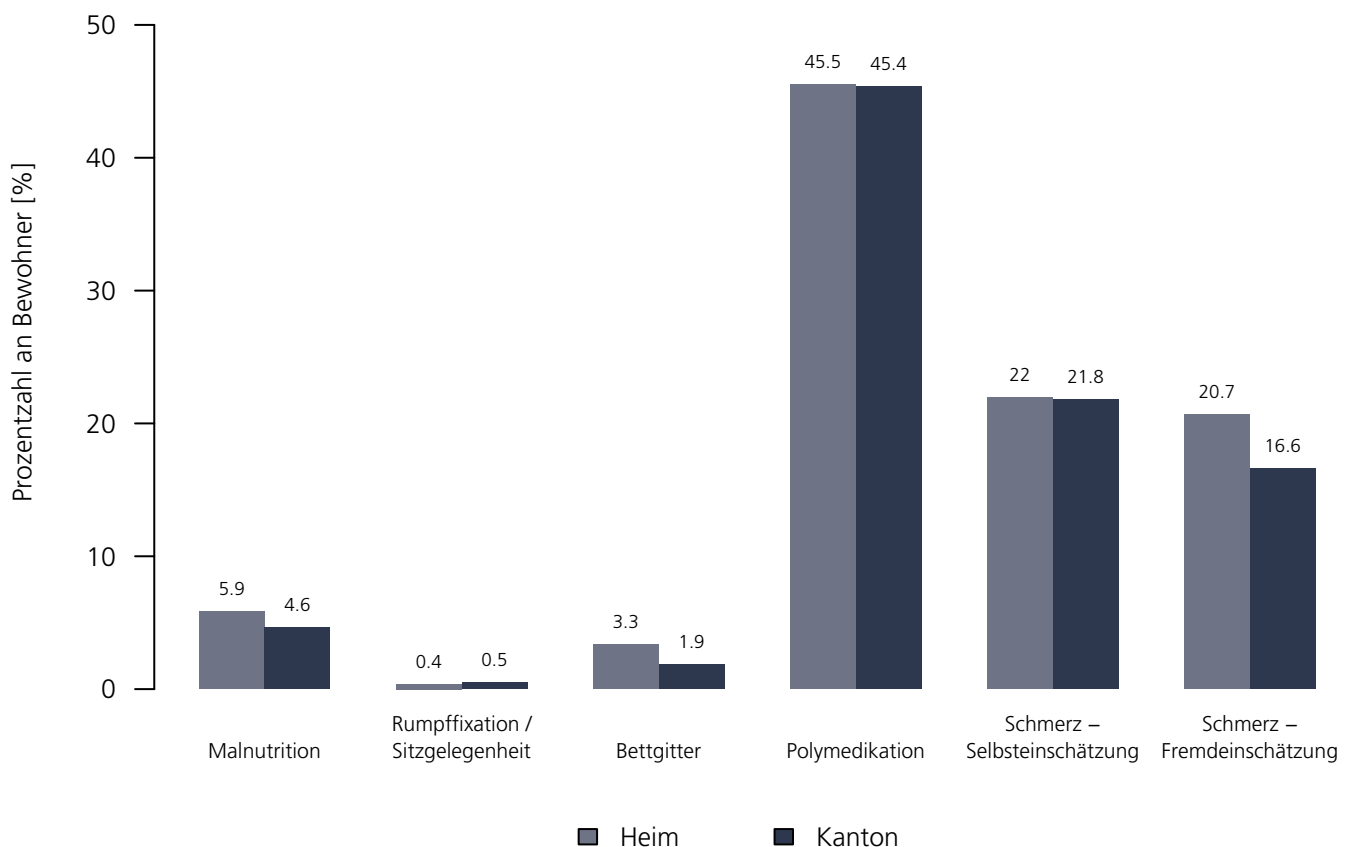
Medizinische Qualitätsindikatoren 2021

Numerische Darstellung

Indikatoren	Heim	NBew _{Heim}	TotalBew _{Heim}	BE	NBew _{BE}	TotalBew _{BE}
Malnutrition	5.9 %	31	59	4.6 %	12'275	15'477
Rumpffixation / Sitzgelegenheit	0.4 %	59	59	0.5 %	15'475	15'477
Bettgitter	3.3 %	50	59	1.9 %	14'781	15'477
Polymedikation	45.5 %	59	59	45.4 %	15'477	15'477
Schmerz – Selbsteinschätzung	22.0 %	45	59	21.8 %	12'201	15'477
Schmerz – Fremdeinschätzung	20.7 %	59	59	16.6 %	15'477	15'477

Grafische Darstellung

Medizinische Qualitätsindikatoren 2021



Alterswohnheim Fellerhut AG

Stapfenstrasse 81, 3018 Bern
BE

Rechtsform: Aktiengesellschaft
Instrument: BESA Minuten KLV
Kanton: Bern (BE)
Anzahl Heime im Kanton: 223

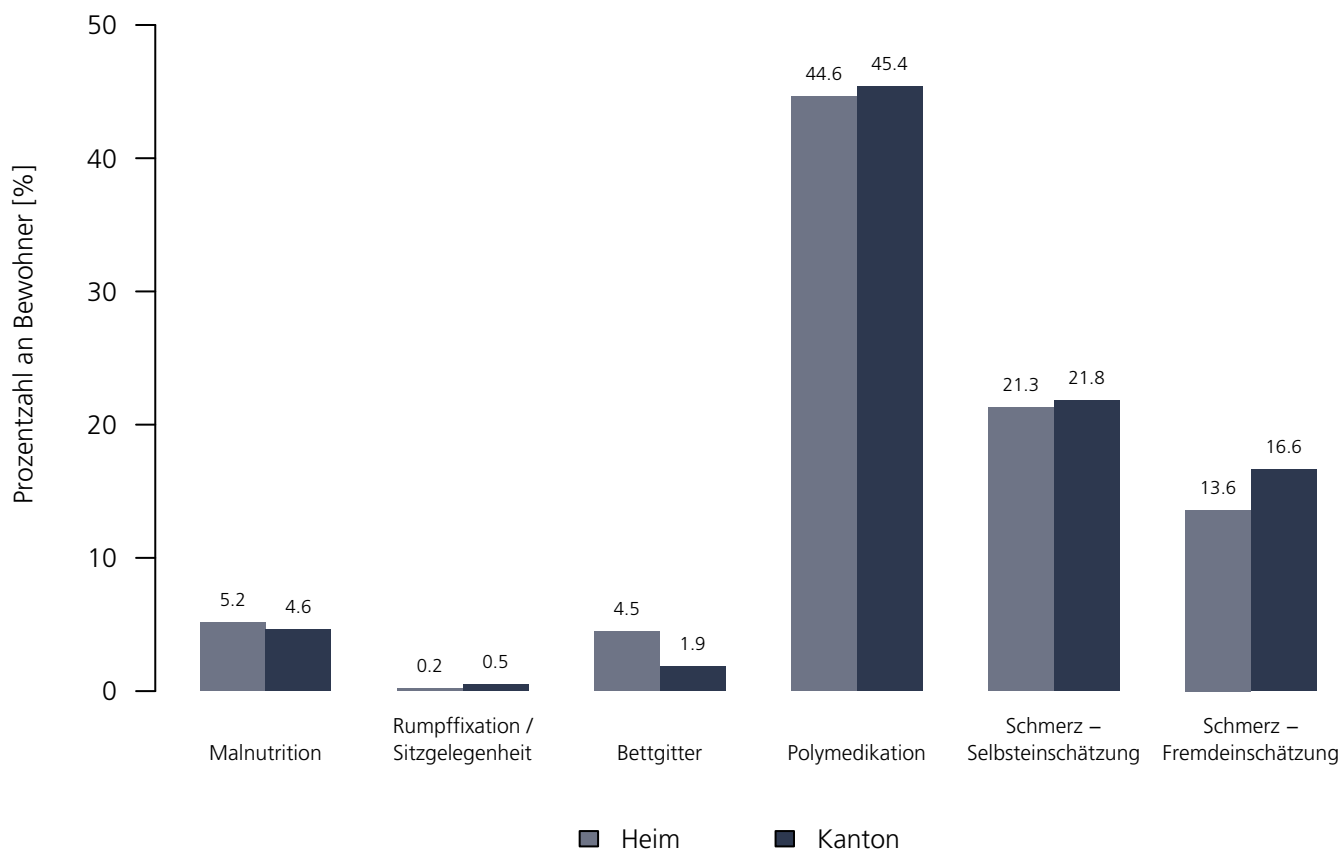
Medizinische Qualitätsindikatoren 2021

Numerische Darstellung

Indikatoren	Heim	NBew _{Heim}	TotalBew _{Heim}	BE	NBew _{BE}	TotalBew _{BE}
Malnutrition	5.2 %	37	51	4.6 %	12'275	15'477
Rumpffixation / Sitzgelegenheit	0.2 %	51	51	0.5 %	15'475	15'477
Bettgitter	4.5 %	49	51	1.9 %	14'781	15'477
Polymedikation	44.6 %	51	51	45.4 %	15'477	15'477
Schmerz – Selbsteinschätzung	21.3 %	50	51	21.8 %	12'201	15'477
Schmerz – Fremdeinschätzung	13.6 %	51	51	16.6 %	15'477	15'477

Grafische Darstellung

Medizinische Qualitätsindikatoren 2021



Altersheim Hofmatt

Hofmattweg 2, 3043 Uettligen
BE

Rechtsform: Stiftung (Art. 80 ff. ZGB)
Instrument: BESA Minuten KLV
Kanton: Bern (BE)
Anzahl Heime im Kanton: 223

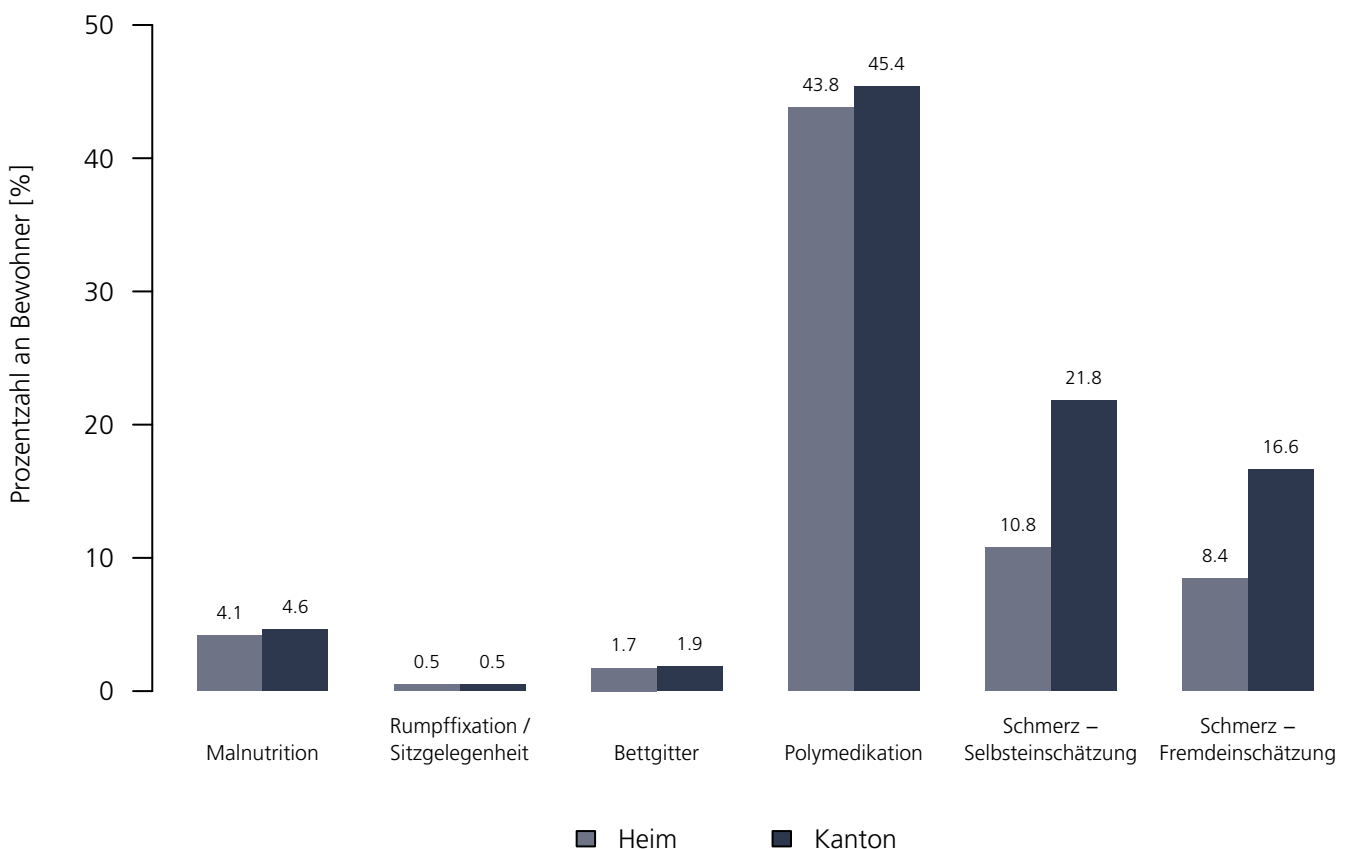
Medizinische Qualitätsindikatoren 2021

Numerische Darstellung

Indikatoren	Heim	NBew _{Heim}	TotalBew _{Heim}	BE	NBew _{BE}	TotalBew _{BE}
Malnutrition	4.1 %	44	97	4.6 %	12'275	15'477
Rumpffixation / Sitzgelegenheit	0.5 %	97	97	0.5 %	15'475	15'477
Bettgitter	1.7 %	89	97	1.9 %	14'781	15'477
Polymedikation	43.8 %	97	97	45.4 %	15'477	15'477
Schmerz – Selbsteinschätzung	10.8 %	80	97	21.8 %	12'201	15'477
Schmerz – Fremdeinschätzung	8.4 %	97	97	16.6 %	15'477	15'477

Grafische Darstellung

Medizinische Qualitätsindikatoren 2021



Résidence Médico–Sociale Les Roches

Les Oeuches 26, 2534 Orvin
BE

Rechtsform: Stiftung (Art. 80 ff. ZGB)
Instrument: BESA Minuten KLV
Kanton: Bern (BE)
Anzahl Heime im Kanton: 223

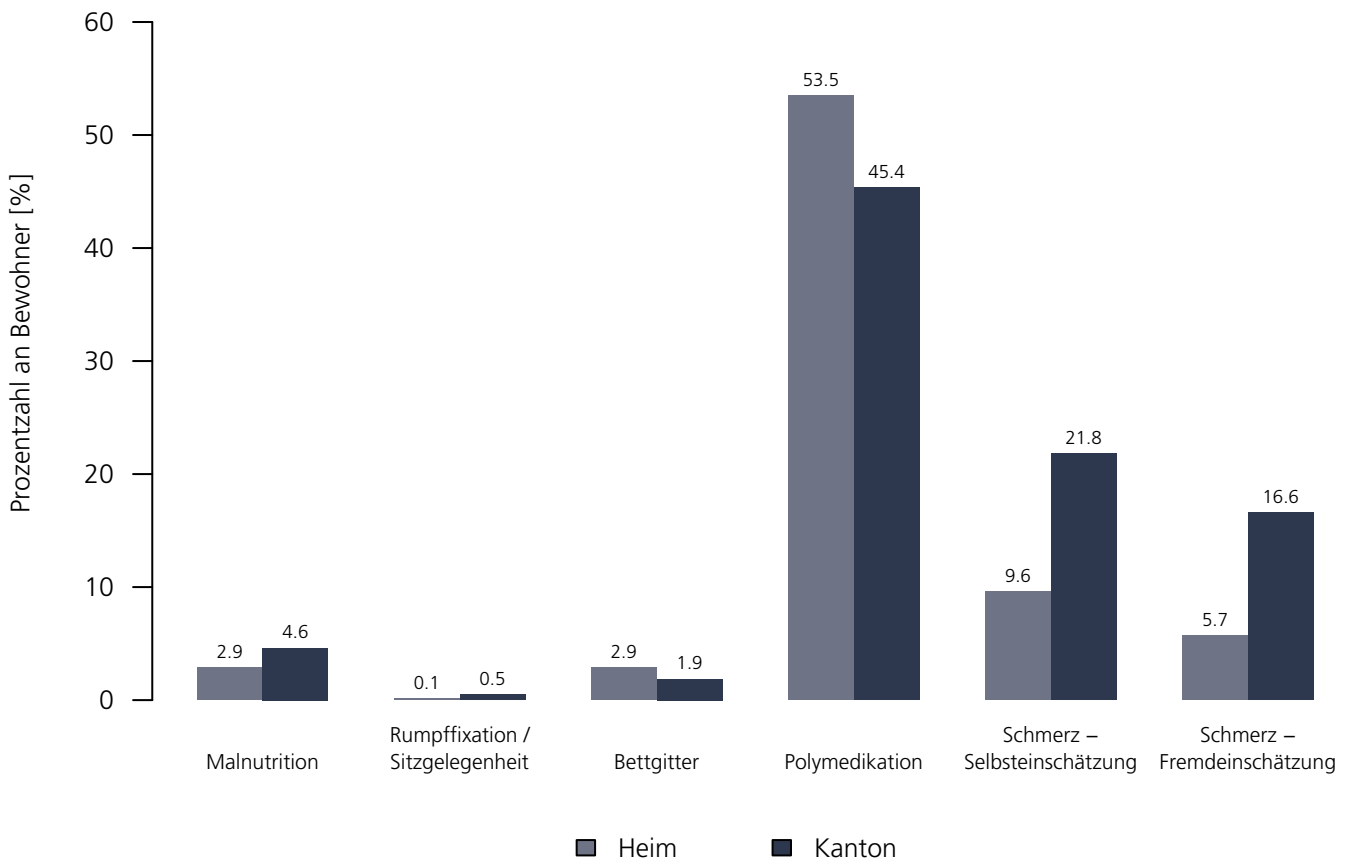
Medizinische Qualitätsindikatoren 2021

Numerische Darstellung

Indikatoren	Heim	NBew _{Heim}	TotalBew _{Heim}	BE	NBew _{BE}	TotalBew _{BE}
Malnutrition	2.9 %	39	56	4.6 %	12'275	15'477
Rumpffixation / Sitzgelegenheit	0.1 %	56	56	0.5 %	15'475	15'477
Bettgitter	2.9 %	55	56	1.9 %	14'781	15'477
Polymedikation	53.5 %	56	56	45.4 %	15'477	15'477
Schmerz – Selbsteinschätzung	9.6 %	49	56	21.8 %	12'201	15'477
Schmerz – Fremdeinschätzung	5.7 %	56	56	16.6 %	15'477	15'477

Grafische Darstellung

Medizinische Qualitätsindikatoren 2021



Pflegeheim Sternau

Otterbachstrasse 22–24A, 3673 Linden
BE

Rechtsform: Genossenschaft
Instrument: BESA Minuten KLV
Kanton: Bern (BE)
Anzahl Heime im Kanton: 223

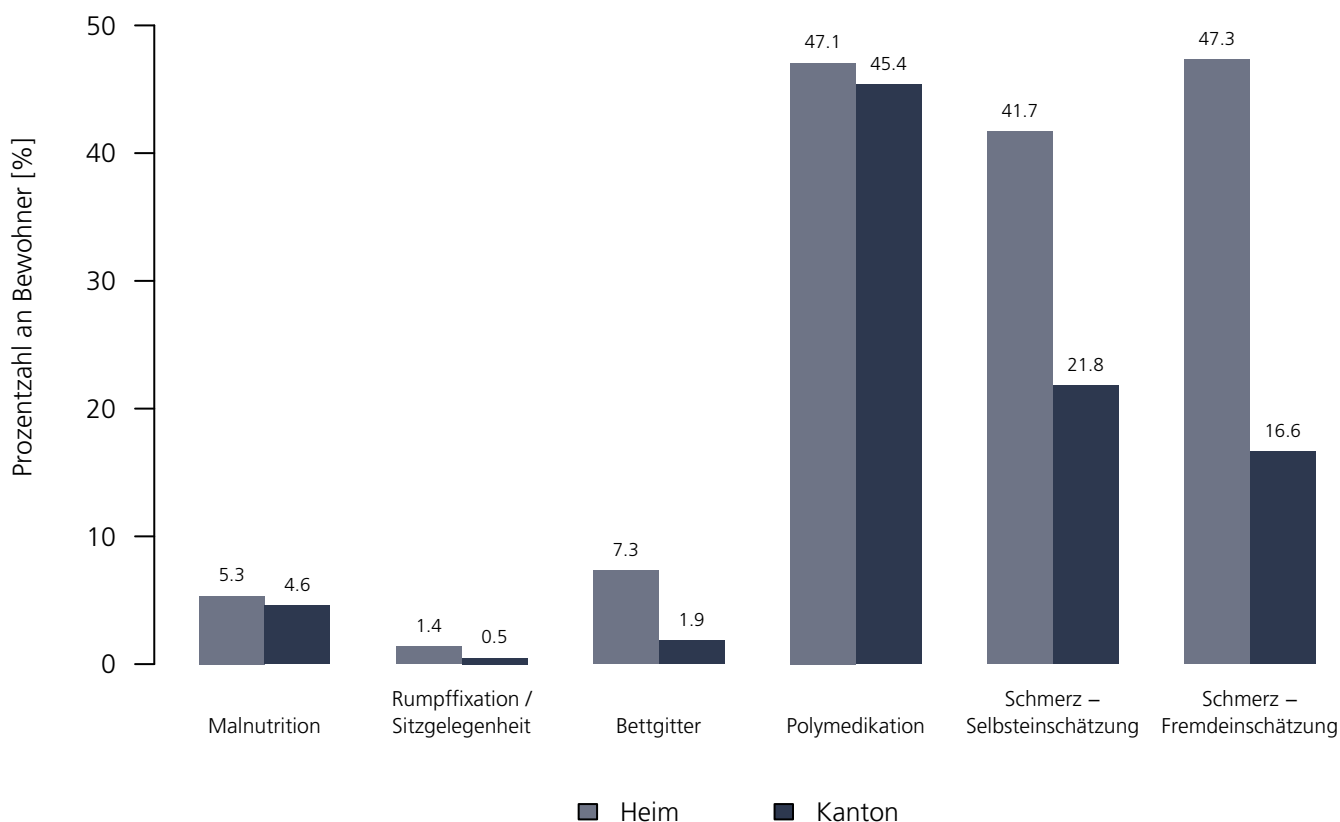
Medizinische Qualitätsindikatoren 2021

Numerische Darstellung

Indikatoren	Heim	NBew _{Heim}	TotalBew _{Heim}	BE	NBew _{BE}	TotalBew _{BE}
Malnutrition	5.3 %	9	13	4.6 %	12'275	15'477
Rumpffixation / Sitzgelegenheit	1.4 %	13	13	0.5 %	15'475	15'477
Bettgitter	7.3 %	13	13	1.9 %	14'781	15'477
Polymedikation	47.1 %	13	13	45.4 %	15'477	15'477
Schmerz – Selbsteinschätzung	41.7 %	11	13	21.8 %	12'201	15'477
Schmerz – Fremdeinschätzung	47.3 %	13	13	16.6 %	15'477	15'477

Grafische Darstellung

Medizinische Qualitätsindikatoren 2021



Alters- und Pflegeheim – Wohnen und Pflege

Lorrainestrasse 34, 3013 Bern
BE

Rechtsform: Genossenschaft
Instrument: BESA Minuten KLV
Kanton: Bern (BE)
Anzahl Heime im Kanton: 223

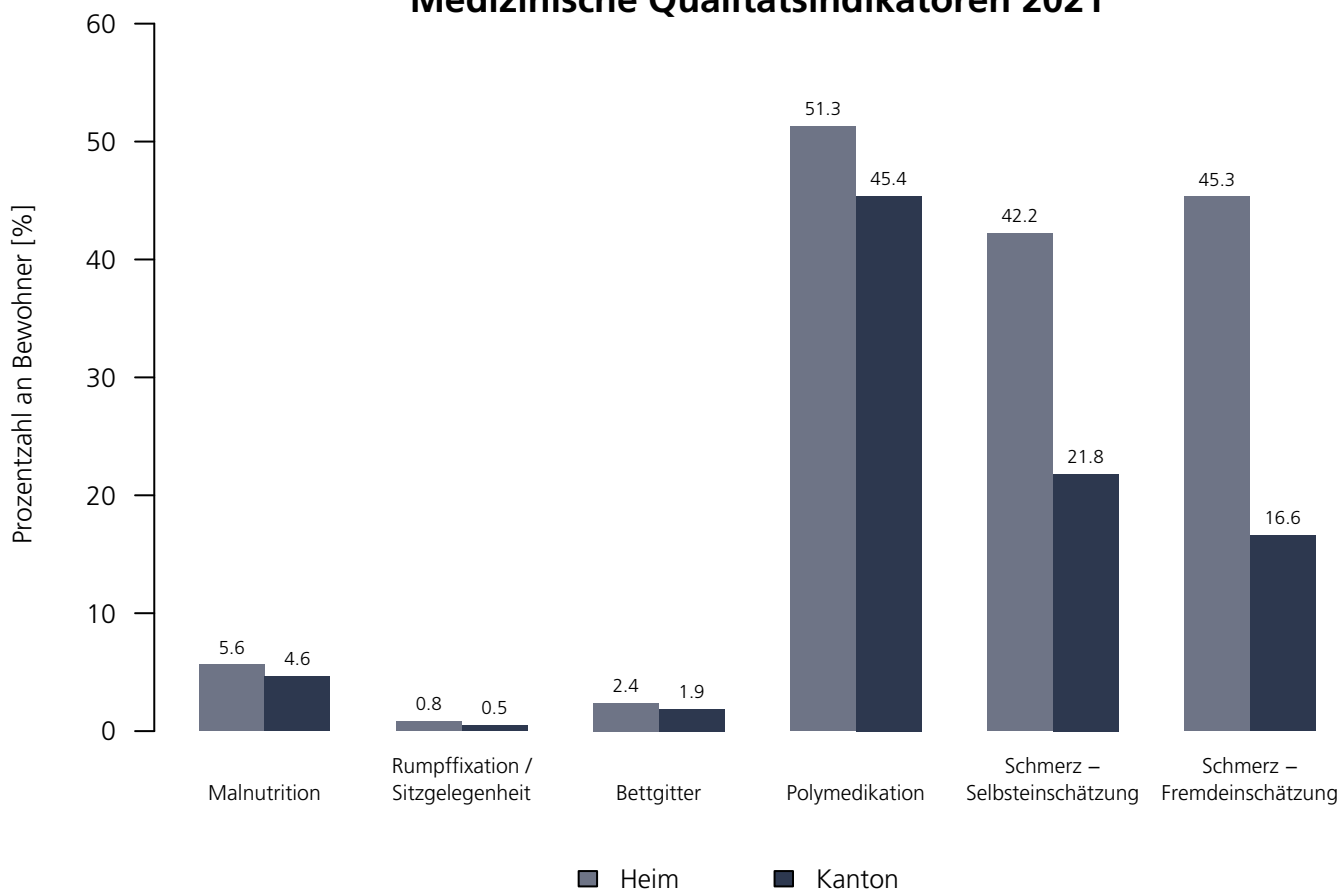
Medizinische Qualitätsindikatoren 2021

Numerische Darstellung

Indikatoren	Heim	NBew _{Heim}	TotalBew _{Heim}	BE	NBew _{BE}	TotalBew _{BE}
Malnutrition	5.6 %	66	71	4.6 %	12'275	15'477
Rumpffixation / Sitzgelegenheit	0.8 %	70	71	0.5 %	15'475	15'477
Bettgitter	2.4 %	69	71	1.9 %	14'781	15'477
Polymedikation	51.3 %	71	71	45.4 %	15'477	15'477
Schmerz – Selbsteinschätzung	42.2 %	71	71	21.8 %	12'201	15'477
Schmerz – Fremdeinschätzung	45.3 %	71	71	16.6 %	15'477	15'477

Grafische Darstellung

Medizinische Qualitätsindikatoren 2021



Seniorenwohngemeinschaft Piccolo

Kirchgasse 20, 3700 Spiez
BE

Rechtsform: Ges. mit beschr. Haft. (GmbH)
Instrument: BESA Minuten KLV
Kanton: Bern (BE)
Anzahl Heime im Kanton: 223

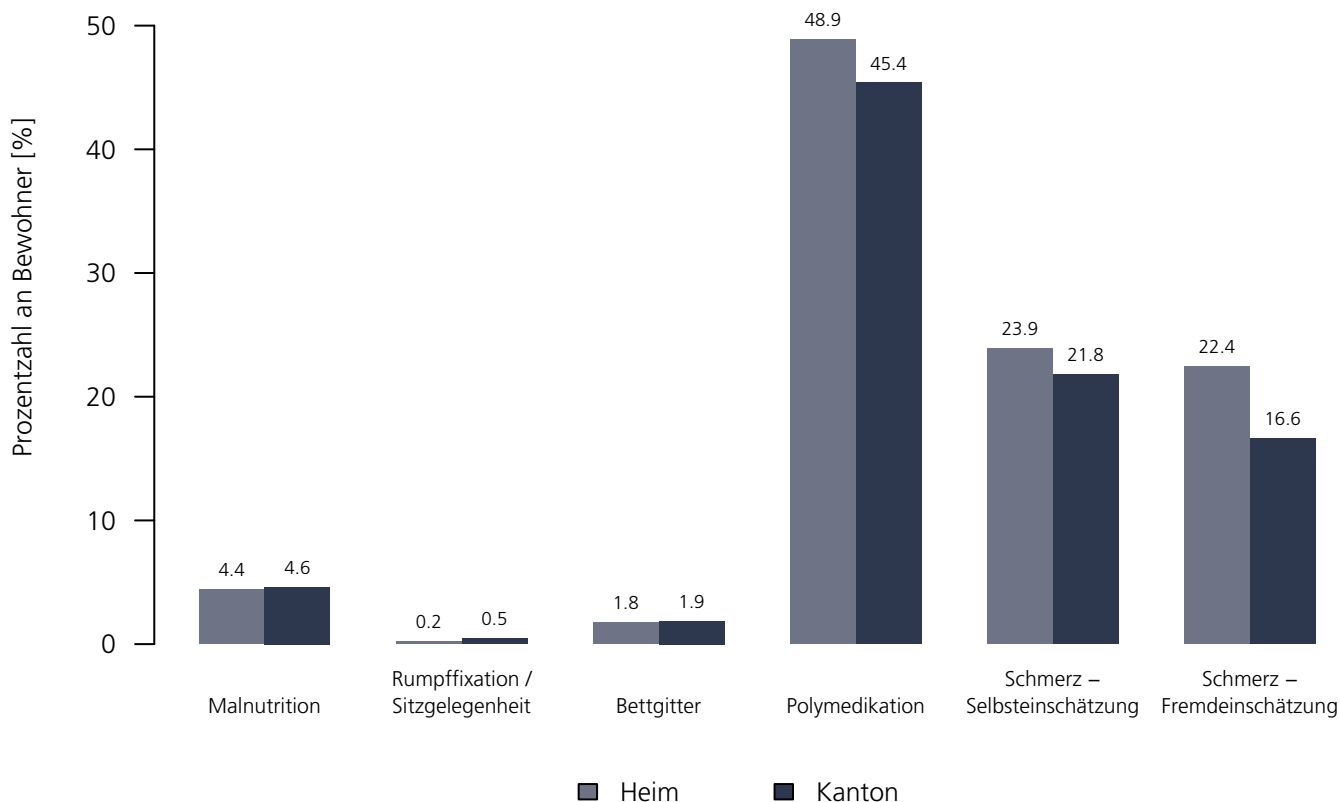
Medizinische Qualitätsindikatoren 2021

Numerische Darstellung

Indikatoren	Heim	NBew _{Heim}	TotalBew _{Heim}	BE	NBew _{BE}	TotalBew _{BE}
Malnutrition	4.4 %	7	19	4.6 %	12'275	15'477
Rumpffixation / Sitzgelegenheit	0.2 %	19	19	0.5 %	15'475	15'477
Bettgitter	1.8 %	18	19	1.9 %	14'781	15'477
Polymedikation	48.9 %	19	19	45.4 %	15'477	15'477
Schmerz – Selbsteinschätzung	23.9 %	19	19	21.8 %	12'201	15'477
Schmerz – Fremdeinschätzung	22.4 %	19	19	16.6 %	15'477	15'477

Grafische Darstellung

Medizinische Qualitätsindikatoren 2021



Senevita Panorama

Holenackerstrasse 85/9, 3027 Bern
BE

Rechtsform: Aktiengesellschaft
Instrument: RAI-RUG KLV (Stufen)
Kanton: Bern (BE)
Anzahl Heime im Kanton: 223

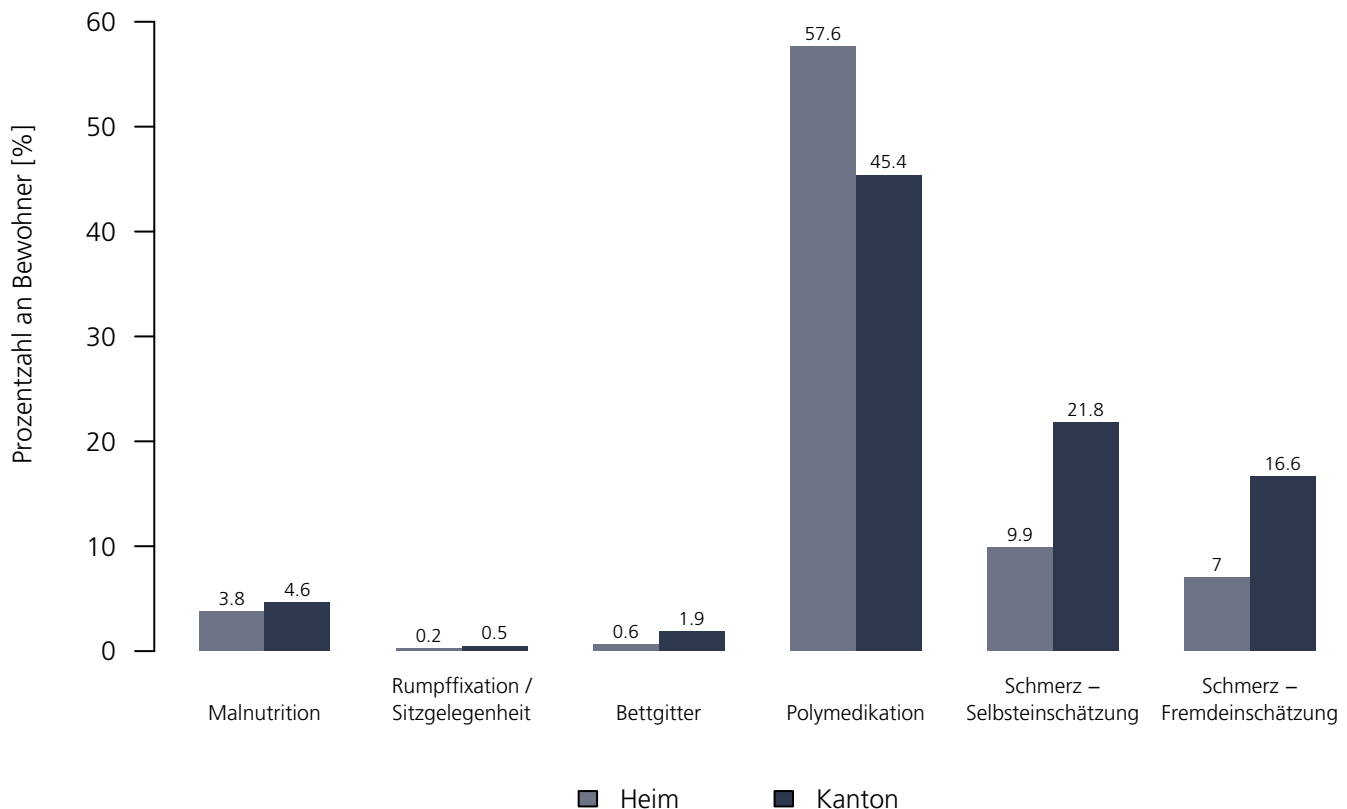
Medizinische Qualitätsindikatoren 2021

Numerische Darstellung

Indikatoren	Heim	NBew _{Heim}	TotalBew _{Heim}	BE	NBew _{BE}	TotalBew _{BE}
Malnutrition	3.8 %	17	18	4.6 %	12'275	15'477
Rumpffixation / Sitzgelegenheit	0.2 %	18	18	0.5 %	15'475	15'477
Bettgitter	0.6 %	18	18	1.9 %	14'781	15'477
Polymedikation	57.6 %	18	18	45.4 %	15'477	15'477
Schmerz – Selbsteinschätzung	9.9 %	15	18	21.8 %	12'201	15'477
Schmerz – Fremdeinschätzung	7.0 %	18	18	16.6 %	15'477	15'477

Grafische Darstellung

Medizinische Qualitätsindikatoren 2021



Betagtenpflegeverein Biel–Seeland – Kappelen

Dorfstrasse 27B, 3273 Kappelen
BE

Rechtsform: Ges. mit beschr. Haft. (GmbH)
Instrument: BESA Minuten KLV
Kanton: Bern (BE)
Anzahl Heime im Kanton: 223

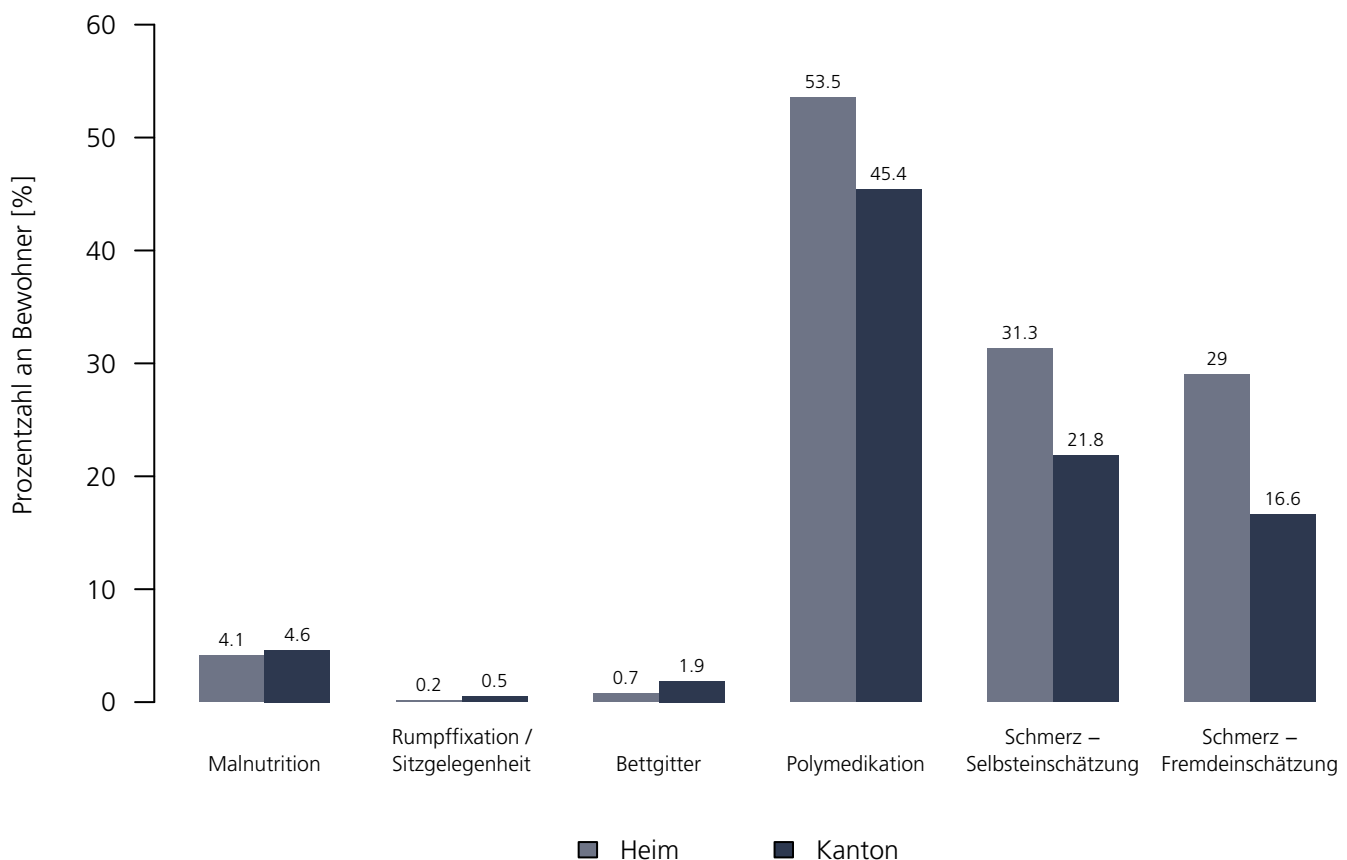
Medizinische Qualitätsindikatoren 2021

Numerische Darstellung

Indikatoren	Heim	NBew _{Heim}	TotalBew _{Heim}	BE	NBew _{BE}	TotalBew _{BE}
Malnutrition	4.1 %	8	12	4.6 %	12'275	15'477
Rumpffixation / Sitzgelegenheit	0.2 %	12	12	0.5 %	15'475	15'477
Bettgitter	0.7 %	10	12	1.9 %	14'781	15'477
Polymedikation	53.5 %	12	12	45.4 %	15'477	15'477
Schmerz – Selbsteinschätzung	31.3 %	12	12	21.8 %	12'201	15'477
Schmerz – Fremdeinschätzung	29.0 %	12	12	16.6 %	15'477	15'477

Grafische Darstellung

Medizinische Qualitätsindikatoren 2021



Alterszentrum Heimberg

Auweg 67–69, 3627 Heimberg
BE

Rechtsform: Aktiengesellschaft
Instrument: BESA Minuten KLV
Kanton: Bern (BE)
Anzahl Heime im Kanton: 223

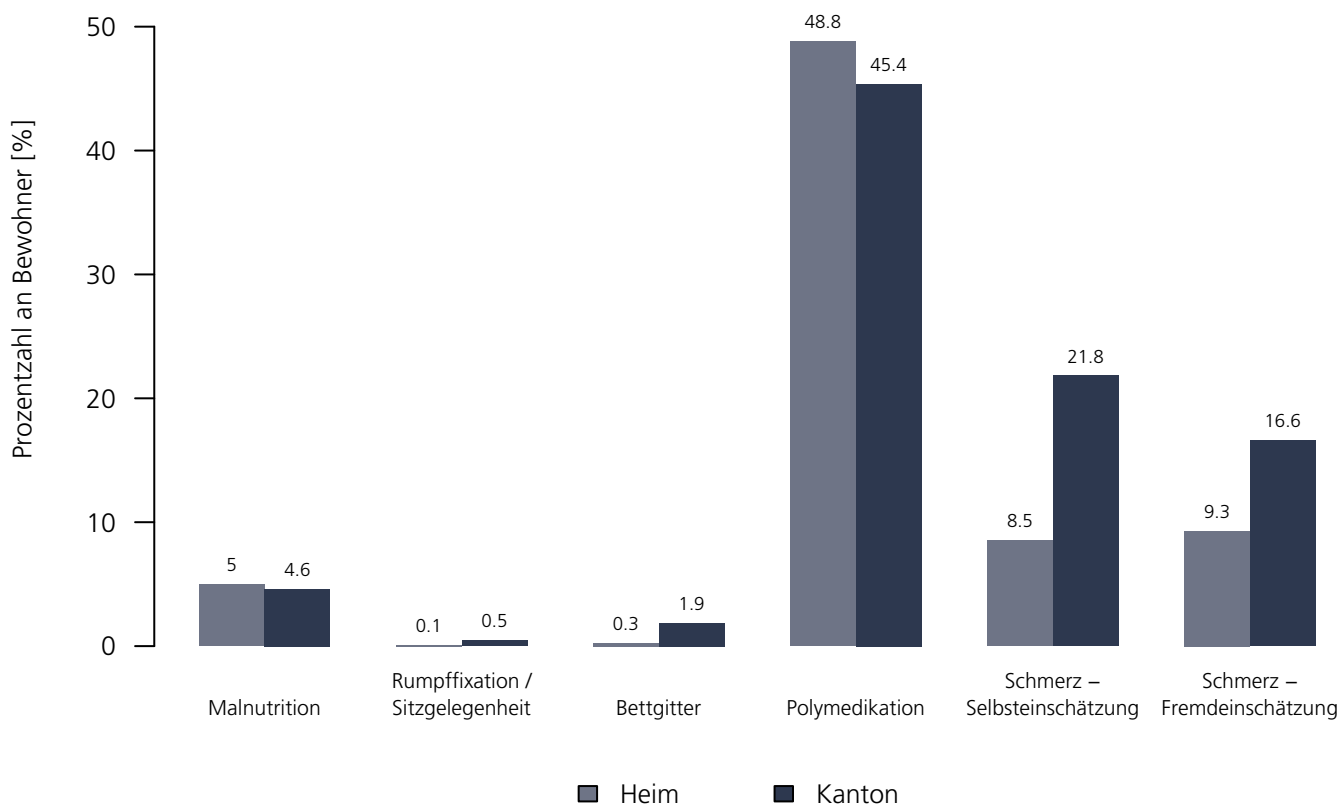
Medizinische Qualitätsindikatoren 2021

Numerische Darstellung

Indikatoren	Heim	NBew _{Heim}	TotalBew _{Heim}	BE	NBew _{BE}	TotalBew _{BE}
Malnutrition	5.0 %	45	54	4.6 %	12'275	15'477
Rumpffixation / Sitzgelegenheit	0.1 %	54	54	0.5 %	15'475	15'477
Bettgitter	0.3 %	42	54	1.9 %	14'781	15'477
Polymedikation	48.8 %	54	54	45.4 %	15'477	15'477
Schmerz – Selbsteinschätzung	8.5 %	44	54	21.8 %	12'201	15'477
Schmerz – Fremdeinschätzung	9.3 %	54	54	16.6 %	15'477	15'477

Grafische Darstellung

Medizinische Qualitätsindikatoren 2021



Rägeboge Sigriswil AG – Alters- und Pflegeheim

Tschingelstrasse 30, 3655 Sigriswil
BE

Rechtsform: Aktiengesellschaft
Instrument: BESA Minuten KLV
Kanton: Bern (BE)
Anzahl Heime im Kanton: 223

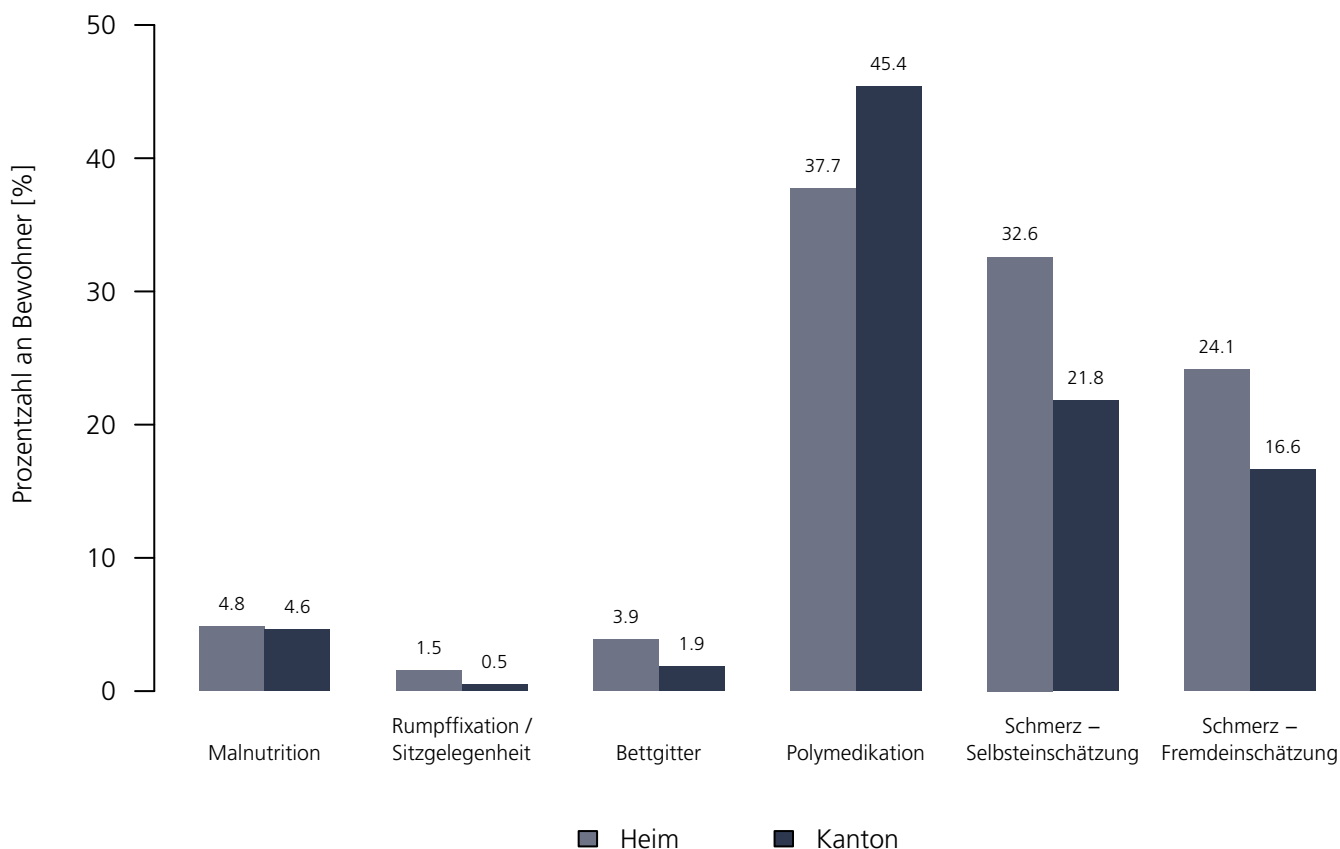
Medizinische Qualitätsindikatoren 2021

Numerische Darstellung

Indikatoren	Heim	NBew _{Heim}	TotalBew _{Heim}	BE	NBew _{BE}	TotalBew _{BE}
Malnutrition	4.8 %	50	55	4.6 %	12'275	15'477
Rumpffixation / Sitzgelegenheit	1.5 %	55	55	0.5 %	15'475	15'477
Bettgitter	3.9 %	54	55	1.9 %	14'781	15'477
Polymedikation	37.7 %	55	55	45.4 %	15'477	15'477
Schmerz – Selbsteinschätzung	32.6 %	48	55	21.8 %	12'201	15'477
Schmerz – Fremdeinschätzung	24.1 %	55	55	16.6 %	15'477	15'477

Grafische Darstellung

Medizinische Qualitätsindikatoren 2021



Wohn- und Pflegeheim Utzigen

Wuhlstrasse 110A, 3068 Utzigen
BE

Rechtsform: Genossenschaft
Instrument: RAI-RUG KLV (Stufen)
Kanton: Bern (BE)
Anzahl Heime im Kanton: 223

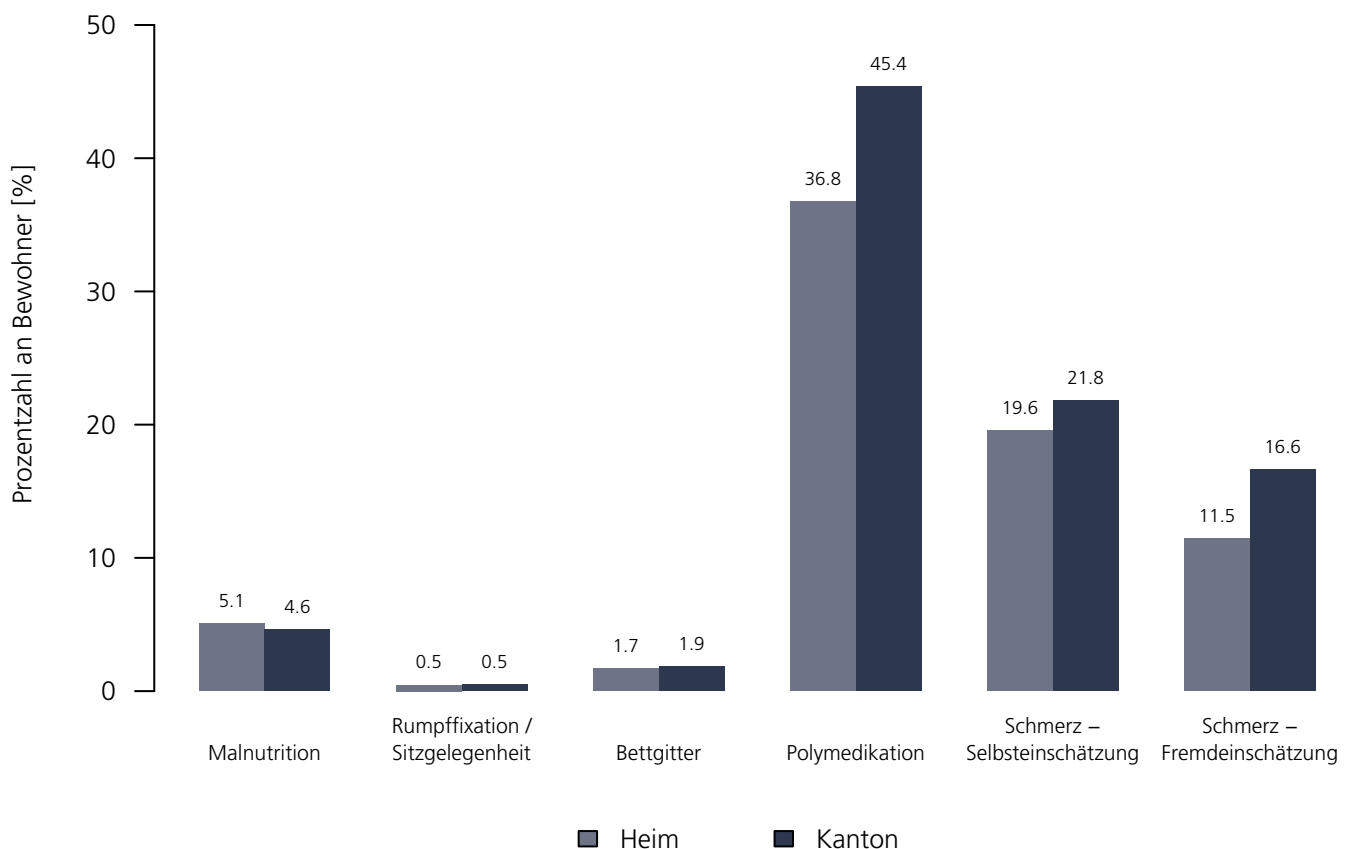
Medizinische Qualitätsindikatoren 2021

Numerische Darstellung

Indikatoren	Heim	NBew _{Heim}	TotalBew _{Heim}	BE	NBew _{BE}	TotalBew _{BE}
Malnutrition	5.1 %	178	213	4.6 %	12'275	15'477
Rumpffixation / Sitzgelegenheit	0.5 %	212	213	0.5 %	15'475	15'477
Bettgitter	1.7 %	203	213	1.9 %	14'781	15'477
Polymedikation	36.8 %	213	213	45.4 %	15'477	15'477
Schmerz – Selbsteinschätzung	19.6 %	182	213	21.8 %	12'201	15'477
Schmerz – Fremdeinschätzung	11.5 %	213	213	16.6 %	15'477	15'477

Grafische Darstellung

Medizinische Qualitätsindikatoren 2021



Zentrum Artos

Alpenstrasse 45, 3800 Interlaken
BE

Rechtsform: Verein
Instrument: BESA Minuten KLV
Kanton: Bern (BE)
Anzahl Heime im Kanton: 223

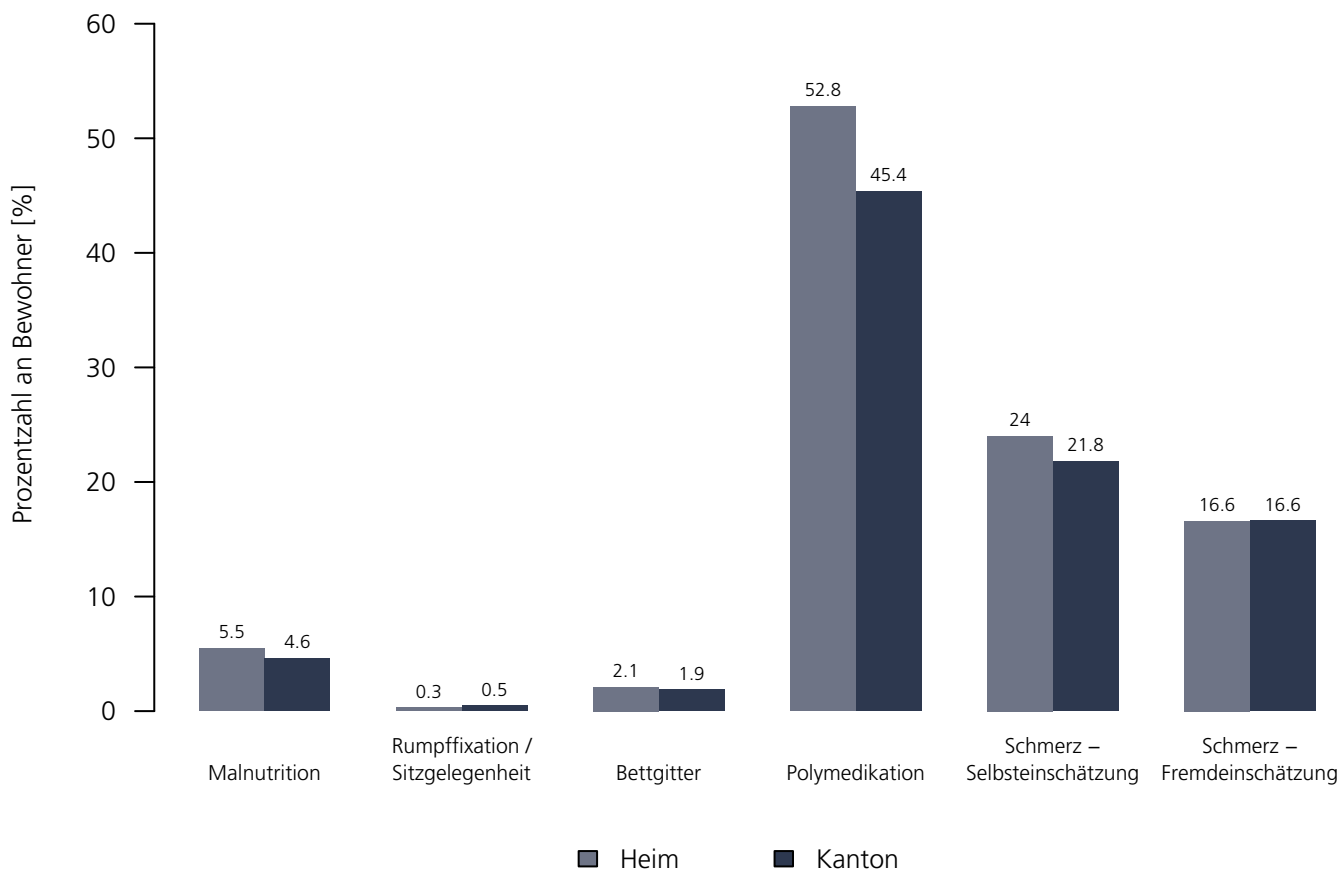
Medizinische Qualitätsindikatoren 2021

Numerische Darstellung

Indikatoren	Heim	NBew _{Heim}	TotalBew _{Heim}	BE	NBew _{BE}	TotalBew _{BE}
Malnutrition	5.5 %	93	128	4.6 %	12'275	15'477
Rumpffixation / Sitzgelegenheit	0.3 %	128	128	0.5 %	15'475	15'477
Bettgitter	2.1 %	119	128	1.9 %	14'781	15'477
Polymedikation	52.8 %	128	128	45.4 %	15'477	15'477
Schmerz – Selbsteinschätzung	24.0 %	111	128	21.8 %	12'201	15'477
Schmerz – Fremdeinschätzung	16.6 %	128	128	16.6 %	15'477	15'477

Grafische Darstellung

Medizinische Qualitätsindikatoren 2021



GFC Provivatis – Wohnen im Sonnenhof

Sonnenhofweg 12, 3600 Thun
BE

Rechtsform: Verein
Instrument: RAI-RUG KLV (Stufen)
Kanton: Bern (BE)
Anzahl Heime im Kanton: 223

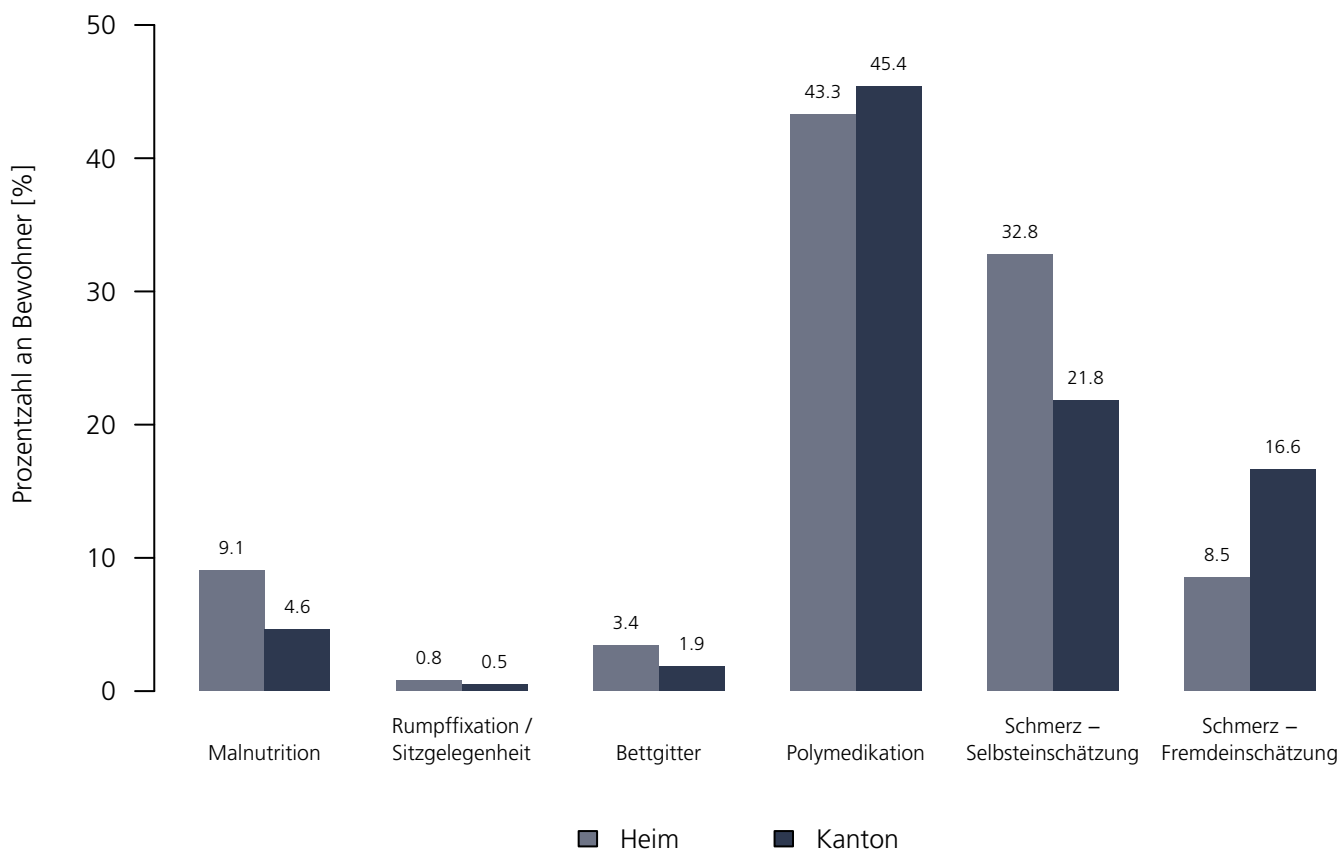
Medizinische Qualitätsindikatoren 2021

Numerische Darstellung

Indikatoren	Heim	NBew _{Heim}	TotalBew _{Heim}	BE	NBew _{BE}	TotalBew _{BE}
Malnutrition	9.1 %	39	39	4.6 %	12'275	15'477
Rumpffixation / Sitzgelegenheit	0.8 %	39	39	0.5 %	15'475	15'477
Bettgitter	3.4 %	39	39	1.9 %	14'781	15'477
Polymedikation	43.3 %	39	39	45.4 %	15'477	15'477
Schmerz – Selbsteinschätzung	32.8 %	38	39	21.8 %	12'201	15'477
Schmerz – Fremdeinschätzung	8.5 %	39	39	16.6 %	15'477	15'477

Grafische Darstellung

Medizinische Qualitätsindikatoren 2021



GFC Provivatis – Wohnen im Seewinkel

Im Seewinkel 17, 3645 Gwatt
BE

Rechtsform: Verein
Instrument: RAI-RUG KLV (Stufen)
Kanton: Bern (BE)
Anzahl Heime im Kanton: 223

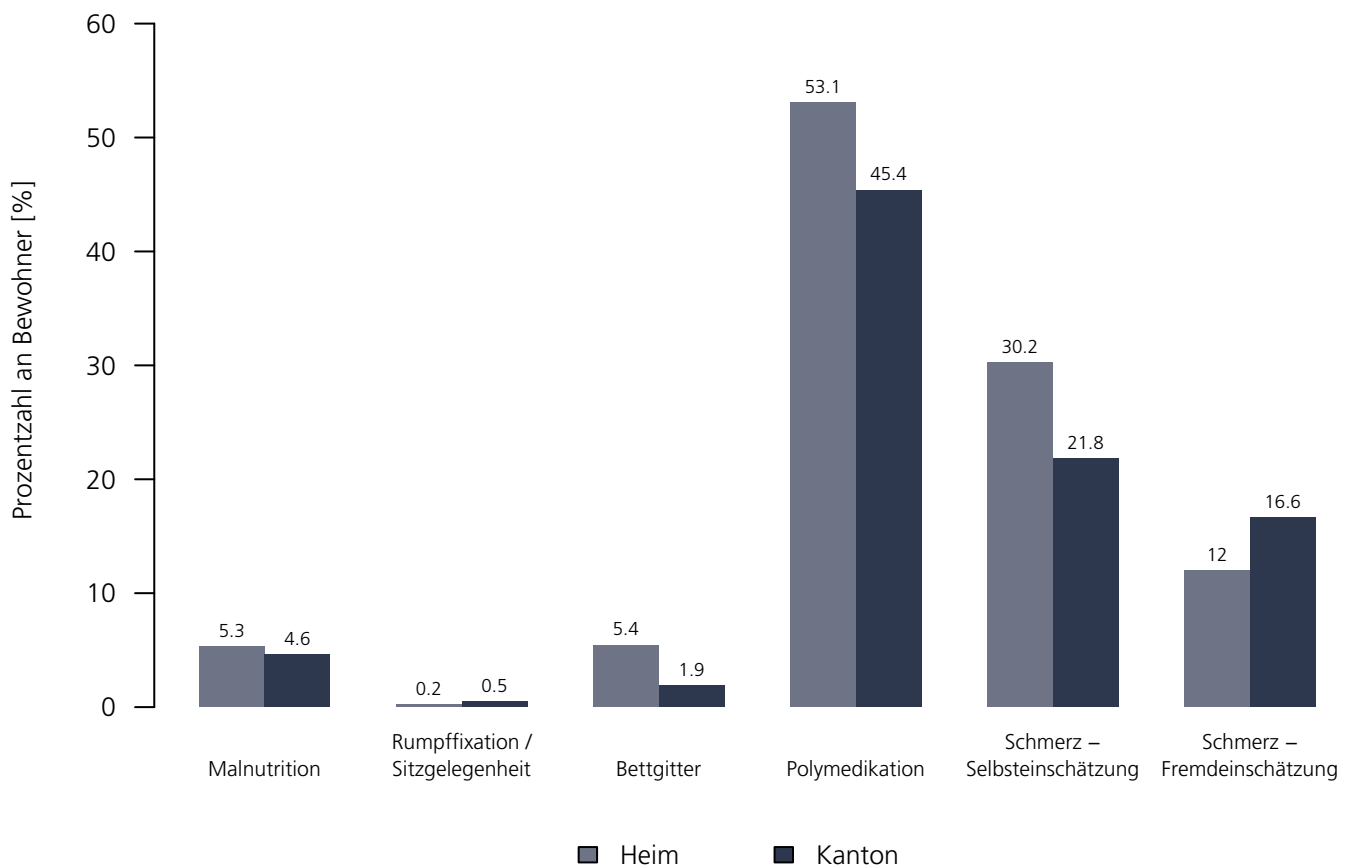
Medizinische Qualitätsindikatoren 2021

Numerische Darstellung

Indikatoren	Heim	NBew _{Heim}	TotalBew _{Heim}	BE	NBew _{BE}	TotalBew _{BE}
Malnutrition	5.3 %	34	38	4.6 %	12'275	15'477
Rumpffixation / Sitzgelegenheit	0.2 %	38	38	0.5 %	15'475	15'477
Bettgitter	5.4 %	30	38	1.9 %	14'781	15'477
Polymedikation	53.1 %	38	38	45.4 %	15'477	15'477
Schmerz – Selbsteinschätzung	30.2 %	34	38	21.8 %	12'201	15'477
Schmerz – Fremdeinschätzung	12.0 %	38	38	16.6 %	15'477	15'477

Grafische Darstellung

Medizinische Qualitätsindikatoren 2021



Dahlia Zollbrück

Frittenbachstrasse 7, 3436 Zollbrück
BE

Rechtsform: Verein
Instrument: RAI-RUG KLV (Stufen)
Kanton: Bern (BE)
Anzahl Heime im Kanton: 223

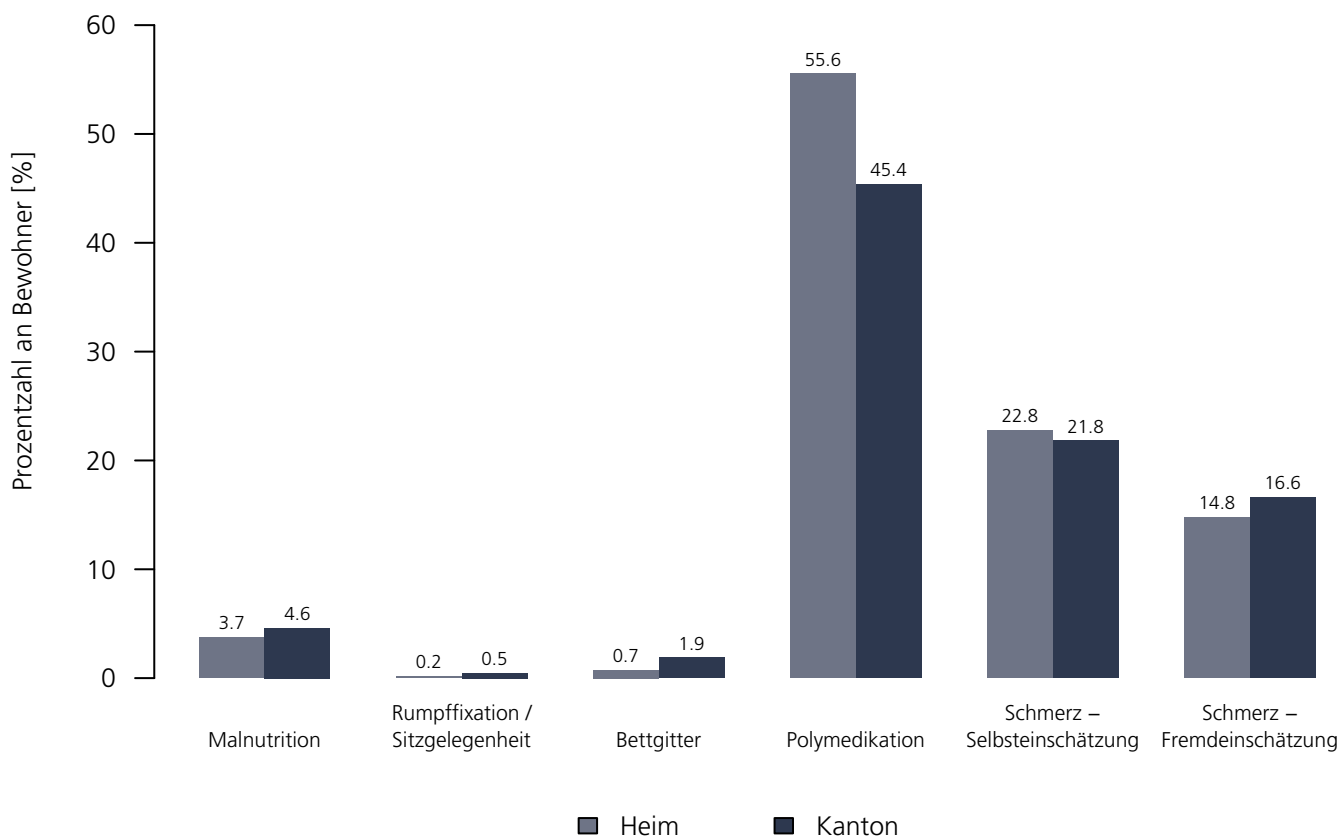
Medizinische Qualitätsindikatoren 2021

Numerische Darstellung

Indikatoren	Heim	NBew _{Heim}	TotalBew _{Heim}	BE	NBew _{BE}	TotalBew _{BE}
Malnutrition	3.7 %	21	26	4.6 %	12'275	15'477
Rumpffixation / Sitzgelegenheit	0.2 %	26	26	0.5 %	15'475	15'477
Bettgitter	0.7 %	26	26	1.9 %	14'781	15'477
Polymedikation	55.6 %	26	26	45.4 %	15'477	15'477
Schmerz – Selbsteinschätzung	22.8 %	24	26	21.8 %	12'201	15'477
Schmerz – Fremdeinschätzung	14.8 %	26	26	16.6 %	15'477	15'477

Grafische Darstellung

Medizinische Qualitätsindikatoren 2021



Stiftung Diaconis – Wohnen – Pflege Altenberg

Altenbergstrasse 64, 3013 Bern
BE

Rechtsform: Stiftung (Art. 80 ff. ZGB)
Instrument: RAI-RUG KLV (Stufen)
Kanton: Bern (BE)
Anzahl Heime im Kanton: 223

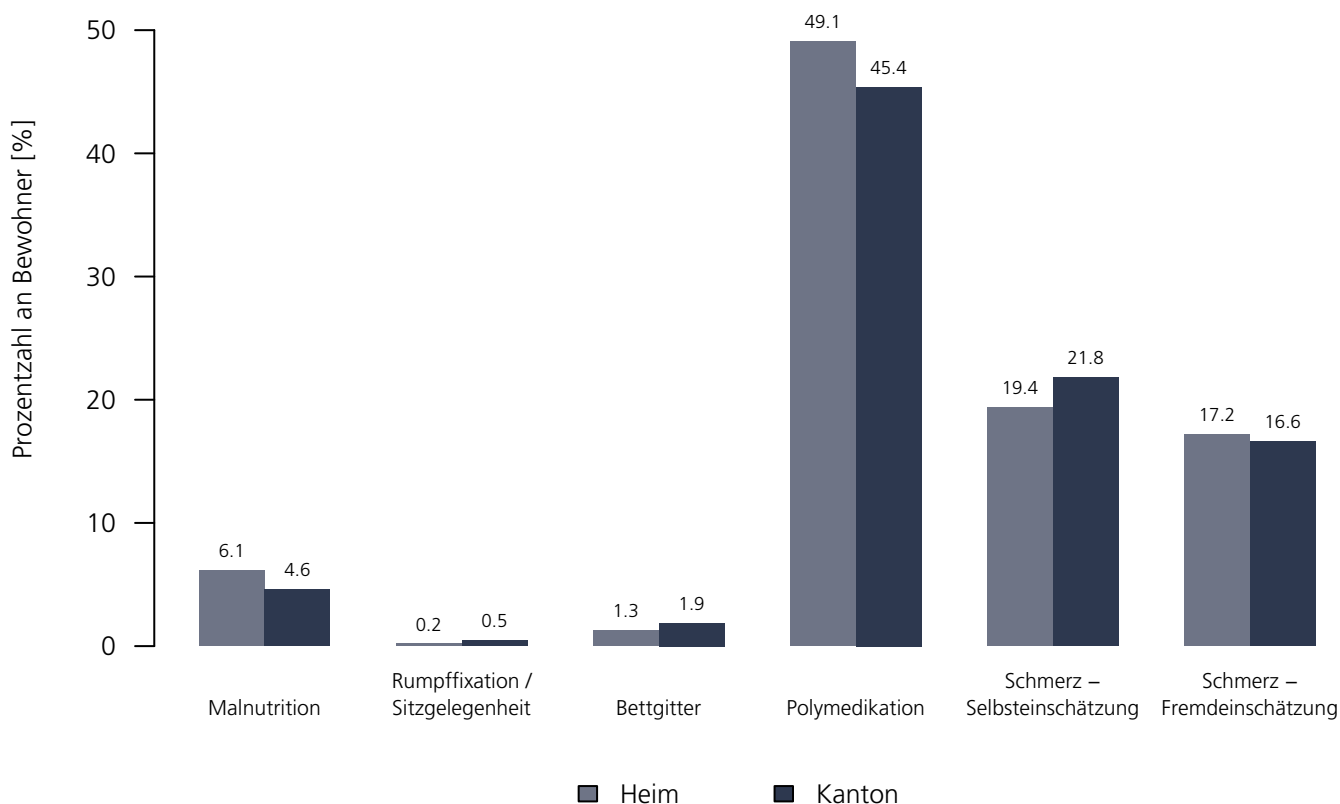
Medizinische Qualitätsindikatoren 2021

Numerische Darstellung

Indikatoren	Heim	NBew _{Heim}	TotalBew _{Heim}	BE	NBew _{BE}	TotalBew _{BE}
Malnutrition	6.1 %	36	46	4.6 %	12'275	15'477
Rumpffixation / Sitzgelegenheit	0.2 %	46	46	0.5 %	15'475	15'477
Bettgitter	1.3 %	45	46	1.9 %	14'781	15'477
Polymedikation	49.1 %	46	46	45.4 %	15'477	15'477
Schmerz – Selbsteinschätzung	19.4 %	40	46	21.8 %	12'201	15'477
Schmerz – Fremdeinschätzung	17.2 %	46	46	16.6 %	15'477	15'477

Grafische Darstellung

Medizinische Qualitätsindikatoren 2021



Stiftung Diaconis – Wohnen – Pflege Oranienburg

Schänzlistrasse 15, 3013 Bern
BE

Rechtsform: Stiftung (Art. 80 ff. ZGB)
Instrument: RAI-RUG KLV (Stufen)
Kanton: Bern (BE)
Anzahl Heime im Kanton: 223

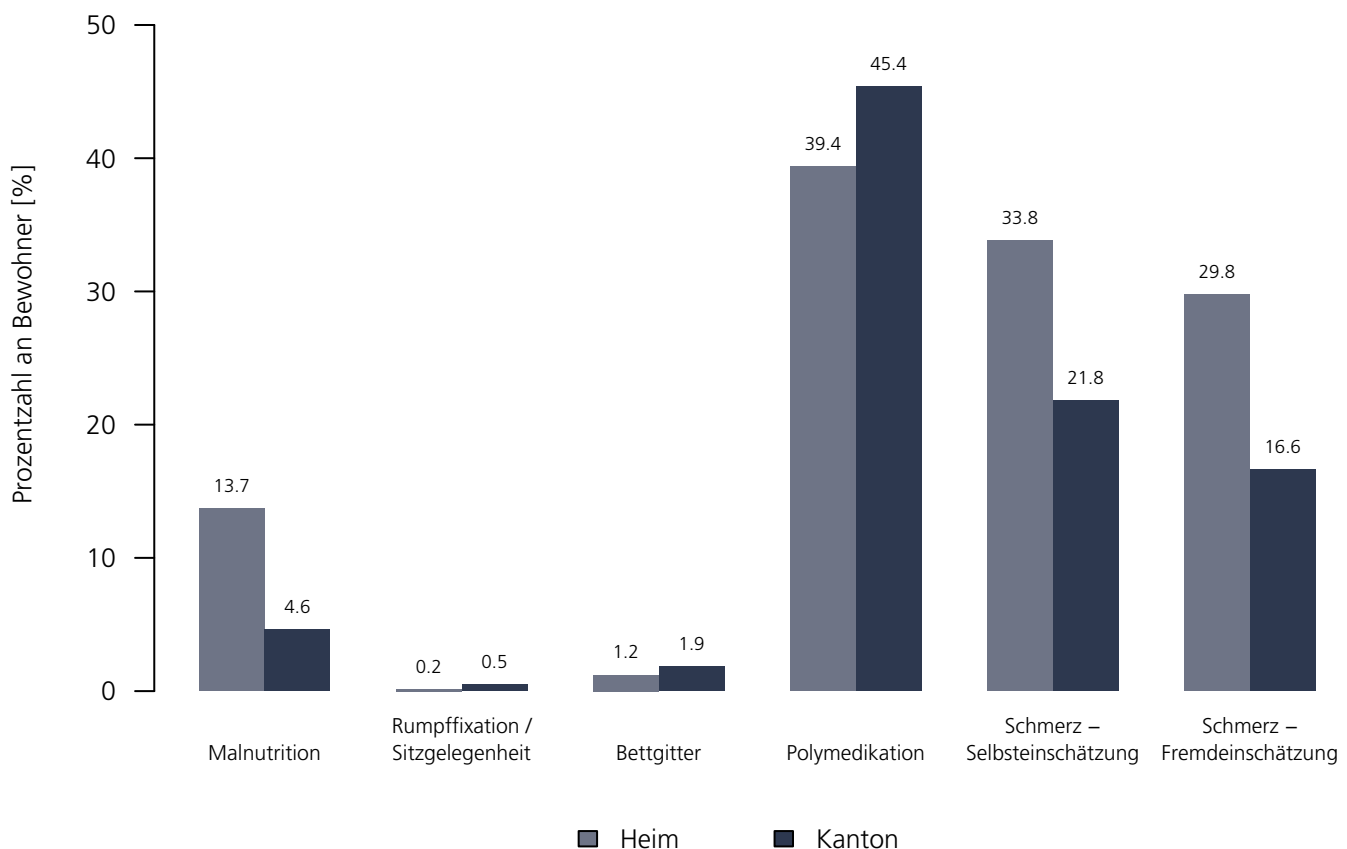
Medizinische Qualitätsindikatoren 2021

Numerische Darstellung

Indikatoren	Heim	NBew _{Heim}	TotalBew _{Heim}	BE	NBew _{BE}	TotalBew _{BE}
Malnutrition	13.7 %	62	92	4.6 %	12'275	15'477
Rumpffixation / Sitzgelegenheit	0.2 %	92	92	0.5 %	15'475	15'477
Bettgitter	1.2 %	91	92	1.9 %	14'781	15'477
Polymedikation	39.4 %	92	92	45.4 %	15'477	15'477
Schmerz – Selbsteinschätzung	33.8 %	89	92	21.8 %	12'201	15'477
Schmerz – Fremdeinschätzung	29.8 %	92	92	16.6 %	15'477	15'477

Grafische Darstellung

Medizinische Qualitätsindikatoren 2021



Wohnpark Buchegg und Chalet Erika

Bernstrasse 14–18, 3400 Burgdorf
BE

Rechtsform: Verein
Instrument: RAI–RUG KLV (Stufen)
Kanton: Bern (BE)
Anzahl Heime im Kanton: 223

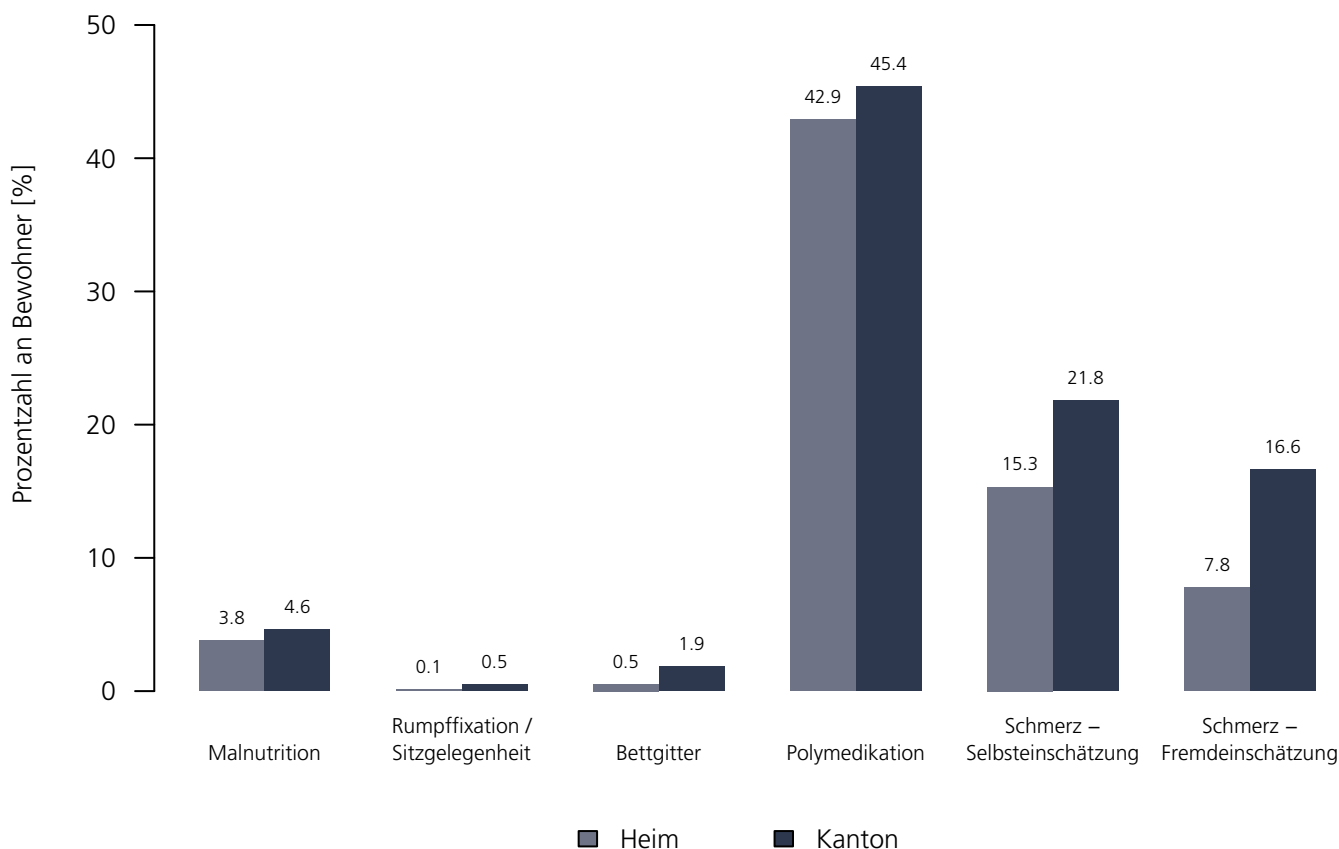
Medizinische Qualitätsindikatoren 2021

Numerische Darstellung

Indikatoren	Heim	NBew _{Heim}	TotalBew _{Heim}	BE	NBew _{BE}	TotalBew _{BE}
Malnutrition	3.8 %	64	76	4.6 %	12'275	15'477
Rumpffixation / Sitzgelegenheit	0.1 %	76	76	0.5 %	15'475	15'477
Bettgitter	0.5 %	76	76	1.9 %	14'781	15'477
Polymedikation	42.9 %	76	76	45.4 %	15'477	15'477
Schmerz – Selbsteinschätzung	15.3 %	73	76	21.8 %	12'201	15'477
Schmerz – Fremdeinschätzung	7.8 %	76	76	16.6 %	15'477	15'477

Grafische Darstellung

Medizinische Qualitätsindikatoren 2021



Domicil Schönegg

Seftigenstrasse 111, 3007 Bern
BE

Rechtsform: Aktiengesellschaft
Instrument: RAI-RUG KLV (Stufen)
Kanton: Bern (BE)
Anzahl Heime im Kanton: 223

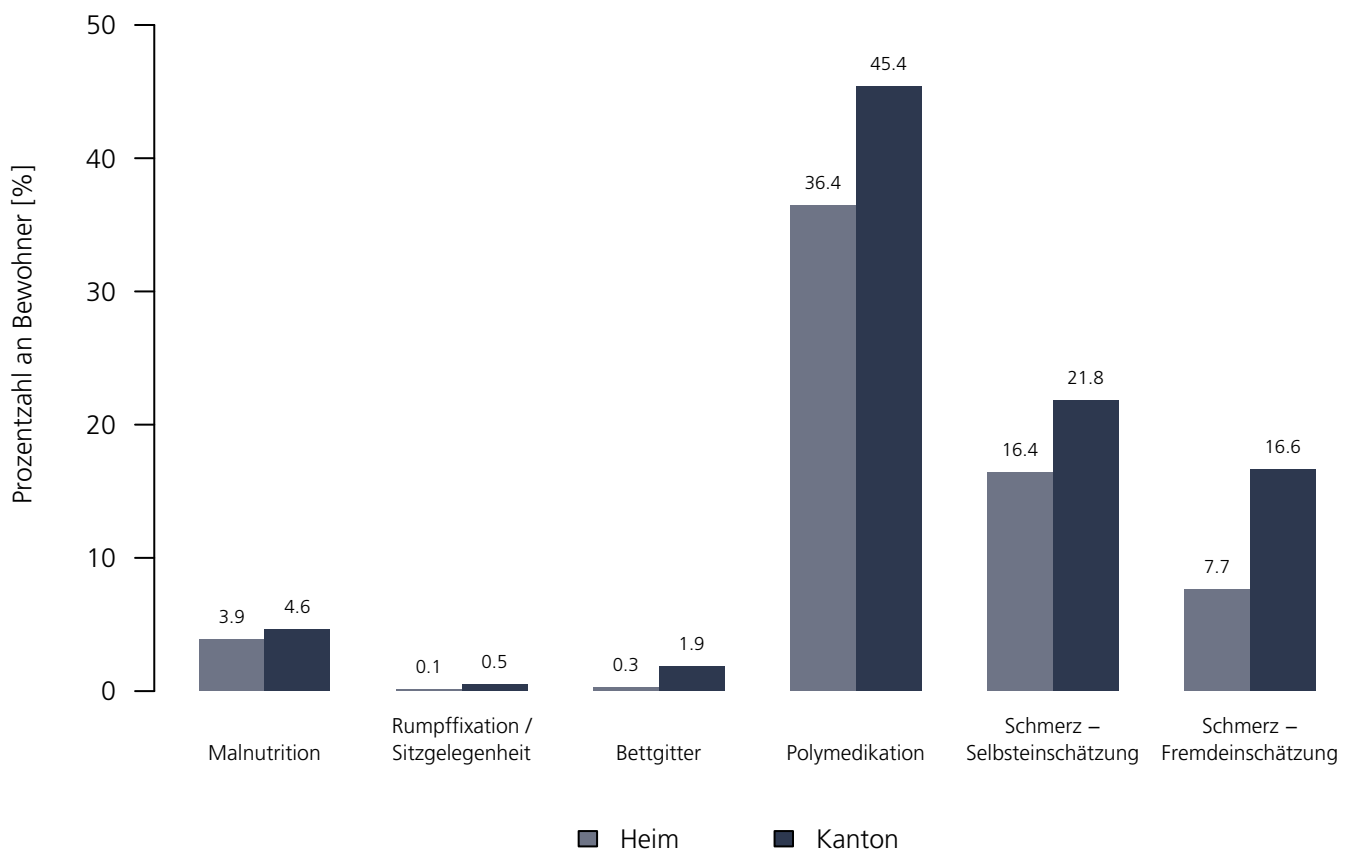
Medizinische Qualitätsindikatoren 2021

Numerische Darstellung

Indikatoren	Heim	NBew _{Heim}	TotalBew _{Heim}	BE	NBew _{BE}	TotalBew _{BE}
Malnutrition	3.9 %	75	97	4.6 %	12'275	15'477
Rumpffixation / Sitzgelegenheit	0.1 %	97	97	0.5 %	15'475	15'477
Bettgitter	0.3 %	97	97	1.9 %	14'781	15'477
Polymedikation	36.4 %	97	97	45.4 %	15'477	15'477
Schmerz – Selbsteinschätzung	16.4 %	64	97	21.8 %	12'201	15'477
Schmerz – Fremdeinschätzung	7.7 %	97	97	16.6 %	15'477	15'477

Grafische Darstellung

Medizinische Qualitätsindikatoren 2021



Domicil Schwabgut

Normannenstrasse 1, 3018 Bern
BE

Rechtsform: Aktiengesellschaft
Instrument: RAI-RUG KLV (Stufen)
Kanton: Bern (BE)
Anzahl Heime im Kanton: 223

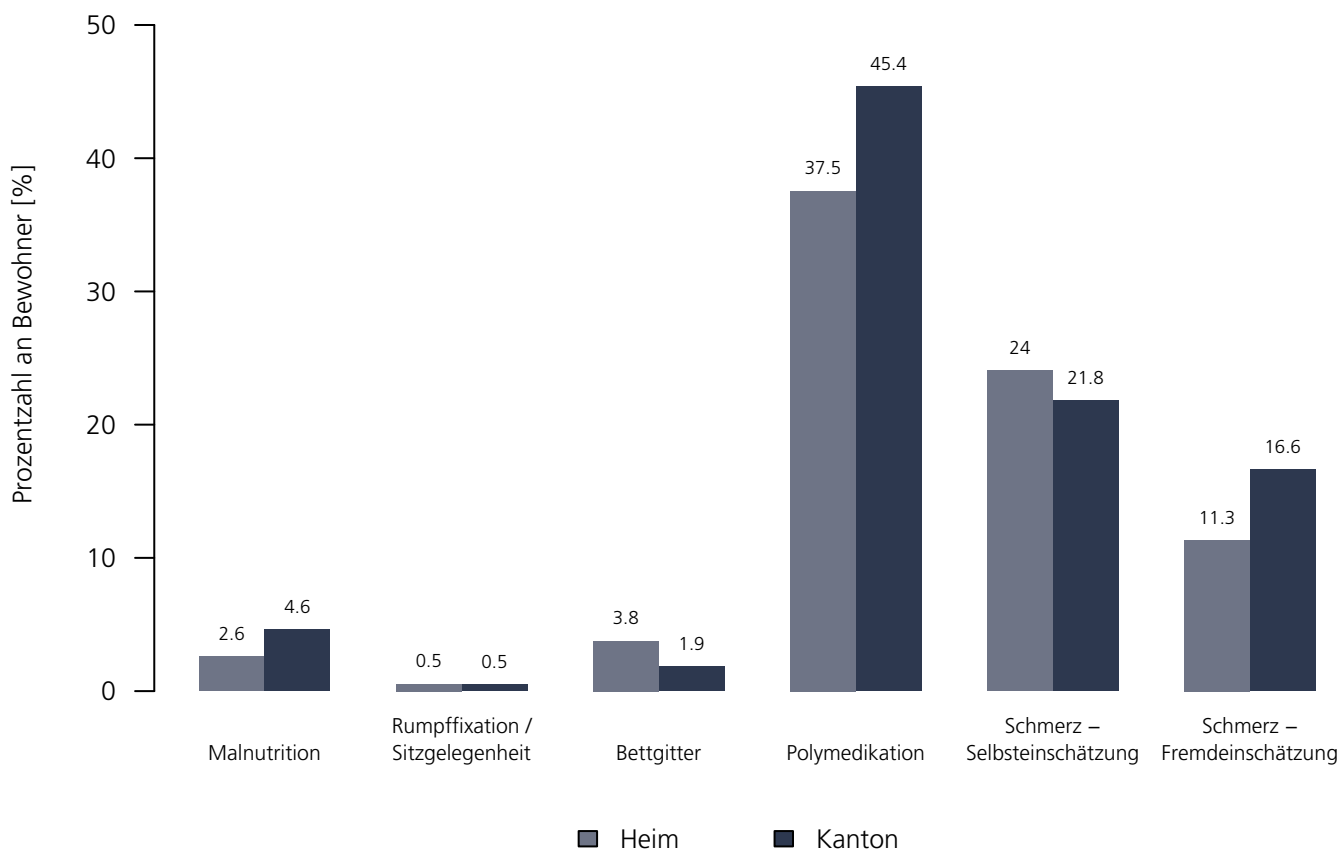
Medizinische Qualitätsindikatoren 2021

Numerische Darstellung

Indikatoren	Heim	NBew _{Heim}	TotalBew _{Heim}	BE	NBew _{BE}	TotalBew _{BE}
Malnutrition	2.6 %	146	175	4.6 %	12'275	15'477
Rumpffixation / Sitzgelegenheit	0.5 %	175	175	0.5 %	15'475	15'477
Bettgitter	3.8 %	169	175	1.9 %	14'781	15'477
Polymedikation	37.5 %	175	175	45.4 %	15'477	15'477
Schmerz – Selbsteinschätzung	24.0 %	90	175	21.8 %	12'201	15'477
Schmerz – Fremdeinschätzung	11.3 %	175	175	16.6 %	15'477	15'477

Grafische Darstellung

Medizinische Qualitätsindikatoren 2021



Domicil Alexandra

Alexandraweg 22, 3006 Bern
BE

Rechtsform: Aktiengesellschaft
Instrument: RAI-RUG KLV (Stufen)
Kanton: Bern (BE)
Anzahl Heime im Kanton: 223

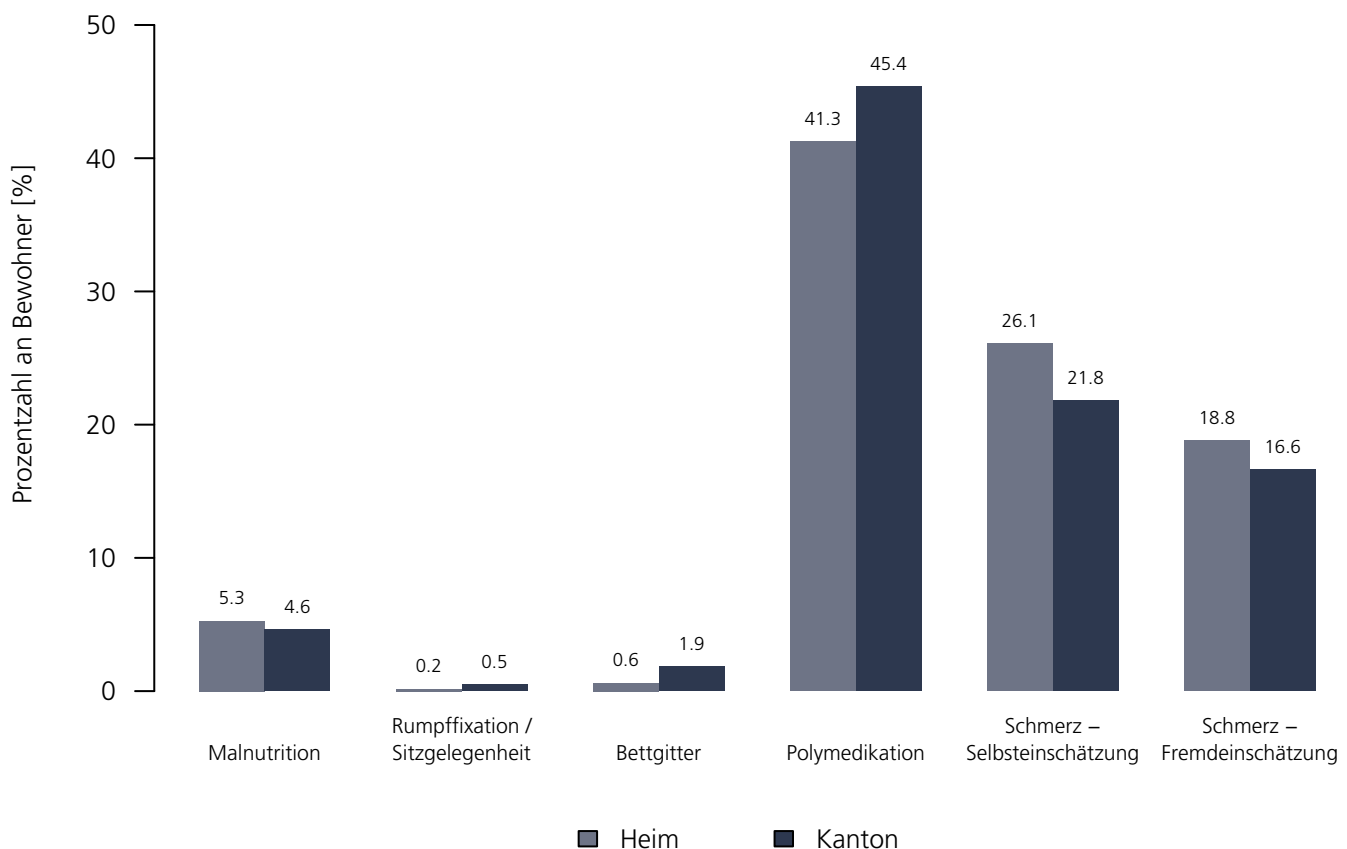
Medizinische Qualitätsindikatoren 2021

Numerische Darstellung

Indikatoren	Heim	NBew _{Heim}	TotalBew _{Heim}	BE	NBew _{BE}	TotalBew _{BE}
Malnutrition	5.3 %	68	86	4.6 %	12'275	15'477
Rumpffixation / Sitzgelegenheit	0.2 %	86	86	0.5 %	15'475	15'477
Bettgitter	0.6 %	83	86	1.9 %	14'781	15'477
Polymedikation	41.3 %	86	86	45.4 %	15'477	15'477
Schmerz – Selbsteinschätzung	26.1 %	51	86	21.8 %	12'201	15'477
Schmerz – Fremdeinschätzung	18.8 %	86	86	16.6 %	15'477	15'477

Grafische Darstellung

Medizinische Qualitätsindikatoren 2021



Domicil Baumgarten

Bümplizstrasse 159, 3018 Bern
BE

Rechtsform: Aktiengesellschaft
Instrument: RAI-RUG KLV (Stufen)
Kanton: Bern (BE)
Anzahl Heime im Kanton: 223

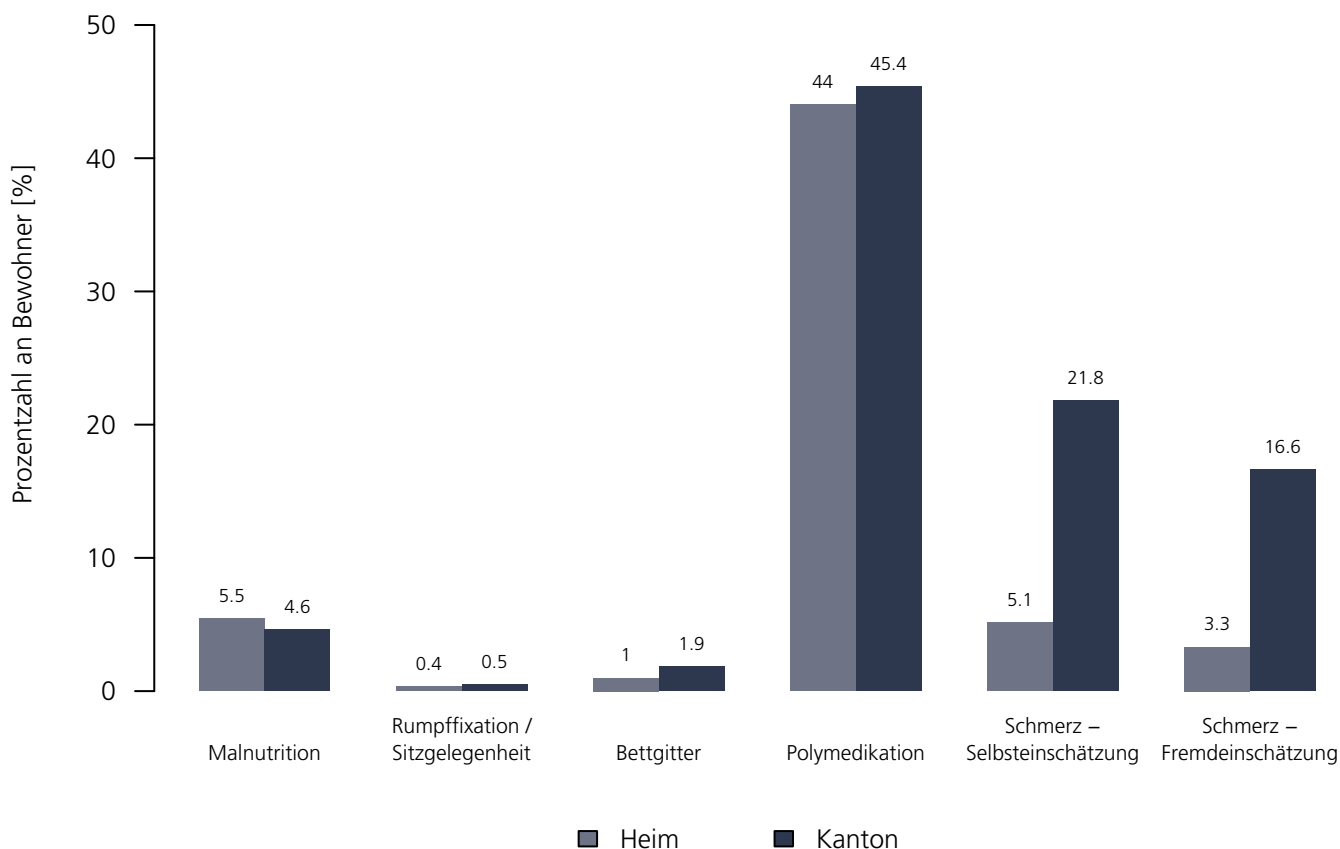
Medizinische Qualitätsindikatoren 2021

Numerische Darstellung

Indikatoren	Heim	NBew _{Heim}	TotalBew _{Heim}	BE	NBew _{BE}	TotalBew _{BE}
Malnutrition	5.5 %	43	61	4.6 %	12'275	15'477
Rumpffixation / Sitzgelegenheit	0.4 %	61	61	0.5 %	15'475	15'477
Bettgitter	1.0 %	61	61	1.9 %	14'781	15'477
Polymedikation	44.0 %	61	61	45.4 %	15'477	15'477
Schmerz – Selbsteinschätzung	5.1 %	44	61	21.8 %	12'201	15'477
Schmerz – Fremdeinschätzung	3.3 %	61	61	16.6 %	15'477	15'477

Grafische Darstellung

Medizinische Qualitätsindikatoren 2021



Domicil – Kompetenzzentrum Demenz Elfenu

Brunnadernrain 8, 3006 Bern
BE

Rechtsform: Aktiengesellschaft
Instrument: RAI-RUG KLV (Stufen)
Kanton: Bern (BE)
Anzahl Heime im Kanton: 223

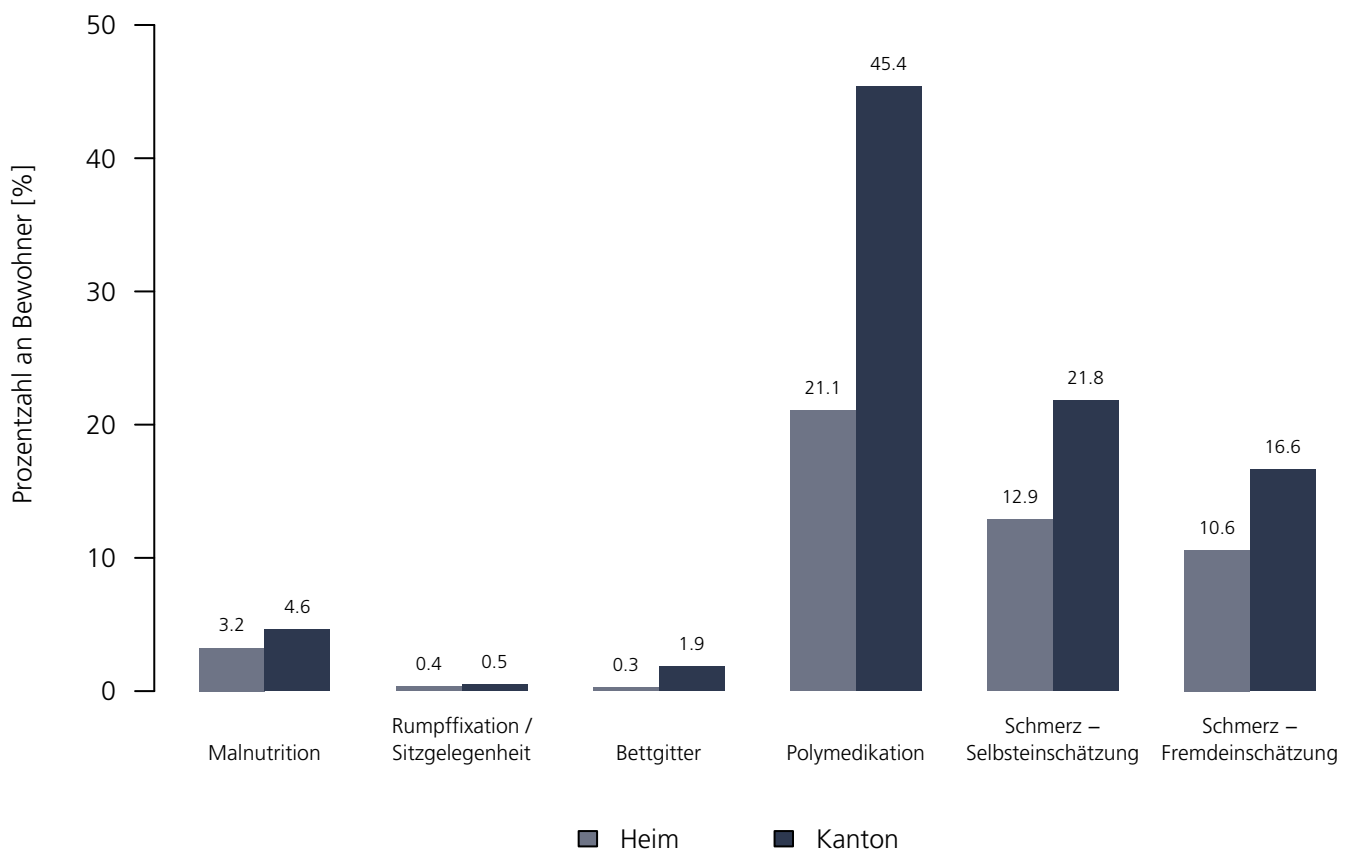
Medizinische Qualitätsindikatoren 2021

Numerische Darstellung

Indikatoren	Heim	NBew _{Heim}	TotalBew _{Heim}	BE	NBew _{BE}	TotalBew _{BE}
Malnutrition	3.2 %	26	32	4.6 %	12'275	15'477
Rumpffixation / Sitzgelegenheit	0.4 %	32	32	0.5 %	15'475	15'477
Bettgitter	0.3 %	32	32	1.9 %	14'781	15'477
Polymedikation	21.1 %	32	32	45.4 %	15'477	15'477
Schmerz – Selbsteinschätzung	12.9 %	15	32	21.8 %	12'201	15'477
Schmerz – Fremdeinschätzung	10.6 %	32	32	16.6 %	15'477	15'477

Grafische Darstellung

Medizinische Qualitätsindikatoren 2021



Domicil Egemoos

Bürglenstrasse 2, 3006 Bern
BE

Rechtsform: Aktiengesellschaft
Instrument: RAI-RUG KLV (Stufen)
Kanton: Bern (BE)
Anzahl Heime im Kanton: 223

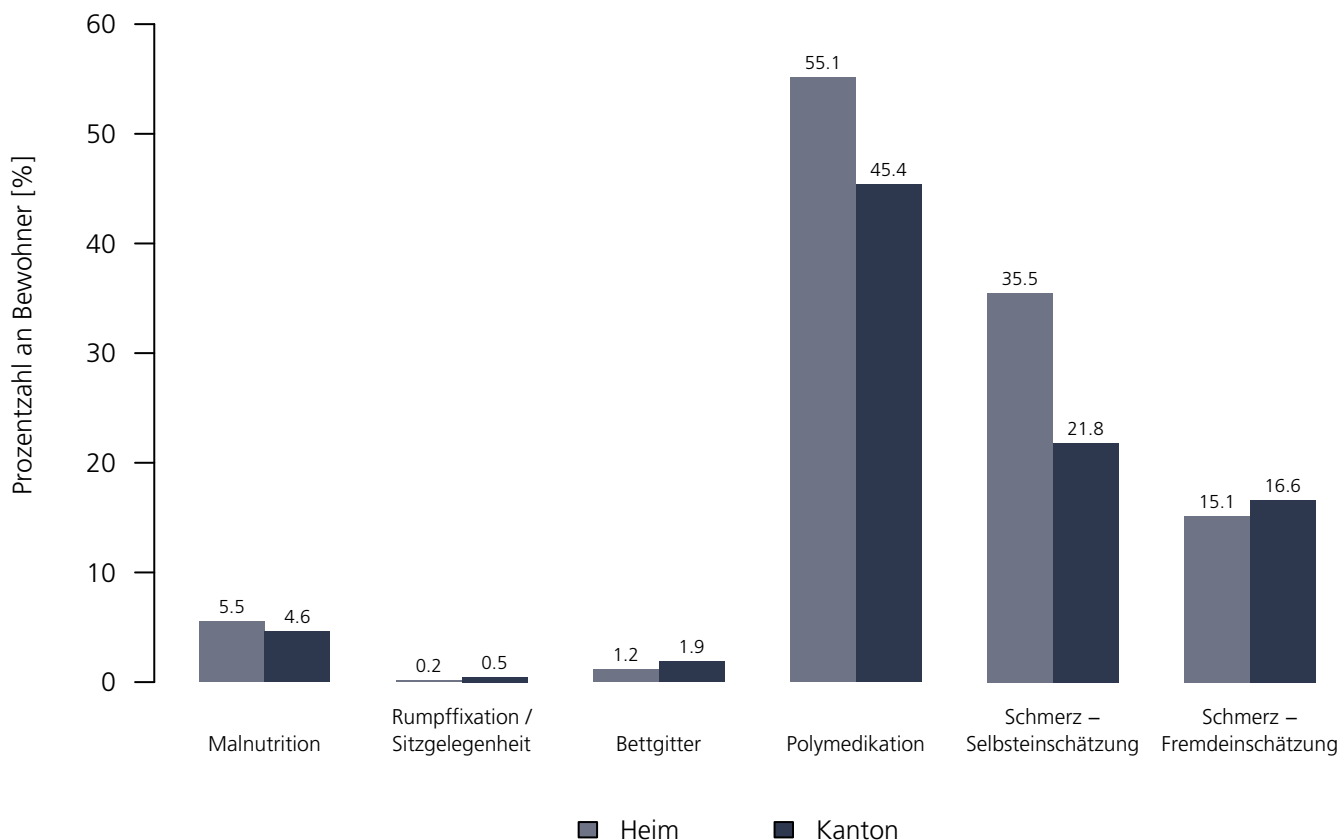
Medizinische Qualitätsindikatoren 2021

Numerische Darstellung

Indikatoren	Heim	NBew _{Heim}	TotalBew _{Heim}	BE	NBew _{BE}	TotalBew _{BE}
Malnutrition	5.5 %	35	46	4.6 %	12'275	15'477
Rumpffixation / Sitzgelegenheit	0.2 %	46	46	0.5 %	15'475	15'477
Bettgitter	1.2 %	46	46	1.9 %	14'781	15'477
Polymedikation	55.1 %	46	46	45.4 %	15'477	15'477
Schmerz – Selbsteinschätzung	35.5 %	42	46	21.8 %	12'201	15'477
Schmerz – Fremdeinschätzung	15.1 %	46	46	16.6 %	15'477	15'477

Grafische Darstellung

Medizinische Qualitätsindikatoren 2021



Domicil Lentulus

Monreposweg 25, 3008 Bern
BE

Rechtsform: Aktiengesellschaft
Instrument: RAI-RUG KLV (Stufen)
Kanton: Bern (BE)
Anzahl Heime im Kanton: 223

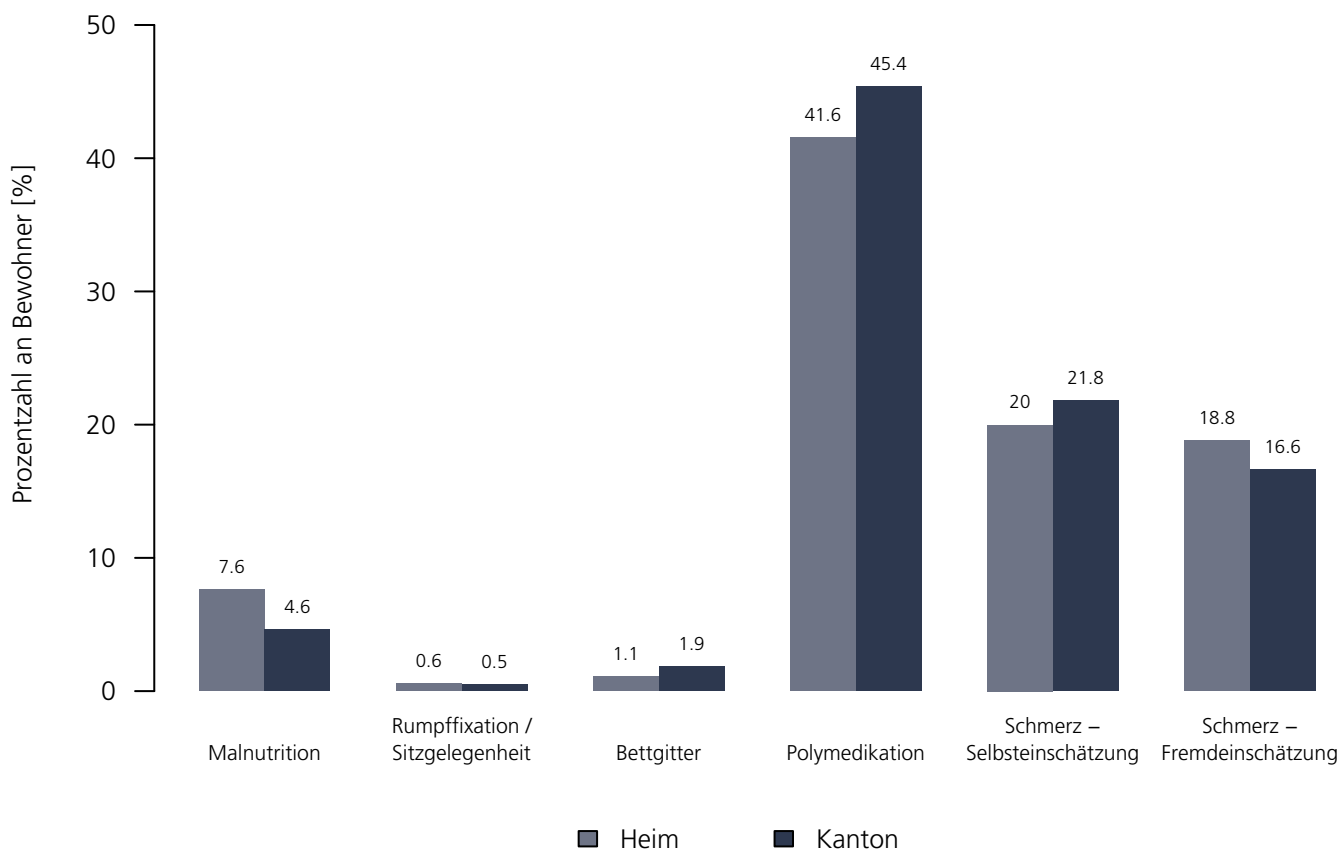
Medizinische Qualitätsindikatoren 2021

Numerische Darstellung

Indikatoren	Heim	NBew _{Heim}	TotalBew _{Heim}	BE	NBew _{BE}	TotalBew _{BE}
Malnutrition	7.6 %	34	52	4.6 %	12'275	15'477
Rumpffixation / Sitzgelegenheit	0.6 %	52	52	0.5 %	15'475	15'477
Bettgitter	1.1 %	45	52	1.9 %	14'781	15'477
Polymedikation	41.6 %	52	52	45.4 %	15'477	15'477
Schmerz – Selbsteinschätzung	20.0 %	37	52	21.8 %	12'201	15'477
Schmerz – Fremdeinschätzung	18.8 %	52	52	16.6 %	15'477	15'477

Grafische Darstellung

Medizinische Qualitätsindikatoren 2021



Domicil Spitalackerpark

Beundenfeldstrasse 26, 3013 Bern
BE

Rechtsform: Aktiengesellschaft
Instrument: RAI-RUG KLV (Stufen)
Kanton: Bern (BE)
Anzahl Heime im Kanton: 223

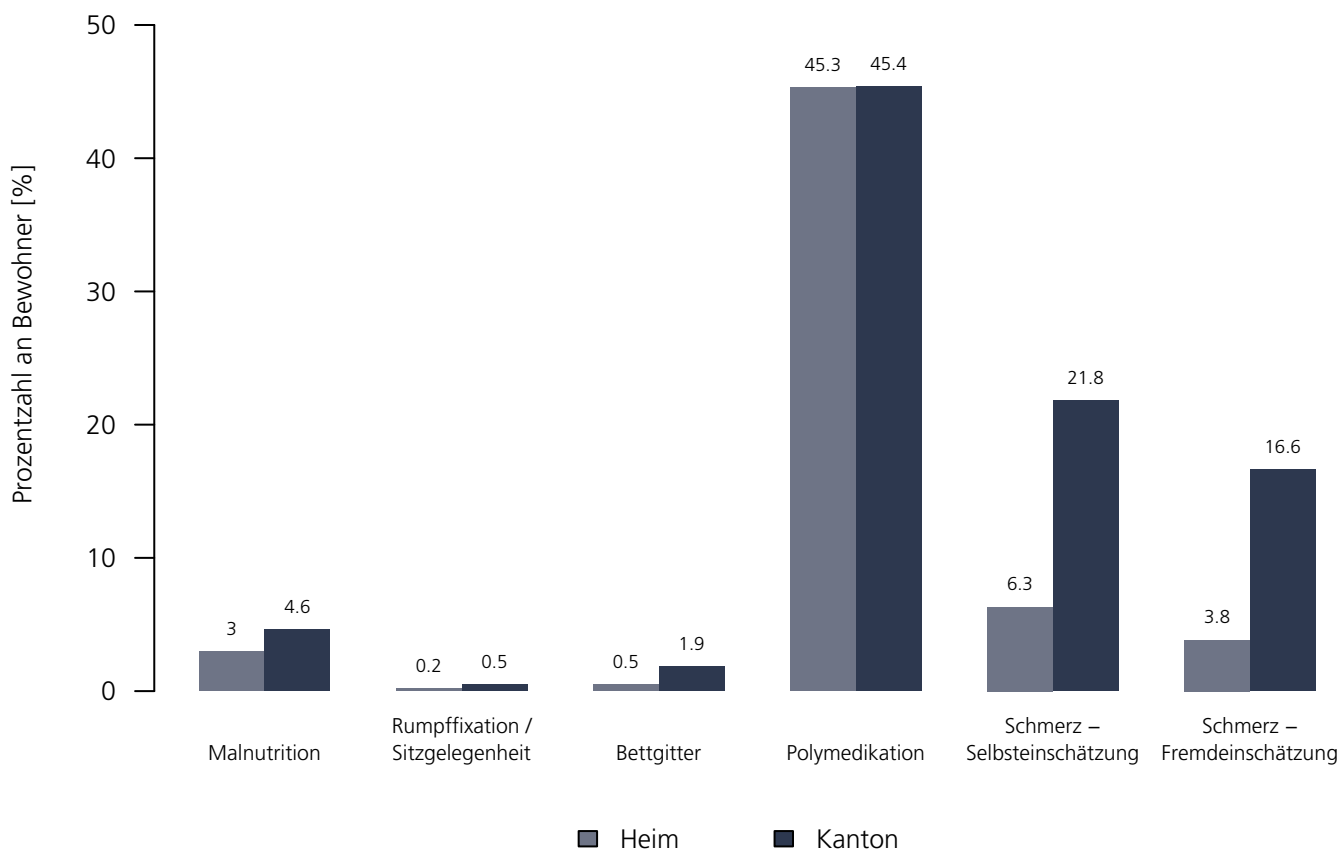
Medizinische Qualitätsindikatoren 2021

Numerische Darstellung

Indikatoren	Heim	NBew _{Heim}	TotalBew _{Heim}	BE	NBew _{BE}	TotalBew _{BE}
Malnutrition	3.0 %	53	63	4.6 %	12'275	15'477
Rumpffixation / Sitzgelegenheit	0.2 %	63	63	0.5 %	15'475	15'477
Bettgitter	0.5 %	63	63	1.9 %	14'781	15'477
Polymedikation	45.3 %	63	63	45.4 %	15'477	15'477
Schmerz – Selbsteinschätzung	6.3 %	58	63	21.8 %	12'201	15'477
Schmerz – Fremdeinschätzung	3.8 %	63	63	16.6 %	15'477	15'477

Grafische Darstellung

Medizinische Qualitätsindikatoren 2021



Domicil Wyler

Wylerringstrasse 58, 3014 Bern
BE

Rechtsform: Aktiengesellschaft
Instrument: RAI-RUG KLV (Stufen)
Kanton: Bern (BE)
Anzahl Heime im Kanton: 223

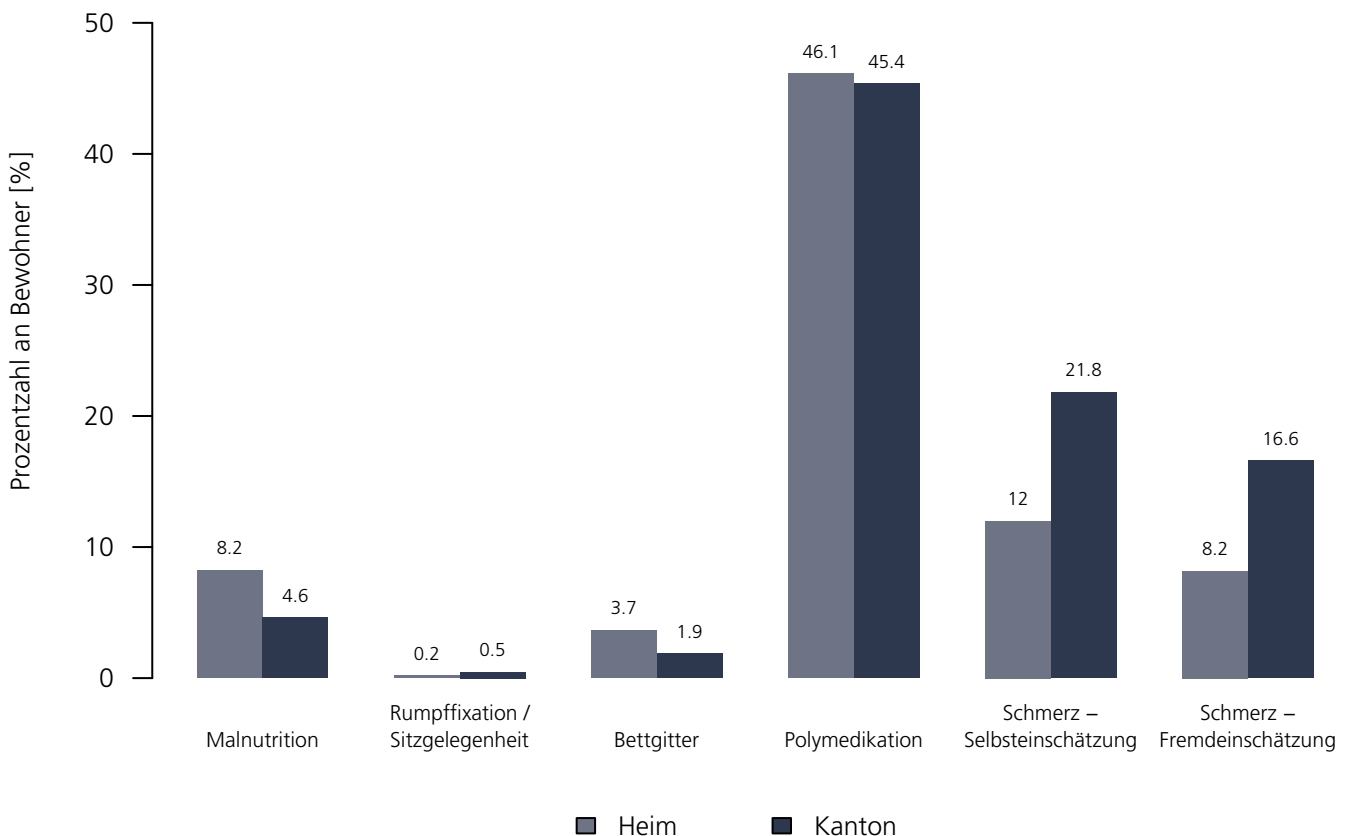
Medizinische Qualitätsindikatoren 2021

Numerische Darstellung

Indikatoren	Heim	NBew _{Heim}	TotalBew _{Heim}	BE	NBew _{BE}	TotalBew _{BE}
Malnutrition	8.2 %	126	127	4.6 %	12'275	15'477
Rumpffixation / Sitzgelegenheit	0.2 %	127	127	0.5 %	15'475	15'477
Bettgitter	3.7 %	120	127	1.9 %	14'781	15'477
Polymedikation	46.1 %	127	127	45.4 %	15'477	15'477
Schmerz – Selbsteinschätzung	12.0 %	114	127	21.8 %	12'201	15'477
Schmerz – Fremdeinschätzung	8.2 %	127	127	16.6 %	15'477	15'477

Grafische Darstellung

Medizinische Qualitätsindikatoren 2021



Domicil – Kompetenzzentrum Demenz

Bethlehemacker

Kornweg 17, 3027 Bern
BE

Rechtsform: Aktiengesellschaft
Instrument: RAI-RUG KLV (Stufen)
Kanton: Bern (BE)
Anzahl Heime im Kanton: 223

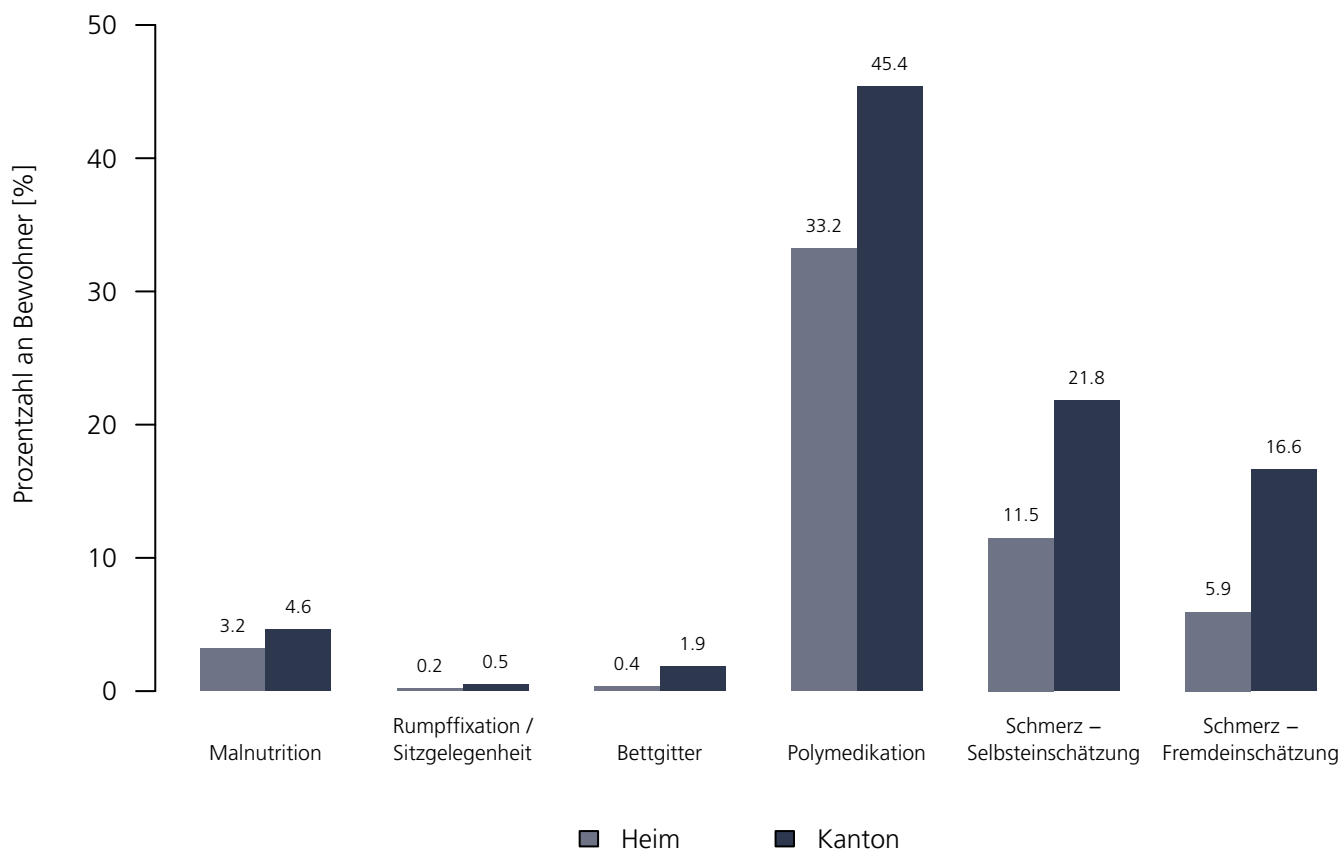
Medizinische Qualitätsindikatoren 2021

Numerische Darstellung

Indikatoren	Heim	NBew _{Heim}	TotalBew _{Heim}	BE	NBew _{BE}	TotalBew _{BE}
Malnutrition	3.2 %	82	112	4.6 %	12'275	15'477
Rumpffixation / Sitzgelegenheit	0.2 %	112	112	0.5 %	15'475	15'477
Bettgitter	0.4 %	112	112	1.9 %	14'781	15'477
Polymedikation	33.2 %	112	112	45.4 %	15'477	15'477
Schmerz – Selbsteinschätzung	11.5 %	22	112	21.8 %	12'201	15'477
Schmerz – Fremdeinschätzung	5.9 %	112	112	16.6 %	15'477	15'477

Grafische Darstellung

Medizinische Qualitätsindikatoren 2021



Domicil Ahornweg

Ahornweg 6, 3012 Bern
BE

Rechtsform: Aktiengesellschaft
Instrument: RAI-RUG KLV (Stufen)
Kanton: Bern (BE)
Anzahl Heime im Kanton: 223

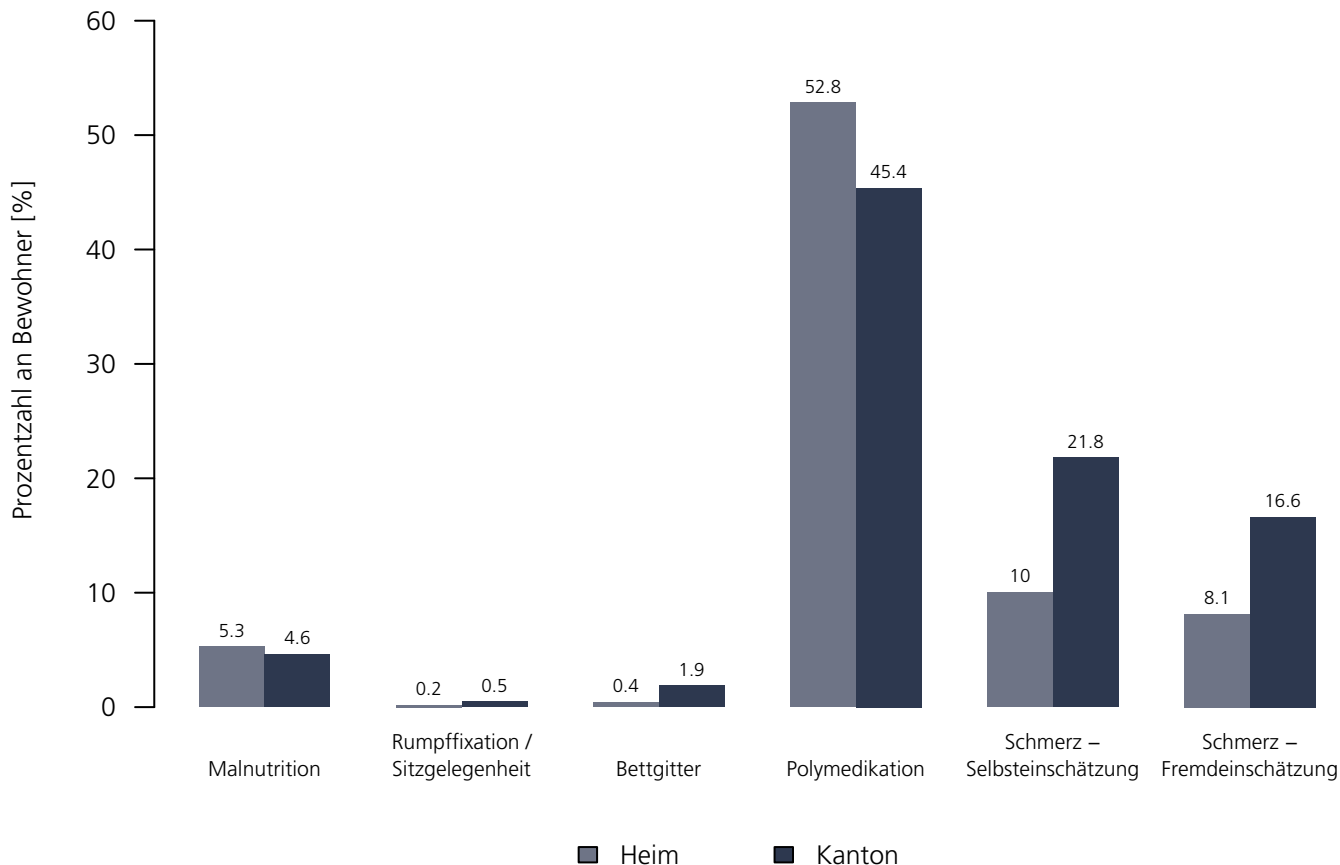
Medizinische Qualitätsindikatoren 2021

Numerische Darstellung

Indikatoren	Heim	NBew _{Heim}	TotalBew _{Heim}	BE	NBew _{BE}	TotalBew _{BE}
Malnutrition	5.3 %	50	54	4.6 %	12'275	15'477
Rumpffixation / Sitzgelegenheit	0.2 %	54	54	0.5 %	15'475	15'477
Bettgitter	0.4 %	54	54	1.9 %	14'781	15'477
Polymedikation	52.8 %	54	54	45.4 %	15'477	15'477
Schmerz – Selbsteinschätzung	10.0 %	41	54	21.8 %	12'201	15'477
Schmerz – Fremdeinschätzung	8.1 %	54	54	16.6 %	15'477	15'477

Grafische Darstellung

Medizinische Qualitätsindikatoren 2021



Domicil Mon Bijou

Mattenhofstrasse 4, 3007 Bern
BE

Rechtsform: Aktiengesellschaft
Instrument: RAI-RUG KLV (Stufen)
Kanton: Bern (BE)
Anzahl Heime im Kanton: 223

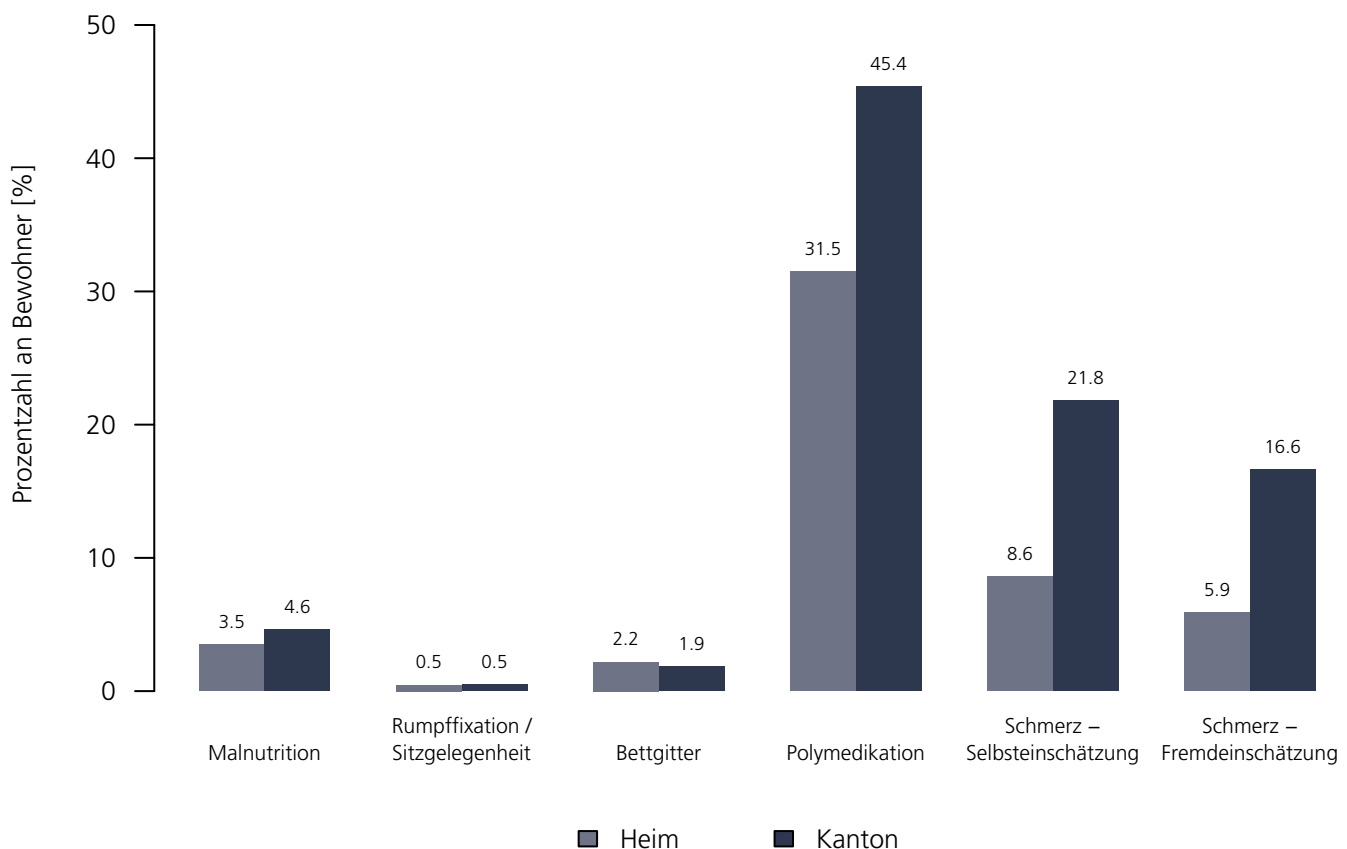
Medizinische Qualitätsindikatoren 2021

Numerische Darstellung

Indikatoren	Heim	NBew _{Heim}	TotalBew _{Heim}	BE	NBew _{BE}	TotalBew _{BE}
Malnutrition	3.5 %	50	57	4.6 %	12'275	15'477
Rumpffixation / Sitzgelegenheit	0.5 %	57	57	0.5 %	15'475	15'477
Bettgitter	2.2 %	51	57	1.9 %	14'781	15'477
Polymedikation	31.5 %	57	57	45.4 %	15'477	15'477
Schmerz – Selbsteinschätzung	8.6 %	55	57	21.8 %	12'201	15'477
Schmerz – Fremdeinschätzung	5.9 %	57	57	16.6 %	15'477	15'477

Grafische Darstellung

Medizinische Qualitätsindikatoren 2021



Domicil Steigerhubel

Steigerhubelstrasse 71, 3008 Bern
BE

Rechtsform: Aktiengesellschaft
Instrument: RAI-RUG KLV (Stufen)
Kanton: Bern (BE)
Anzahl Heime im Kanton: 223

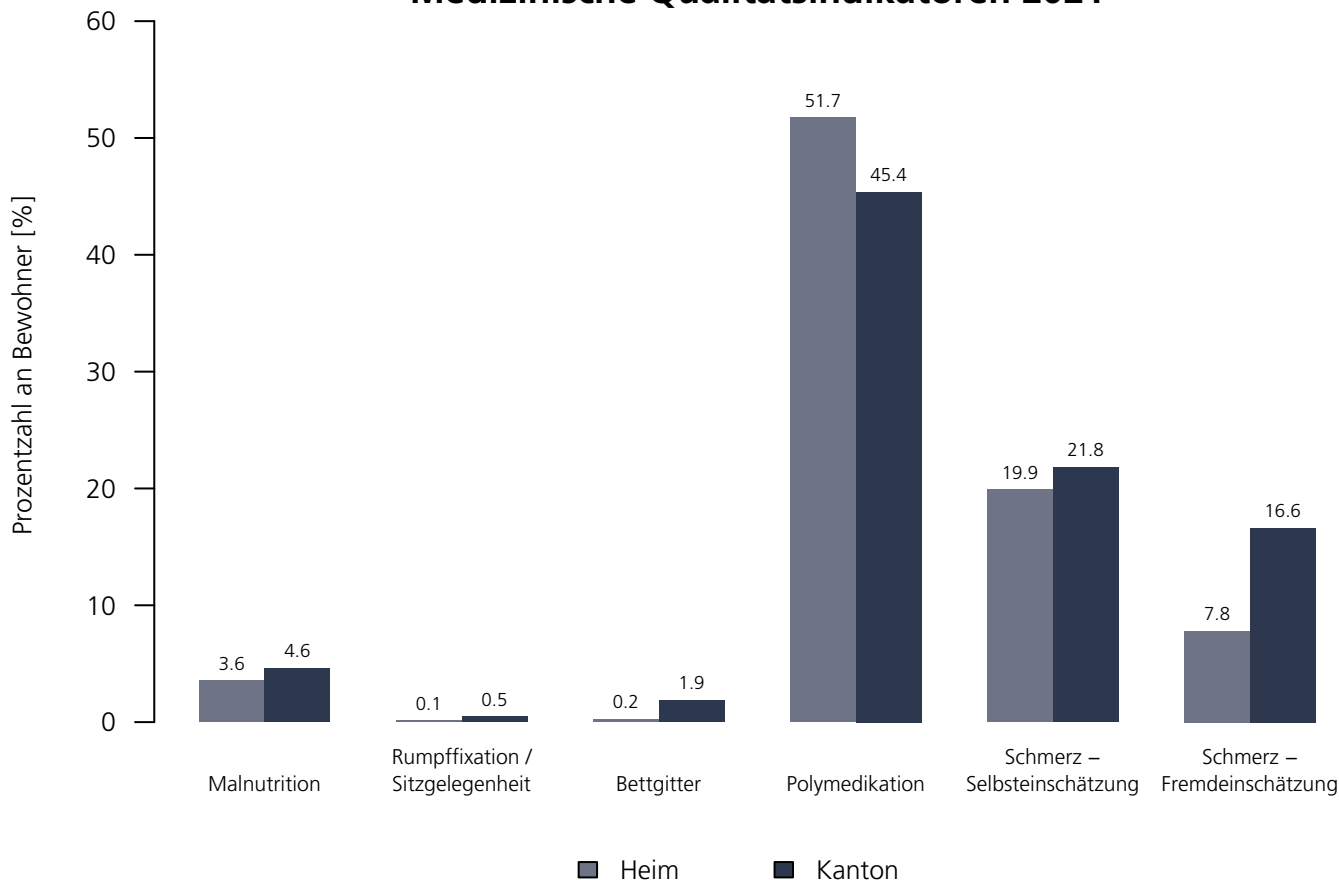
Medizinische Qualitätsindikatoren 2021

Numerische Darstellung

Indikatoren	Heim	NBew _{Heim}	TotalBew _{Heim}	BE	NBew _{BE}	TotalBew _{BE}
Malnutrition	3.6 %	43	52	4.6 %	12'275	15'477
Rumpffixation / Sitzgelegenheit	0.1 %	52	52	0.5 %	15'475	15'477
Bettgitter	0.2 %	51	52	1.9 %	14'781	15'477
Polymedikation	51.7 %	52	52	45.4 %	15'477	15'477
Schmerz – Selbsteinschätzung	19.9 %	6	52	21.8 %	12'201	15'477
Schmerz – Fremdeinschätzung	7.8 %	52	52	16.6 %	15'477	15'477

Grafische Darstellung

Medizinische Qualitätsindikatoren 2021



Tertianum AG – Residenz Bellevue–Park

Göttibachweg 2, 3601 Thun
BE

Rechtsform: Aktiengesellschaft
Instrument: BESA Minuten KLV
Kanton: Bern (BE)
Anzahl Heime im Kanton: 223

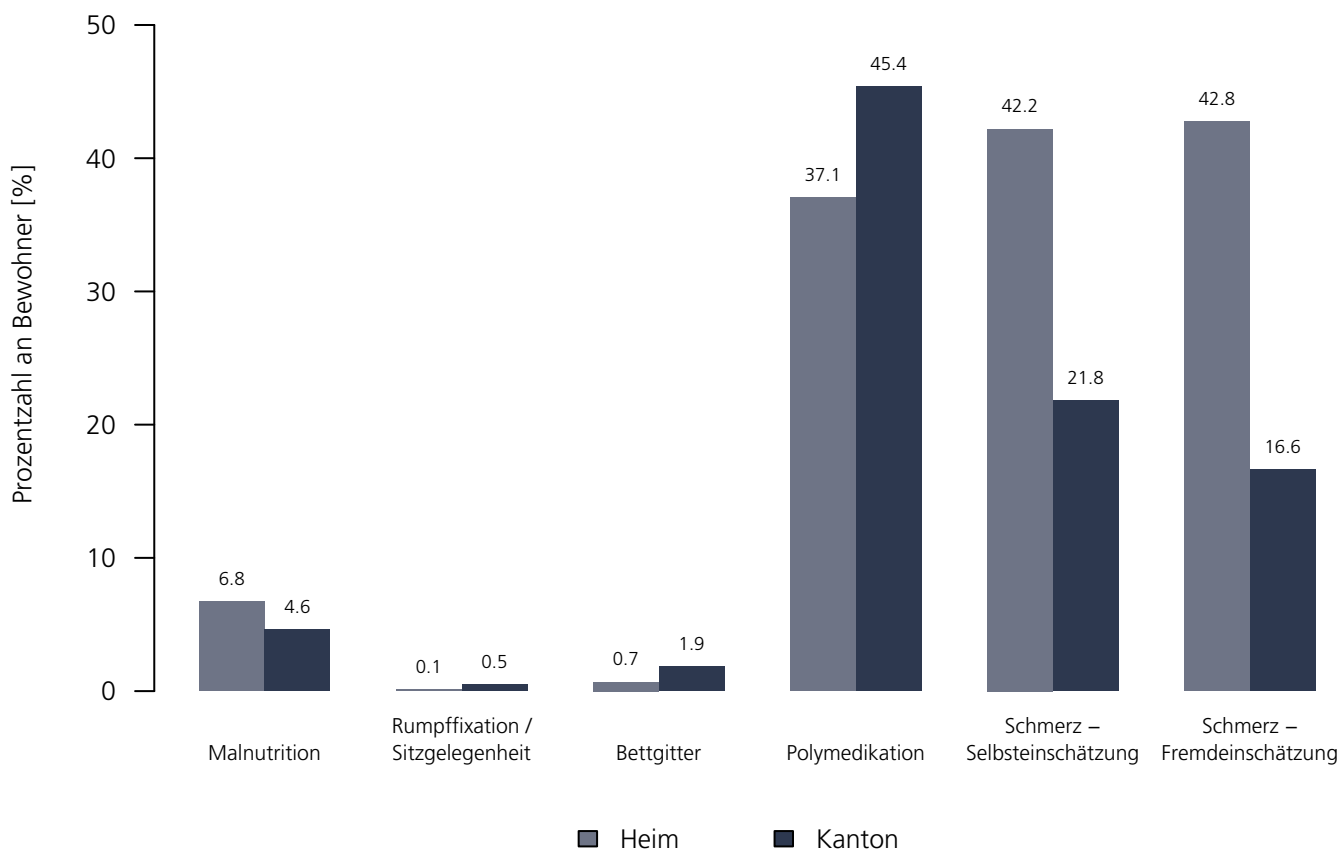
Medizinische Qualitätsindikatoren 2021

Numerische Darstellung

Indikatoren	Heim	NBew _{Heim}	TotalBew _{Heim}	BE	NBew _{BE}	TotalBew _{BE}
Malnutrition	6.8 %	27	57	4.6 %	12'275	15'477
Rumpffixation / Sitzgelegenheit	0.1 %	57	57	0.5 %	15'475	15'477
Bettgitter	0.7 %	55	57	1.9 %	14'781	15'477
Polymedikation	37.1 %	57	57	45.4 %	15'477	15'477
Schmerz – Selbsteinschätzung	42.2 %	57	57	21.8 %	12'201	15'477
Schmerz – Fremdeinschätzung	42.8 %	57	57	16.6 %	15'477	15'477

Grafische Darstellung

Medizinische Qualitätsindikatoren 2021



Solina Steffisburg – Langzeitpflege

Ziegeleistrasse 22, 3612 Steffisburg
BE

Rechtsform: Verein
Instrument: RAI-RUG KLV (Stufen)
Kanton: Bern (BE)
Anzahl Heime im Kanton: 223

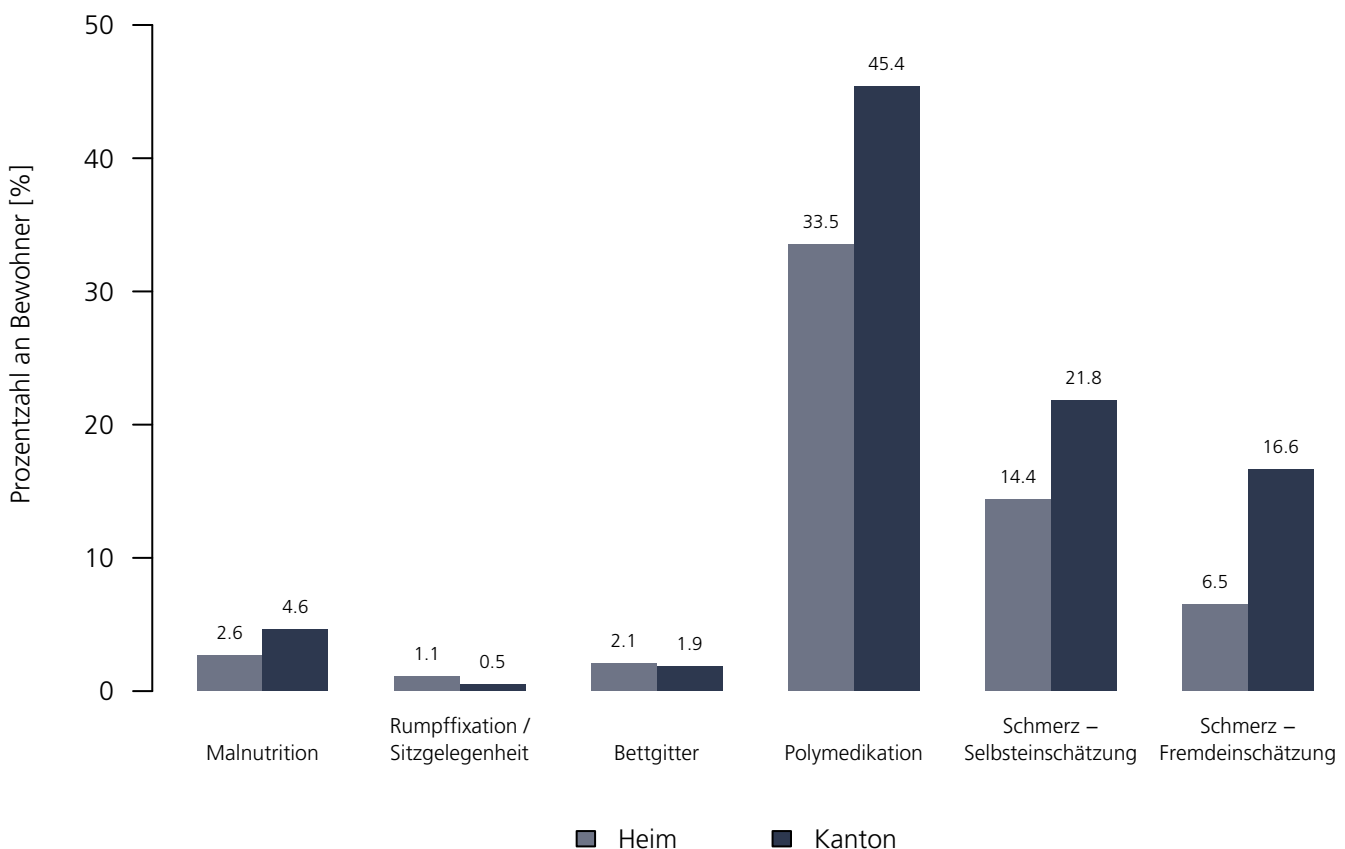
Medizinische Qualitätsindikatoren 2021

Numerische Darstellung

Indikatoren	Heim	NBew _{Heim}	TotalBew _{Heim}	BE	NBew _{BE}	TotalBew _{BE}
Malnutrition	2.6 %	128	149	4.6 %	12'275	15'477
Rumpffixation / Sitzgelegenheit	1.1 %	149	149	0.5 %	15'475	15'477
Bettgitter	2.1 %	137	149	1.9 %	14'781	15'477
Polymedikation	33.5 %	149	149	45.4 %	15'477	15'477
Schmerz – Selbsteinschätzung	14.4 %	68	149	21.8 %	12'201	15'477
Schmerz – Fremdeinschätzung	6.5 %	149	149	16.6 %	15'477	15'477

Grafische Darstellung

Medizinische Qualitätsindikatoren 2021



Scheidegg Alterszentrum

Bernstrasse 45, 3360 Herzogenbuchsee
BE

Rechtsform: Stiftung (Art. 80 ff. ZGB)
Instrument: BESA Minuten KLV
Kanton: Bern (BE)
Anzahl Heime im Kanton: 223

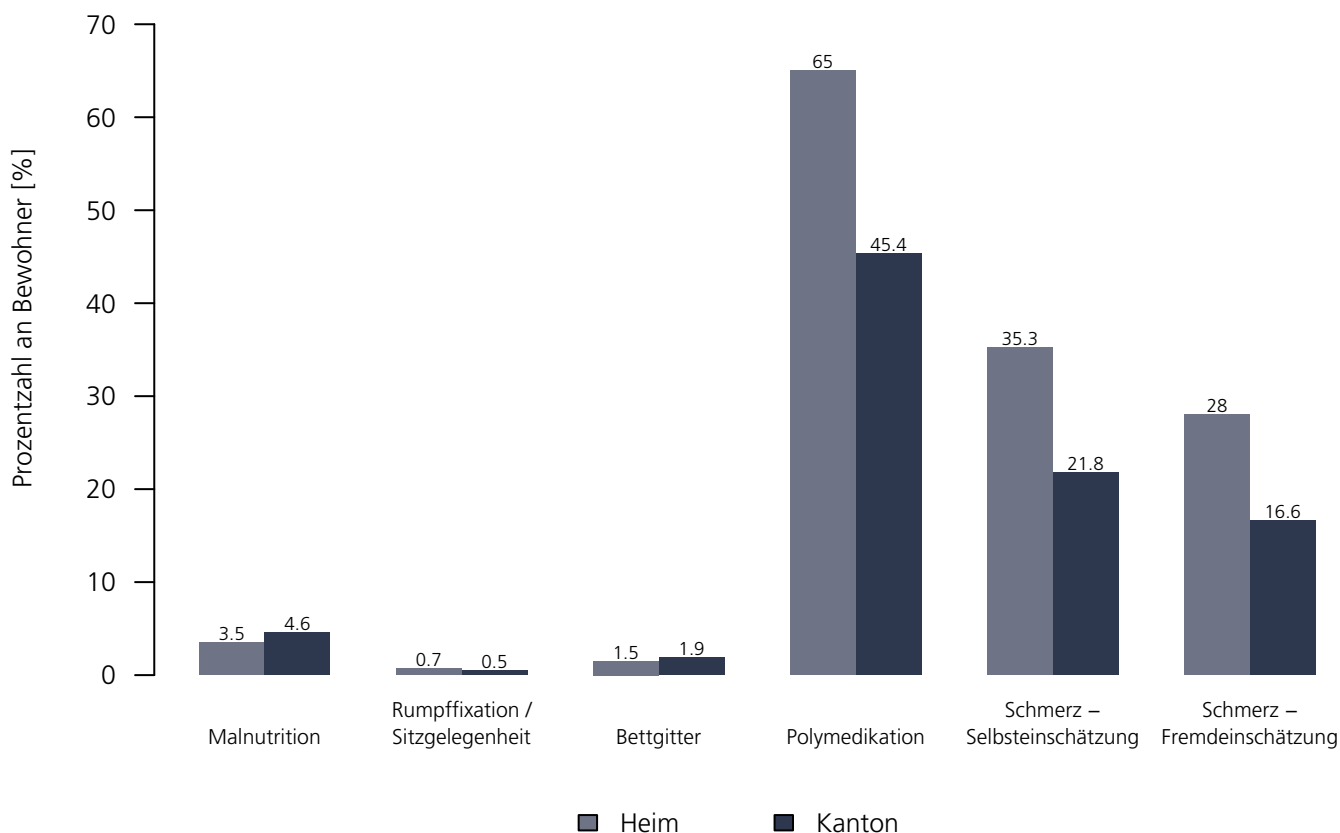
Medizinische Qualitätsindikatoren 2021

Numerische Darstellung

Indikatoren	Heim	NBew _{Heim}	TotalBew _{Heim}	BE	NBew _{BE}	TotalBew _{BE}
Malnutrition	3.5 %	77	90	4.6 %	12'275	15'477
Rumpffixation / Sitzgelegenheit	0.7 %	90	90	0.5 %	15'475	15'477
Bettgitter	1.5 %	83	90	1.9 %	14'781	15'477
Polymedikation	65.0 %	90	90	45.4 %	15'477	15'477
Schmerz – Selbsteinschätzung	35.3 %	88	90	21.8 %	12'201	15'477
Schmerz – Fremdeinschätzung	28.0 %	90	90	16.6 %	15'477	15'477

Grafische Darstellung

Medizinische Qualitätsindikatoren 2021



Martinszentrum – Wohnen im Alter

Martinstrasse 8, 3600 Thun
BE

Rechtsform: Stiftung (Art. 80 ff. ZGB)
Instrument: RAI-RUG KLV (Stufen)
Kanton: Bern (BE)
Anzahl Heime im Kanton: 223

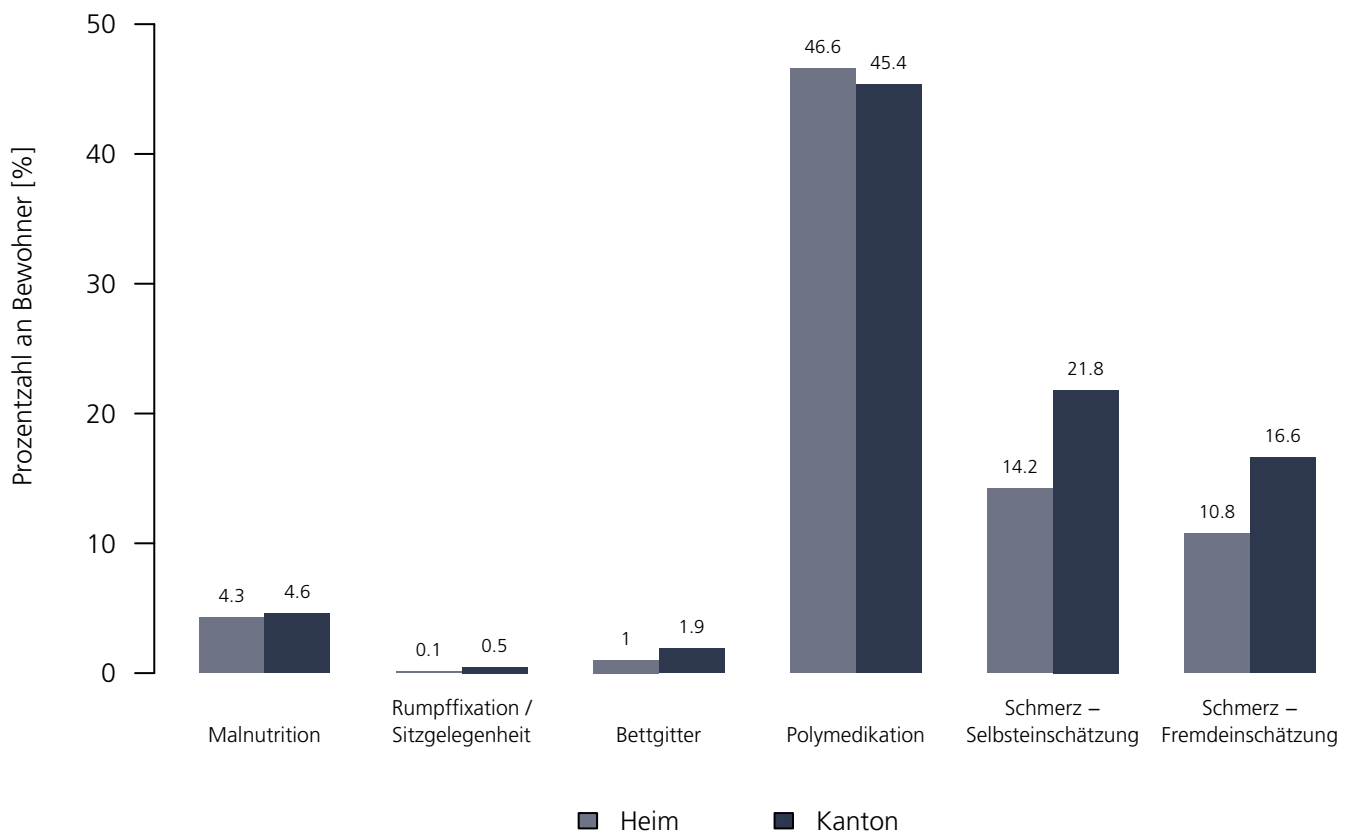
Medizinische Qualitätsindikatoren 2021

Numerische Darstellung

Indikatoren	Heim	NBew _{Heim}	TotalBew _{Heim}	BE	NBew _{BE}	TotalBew _{BE}
Malnutrition	4.3 %	92	120	4.6 %	12'275	15'477
Rumpffixation / Sitzgelegenheit	0.1 %	120	120	0.5 %	15'475	15'477
Bettgitter	1.0 %	112	120	1.9 %	14'781	15'477
Polymedikation	46.6 %	120	120	45.4 %	15'477	15'477
Schmerz – Selbsteinschätzung	14.2 %	91	120	21.8 %	12'201	15'477
Schmerz – Fremdeinschätzung	10.8 %	120	120	16.6 %	15'477	15'477

Grafische Darstellung

Medizinische Qualitätsindikatoren 2021



Sonn matt – Wohnen im Alter

Sonn mattweg 7B, 3604 Thun
BE

Rechtsform: Stiftung (Art. 80 ff. ZGB)
Instrument: RAI–RUG KLV (Stufen)
Kanton: Bern (BE)
Anzahl Heime im Kanton: 223

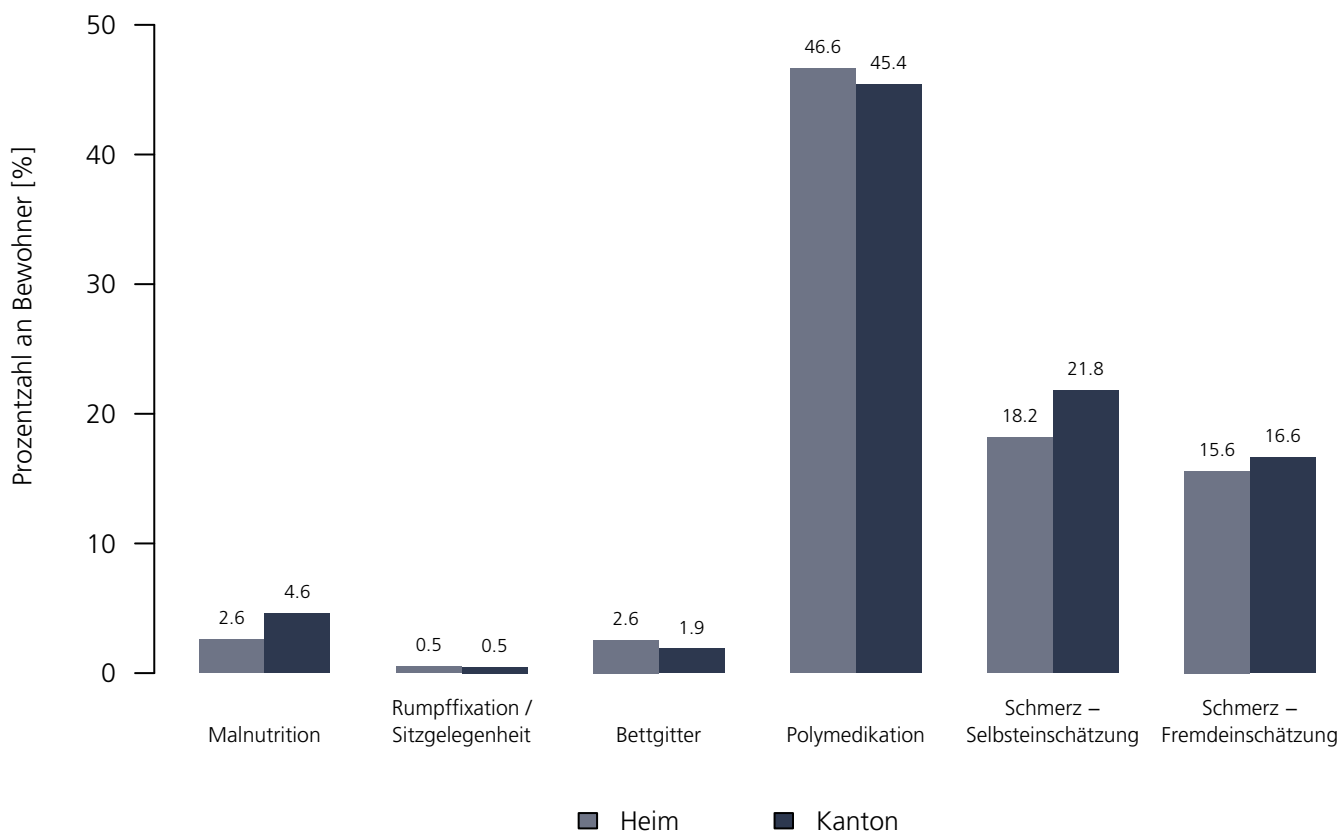
Medizinische Qualitätsindikatoren 2021

Numerische Darstellung

Indikatoren	Heim	NBew _{Heim}	TotalBew _{Heim}	BE	NBew _{BE}	TotalBew _{BE}
Malnutrition	2.6 %	99	127	4.6 %	12'275	15'477
Rumpffixation / Sitzgelegenheit	0.5 %	127	127	0.5 %	15'475	15'477
Bettgitter	2.6 %	119	127	1.9 %	14'781	15'477
Polymedikation	46.6 %	127	127	45.4 %	15'477	15'477
Schmerz – Selbsteinschätzung	18.2 %	124	127	21.8 %	12'201	15'477
Schmerz – Fremdeinschätzung	15.6 %	127	127	16.6 %	15'477	15'477

Grafische Darstellung

Medizinische Qualitätsindikatoren 2021



Seniorenresidenz Talgut

Talgut-Zentrum 34, 3063 Ittigen
BE

Rechtsform: Aktiengesellschaft
Instrument: RAI-RUG KLV (Stufen)
Kanton: Bern (BE)
Anzahl Heime im Kanton: 223

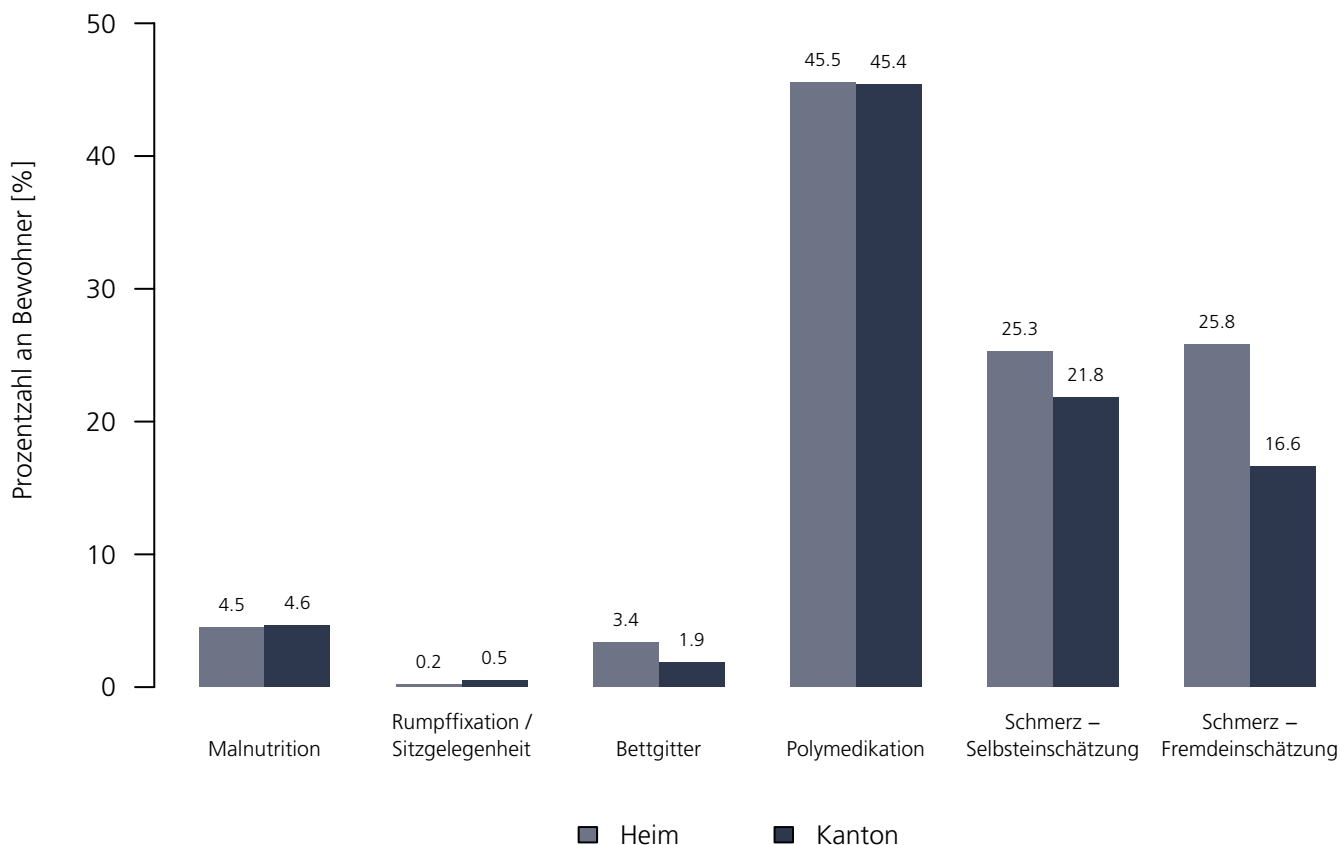
Medizinische Qualitätsindikatoren 2021

Numerische Darstellung

Indikatoren	Heim	NBew _{Heim}	TotalBew _{Heim}	BE	NBew _{BE}	TotalBew _{BE}
Malnutrition	4.5 %	24	26	4.6 %	12'275	15'477
Rumpffixation / Sitzgelegenheit	0.2 %	26	26	0.5 %	15'475	15'477
Bettgitter	3.4 %	22	26	1.9 %	14'781	15'477
Polymedikation	45.5 %	26	26	45.4 %	15'477	15'477
Schmerz – Selbsteinschätzung	25.3 %	25	26	21.8 %	12'201	15'477
Schmerz – Fremdeinschätzung	25.8 %	26	26	16.6 %	15'477	15'477

Grafische Darstellung

Medizinische Qualitätsindikatoren 2021



Gutknecht-Siedlung Alterswohn- und Pflegeheim

Postgässli 7, 3604 Thun
BE

Rechtsform: Stiftung (Art. 80 ff. ZGB)
Instrument: RAI-RUG KLV (Stufen)
Kanton: Bern (BE)
Anzahl Heime im Kanton: 223

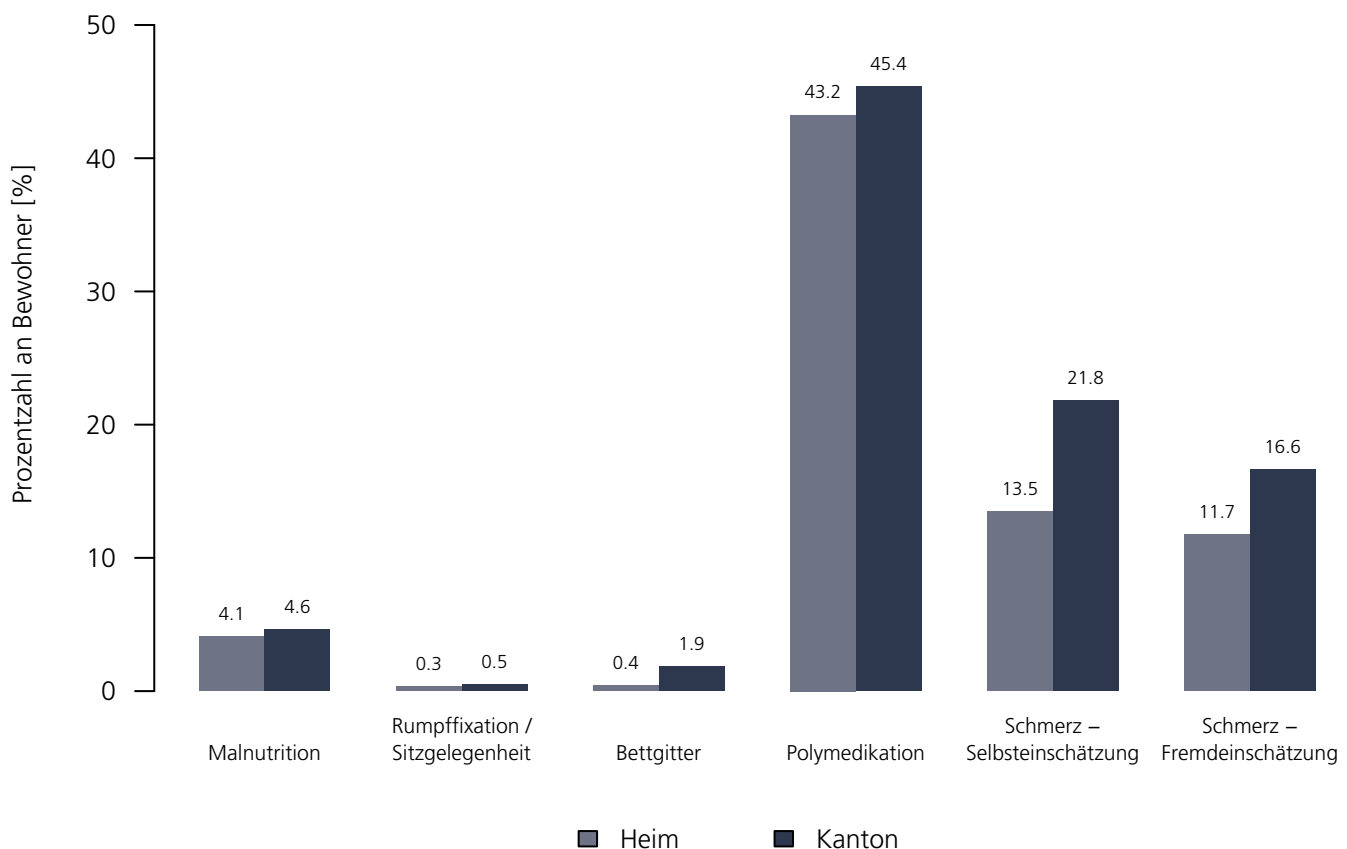
Medizinische Qualitätsindikatoren 2021

Numerische Darstellung

Indikatoren	Heim	NBew _{Heim}	TotalBew _{Heim}	BE	NBew _{BE}	TotalBew _{BE}
Malnutrition	4.1 %	47	57	4.6 %	12'275	15'477
Rumpffixation / Sitzgelegenheit	0.3 %	57	57	0.5 %	15'475	15'477
Bettgitter	0.4 %	57	57	1.9 %	14'781	15'477
Polymedikation	43.2 %	57	57	45.4 %	15'477	15'477
Schmerz – Selbsteinschätzung	13.5 %	29	57	21.8 %	12'201	15'477
Schmerz – Fremdeinschätzung	11.7 %	57	57	16.6 %	15'477	15'477

Grafische Darstellung

Medizinische Qualitätsindikatoren 2021



Seniorama Oberhofen

Alpenstrasse 25, 3653 Oberhofen
BE

Rechtsform: Stiftung (Art. 80 ff. ZGB)
Instrument: BESA Minuten KLV
Kanton: Bern (BE)
Anzahl Heime im Kanton: 223

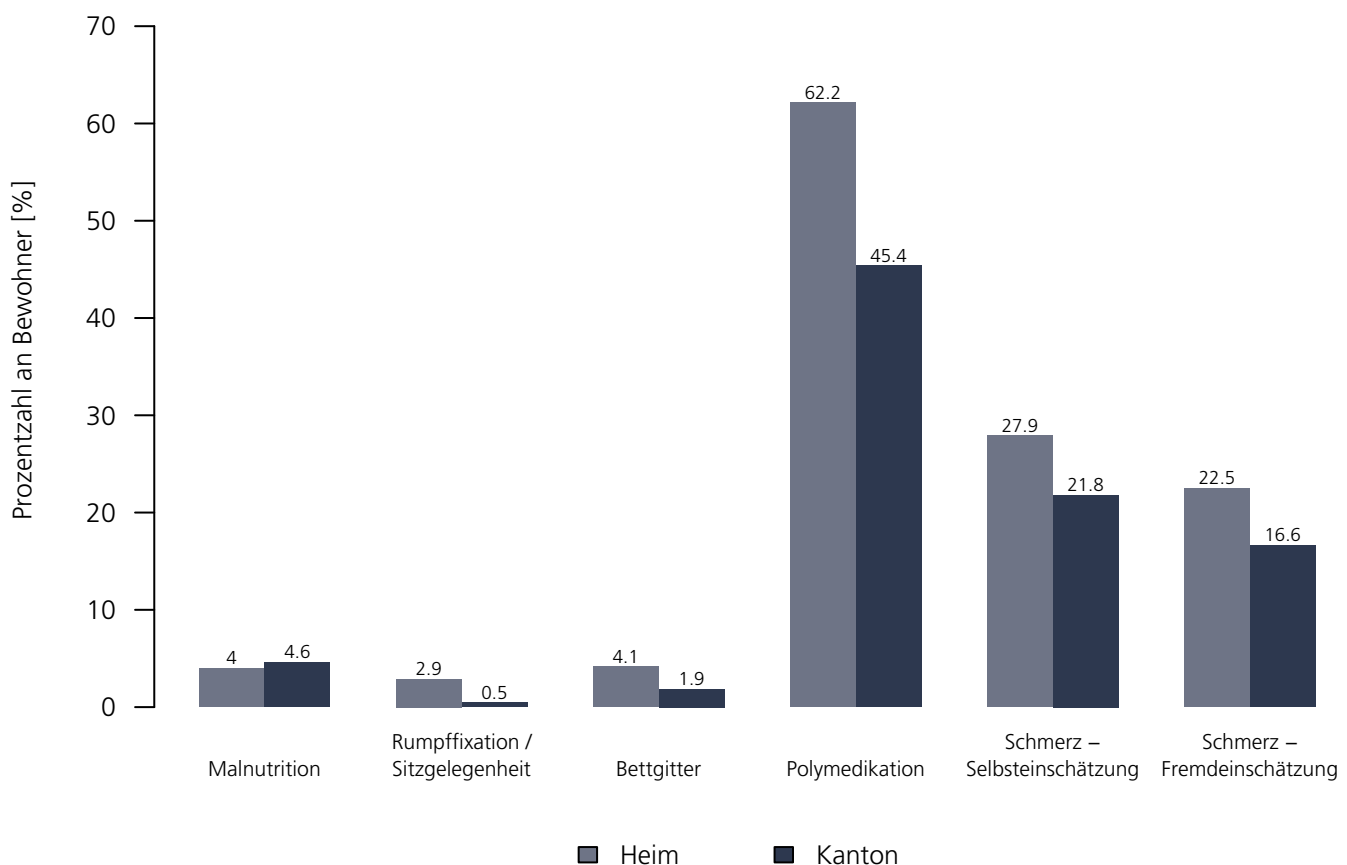
Medizinische Qualitätsindikatoren 2021

Numerische Darstellung

Indikatoren	Heim	NBew _{Heim}	TotalBew _{Heim}	BE	NBew _{BE}	TotalBew _{BE}
Malnutrition	4.0 %	36	43	4.6 %	12'275	15'477
Rumpffixation / Sitzgelegenheit	2.9 %	43	43	0.5 %	15'475	15'477
Bettgitter	4.1 %	39	43	1.9 %	14'781	15'477
Polymedikation	62.2 %	43	43	45.4 %	15'477	15'477
Schmerz – Selbsteinschätzung	27.9 %	27	43	21.8 %	12'201	15'477
Schmerz – Fremdeinschätzung	22.5 %	43	43	16.6 %	15'477	15'477

Grafische Darstellung

Medizinische Qualitätsindikatoren 2021



Pflegezentrum Aarvital

Lyssstrasse 2, 3270 Aarberg
BE

Rechtsform: Stiftung (Art. 80 ff. ZGB)
Instrument: BESA Minuten KLV
Kanton: Bern (BE)
Anzahl Heime im Kanton: 223

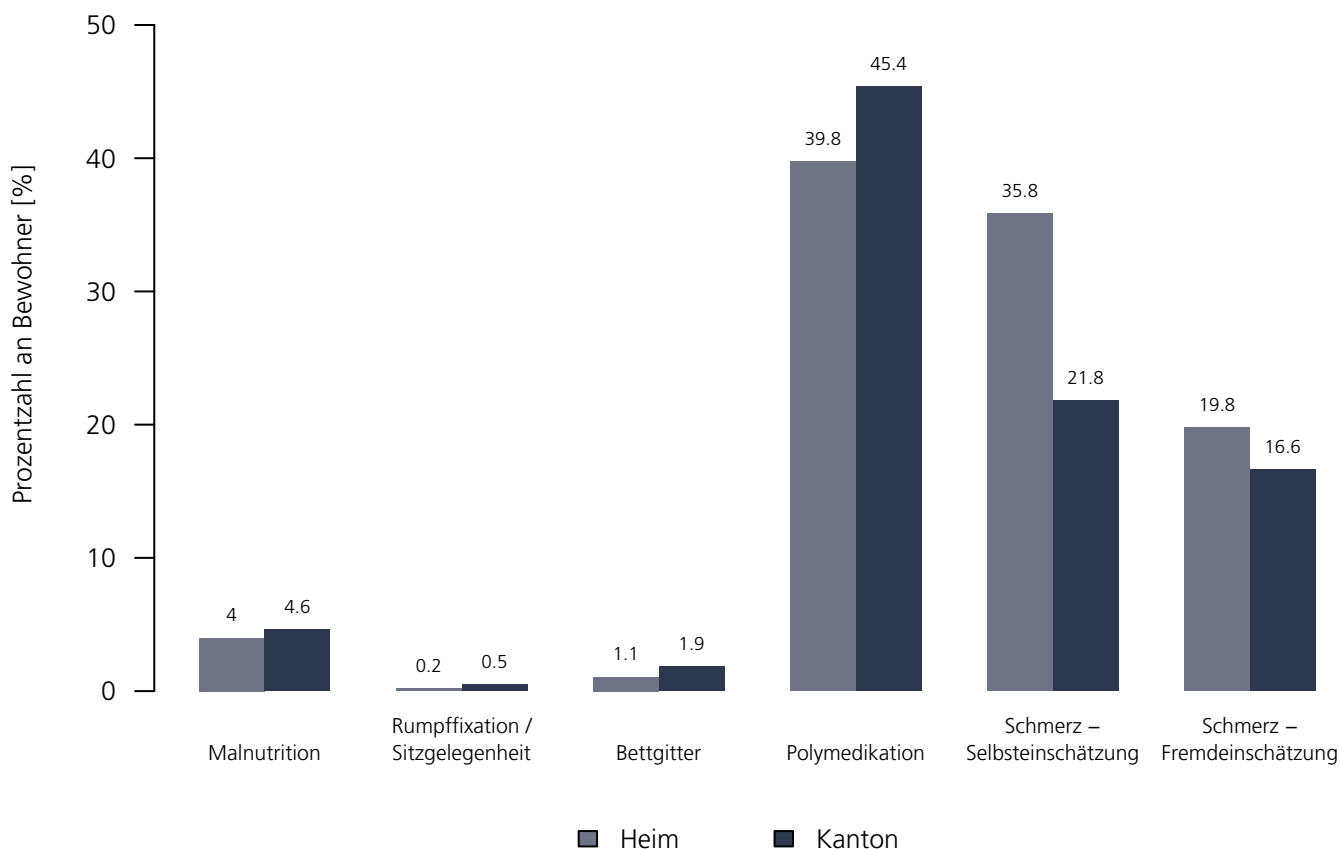
Medizinische Qualitätsindikatoren 2021

Numerische Darstellung

Indikatoren	Heim	NBew _{Heim}	TotalBew _{Heim}	BE	NBew _{BE}	TotalBew _{BE}
Malnutrition	4.0 %	48	73	4.6 %	12'275	15'477
Rumpffixation / Sitzgelegenheit	0.2 %	73	73	0.5 %	15'475	15'477
Bettgitter	1.1 %	64	73	1.9 %	14'781	15'477
Polymedikation	39.8 %	73	73	45.4 %	15'477	15'477
Schmerz – Selbsteinschätzung	35.8 %	52	73	21.8 %	12'201	15'477
Schmerz – Fremdeinschätzung	19.8 %	73	73	16.6 %	15'477	15'477

Grafische Darstellung

Medizinische Qualitätsindikatoren 2021



Pension Adelmatt – Alters- und Pflegeheim

Mülenenstrasse 14, 3703 Aeschi Bei Spiez
BE

Rechtsform: Aktiengesellschaft
Instrument: RAI-RUG KLV (Stufen)
Kanton: Bern (BE)
Anzahl Heime im Kanton: 223

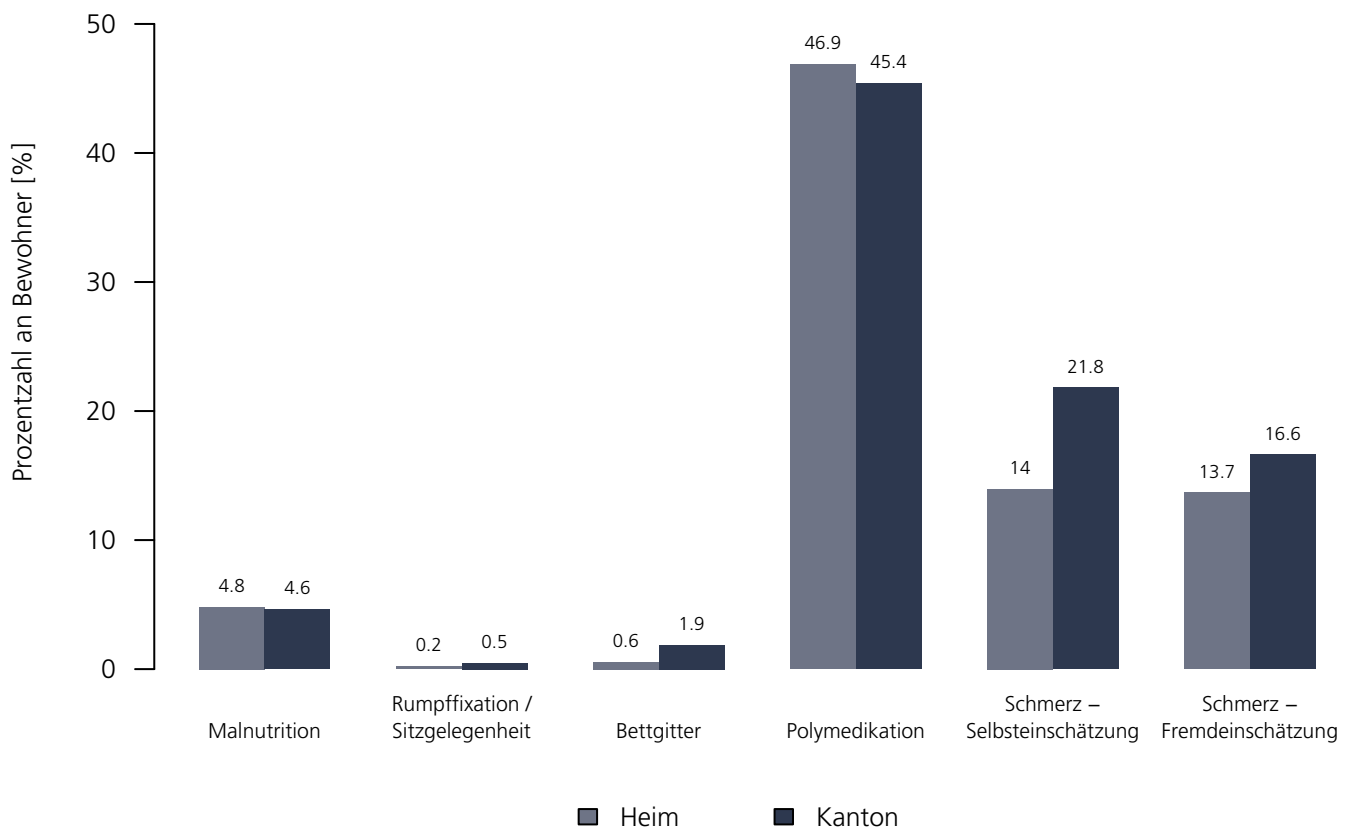
Medizinische Qualitätsindikatoren 2021

Numerische Darstellung

Indikatoren	Heim	NBew _{Heim}	TotalBew _{Heim}	BE	NBew _{BE}	TotalBew _{BE}
Malnutrition	4.8 %	35	48	4.6 %	12'275	15'477
Rumpffixation / Sitzgelegenheit	0.2 %	48	48	0.5 %	15'475	15'477
Bettgitter	0.6 %	46	48	1.9 %	14'781	15'477
Polymedikation	46.9 %	48	48	45.4 %	15'477	15'477
Schmerz – Selbsteinschätzung	14.0 %	44	48	21.8 %	12'201	15'477
Schmerz – Fremdeinschätzung	13.7 %	48	48	16.6 %	15'477	15'477

Grafische Darstellung

Medizinische Qualitätsindikatoren 2021



Senevita Dammweg

Dammweg 29, 3013 Bern
BE

Rechtsform: Aktiengesellschaft
Instrument: RAI-RUG KLV (Stufen)
Kanton: Bern (BE)
Anzahl Heime im Kanton: 223

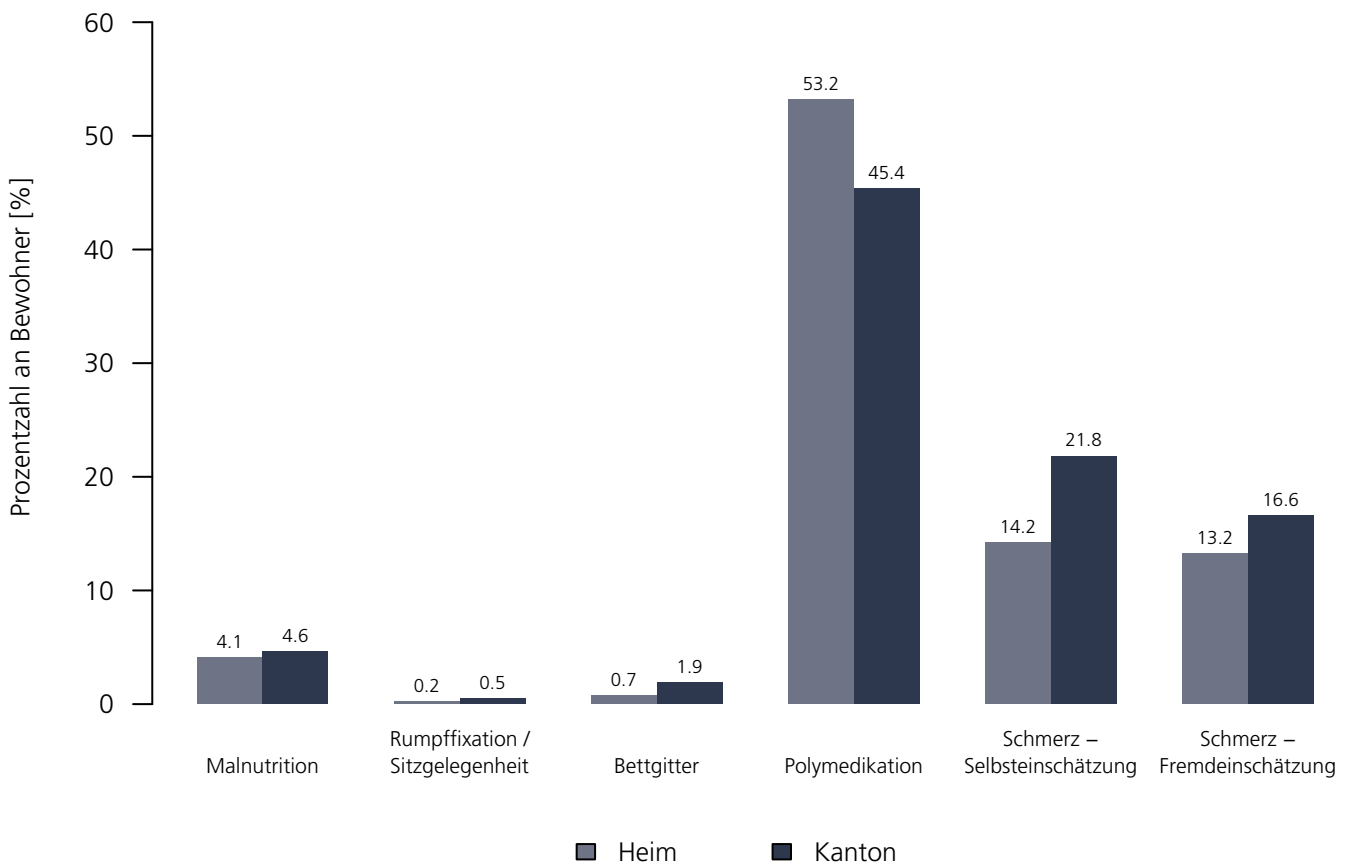
Medizinische Qualitätsindikatoren 2021

Numerische Darstellung

Indikatoren	Heim	NBew _{Heim}	TotalBew _{Heim}	BE	NBew _{BE}	TotalBew _{BE}
Malnutrition	4.1 %	9	15	4.6 %	12'275	15'477
Rumpffixation / Sitzgelegenheit	0.2 %	15	15	0.5 %	15'475	15'477
Bettgitter	0.7 %	15	15	1.9 %	14'781	15'477
Polymedikation	53.2 %	15	15	45.4 %	15'477	15'477
Schmerz – Selbsteinschätzung	14.2 %	11	15	21.8 %	12'201	15'477
Schmerz – Fremdeinschätzung	13.2 %	15	15	16.6 %	15'477	15'477

Grafische Darstellung

Medizinische Qualitätsindikatoren 2021



Seniorenvilla Grüneck

Grüneckweg 14, 3006 Bern
BE

Rechtsform: Einfache Gesellschaft
Instrument: RAI-RUG KLV (Stufen)
Kanton: Bern (BE)
Anzahl Heime im Kanton: 223

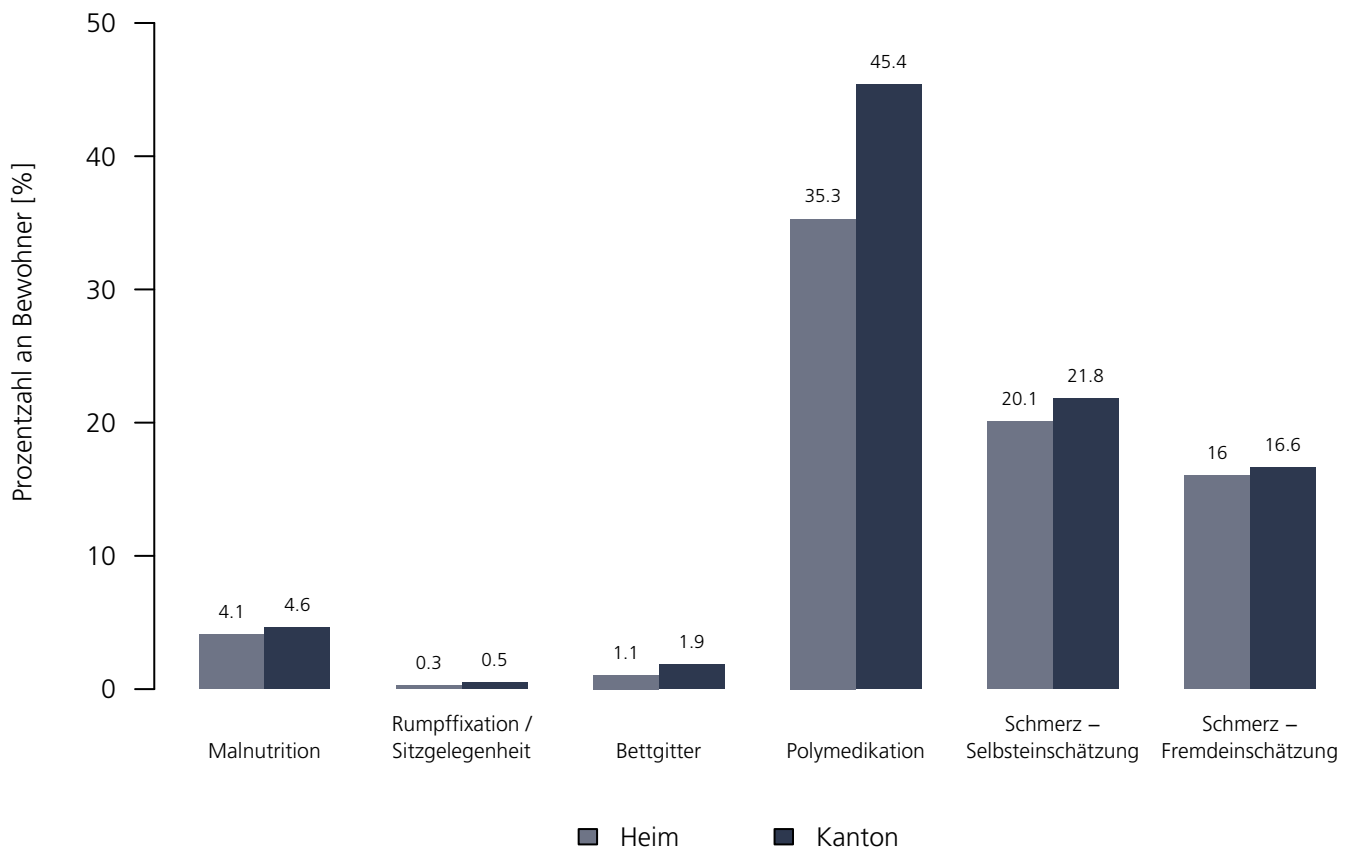
Medizinische Qualitätsindikatoren 2021

Numerische Darstellung

Indikatoren	Heim	NBew _{Heim}	TotalBew _{Heim}	BE	NBew _{BE}	TotalBew _{BE}
Malnutrition	4.1 %	13	16	4.6 %	12'275	15'477
Rumpffixation / Sitzgelegenheit	0.3 %	16	16	0.5 %	15'475	15'477
Bettgitter	1.1 %	14	16	1.9 %	14'781	15'477
Polymedikation	35.3 %	16	16	45.4 %	15'477	15'477
Schmerz – Selbsteinschätzung	20.1 %	13	16	21.8 %	12'201	15'477
Schmerz – Fremdeinschätzung	16.0 %	16	16	16.6 %	15'477	15'477

Grafische Darstellung

Medizinische Qualitätsindikatoren 2021



Senevita Bümpliz

Bethlehemstrasse 195+197, 3018 Bern
BE

Rechtsform: Aktiengesellschaft
Instrument: RAI-RUG KLV (Stufen)
Kanton: Bern (BE)
Anzahl Heime im Kanton: 223

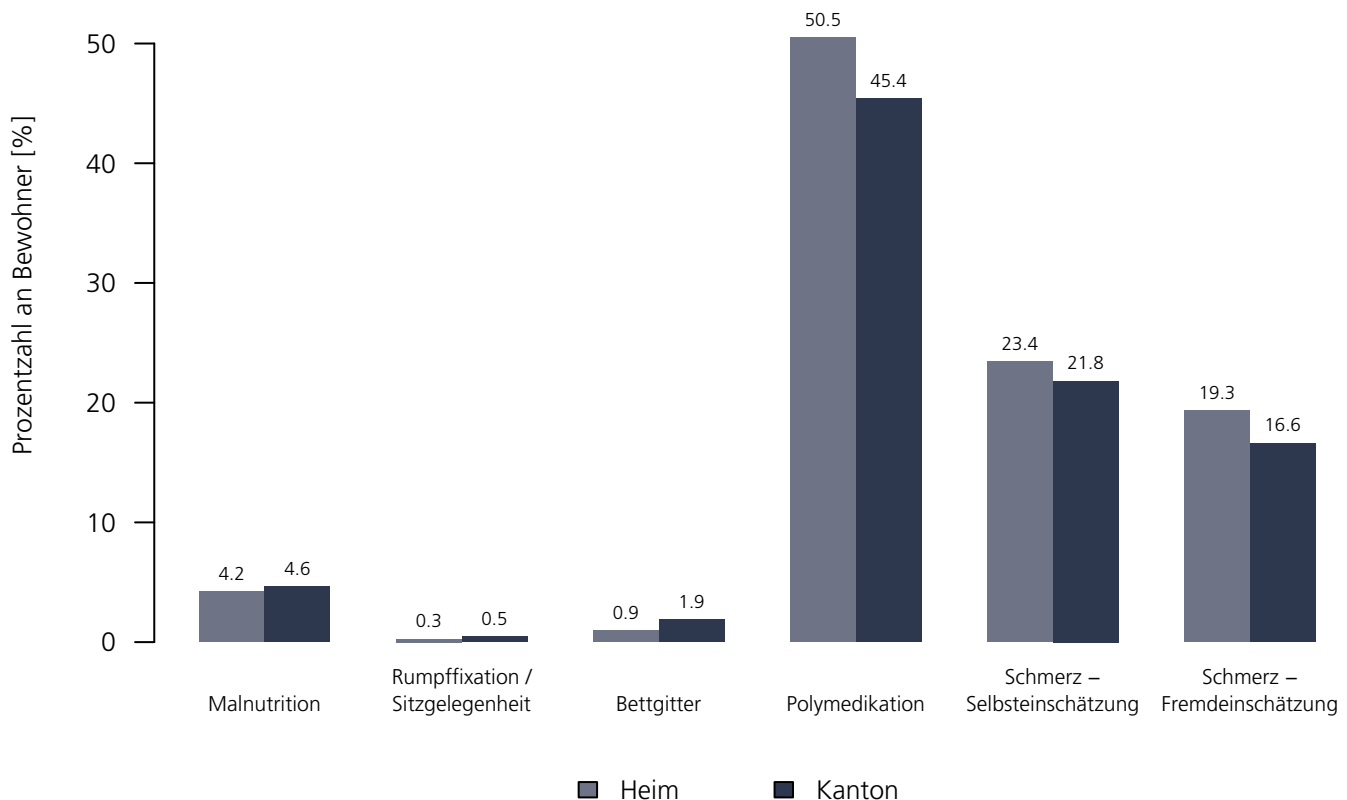
Medizinische Qualitätsindikatoren 2021

Numerische Darstellung

Indikatoren	Heim	NBew _{Heim}	TotalBew _{Heim}	BE	NBew _{BE}	TotalBew _{BE}
Malnutrition	4.2 %	14	17	4.6 %	12'275	15'477
Rumpffixation / Sitzgelegenheit	0.3 %	17	17	0.5 %	15'475	15'477
Bettgitter	0.9 %	17	17	1.9 %	14'781	15'477
Polymedikation	50.5 %	17	17	45.4 %	15'477	15'477
Schmerz – Selbsteinschätzung	23.4 %	14	17	21.8 %	12'201	15'477
Schmerz – Fremdeinschätzung	19.3 %	17	17	16.6 %	15'477	15'477

Grafische Darstellung

Medizinische Qualitätsindikatoren 2021



Senevita – Residenz Multengut

Mettlengässli 8+10, 3074 Muri
BE

Rechtsform: Aktiengesellschaft
Instrument: RAI-RUG KLV (Stufen)
Kanton: Bern (BE)
Anzahl Heime im Kanton: 223

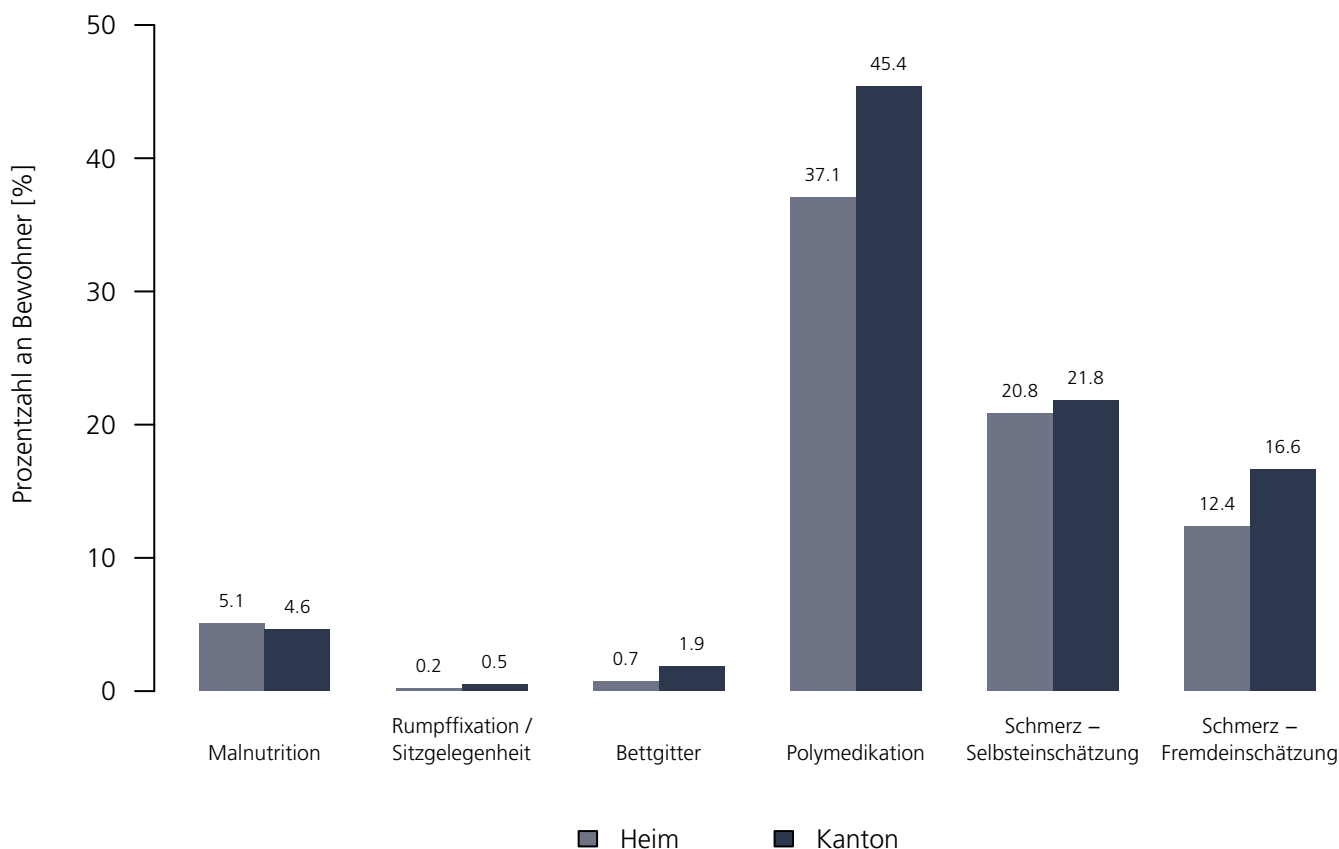
Medizinische Qualitätsindikatoren 2021

Numerische Darstellung

Indikatoren	Heim	NBew _{Heim}	TotalBew _{Heim}	BE	NBew _{BE}	TotalBew _{BE}
Malnutrition	5.1 %	33	38	4.6 %	12'275	15'477
Rumpffixation / Sitzgelegenheit	0.2 %	38	38	0.5 %	15'475	15'477
Bettgitter	0.7 %	38	38	1.9 %	14'781	15'477
Polymedikation	37.1 %	38	38	45.4 %	15'477	15'477
Schmerz – Selbsteinschätzung	20.8 %	31	38	21.8 %	12'201	15'477
Schmerz – Fremdeinschätzung	12.4 %	38	38	16.6 %	15'477	15'477

Grafische Darstellung

Medizinische Qualitätsindikatoren 2021



Altersbetreuung Worb

Bahnhofstrasse 1, 3076 Worb
BE

Rechtsform: Stiftung (Art. 80 ff. ZGB)
Instrument: BESA Minuten KLV
Kanton: Bern (BE)
Anzahl Heime im Kanton: 223

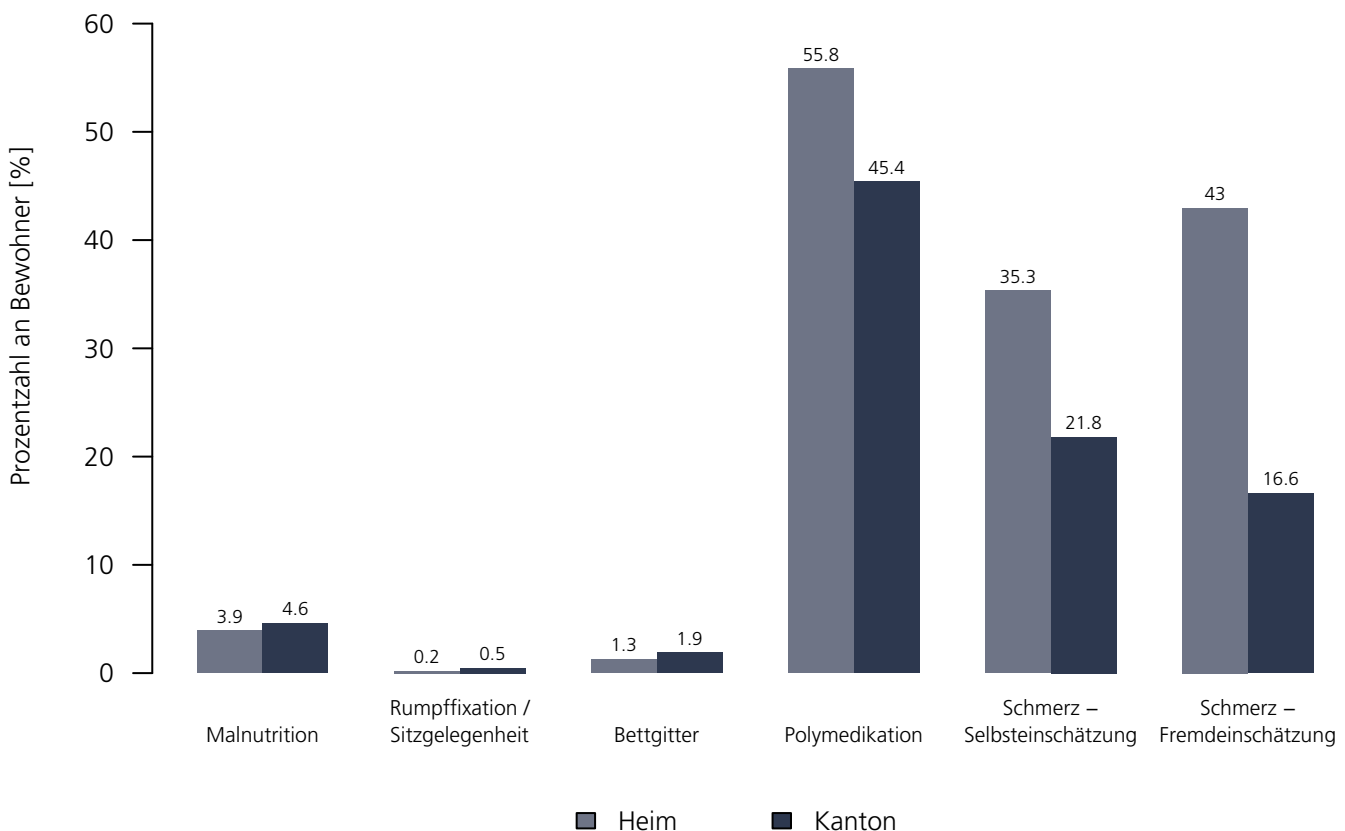
Medizinische Qualitätsindikatoren 2021

Numerische Darstellung

Indikatoren	Heim	NBew _{Heim}	TotalBew _{Heim}	BE	NBew _{BE}	TotalBew _{BE}
Malnutrition	3.9 %	47	55	4.6 %	12'275	15'477
Rumpffixation / Sitzgelegenheit	0.2 %	55	55	0.5 %	15'475	15'477
Bettgitter	1.3 %	53	55	1.9 %	14'781	15'477
Polymedikation	55.8 %	55	55	45.4 %	15'477	15'477
Schmerz – Selbsteinschätzung	35.3 %	50	55	21.8 %	12'201	15'477
Schmerz – Fremdeinschätzung	43.0 %	55	55	16.6 %	15'477	15'477

Grafische Darstellung

Medizinische Qualitätsindikatoren 2021



Privataltersheim Pfrundacker AG

Pfrundackerweg 7, 3250 Lyss
BE

Rechtsform: Aktiengesellschaft
Instrument: BESA Minuten KLV
Kanton: Bern (BE)
Anzahl Heime im Kanton: 223

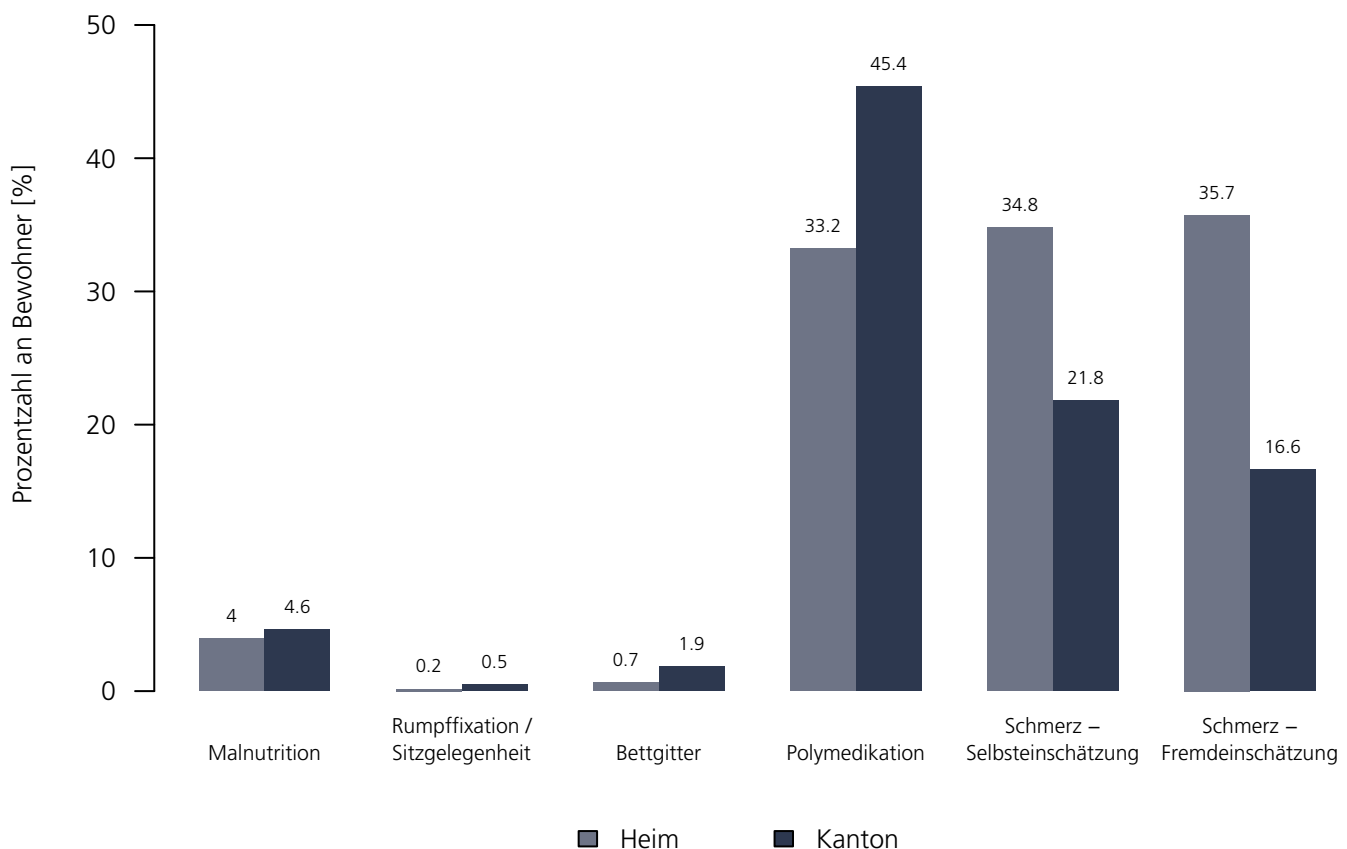
Medizinische Qualitätsindikatoren 2021

Numerische Darstellung

Indikatoren	Heim	NBew _{Heim}	TotalBew _{Heim}	BE	NBew _{BE}	TotalBew _{BE}
Malnutrition	4.0 %	12	20	4.6 %	12'275	15'477
Rumpffixation / Sitzgelegenheit	0.2 %	20	20	0.5 %	15'475	15'477
Bettgitter	0.7 %	19	20	1.9 %	14'781	15'477
Polymedikation	33.2 %	20	20	45.4 %	15'477	15'477
Schmerz – Selbsteinschätzung	34.8 %	17	20	21.8 %	12'201	15'477
Schmerz – Fremdeinschätzung	35.7 %	20	20	16.6 %	15'477	15'477

Grafische Darstellung

Medizinische Qualitätsindikatoren 2021



Alters- und Pflegeheim Schüpfen

Sägestrasse 10, 3054 Schüpfen
BE

Rechtsform: Öffentl.-rechtl. Körperschaft
Instrument: RAI-RUG KLV (Stufen)
Kanton: Bern (BE)
Anzahl Heime im Kanton: 223

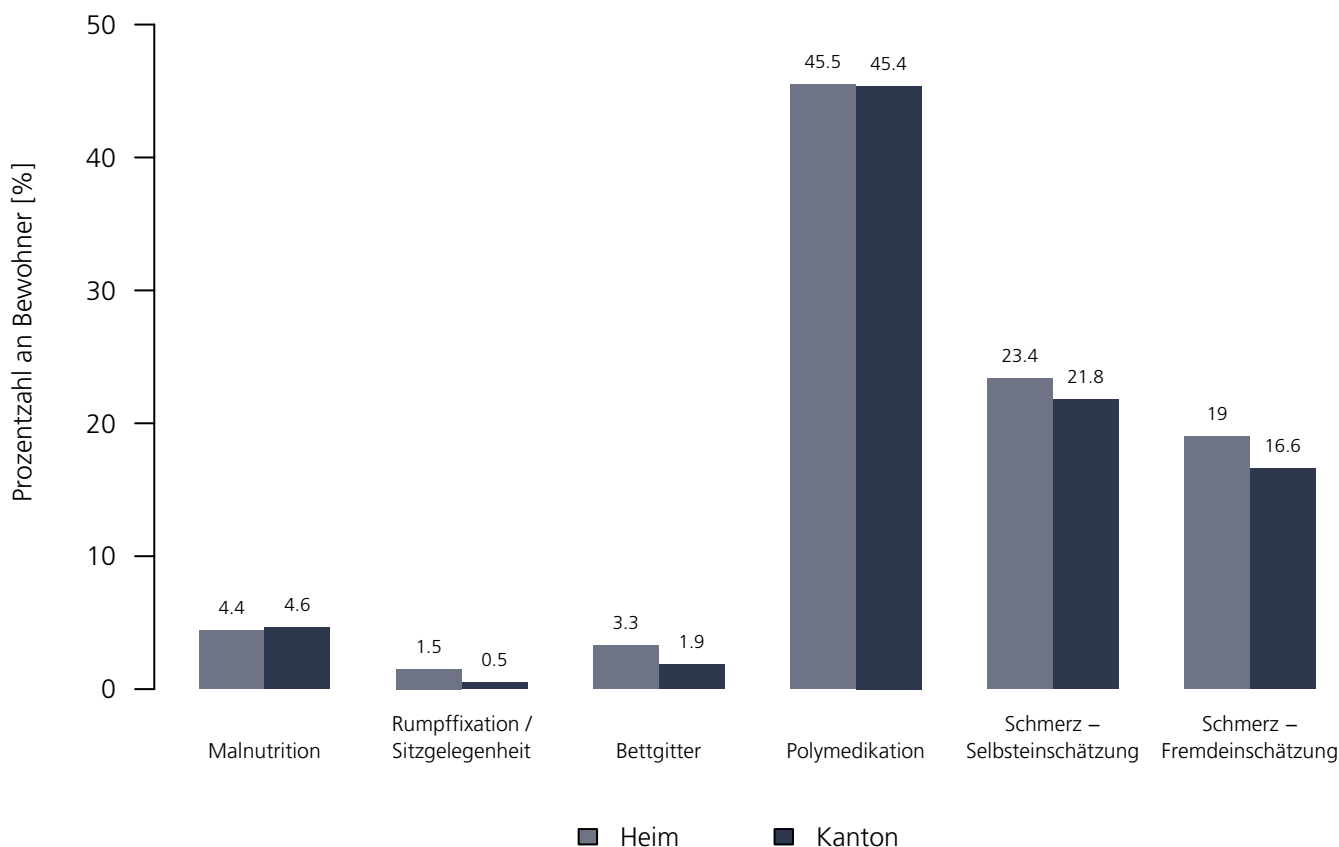
Medizinische Qualitätsindikatoren 2021

Numerische Darstellung

Indikatoren	Heim	NBew _{Heim}	TotalBew _{Heim}	BE	NBew _{BE}	TotalBew _{BE}
Malnutrition	4.4 %	60	67	4.6 %	12'275	15'477
Rumpffixation / Sitzgelegenheit	1.5 %	67	67	0.5 %	15'475	15'477
Bettgitter	3.3 %	60	67	1.9 %	14'781	15'477
Polymedikation	45.5 %	67	67	45.4 %	15'477	15'477
Schmerz – Selbsteinschätzung	23.4 %	58	67	21.8 %	12'201	15'477
Schmerz – Fremdeinschätzung	19.0 %	67	67	16.6 %	15'477	15'477

Grafische Darstellung

Medizinische Qualitätsindikatoren 2021



Alterszentrum

Chisenmattweg 14, 3510 Konolfingen
BE

Rechtsform: Stiftung (Art. 80 ff. ZGB)
Instrument: BESA Minuten KLV
Kanton: Bern (BE)
Anzahl Heime im Kanton: 223

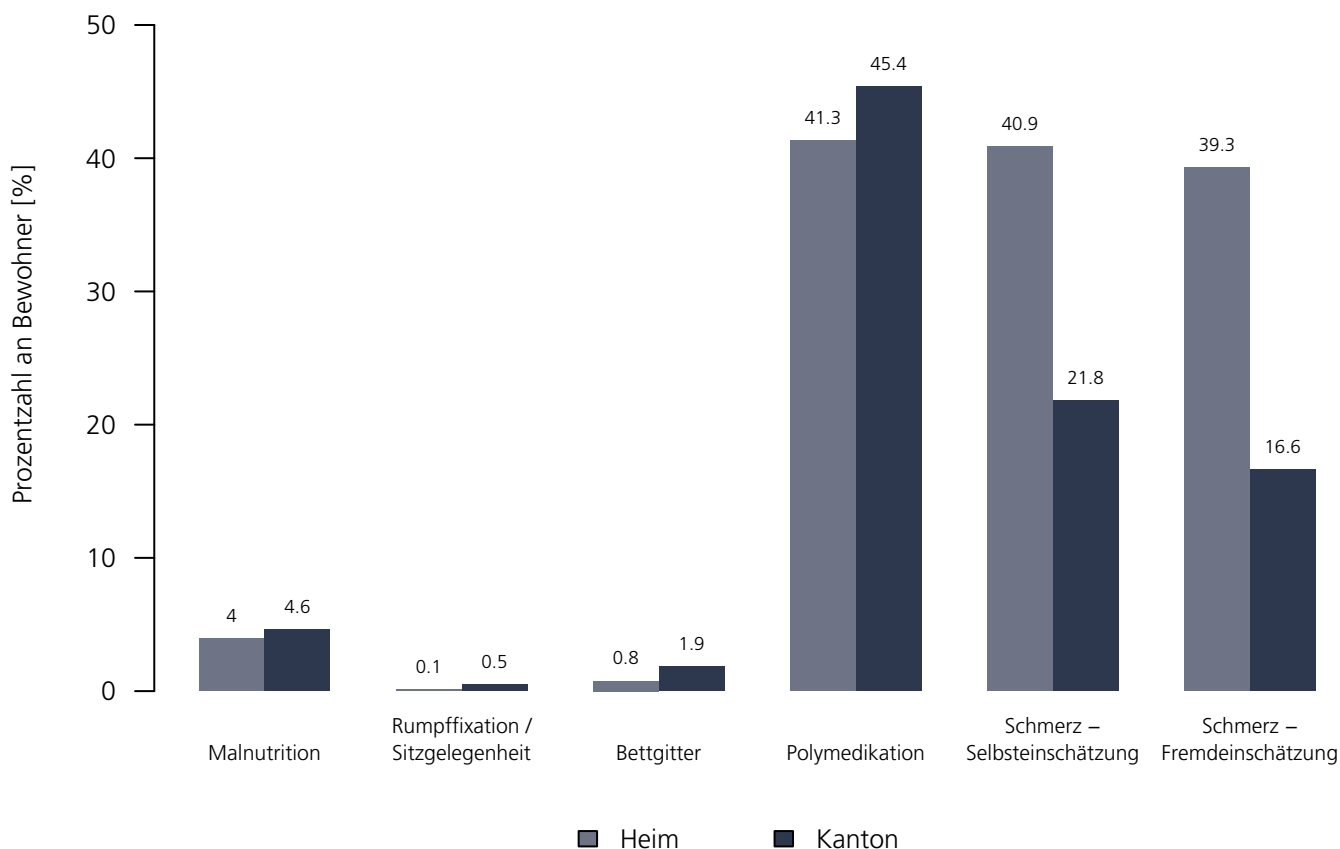
Medizinische Qualitätsindikatoren 2021

Numerische Darstellung

Indikatoren	Heim	NBew _{Heim}	TotalBew _{Heim}	BE	NBew _{BE}	TotalBew _{BE}
Malnutrition	4.0 %	37	60	4.6 %	12'275	15'477
Rumpffixation / Sitzgelegenheit	0.1 %	60	60	0.5 %	15'475	15'477
Bettgitter	0.8 %	60	60	1.9 %	14'781	15'477
Polymedikation	41.3 %	60	60	45.4 %	15'477	15'477
Schmerz – Selbsteinschätzung	40.9 %	54	60	21.8 %	12'201	15'477
Schmerz – Fremdeinschätzung	39.3 %	60	60	16.6 %	15'477	15'477

Grafische Darstellung

Medizinische Qualitätsindikatoren 2021



Domicil – Kompetenzzentrum Demenz Oberried

Seftigenstrasse 116, 3123 Belp
BE

Rechtsform: Aktiengesellschaft
Instrument: RAI-RUG KLV (Stufen)
Kanton: Bern (BE)
Anzahl Heime im Kanton: 223

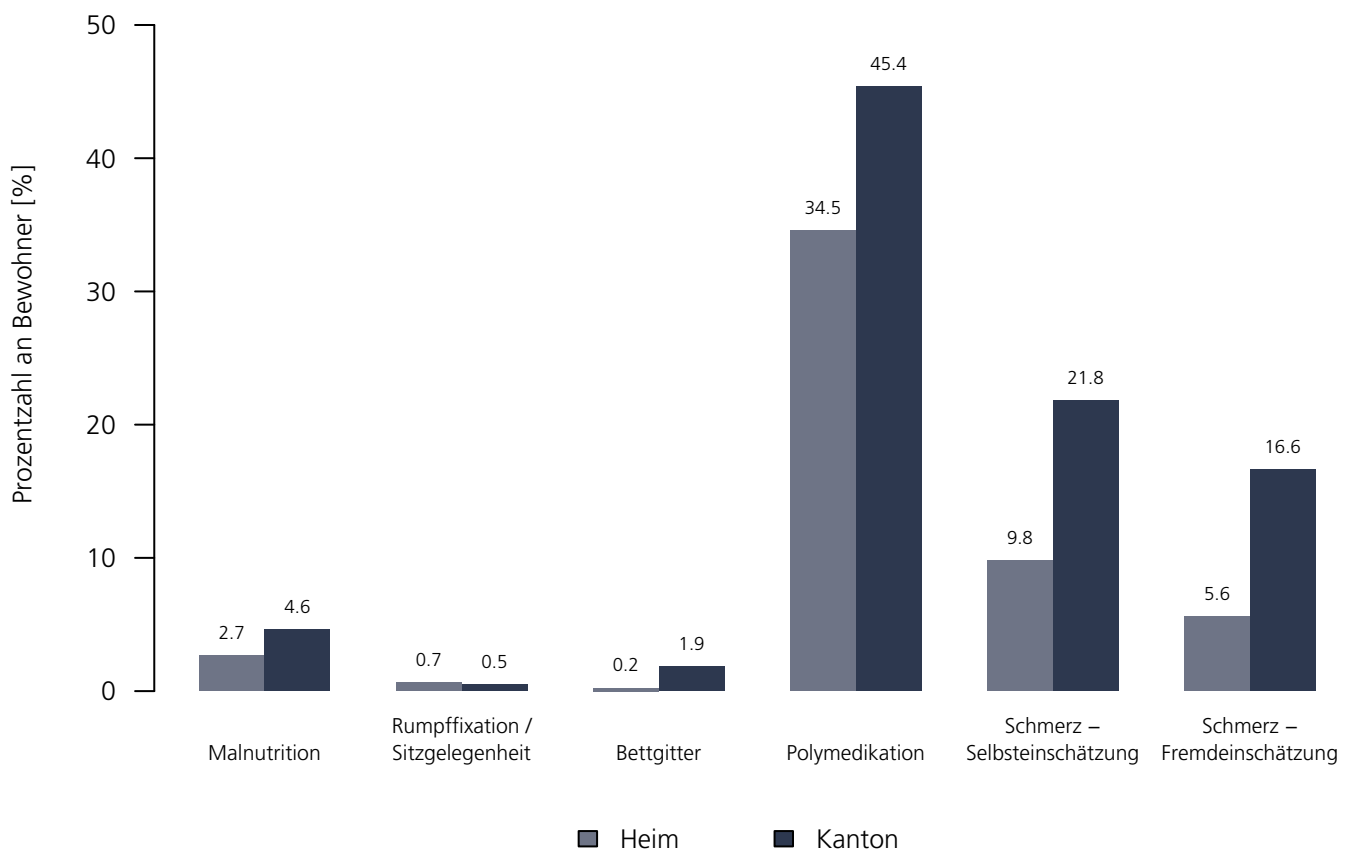
Medizinische Qualitätsindikatoren 2021

Numerische Darstellung

Indikatoren	Heim	NBew _{Heim}	TotalBew _{Heim}	BE	NBew _{BE}	TotalBew _{BE}
Malnutrition	2.7 %	80	98	4.6 %	12'275	15'477
Rumpffixation / Sitzgelegenheit	0.7 %	98	98	0.5 %	15'475	15'477
Bettgitter	0.2 %	98	98	1.9 %	14'781	15'477
Polymedikation	34.5 %	98	98	45.4 %	15'477	15'477
Schmerz – Selbsteinschätzung	9.8 %	12	98	21.8 %	12'201	15'477
Schmerz – Fremdeinschätzung	5.6 %	98	98	16.6 %	15'477	15'477

Grafische Darstellung

Medizinische Qualitätsindikatoren 2021



Esther–Schüpbach–Stiftung – Alterssiedlung Steffisburg

Ortbühlweg 10, 3612 Steffisburg
BE

Rechtsform: Stiftung (Art. 80 ff. ZGB)
Instrument: RAI–RUG KLV (Stufen)
Kanton: Bern (BE)
Anzahl Heime im Kanton: 223

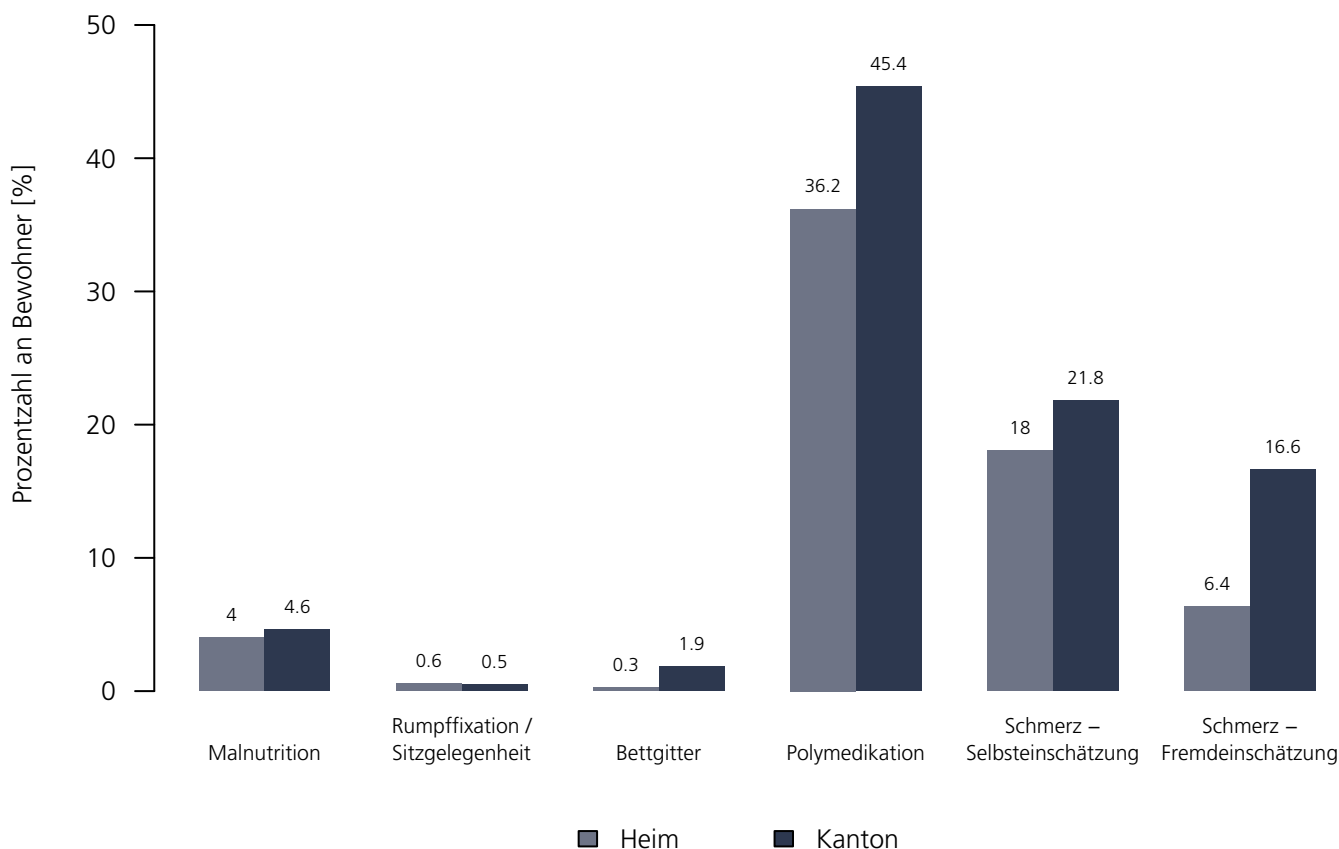
Medizinische Qualitätsindikatoren 2021

Numerische Darstellung

Indikatoren	Heim	NBew _{Heim}	TotalBew _{Heim}	BE	NBew _{BE}	TotalBew _{BE}
Malnutrition	4.0 %	55	68	4.6 %	12'275	15'477
Rumpffixation / Sitzgelegenheit	0.6 %	68	68	0.5 %	15'475	15'477
Bettgitter	0.3 %	68	68	1.9 %	14'781	15'477
Polymedikation	36.2 %	68	68	45.4 %	15'477	15'477
Schmerz – Selbsteinschätzung	18.0 %	34	68	21.8 %	12'201	15'477
Schmerz – Fremdeinschätzung	6.4 %	68	68	16.6 %	15'477	15'477

Grafische Darstellung

Medizinische Qualitätsindikatoren 2021



Altersheim und Pflegewohnung am Dorfplatz

Bahnhofstrasse 1, 4932 Lotzwil
BE

Rechtsform: Öffentl.-rechtl. Körperschaft
Instrument: RAI-RUG KLV (Stufen)
Kanton: Bern (BE)
Anzahl Heime im Kanton: 223

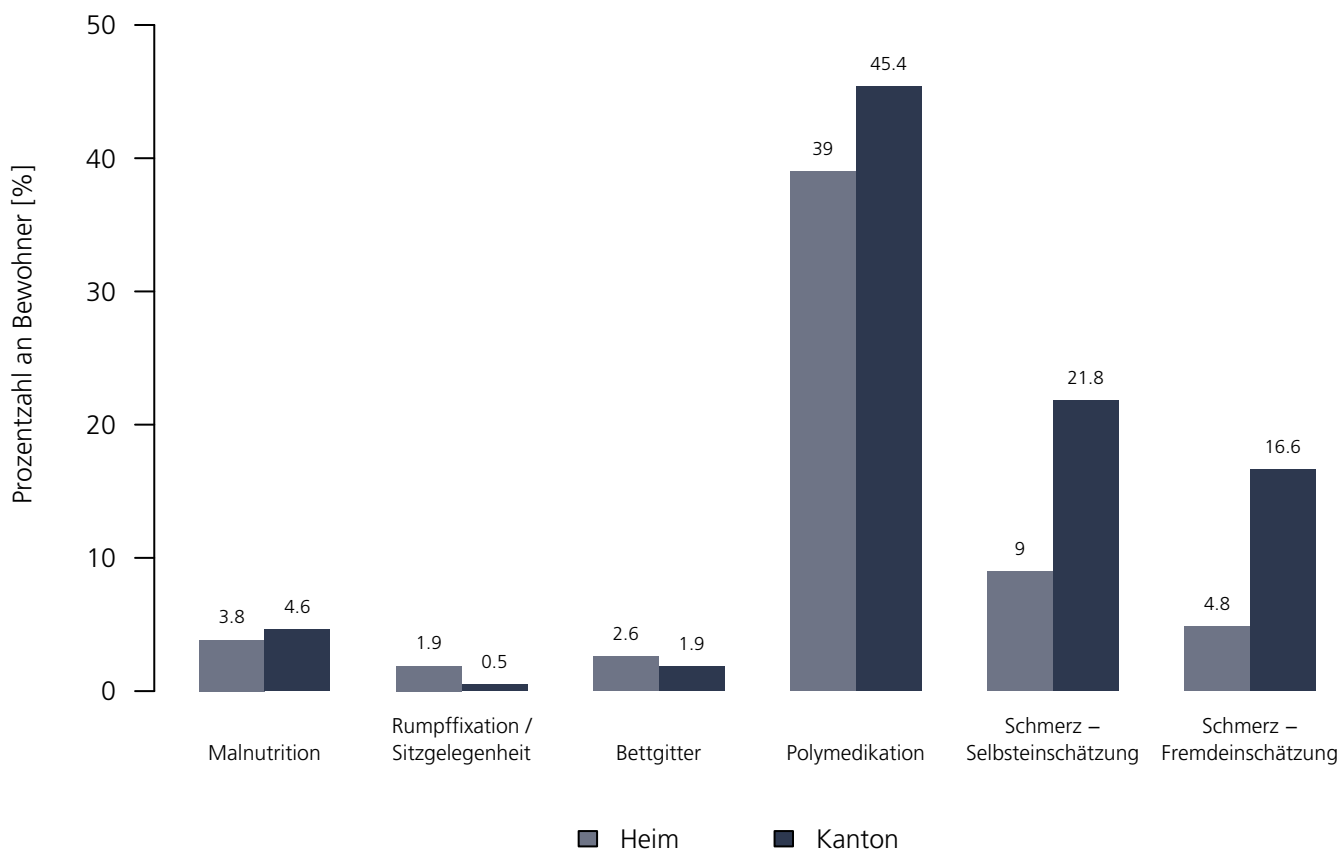
Medizinische Qualitätsindikatoren 2021

Numerische Darstellung

Indikatoren	Heim	NBew _{Heim}	TotalBew _{Heim}	BE	NBew _{BE}	TotalBew _{BE}
Malnutrition	3.8 %	60	67	4.6 %	12'275	15'477
Rumpffixation / Sitzgelegenheit	1.9 %	67	67	0.5 %	15'475	15'477
Bettgitter	2.6 %	63	67	1.9 %	14'781	15'477
Polymedikation	39.0 %	67	67	45.4 %	15'477	15'477
Schmerz – Selbsteinschätzung	9.0 %	60	67	21.8 %	12'201	15'477
Schmerz – Fremdeinschätzung	4.8 %	67	67	16.6 %	15'477	15'477

Grafische Darstellung

Medizinische Qualitätsindikatoren 2021



Dändlikerhaus – Alters– und Pflegeheim

Hinterdorf 2, 3439 Ranflüh
BE

Rechtsform: Verein
Instrument: RAI–RUG KLV (Stufen)
Kanton: Bern (BE)
Anzahl Heime im Kanton: 223

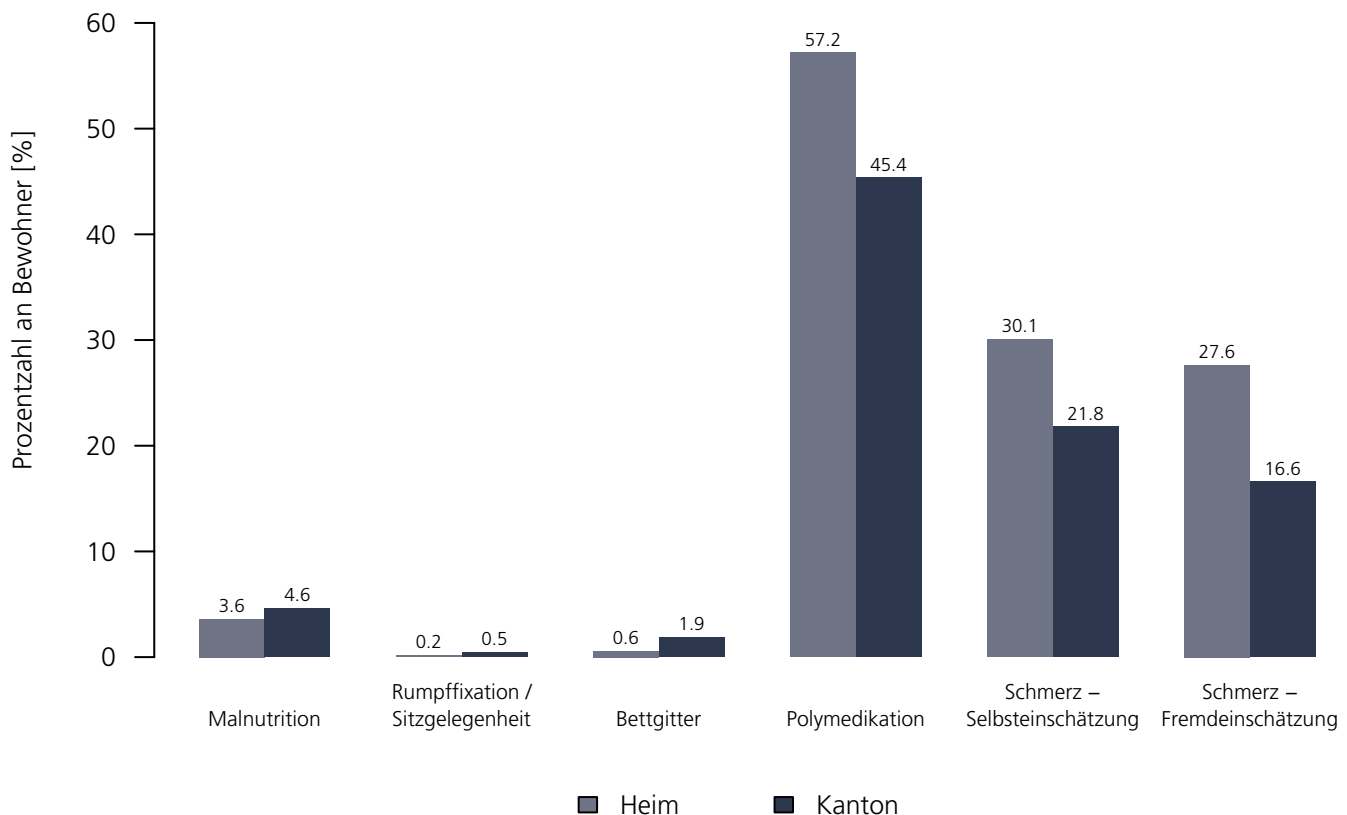
Medizinische Qualitätsindikatoren 2021

Numerische Darstellung

Indikatoren	Heim	NBew _{Heim}	TotalBew _{Heim}	BE	NBew _{BE}	TotalBew _{BE}
Malnutrition	3.6 %	23	32	4.6 %	12'275	15'477
Rumpffixation / Sitzgelegenheit	0.2 %	32	32	0.5 %	15'475	15'477
Bettgitter	0.6 %	32	32	1.9 %	14'781	15'477
Polymedikation	57.2 %	32	32	45.4 %	15'477	15'477
Schmerz – Selbsteinschätzung	30.1 %	27	32	21.8 %	12'201	15'477
Schmerz – Fremdeinschätzung	27.6 %	32	32	16.6 %	15'477	15'477

Grafische Darstellung

Medizinische Qualitätsindikatoren 2021



Alters- und Pflegeheim Bremgarten bei Bern

Kalchackerstrasse 20, 3047 Bremgarten
BE

Rechtsform: Öffentl. Unternehmen Gemeinde
Instrument: BESA Minuten KLV
Kanton: Bern (BE)
Anzahl Heime im Kanton: 223

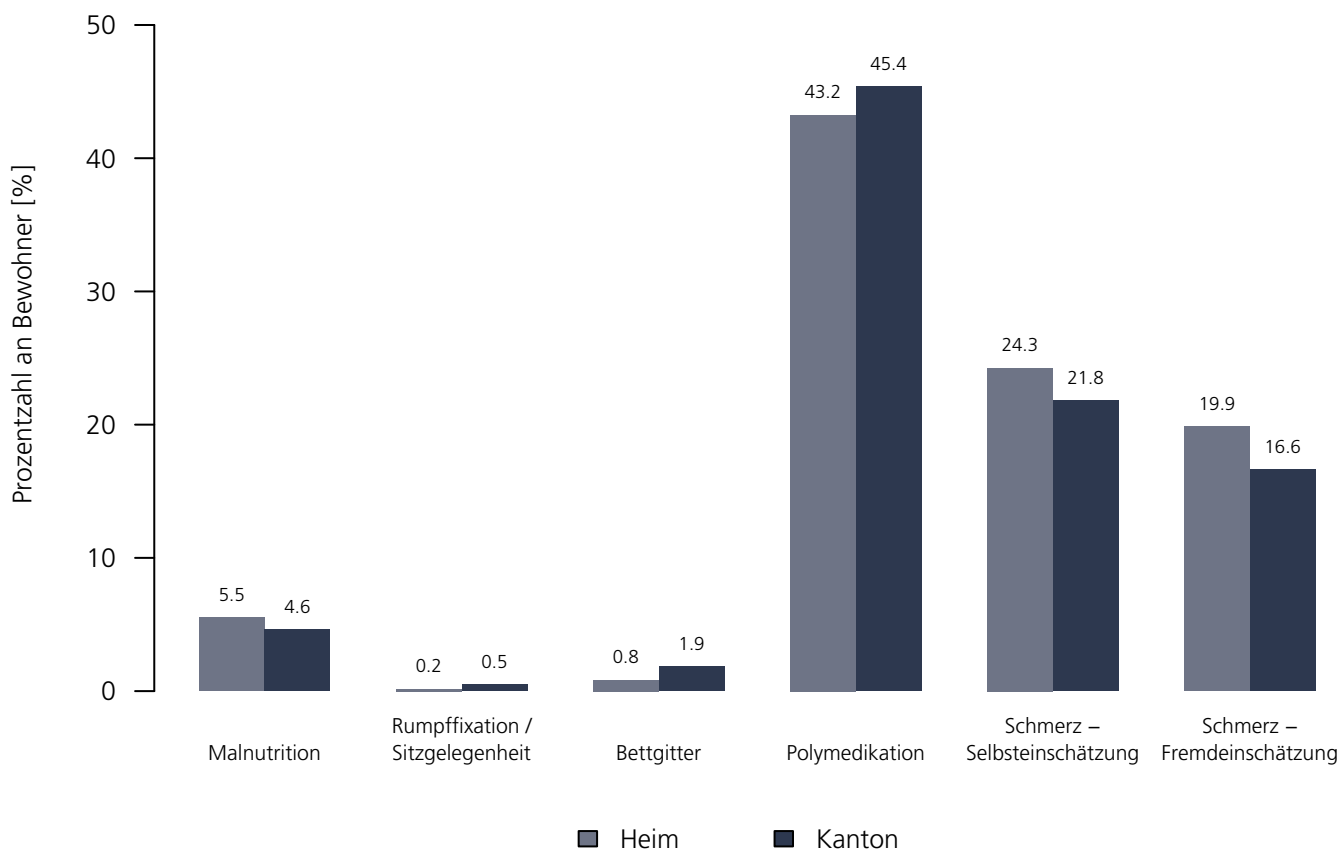
Medizinische Qualitätsindikatoren 2021

Numerische Darstellung

Indikatoren	Heim	NBew _{Heim}	TotalBew _{Heim}	BE	NBew _{BE}	TotalBew _{BE}
Malnutrition	5.5 %	39	51	4.6 %	12'275	15'477
Rumpffixation / Sitzgelegenheit	0.2 %	51	51	0.5 %	15'475	15'477
Bettgitter	0.8 %	45	51	1.9 %	14'781	15'477
Polymedikation	43.2 %	51	51	45.4 %	15'477	15'477
Schmerz – Selbsteinschätzung	24.3 %	47	51	21.8 %	12'201	15'477
Schmerz – Fremdeinschätzung	19.9 %	51	51	16.6 %	15'477	15'477

Grafische Darstellung

Medizinische Qualitätsindikatoren 2021



Chalet Bärgrueh AG

Ringoldswilstrasse 300, 3656 Tschingel
BE

Rechtsform: Aktiengesellschaft
Instrument: RAI-RUG KLV (Stufen)
Kanton: Bern (BE)
Anzahl Heime im Kanton: 223

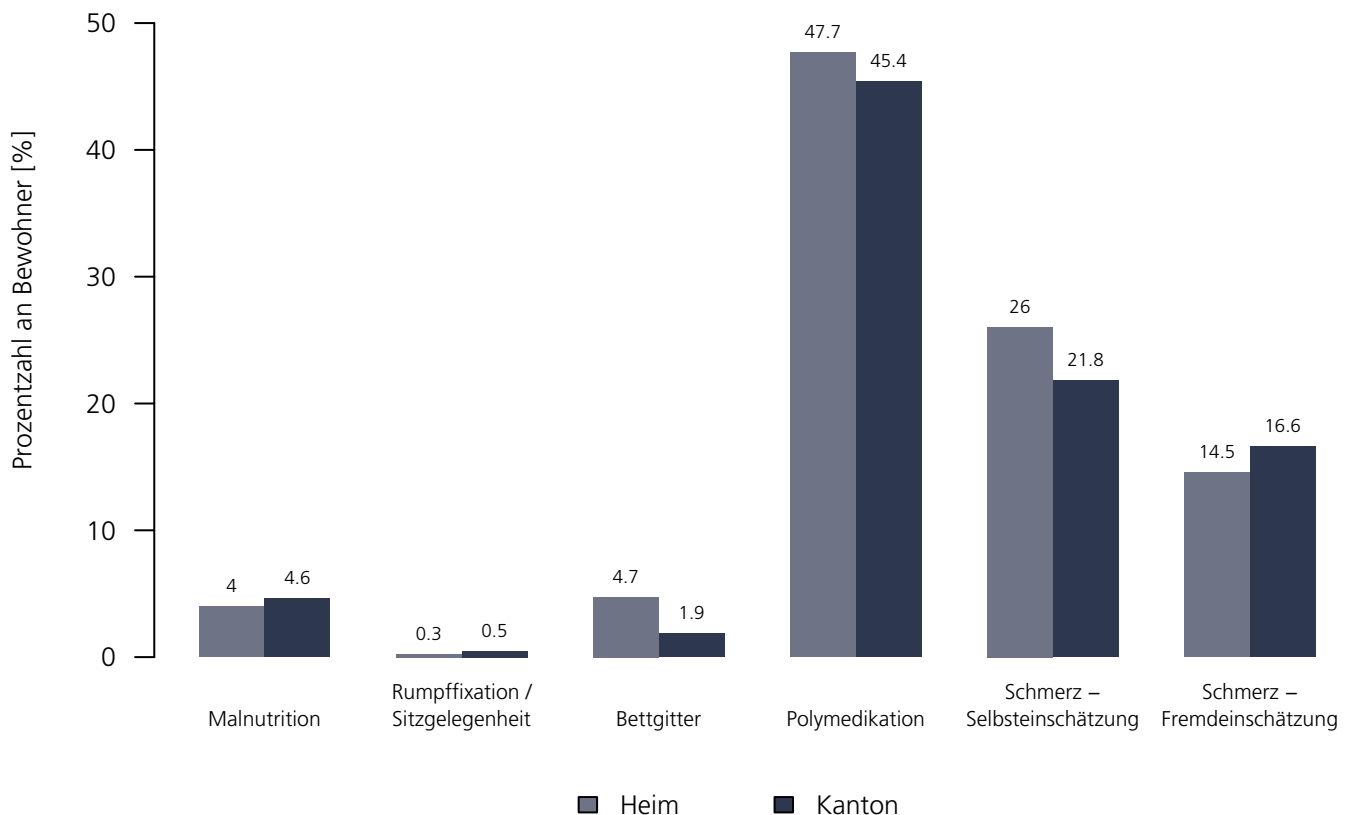
Medizinische Qualitätsindikatoren 2021

Numerische Darstellung

Indikatoren	Heim	NBew _{Heim}	TotalBew _{Heim}	BE	NBew _{BE}	TotalBew _{BE}
Malnutrition	4.0 %	16	20	4.6 %	12'275	15'477
Rumpffixation / Sitzgelegenheit	0.3 %	20	20	0.5 %	15'475	15'477
Bettgitter	4.7 %	20	20	1.9 %	14'781	15'477
Polymedikation	47.7 %	20	20	45.4 %	15'477	15'477
Schmerz – Selbsteinschätzung	26.0 %	20	20	21.8 %	12'201	15'477
Schmerz – Fremdeinschätzung	14.5 %	20	20	16.6 %	15'477	15'477

Grafische Darstellung

Medizinische Qualitätsindikatoren 2021



Logisplus Stapfen

Stapfenstrasse 15, 3098 Köniz
BE

Rechtsform: Verein
Instrument: RAI-RUG KLV (Stufen)
Kanton: Bern (BE)
Anzahl Heime im Kanton: 223

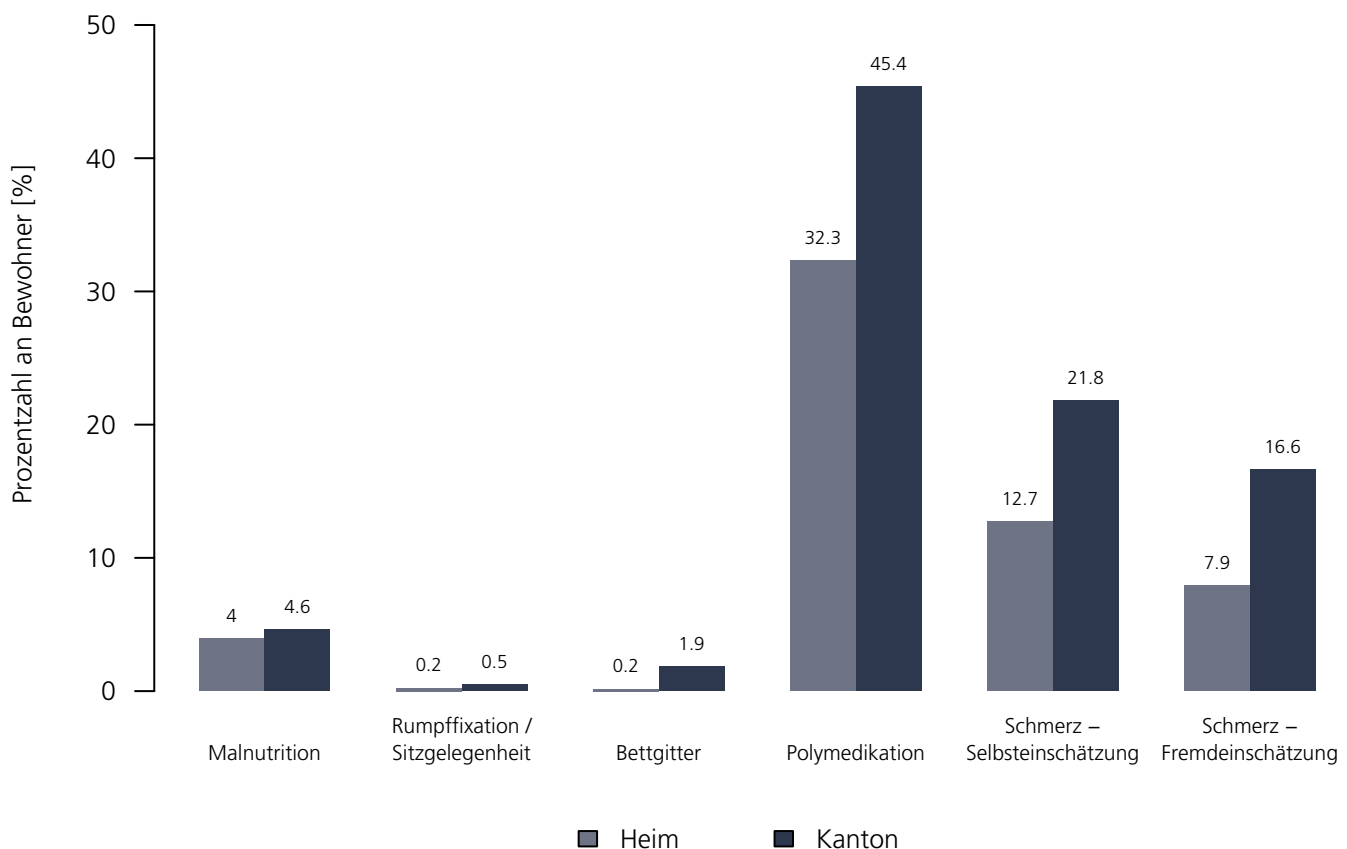
Medizinische Qualitätsindikatoren 2021

Numerische Darstellung

Indikatoren	Heim	NBew _{Heim}	TotalBew _{Heim}	BE	NBew _{BE}	TotalBew _{BE}
Malnutrition	4.0 %	60	69	4.6 %	12'275	15'477
Rumpffixation / Sitzgelegenheit	0.2 %	69	69	0.5 %	15'475	15'477
Bettgitter	0.2 %	69	69	1.9 %	14'781	15'477
Polymedikation	32.3 %	69	69	45.4 %	15'477	15'477
Schmerz – Selbsteinschätzung	12.7 %	61	69	21.8 %	12'201	15'477
Schmerz – Fremdeinschätzung	7.9 %	69	69	16.6 %	15'477	15'477

Grafische Darstellung

Medizinische Qualitätsindikatoren 2021



Stiftung Alters- und Pflegeheim Buchegg

Thunstrasse 51, 3074 Muri
BE

Rechtsform: Stiftung (Art. 80 ff. ZGB)
Instrument: BESA Minuten KLV
Kanton: Bern (BE)
Anzahl Heime im Kanton: 223

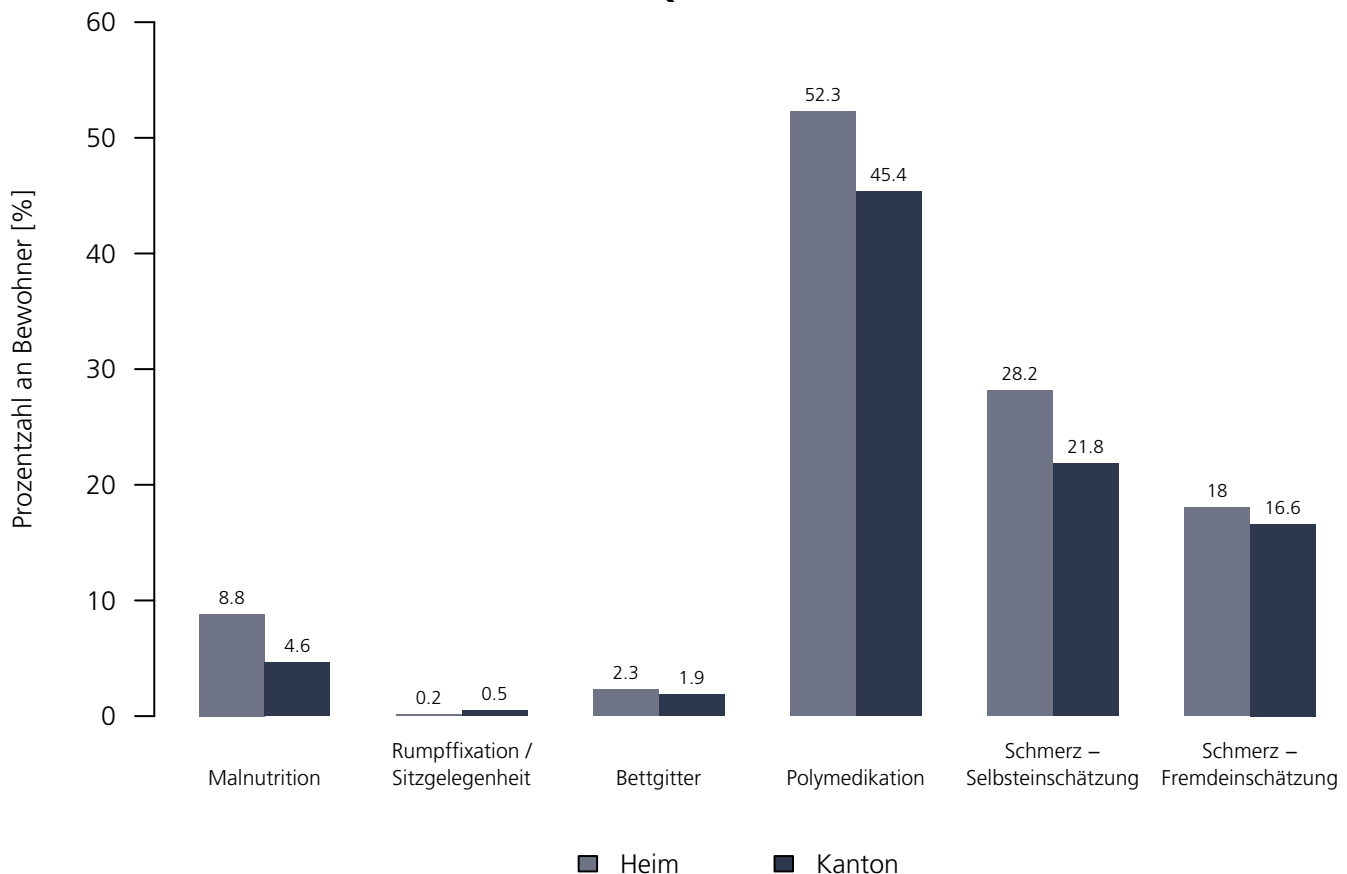
Medizinische Qualitätsindikatoren 2021

Numerische Darstellung

Indikatoren	Heim	NBew _{Heim}	TotalBew _{Heim}	BE	NBew _{BE}	TotalBew _{BE}
Malnutrition	8.8 %	58	74	4.6 %	12'275	15'477
Rumpffixation / Sitzgelegenheit	0.2 %	74	74	0.5 %	15'475	15'477
Bettgitter	2.3 %	72	74	1.9 %	14'781	15'477
Polymedikation	52.3 %	74	74	45.4 %	15'477	15'477
Schmerz – Selbsteinschätzung	28.2 %	72	74	21.8 %	12'201	15'477
Schmerz – Fremdeinschätzung	18.0 %	74	74	16.6 %	15'477	15'477

Grafische Darstellung

Medizinische Qualitätsindikatoren 2021



Logisplus Lilienweg

Lilienweg 7+9, 3098 Köniz
BE

Rechtsform: Verein
Instrument: RAI-RUG KLV (Stufen)
Kanton: Bern (BE)
Anzahl Heime im Kanton: 223

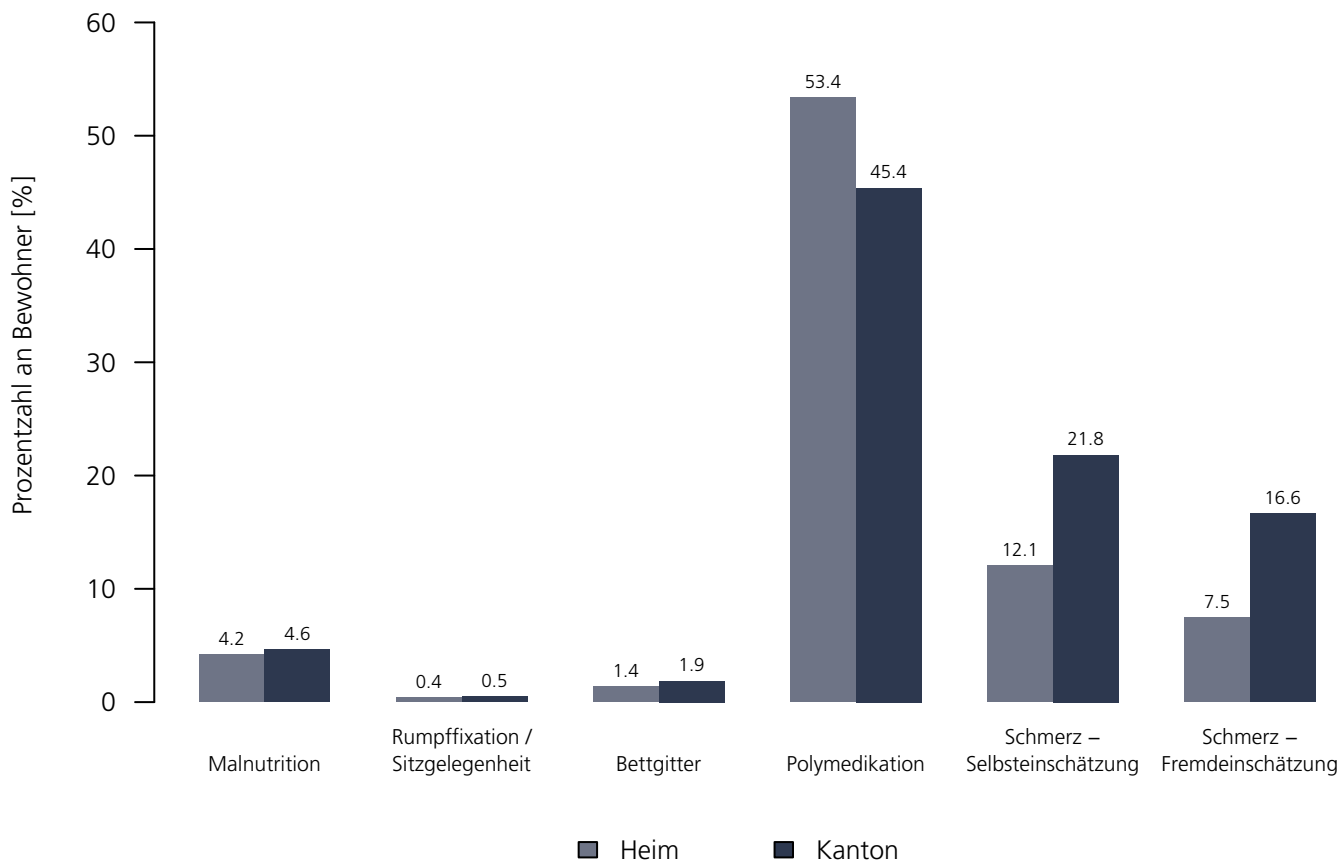
Medizinische Qualitätsindikatoren 2021

Numerische Darstellung

Indikatoren	Heim	NBew _{Heim}	TotalBew _{Heim}	BE	NBew _{BE}	TotalBew _{BE}
Malnutrition	4.2 %	60	74	4.6 %	12'275	15'477
Rumpffixation / Sitzgelegenheit	0.4 %	74	74	0.5 %	15'475	15'477
Bettgitter	1.4 %	74	74	1.9 %	14'781	15'477
Polymedikation	53.4 %	74	74	45.4 %	15'477	15'477
Schmerz – Selbsteinschätzung	12.1 %	51	74	21.8 %	12'201	15'477
Schmerz – Fremdeinschätzung	7.5 %	74	74	16.6 %	15'477	15'477

Grafische Darstellung

Medizinische Qualitätsindikatoren 2021



Stiftung Lindenhof

Ringstrasse 25/27, 4900 Langenthal
BE

Rechtsform: Verein
Instrument: BESA Minuten KLV
Kanton: Bern (BE)
Anzahl Heime im Kanton: 223

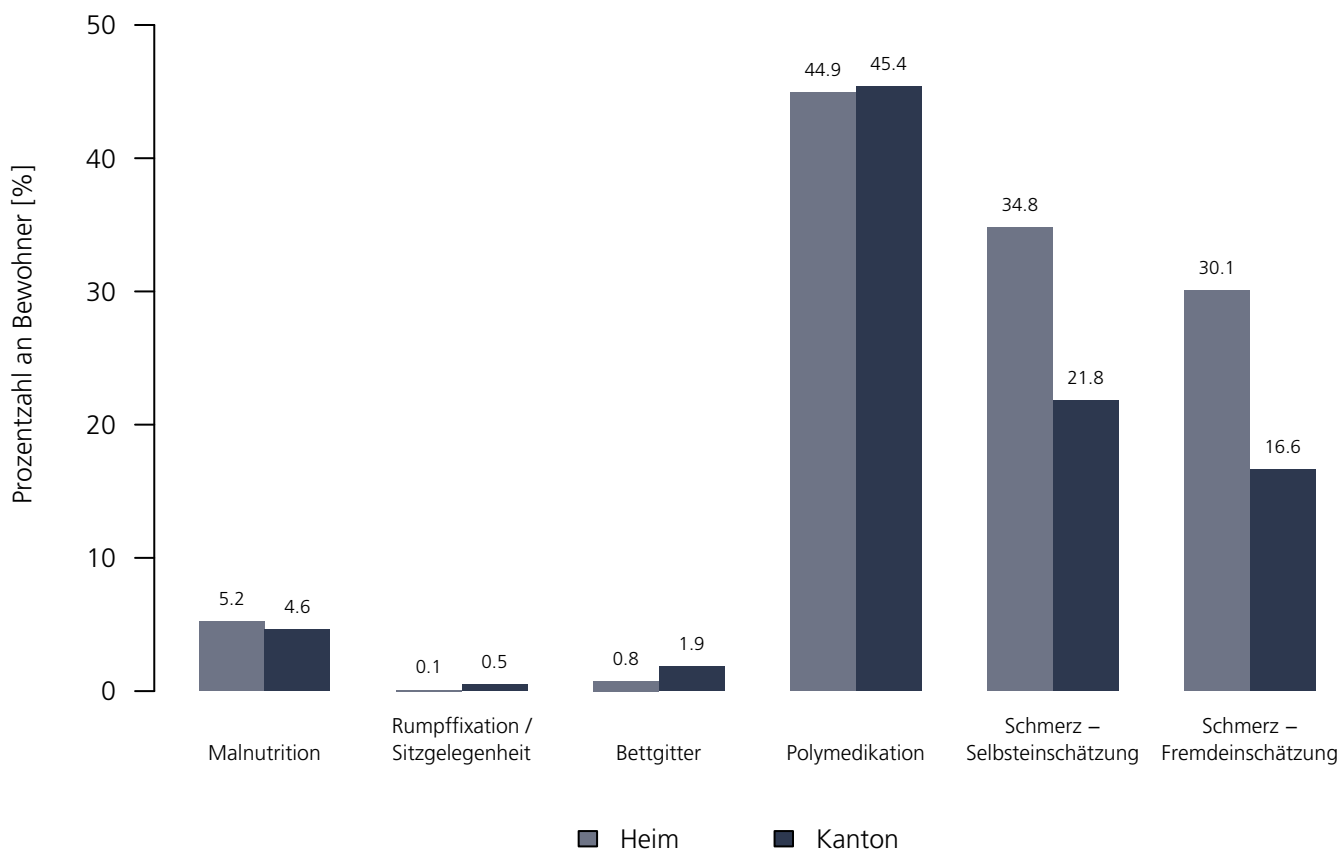
Medizinische Qualitätsindikatoren 2021

Numerische Darstellung

Indikatoren	Heim	NBew _{Heim}	TotalBew _{Heim}	BE	NBew _{BE}	TotalBew _{BE}
Malnutrition	5.2 %	79	101	4.6 %	12'275	15'477
Rumpffixation / Sitzgelegenheit	0.1 %	101	101	0.5 %	15'475	15'477
Bettgitter	0.8 %	89	101	1.9 %	14'781	15'477
Polymedikation	44.9 %	101	101	45.4 %	15'477	15'477
Schmerz – Selbsteinschätzung	34.8 %	87	101	21.8 %	12'201	15'477
Schmerz – Fremdeinschätzung	30.1 %	101	101	16.6 %	15'477	15'477

Grafische Darstellung

Medizinische Qualitätsindikatoren 2021



Regionales Wohn- und Pflegeheim St. Niklaus – Bereich AHV

Bern–Zürich–Strasse 38, 3425 Koppigen
BE

Rechtsform: Verein
Instrument: RAI–RUG KLV (Stufen)
Kanton: Bern (BE)
Anzahl Heime im Kanton: 223

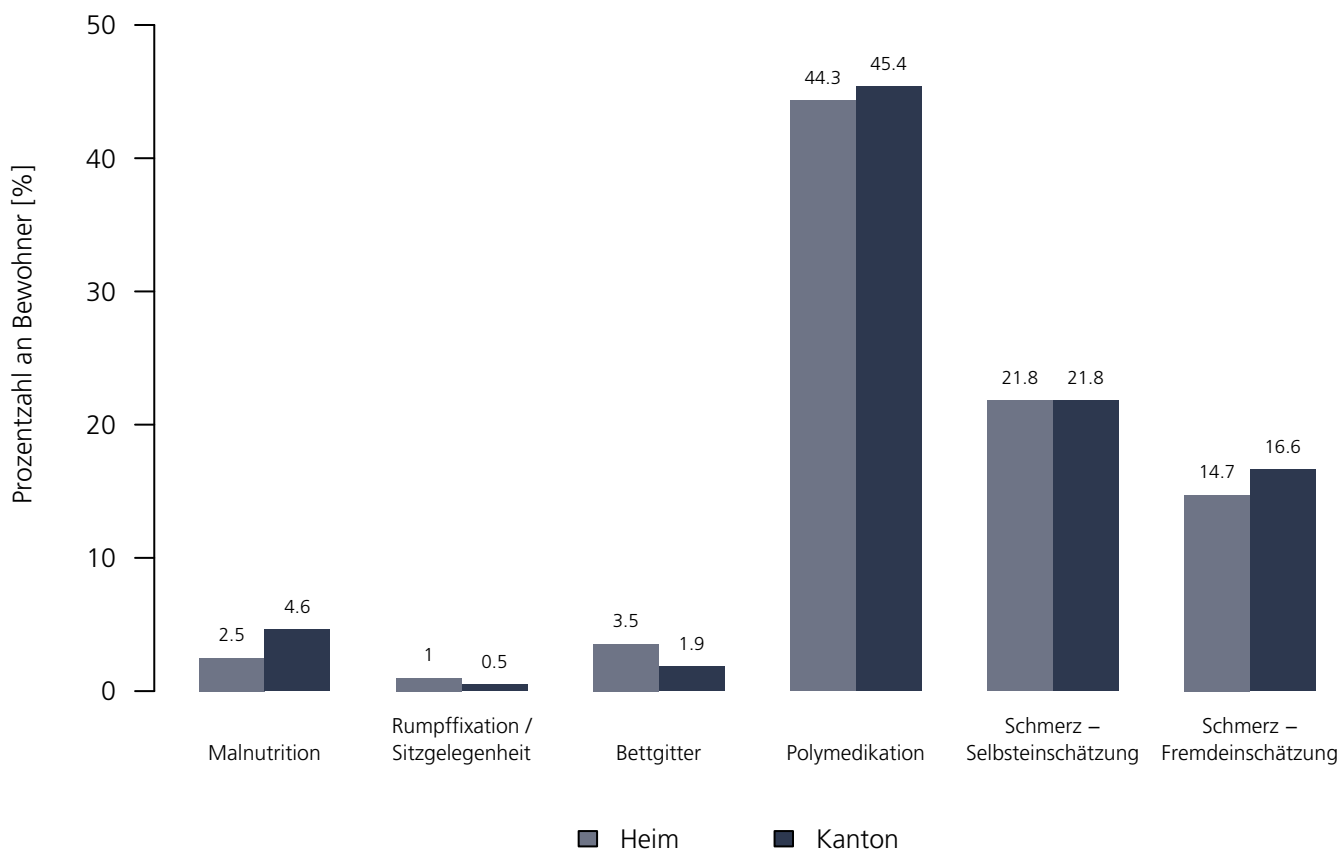
Medizinische Qualitätsindikatoren 2021

Numerische Darstellung

Indikatoren	Heim	NBew _{Heim}	TotalBew _{Heim}	BE	NBew _{BE}	TotalBew _{BE}
Malnutrition	2.5 %	125	143	4.6 %	12'275	15'477
Rumpffixation / Sitzgelegenheit	1.0 %	143	143	0.5 %	15'475	15'477
Bettgitter	3.5 %	141	143	1.9 %	14'781	15'477
Polymedikation	44.3 %	143	143	45.4 %	15'477	15'477
Schmerz – Selbsteinschätzung	21.8 %	79	143	21.8 %	12'201	15'477
Schmerz – Fremdeinschätzung	14.7 %	143	143	16.6 %	15'477	15'477

Grafische Darstellung

Medizinische Qualitätsindikatoren 2021



Stiftung Altersheim Sonnhalde

Jungfraustrasse 38, 3400 Burgdorf
BE

Rechtsform: Stiftung (Art. 80 ff. ZGB)
Instrument: BESA Minuten KLV
Kanton: Bern (BE)
Anzahl Heime im Kanton: 223

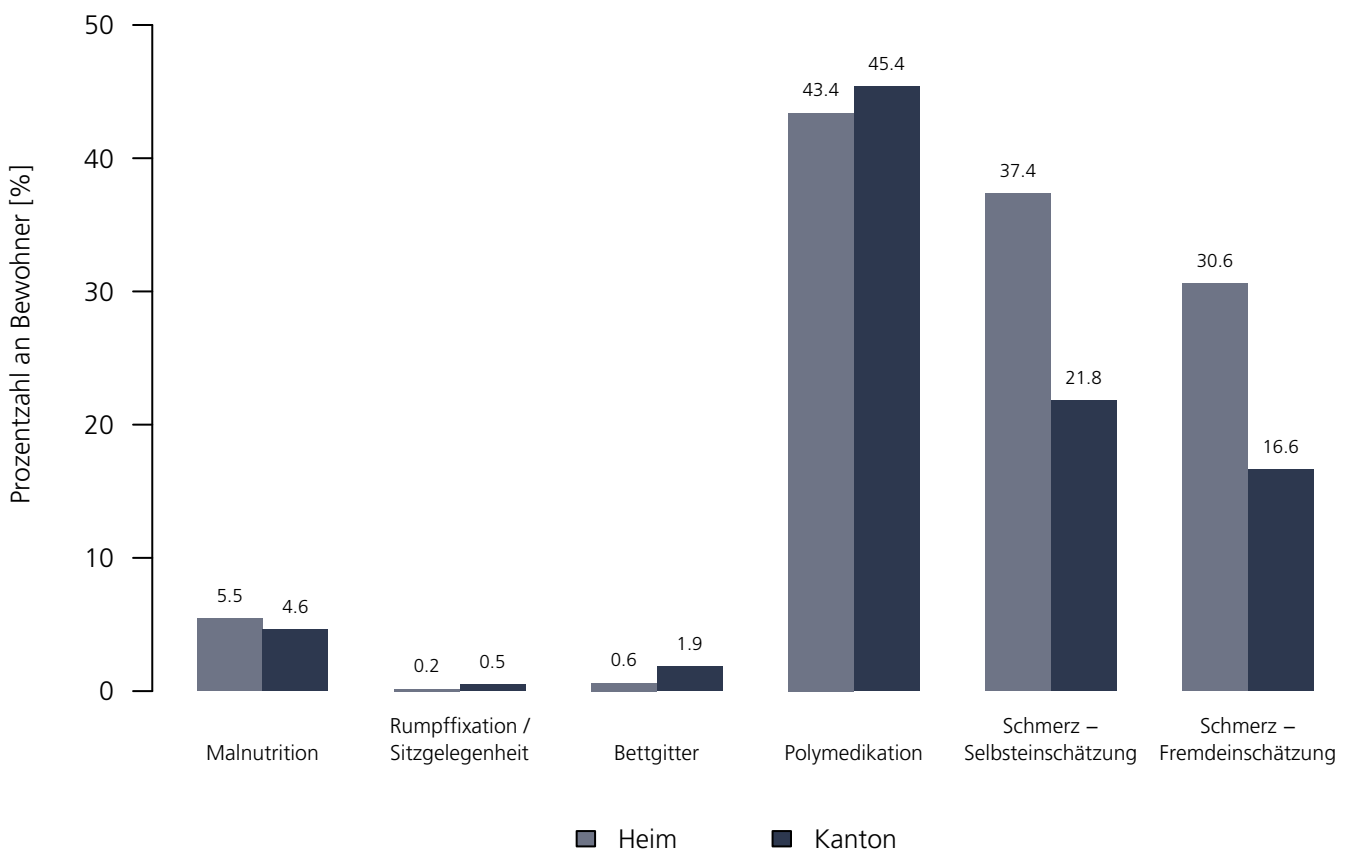
Medizinische Qualitätsindikatoren 2021

Numerische Darstellung

Indikatoren	Heim	NBew _{Heim}	TotalBew _{Heim}	BE	NBew _{BE}	TotalBew _{BE}
Malnutrition	5.5 %	38	48	4.6 %	12'275	15'477
Rumpffixation / Sitzgelegenheit	0.2 %	48	48	0.5 %	15'475	15'477
Bettgitter	0.6 %	46	48	1.9 %	14'781	15'477
Polymedikation	43.4 %	48	48	45.4 %	15'477	15'477
Schmerz – Selbsteinschätzung	37.4 %	48	48	21.8 %	12'201	15'477
Schmerz – Fremdeinschätzung	30.6 %	48	48	16.6 %	15'477	15'477

Grafische Darstellung

Medizinische Qualitätsindikatoren 2021



Stiftung Seniorenzentrum Oberburg

Krieggasse 12, 3414 Oberburg
BE

Rechtsform: Stiftung (Art. 80 ff. ZGB)
Instrument: RAI-RUG KLV (Stufen)
Kanton: Bern (BE)
Anzahl Heime im Kanton: 223

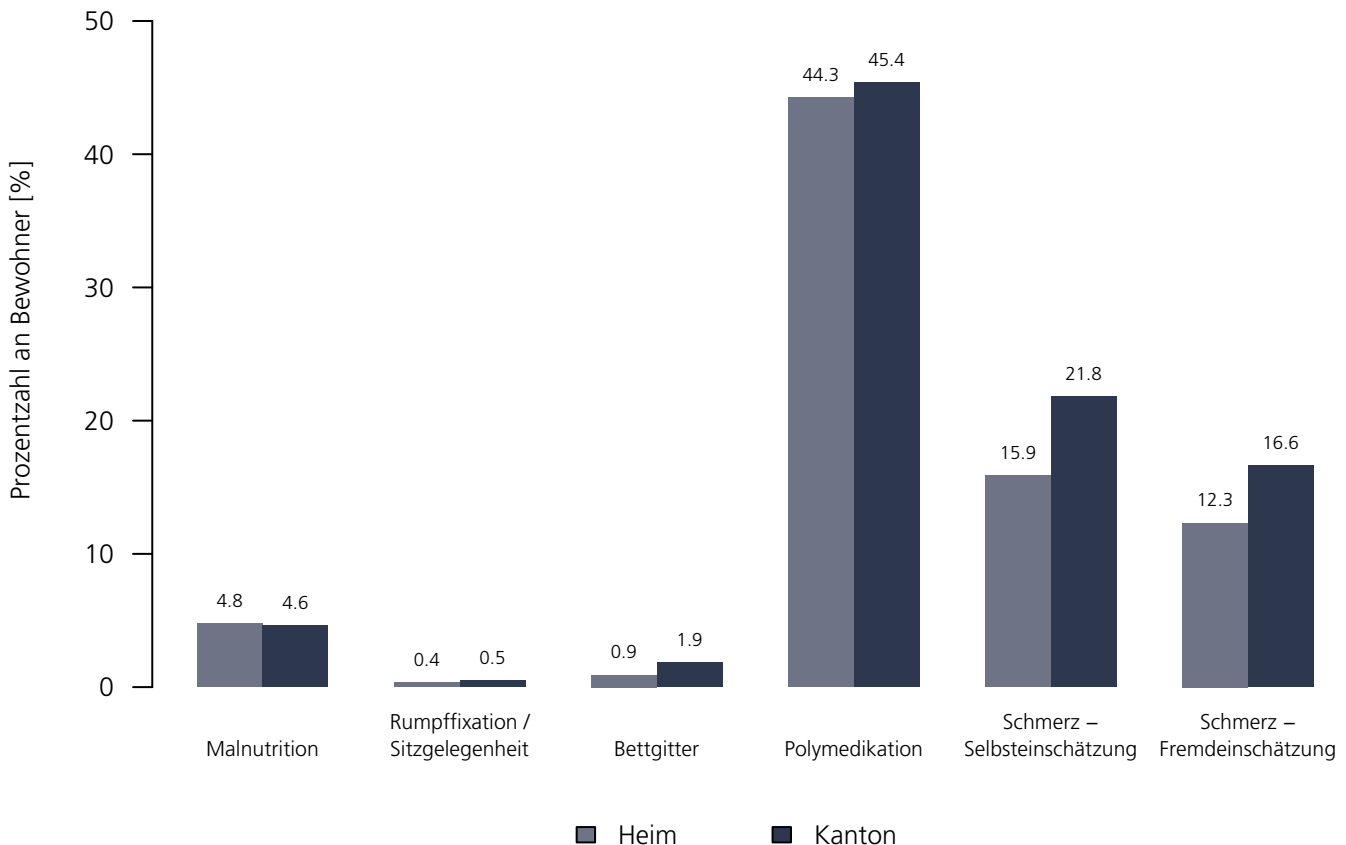
Medizinische Qualitätsindikatoren 2021

Numerische Darstellung

Indikatoren	Heim	NBew _{Heim}	TotalBew _{Heim}	BE	NBew _{BE}	TotalBew _{BE}
Malnutrition	4.8 %	66	73	4.6 %	12'275	15'477
Rumpffixation / Sitzgelegenheit	0.4 %	73	73	0.5 %	15'475	15'477
Bettgitter	0.9 %	72	73	1.9 %	14'781	15'477
Polymedikation	44.3 %	73	73	45.4 %	15'477	15'477
Schmerz – Selbsteinschätzung	15.9 %	56	73	21.8 %	12'201	15'477
Schmerz – Fremdeinschätzung	12.3 %	73	73	16.6 %	15'477	15'477

Grafische Darstellung

Medizinische Qualitätsindikatoren 2021



Alters- und Pflegeheim Rialto

Ischlagweg 17/19, 3706 Leissigen
BE

Rechtsform: Aktiengesellschaft
Instrument: RAI-RUG KLV (Stufen)
Kanton: Bern (BE)
Anzahl Heime im Kanton: 223

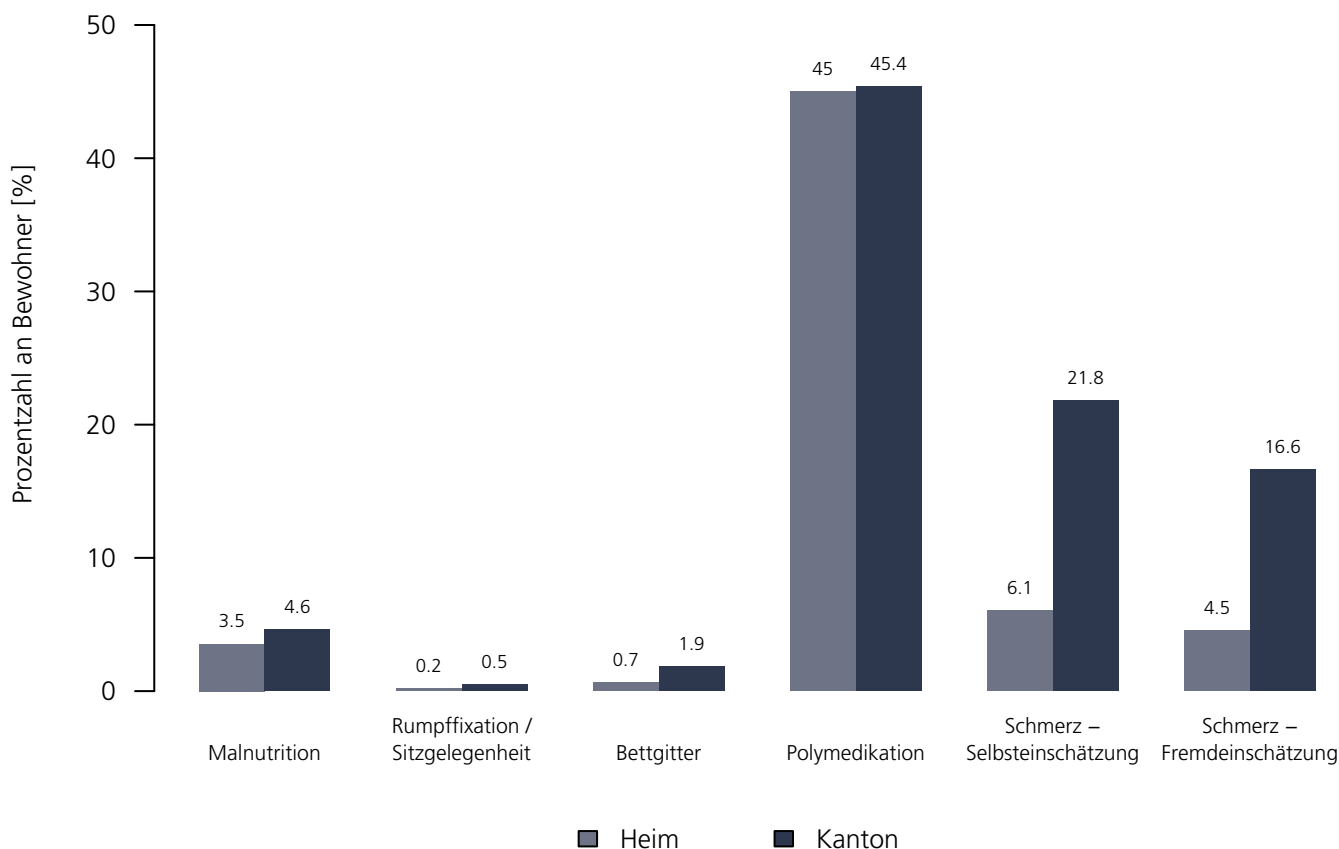
Medizinische Qualitätsindikatoren 2021

Numerische Darstellung

Indikatoren	Heim	NBew _{Heim}	TotalBew _{Heim}	BE	NBew _{BE}	TotalBew _{BE}
Malnutrition	3.5 %	37	53	4.6 %	12'275	15'477
Rumpffixation / Sitzgelegenheit	0.2 %	53	53	0.5 %	15'475	15'477
Bettgitter	0.7 %	53	53	1.9 %	14'781	15'477
Polymedikation	45.0 %	53	53	45.4 %	15'477	15'477
Schmerz – Selbsteinschätzung	6.1 %	45	53	21.8 %	12'201	15'477
Schmerz – Fremdeinschätzung	4.5 %	53	53	16.6 %	15'477	15'477

Grafische Darstellung

Medizinische Qualitätsindikatoren 2021



Home Béthel

Le Cret 2, 2534 Orvin
BE

Rechtsform: Verein
Instrument: BESA Minuten KLV
Kanton: Bern (BE)
Anzahl Heime im Kanton: 223

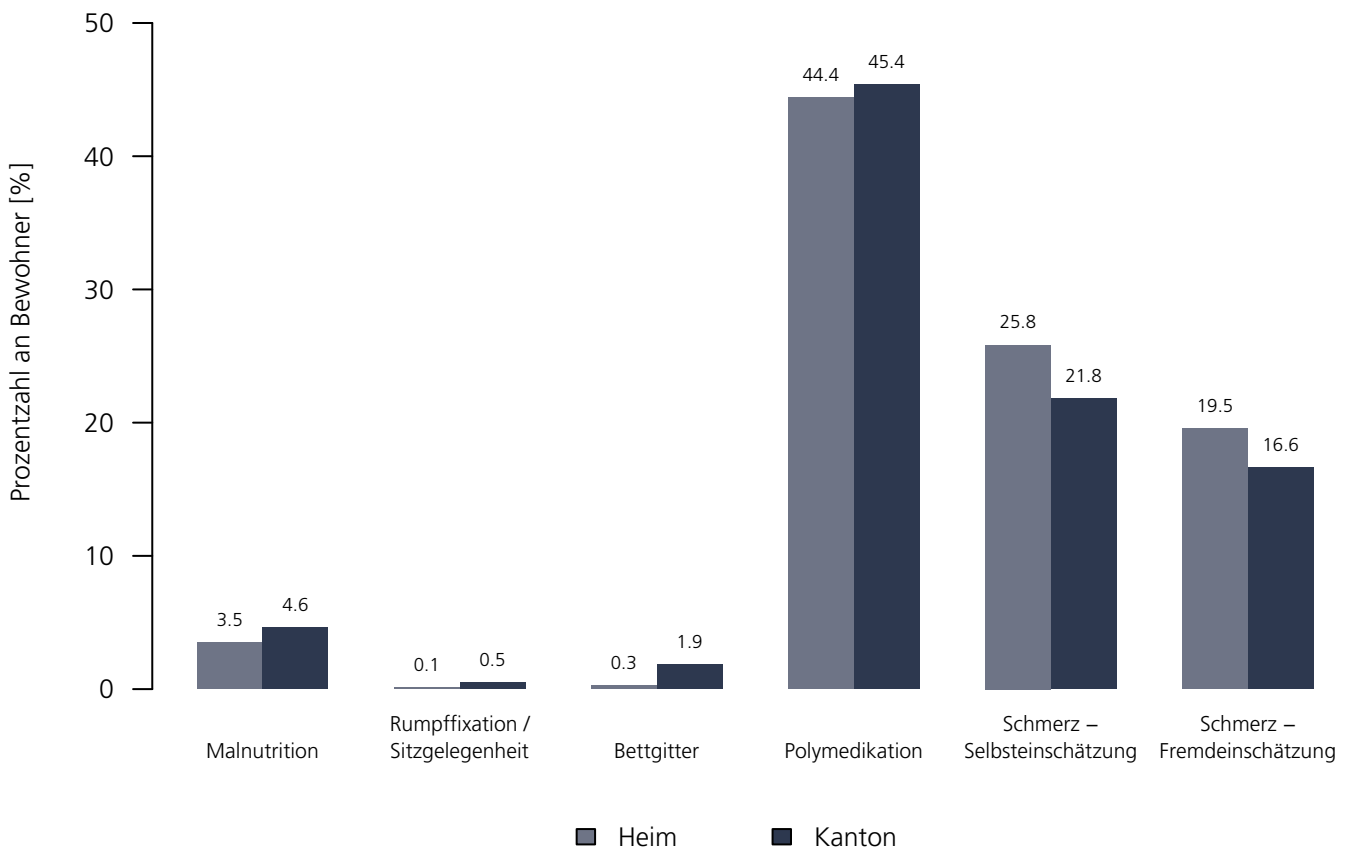
Medizinische Qualitätsindikatoren 2021

Numerische Darstellung

Indikatoren	Heim	NBew _{Heim}	TotalBew _{Heim}	BE	NBew _{BE}	TotalBew _{BE}
Malnutrition	3.5 %	19	21	4.6 %	12'275	15'477
Rumpffixation / Sitzgelegenheit	0.1 %	21	21	0.5 %	15'475	15'477
Bettgitter	0.3 %	17	21	1.9 %	14'781	15'477
Polymedikation	44.4 %	21	21	45.4 %	15'477	15'477
Schmerz – Selbsteinschätzung	25.8 %	7	21	21.8 %	12'201	15'477
Schmerz – Fremdeinschätzung	19.5 %	21	21	16.6 %	15'477	15'477

Grafische Darstellung

Medizinische Qualitätsindikatoren 2021



Seniorenhof Iffwil

Dorf 18, 3305 Iffwil
BE

Rechtsform: Aktiengesellschaft
Instrument: BESA Minuten KLV
Kanton: Bern (BE)
Anzahl Heime im Kanton: 223

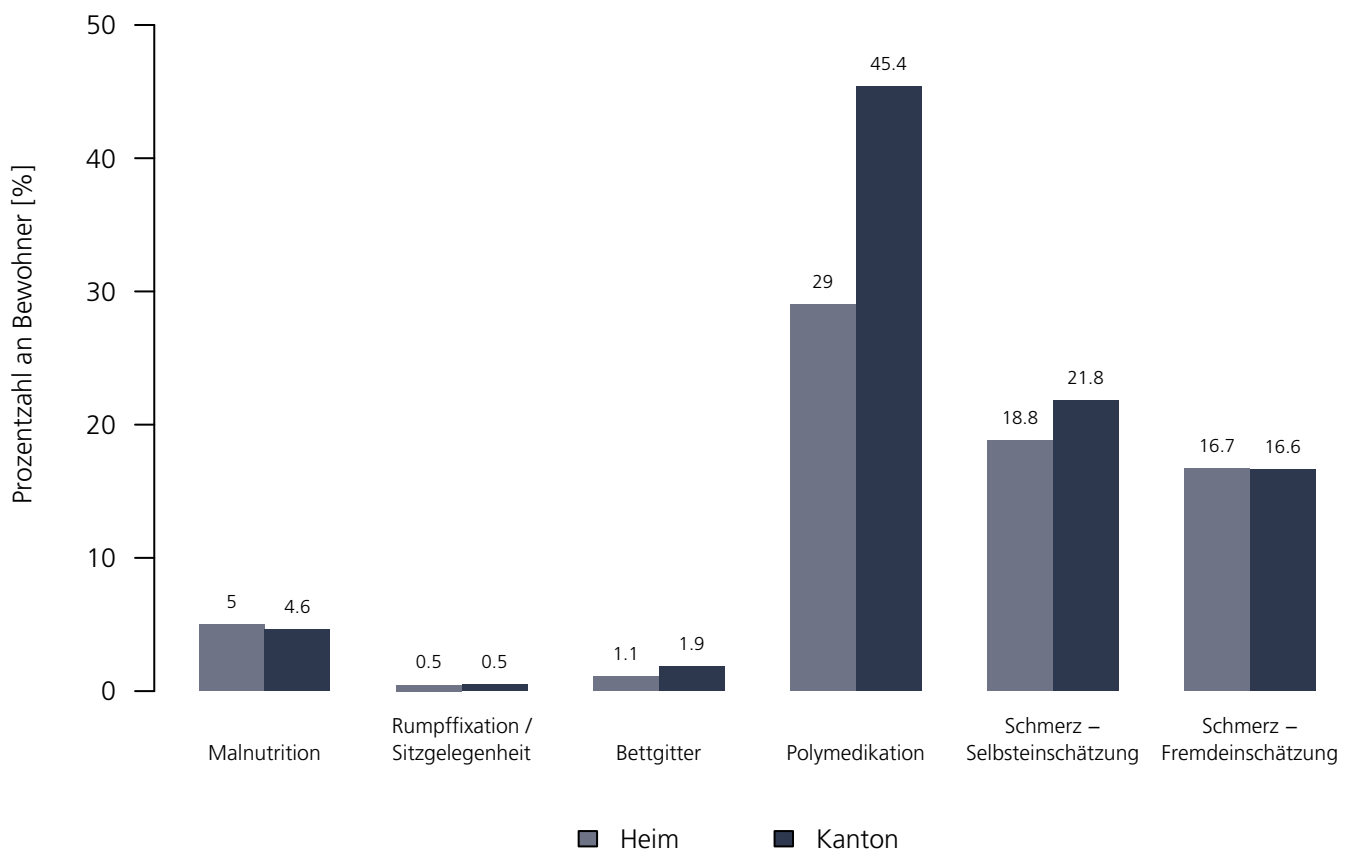
Medizinische Qualitätsindikatoren 2021

Numerische Darstellung

Indikatoren	Heim	NBew _{Heim}	TotalBew _{Heim}	BE	NBew _{BE}	TotalBew _{BE}
Malnutrition	5.0 %	30	37	4.6 %	12'275	15'477
Rumpffixation / Sitzgelegenheit	0.5 %	37	37	0.5 %	15'475	15'477
Bettgitter	1.1 %	30	37	1.9 %	14'781	15'477
Polymedikation	29.0 %	37	37	45.4 %	15'477	15'477
Schmerz – Selbsteinschätzung	18.8 %	34	37	21.8 %	12'201	15'477
Schmerz – Fremdeinschätzung	16.7 %	37	37	16.6 %	15'477	15'477

Grafische Darstellung

Medizinische Qualitätsindikatoren 2021



ZumSY Rosenau

Klostergässli 3, 3800 Matten Bei Interlaken
BE

Rechtsform: Verein
Instrument: RAI-RUG KLV (Stufen)
Kanton: Bern (BE)
Anzahl Heime im Kanton: 223

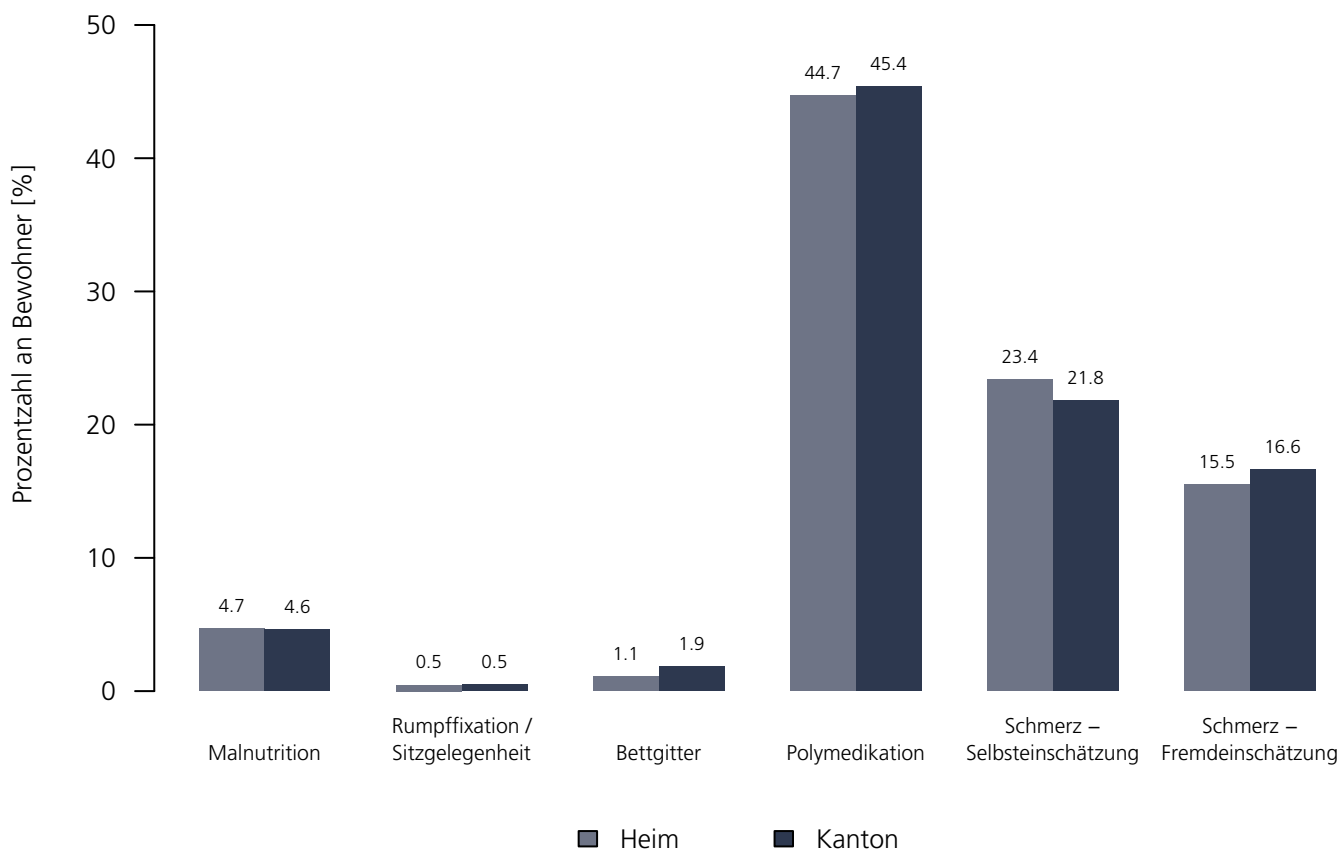
Medizinische Qualitätsindikatoren 2021

Numerische Darstellung

Indikatoren	Heim	NBew _{Heim}	TotalBew _{Heim}	BE	NBew _{BE}	TotalBew _{BE}
Malnutrition	4.7 %	36	41	4.6 %	12'275	15'477
Rumpffixation / Sitzgelegenheit	0.5 %	41	41	0.5 %	15'475	15'477
Bettgitter	1.1 %	39	41	1.9 %	14'781	15'477
Polymedikation	44.7 %	41	41	45.4 %	15'477	15'477
Schmerz – Selbsteinschätzung	23.4 %	26	41	21.8 %	12'201	15'477
Schmerz – Fremdeinschätzung	15.5 %	41	41	16.6 %	15'477	15'477

Grafische Darstellung

Medizinische Qualitätsindikatoren 2021



Stiftung Alterspflegeheim Riedacker

Riedackerstrasse 12, 3627 Heimberg
BE

Rechtsform: Aktiengesellschaft
Instrument: BESA Minuten KLV
Kanton: Bern (BE)
Anzahl Heime im Kanton: 223

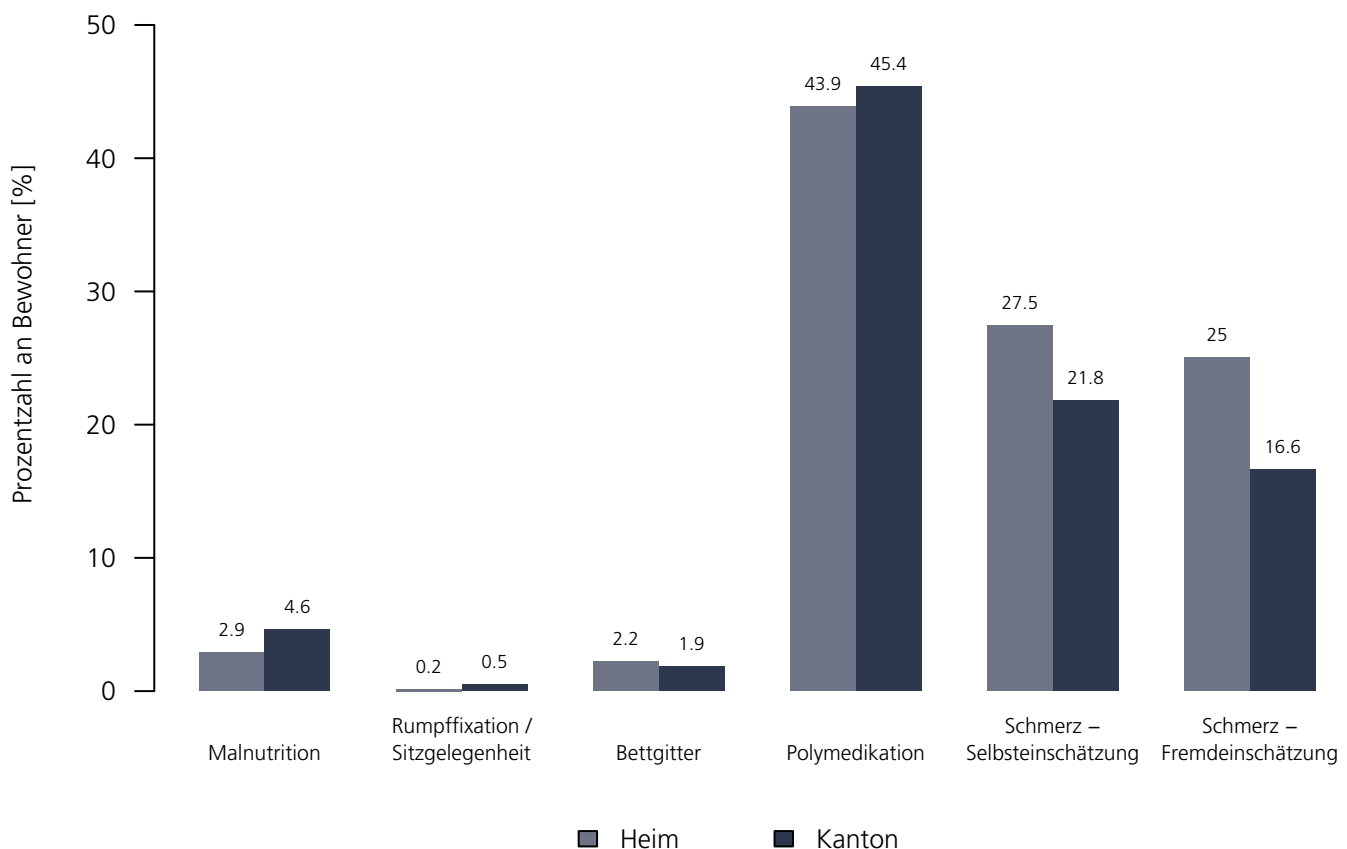
Medizinische Qualitätsindikatoren 2021

Numerische Darstellung

Indikatoren	Heim	NBew _{Heim}	TotalBew _{Heim}	BE	NBew _{BE}	TotalBew _{BE}
Malnutrition	2.9 %	60	65	4.6 %	12'275	15'477
Rumpffixation / Sitzgelegenheit	0.2 %	65	65	0.5 %	15'475	15'477
Bettgitter	2.2 %	62	65	1.9 %	14'781	15'477
Polymedikation	43.9 %	65	65	45.4 %	15'477	15'477
Schmerz – Selbsteinschätzung	27.5 %	64	65	21.8 %	12'201	15'477
Schmerz – Fremdeinschätzung	25.0 %	65	65	16.6 %	15'477	15'477

Grafische Darstellung

Medizinische Qualitätsindikatoren 2021



Wydenhof Lebensqualität für Senioren

Worbstrasse 40, 3113 Rubigen
BE

Rechtsform: Verein
Instrument: BESA Minuten KLV
Kanton: Bern (BE)
Anzahl Heime im Kanton: 223

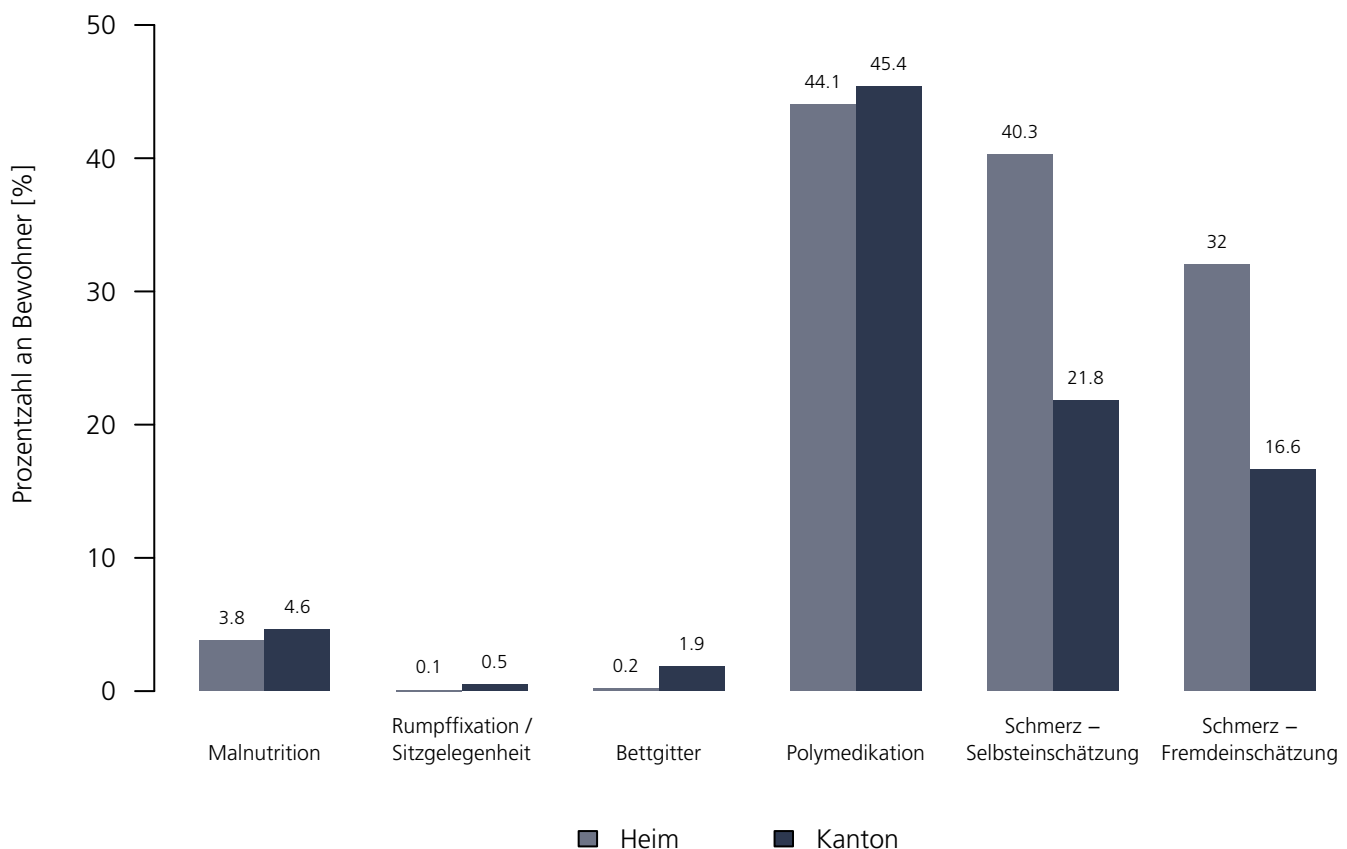
Medizinische Qualitätsindikatoren 2021

Numerische Darstellung

Indikatoren	Heim	NBew _{Heim}	TotalBew _{Heim}	BE	NBew _{BE}	TotalBew _{BE}
Malnutrition	3.8 %	56	67	4.6 %	12'275	15'477
Rumpffixation / Sitzgelegenheit	0.1 %	67	67	0.5 %	15'475	15'477
Bettgitter	0.2 %	65	67	1.9 %	14'781	15'477
Polymedikation	44.1 %	67	67	45.4 %	15'477	15'477
Schmerz – Selbsteinschätzung	40.3 %	60	67	21.8 %	12'201	15'477
Schmerz – Fremdeinschätzung	32.0 %	67	67	16.6 %	15'477	15'477

Grafische Darstellung

Medizinische Qualitätsindikatoren 2021



Schlossgarten Riggisberg

Schlossweg 5, 3132 Riggisberg
BE

Rechtsform: Genossenschaft
Instrument: BESA Minuten KLV
Kanton: Bern (BE)
Anzahl Heime im Kanton: 223

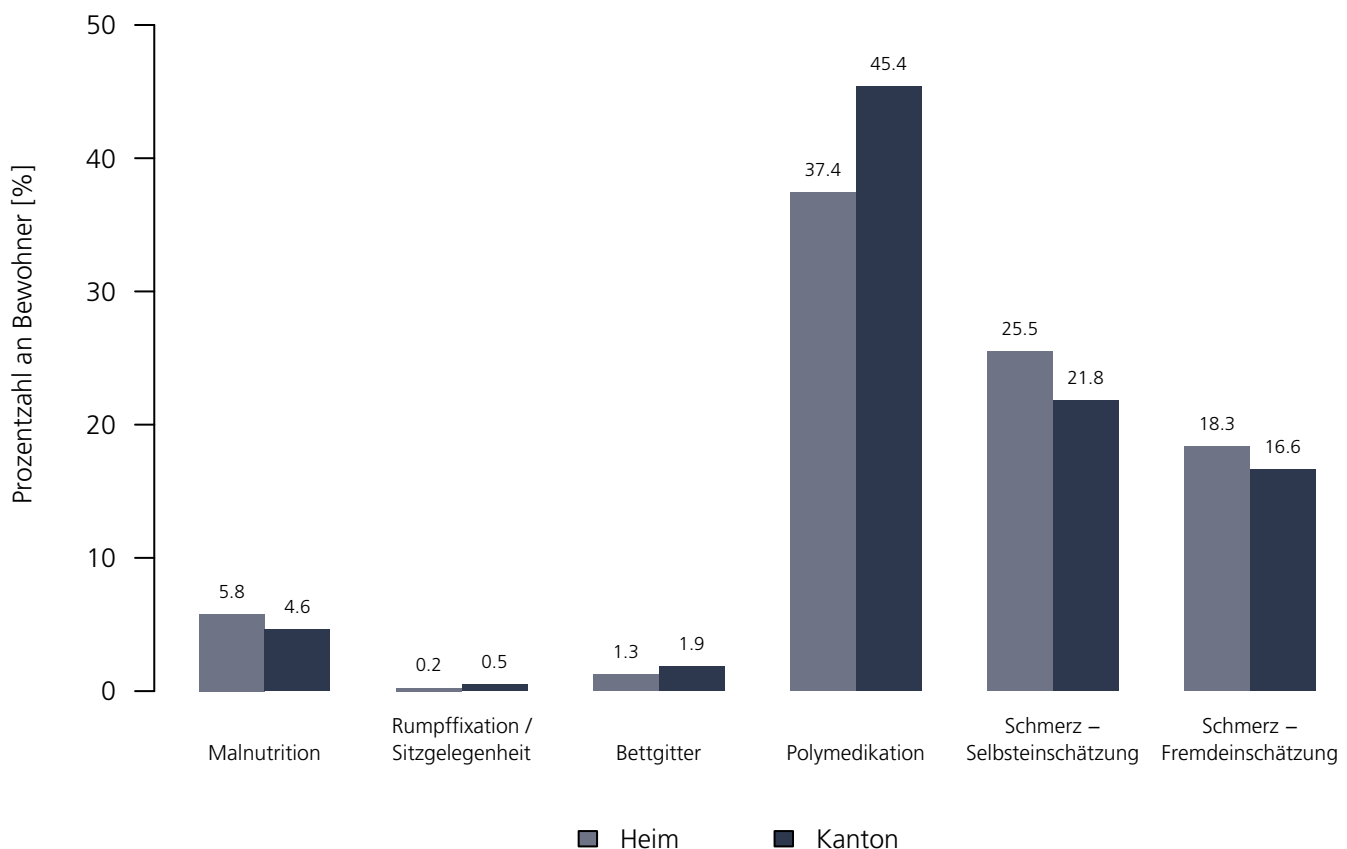
Medizinische Qualitätsindikatoren 2021

Numerische Darstellung

Indikatoren	Heim	NBew _{Heim}	TotalBew _{Heim}	BE	NBew _{BE}	TotalBew _{BE}
Malnutrition	5.8 %	268	305	4.6 %	12'275	15'477
Rumpffixation / Sitzgelegenheit	0.2 %	305	305	0.5 %	15'475	15'477
Bettgitter	1.3 %	298	305	1.9 %	14'781	15'477
Polymedikation	37.4 %	305	305	45.4 %	15'477	15'477
Schmerz – Selbsteinschätzung	25.5 %	269	305	21.8 %	12'201	15'477
Schmerz – Fremdeinschätzung	18.3 %	305	305	16.6 %	15'477	15'477

Grafische Darstellung

Medizinische Qualitätsindikatoren 2021



LebensArt Bärau A

Bäraustrasse 71, 3552 Bärau
BE

Rechtsform: Stiftung (Art. 80 ff. ZGB)
Instrument: BESA Minuten KLV
Kanton: Bern (BE)
Anzahl Heime im Kanton: 223

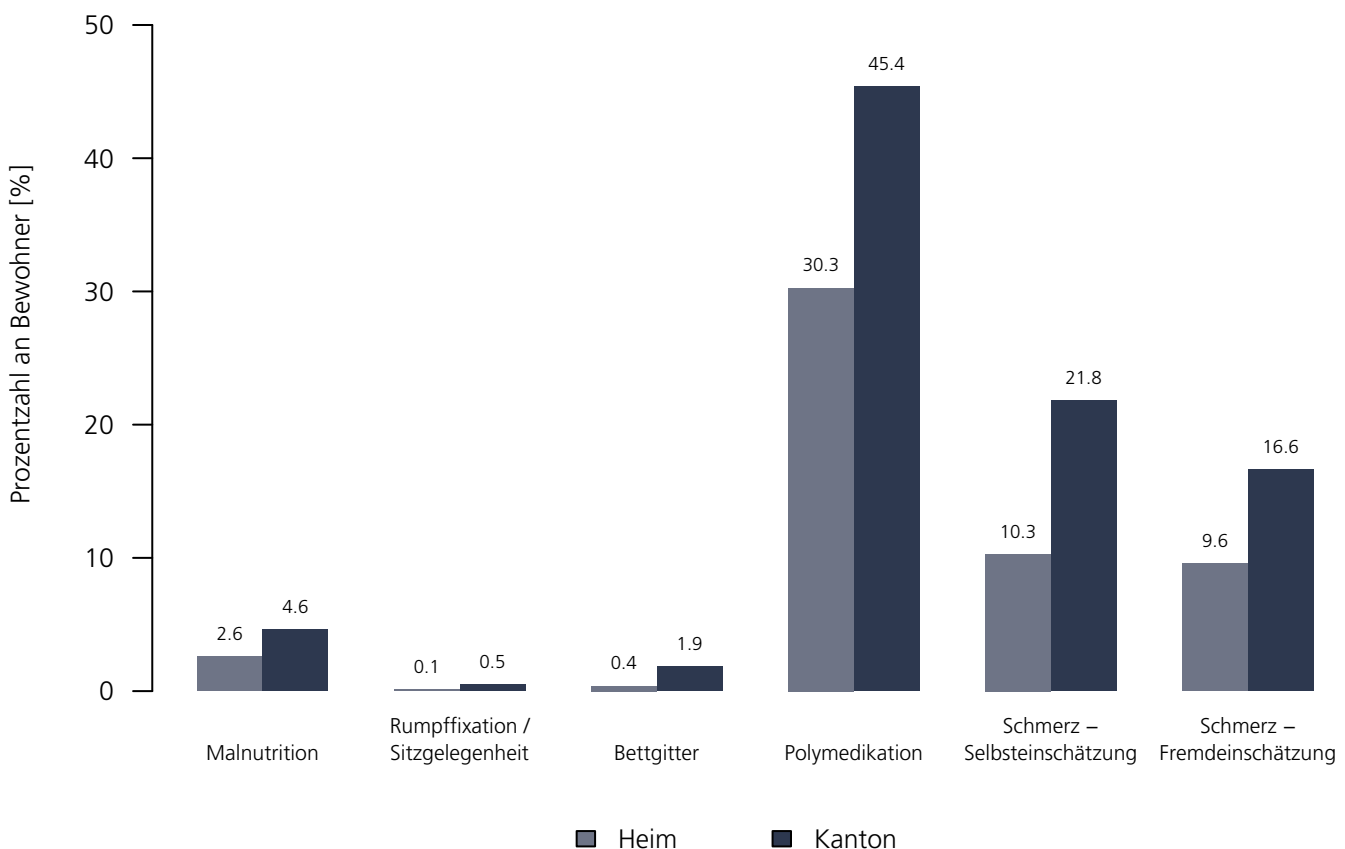
Medizinische Qualitätsindikatoren 2021

Numerische Darstellung

Indikatoren	Heim	NBew _{Heim}	TotalBew _{Heim}	BE	NBew _{BE}	TotalBew _{BE}
Malnutrition	2.6 %	353	379	4.6 %	12'275	15'477
Rumpffixation / Sitzgelegenheit	0.1 %	379	379	0.5 %	15'475	15'477
Bettgitter	0.4 %	341	379	1.9 %	14'781	15'477
Polymedikation	30.3 %	379	379	45.4 %	15'477	15'477
Schmerz – Selbsteinschätzung	10.3 %	314	379	21.8 %	12'201	15'477
Schmerz – Fremdeinschätzung	9.6 %	379	379	16.6 %	15'477	15'477

Grafische Darstellung

Medizinische Qualitätsindikatoren 2021



Stiftung Alpbach

Lenggasse 45, 3860 Meiringen
BE

Rechtsform: Verein
Instrument: BESA Minuten KLV
Kanton: Bern (BE)
Anzahl Heime im Kanton: 223

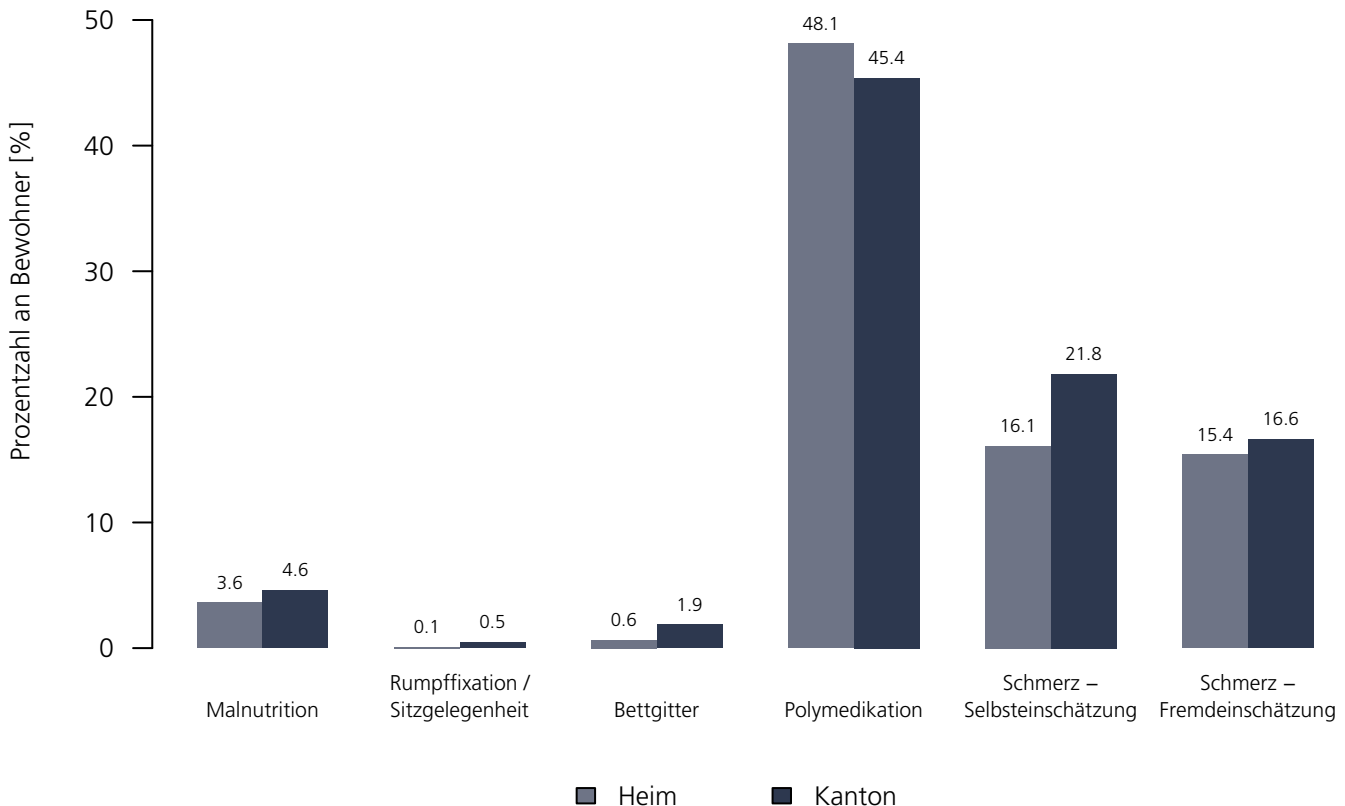
Medizinische Qualitätsindikatoren 2021

Numerische Darstellung

Indikatoren	Heim	NBew _{Heim}	TotalBew _{Heim}	BE	NBew _{BE}	TotalBew _{BE}
Malnutrition	3.6 %	85	112	4.6 %	12'275	15'477
Rumpffixation / Sitzgelegenheit	0.1 %	112	112	0.5 %	15'475	15'477
Bettgitter	0.6 %	103	112	1.9 %	14'781	15'477
Polymedikation	48.1 %	112	112	45.4 %	15'477	15'477
Schmerz – Selbsteinschätzung	16.1 %	99	112	21.8 %	12'201	15'477
Schmerz – Fremdeinschätzung	15.4 %	112	112	16.6 %	15'477	15'477

Grafische Darstellung

Medizinische Qualitätsindikatoren 2021



Dahlia Wiedlisbach

Bergstrasse 1, 4537 Wiedlisbach
BE

Rechtsform: Genossenschaft
Instrument: RAI-RUG KLV (Stufen)
Kanton: Bern (BE)
Anzahl Heime im Kanton: 223

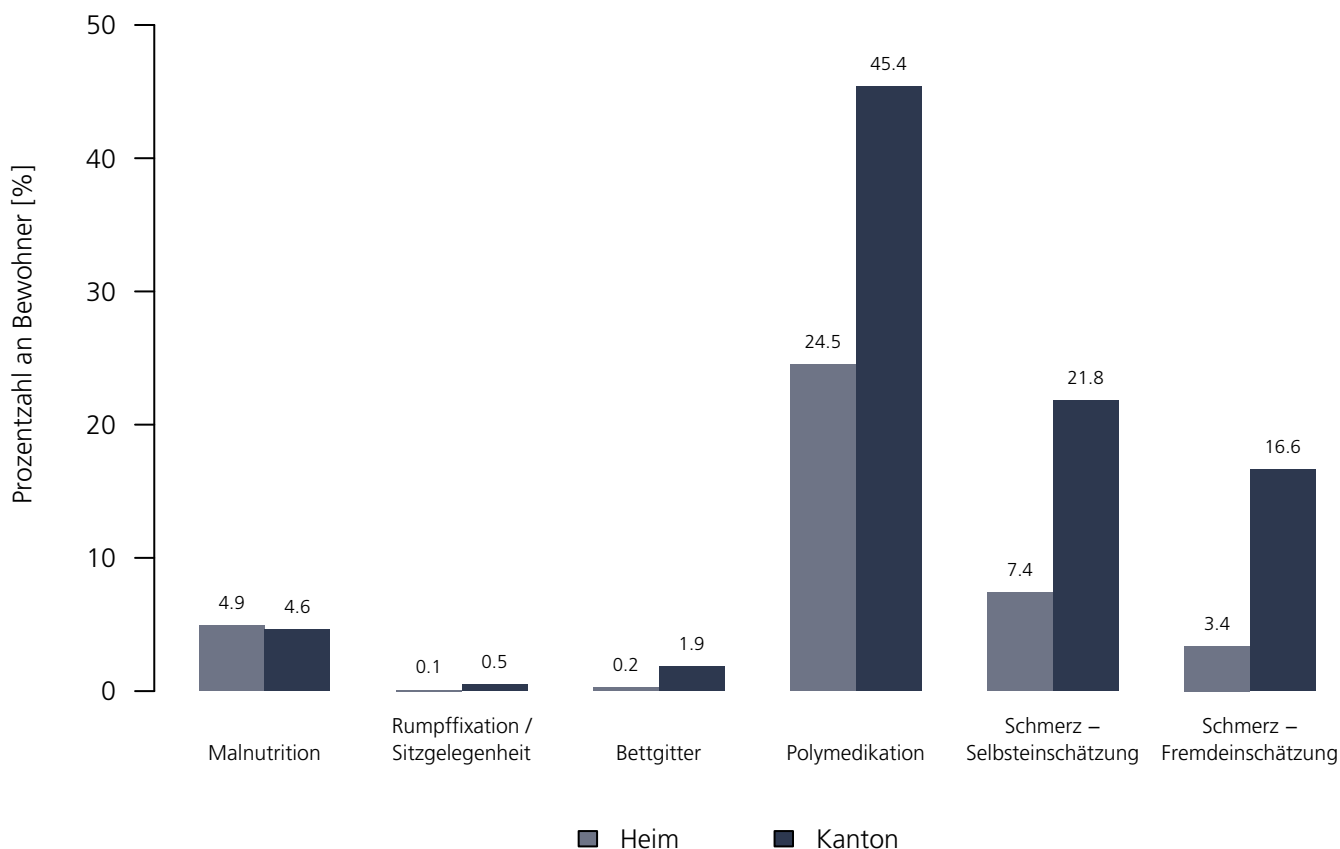
Medizinische Qualitätsindikatoren 2021

Numerische Darstellung

Indikatoren	Heim	NBew _{Heim}	TotalBew _{Heim}	BE	NBew _{BE}	TotalBew _{BE}
Malnutrition	4.9 %	74	78	4.6 %	12'275	15'477
Rumpffixation / Sitzgelegenheit	0.1 %	78	78	0.5 %	15'475	15'477
Bettgitter	0.2 %	78	78	1.9 %	14'781	15'477
Polymedikation	24.5 %	78	78	45.4 %	15'477	15'477
Schmerz – Selbsteinschätzung	7.4 %	66	78	21.8 %	12'201	15'477
Schmerz – Fremdeinschätzung	3.4 %	78	78	16.6 %	15'477	15'477

Grafische Darstellung

Medizinische Qualitätsindikatoren 2021



Alterswohnsitz Urtenen–Schönbühl

Badstrasse 1, 3322 Urtenen–Schönbühl
BE

Rechtsform: Verein
Instrument: BESA Minuten KLV
Kanton: Bern (BE)
Anzahl Heime im Kanton: 223

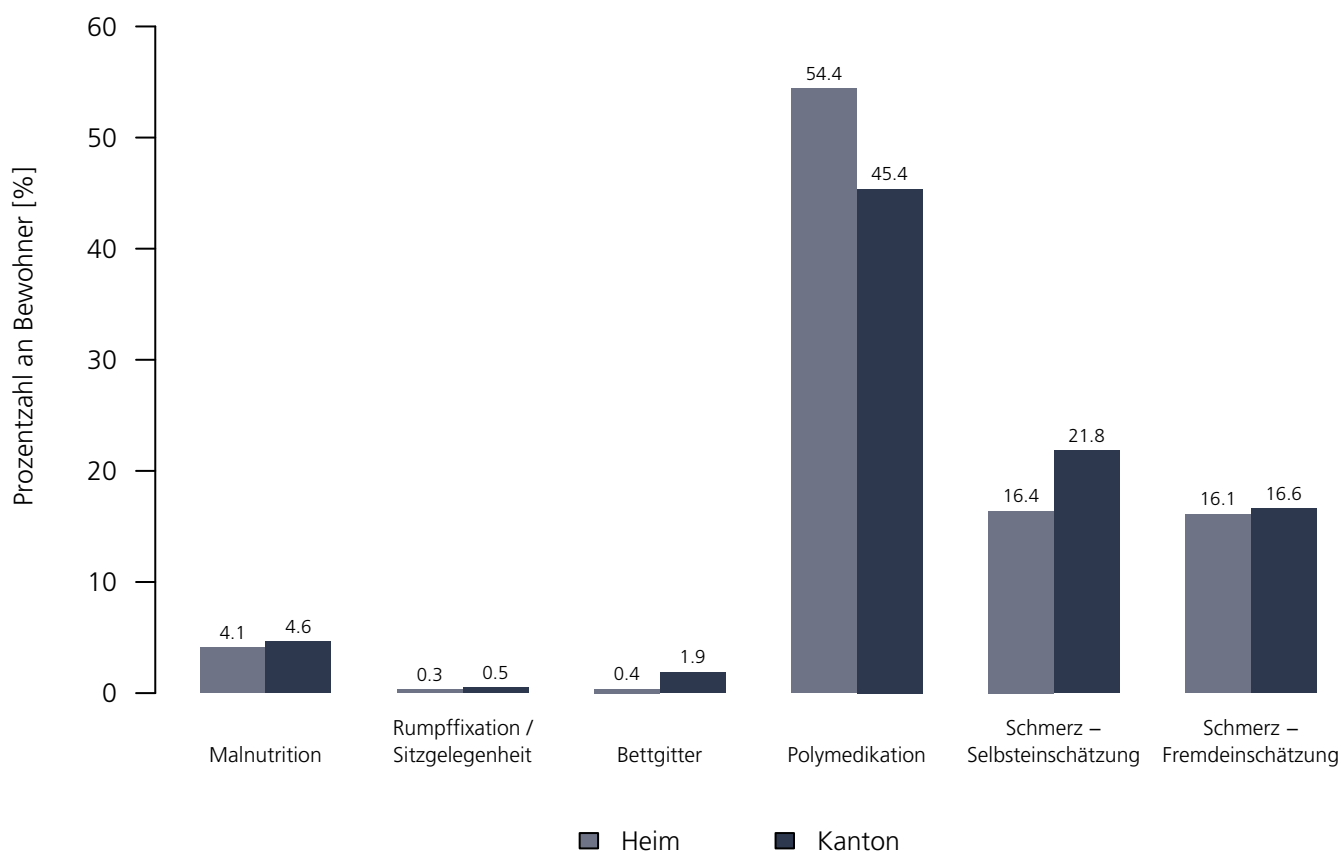
Medizinische Qualitätsindikatoren 2021

Numerische Darstellung

Indikatoren	Heim	NBew _{Heim}	TotalBew _{Heim}	BE	NBew _{BE}	TotalBew _{BE}
Malnutrition	4.1 %	44	51	4.6 %	12'275	15'477
Rumpffixation / Sitzgelegenheit	0.3 %	51	51	0.5 %	15'475	15'477
Bettgitter	0.4 %	51	51	1.9 %	14'781	15'477
Polymedikation	54.4 %	51	51	45.4 %	15'477	15'477
Schmerz – Selbsteinschätzung	16.4 %	49	51	21.8 %	12'201	15'477
Schmerz – Fremdeinschätzung	16.1 %	51	51	16.6 %	15'477	15'477

Grafische Darstellung

Medizinische Qualitätsindikatoren 2021



Pflegeheim des Alpes

Seestrasse 297, 3658 Merligen
BE

Rechtsform: Genossenschaft
Instrument: RAI-RUG KLV (Stufen)
Kanton: Bern (BE)
Anzahl Heime im Kanton: 223

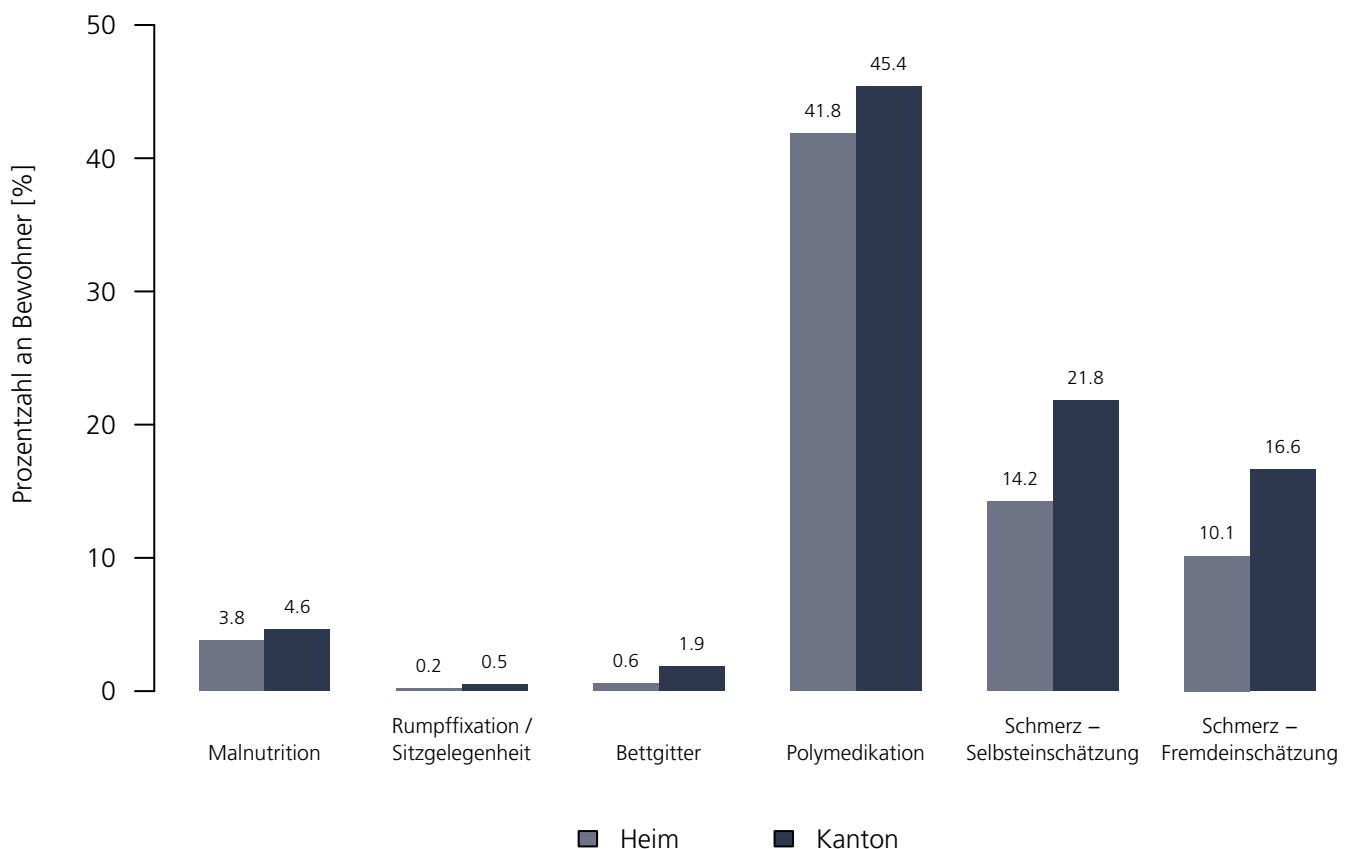
Medizinische Qualitätsindikatoren 2021

Numerische Darstellung

Indikatoren	Heim	NBew _{Heim}	TotalBew _{Heim}	BE	NBew _{BE}	TotalBew _{BE}
Malnutrition	3.8 %	28	37	4.6 %	12'275	15'477
Rumpffixation / Sitzgelegenheit	0.2 %	37	37	0.5 %	15'475	15'477
Bettgitter	0.6 %	37	37	1.9 %	14'781	15'477
Polymedikation	41.8 %	37	37	45.4 %	15'477	15'477
Schmerz – Selbsteinschätzung	14.2 %	34	37	21.8 %	12'201	15'477
Schmerz – Fremdeinschätzung	10.1 %	37	37	16.6 %	15'477	15'477

Grafische Darstellung

Medizinische Qualitätsindikatoren 2021



Landblick AG – Alters- und Pflegeheim

Beitenwil 140, 3113 Rubigen
BE

Rechtsform: Aktiengesellschaft
Instrument: RAI-RUG KLV (Stufen)
Kanton: Bern (BE)
Anzahl Heime im Kanton: 223

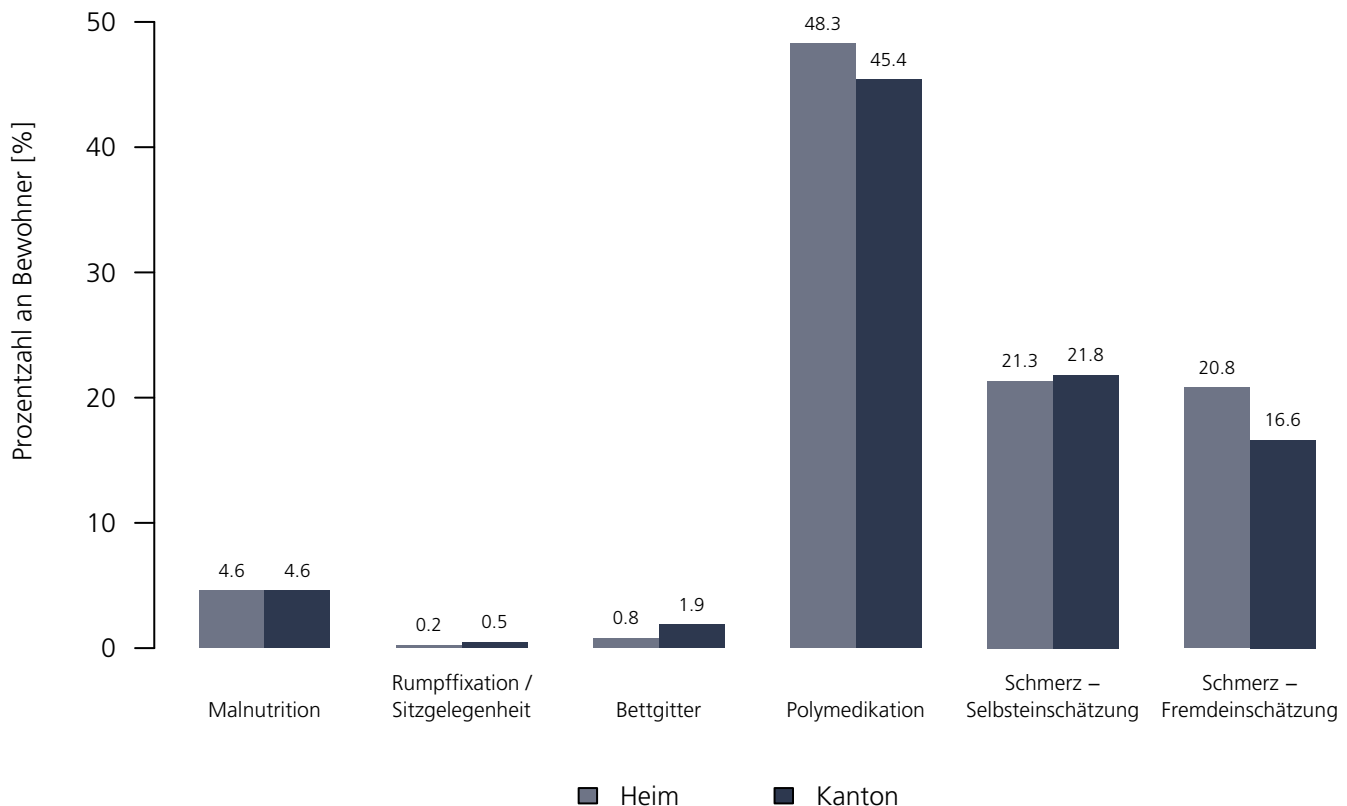
Medizinische Qualitätsindikatoren 2021

Numerische Darstellung

Indikatoren	Heim	NBew _{Heim}	TotalBew _{Heim}	BE	NBew _{BE}	TotalBew _{BE}
Malnutrition	4.6 %	50	60	4.6 %	12'275	15'477
Rumpffixation / Sitzgelegenheit	0.2 %	60	60	0.5 %	15'475	15'477
Bettgitter	0.8 %	60	60	1.9 %	14'781	15'477
Polymedikation	48.3 %	60	60	45.4 %	15'477	15'477
Schmerz – Selbsteinschätzung	21.3 %	59	60	21.8 %	12'201	15'477
Schmerz – Fremdeinschätzung	20.8 %	60	60	16.6 %	15'477	15'477

Grafische Darstellung

Medizinische Qualitätsindikatoren 2021



Home et colonie d'habitation Les Lovières

Chemin des Lovières 2, 2720 Tramelan
BE

Rechtsform: Öffentl. Unternehmen Gemeinde
Instrument: BESA Minuten KLV
Kanton: Bern (BE)
Anzahl Heime im Kanton: 223

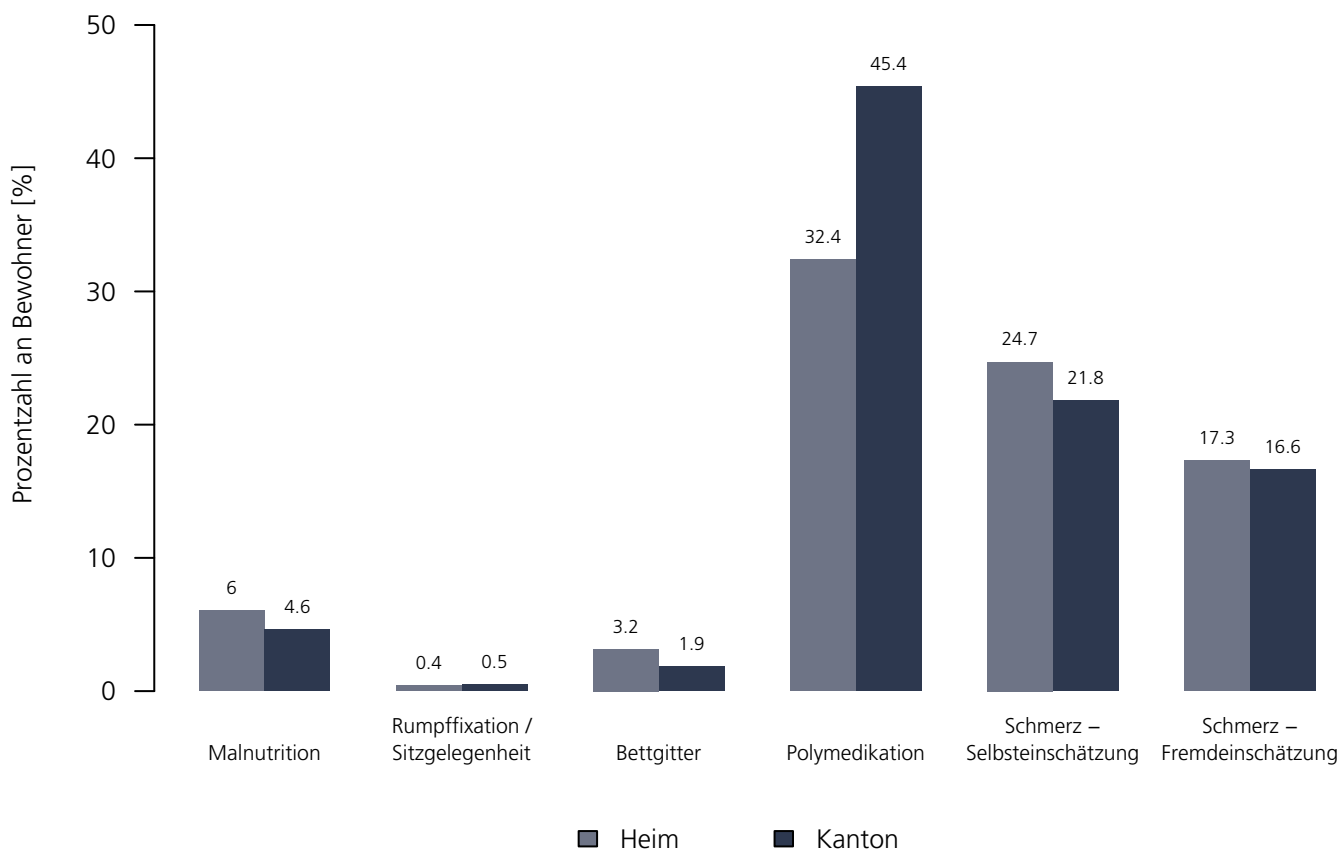
Medizinische Qualitätsindikatoren 2021

Numerische Darstellung

Indikatoren	Heim	NBew _{Heim}	TotalBew _{Heim}	BE	NBew _{BE}	TotalBew _{BE}
Malnutrition	6.0 %	44	86	4.6 %	12'275	15'477
Rumpffixation / Sitzgelegenheit	0.4 %	86	86	0.5 %	15'475	15'477
Bettgitter	3.2 %	84	86	1.9 %	14'781	15'477
Polymedikation	32.4 %	86	86	45.4 %	15'477	15'477
Schmerz – Selbsteinschätzung	24.7 %	50	86	21.8 %	12'201	15'477
Schmerz – Fremdeinschätzung	17.3 %	86	86	16.6 %	15'477	15'477

Grafische Darstellung

Medizinische Qualitätsindikatoren 2021



EMS Hébron

Mont-Soleil 112, 2610 Mont-Soleil
BE

Rechtsform: Genossenschaft
Instrument: BESA Minuten KLV
Kanton: Bern (BE)
Anzahl Heime im Kanton: 223

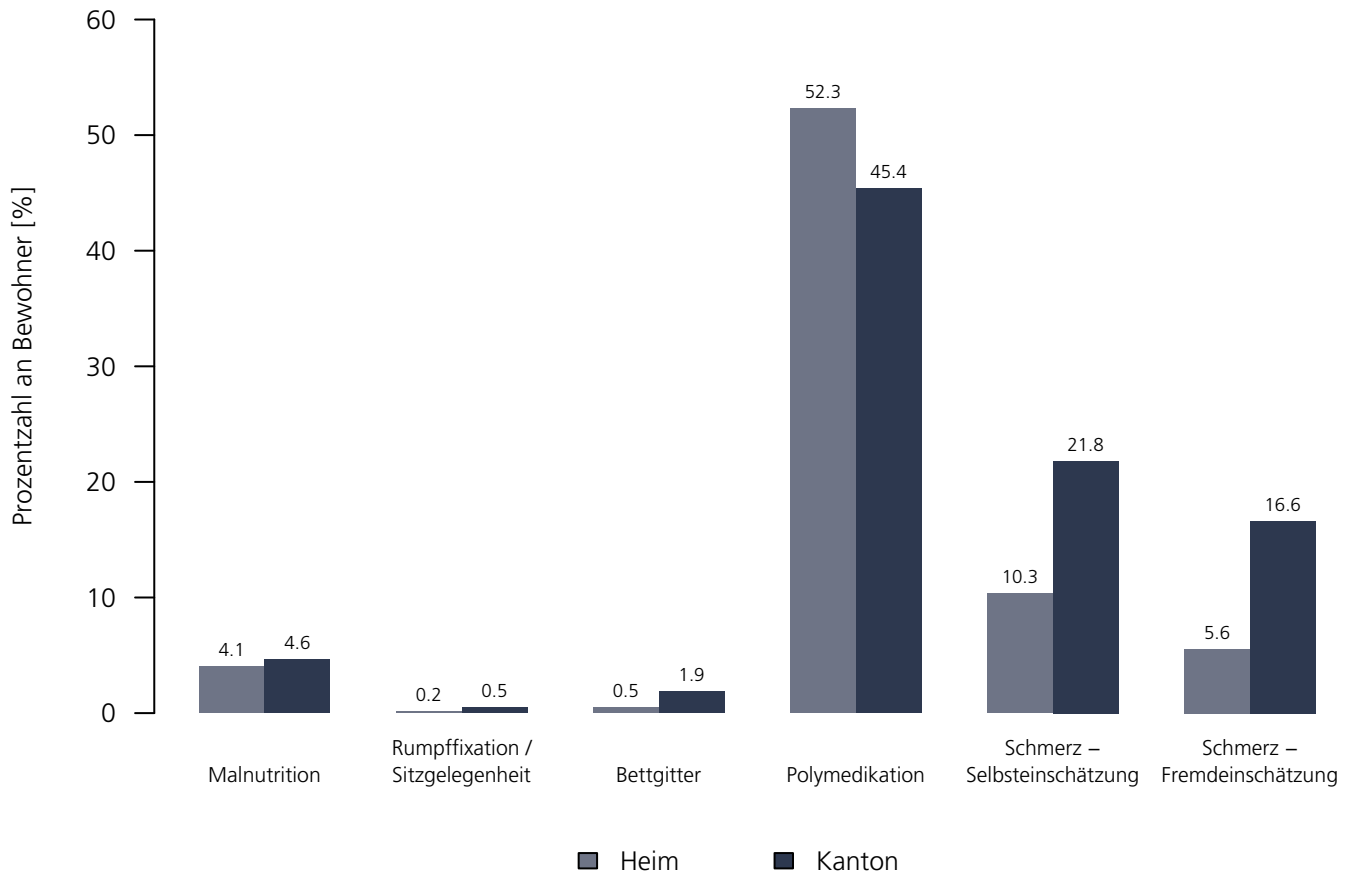
Medizinische Qualitätsindikatoren 2021

Numerische Darstellung

Indikatoren	Heim	NBew _{Heim}	TotalBew _{Heim}	BE	NBew _{BE}	TotalBew _{BE}
Malnutrition	4.1 %	35	50	4.6 %	12'275	15'477
Rumpffixation / Sitzgelegenheit	0.2 %	50	50	0.5 %	15'475	15'477
Bettgitter	0.5 %	48	50	1.9 %	14'781	15'477
Polymedikation	52.3 %	50	50	45.4 %	15'477	15'477
Schmerz – Selbsteinschätzung	10.3 %	45	50	21.8 %	12'201	15'477
Schmerz – Fremdeinschätzung	5.6 %	50	50	16.6 %	15'477	15'477

Grafische Darstellung

Medizinische Qualitätsindikatoren 2021



Alterswohn- und Pflegeheim Villa Sutter

Weyermattstrasse 12, 2560 Nidau
BE

Rechtsform: Aktiengesellschaft
Instrument: RAI-RUG KLV (Stufen)
Kanton: Bern (BE)
Anzahl Heime im Kanton: 223

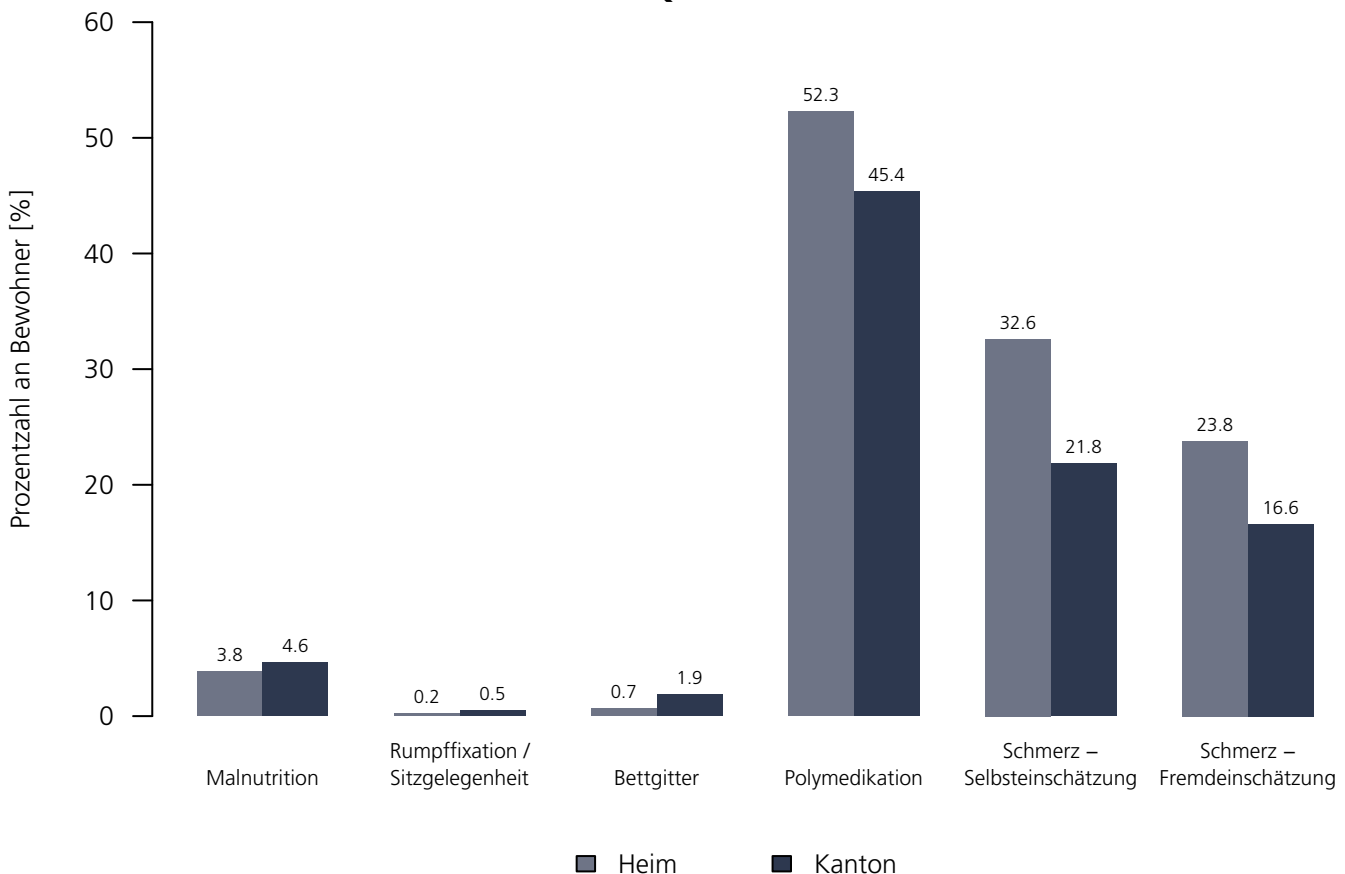
Medizinische Qualitätsindikatoren 2021

Numerische Darstellung

Indikatoren	Heim	NBew _{Heim}	TotalBew _{Heim}	BE	NBew _{BE}	TotalBew _{BE}
Malnutrition	3.8 %	19	25	4.6 %	12'275	15'477
Rumpffixation / Sitzgelegenheit	0.2 %	25	25	0.5 %	15'475	15'477
Bettgitter	0.7 %	24	25	1.9 %	14'781	15'477
Polymedikation	52.3 %	25	25	45.4 %	15'477	15'477
Schmerz – Selbsteinschätzung	32.6 %	24	25	21.8 %	12'201	15'477
Schmerz – Fremdeinschätzung	23.8 %	25	25	16.6 %	15'477	15'477

Grafische Darstellung

Medizinische Qualitätsindikatoren 2021



Jetzt Eigen

Harschlismattweg 3, 3705 Faulensee
BE

Rechtsform: Aktiengesellschaft
Instrument: BESA Minuten KLV
Kanton: Bern (BE)
Anzahl Heime im Kanton: 223

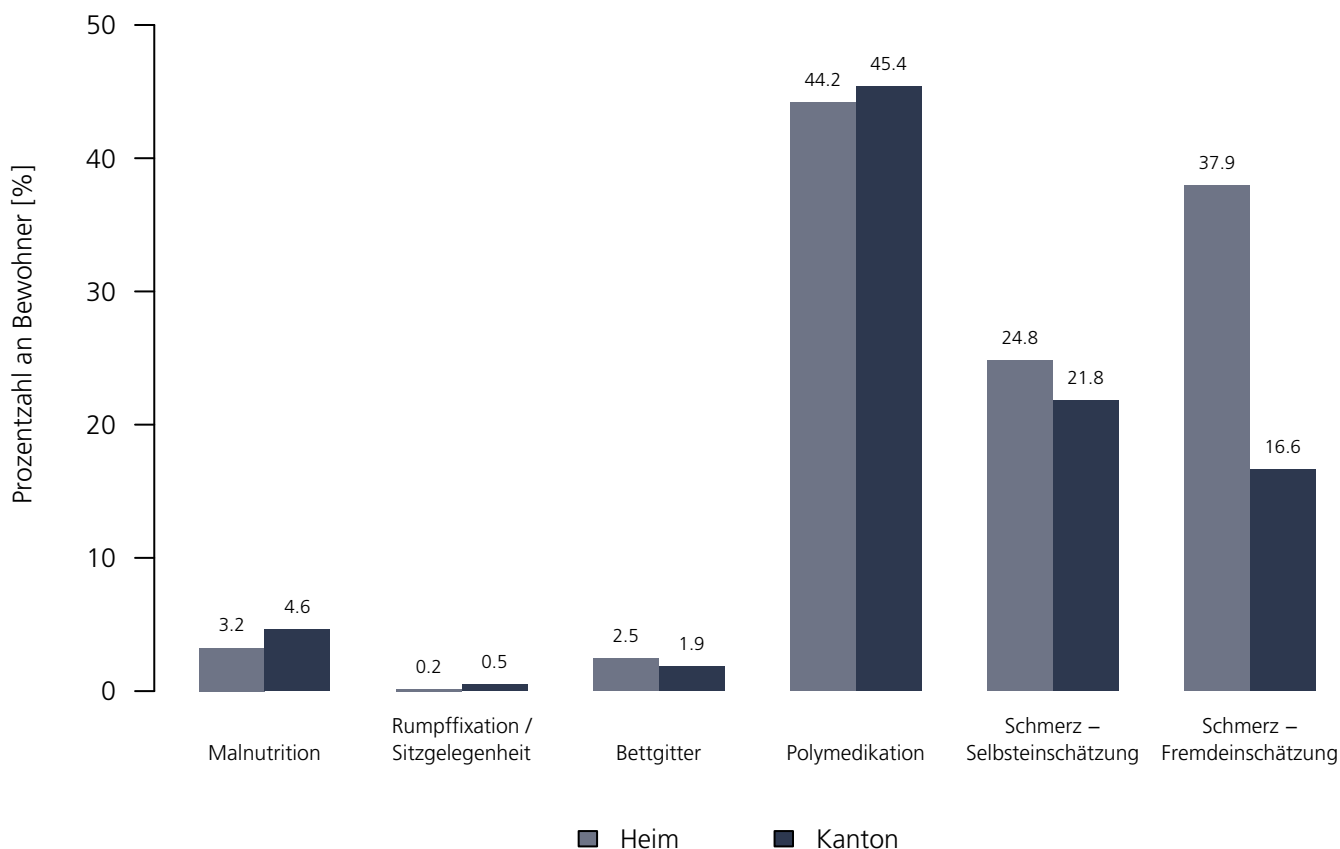
Medizinische Qualitätsindikatoren 2021

Numerische Darstellung

Indikatoren	Heim	NBew _{Heim}	TotalBew _{Heim}	BE	NBew _{BE}	TotalBew _{BE}
Malnutrition	3.2 %	39	56	4.6 %	12'275	15'477
Rumpffixation / Sitzgelegenheit	0.2 %	56	56	0.5 %	15'475	15'477
Bettgitter	2.5 %	54	56	1.9 %	14'781	15'477
Polymedikation	44.2 %	56	56	45.4 %	15'477	15'477
Schmerz – Selbsteinschätzung	24.8 %	53	56	21.8 %	12'201	15'477
Schmerz – Fremdeinschätzung	37.9 %	56	56	16.6 %	15'477	15'477

Grafische Darstellung

Medizinische Qualitätsindikatoren 2021



LebensArt Aarwangen

Riedgasse 24, 4912 Aarwangen
BE

Rechtsform: Stiftung (Art. 80 ff. ZGB)
Instrument: BESA Minuten KLV
Kanton: Bern (BE)
Anzahl Heime im Kanton: 223

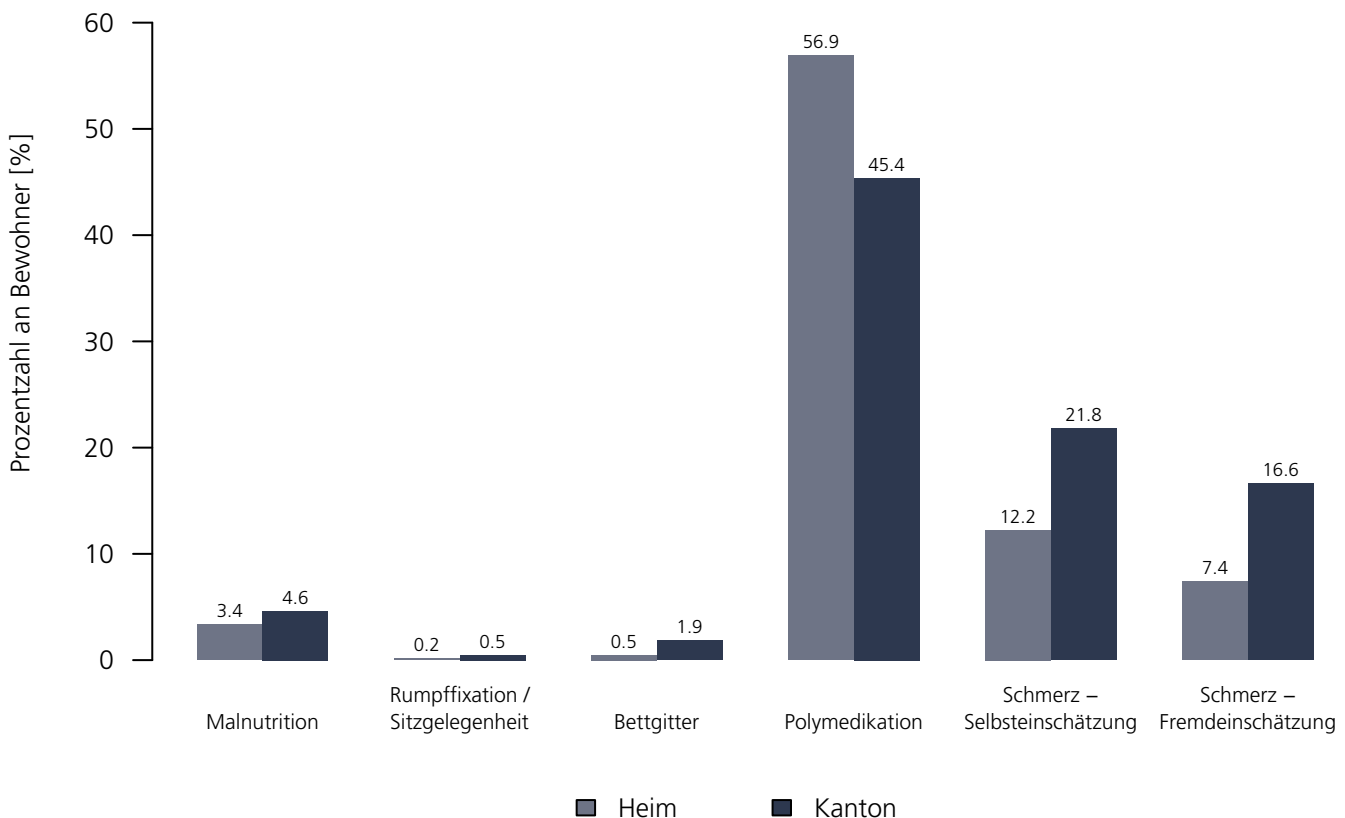
Medizinische Qualitätsindikatoren 2021

Numerische Darstellung

Indikatoren	Heim	NBew _{Heim}	TotalBew _{Heim}	BE	NBew _{BE}	TotalBew _{BE}
Malnutrition	3.4 %	39	49	4.6 %	12'275	15'477
Rumpffixation / Sitzgelegenheit	0.2 %	49	49	0.5 %	15'475	15'477
Bettgitter	0.5 %	46	49	1.9 %	14'781	15'477
Polymedikation	56.9 %	49	49	45.4 %	15'477	15'477
Schmerz – Selbsteinschätzung	12.2 %	47	49	21.8 %	12'201	15'477
Schmerz – Fremdeinschätzung	7.4 %	49	49	16.6 %	15'477	15'477

Grafische Darstellung

Medizinische Qualitätsindikatoren 2021



Betagtenheim Schönegg

Riedstrasse 24, 3626 Hünibach
BE

Rechtsform: Stiftung (Art. 80 ff. ZGB)
Instrument: BESA Minuten KLV
Kanton: Bern (BE)
Anzahl Heime im Kanton: 223

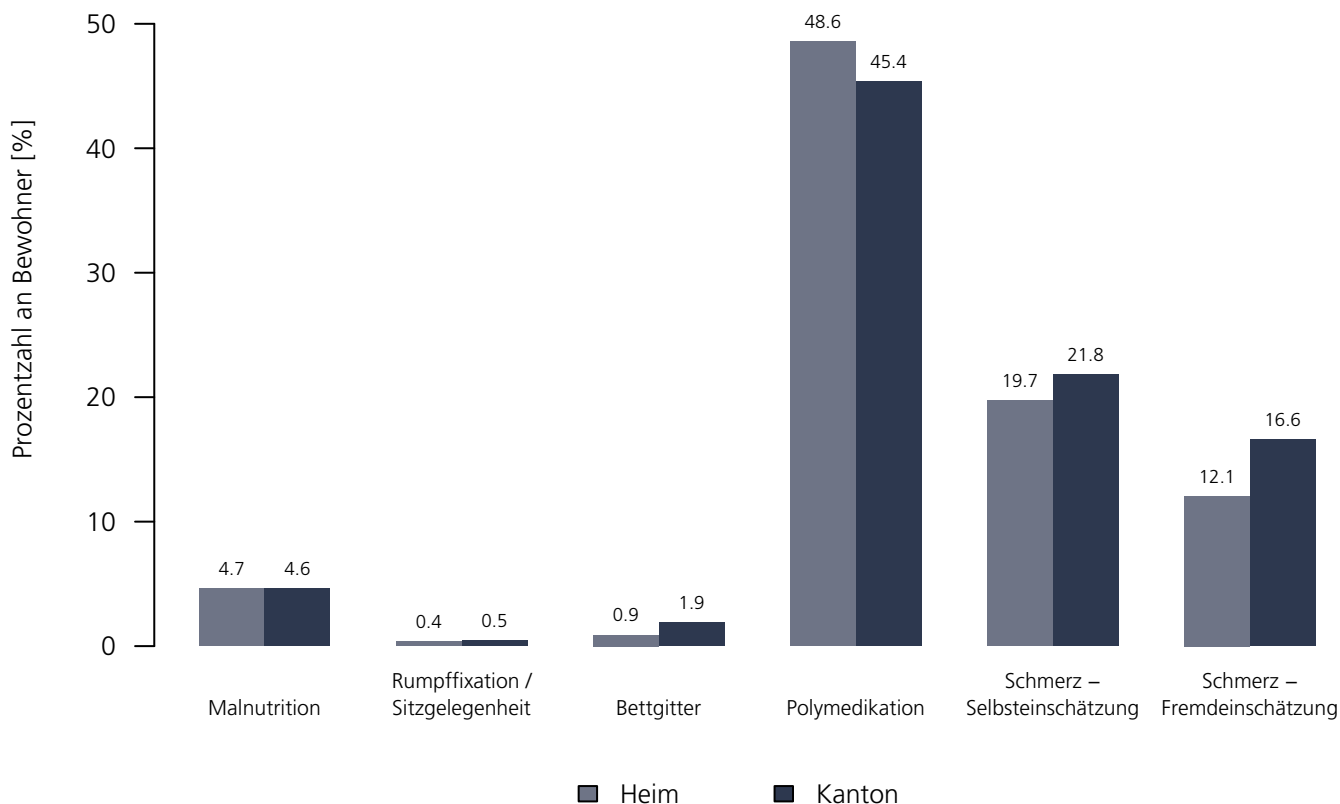
Medizinische Qualitätsindikatoren 2021

Numerische Darstellung

Indikatoren	Heim	NBew _{Heim}	TotalBew _{Heim}	BE	NBew _{BE}	TotalBew _{BE}
Malnutrition	4.7 %	43	57	4.6 %	12'275	15'477
Rumpffixation / Sitzgelegenheit	0.4 %	57	57	0.5 %	15'475	15'477
Bettgitter	0.9 %	56	57	1.9 %	14'781	15'477
Polymedikation	48.6 %	57	57	45.4 %	15'477	15'477
Schmerz – Selbsteinschätzung	19.7 %	54	57	21.8 %	12'201	15'477
Schmerz – Fremdeinschätzung	12.1 %	57	57	16.6 %	15'477	15'477

Grafische Darstellung

Medizinische Qualitätsindikatoren 2021



Tilia Pflegezentrum Ostermundigen

Zossstrasse 2, 3072 Ostermundigen
BE

Rechtsform: Stiftung (Art. 80 ff. ZGB)
Instrument: RAI-RUG KLV (Stufen)
Kanton: Bern (BE)
Anzahl Heime im Kanton: 223

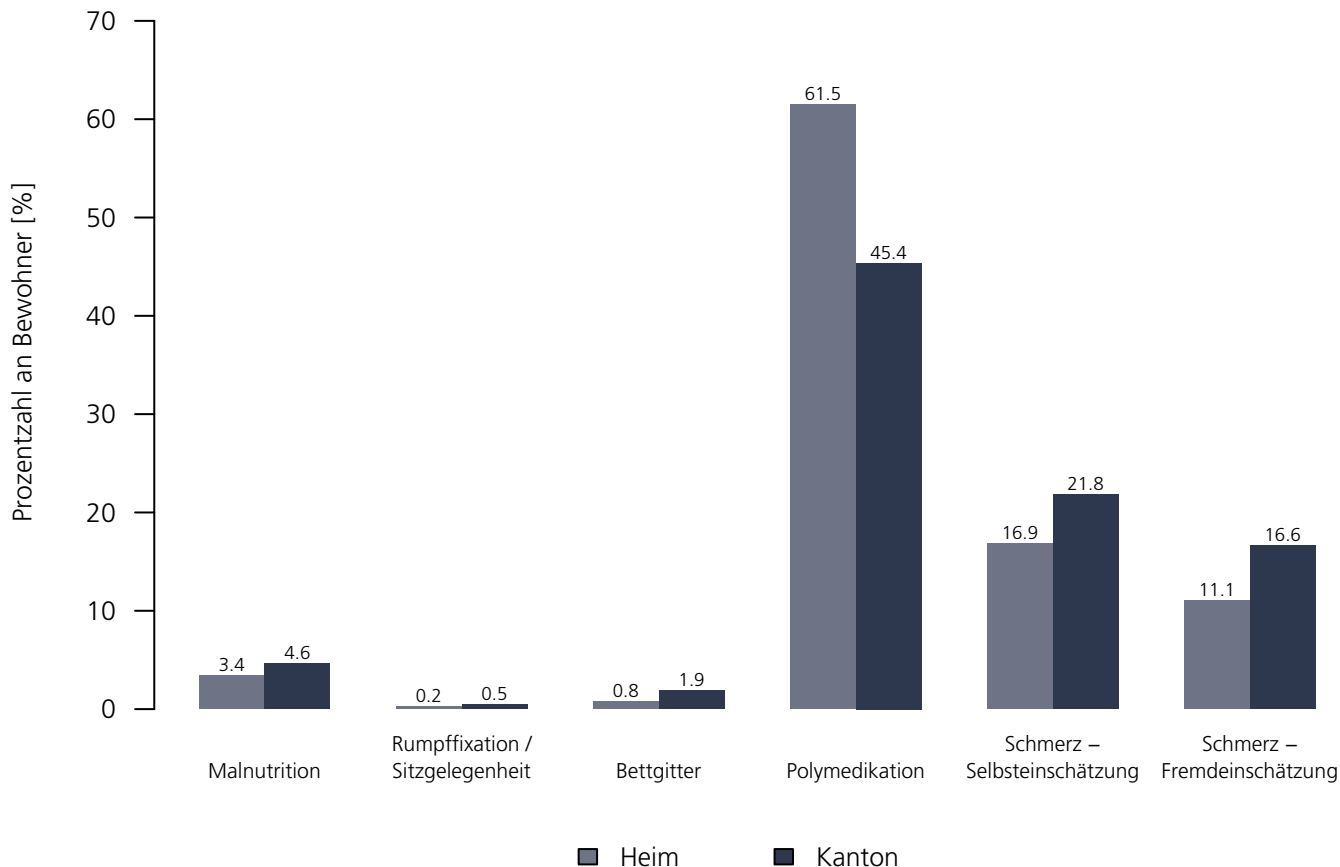
Medizinische Qualitätsindikatoren 2021

Numerische Darstellung

Indikatoren	Heim	NBew _{Heim}	TotalBew _{Heim}	BE	NBew _{BE}	TotalBew _{BE}
Malnutrition	3.4 %	60	74	4.6 %	12'275	15'477
Rumpffixation / Sitzgelegenheit	0.2 %	74	74	0.5 %	15'475	15'477
Bettgitter	0.8 %	74	74	1.9 %	14'781	15'477
Polymedikation	61.5 %	74	74	45.4 %	15'477	15'477
Schmerz – Selbsteinschätzung	16.9 %	72	74	21.8 %	12'201	15'477
Schmerz – Fremdeinschätzung	11.1 %	74	74	16.6 %	15'477	15'477

Grafische Darstellung

Medizinische Qualitätsindikatoren 2021



Seniorenresidenz am Steg – Verwaltungs AG

Aareweg 4, 3380 Walliswil Bei Niederbipp
BE

Rechtsform: Aktiengesellschaft
Instrument: RAI-RUG KLV (Stufen)
Kanton: Bern (BE)
Anzahl Heime im Kanton: 223

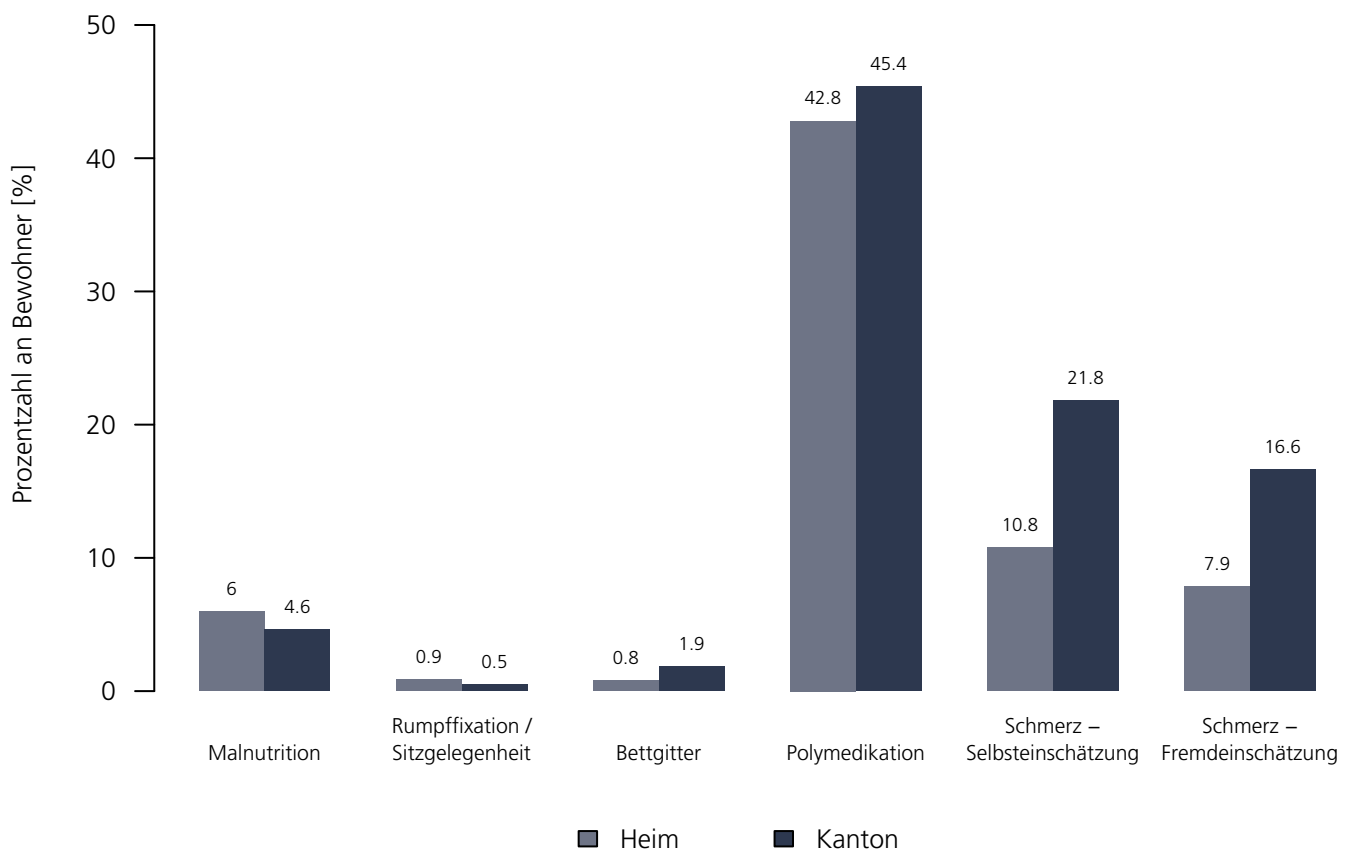
Medizinische Qualitätsindikatoren 2021

Numerische Darstellung

Indikatoren	Heim	NBew _{Heim}	TotalBew _{Heim}	BE	NBew _{BE}	TotalBew _{BE}
Malnutrition	6.0 %	16	17	4.6 %	12'275	15'477
Rumpffixation / Sitzgelegenheit	0.9 %	17	17	0.5 %	15'475	15'477
Bettgitter	0.8 %	16	17	1.9 %	14'781	15'477
Polymedikation	42.8 %	17	17	45.4 %	15'477	15'477
Schmerz – Selbsteinschätzung	10.8 %	15	17	21.8 %	12'201	15'477
Schmerz – Fremdeinschätzung	7.9 %	17	17	16.6 %	15'477	15'477

Grafische Darstellung

Medizinische Qualitätsindikatoren 2021



Alters- und Pflegeheim Sägematt

Bahnhofstrasse 12, 2543 Lengnau
BE

Rechtsform: Stiftung (Art. 80 ff. ZGB)
Instrument: BESA Minuten KLV
Kanton: Bern (BE)
Anzahl Heime im Kanton: 223

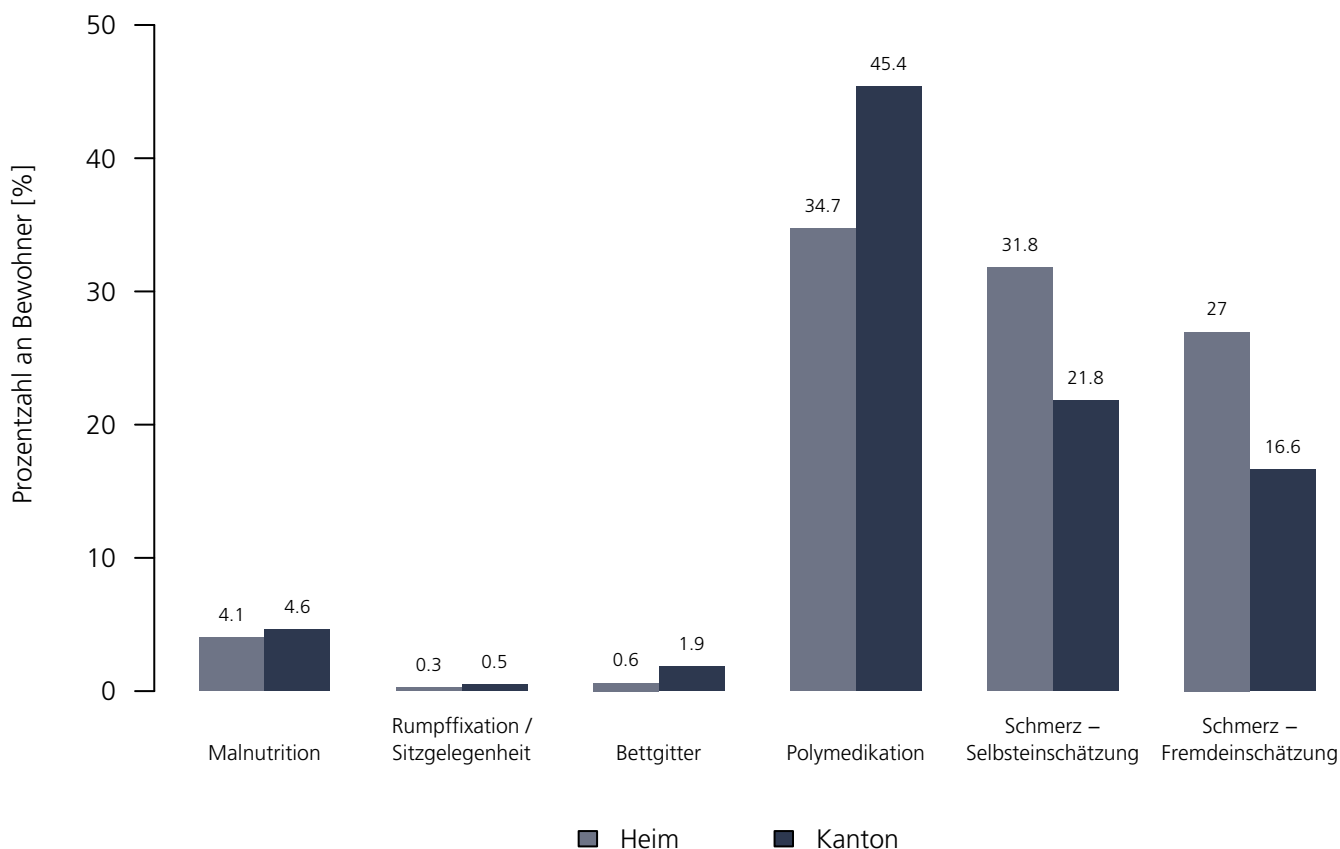
Medizinische Qualitätsindikatoren 2021

Numerische Darstellung

Indikatoren	Heim	NBew _{Heim}	TotalBew _{Heim}	BE	NBew _{BE}	TotalBew _{BE}
Malnutrition	4.1 %	53	64	4.6 %	12'275	15'477
Rumpffixation / Sitzgelegenheit	0.3 %	64	64	0.5 %	15'475	15'477
Bettgitter	0.6 %	56	64	1.9 %	14'781	15'477
Polymedikation	34.7 %	64	64	45.4 %	15'477	15'477
Schmerz – Selbsteinschätzung	31.8 %	62	64	21.8 %	12'201	15'477
Schmerz – Fremdeinschätzung	27.0 %	64	64	16.6 %	15'477	15'477

Grafische Darstellung

Medizinische Qualitätsindikatoren 2021



Altersheim Krankenhausweg

Krankenhausweg 6, 3110 Münsingen
BE

Rechtsform: Verein
Instrument: RAI-RUG KLV (Stufen)
Kanton: Bern (BE)
Anzahl Heime im Kanton: 223

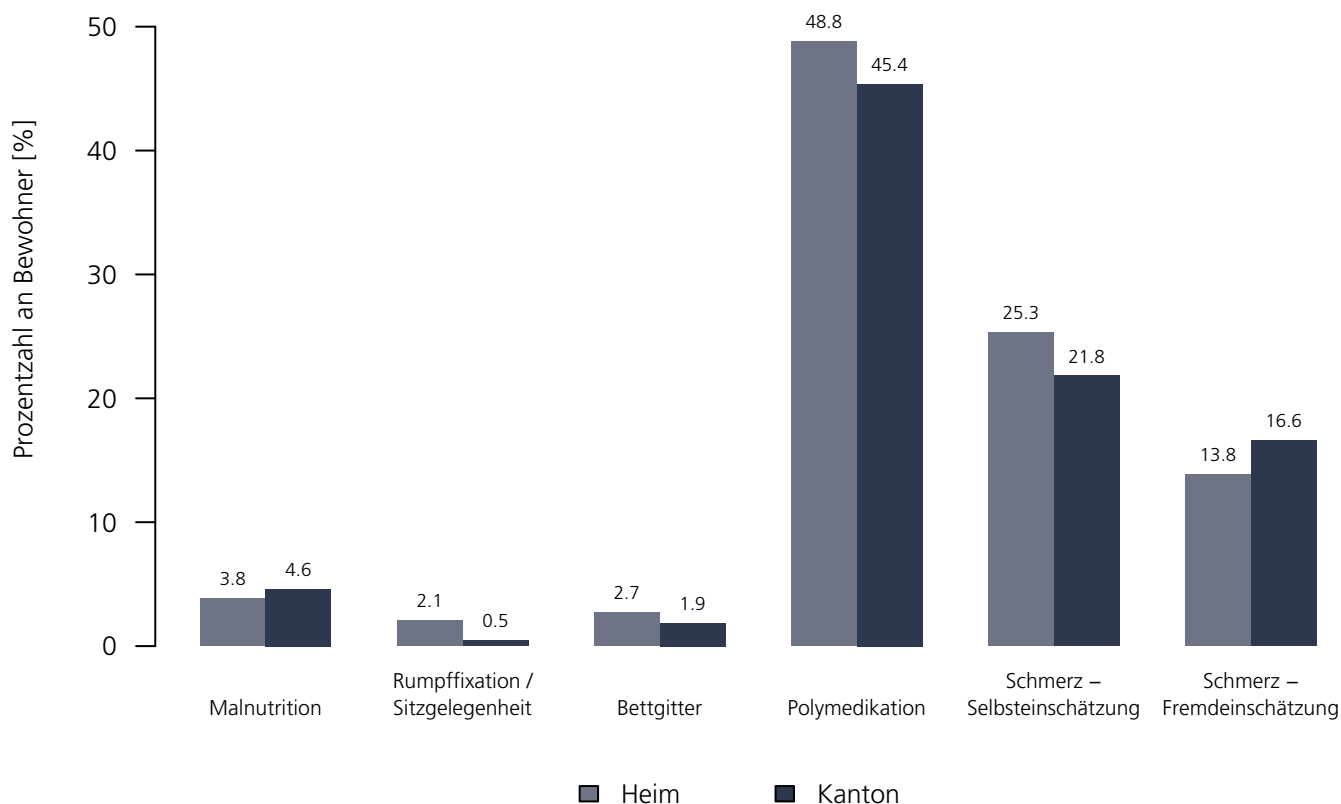
Medizinische Qualitätsindikatoren 2021

Numerische Darstellung

Indikatoren	Heim	NBew _{Heim}	TotalBew _{Heim}	BE	NBew _{BE}	TotalBew _{BE}
Malnutrition	3.8 %	18	18	4.6 %	12'275	15'477
Rumpffixation / Sitzgelegenheit	2.1 %	18	18	0.5 %	15'475	15'477
Bettgitter	2.7 %	18	18	1.9 %	14'781	15'477
Polymedikation	48.8 %	18	18	45.4 %	15'477	15'477
Schmerz – Selbsteinschätzung	25.3 %	18	18	21.8 %	12'201	15'477
Schmerz – Fremdeinschätzung	13.8 %	18	18	16.6 %	15'477	15'477

Grafische Darstellung

Medizinische Qualitätsindikatoren 2021



Betagtenheim Mattenhof

Konsumstrasse 21, 3007 Bern
BE

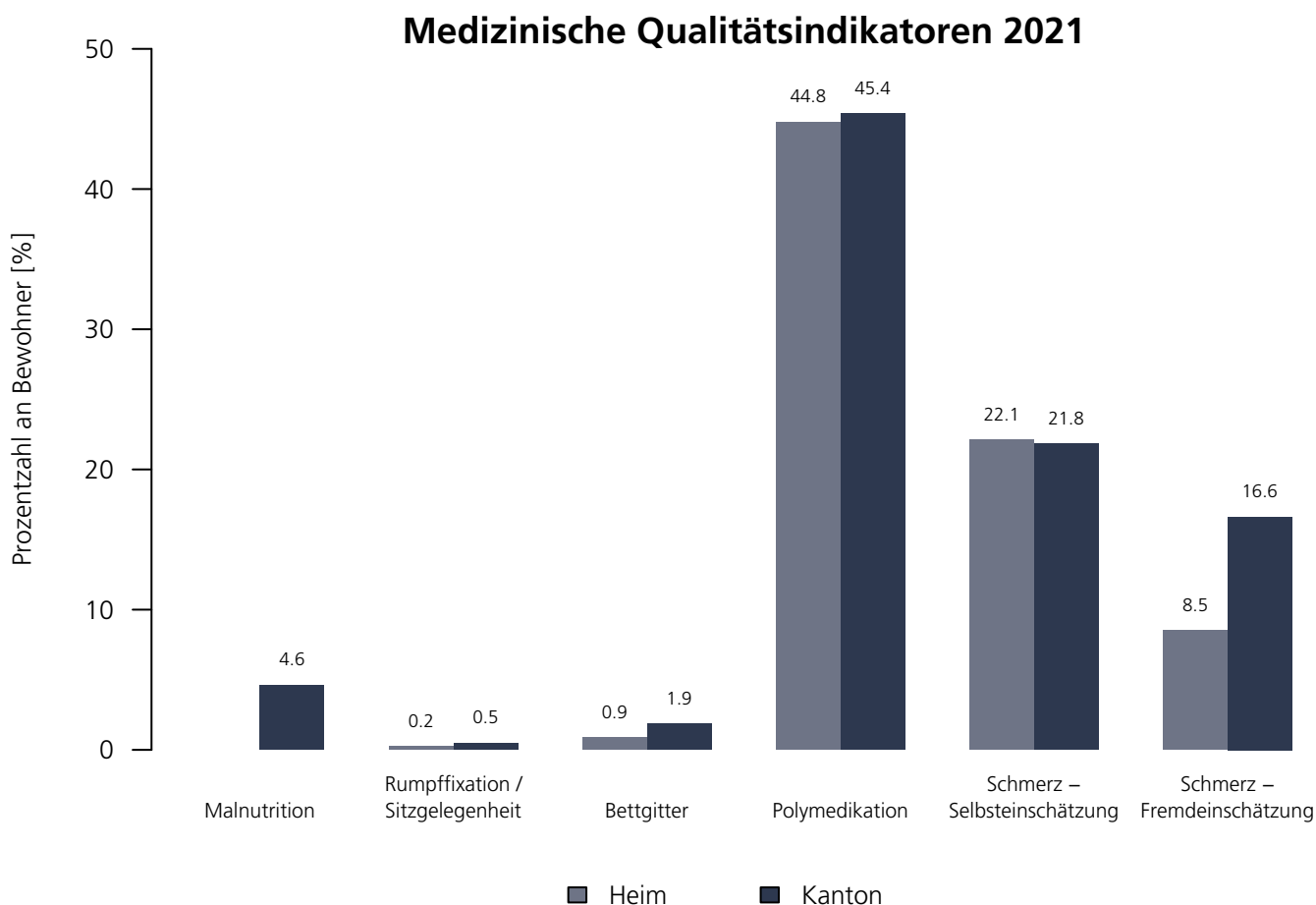
Rechtsform: Verein
Instrument: BESA Minuten KLV
Kanton: Bern (BE)
Anzahl Heime im Kanton: 223

Medizinische Qualitätsindikatoren 2021

Numerische Darstellung

Indikatoren	Heim	NBew _{Heim}	TotalBew _{Heim}	BE	NBew _{BE}	TotalBew _{BE}
Malnutrition	*	0	29	4.6 %	12'275	15'477
Rumpffixation / Sitzgelegenheit	0.2 %	29	29	0.5 %	15'475	15'477
Bettgitter	0.9 %	29	29	1.9 %	14'781	15'477
Polymedikation	44.8 %	29	29	45.4 %	15'477	15'477
Schmerz – Selbsteinschätzung	22.1 %	21	29	21.8 %	12'201	15'477
Schmerz – Fremdeinschätzung	8.5 %	29	29	16.6 %	15'477	15'477

Grafische Darstellung



Home La Roseraie – Home pour personnes âgées – EMS

Fontenayes 19, 2610 St-Imier
BE

Rechtsform: Verein
Instrument: BESA Minuten KLV
Kanton: Bern (BE)
Anzahl Heime im Kanton: 223

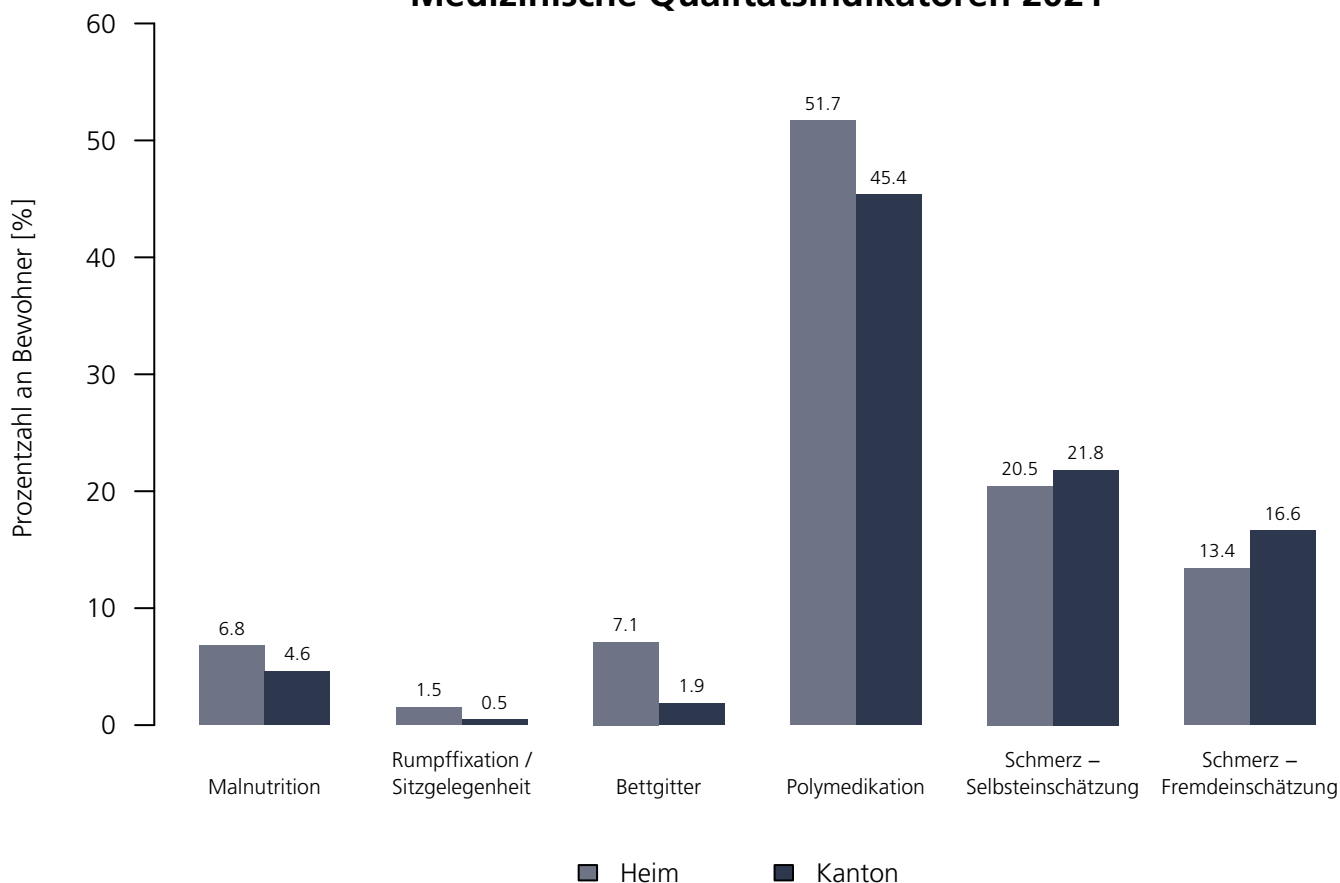
Medizinische Qualitätsindikatoren 2021

Numerische Darstellung

Indikatoren	Heim	NBew _{Heim}	TotalBew _{Heim}	BE	NBew _{BE}	TotalBew _{BE}
Malnutrition	6.8 %	77	100	4.6 %	12'275	15'477
Rumpffixation / Sitzgelegenheit	1.5 %	100	100	0.5 %	15'475	15'477
Bettgitter	7.1 %	94	100	1.9 %	14'781	15'477
Polymedikation	51.7 %	100	100	45.4 %	15'477	15'477
Schmerz – Selbsteinschätzung	20.5 %	92	100	21.8 %	12'201	15'477
Schmerz – Fremdeinschätzung	13.4 %	100	100	16.6 %	15'477	15'477

Grafische Darstellung

Medizinische Qualitätsindikatoren 2021



Bethania im Stedtli

Obere Gasse 6, 3800 UntErseen
BE

Rechtsform: Stiftung (Art. 80 ff. ZGB)
Instrument: BESA Minuten KLV
Kanton: Bern (BE)
Anzahl Heime im Kanton: 223

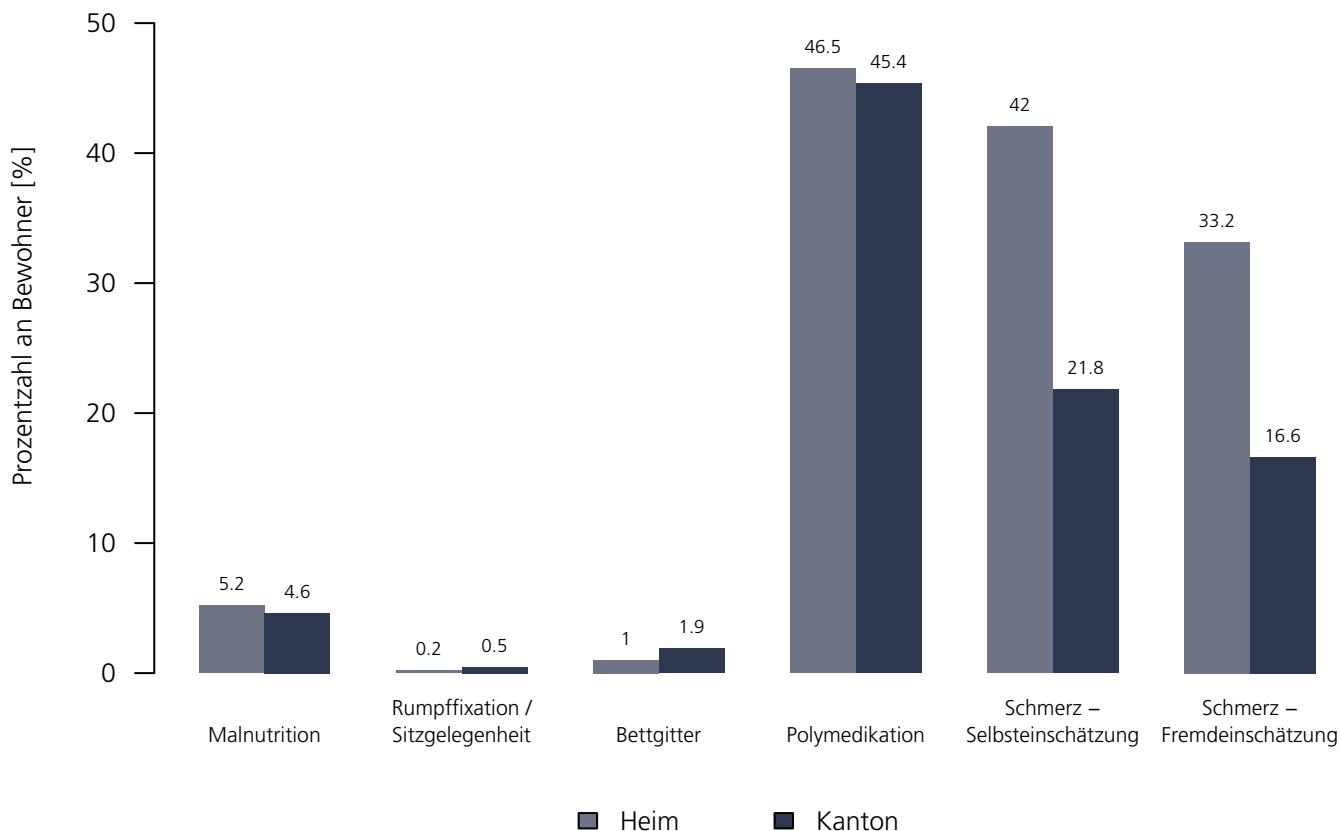
Medizinische Qualitätsindikatoren 2021

Numerische Darstellung

Indikatoren	Heim	NBew _{Heim}	TotalBew _{Heim}	BE	NBew _{BE}	TotalBew _{BE}
Malnutrition	5.2 %	13	17	4.6 %	12'275	15'477
Rumpffixation / Sitzgelegenheit	0.2 %	17	17	0.5 %	15'475	15'477
Bettgitter	1.0 %	14	17	1.9 %	14'781	15'477
Polymedikation	46.5 %	17	17	45.4 %	15'477	15'477
Schmerz – Selbsteinschätzung	42.0 %	17	17	21.8 %	12'201	15'477
Schmerz – Fremdeinschätzung	33.2 %	17	17	16.6 %	15'477	15'477

Grafische Darstellung

Medizinische Qualitätsindikatoren 2021



Wohn- und Pflegeheim Grünau AG

Seftigenstrasse 307, 3084 Wabern
BE

Rechtsform: Aktiengesellschaft
Instrument: RAI-RUG KLV (Stufen)
Kanton: Bern (BE)
Anzahl Heime im Kanton: 223

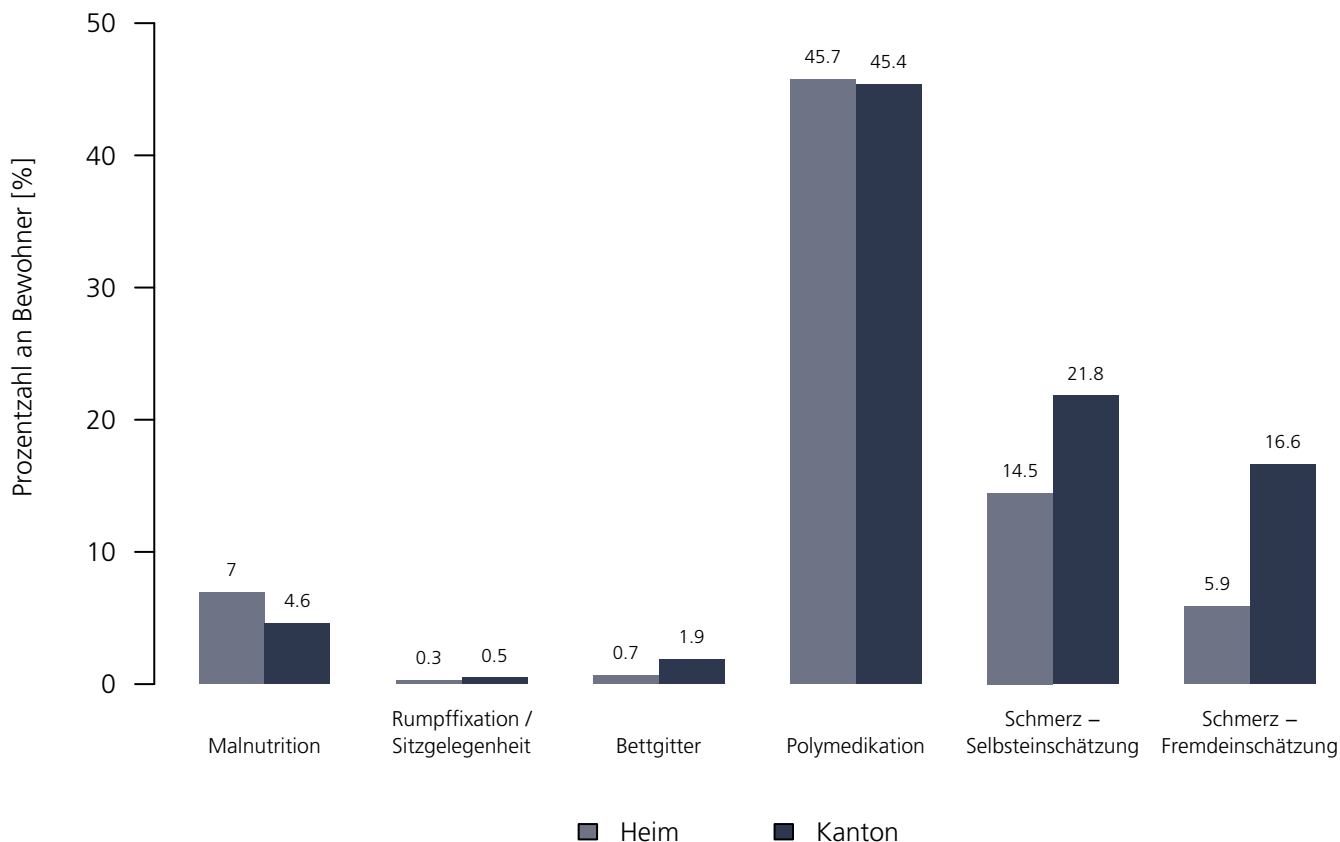
Medizinische Qualitätsindikatoren 2021

Numerische Darstellung

Indikatoren	Heim	NBew _{Heim}	TotalBew _{Heim}	BE	NBew _{BE}	TotalBew _{BE}
Malnutrition	7.0 %	61	71	4.6 %	12'275	15'477
Rumpffixation / Sitzgelegenheit	0.3 %	71	71	0.5 %	15'475	15'477
Bettgitter	0.7 %	71	71	1.9 %	14'781	15'477
Polymedikation	45.7 %	71	71	45.4 %	15'477	15'477
Schmerz – Selbsteinschätzung	14.5 %	27	71	21.8 %	12'201	15'477
Schmerz – Fremdeinschätzung	5.9 %	71	71	16.6 %	15'477	15'477

Grafische Darstellung

Medizinische Qualitätsindikatoren 2021



Alterszentrum Ins

Im Gostel 2, 3232 Ins
BE

Rechtsform: Stiftung (Art. 80 ff. ZGB)
Instrument: BESA Minuten KLV
Kanton: Bern (BE)
Anzahl Heime im Kanton: 223

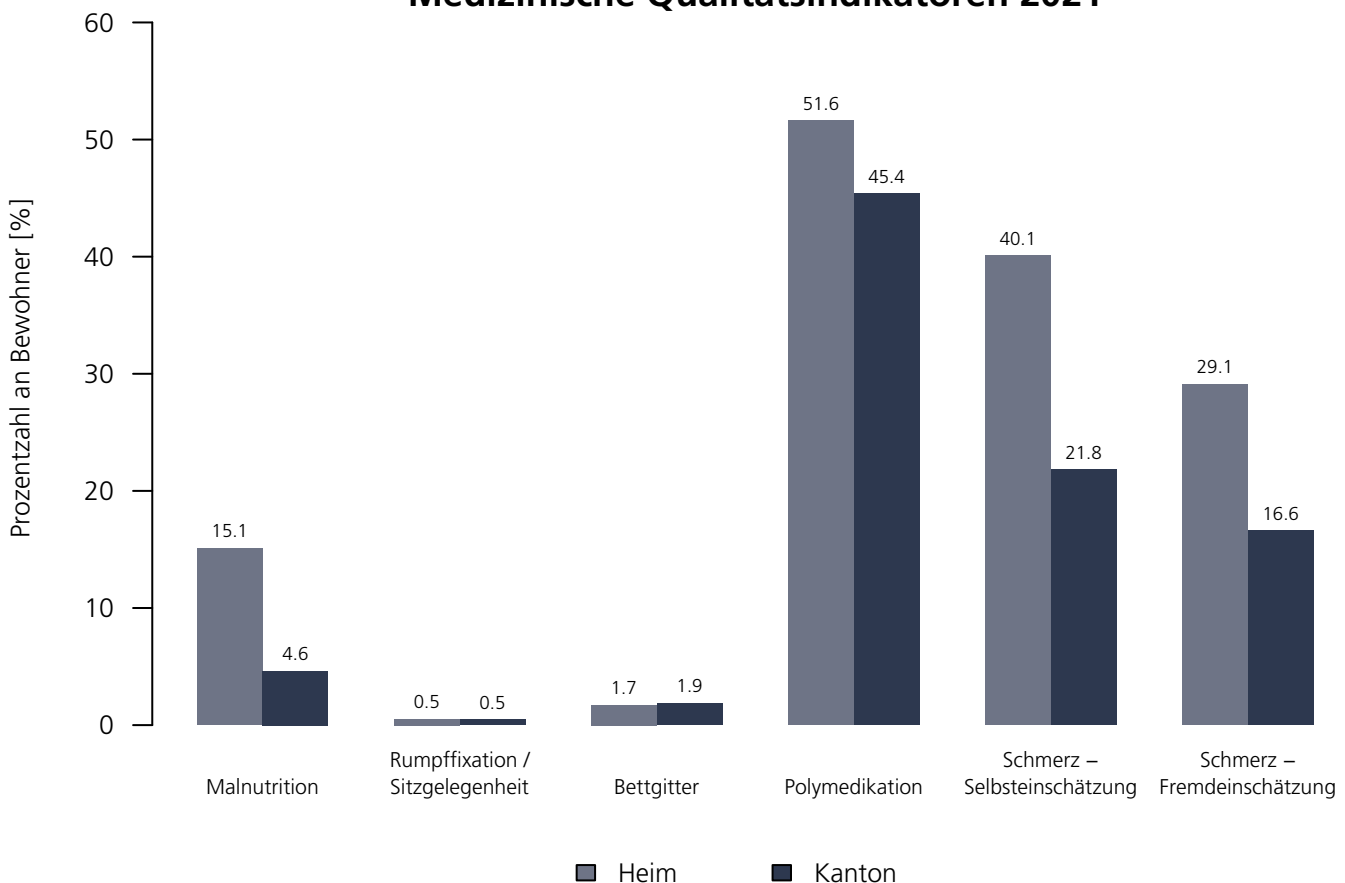
Medizinische Qualitätsindikatoren 2021

Numerische Darstellung

Indikatoren	Heim	NBew _{Heim}	TotalBew _{Heim}	BE	NBew _{BE}	TotalBew _{BE}
Malnutrition	15.1 %	28	60	4.6 %	12'275	15'477
Rumpffixation / Sitzgelegenheit	0.5 %	60	60	0.5 %	15'475	15'477
Bettgitter	1.7 %	53	60	1.9 %	14'781	15'477
Polymedikation	51.6 %	60	60	45.4 %	15'477	15'477
Schmerz – Selbsteinschätzung	40.1 %	49	60	21.8 %	12'201	15'477
Schmerz – Fremdeinschätzung	29.1 %	60	60	16.6 %	15'477	15'477

Grafische Darstellung

Medizinische Qualitätsindikatoren 2021



Stiftung Alters- und Pflegeheim Oertlimatt

Leissigenstrasse 30, 3704 Krattigen
BE

Rechtsform: Stiftung (Art. 80 ff. ZGB)
Instrument: BESA Minuten KLV
Kanton: Bern (BE)
Anzahl Heime im Kanton: 223

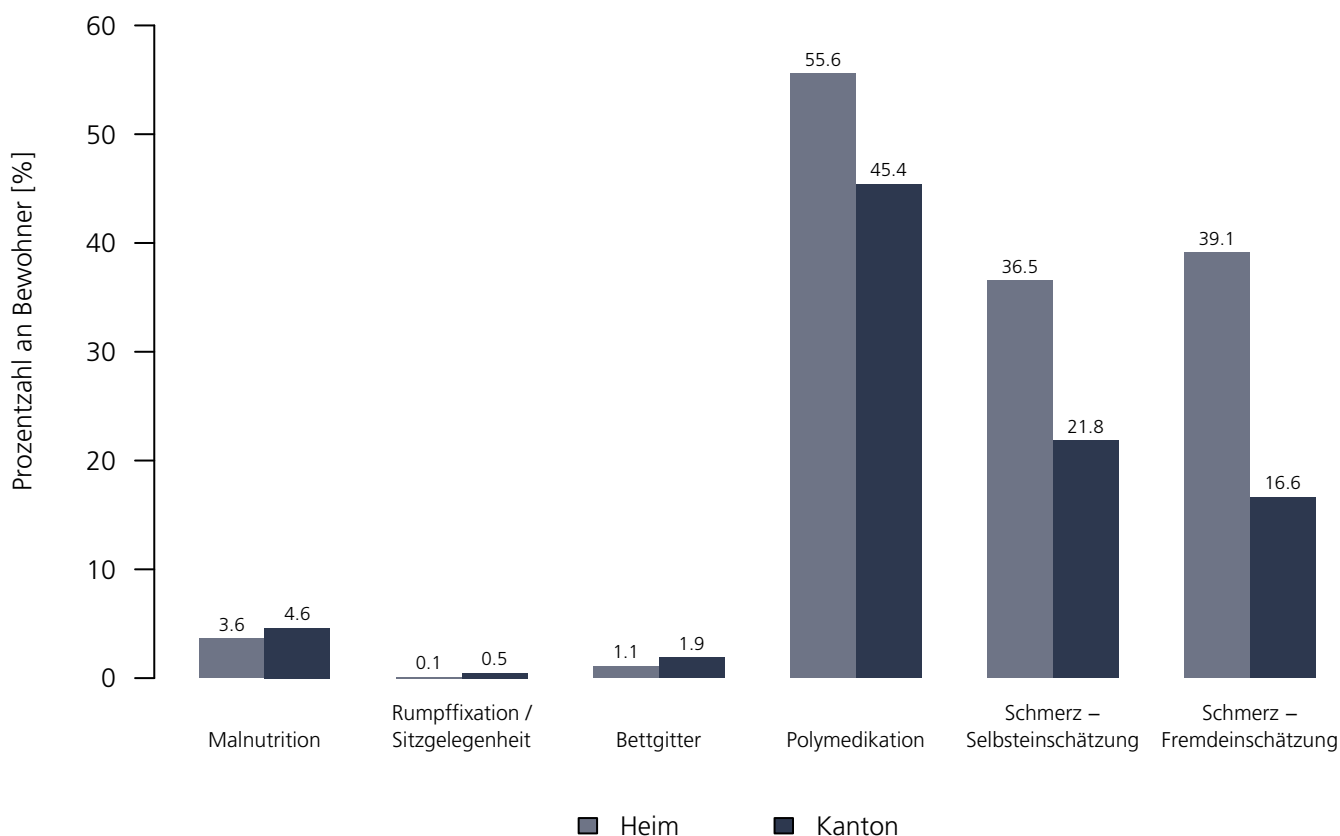
Medizinische Qualitätsindikatoren 2021

Numerische Darstellung

Indikatoren	Heim	NBew _{Heim}	TotalBew _{Heim}	BE	NBew _{BE}	TotalBew _{BE}
Malnutrition	3.6 %	47	56	4.6 %	12'275	15'477
Rumpffixation / Sitzgelegenheit	0.1 %	56	56	0.5 %	15'475	15'477
Bettgitter	1.1 %	52	56	1.9 %	14'781	15'477
Polymedikation	55.6 %	56	56	45.4 %	15'477	15'477
Schmerz – Selbsteinschätzung	36.5 %	34	56	21.8 %	12'201	15'477
Schmerz – Fremdeinschätzung	39.1 %	56	56	16.6 %	15'477	15'477

Grafische Darstellung

Medizinische Qualitätsindikatoren 2021



**Stiftung Elfenauweg –
Wohn–Kultur–Dienstleistungs– Zentrum**

Elfenauweg 50, 3006 Bern
BE

Rechtsform: Stiftung (Art. 80 ff. ZGB)
Instrument: BESA Minuten KLV
Kanton: Bern (BE)
Anzahl Heime im Kanton: 223

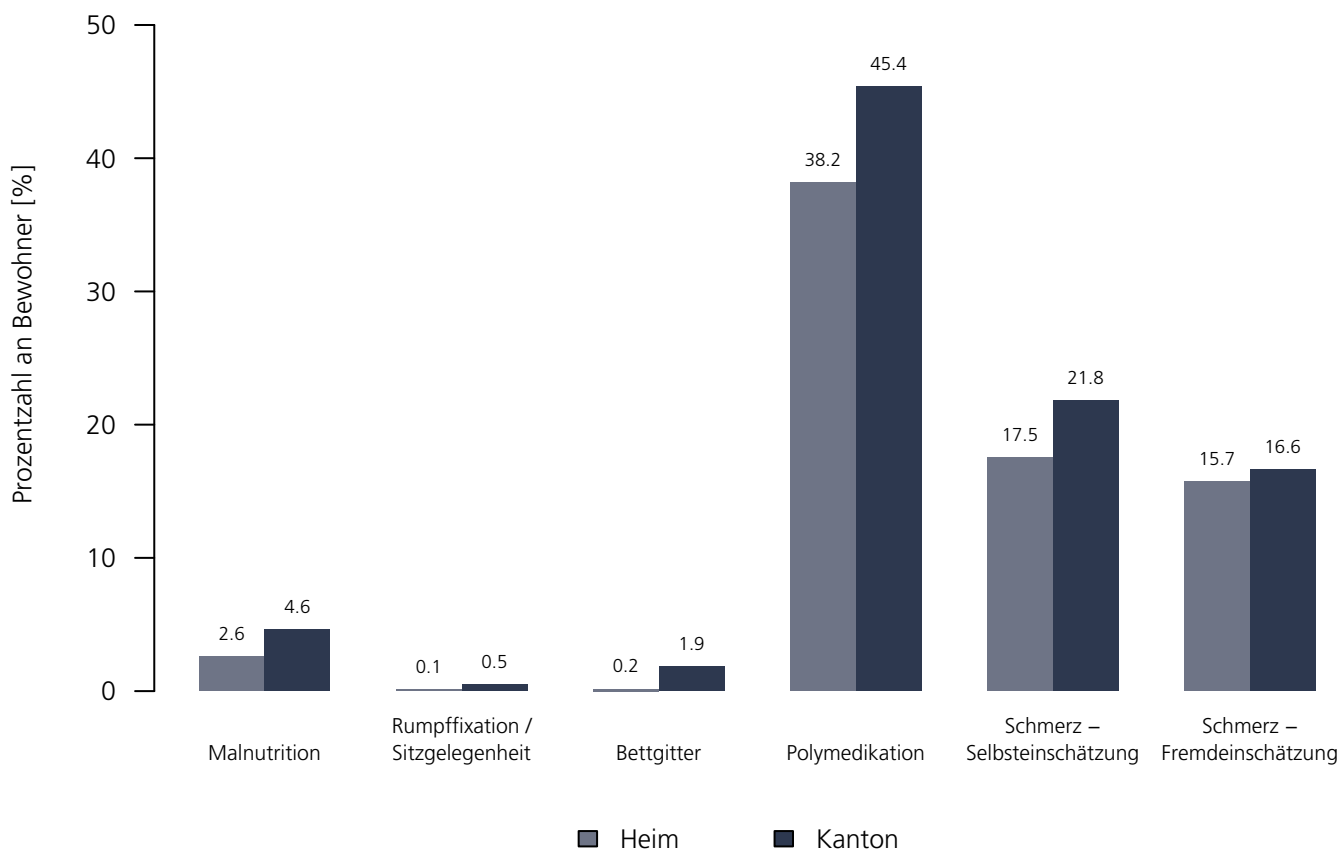
Medizinische Qualitätsindikatoren 2021

Numerische Darstellung

Indikatoren	Heim	NBew _{Heim}	TotalBew _{Heim}	BE	NBew _{BE}	TotalBew _{BE}
Malnutrition	2.6 %	76	104	4.6 %	12'275	15'477
Rumpffixation / Sitzgelegenheit	0.1 %	104	104	0.5 %	15'475	15'477
Bettgitter	0.2 %	104	104	1.9 %	14'781	15'477
Polymedikation	38.2 %	104	104	45.4 %	15'477	15'477
Schmerz – Selbsteinschätzung	17.5 %	104	104	21.8 %	12'201	15'477
Schmerz – Fremdeinschätzung	15.7 %	104	104	16.6 %	15'477	15'477

Grafische Darstellung

Medizinische Qualitätsindikatoren 2021



Zentrum Schlossmatt Region Burgdorf

Einschlagweg 38, 3400 Burgdorf
BE

Rechtsform: Öffentl.–rechtl. Körperschaft
Instrument: RAI–RUG KLV (Stufen)
Kanton: Bern (BE)
Anzahl Heime im Kanton: 223

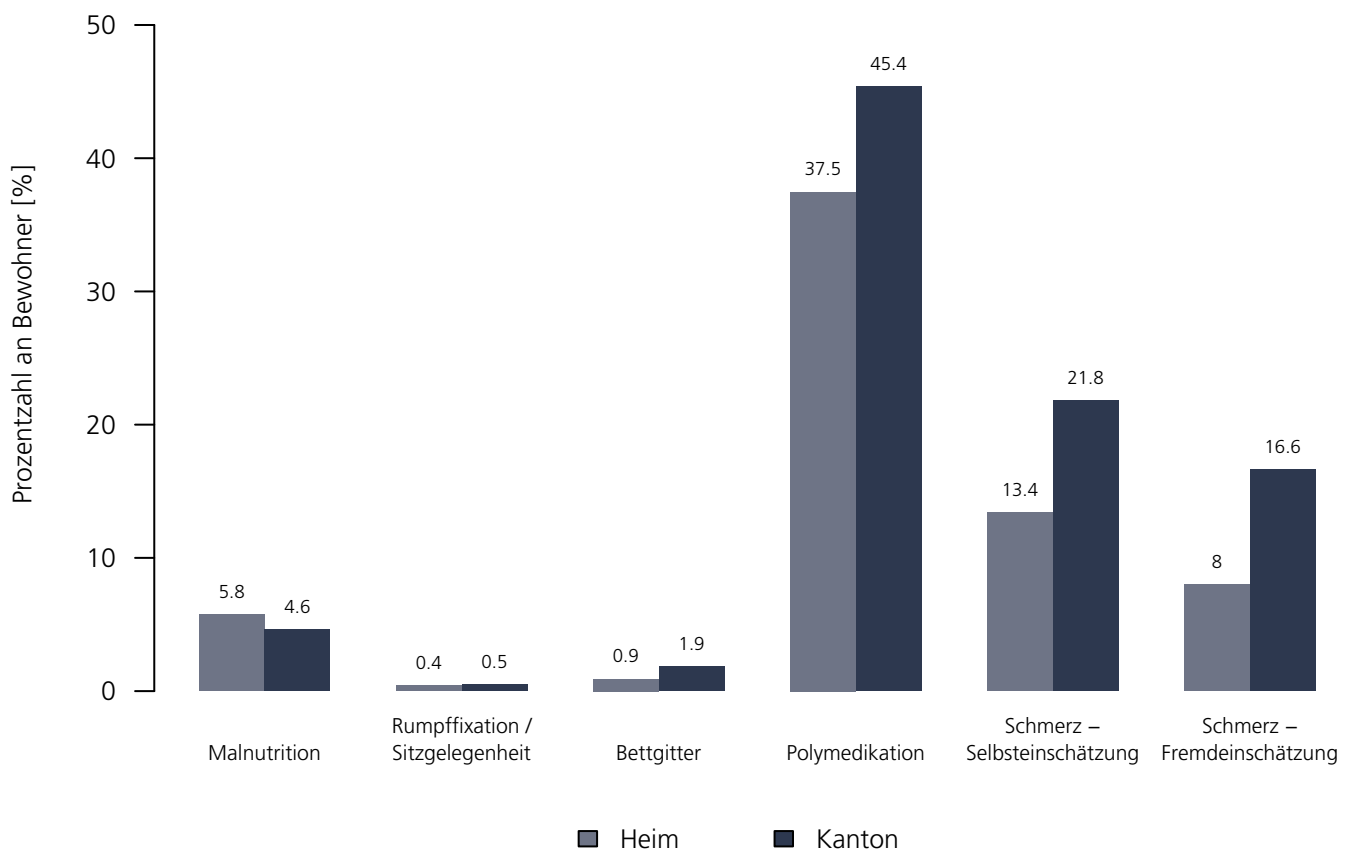
Medizinische Qualitätsindikatoren 2021

Numerische Darstellung

Indikatoren	Heim	NBew _{Heim}	TotalBew _{Heim}	BE	NBew _{BE}	TotalBew _{BE}
Malnutrition	5.8 %	170	267	4.6 %	12'275	15'477
Rumpffixation / Sitzgelegenheit	0.4 %	267	267	0.5 %	15'475	15'477
Bettgitter	0.9 %	261	267	1.9 %	14'781	15'477
Polymedikation	37.5 %	267	267	45.4 %	15'477	15'477
Schmerz – Selbsteinschätzung	13.4 %	226	267	21.8 %	12'201	15'477
Schmerz – Fremdeinschätzung	8.0 %	267	267	16.6 %	15'477	15'477

Grafische Darstellung

Medizinische Qualitätsindikatoren 2021



Alterswohngemeinschaft Vier Jahreszeiten

Bürglenweg 2, 3123 Belp
BE

Rechtsform: Einzelfirma
Instrument: RAI-RUG KLV (Stufen)
Kanton: Bern (BE)
Anzahl Heime im Kanton: 223

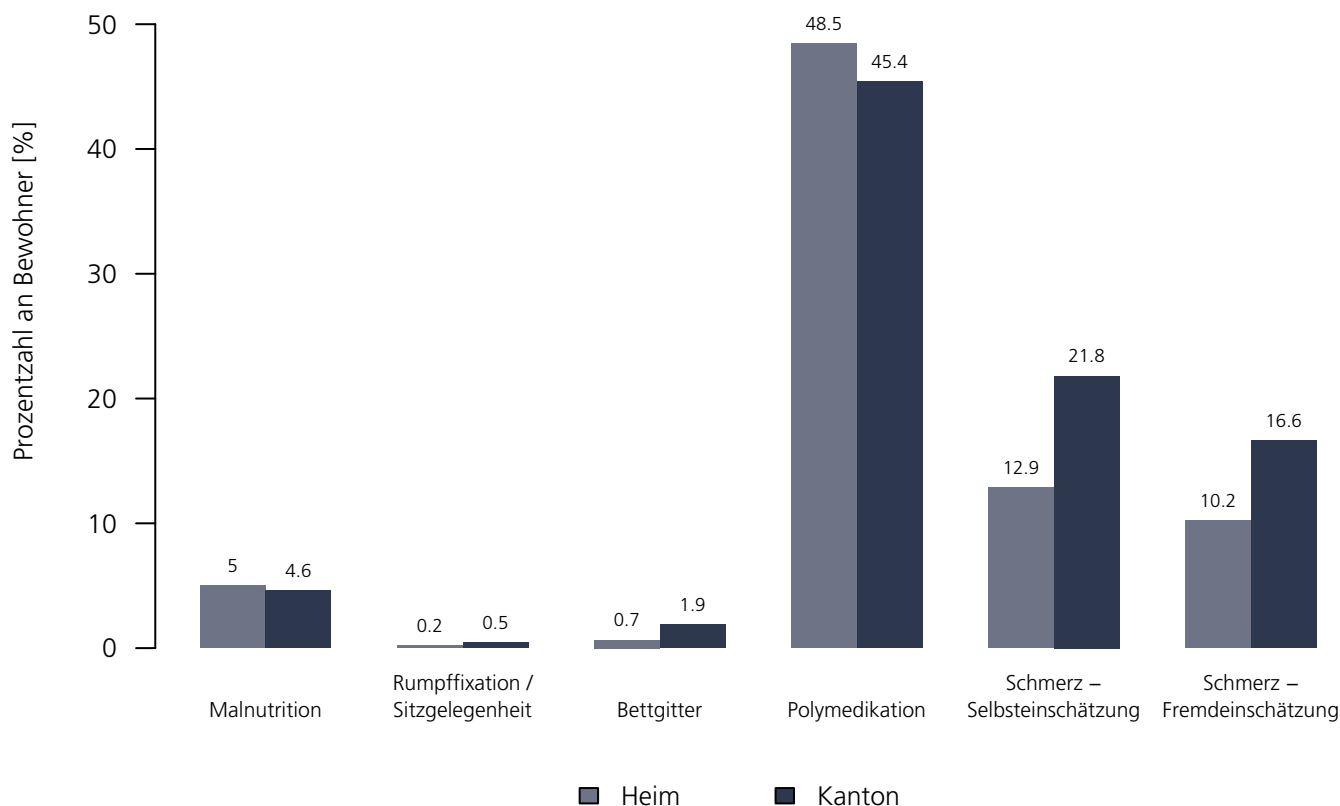
Medizinische Qualitätsindikatoren 2021

Numerische Darstellung

Indikatoren	Heim	NBew _{Heim}	TotalBew _{Heim}	BE	NBew _{BE}	TotalBew _{BE}
Malnutrition	5.0 %	11	13	4.6 %	12'275	15'477
Rumpffixation / Sitzgelegenheit	0.2 %	13	13	0.5 %	15'475	15'477
Bettgitter	0.7 %	13	13	1.9 %	14'781	15'477
Polymedikation	48.5 %	13	13	45.4 %	15'477	15'477
Schmerz – Selbsteinschätzung	12.9 %	13	13	21.8 %	12'201	15'477
Schmerz – Fremdeinschätzung	10.2 %	13	13	16.6 %	15'477	15'477

Grafische Darstellung

Medizinische Qualitätsindikatoren 2021



Wohn- und Pflegegemeinschaft Carpediem

Gartenstrasse 6, 3066 Stettlen
BE

Rechtsform: Aktiengesellschaft
Instrument: RAI-RUG KLV (Stufen)
Kanton: Bern (BE)
Anzahl Heime im Kanton: 223

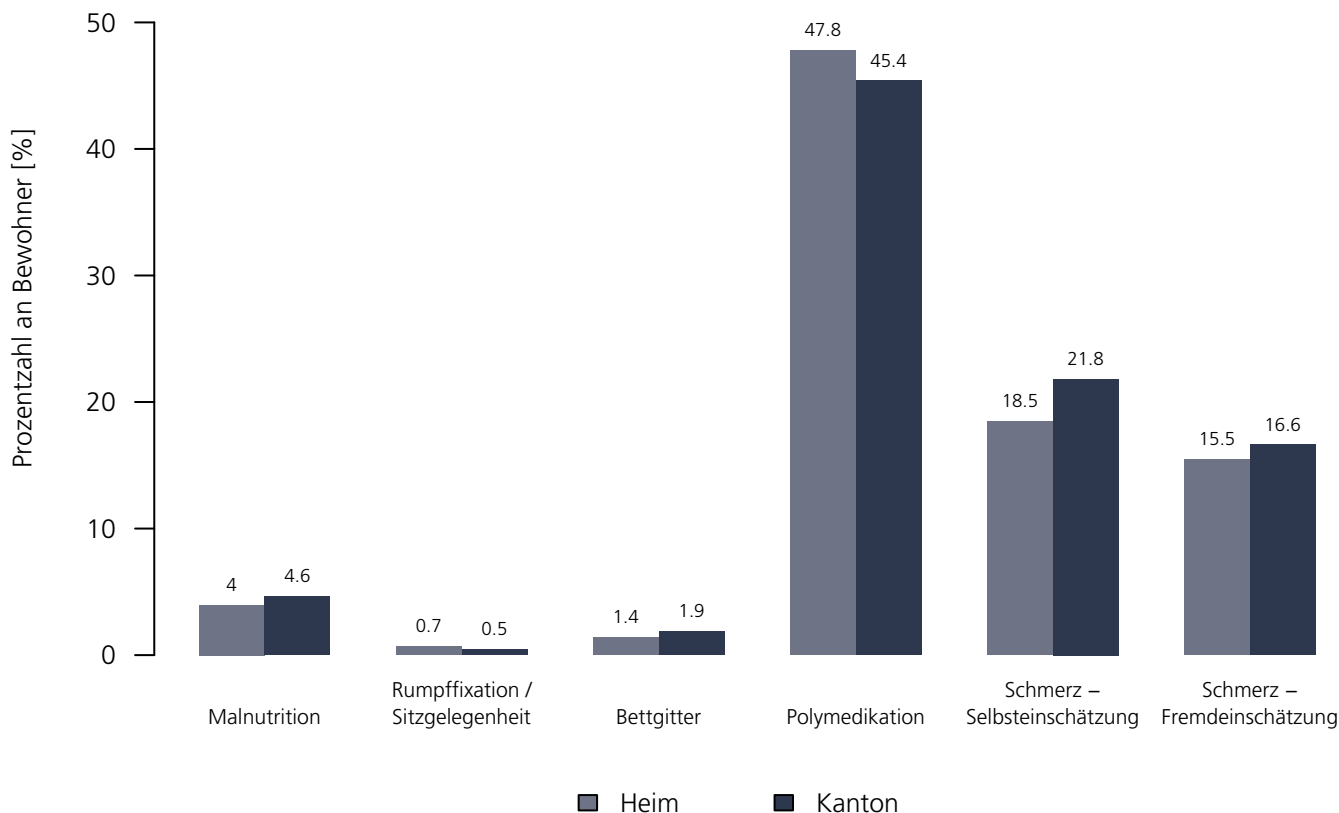
Medizinische Qualitätsindikatoren 2021

Numerische Darstellung

Indikatoren	Heim	NBew _{Heim}	TotalBew _{Heim}	BE	NBew _{BE}	TotalBew _{BE}
Malnutrition	4.0 %	33	43	4.6 %	12'275	15'477
Rumpffixation / Sitzgelegenheit	0.7 %	43	43	0.5 %	15'475	15'477
Bettgitter	1.4 %	43	43	1.9 %	14'781	15'477
Polymedikation	47.8 %	43	43	45.4 %	15'477	15'477
Schmerz – Selbsteinschätzung	18.5 %	33	43	21.8 %	12'201	15'477
Schmerz – Fremdeinschätzung	15.5 %	43	43	16.6 %	15'477	15'477

Grafische Darstellung

Medizinische Qualitätsindikatoren 2021



Pflegezentrum Schwarzenburg

Guggisbergstrasse 7, 3150 Schwarzenburg
BE

Rechtsform: Öffentl.–rechtl. Körperschaft
Instrument: RAI–RUG KLV (Stufen)
Kanton: Bern (BE)
Anzahl Heime im Kanton: 223

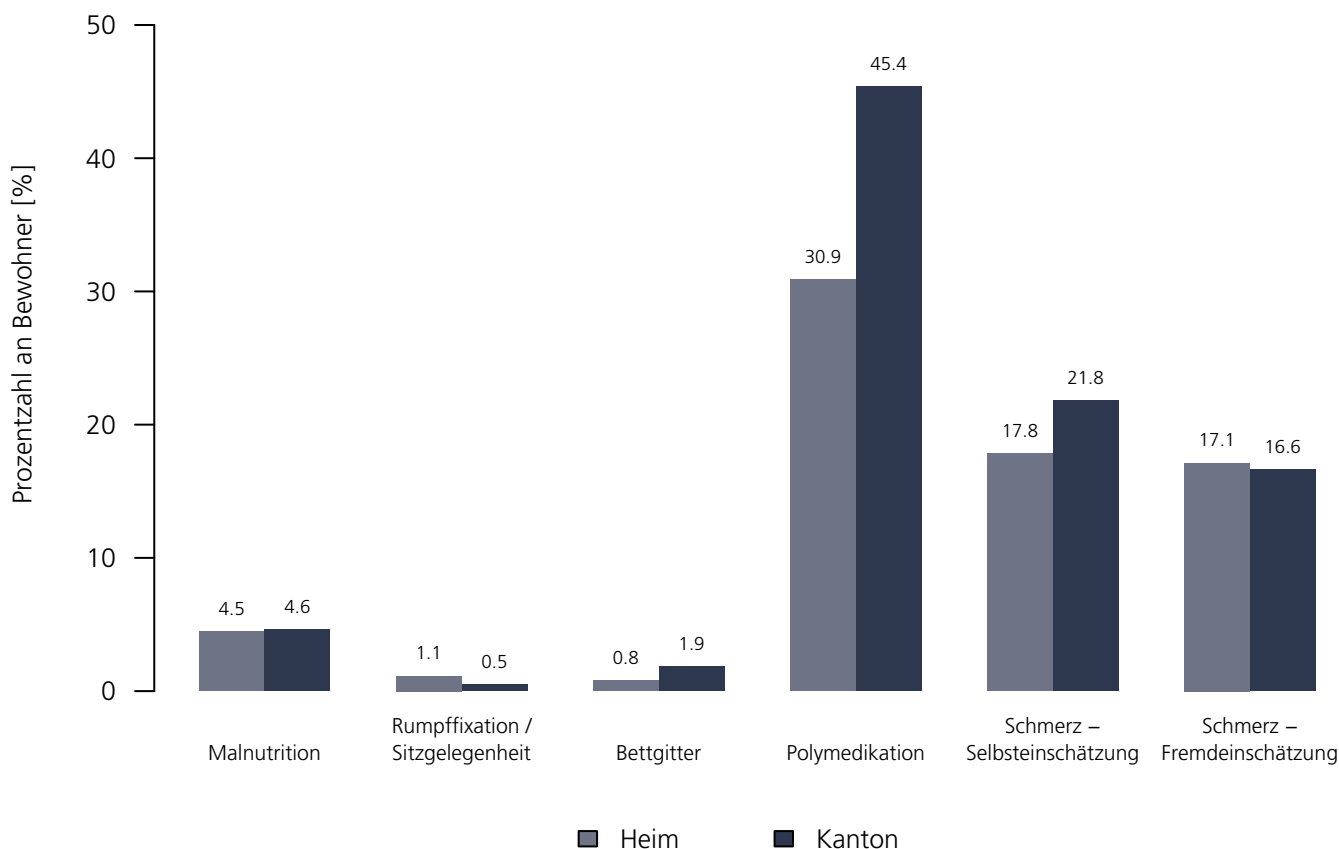
Medizinische Qualitätsindikatoren 2021

Numerische Darstellung

Indikatoren	Heim	NBew _{Heim}	TotalBew _{Heim}	BE	NBew _{BE}	TotalBew _{BE}
Malnutrition	4.5 %	63	70	4.6 %	12'275	15'477
Rumpffixation / Sitzgelegenheit	1.1 %	70	70	0.5 %	15'475	15'477
Bettgitter	0.8 %	64	70	1.9 %	14'781	15'477
Polymedikation	30.9 %	70	70	45.4 %	15'477	15'477
Schmerz – Selbsteinschätzung	17.8 %	40	70	21.8 %	12'201	15'477
Schmerz – Fremdeinschätzung	17.1 %	70	70	16.6 %	15'477	15'477

Grafische Darstellung

Medizinische Qualitätsindikatoren 2021



Alters- und Pflegeheim Wattenwil

Burgsteinstrasse 34, 3665 Wattenwil
BE

Rechtsform: Stiftung (Art. 80 ff. ZGB)
Instrument: BESA Minuten KLV
Kanton: Bern (BE)
Anzahl Heime im Kanton: 223

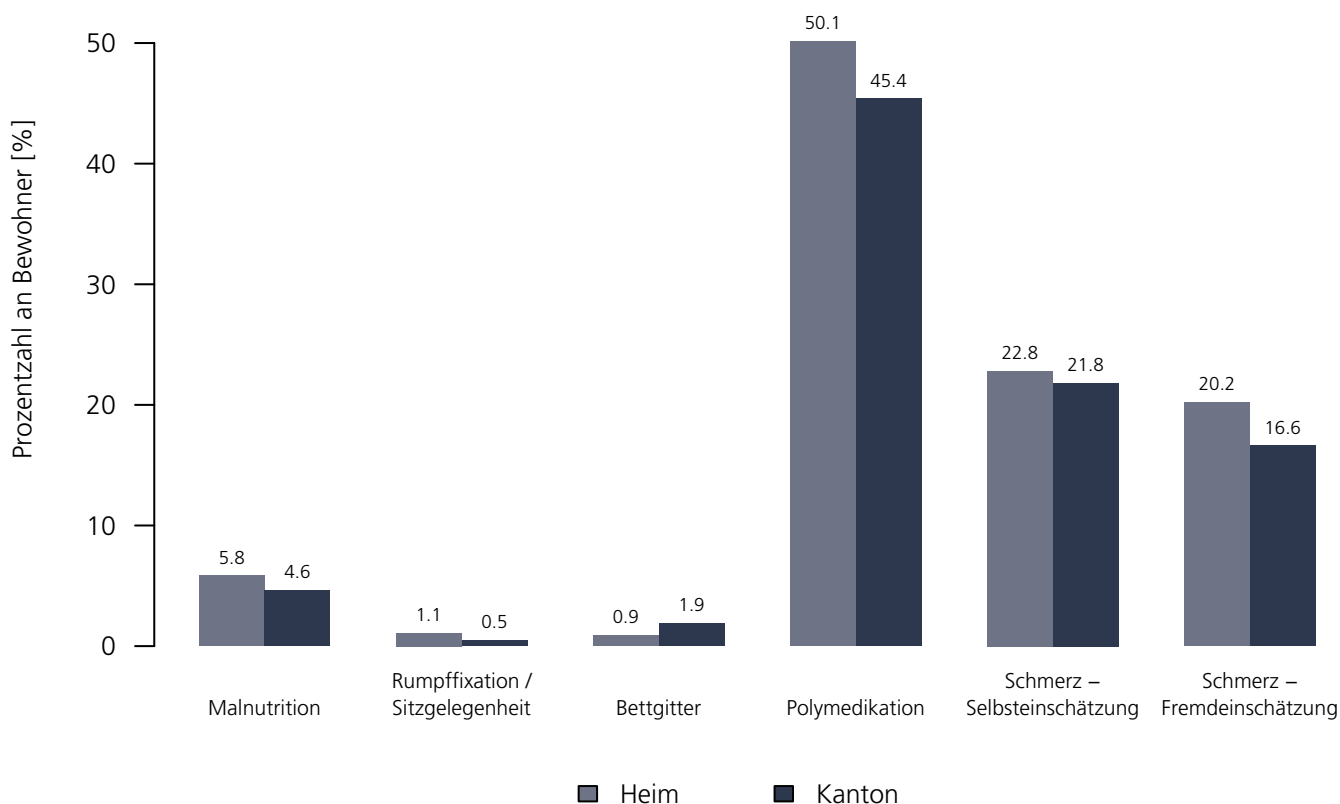
Medizinische Qualitätsindikatoren 2021

Numerische Darstellung

Indikatoren	Heim	NBew _{Heim}	TotalBew _{Heim}	BE	NBew _{BE}	TotalBew _{BE}
Malnutrition	5.8 %	102	120	4.6 %	12'275	15'477
Rumpffixation / Sitzgelegenheit	1.1 %	120	120	0.5 %	15'475	15'477
Bettgitter	0.9 %	101	120	1.9 %	14'781	15'477
Polymedikation	50.1 %	120	120	45.4 %	15'477	15'477
Schmerz – Selbsteinschätzung	22.8 %	98	120	21.8 %	12'201	15'477
Schmerz – Fremdeinschätzung	20.2 %	120	120	16.6 %	15'477	15'477

Grafische Darstellung

Medizinische Qualitätsindikatoren 2021



Betagtenzentrum Laupen

Krankenhausweg 12, 3177 Laupen
BE

Rechtsform: Öffentl.–rechtl. Körperschaft
Instrument: RAI–RUG KLV (Stufen)
Kanton: Bern (BE)
Anzahl Heime im Kanton: 223

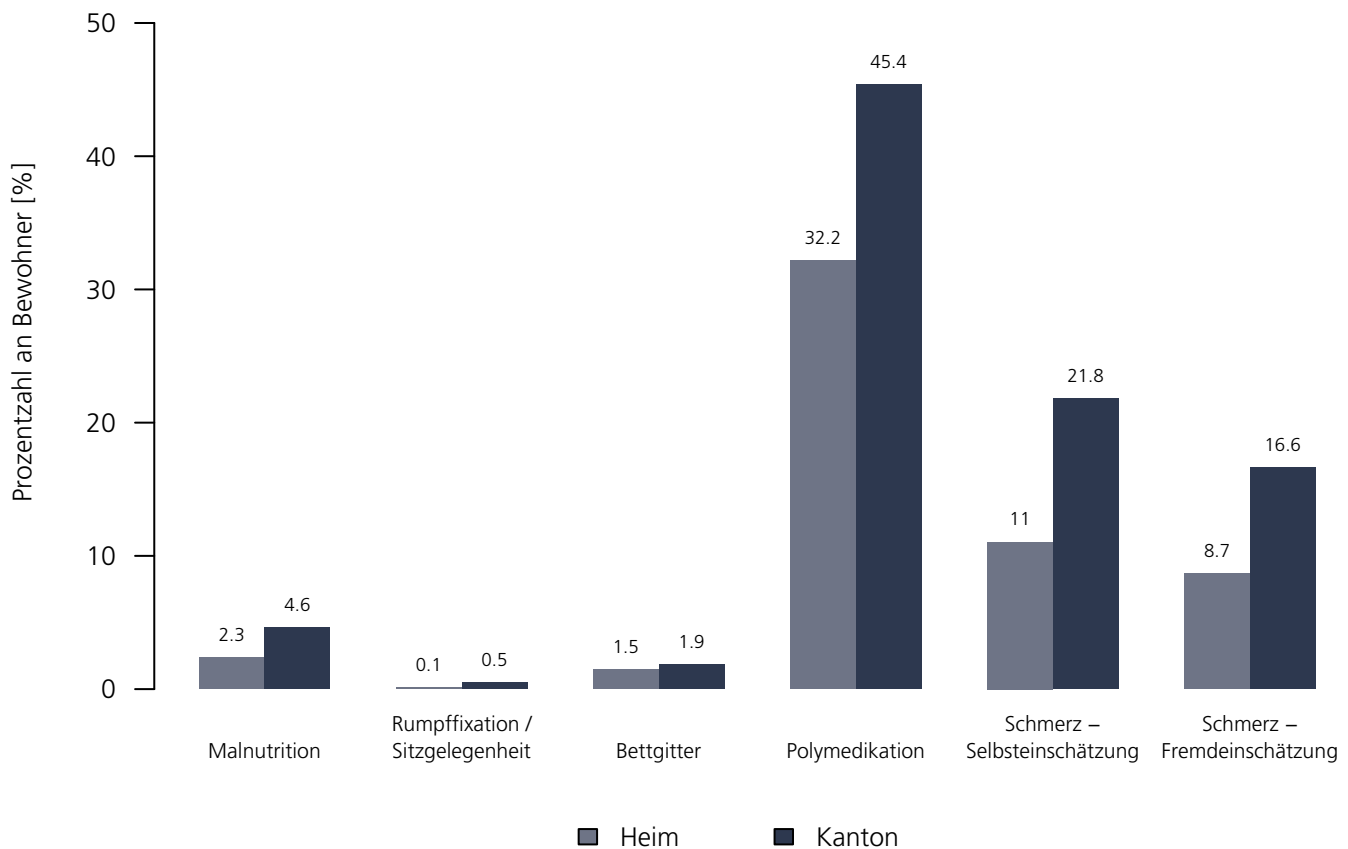
Medizinische Qualitätsindikatoren 2021

Numerische Darstellung

Indikatoren	Heim	NBew _{Heim}	TotalBew _{Heim}	BE	NBew _{BE}	TotalBew _{BE}
Malnutrition	2.3 %	111	135	4.6 %	12'275	15'477
Rumpffixation / Sitzgelegenheit	0.1 %	135	135	0.5 %	15'475	15'477
Bettgitter	1.5 %	122	135	1.9 %	14'781	15'477
Polymedikation	32.2 %	135	135	45.4 %	15'477	15'477
Schmerz – Selbsteinschätzung	11.0 %	89	135	21.8 %	12'201	15'477
Schmerz – Fremdeinschätzung	8.7 %	135	135	16.6 %	15'477	15'477

Grafische Darstellung

Medizinische Qualitätsindikatoren 2021



Ar Sunnsyte – Wohnen Begleiten Pflegen

Schlüchtern 14, 3150 Schwarzenburg
BE

Rechtsform: Öffentl.–rechtl. Körperschaft
Instrument: RAI–RUG KLV (Stufen)
Kanton: Bern (BE)
Anzahl Heime im Kanton: 223

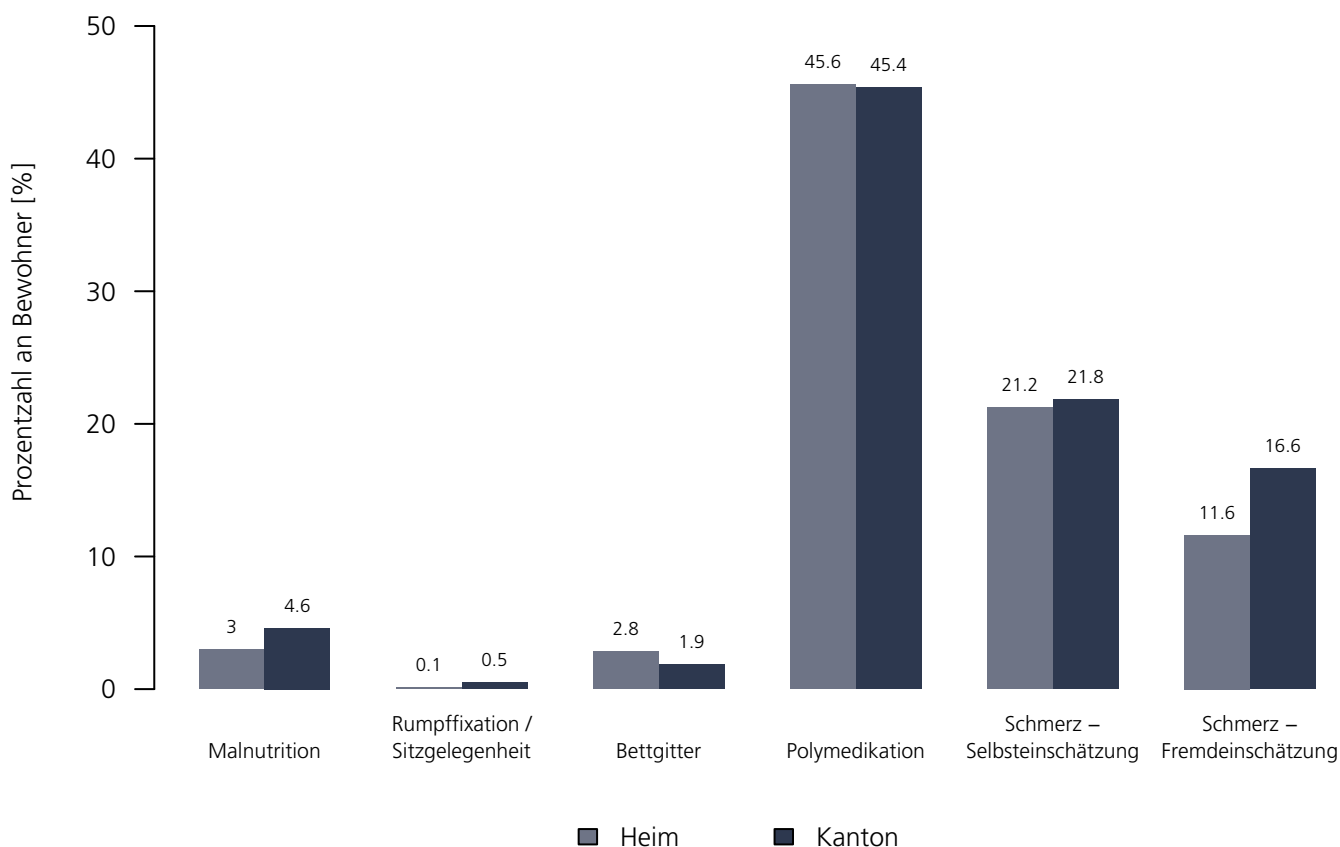
Medizinische Qualitätsindikatoren 2021

Numerische Darstellung

Indikatoren	Heim	NBew _{Heim}	TotalBew _{Heim}	BE	NBew _{BE}	TotalBew _{BE}
Malnutrition	3.0 %	46	50	4.6 %	12'275	15'477
Rumpffixation / Sitzgelegenheit	0.1 %	50	50	0.5 %	15'475	15'477
Bettgitter	2.8 %	48	50	1.9 %	14'781	15'477
Polymedikation	45.6 %	50	50	45.4 %	15'477	15'477
Schmerz – Selbsteinschätzung	21.2 %	40	50	21.8 %	12'201	15'477
Schmerz – Fremdeinschätzung	11.6 %	50	50	16.6 %	15'477	15'477

Grafische Darstellung

Medizinische Qualitätsindikatoren 2021



Alters- und Pflegeheim Beatenberg–Häb kern

Schmocken, 3803 Beatenberg
BE

Rechtsform: Öffentl.–rechtl. Körperschaft
Instrument: BESA Minuten KLV
Kanton: Bern (BE)
Anzahl Heime im Kanton: 223

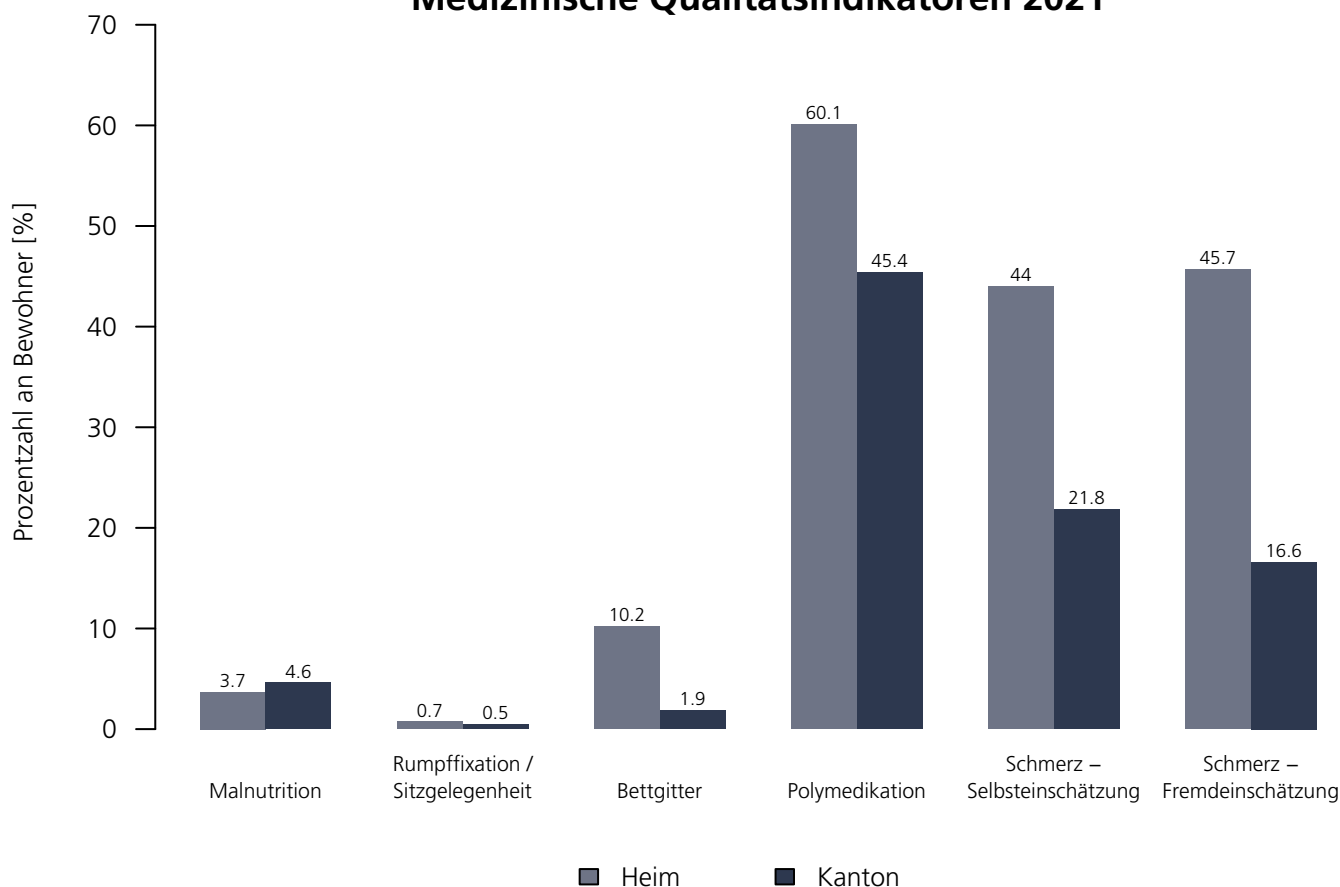
Medizinische Qualitätsindikatoren 2021

Numerische Darstellung

Indikatoren	Heim	NBew _{Heim}	TotalBew _{Heim}	BE	NBew _{BE}	TotalBew _{BE}
Malnutrition	3.7 %	29	36	4.6 %	12'275	15'477
Rumpffixation / Sitzgelegenheit	0.7 %	36	36	0.5 %	15'475	15'477
Bettgitter	10.2 %	35	36	1.9 %	14'781	15'477
Polymedikation	60.1 %	36	36	45.4 %	15'477	15'477
Schmerz – Selbsteinschätzung	44.0 %	34	36	21.8 %	12'201	15'477
Schmerz – Fremdeinschätzung	45.7 %	36	36	16.6 %	15'477	15'477

Grafische Darstellung

Medizinische Qualitätsindikatoren 2021



Domicil Weiermatt

Moosgasse 15, 3053 Münchenbuchsee
BE

Rechtsform: Aktiengesellschaft
Instrument: RAI-RUG KLV (Stufen)
Kanton: Bern (BE)
Anzahl Heime im Kanton: 223

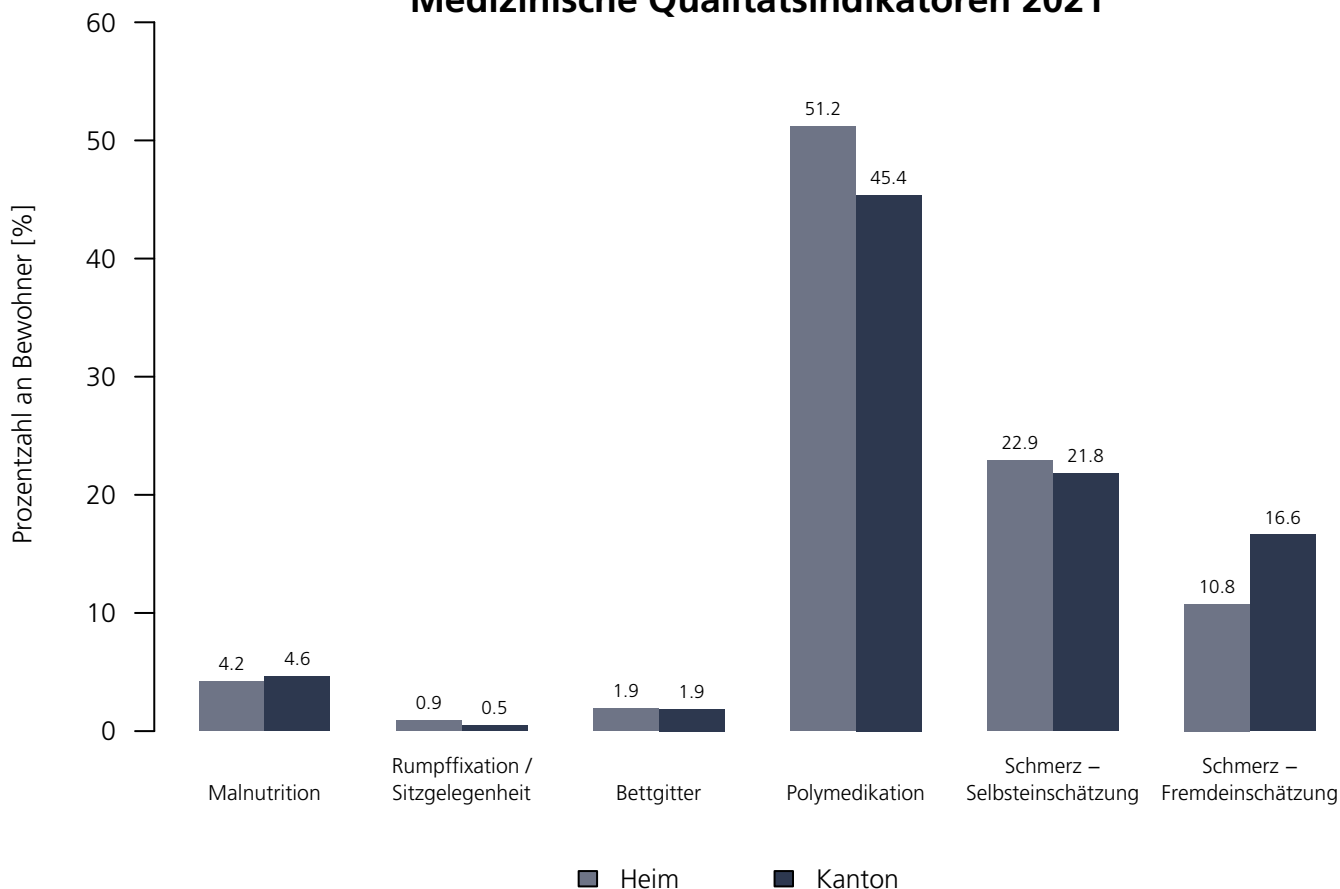
Medizinische Qualitätsindikatoren 2021

Numerische Darstellung

Indikatoren	Heim	NBew _{Heim}	TotalBew _{Heim}	BE	NBew _{BE}	TotalBew _{BE}
Malnutrition	4.2 %	66	83	4.6 %	12'275	15'477
Rumpffixation / Sitzgelegenheit	0.9 %	83	83	0.5 %	15'475	15'477
Bettgitter	1.9 %	71	83	1.9 %	14'781	15'477
Polymedikation	51.2 %	83	83	45.4 %	15'477	15'477
Schmerz – Selbsteinschätzung	22.9 %	40	83	21.8 %	12'201	15'477
Schmerz – Fremdeinschätzung	10.8 %	83	83	16.6 %	15'477	15'477

Grafische Darstellung

Medizinische Qualitätsindikatoren 2021



Kastanienpark

Krankenhausstrasse 14, 3672 Oberdiessbach
BE

Rechtsform: Öffentl.-rechtl. Körperschaft
Instrument: RAI-RUG KLV (Stufen)
Kanton: Bern (BE)
Anzahl Heime im Kanton: 223

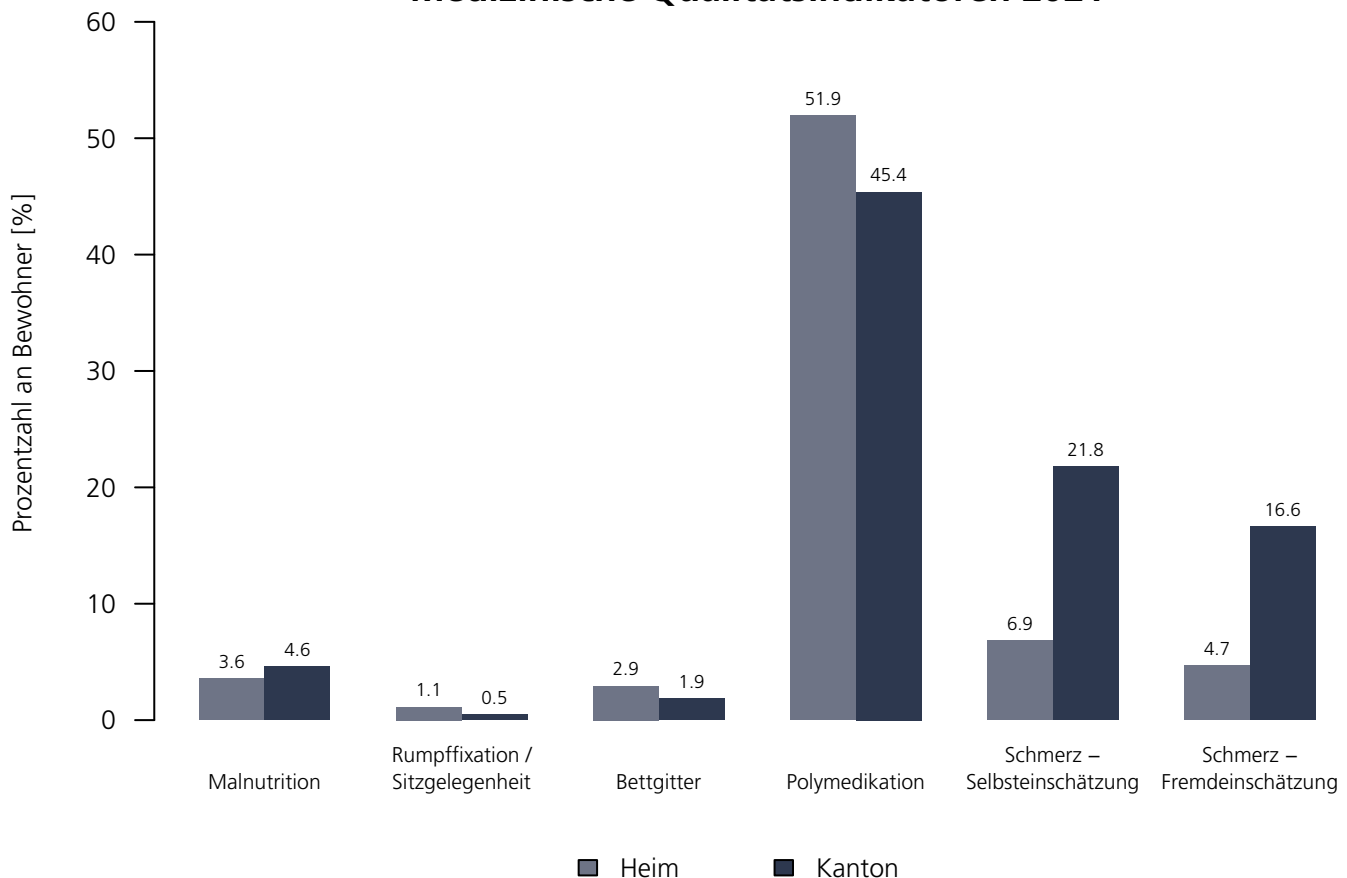
Medizinische Qualitätsindikatoren 2021

Numerische Darstellung

Indikatoren	Heim	NBew _{Heim}	TotalBew _{Heim}	BE	NBew _{BE}	TotalBew _{BE}
Malnutrition	3.6 %	91	121	4.6 %	12'275	15'477
Rumpffixation / Sitzgelegenheit	1.1 %	121	121	0.5 %	15'475	15'477
Bettgitter	2.9 %	120	121	1.9 %	14'781	15'477
Polymedikation	51.9 %	121	121	45.4 %	15'477	15'477
Schmerz – Selbsteinschätzung	6.9 %	65	121	21.8 %	12'201	15'477
Schmerz – Fremdeinschätzung	4.7 %	121	121	16.6 %	15'477	15'477

Grafische Darstellung

Medizinische Qualitätsindikatoren 2021



Alterszentrum Spycher

Sekundarschulstrasse 9, 4914 Roggwil
BE

Rechtsform: Öffentl.–rechtl. Körperschaft
Instrument: BESA Minuten KLV
Kanton: Bern (BE)
Anzahl Heime im Kanton: 223

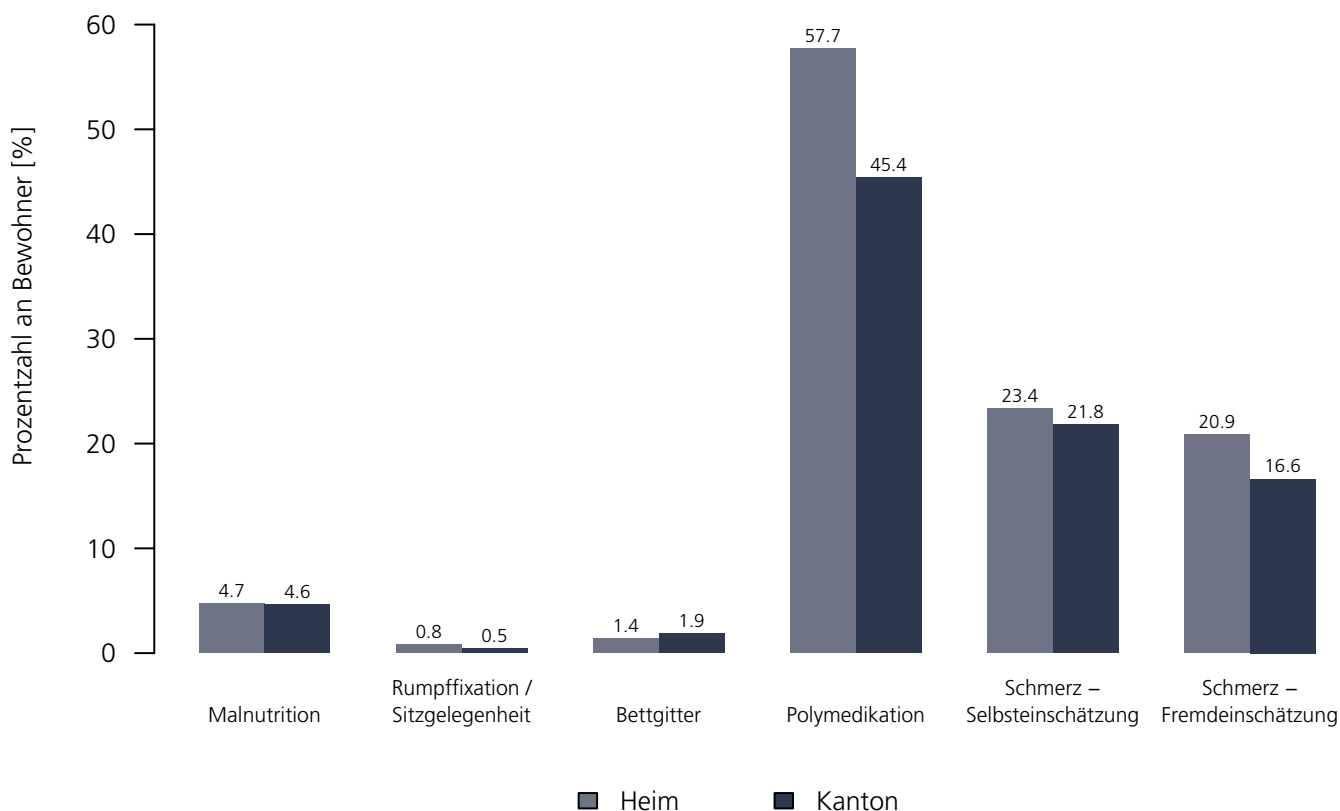
Medizinische Qualitätsindikatoren 2021

Numerische Darstellung

Indikatoren	Heim	NBew _{Heim}	TotalBew _{Heim}	BE	NBew _{BE}	TotalBew _{BE}
Malnutrition	4.7 %	68	87	4.6 %	12'275	15'477
Rumpffixation / Sitzgelegenheit	0.8 %	87	87	0.5 %	15'475	15'477
Bettgitter	1.4 %	81	87	1.9 %	14'781	15'477
Polymedikation	57.7 %	87	87	45.4 %	15'477	15'477
Schmerz – Selbsteinschätzung	23.4 %	85	87	21.8 %	12'201	15'477
Schmerz – Fremdeinschätzung	20.9 %	87	87	16.6 %	15'477	15'477

Grafische Darstellung

Medizinische Qualitätsindikatoren 2021



Altersheim Lyss–Buswil AG

Hauptstrasse 40, 3250 Lyss
BE

Rechtsform: Öffentl.–rechtl. Körperschaft
Instrument: BESA Minuten KLV
Kanton: Bern (BE)
Anzahl Heime im Kanton: 223

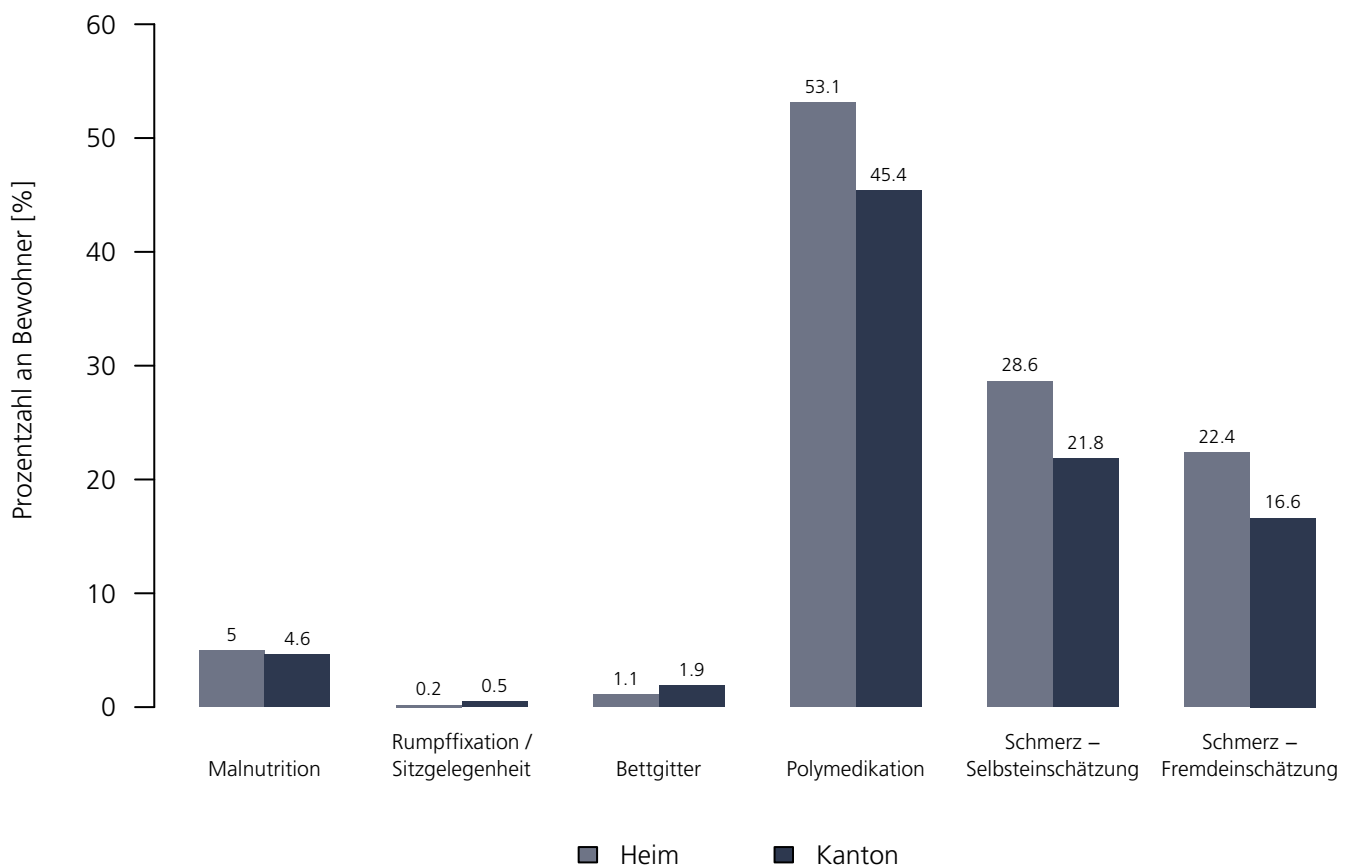
Medizinische Qualitätsindikatoren 2021

Numerische Darstellung

Indikatoren	Heim	NBew _{Heim}	TotalBew _{Heim}	BE	NBew _{BE}	TotalBew _{BE}
Malnutrition	5.0 %	55	67	4.6 %	12'275	15'477
Rumpffixation / Sitzgelegenheit	0.2 %	67	67	0.5 %	15'475	15'477
Bettgitter	1.1 %	61	67	1.9 %	14'781	15'477
Polymedikation	53.1 %	67	67	45.4 %	15'477	15'477
Schmerz – Selbsteinschätzung	28.6 %	65	67	21.8 %	12'201	15'477
Schmerz – Fremdeinschätzung	22.4 %	67	67	16.6 %	15'477	15'477

Grafische Darstellung

Medizinische Qualitätsindikatoren 2021



Alterszentrum Haslibrunnen

Untersteckholzstrasse 1, 4900 Langenthal
BE

Rechtsform: Verwaltung Gemeinde
Instrument: BESA Minuten KLV
Kanton: Bern (BE)
Anzahl Heime im Kanton: 223

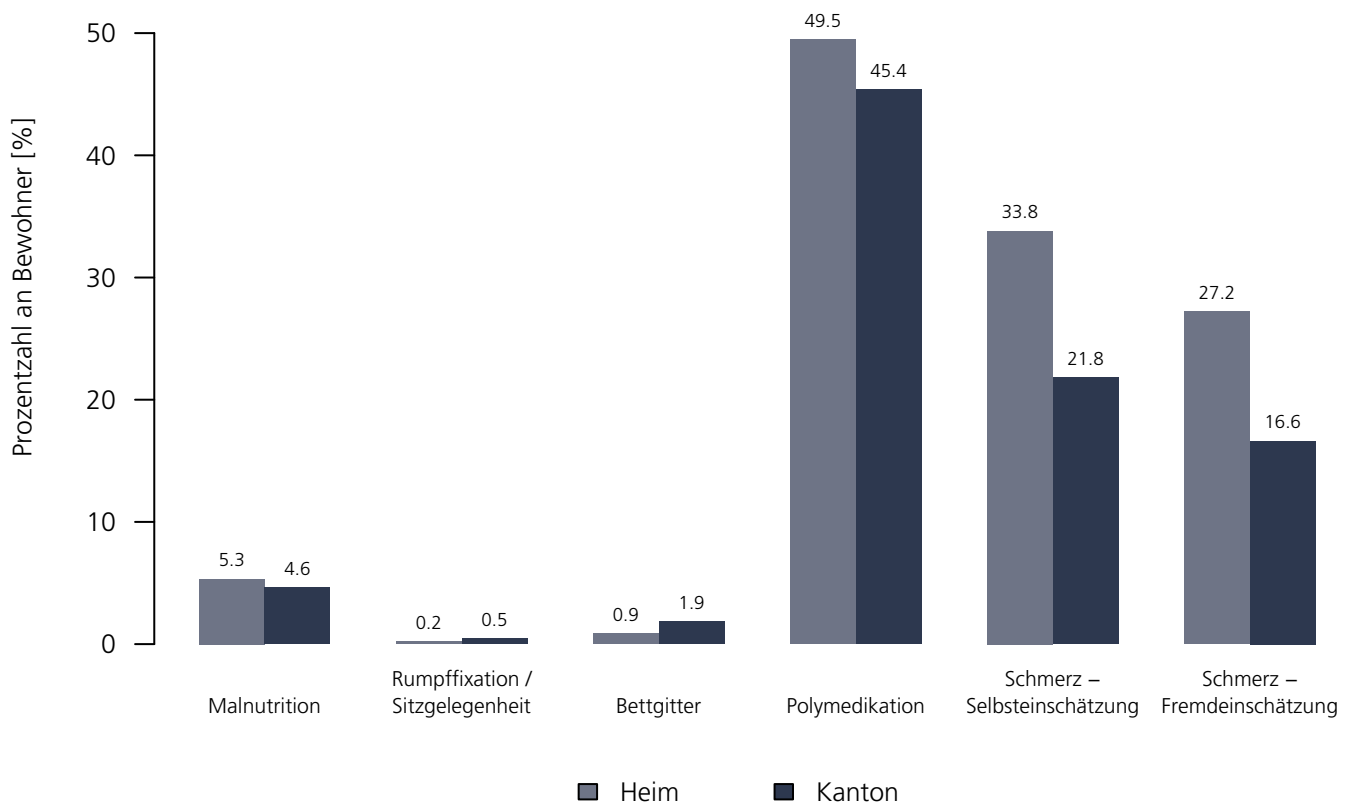
Medizinische Qualitätsindikatoren 2021

Numerische Darstellung

Indikatoren	Heim	NBew _{Heim}	TotalBew _{Heim}	BE	NBew _{BE}	TotalBew _{BE}
Malnutrition	5.3 %	86	112	4.6 %	12'275	15'477
Rumpffixation / Sitzgelegenheit	0.2 %	112	112	0.5 %	15'475	15'477
Bettgitter	0.9 %	104	112	1.9 %	14'781	15'477
Polymedikation	49.5 %	112	112	45.4 %	15'477	15'477
Schmerz – Selbsteinschätzung	33.8 %	110	112	21.8 %	12'201	15'477
Schmerz – Fremdeinschätzung	27.2 %	112	112	16.6 %	15'477	15'477

Grafische Darstellung

Medizinische Qualitätsindikatoren 2021



Niesenblick AG – Betagten- und Pflegeheim

Buechallme 9, 3608 Thun
BE

Rechtsform: Aktiengesellschaft
Instrument: RAI-RUG KLV (Stufen)
Kanton: Bern (BE)
Anzahl Heime im Kanton: 223

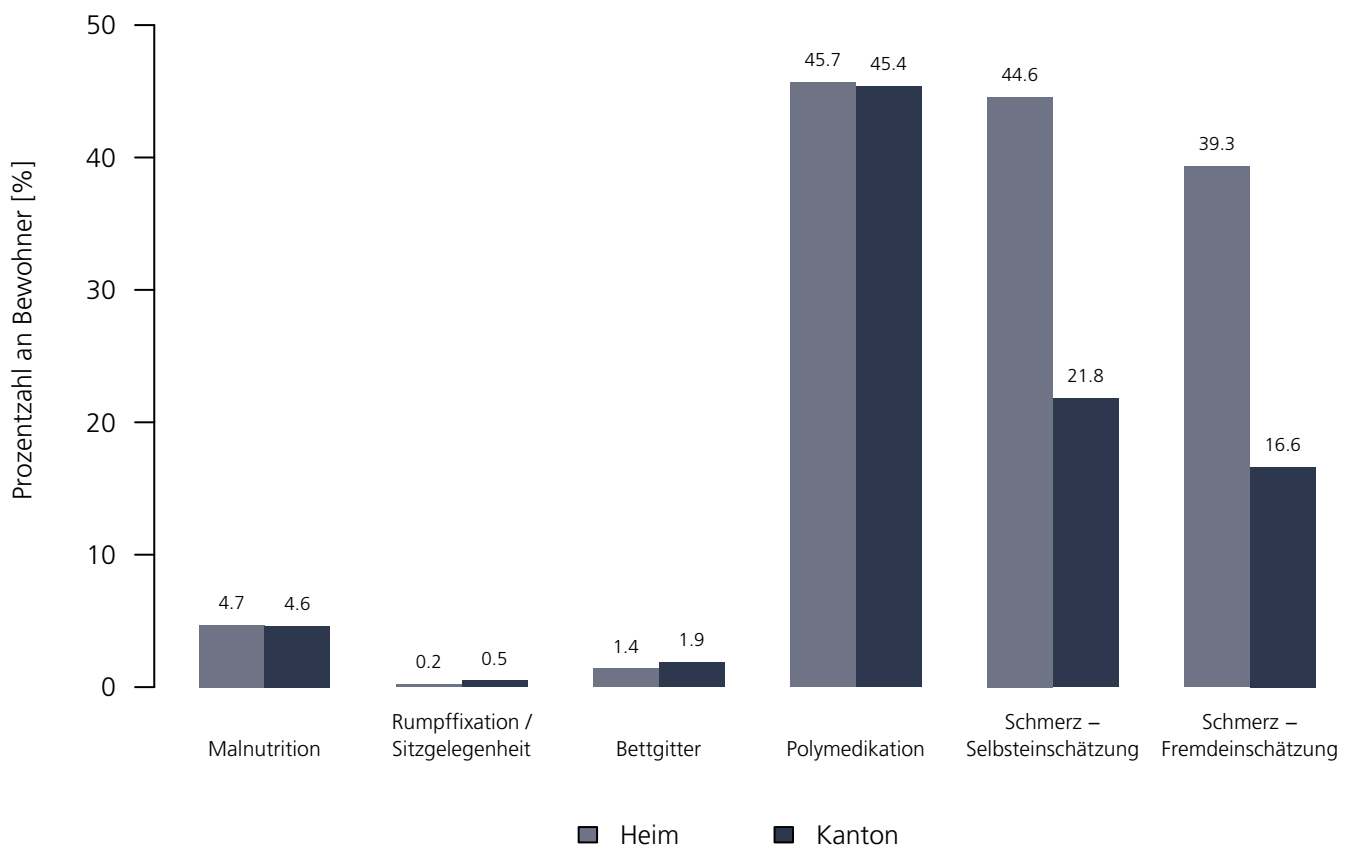
Medizinische Qualitätsindikatoren 2021

Numerische Darstellung

Indikatoren	Heim	NBew _{Heim}	TotalBew _{Heim}	BE	NBew _{BE}	TotalBew _{BE}
Malnutrition	4.7 %	16	22	4.6 %	12'275	15'477
Rumpffixation / Sitzgelegenheit	0.2 %	22	22	0.5 %	15'475	15'477
Bettgitter	1.4 %	21	22	1.9 %	14'781	15'477
Polymedikation	45.7 %	22	22	45.4 %	15'477	15'477
Schmerz – Selbsteinschätzung	44.6 %	20	22	21.8 %	12'201	15'477
Schmerz – Fremdeinschätzung	39.3 %	22	22	16.6 %	15'477	15'477

Grafische Darstellung

Medizinische Qualitätsindikatoren 2021



Bären Biglen AG – Wohnen im Alter

Bärenstutz 17, 3507 Biglen
BE

Rechtsform: Aktiengesellschaft
Instrument: RAI-RUG KLV (Stufen)
Kanton: Bern (BE)
Anzahl Heime im Kanton: 223

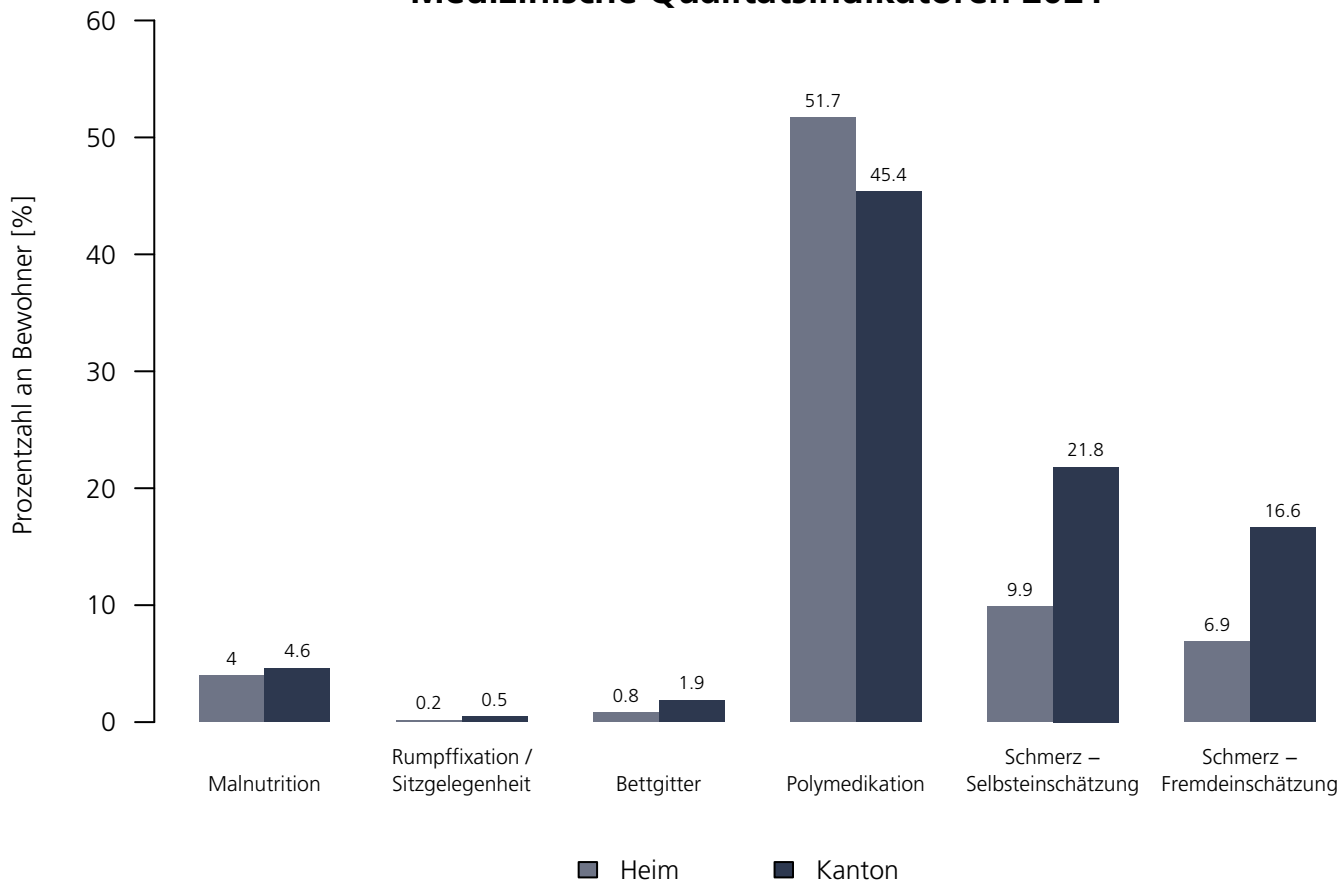
Medizinische Qualitätsindikatoren 2021

Numerische Darstellung

Indikatoren	Heim	NBew _{Heim}	TotalBew _{Heim}	BE	NBew _{BE}	TotalBew _{BE}
Malnutrition	4.0 %	33	40	4.6 %	12'275	15'477
Rumpffixation / Sitzgelegenheit	0.2 %	40	40	0.5 %	15'475	15'477
Bettgitter	0.8 %	40	40	1.9 %	14'781	15'477
Polymedikation	51.7 %	40	40	45.4 %	15'477	15'477
Schmerz – Selbsteinschätzung	9.9 %	17	40	21.8 %	12'201	15'477
Schmerz – Fremdeinschätzung	6.9 %	40	40	16.6 %	15'477	15'477

Grafische Darstellung

Medizinische Qualitätsindikatoren 2021



Home Les Bouleaux Sàrl

Sur Le Crêt 4, 2606 Corgemont
BE

Rechtsform: Ges. mit beschr. Haft. (GmbH)
Instrument: BESA Minuten KLV
Kanton: Bern (BE)
Anzahl Heime im Kanton: 223

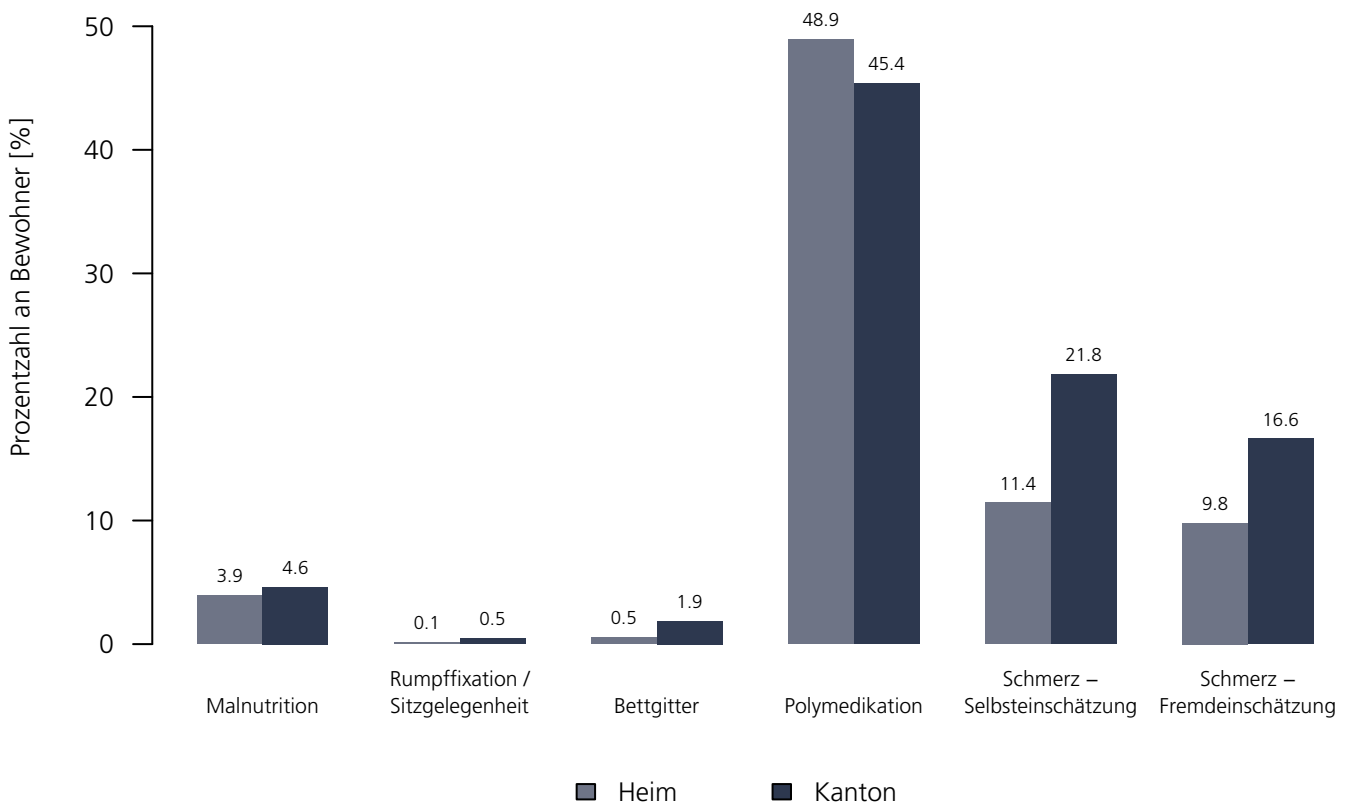
Medizinische Qualitätsindikatoren 2021

Numerische Darstellung

Indikatoren	Heim	NBew _{Heim}	TotalBew _{Heim}	BE	NBew _{BE}	TotalBew _{BE}
Malnutrition	3.9 %	9	24	4.6 %	12'275	15'477
Rumpffixation / Sitzgelegenheit	0.1 %	24	24	0.5 %	15'475	15'477
Bettgitter	0.5 %	21	24	1.9 %	14'781	15'477
Polymedikation	48.9 %	24	24	45.4 %	15'477	15'477
Schmerz – Selbsteinschätzung	11.4 %	24	24	21.8 %	12'201	15'477
Schmerz – Fremdeinschätzung	9.8 %	24	24	16.6 %	15'477	15'477

Grafische Darstellung

Medizinische Qualitätsindikatoren 2021



Esther-Schüpbach-Stiftung – Untere Mühle

Unterdorfstrasse 17, 3612 Steffisburg
BE

Rechtsform: Aktiengesellschaft
Instrument: RAI-RUG KLV (Stufen)
Kanton: Bern (BE)
Anzahl Heime im Kanton: 223

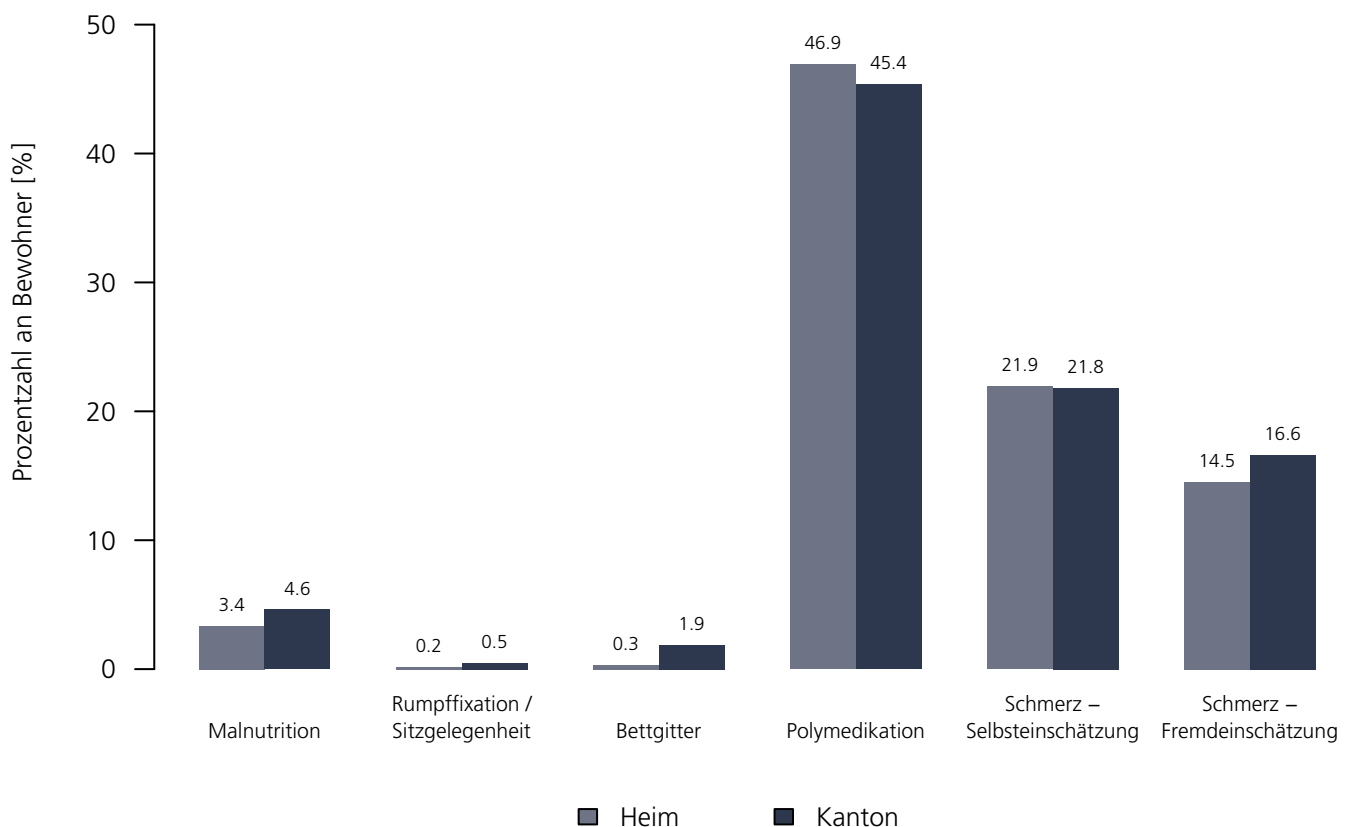
Medizinische Qualitätsindikatoren 2021

Numerische Darstellung

Indikatoren	Heim	NBew _{Heim}	TotalBew _{Heim}	BE	NBew _{BE}	TotalBew _{BE}
Malnutrition	3.4 %	36	41	4.6 %	12'275	15'477
Rumpffixation / Sitzgelegenheit	0.2 %	41	41	0.5 %	15'475	15'477
Bettgitter	0.3 %	40	41	1.9 %	14'781	15'477
Polymedikation	46.9 %	41	41	45.4 %	15'477	15'477
Schmerz – Selbsteinschätzung	21.9 %	37	41	21.8 %	12'201	15'477
Schmerz – Fremdeinschätzung	14.5 %	41	41	16.6 %	15'477	15'477

Grafische Darstellung

Medizinische Qualitätsindikatoren 2021



Senioren pension Waldruehe GmbH

Steinrainweg 5, 3365 Grasswil
BE

Rechtsform: Ges. mit beschr. Haft. (GmbH)
Instrument: BESA Minuten KLV
Kanton: Bern (BE)
Anzahl Heime im Kanton: 223

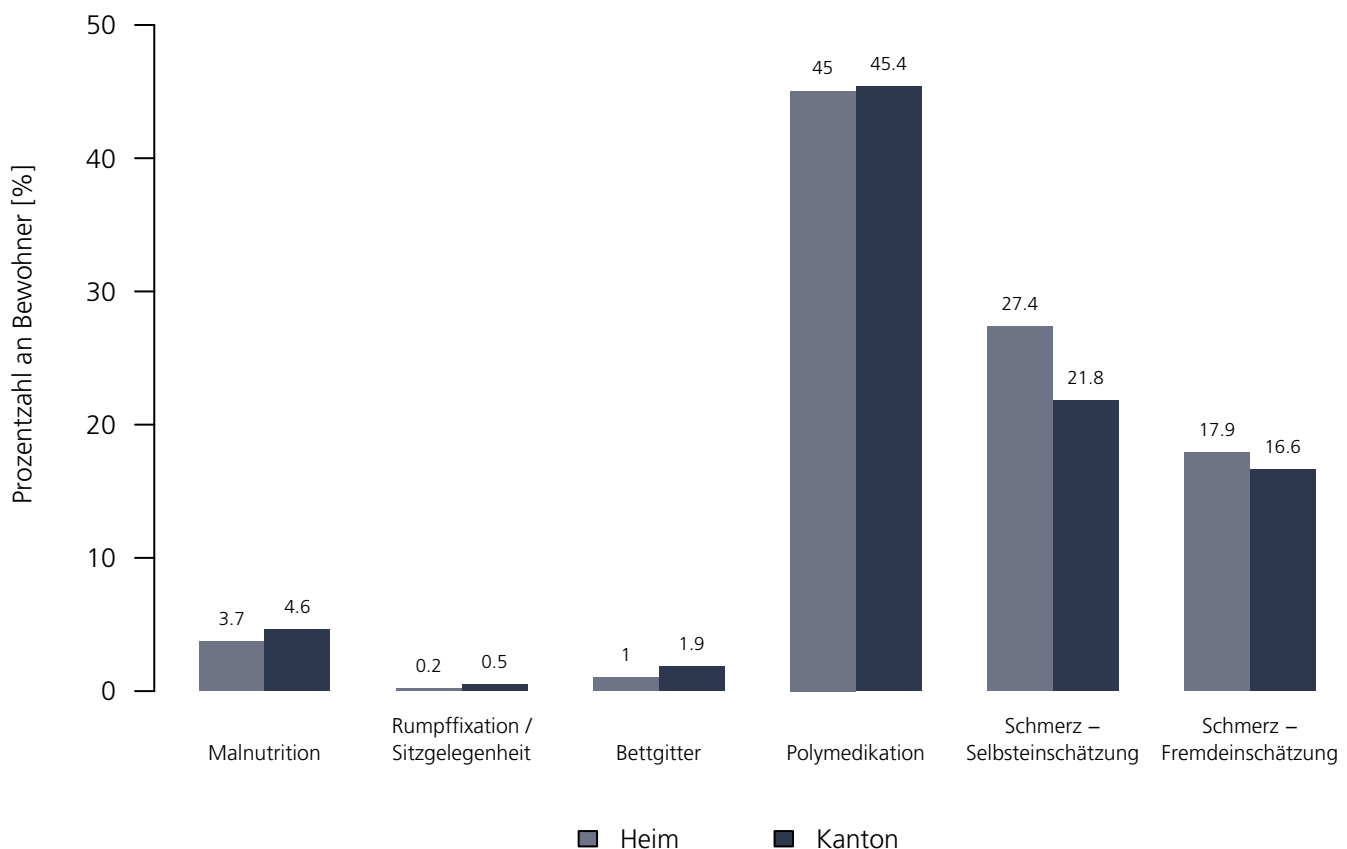
Medizinische Qualitätsindikatoren 2021

Numerische Darstellung

Indikatoren	Heim	NBew _{Heim}	TotalBew _{Heim}	BE	NBew _{BE}	TotalBew _{BE}
Malnutrition	3.7 %	20	21	4.6 %	12'275	15'477
Rumpffixation / Sitzgelegenheit	0.2 %	21	21	0.5 %	15'475	15'477
Bettgitter	1.0 %	21	21	1.9 %	14'781	15'477
Polymedikation	45.0 %	21	21	45.4 %	15'477	15'477
Schmerz – Selbsteinschätzung	27.4 %	14	21	21.8 %	12'201	15'477
Schmerz – Fremdeinschätzung	17.9 %	21	21	16.6 %	15'477	15'477

Grafische Darstellung

Medizinische Qualitätsindikatoren 2021



Pflegeheim Frutigland

Adelbodenstrasse 27, 3714 Frutigen
BE

Rechtsform: Öffentl.–rechtl. Körperschaft
Instrument: RAI–RUG KLV (Stufen)
Kanton: Bern (BE)
Anzahl Heime im Kanton: 223

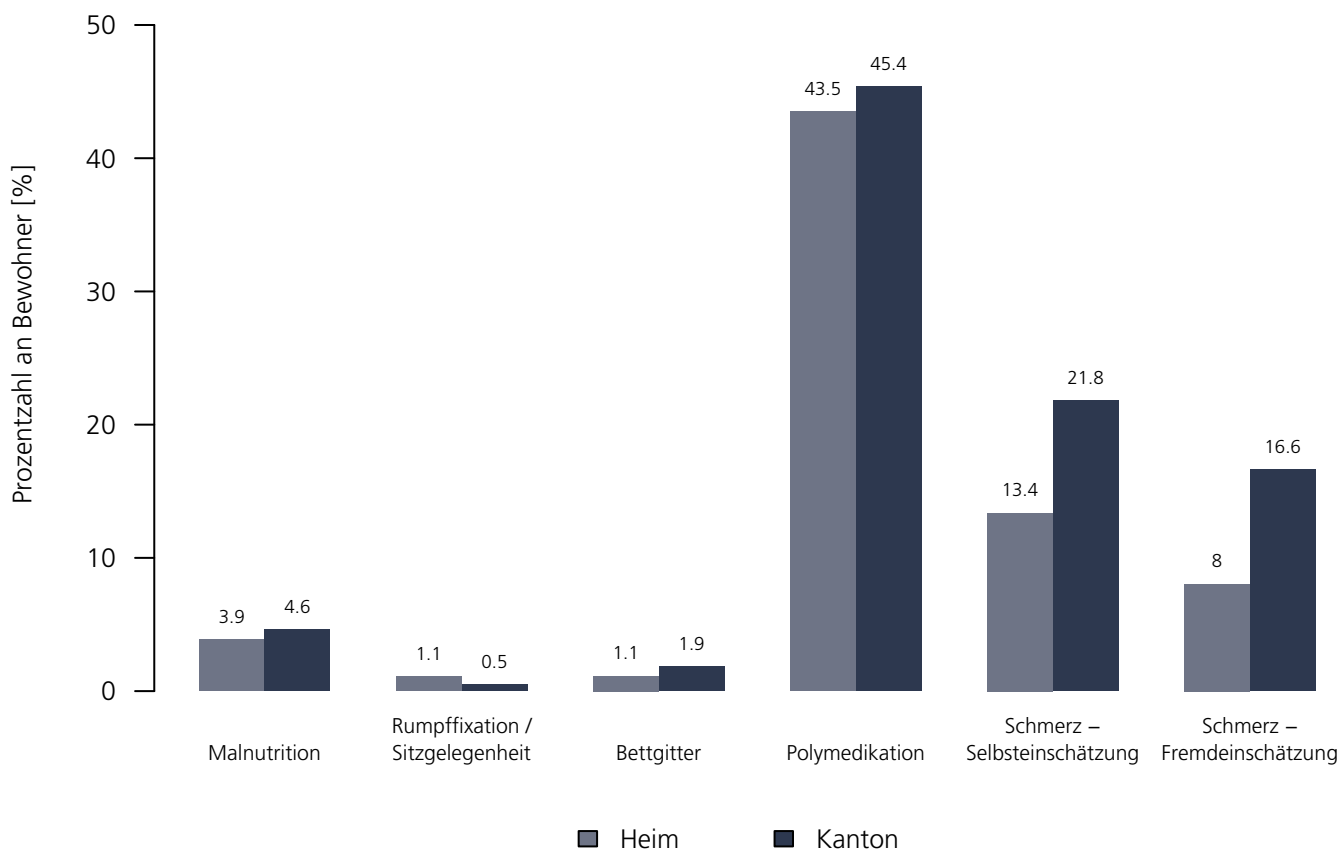
Medizinische Qualitätsindikatoren 2021

Numerische Darstellung

Indikatoren	Heim	NBew _{Heim}	TotalBew _{Heim}	BE	NBew _{BE}	TotalBew _{BE}
Malnutrition	3.9 %	57	77	4.6 %	12'275	15'477
Rumpffixation / Sitzgelegenheit	1.1 %	77	77	0.5 %	15'475	15'477
Bettgitter	1.1 %	74	77	1.9 %	14'781	15'477
Polymedikation	43.5 %	77	77	45.4 %	15'477	15'477
Schmerz – Selbsteinschätzung	13.4 %	55	77	21.8 %	12'201	15'477
Schmerz – Fremdeinschätzung	8.0 %	77	77	16.6 %	15'477	15'477

Grafische Darstellung

Medizinische Qualitätsindikatoren 2021



Alterssitz Neuhaus Aaretal

Neuhaus 1, 3110 Münsingen
BE

Rechtsform: Aktiengesellschaft
Instrument: BESA Minuten KLV
Kanton: Bern (BE)
Anzahl Heime im Kanton: 223

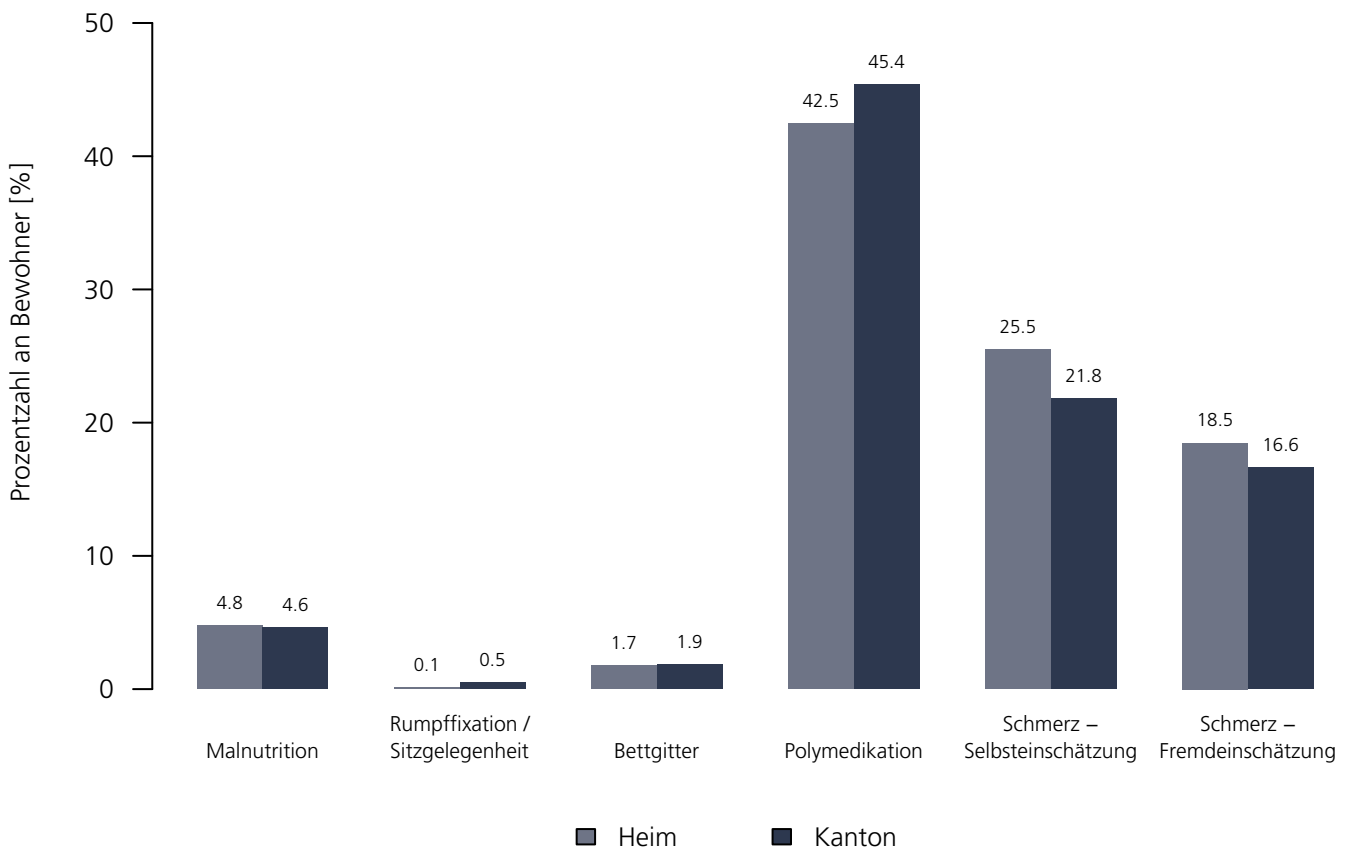
Medizinische Qualitätsindikatoren 2021

Numerische Darstellung

Indikatoren	Heim	NBew _{Heim}	TotalBew _{Heim}	BE	NBew _{BE}	TotalBew _{BE}
Malnutrition	4.8 %	65	93	4.6 %	12'275	15'477
Rumpffixation / Sitzgelegenheit	0.1 %	93	93	0.5 %	15'475	15'477
Bettgitter	1.7 %	86	93	1.9 %	14'781	15'477
Polymedikation	42.5 %	93	93	45.4 %	15'477	15'477
Schmerz – Selbsteinschätzung	25.5 %	77	93	21.8 %	12'201	15'477
Schmerz – Fremdeinschätzung	18.5 %	93	93	16.6 %	15'477	15'477

Grafische Darstellung

Medizinische Qualitätsindikatoren 2021



Tilia Ittigen

Ittigenstrasse 16, 3063 Ittigen
BE

Rechtsform: Stiftung (Art. 80 ff. ZGB)
Instrument: RAI-RUG KLV (Stufen)
Kanton: Bern (BE)
Anzahl Heime im Kanton: 223

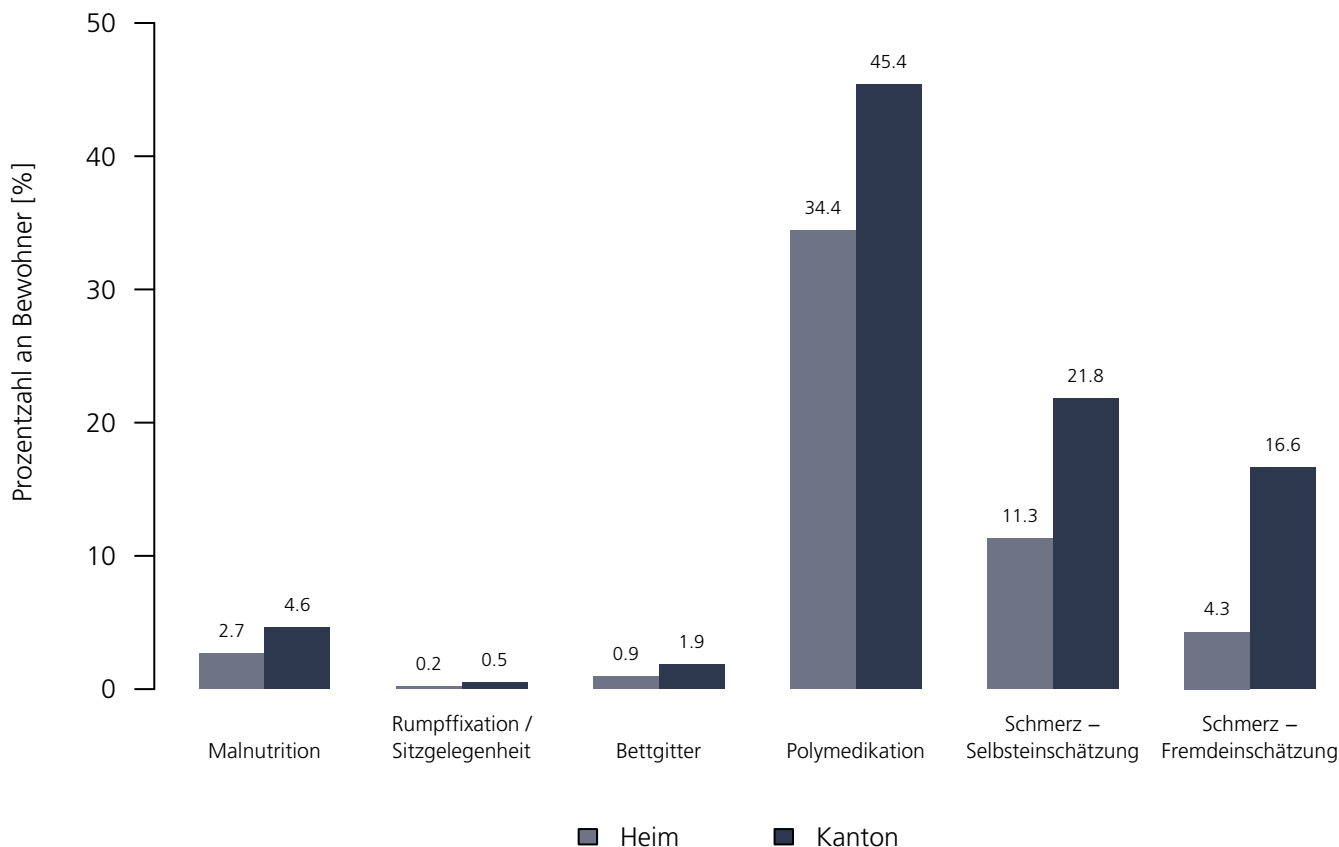
Medizinische Qualitätsindikatoren 2021

Numerische Darstellung

Indikatoren	Heim	NBew _{Heim}	TotalBew _{Heim}	BE	NBew _{BE}	TotalBew _{BE}
Malnutrition	2.7 %	75	92	4.6 %	12'275	15'477
Rumpffixation / Sitzgelegenheit	0.2 %	92	92	0.5 %	15'475	15'477
Bettgitter	0.9 %	90	92	1.9 %	14'781	15'477
Polymedikation	34.4 %	92	92	45.4 %	15'477	15'477
Schmerz – Selbsteinschätzung	11.3 %	69	92	21.8 %	12'201	15'477
Schmerz – Fremdeinschätzung	4.3 %	92	92	16.6 %	15'477	15'477

Grafische Darstellung

Medizinische Qualitätsindikatoren 2021



Tilia Pflegezentrum Wittigkofen

Jupiterstrasse 65, 3015 Bern
BE

Rechtsform: Stiftung (Art. 80 ff. ZGB)
Instrument: RAI-RUG KLV (Stufen)
Kanton: Bern (BE)
Anzahl Heime im Kanton: 223

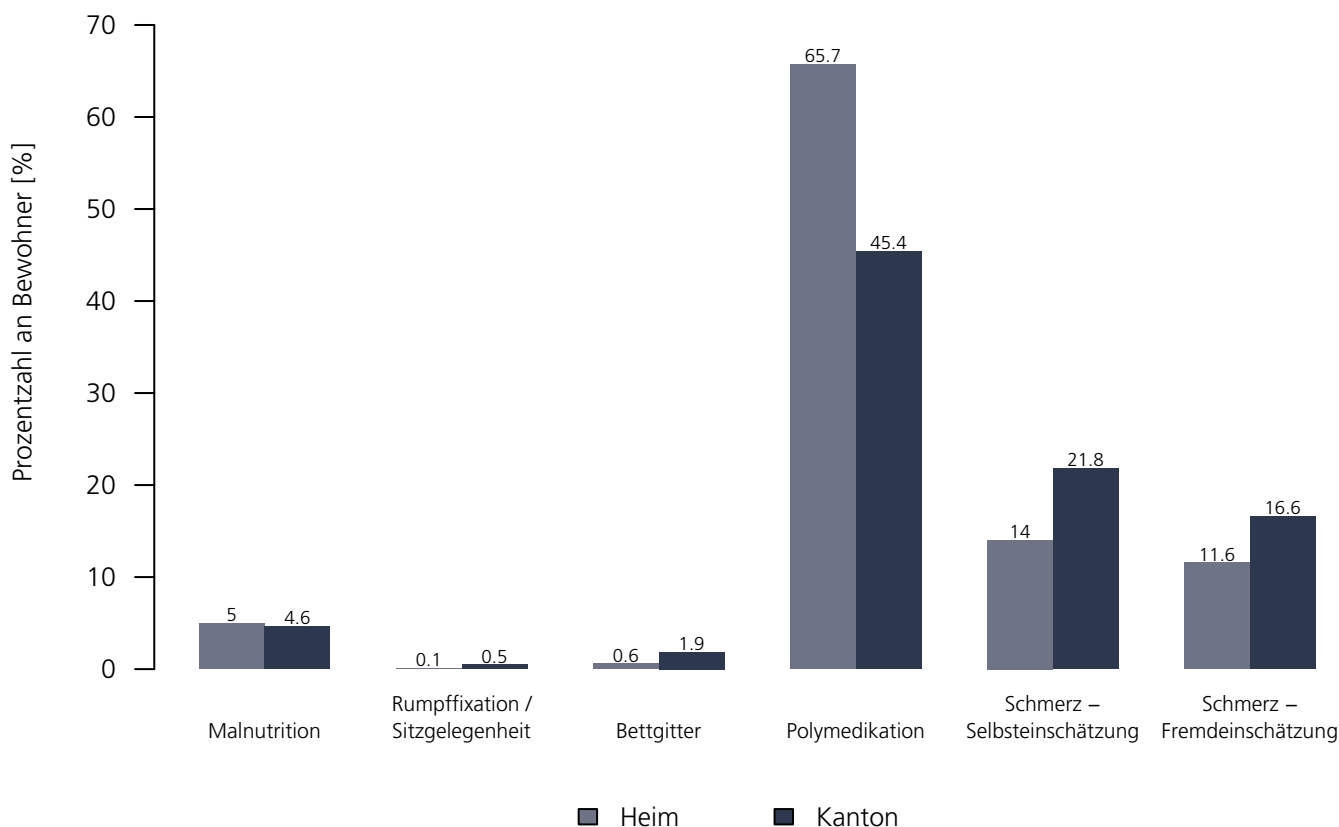
Medizinische Qualitätsindikatoren 2021

Numerische Darstellung

Indikatoren	Heim	NBew _{Heim}	TotalBew _{Heim}	BE	NBew _{BE}	TotalBew _{BE}
Malnutrition	5.0 %	74	106	4.6 %	12'275	15'477
Rumpffixation / Sitzgelegenheit	0.1 %	106	106	0.5 %	15'475	15'477
Bettgitter	0.6 %	103	106	1.9 %	14'781	15'477
Polymedikation	65.7 %	106	106	45.4 %	15'477	15'477
Schmerz – Selbsteinschätzung	14.0 %	88	106	21.8 %	12'201	15'477
Schmerz – Fremdeinschätzung	11.6 %	106	106	16.6 %	15'477	15'477

Grafische Darstellung

Medizinische Qualitätsindikatoren 2021



Tilia Köniz

Tulpenweg 120, 3098 Köniz
BE

Rechtsform: Stiftung (Art. 80 ff. ZGB)
Instrument: RAI-RUG KLV (Stufen)
Kanton: Bern (BE)
Anzahl Heime im Kanton: 223

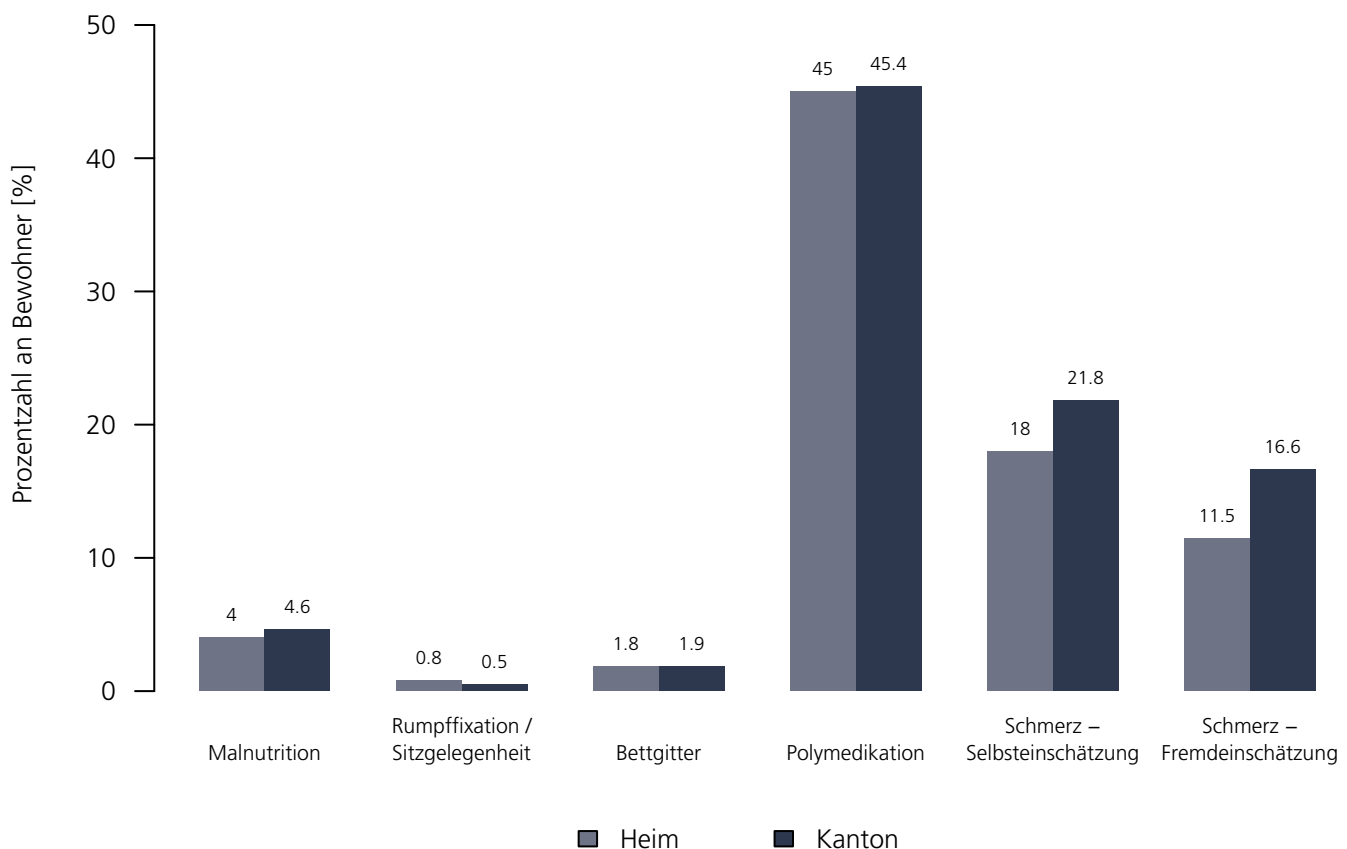
Medizinische Qualitätsindikatoren 2021

Numerische Darstellung

Indikatoren	Heim	NBew _{Heim}	TotalBew _{Heim}	BE	NBew _{BE}	TotalBew _{BE}
Malnutrition	4.0 %	151	188	4.6 %	12'275	15'477
Rumpffixation / Sitzgelegenheit	0.8 %	188	188	0.5 %	15'475	15'477
Bettgitter	1.8 %	172	188	1.9 %	14'781	15'477
Polymedikation	45.0 %	188	188	45.4 %	15'477	15'477
Schmerz – Selbsteinschätzung	18.0 %	152	188	21.8 %	12'201	15'477
Schmerz – Fremdeinschätzung	11.5 %	188	188	16.6 %	15'477	15'477

Grafische Darstellung

Medizinische Qualitätsindikatoren 2021



Seniorenpark Sonnegg

Hohlenstrasse 4A, 4950 Huttwil
BE

Rechtsform: Stiftung (Art. 80 ff. ZGB)
Instrument: BESA Minuten KLV
Kanton: Bern (BE)
Anzahl Heime im Kanton: 223

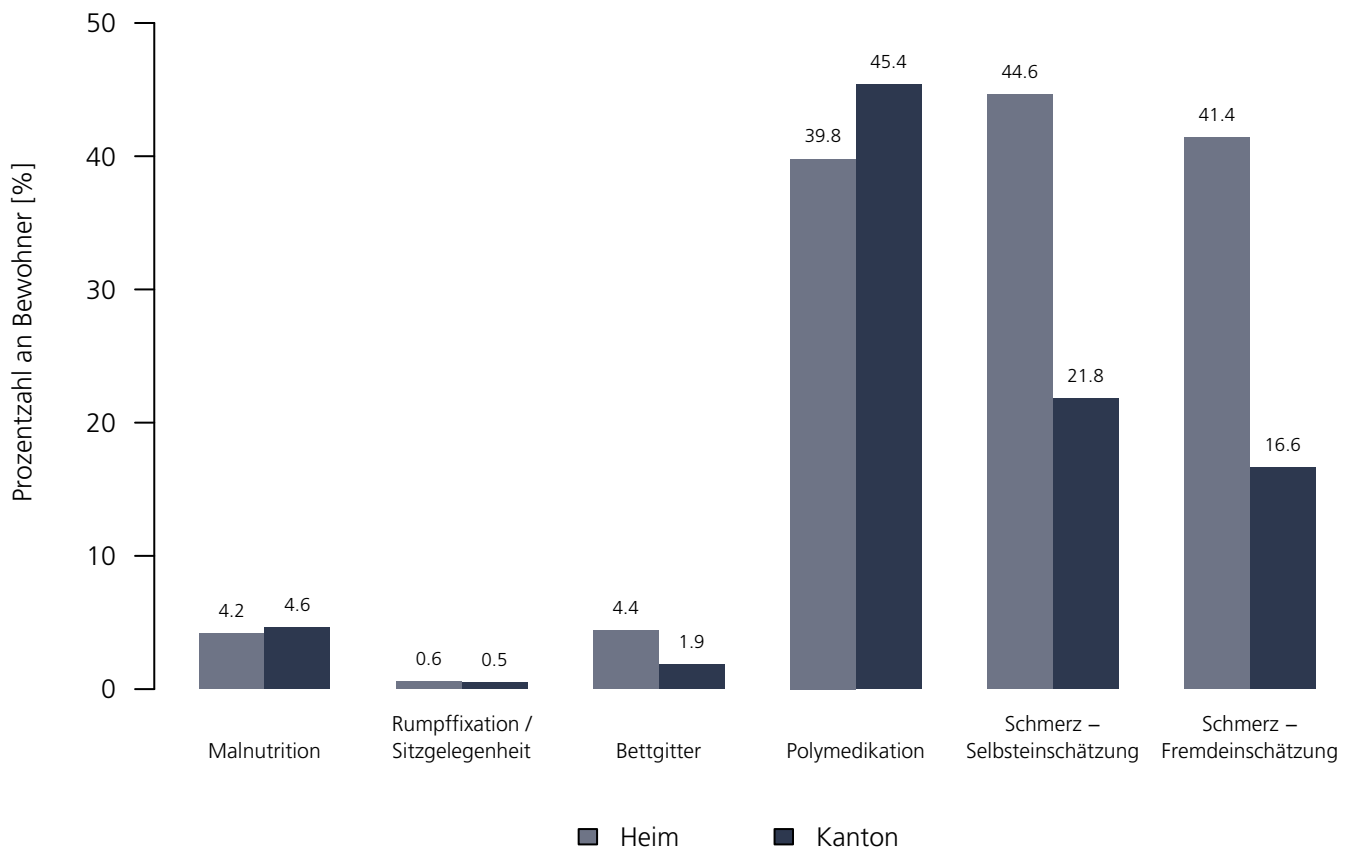
Medizinische Qualitätsindikatoren 2021

Numerische Darstellung

Indikatoren	Heim	NBew _{Heim}	TotalBew _{Heim}	BE	NBew _{BE}	TotalBew _{BE}
Malnutrition	4.2 %	37	52	4.6 %	12'275	15'477
Rumpffixation / Sitzgelegenheit	0.6 %	52	52	0.5 %	15'475	15'477
Bettgitter	4.4 %	44	52	1.9 %	14'781	15'477
Polymedikation	39.8 %	52	52	45.4 %	15'477	15'477
Schmerz – Selbsteinschätzung	44.6 %	46	52	21.8 %	12'201	15'477
Schmerz – Fremdeinschätzung	41.4 %	52	52	16.6 %	15'477	15'477

Grafische Darstellung

Medizinische Qualitätsindikatoren 2021



Bergsonne Alterswohnen STS AG

Karl Haueter-Strasse 19, 3770 Zweisimmen
BE

Rechtsform: Verein
Instrument: RAI-RUG KLV (Stufen)
Kanton: Bern (BE)
Anzahl Heime im Kanton: 223

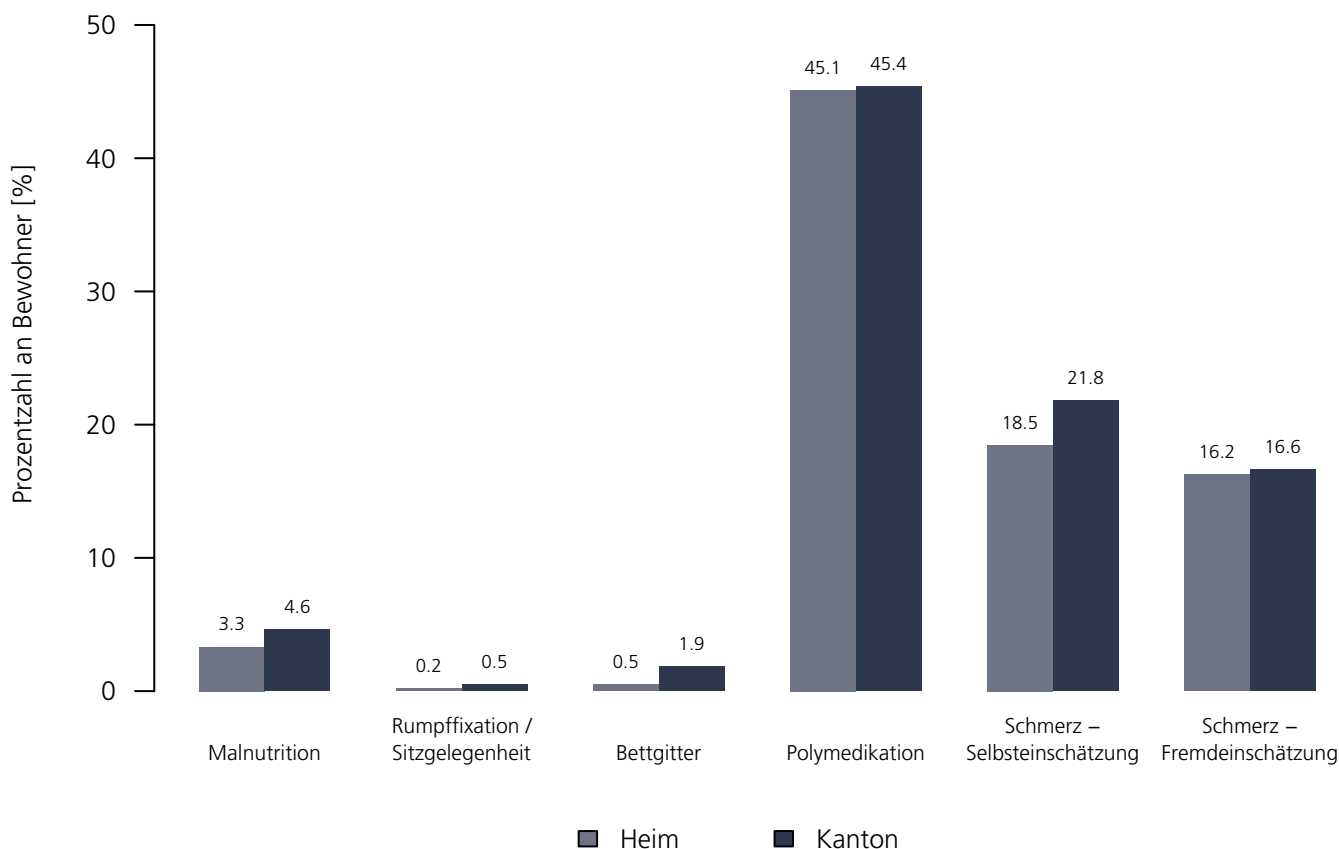
Medizinische Qualitätsindikatoren 2021

Numerische Darstellung

Indikatoren	Heim	NBew _{Heim}	TotalBew _{Heim}	BE	NBew _{BE}	TotalBew _{BE}
Malnutrition	3.3 %	36	40	4.6 %	12'275	15'477
Rumpffixation / Sitzgelegenheit	0.2 %	40	40	0.5 %	15'475	15'477
Bettgitter	0.5 %	40	40	1.9 %	14'781	15'477
Polymedikation	45.1 %	40	40	45.4 %	15'477	15'477
Schmerz – Selbsteinschätzung	18.5 %	33	40	21.8 %	12'201	15'477
Schmerz – Fremdeinschätzung	16.2 %	40	40	16.6 %	15'477	15'477

Grafische Darstellung

Medizinische Qualitätsindikatoren 2021



Chalet Stampach Pflegewohnung

Alleestrasse 32, 3703 Aeschi Bei Spiez
BE

Rechtsform: Verein
Instrument: RAI-RUG KLV (Stufen)
Kanton: Bern (BE)
Anzahl Heime im Kanton: 223

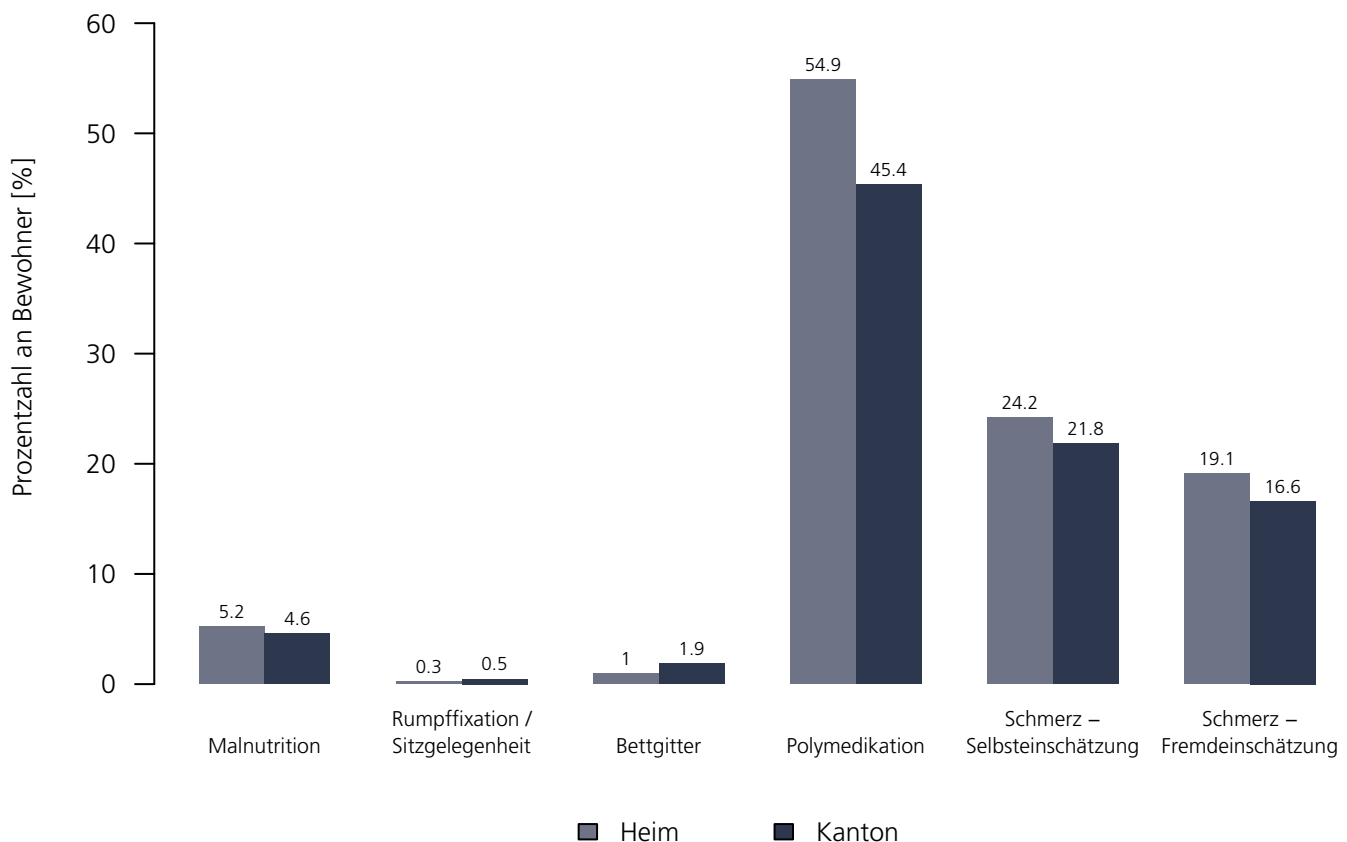
Medizinische Qualitätsindikatoren 2021

Numerische Darstellung

Indikatoren	Heim	NBew _{Heim}	TotalBew _{Heim}	BE	NBew _{BE}	TotalBew _{BE}
Malnutrition	5.2 %	9	13	4.6 %	12'275	15'477
Rumpffixation / Sitzgelegenheit	0.3 %	13	13	0.5 %	15'475	15'477
Bettgitter	1.0 %	13	13	1.9 %	14'781	15'477
Polymedikation	54.9 %	13	13	45.4 %	15'477	15'477
Schmerz – Selbsteinschätzung	24.2 %	11	13	21.8 %	12'201	15'477
Schmerz – Fremdeinschätzung	19.1 %	13	13	16.6 %	15'477	15'477

Grafische Darstellung

Medizinische Qualitätsindikatoren 2021



Domicil Wildermettpark

Wildermettweg 46, 3006 Bern
BE

Rechtsform: Aktiengesellschaft
Instrument: RAI-RUG KLV (Stufen)
Kanton: Bern (BE)
Anzahl Heime im Kanton: 223

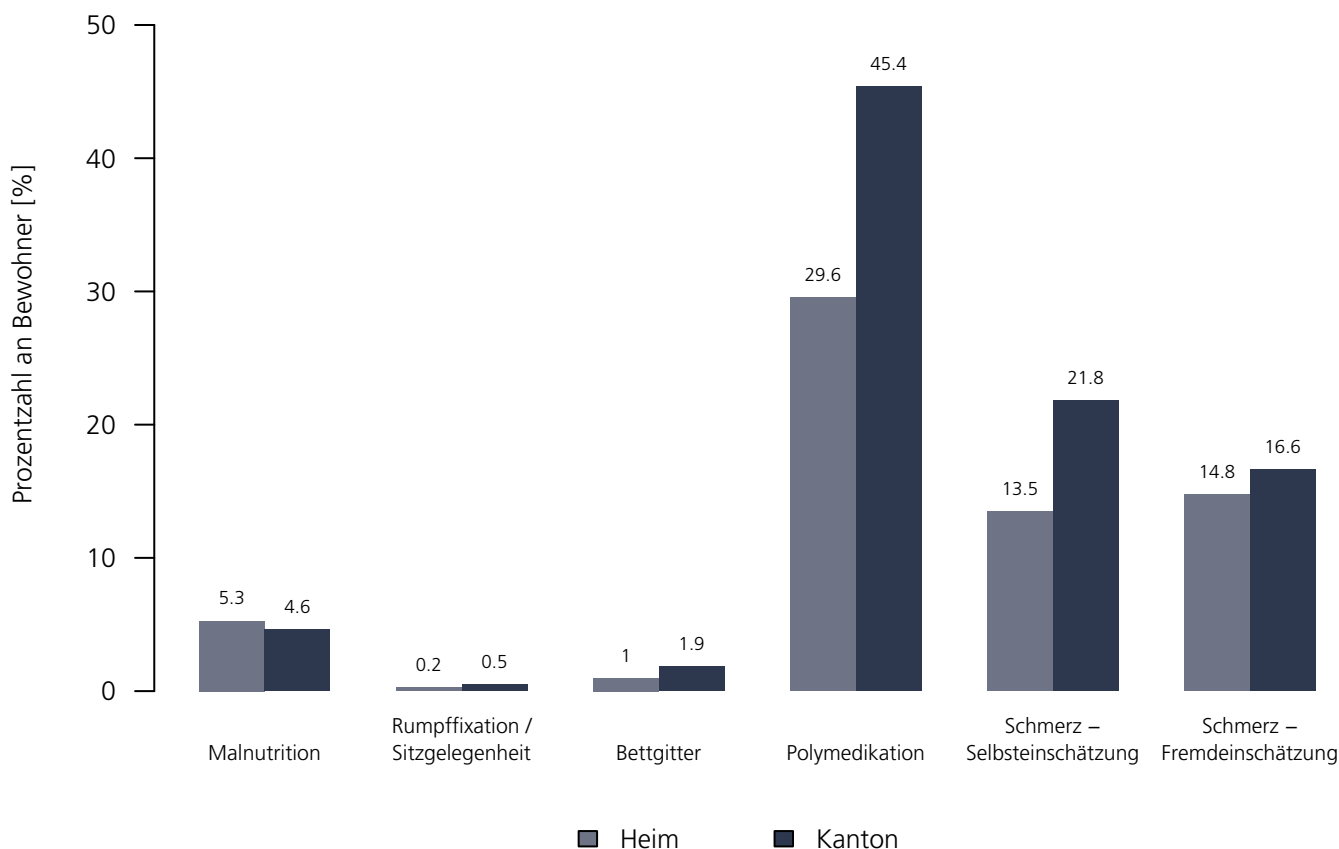
Medizinische Qualitätsindikatoren 2021

Numerische Darstellung

Indikatoren	Heim	NBew _{Heim}	TotalBew _{Heim}	BE	NBew _{BE}	TotalBew _{BE}
Malnutrition	5.3 %	44	47	4.6 %	12'275	15'477
Rumpffixation / Sitzgelegenheit	0.2 %	47	47	0.5 %	15'475	15'477
Bettgitter	1.0 %	47	47	1.9 %	14'781	15'477
Polymedikation	29.6 %	47	47	45.4 %	15'477	15'477
Schmerz – Selbsteinschätzung	13.5 %	22	47	21.8 %	12'201	15'477
Schmerz – Fremdeinschätzung	14.8 %	47	47	16.6 %	15'477	15'477

Grafische Darstellung

Medizinische Qualitätsindikatoren 2021



Alters- und Pflegeheim Wendelsee

Belvederestrasse 15, 3700 Spiez
BE

Rechtsform: Kollektivgesellschaft
Instrument: BESA Minuten KLV
Kanton: Bern (BE)
Anzahl Heime im Kanton: 223

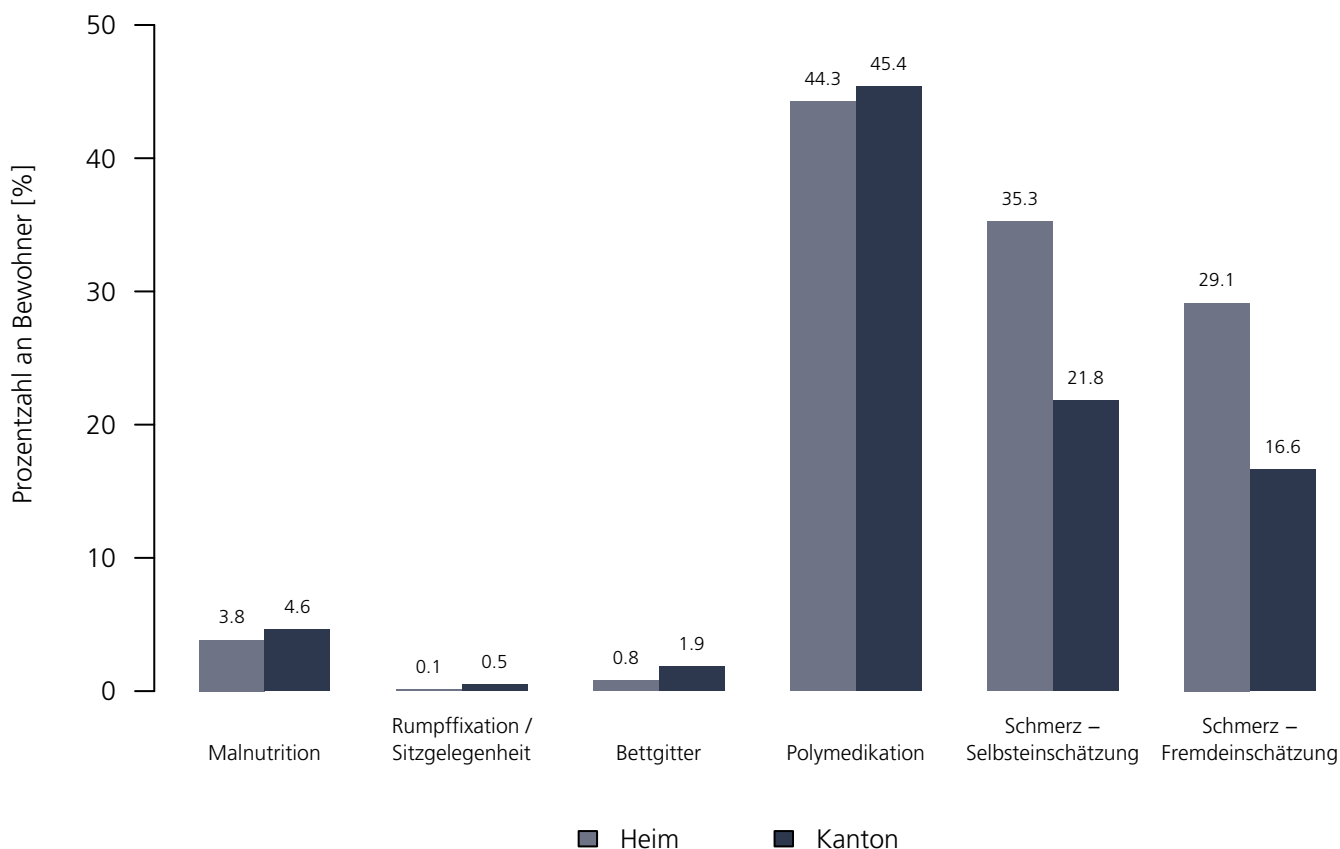
Medizinische Qualitätsindikatoren 2021

Numerische Darstellung

Indikatoren	Heim	NBew _{Heim}	TotalBew _{Heim}	BE	NBew _{BE}	TotalBew _{BE}
Malnutrition	3.8 %	11	17	4.6 %	12'275	15'477
Rumpffixation / Sitzgelegenheit	0.1 %	17	17	0.5 %	15'475	15'477
Bettgitter	0.8 %	17	17	1.9 %	14'781	15'477
Polymedikation	44.3 %	17	17	45.4 %	15'477	15'477
Schmerz – Selbsteinschätzung	35.3 %	14	17	21.8 %	12'201	15'477
Schmerz – Fremdeinschätzung	29.1 %	17	17	16.6 %	15'477	15'477

Grafische Darstellung

Medizinische Qualitätsindikatoren 2021



Altersresidenz zur Wiese AG

Bernstrasse 21, 4950 Huttwil
BE

Rechtsform: Kollektivgesellschaft
Instrument: RAI-RUG KLV (Stufen)
Kanton: Bern (BE)
Anzahl Heime im Kanton: 223

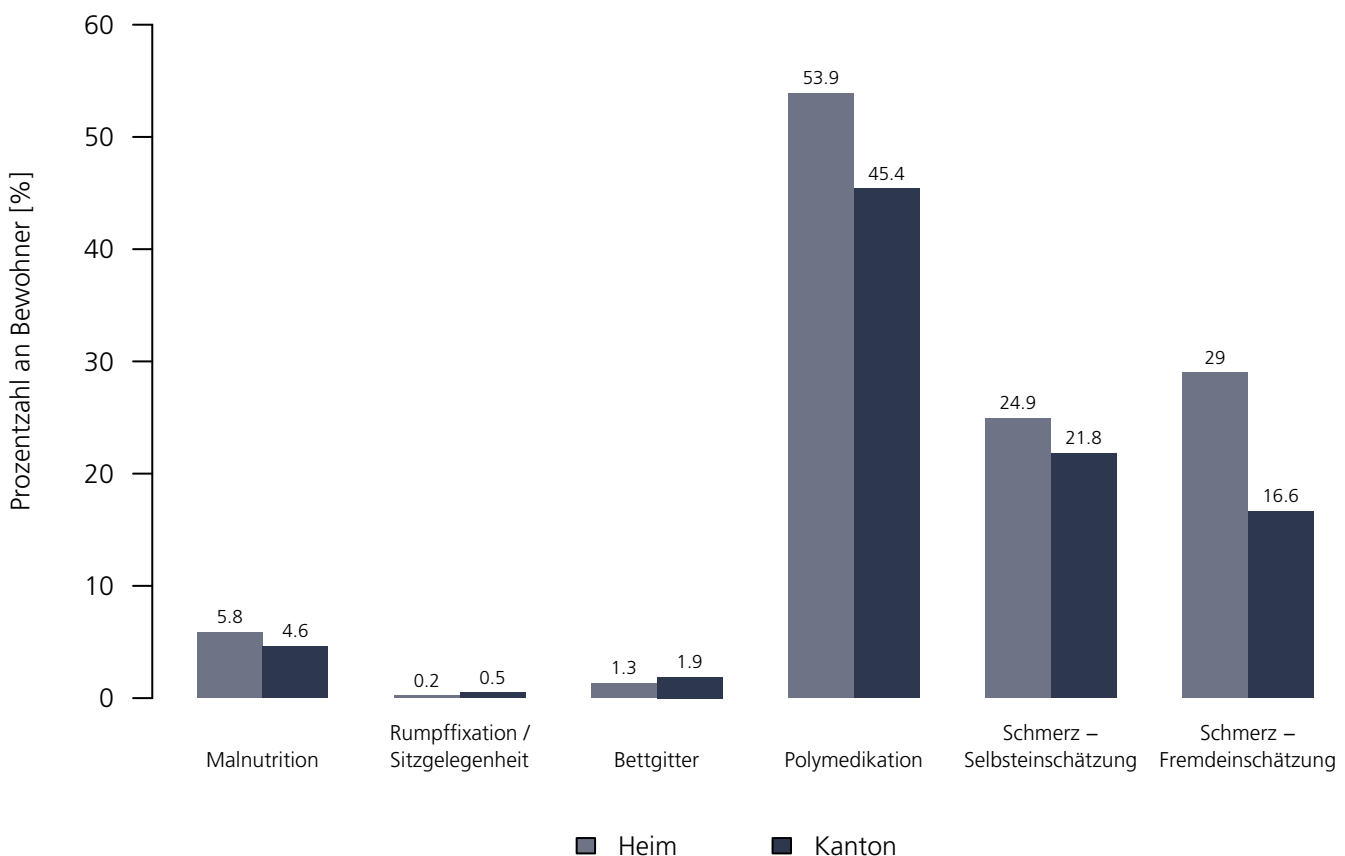
Medizinische Qualitätsindikatoren 2021

Numerische Darstellung

Indikatoren	Heim	NBew _{Heim}	TotalBew _{Heim}	BE	NBew _{BE}	TotalBew _{BE}
Malnutrition	5.8 %	14	21	4.6 %	12'275	15'477
Rumpffixation / Sitzgelegenheit	0.2 %	21	21	0.5 %	15'475	15'477
Bettgitter	1.3 %	20	21	1.9 %	14'781	15'477
Polymedikation	53.9 %	21	21	45.4 %	15'477	15'477
Schmerz – Selbsteinschätzung	24.9 %	15	21	21.8 %	12'201	15'477
Schmerz – Fremdeinschätzung	29.0 %	21	21	16.6 %	15'477	15'477

Grafische Darstellung

Medizinische Qualitätsindikatoren 2021



Zentrum Möslì

Waldstrasse 54, 3427 Utzenstorf
BE

Rechtsform: Öffentl.–rechtl. Körperschaft
Instrument: BESA Minuten KLV
Kanton: Bern (BE)
Anzahl Heime im Kanton: 223

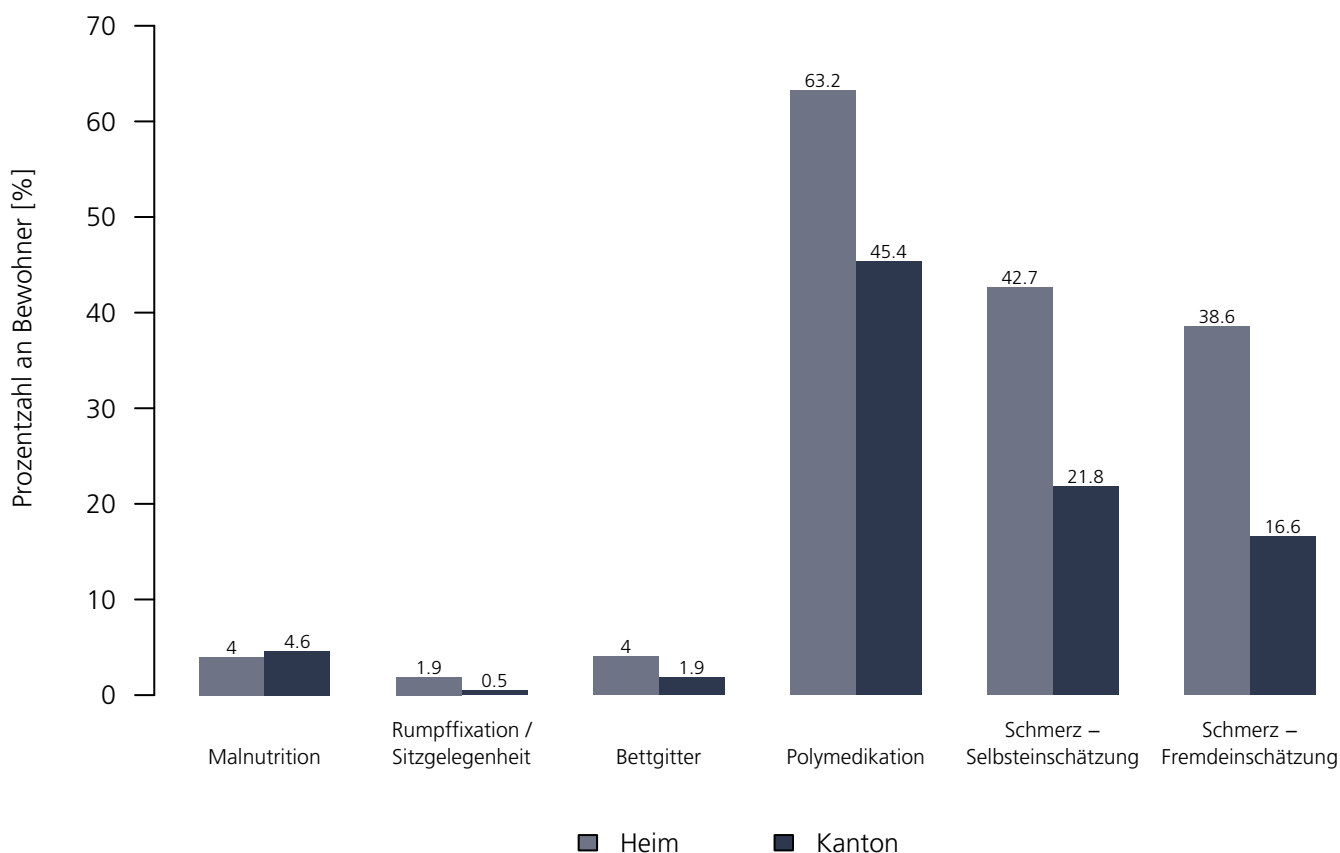
Medizinische Qualitätsindikatoren 2021

Numerische Darstellung

Indikatoren	Heim	NBew _{Heim}	TotalBew _{Heim}	BE	NBew _{BE}	TotalBew _{BE}
Malnutrition	4.0 %	48	54	4.6 %	12'275	15'477
Rumpffixation / Sitzgelegenheit	1.9 %	54	54	0.5 %	15'475	15'477
Bettgitter	4.0 %	50	54	1.9 %	14'781	15'477
Polymedikation	63.2 %	54	54	45.4 %	15'477	15'477
Schmerz – Selbsteinschätzung	42.7 %	50	54	21.8 %	12'201	15'477
Schmerz – Fremdeinschätzung	38.6 %	54	54	16.6 %	15'477	15'477

Grafische Darstellung

Medizinische Qualitätsindikatoren 2021



Landhaus Neueneegg AG

Flüestrasse 10, 3176 Neueneegg
BE

Rechtsform: Einzelfirma
Instrument: BESA Minuten KLV
Kanton: Bern (BE)
Anzahl Heime im Kanton: 223

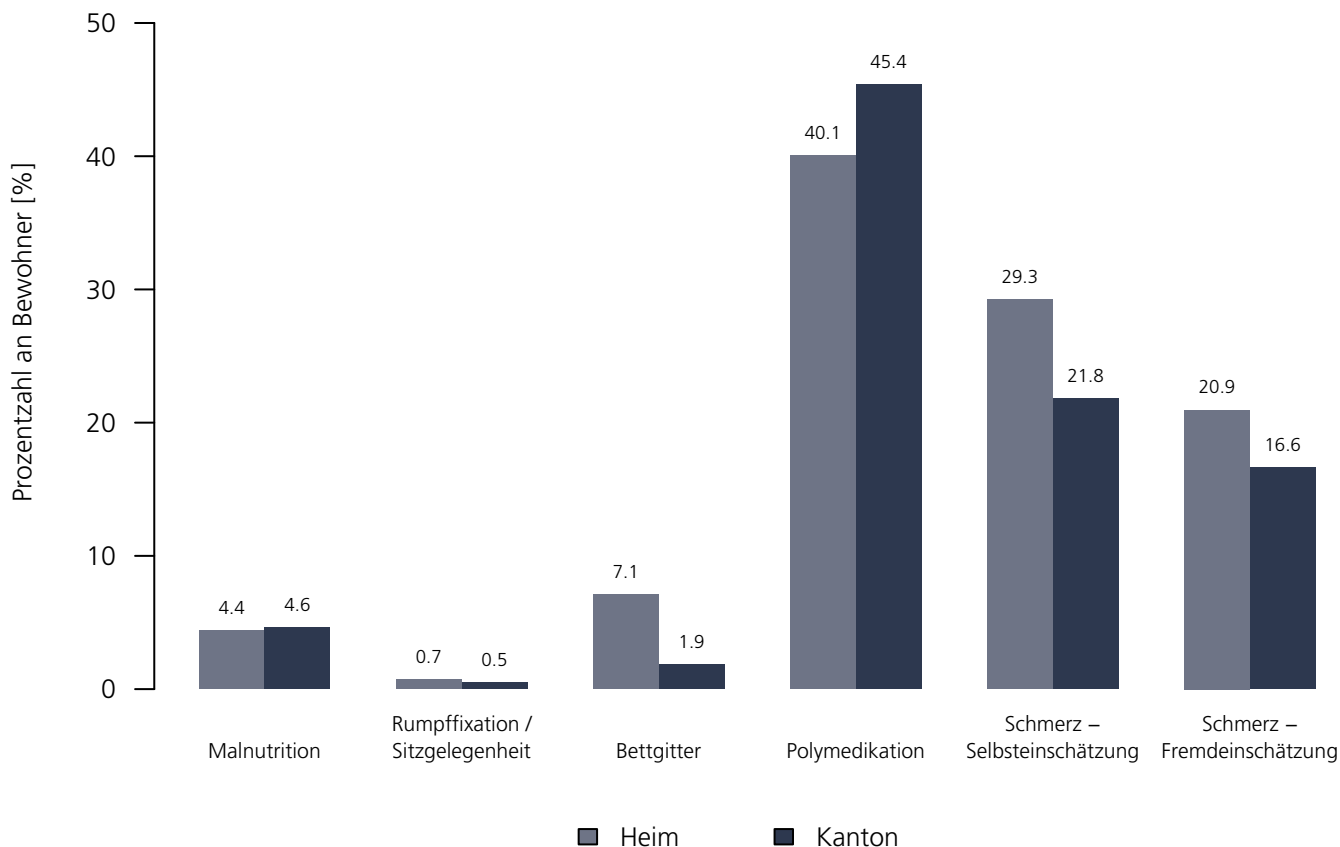
Medizinische Qualitätsindikatoren 2021

Numerische Darstellung

Indikatoren	Heim	NBew _{Heim}	TotalBew _{Heim}	BE	NBew _{BE}	TotalBew _{BE}
Malnutrition	4.4 %	42	62	4.6 %	12'275	15'477
Rumpffixation / Sitzgelegenheit	0.7 %	62	62	0.5 %	15'475	15'477
Bettgitter	7.1 %	60	62	1.9 %	14'781	15'477
Polymedikation	40.1 %	62	62	45.4 %	15'477	15'477
Schmerz – Selbsteinschätzung	29.3 %	61	62	21.8 %	12'201	15'477
Schmerz – Fremdeinschätzung	20.9 %	62	62	16.6 %	15'477	15'477

Grafische Darstellung

Medizinische Qualitätsindikatoren 2021



Haus für Pflege – Bern

Tiefenaustrasse 110, 3004 Bern
BE

Rechtsform: Stiftung (Art. 80 ff. ZGB)
Instrument: RAI-RUG KLV (Stufen)
Kanton: Bern (BE)
Anzahl Heime im Kanton: 223

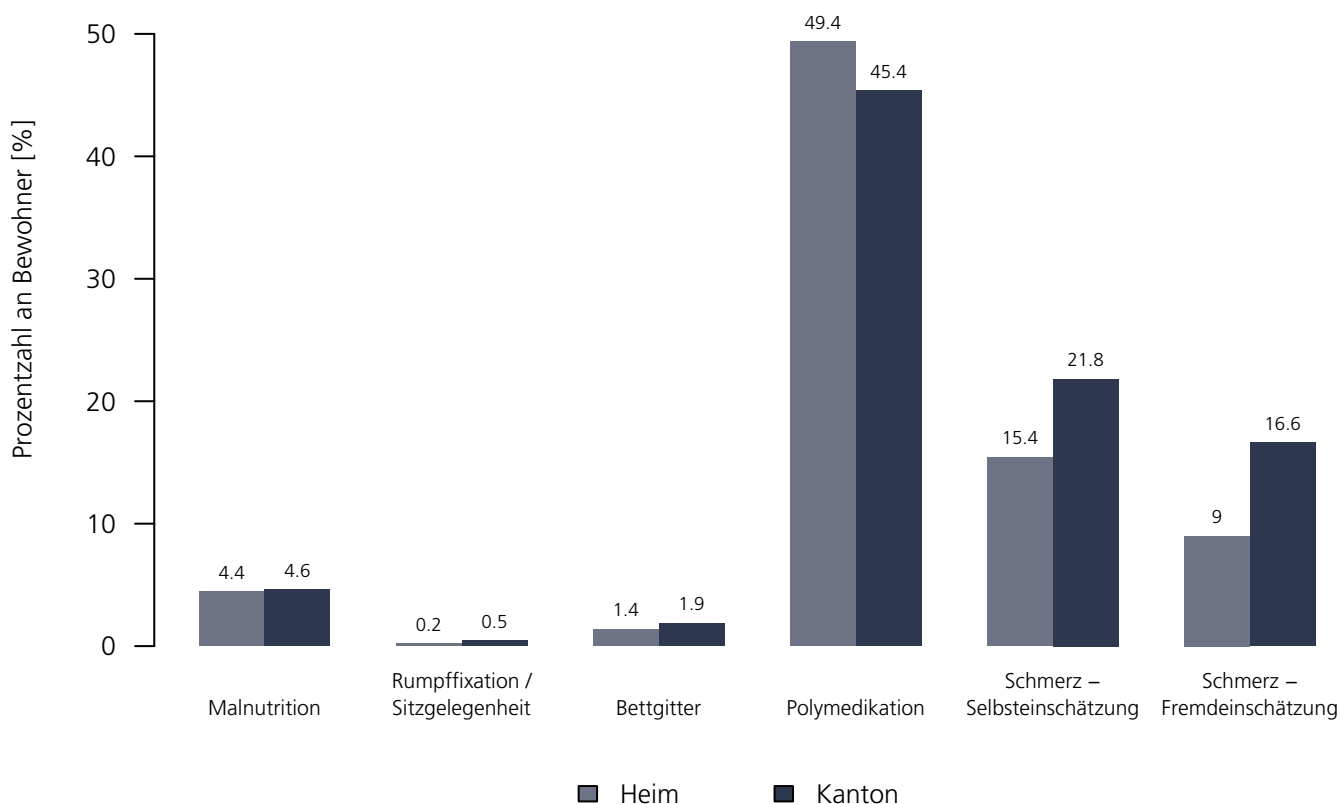
Medizinische Qualitätsindikatoren 2021

Numerische Darstellung

Indikatoren	Heim	NBew _{Heim}	TotalBew _{Heim}	BE	NBew _{BE}	TotalBew _{BE}
Malnutrition	4.4 %	3	20	4.6 %	12'275	15'477
Rumpffixation / Sitzgelegenheit	0.2 %	20	20	0.5 %	15'475	15'477
Bettgitter	1.4 %	19	20	1.9 %	14'781	15'477
Polymedikation	49.4 %	20	20	45.4 %	15'477	15'477
Schmerz – Selbsteinschätzung	15.4 %	20	20	21.8 %	12'201	15'477
Schmerz – Fremdeinschätzung	9.0 %	20	20	16.6 %	15'477	15'477

Grafische Darstellung

Medizinische Qualitätsindikatoren 2021



Altersheim Sunnsyta

Chappeli, 3852 Ringgenberg
BE

Rechtsform: Öffentl.–rechtl. Körperschaft
Instrument: BESA Minuten KLV
Kanton: Bern (BE)
Anzahl Heime im Kanton: 223

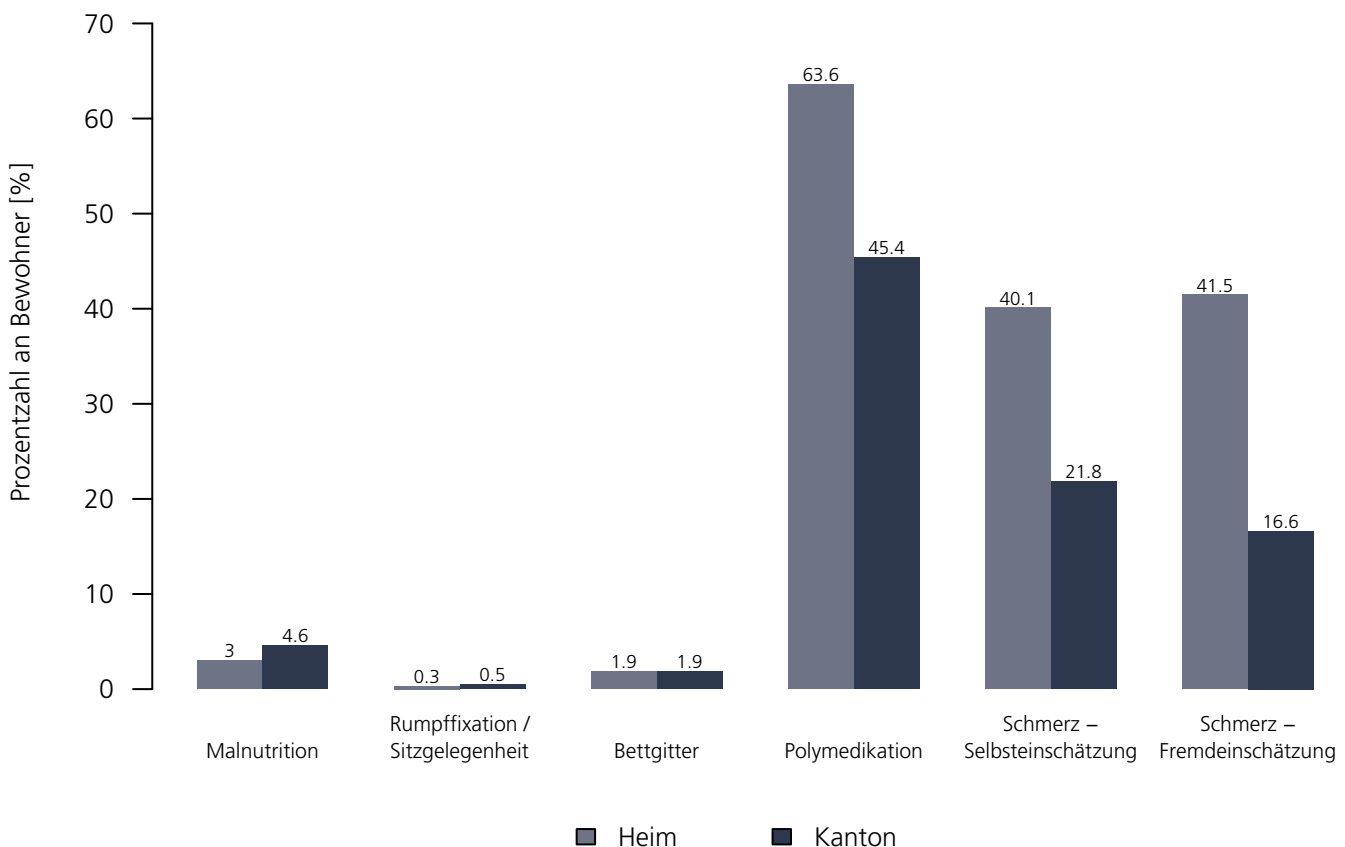
Medizinische Qualitätsindikatoren 2021

Numerische Darstellung

Indikatoren	Heim	NBew _{Heim}	TotalBew _{Heim}	BE	NBew _{BE}	TotalBew _{BE}
Malnutrition	3.0 %	49	62	4.6 %	12'275	15'477
Rumpffixation / Sitzgelegenheit	0.3 %	62	62	0.5 %	15'475	15'477
Bettgitter	1.9 %	56	62	1.9 %	14'781	15'477
Polymedikation	63.6 %	62	62	45.4 %	15'477	15'477
Schmerz – Selbsteinschätzung	40.1 %	51	62	21.8 %	12'201	15'477
Schmerz – Fremdeinschätzung	41.5 %	62	62	16.6 %	15'477	15'477

Grafische Darstellung

Medizinische Qualitätsindikatoren 2021



Tertianum La Fontaine

Rue du Temple 1, 2738 Court
BE

Rechtsform: Aktiengesellschaft
Instrument: BESA Minuten KLV
Kanton: Bern (BE)
Anzahl Heime im Kanton: 223

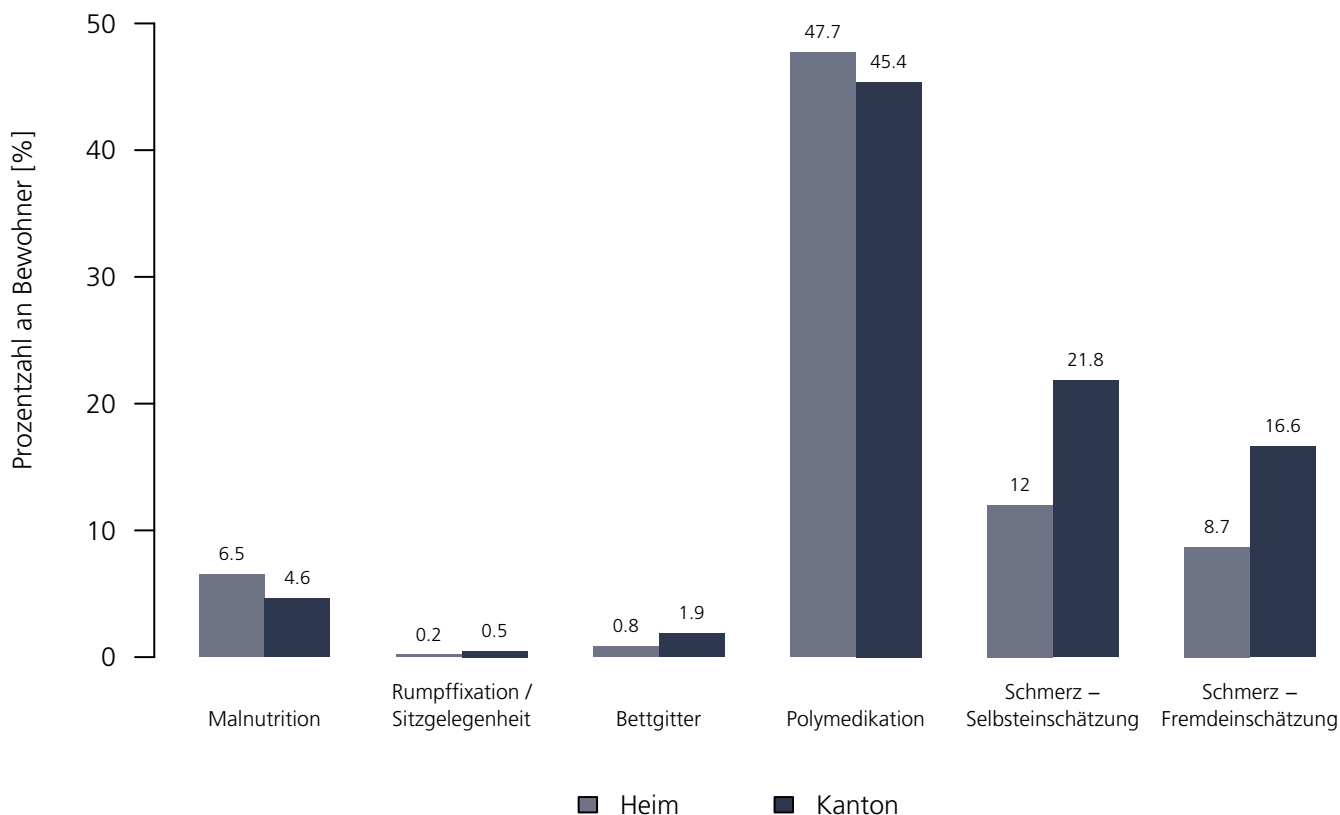
Medizinische Qualitätsindikatoren 2021

Numerische Darstellung

Indikatoren	Heim	NBew _{Heim}	TotalBew _{Heim}	BE	NBew _{BE}	TotalBew _{BE}
Malnutrition	6.5 %	17	26	4.6 %	12'275	15'477
Rumpffixation / Sitzgelegenheit	0.2 %	26	26	0.5 %	15'475	15'477
Bettgitter	0.8 %	25	26	1.9 %	14'781	15'477
Polymedikation	47.7 %	26	26	45.4 %	15'477	15'477
Schmerz – Selbsteinschätzung	12.0 %	25	26	21.8 %	12'201	15'477
Schmerz – Fremdeinschätzung	8.7 %	26	26	16.6 %	15'477	15'477

Grafische Darstellung

Medizinische Qualitätsindikatoren 2021



Résidence Le Manoir

Neuenburgstrasse 6, 3236 Gampelen
BE

Rechtsform: Einzelfirma
Instrument: BESA Minuten KLV
Kanton: Bern (BE)
Anzahl Heime im Kanton: 223

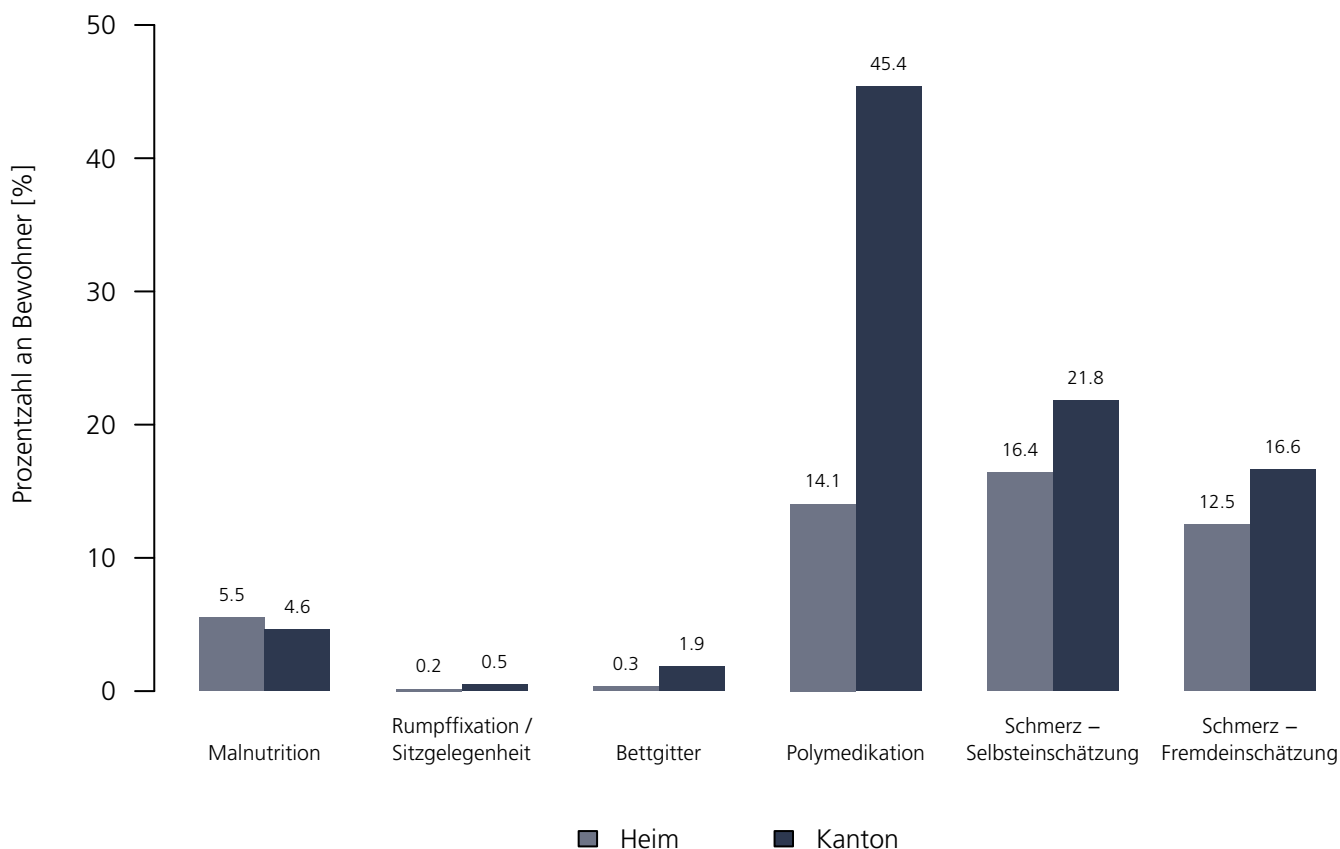
Medizinische Qualitätsindikatoren 2021

Numerische Darstellung

Indikatoren	Heim	NBew _{Heim}	TotalBew _{Heim}	BE	NBew _{BE}	TotalBew _{BE}
Malnutrition	5.5 %	34	56	4.6 %	12'275	15'477
Rumpffixation / Sitzgelegenheit	0.2 %	56	56	0.5 %	15'475	15'477
Bettgitter	0.3 %	56	56	1.9 %	14'781	15'477
Polymedikation	14.1 %	56	56	45.4 %	15'477	15'477
Schmerz – Selbsteinschätzung	16.4 %	52	56	21.8 %	12'201	15'477
Schmerz – Fremdeinschätzung	12.5 %	56	56	16.6 %	15'477	15'477

Grafische Darstellung

Medizinische Qualitätsindikatoren 2021



Home Oasis – Home médicalisé

Rue Combe–Aubert 6, 2720 Tramelan
BE

Rechtsform: Einzelfirma
Instrument: BESA Minuten KLV
Kanton: Bern (BE)
Anzahl Heime im Kanton: 223

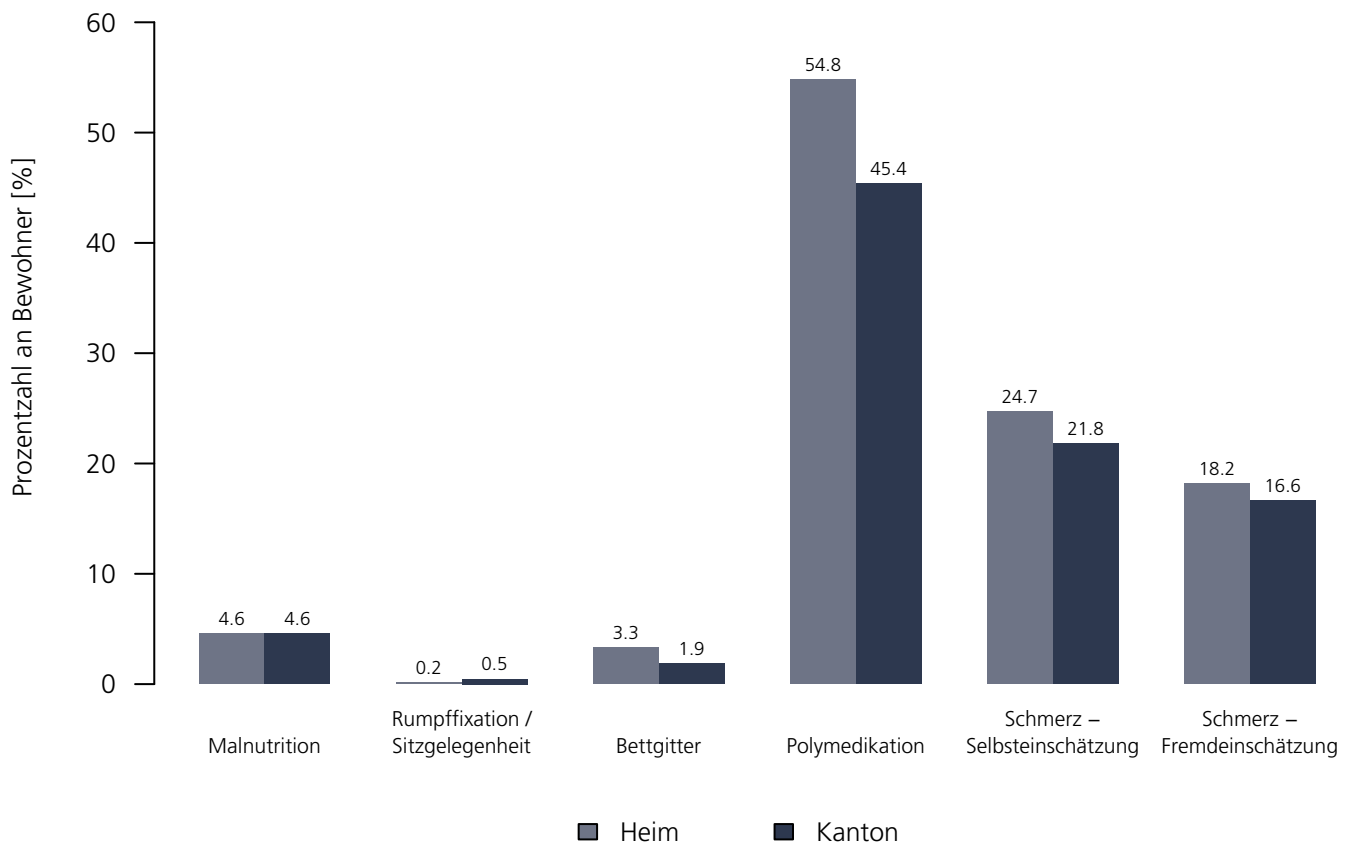
Medizinische Qualitätsindikatoren 2021

Numerische Darstellung

Indikatoren	Heim	NBew _{Heim}	TotalBew _{Heim}	BE	NBew _{BE}	TotalBew _{BE}
Malnutrition	4.6 %	13	18	4.6 %	12'275	15'477
Rumpffixation / Sitzgelegenheit	0.2 %	18	18	0.5 %	15'475	15'477
Bettgitter	3.3 %	15	18	1.9 %	14'781	15'477
Polymedikation	54.8 %	18	18	45.4 %	15'477	15'477
Schmerz – Selbsteinschätzung	24.7 %	15	18	21.8 %	12'201	15'477
Schmerz – Fremdeinschätzung	18.2 %	18	18	16.6 %	15'477	15'477

Grafische Darstellung

Medizinische Qualitätsindikatoren 2021



Seniorenzentrum Jurablick Hindelbank

Kirchweg 52, 3324 Hindelbank
BE

Rechtsform: Stiftung (Art. 80 ff. ZGB)
Instrument: RAI-RUG KLV (Stufen)
Kanton: Bern (BE)
Anzahl Heime im Kanton: 223

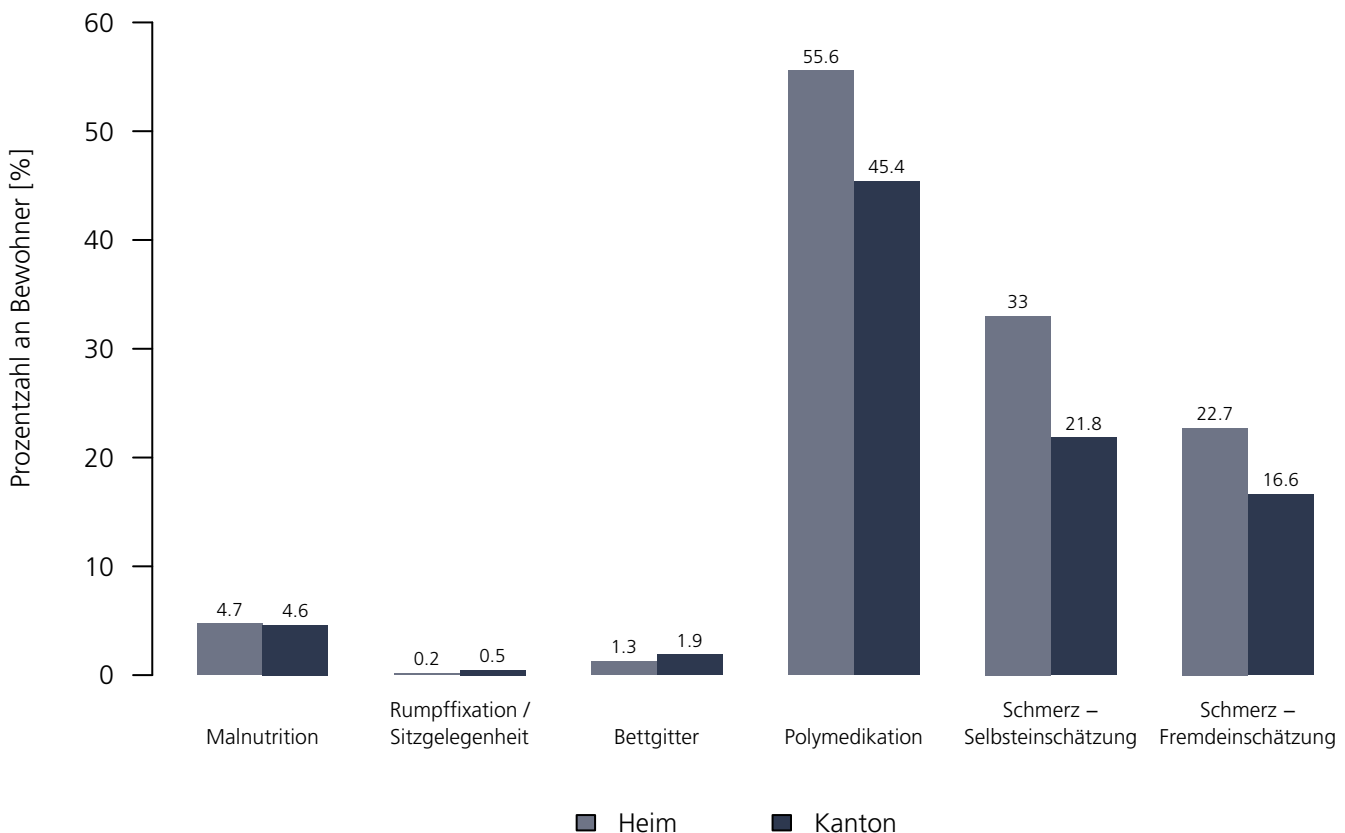
Medizinische Qualitätsindikatoren 2021

Numerische Darstellung

Indikatoren	Heim	NBew _{Heim}	TotalBew _{Heim}	BE	NBew _{BE}	TotalBew _{BE}
Malnutrition	4.7 %	34	43	4.6 %	12'275	15'477
Rumpffixation / Sitzgelegenheit	0.2 %	43	43	0.5 %	15'475	15'477
Bettgitter	1.3 %	42	43	1.9 %	14'781	15'477
Polymedikation	55.6 %	43	43	45.4 %	15'477	15'477
Schmerz – Selbsteinschätzung	33.0 %	32	43	21.8 %	12'201	15'477
Schmerz – Fremdeinschätzung	22.7 %	43	43	16.6 %	15'477	15'477

Grafische Darstellung

Medizinische Qualitätsindikatoren 2021



Alters- und Pflegeheim Redernweg

Redernweg 6, 2502 Biel/Bienne
BE

Rechtsform: Öffentl. Unternehmen Gemeinde
Instrument: BESA Minuten KLV
Kanton: Bern (BE)
Anzahl Heime im Kanton: 223

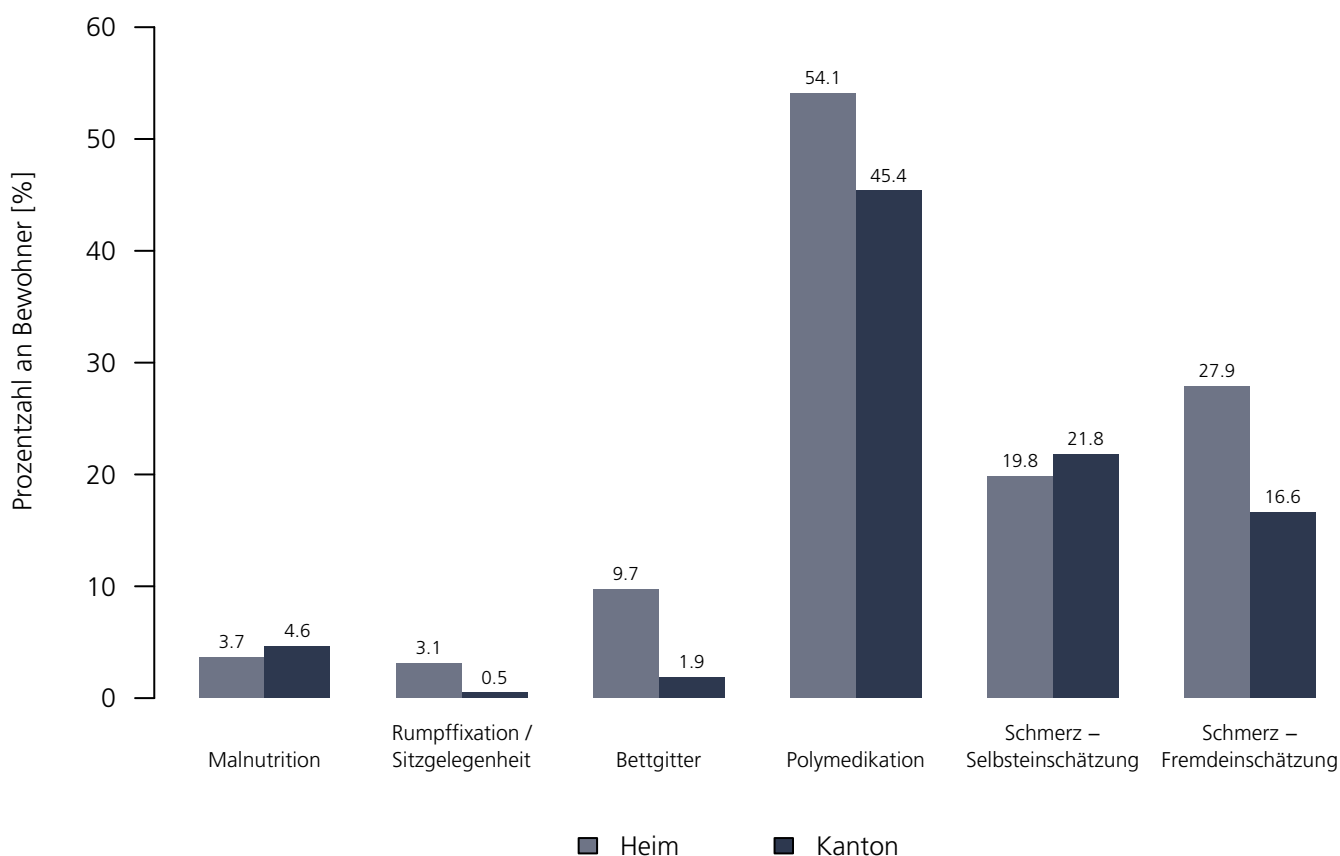
Medizinische Qualitätsindikatoren 2021

Numerische Darstellung

Indikatoren	Heim	NBew _{Heim}	TotalBew _{Heim}	BE	NBew _{BE}	TotalBew _{BE}
Malnutrition	3.7 %	82	114	4.6 %	12'275	15'477
Rumpffixation / Sitzgelegenheit	3.1 %	114	114	0.5 %	15'475	15'477
Bettgitter	9.7 %	105	114	1.9 %	14'781	15'477
Polymedikation	54.1 %	114	114	45.4 %	15'477	15'477
Schmerz – Selbsteinschätzung	19.8 %	58	114	21.8 %	12'201	15'477
Schmerz – Fremdeinschätzung	27.9 %	114	114	16.6 %	15'477	15'477

Grafische Darstellung

Medizinische Qualitätsindikatoren 2021



Alterszentrum Cristal

Lischenweg 29, 2503 Biel/Bienne
BE

Rechtsform: Öffentl. Unternehmen Gemeinde
Instrument: BESA Minuten KLV
Kanton: Bern (BE)
Anzahl Heime im Kanton: 223

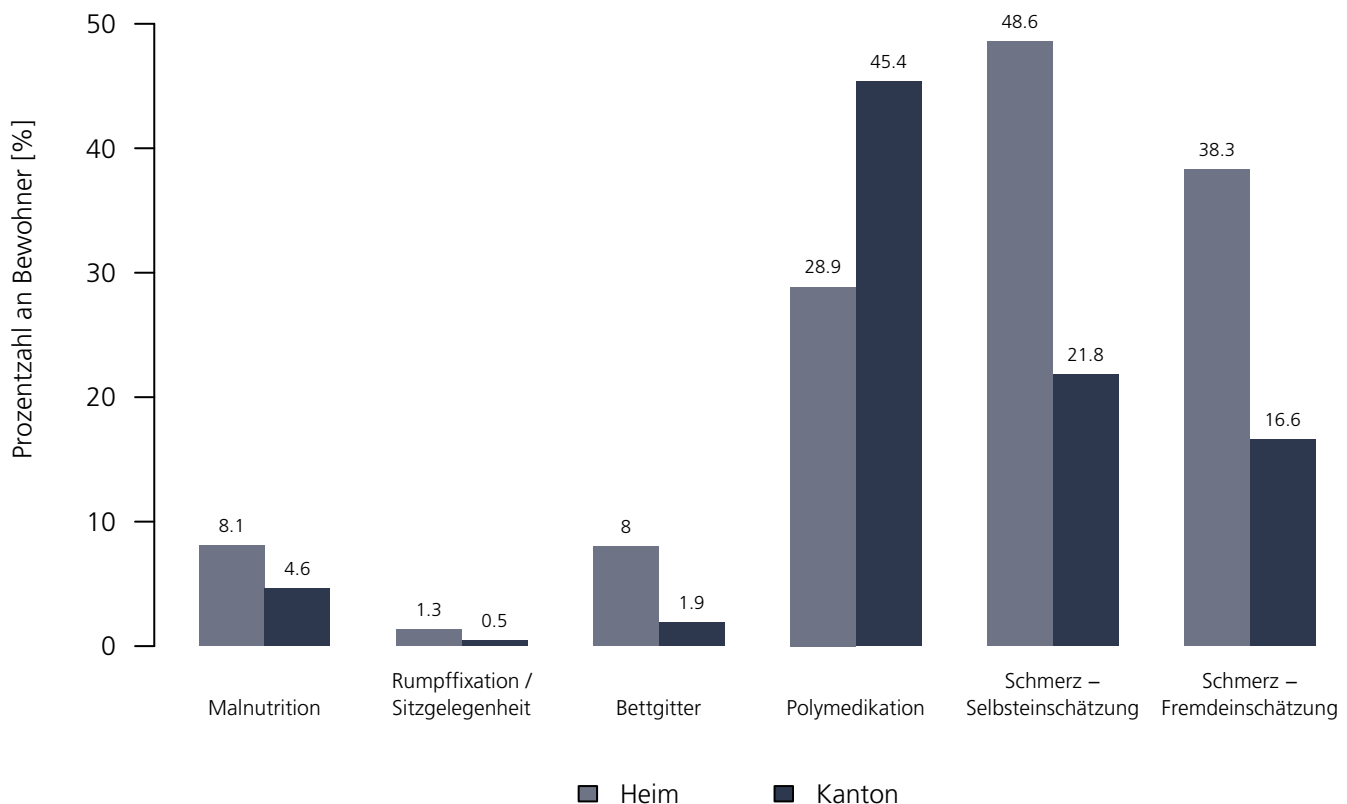
Medizinische Qualitätsindikatoren 2021

Numerische Darstellung

Indikatoren	Heim	NBew _{Heim}	TotalBew _{Heim}	BE	NBew _{BE}	TotalBew _{BE}
Malnutrition	8.1 %	73	93	4.6 %	12'275	15'477
Rumpffixation / Sitzgelegenheit	1.3 %	93	93	0.5 %	15'475	15'477
Bettgitter	8.0 %	92	93	1.9 %	14'781	15'477
Polymedikation	28.9 %	93	93	45.4 %	15'477	15'477
Schmerz – Selbsteinschätzung	48.6 %	87	93	21.8 %	12'201	15'477
Schmerz – Fremdeinschätzung	38.3 %	93	93	16.6 %	15'477	15'477

Grafische Darstellung

Medizinische Qualitätsindikatoren 2021



Alters- und Pflegeheim Schüsspark

Neumarktstrasse 35, 2502 Biel/Bienne
BE

Rechtsform: Verwaltung Gemeinde
Instrument: BESA Minuten KLV
Kanton: Bern (BE)
Anzahl Heime im Kanton: 223

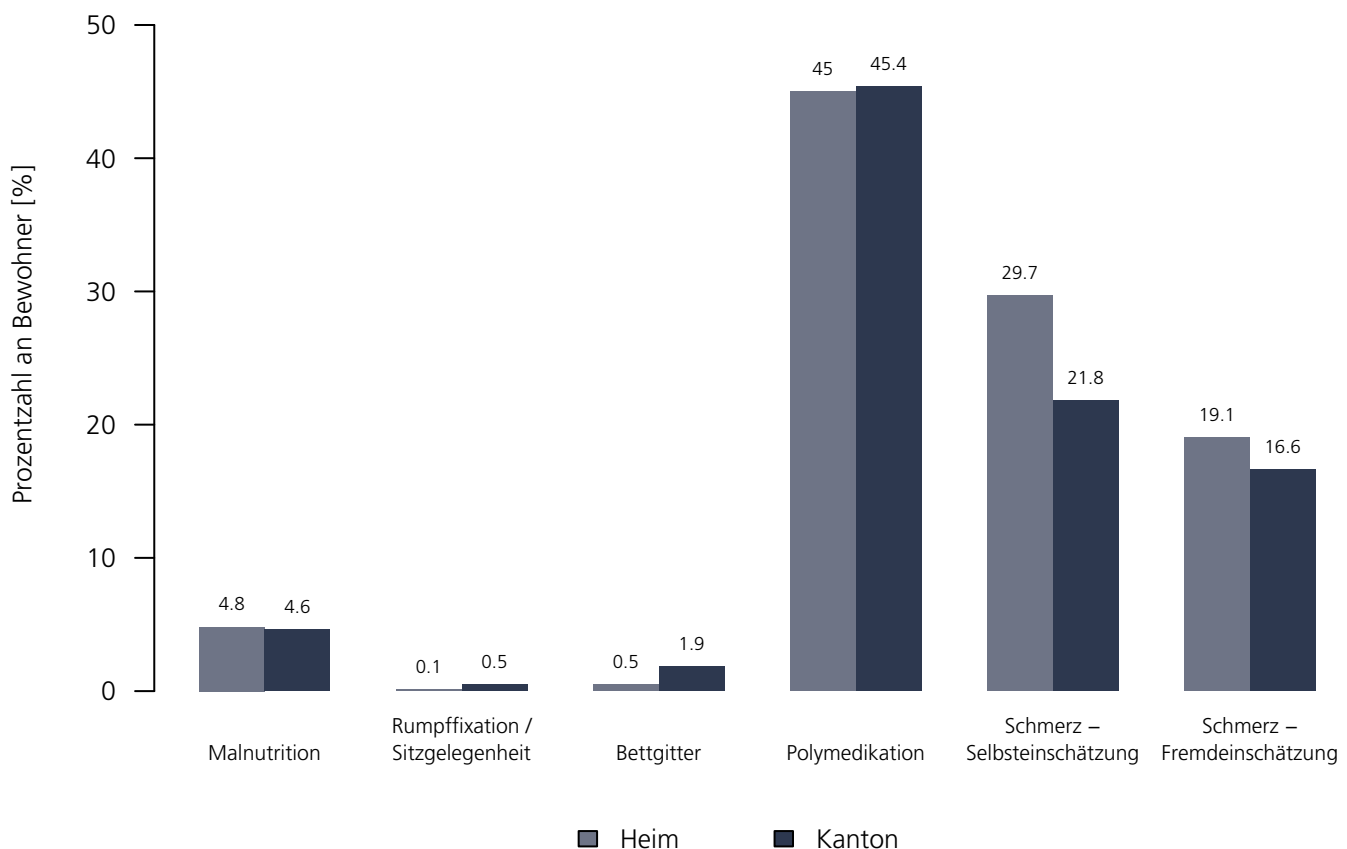
Medizinische Qualitätsindikatoren 2021

Numerische Darstellung

Indikatoren	Heim	NBew _{Heim}	TotalBew _{Heim}	BE	NBew _{BE}	TotalBew _{BE}
Malnutrition	4.8 %	53	60	4.6 %	12'275	15'477
Rumpffixation / Sitzgelegenheit	0.1 %	60	60	0.5 %	15'475	15'477
Bettgitter	0.5 %	57	60	1.9 %	14'781	15'477
Polymedikation	45.0 %	60	60	45.4 %	15'477	15'477
Schmerz – Selbsteinschätzung	29.7 %	48	60	21.8 %	12'201	15'477
Schmerz – Fremdeinschätzung	19.1 %	60	60	16.6 %	15'477	15'477

Grafische Darstellung

Medizinische Qualitätsindikatoren 2021



Alterszentrum Ried

Paul-Robert-Weg 12-25, 2502 Biel/Bienne
BE

Rechtsform: Öffentl. Unternehmen Gemeinde
Instrument: BESA Minuten KLV
Kanton: Bern (BE)
Anzahl Heime im Kanton: 223

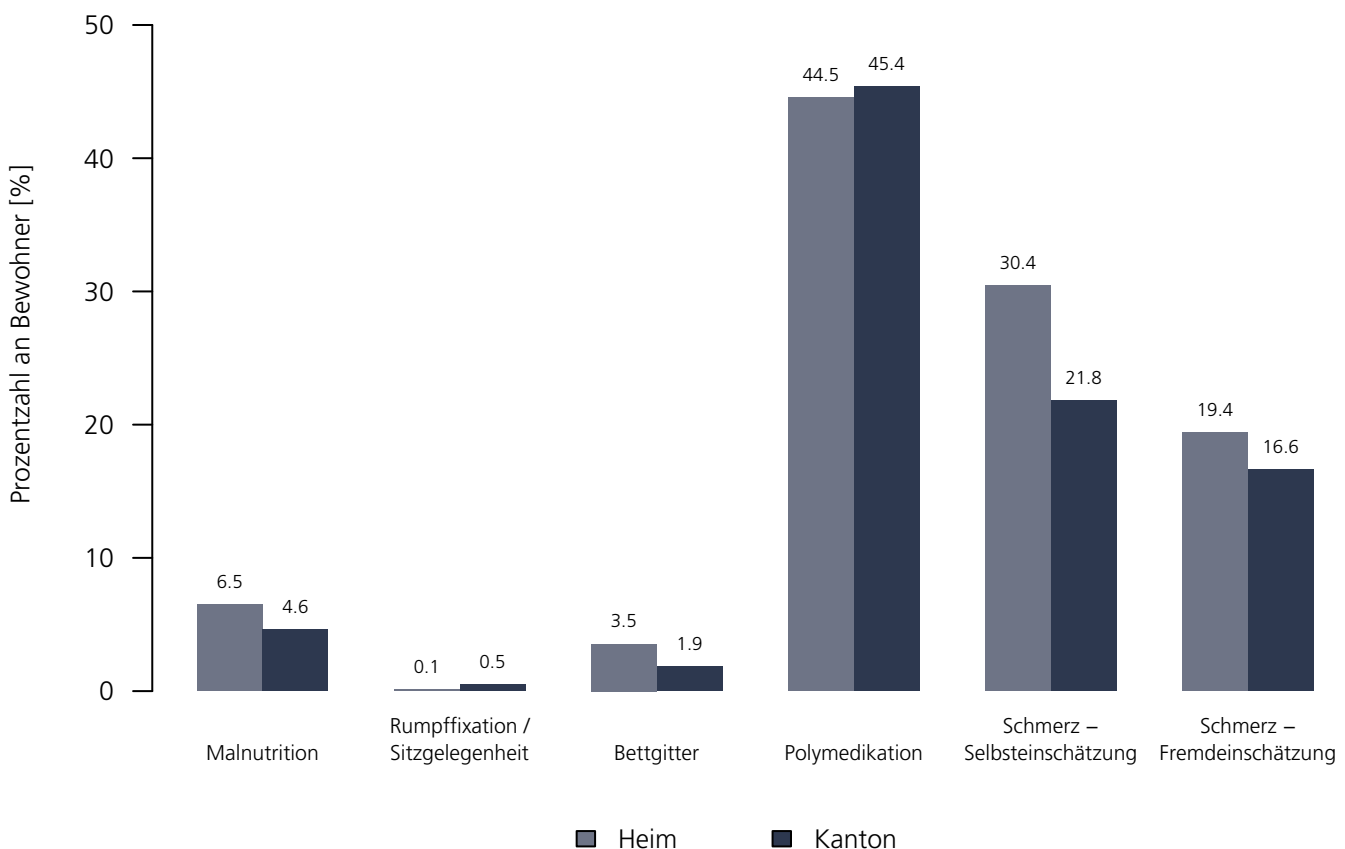
Medizinische Qualitätsindikatoren 2021

Numerische Darstellung

Indikatoren	Heim	NBew _{Heim}	TotalBew _{Heim}	BE	NBew _{BE}	TotalBew _{BE}
Malnutrition	6.5 %	51	61	4.6 %	12'275	15'477
Rumpffixation / Sitzgelegenheit	0.1 %	61	61	0.5 %	15'475	15'477
Bettgitter	3.5 %	59	61	1.9 %	14'781	15'477
Polymedikation	44.5 %	61	61	45.4 %	15'477	15'477
Schmerz – Selbsteinschätzung	30.4 %	56	61	21.8 %	12'201	15'477
Schmerz – Fremdeinschätzung	19.4 %	61	61	16.6 %	15'477	15'477

Grafische Darstellung

Medizinische Qualitätsindikatoren 2021



Alterszentrum Viktoria AG

Schänzlistrasse 63, 3000 Bern
BE

Rechtsform: Aktiengesellschaft
Instrument: BESA Minuten KLV
Kanton: Bern (BE)
Anzahl Heime im Kanton: 223

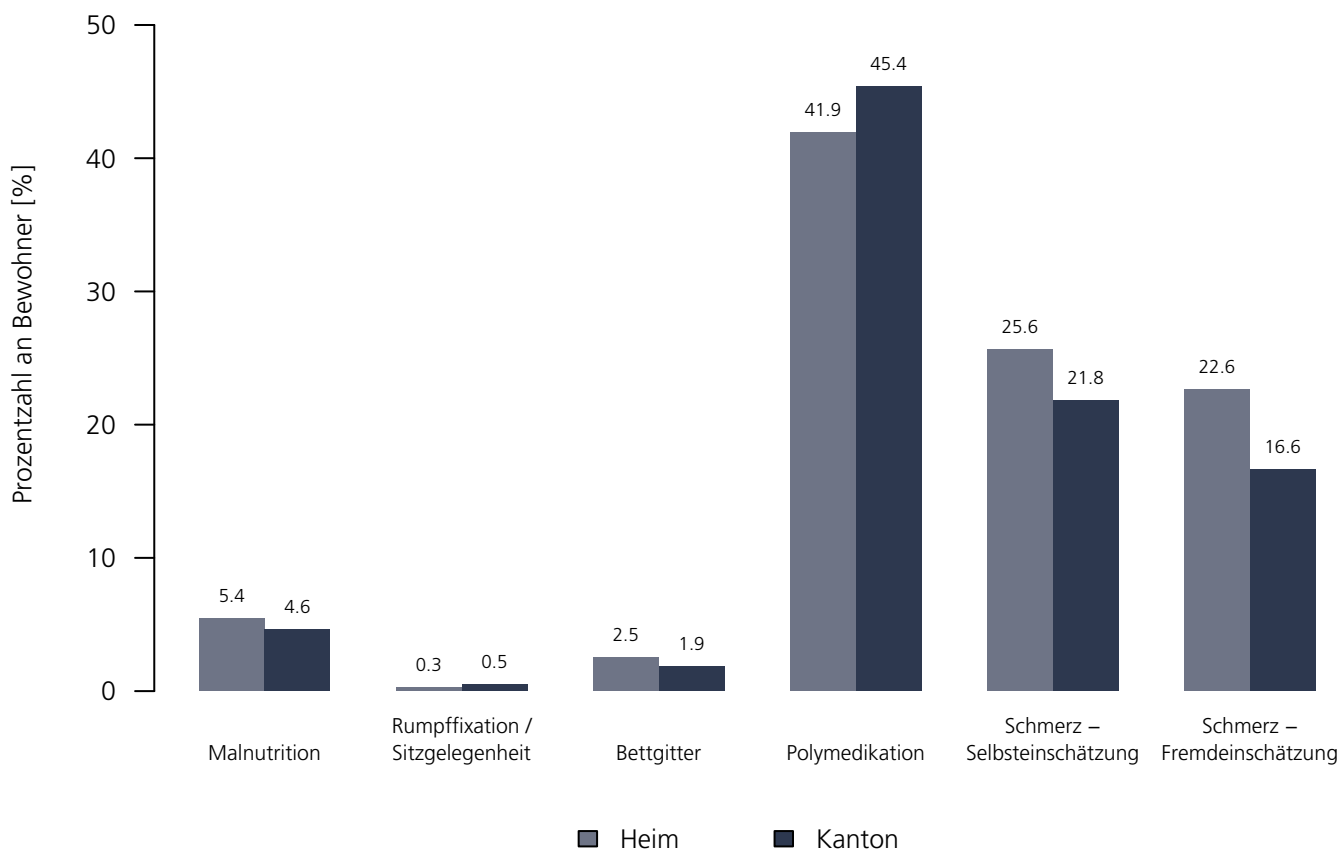
Medizinische Qualitätsindikatoren 2021

Numerische Darstellung

Indikatoren	Heim	NBew _{Heim}	TotalBew _{Heim}	BE	NBew _{BE}	TotalBew _{BE}
Malnutrition	5.4 %	65	84	4.6 %	12'275	15'477
Rumpffixation / Sitzgelegenheit	0.3 %	84	84	0.5 %	15'475	15'477
Bettgitter	2.5 %	76	84	1.9 %	14'781	15'477
Polymedikation	41.9 %	84	84	45.4 %	15'477	15'477
Schmerz – Selbsteinschätzung	25.6 %	71	84	21.8 %	12'201	15'477
Schmerz – Fremdeinschätzung	22.6 %	84	84	16.6 %	15'477	15'477

Grafische Darstellung

Medizinische Qualitätsindikatoren 2021



Altersheim Turmhuus

Turm gässli 1, 3661 Uetendorf
BE

Rechtsform: Öffentl.-rechtl. Körperschaft
Instrument: RAI-RUG KLV (Stufen)
Kanton: Bern (BE)
Anzahl Heime im Kanton: 223

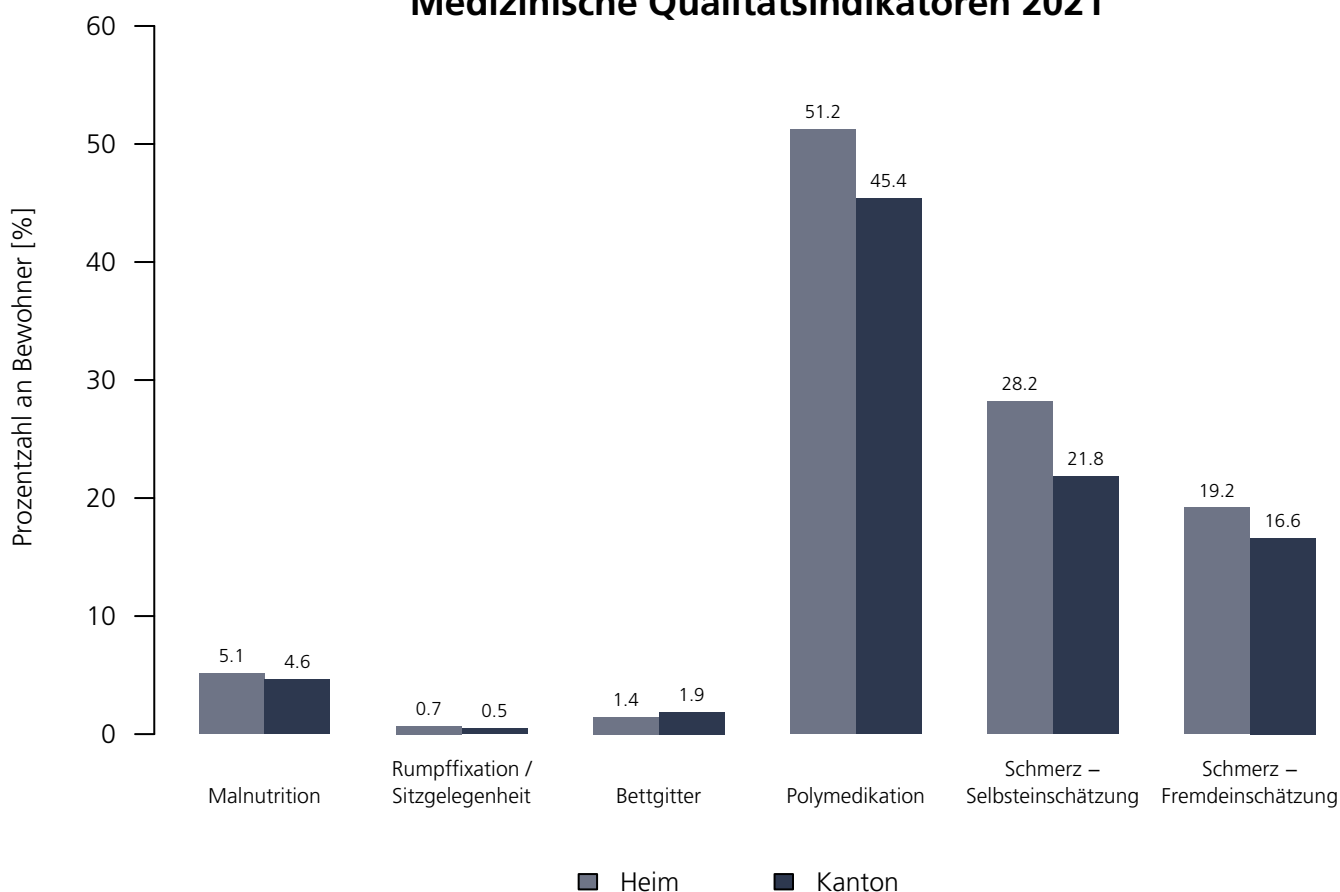
Medizinische Qualitätsindikatoren 2021

Numerische Darstellung

Indikatoren	Heim	NBew _{Heim}	TotalBew _{Heim}	BE	NBew _{BE}	TotalBew _{BE}
Malnutrition	5.1 %	62	75	4.6 %	12'275	15'477
Rumpffixation / Sitzgelegenheit	0.7 %	75	75	0.5 %	15'475	15'477
Bettgitter	1.4 %	71	75	1.9 %	14'781	15'477
Polymedikation	51.2 %	75	75	45.4 %	15'477	15'477
Schmerz – Selbsteinschätzung	28.2 %	63	75	21.8 %	12'201	15'477
Schmerz – Fremdeinschätzung	19.2 %	75	75	16.6 %	15'477	15'477

Grafische Darstellung

Medizinische Qualitätsindikatoren 2021



Alters- und Pflegeheim Sunnmatt Gmbh

Räftlistrasse 40, 3655 Sigriswil
BE

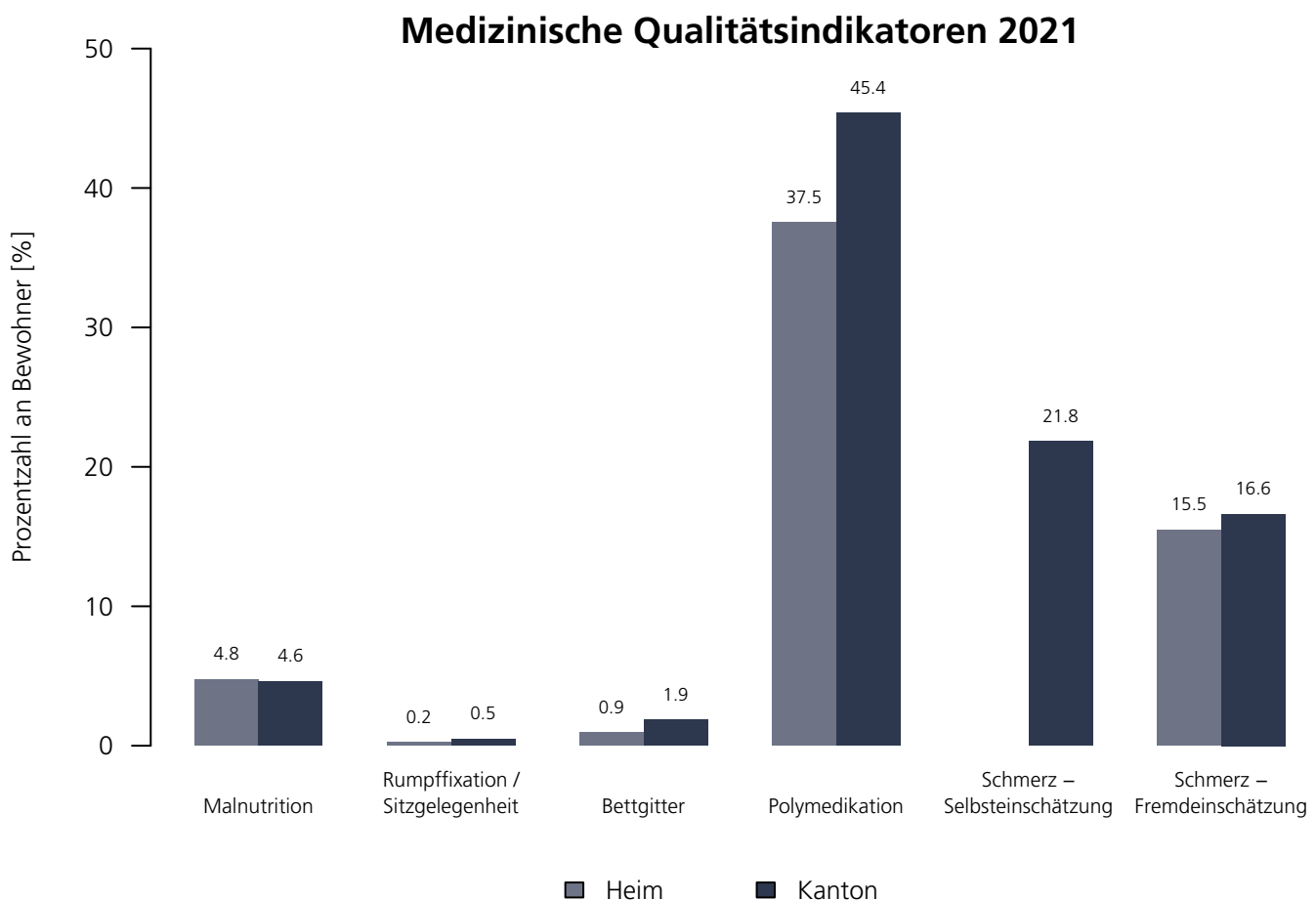
Rechtsform: Einfache Gesellschaft
Instrument: BESA Minuten KLV
Kanton: Bern (BE)
Anzahl Heime im Kanton: 223

Medizinische Qualitätsindikatoren 2021

Numerische Darstellung

Indikatoren	Heim	NBew _{Heim}	TotalBew _{Heim}	BE	NBew _{BE}	TotalBew _{BE}
Malnutrition	4.8 %	16	17	4.6 %	12'275	15'477
Rumpffixation / Sitzgelegenheit	0.2 %	17	17	0.5 %	15'475	15'477
Bettgitter	0.9 %	15	17	1.9 %	14'781	15'477
Polymedikation	37.5 %	17	17	45.4 %	15'477	15'477
Schmerz – Selbsteinschätzung	*	0	17	21.8 %	12'201	15'477
Schmerz – Fremdeinschätzung	15.5 %	17	17	16.6 %	15'477	15'477

Grafische Darstellung



Alters- und Pflegeheim Rüttihubelbad

3512 Walkringen
BE

Rechtsform: Stiftung (Art. 80 ff. ZGB)
Instrument: RAI-RUG KLV (Stufen)
Kanton: Bern (BE)
Anzahl Heime im Kanton: 223

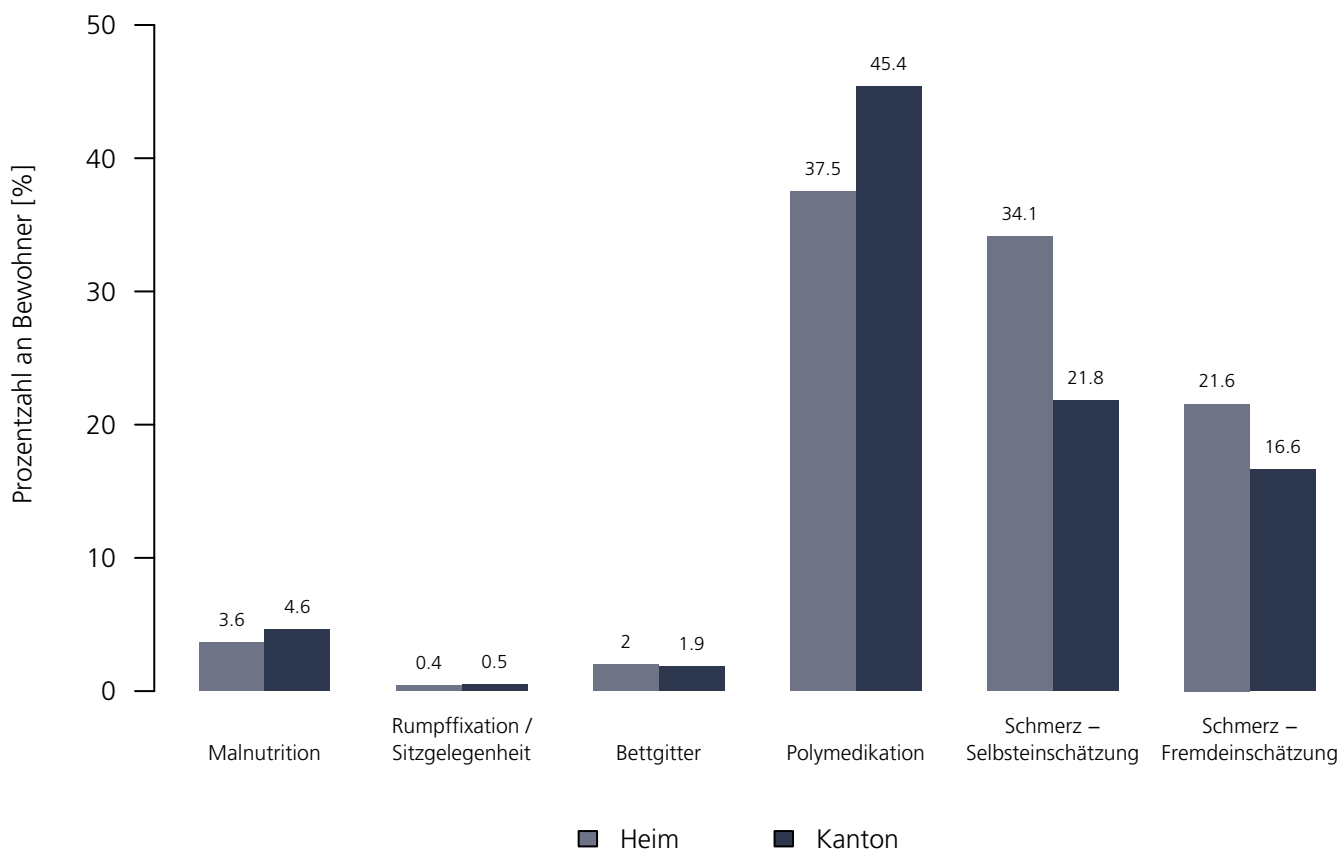
Medizinische Qualitätsindikatoren 2021

Numerische Darstellung

Indikatoren	Heim	NBew _{Heim}	TotalBew _{Heim}	BE	NBew _{BE}	TotalBew _{BE}
Malnutrition	3.6 %	70	79	4.6 %	12'275	15'477
Rumpffixation / Sitzgelegenheit	0.4 %	79	79	0.5 %	15'475	15'477
Bettgitter	2.0 %	75	79	1.9 %	14'781	15'477
Polymedikation	37.5 %	79	79	45.4 %	15'477	15'477
Schmerz – Selbsteinschätzung	34.1 %	27	79	21.8 %	12'201	15'477
Schmerz – Fremdeinschätzung	21.6 %	79	79	16.6 %	15'477	15'477

Grafische Darstellung

Medizinische Qualitätsindikatoren 2021



Der Burgerspittel am Bahnhofplatz

Bubenbergrplatz 4, 3011 Bern
BE

Rechtsform: Öffentl. Unternehmen Gemeinde
Instrument: RAI-RUG KLV (Stufen)
Kanton: Bern (BE)
Anzahl Heime im Kanton: 223

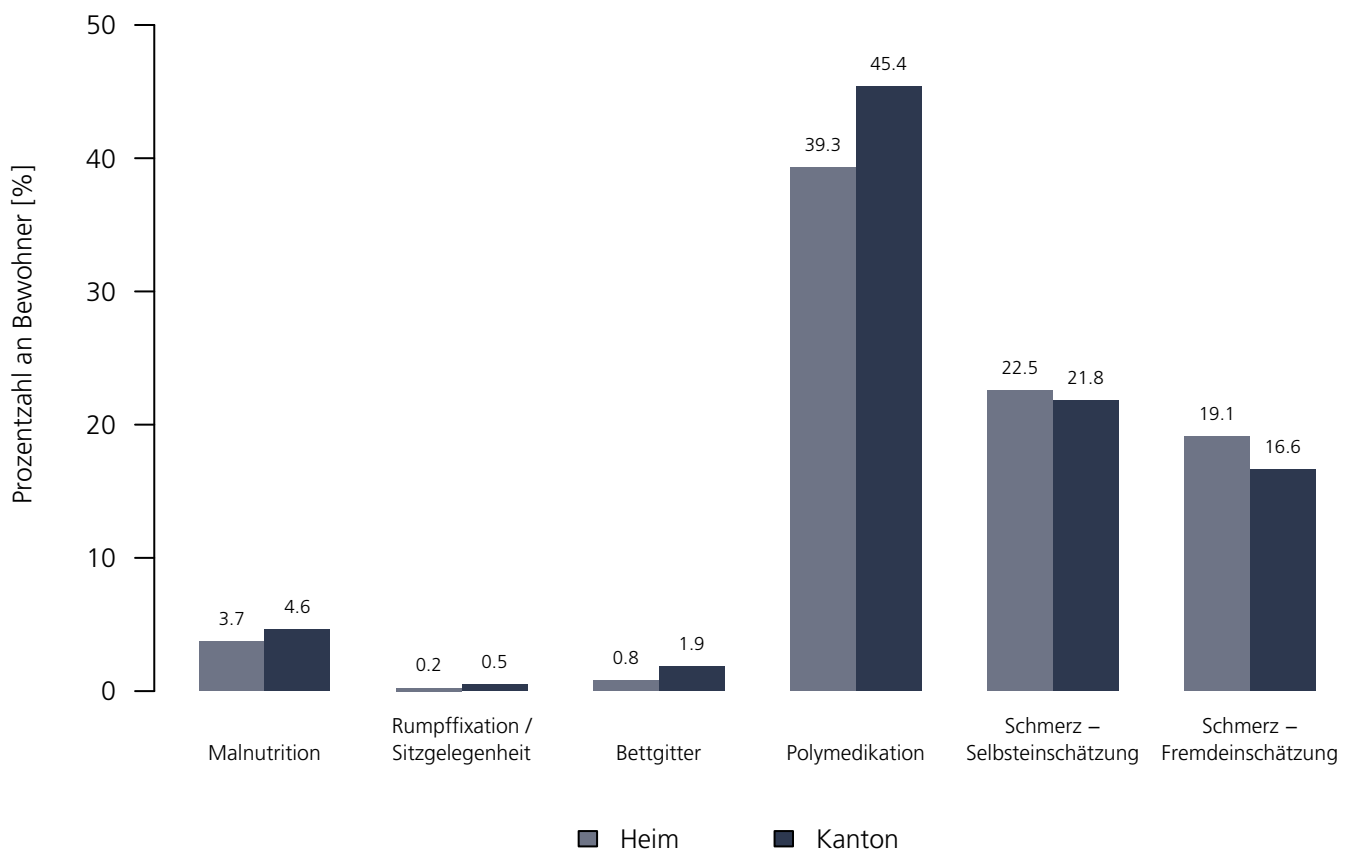
Medizinische Qualitätsindikatoren 2021

Numerische Darstellung

Indikatoren	Heim	NBew _{Heim}	TotalBew _{Heim}	BE	NBew _{BE}	TotalBew _{BE}
Malnutrition	3.7 %	29	41	4.6 %	12'275	15'477
Rumpffixation / Sitzgelegenheit	0.2 %	41	41	0.5 %	15'475	15'477
Bettgitter	0.8 %	41	41	1.9 %	14'781	15'477
Polymedikation	39.3 %	41	41	45.4 %	15'477	15'477
Schmerz – Selbsteinschätzung	22.5 %	40	41	21.8 %	12'201	15'477
Schmerz – Fremdeinschätzung	19.1 %	41	41	16.6 %	15'477	15'477

Grafische Darstellung

Medizinische Qualitätsindikatoren 2021



Der Burgerspittel im Viererfeld

Viererfeldweg 7, 3001 Bern
BE

Rechtsform: Öffentl.–rechtl. Körperschaft
Instrument: RAI–RUG KLV (Stufen)
Kanton: Bern (BE)
Anzahl Heime im Kanton: 223

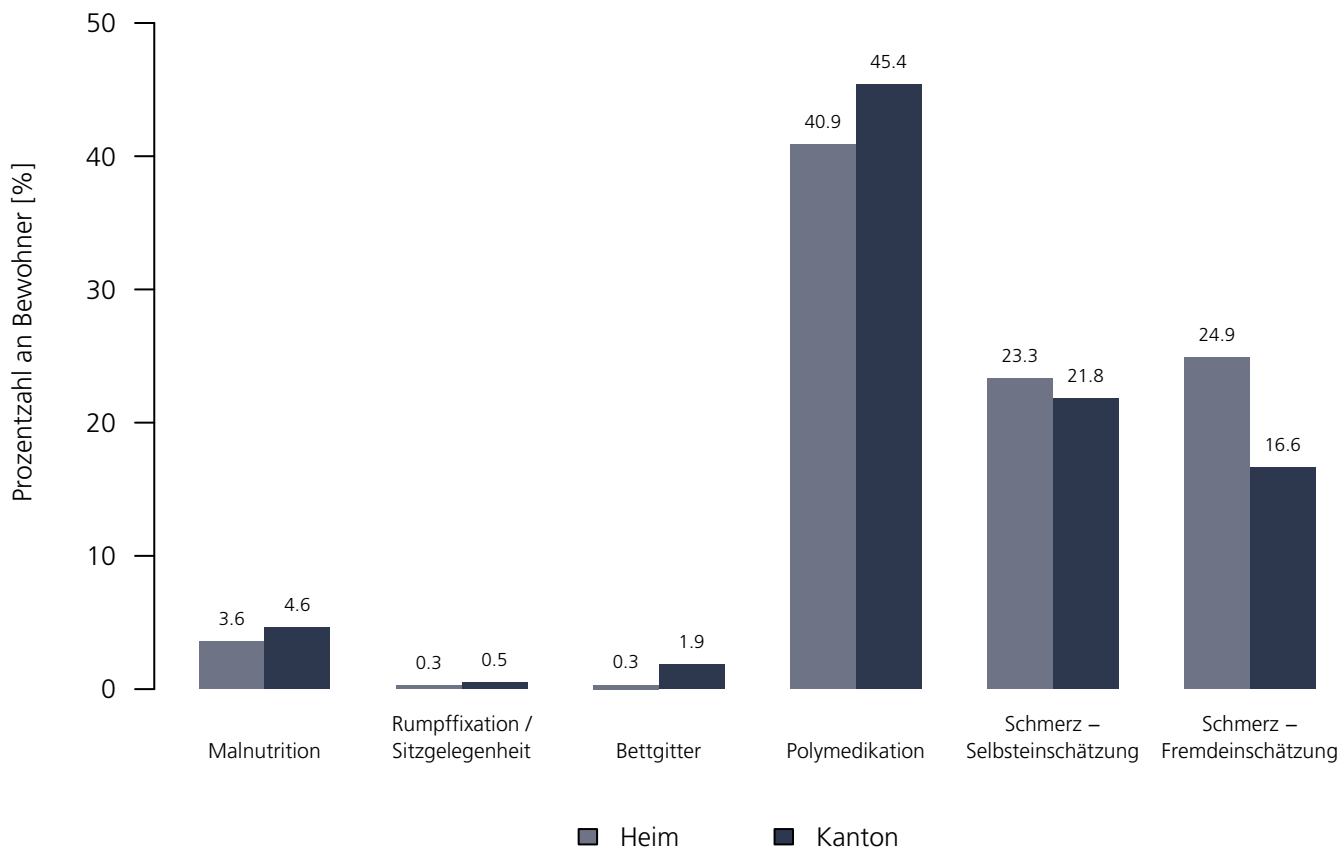
Medizinische Qualitätsindikatoren 2021

Numerische Darstellung

Indikatoren	Heim	NBew _{Heim}	TotalBew _{Heim}	BE	NBew _{BE}	TotalBew _{BE}
Malnutrition	3.6 %	91	102	4.6 %	12'275	15'477
Rumpffixation / Sitzgelegenheit	0.3 %	102	102	0.5 %	15'475	15'477
Bettgitter	0.3 %	102	102	1.9 %	14'781	15'477
Polymedikation	40.9 %	102	102	45.4 %	15'477	15'477
Schmerz – Selbsteinschätzung	23.3 %	83	102	21.8 %	12'201	15'477
Schmerz – Fremdeinschätzung	24.9 %	102	102	16.6 %	15'477	15'477

Grafische Darstellung

Medizinische Qualitätsindikatoren 2021



Pflegefamilie Hohgantblick

Scheidbach, 6197 Schangnau
BE

Rechtsform: Einzelfirma
Instrument: BESA Minuten KLV
Kanton: Bern (BE)
Anzahl Heime im Kanton: 223

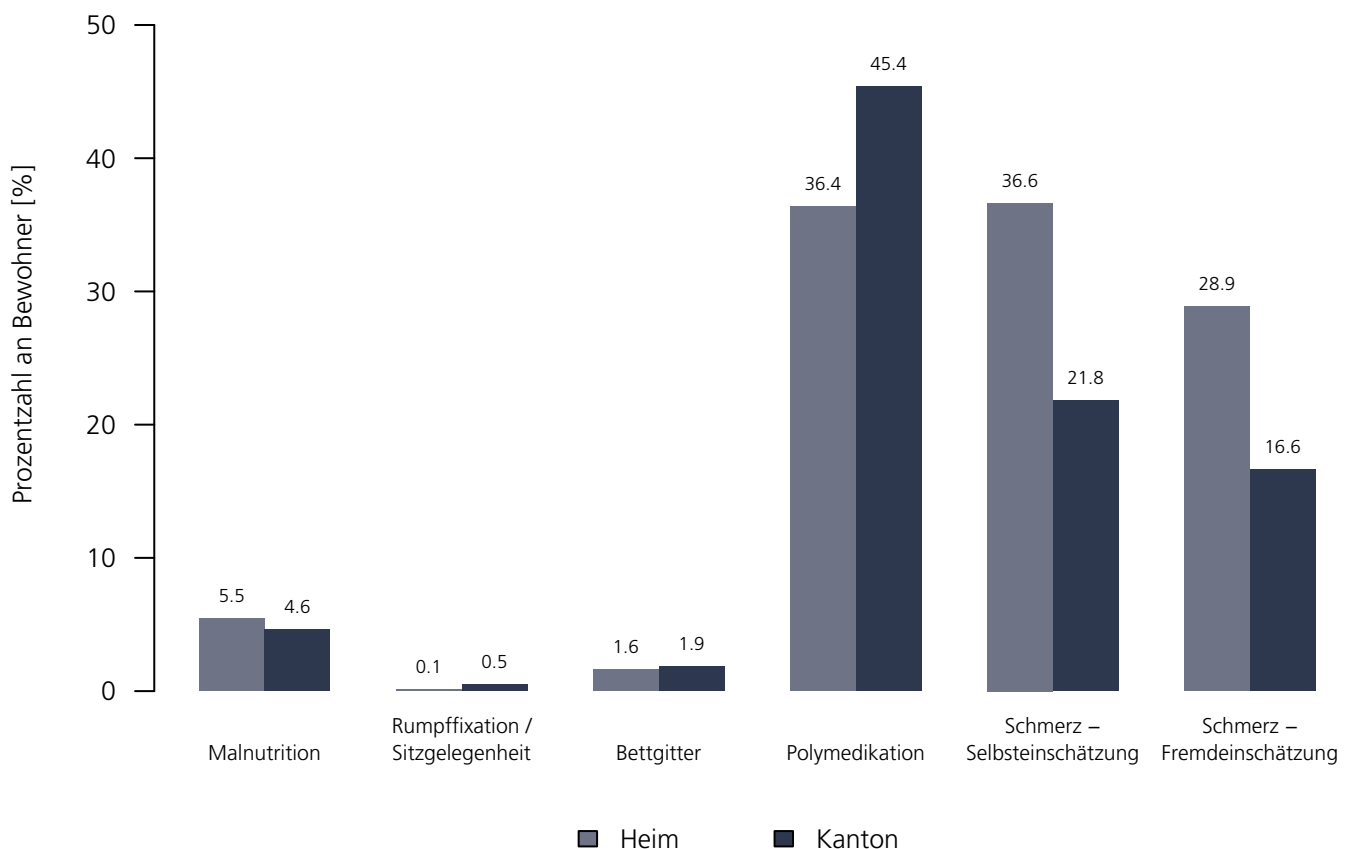
Medizinische Qualitätsindikatoren 2021

Numerische Darstellung

Indikatoren	Heim	NBew _{Heim}	TotalBew _{Heim}	BE	NBew _{BE}	TotalBew _{BE}
Malnutrition	5.5 %	17	31	4.6 %	12'275	15'477
Rumpffixation / Sitzgelegenheit	0.1 %	31	31	0.5 %	15'475	15'477
Bettgitter	1.6 %	26	31	1.9 %	14'781	15'477
Polymedikation	36.4 %	31	31	45.4 %	15'477	15'477
Schmerz – Selbsteinschätzung	36.6 %	29	31	21.8 %	12'201	15'477
Schmerz – Fremdeinschätzung	28.9 %	31	31	16.6 %	15'477	15'477

Grafische Darstellung

Medizinische Qualitätsindikatoren 2021



Dahlia – Alterszentrum Eggiwil

Dorf 484H, 3537 Eggiwil
BE

Rechtsform: Öffentl. Unternehmen Gemeinde
Instrument: RAI-RUG KLV (Stufen)
Kanton: Bern (BE)
Anzahl Heime im Kanton: 223

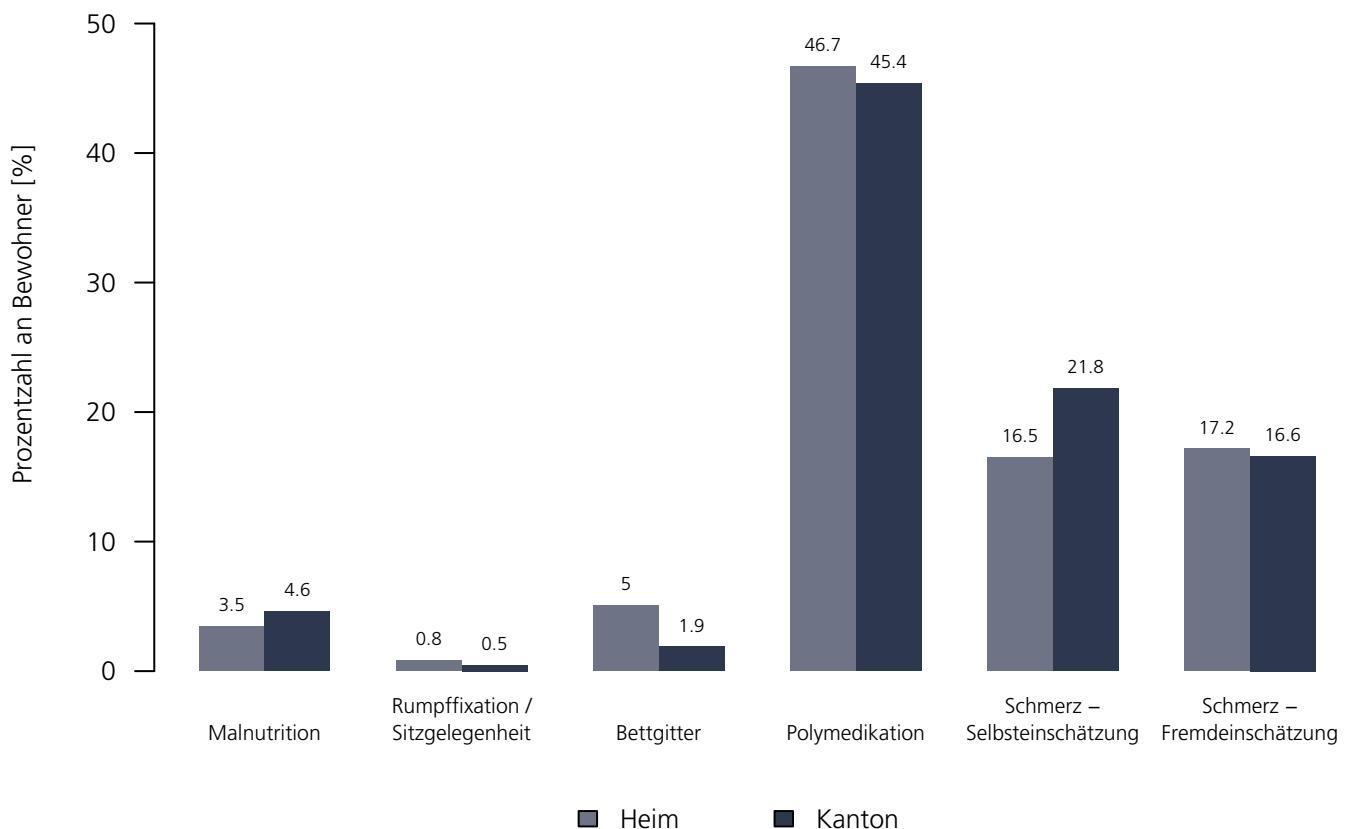
Medizinische Qualitätsindikatoren 2021

Numerische Darstellung

Indikatoren	Heim	NBew _{Heim}	TotalBew _{Heim}	BE	NBew _{BE}	TotalBew _{BE}
Malnutrition	3.5 %	33	41	4.6 %	12'275	15'477
Rumpffixation / Sitzgelegenheit	0.8 %	41	41	0.5 %	15'475	15'477
Bettgitter	5.0 %	39	41	1.9 %	14'781	15'477
Polymedikation	46.7 %	41	41	45.4 %	15'477	15'477
Schmerz – Selbsteinschätzung	16.5 %	40	41	21.8 %	12'201	15'477
Schmerz – Fremdeinschätzung	17.2 %	41	41	16.6 %	15'477	15'477

Grafische Darstellung

Medizinische Qualitätsindikatoren 2021



Altersheim Leimatt

Hauptstrasse 62, 4952 Eriswil
BE

Rechtsform: Aktiengesellschaft
Instrument: BESA Minuten KLV
Kanton: Bern (BE)
Anzahl Heime im Kanton: 223

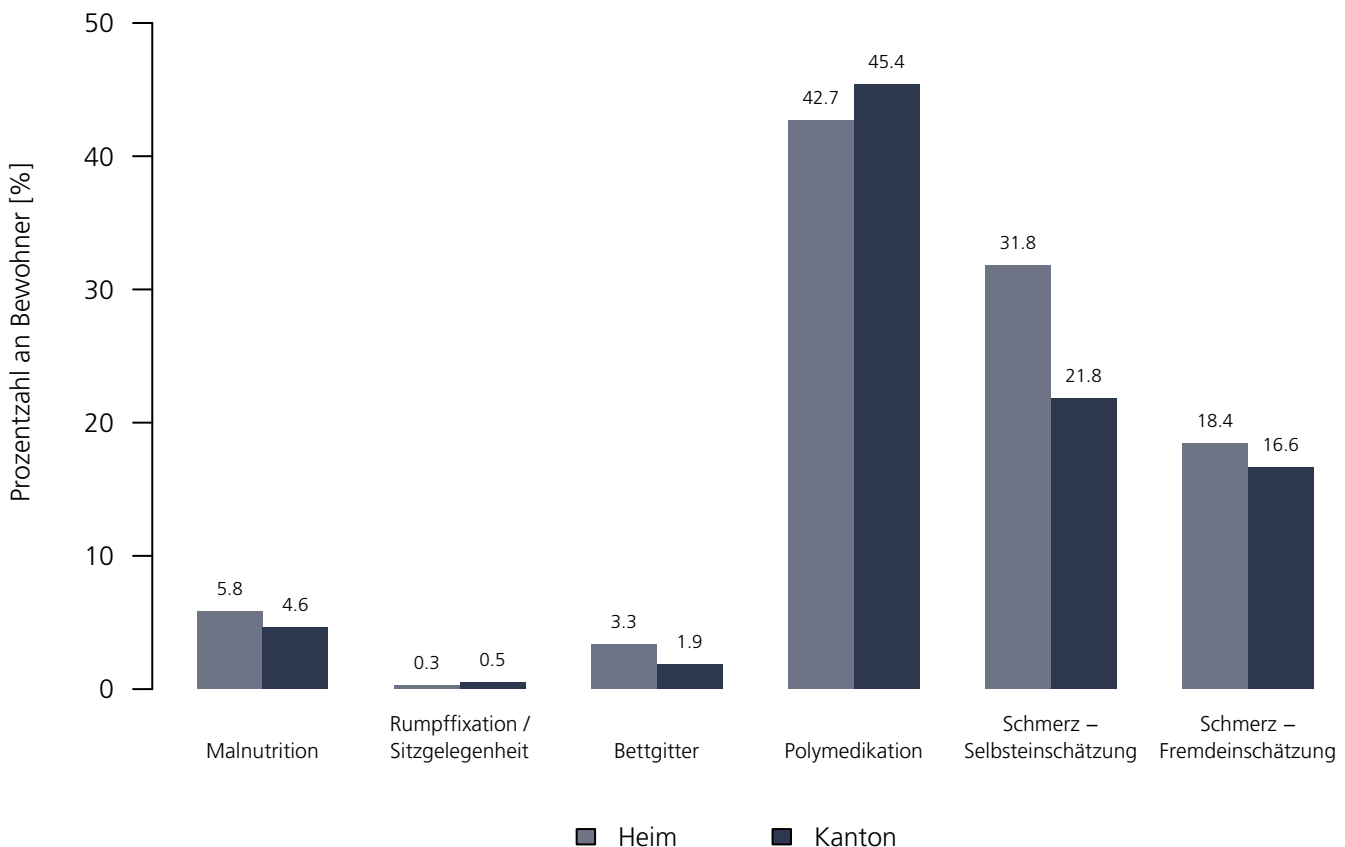
Medizinische Qualitätsindikatoren 2021

Numerische Darstellung

Indikatoren	Heim	NBew _{Heim}	TotalBew _{Heim}	BE	NBew _{BE}	TotalBew _{BE}
Malnutrition	5.8 %	29	42	4.6 %	12'275	15'477
Rumpffixation / Sitzgelegenheit	0.3 %	42	42	0.5 %	15'475	15'477
Bettgitter	3.3 %	37	42	1.9 %	14'781	15'477
Polymedikation	42.7 %	42	42	45.4 %	15'477	15'477
Schmerz – Selbsteinschätzung	31.8 %	42	42	21.8 %	12'201	15'477
Schmerz – Fremdeinschätzung	18.4 %	42	42	16.6 %	15'477	15'477

Grafische Darstellung

Medizinische Qualitätsindikatoren 2021



Villa Verena – Wohngemeinschaft für Senioren Gmbh

Bielstrasse 2, 2558 Aegerten
BE

Rechtsform: Ges. mit beschr. Haft. (GmbH)
Instrument: RAI-RUG KLV (Stufen)
Kanton: Bern (BE)
Anzahl Heime im Kanton: 223

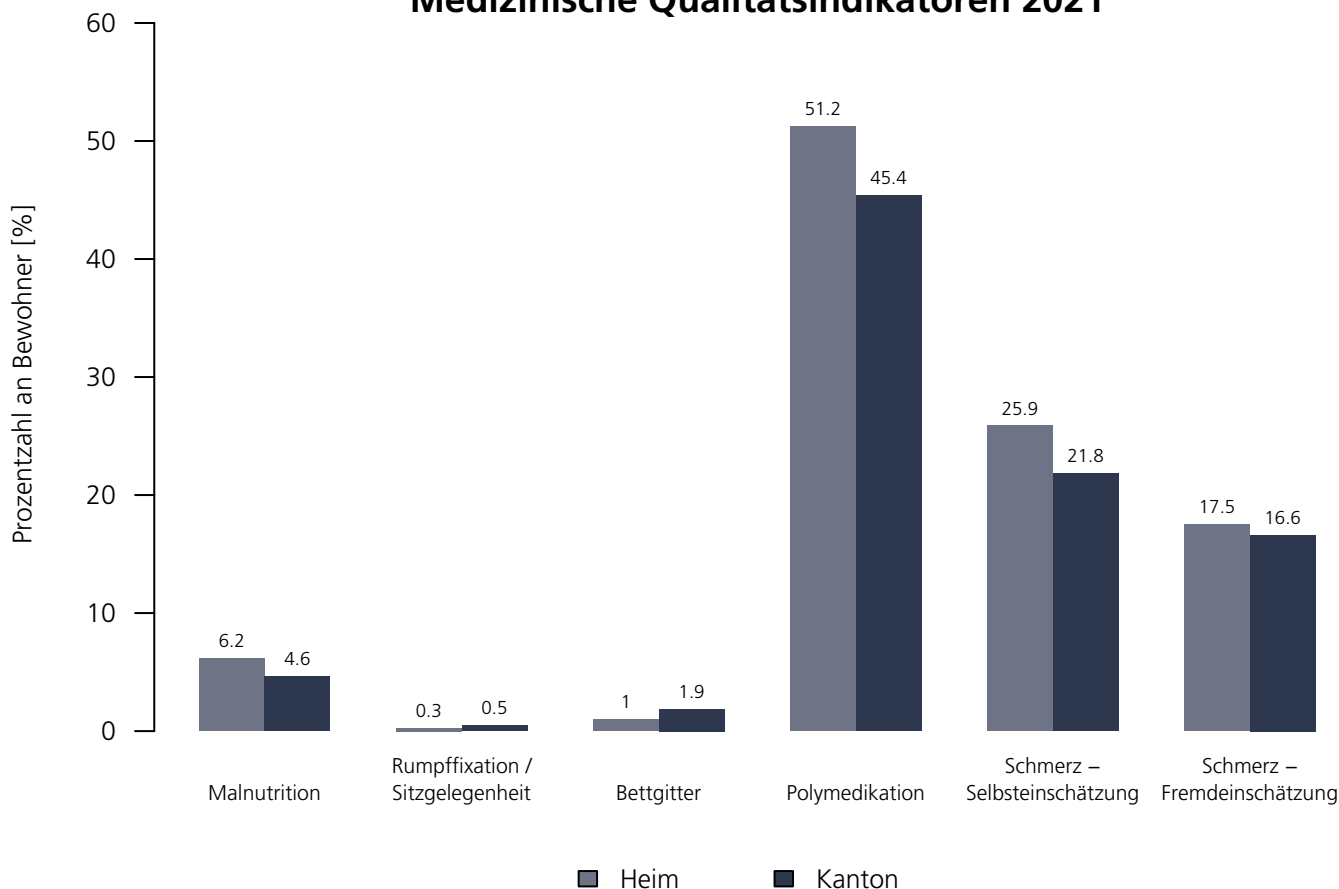
Medizinische Qualitätsindikatoren 2021

Numerische Darstellung

Indikatoren	Heim	NBew _{Heim}	TotalBew _{Heim}	BE	NBew _{BE}	TotalBew _{BE}
Malnutrition	6.2 %	11	11	4.6 %	12'275	15'477
Rumpffixation / Sitzgelegenheit	0.3 %	11	11	0.5 %	15'475	15'477
Bettgitter	1.0 %	11	11	1.9 %	14'781	15'477
Polymedikation	51.2 %	11	11	45.4 %	15'477	15'477
Schmerz – Selbsteinschätzung	25.9 %	10	11	21.8 %	12'201	15'477
Schmerz – Fremdeinschätzung	17.5 %	11	11	16.6 %	15'477	15'477

Grafische Darstellung

Medizinische Qualitätsindikatoren 2021



Alterszentrum Alenia Muri-Gümligen

Worbstrasse 296, 3073 Gümligen
BE

Rechtsform: Öffentl.-rechtl. Körperschaft
Instrument: RAI-RUG KLV (Stufen)
Kanton: Bern (BE)
Anzahl Heime im Kanton: 223

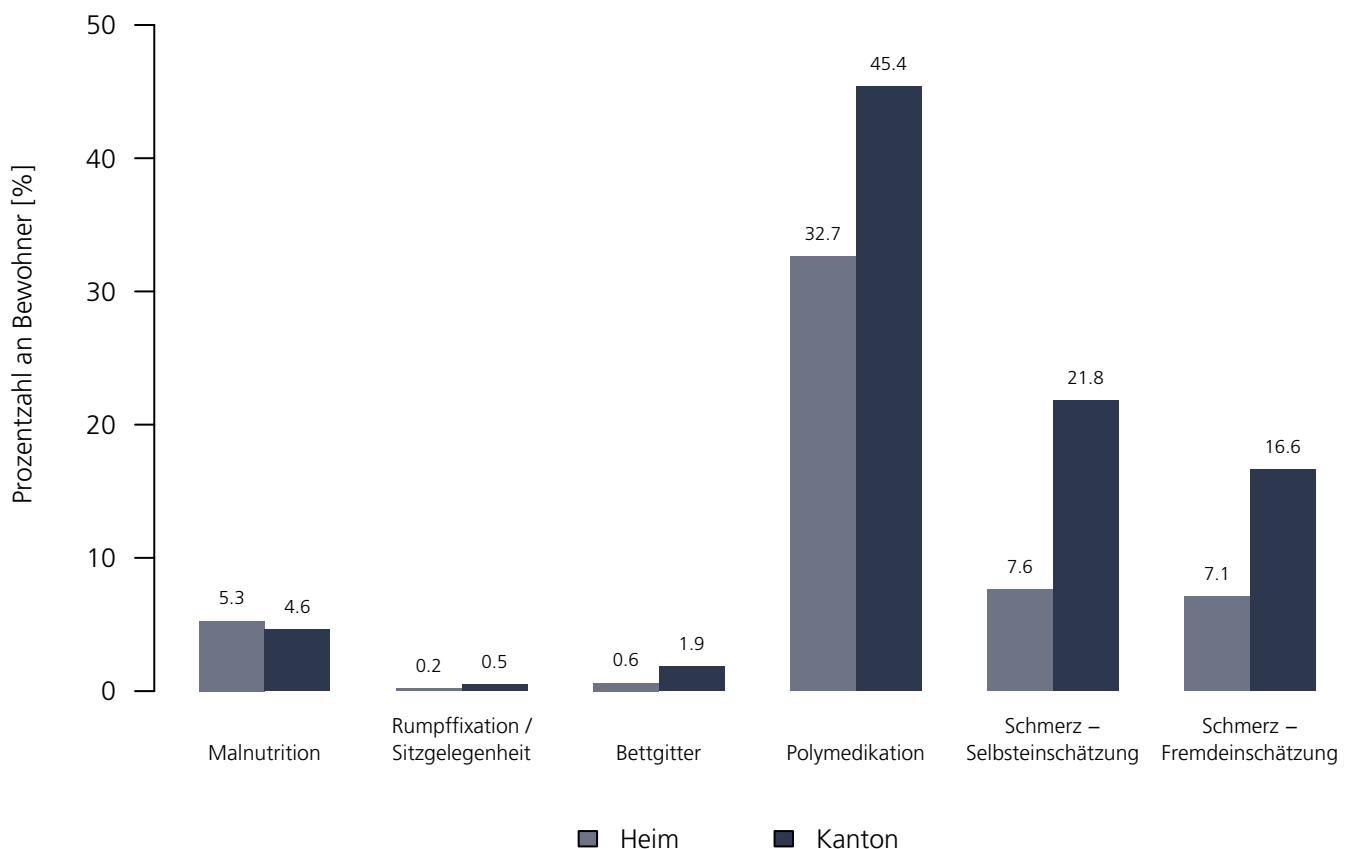
Medizinische Qualitätsindikatoren 2021

Numerische Darstellung

Indikatoren	Heim	NBew _{Heim}	TotalBew _{Heim}	BE	NBew _{BE}	TotalBew _{BE}
Malnutrition	5.3 %	122	159	4.6 %	12'275	15'477
Rumpffixation / Sitzgelegenheit	0.2 %	159	159	0.5 %	15'475	15'477
Bettgitter	0.6 %	155	159	1.9 %	14'781	15'477
Polymedikation	32.7 %	159	159	45.4 %	15'477	15'477
Schmerz – Selbsteinschätzung	7.6 %	127	159	21.8 %	12'201	15'477
Schmerz – Fremdeinschätzung	7.1 %	159	159	16.6 %	15'477	15'477

Grafische Darstellung

Medizinische Qualitätsindikatoren 2021



Alters- und Pflegeheim Kühlewil – Bereich AHV

Kühlewilstrasse 2, 3086 Englisberg
BE

Rechtsform: Öffentl.–rechtl. Körperschaft
Instrument: RAI–RUG KLV (Stufen)
Kanton: Bern (BE)
Anzahl Heime im Kanton: 223

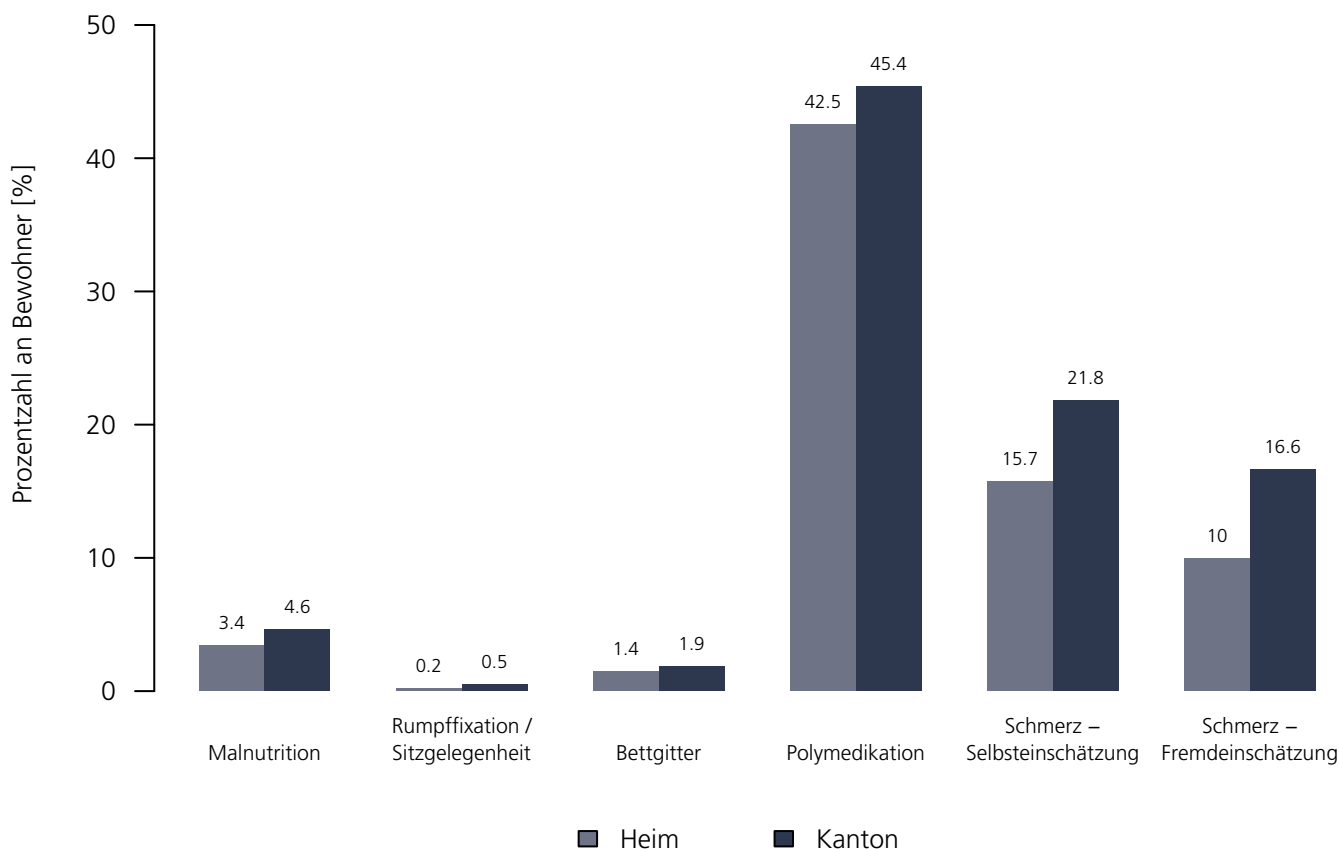
Medizinische Qualitätsindikatoren 2021

Numerische Darstellung

Indikatoren	Heim	NBew _{Heim}	TotalBew _{Heim}	BE	NBew _{BE}	TotalBew _{BE}
Malnutrition	3.4 %	150	184	4.6 %	12'275	15'477
Rumpffixation / Sitzgelegenheit	0.2 %	184	184	0.5 %	15'475	15'477
Bettgitter	1.4 %	183	184	1.9 %	14'781	15'477
Polymedikation	42.5 %	184	184	45.4 %	15'477	15'477
Schmerz – Selbsteinschätzung	15.7 %	156	184	21.8 %	12'201	15'477
Schmerz – Fremdeinschätzung	10.0 %	184	184	16.6 %	15'477	15'477

Grafische Darstellung

Medizinische Qualitätsindikatoren 2021



Dahlia Lenggen

Asylstrasse 95, 3550 Langnau im Emmental
BE

Rechtsform: Verein
Instrument: RAI-RUG KLV (Stufen)
Kanton: Bern (BE)
Anzahl Heime im Kanton: 223

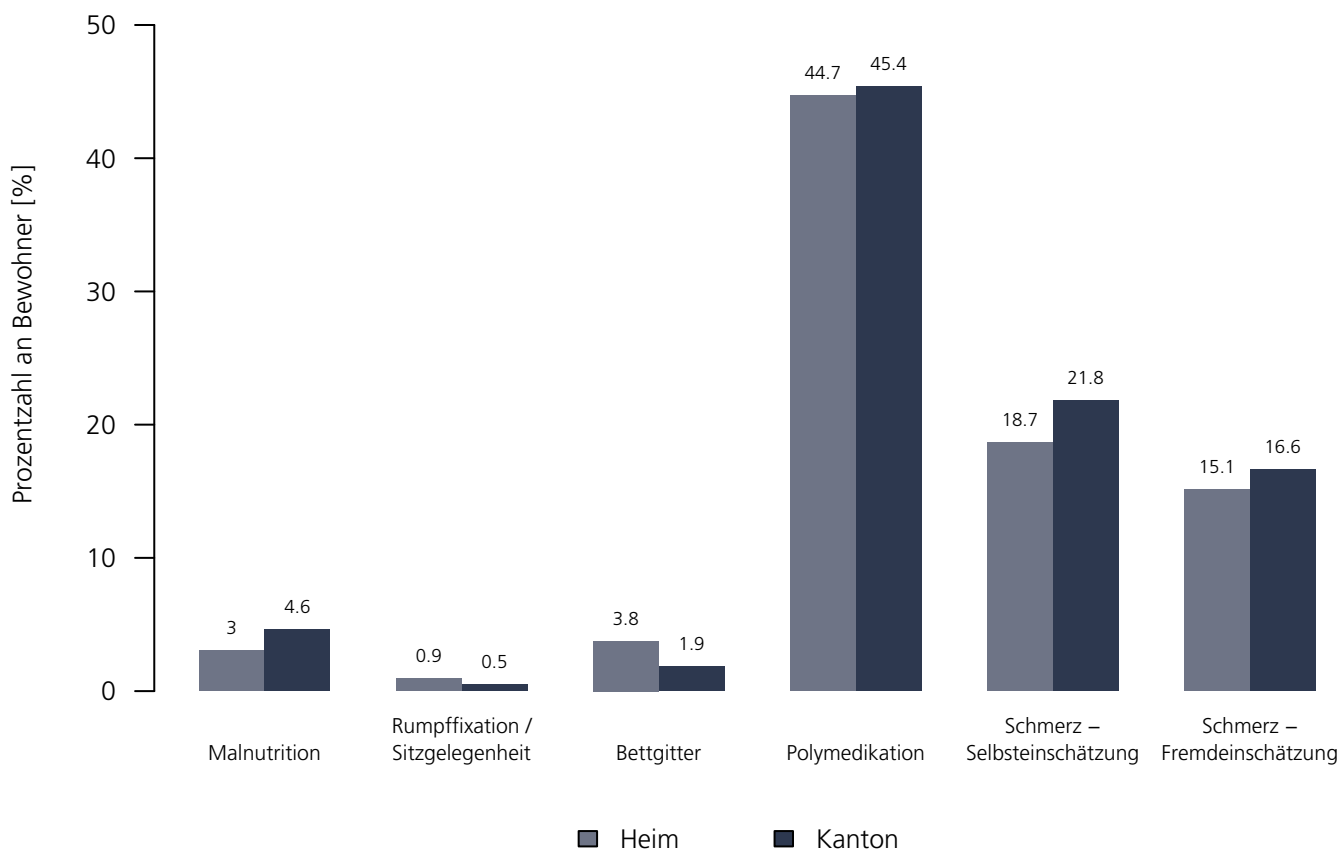
Medizinische Qualitätsindikatoren 2021

Numerische Darstellung

Indikatoren	Heim	NBew _{Heim}	TotalBew _{Heim}	BE	NBew _{BE}	TotalBew _{BE}
Malnutrition	3.0 %	130	148	4.6 %	12'275	15'477
Rumpffixation / Sitzgelegenheit	0.9 %	148	148	0.5 %	15'475	15'477
Bettgitter	3.8 %	135	148	1.9 %	14'781	15'477
Polymedikation	44.7 %	148	148	45.4 %	15'477	15'477
Schmerz – Selbsteinschätzung	18.7 %	139	148	21.8 %	12'201	15'477
Schmerz – Fremdeinschätzung	15.1 %	148	148	16.6 %	15'477	15'477

Grafische Darstellung

Medizinische Qualitätsindikatoren 2021



Dahlia Oberfeld

Oberfeldstrasse 7, 3550 Langnau im Emmental
BE

Rechtsform: Verein
Instrument: RAI-RUG KLV (Stufen)
Kanton: Bern (BE)
Anzahl Heime im Kanton: 223

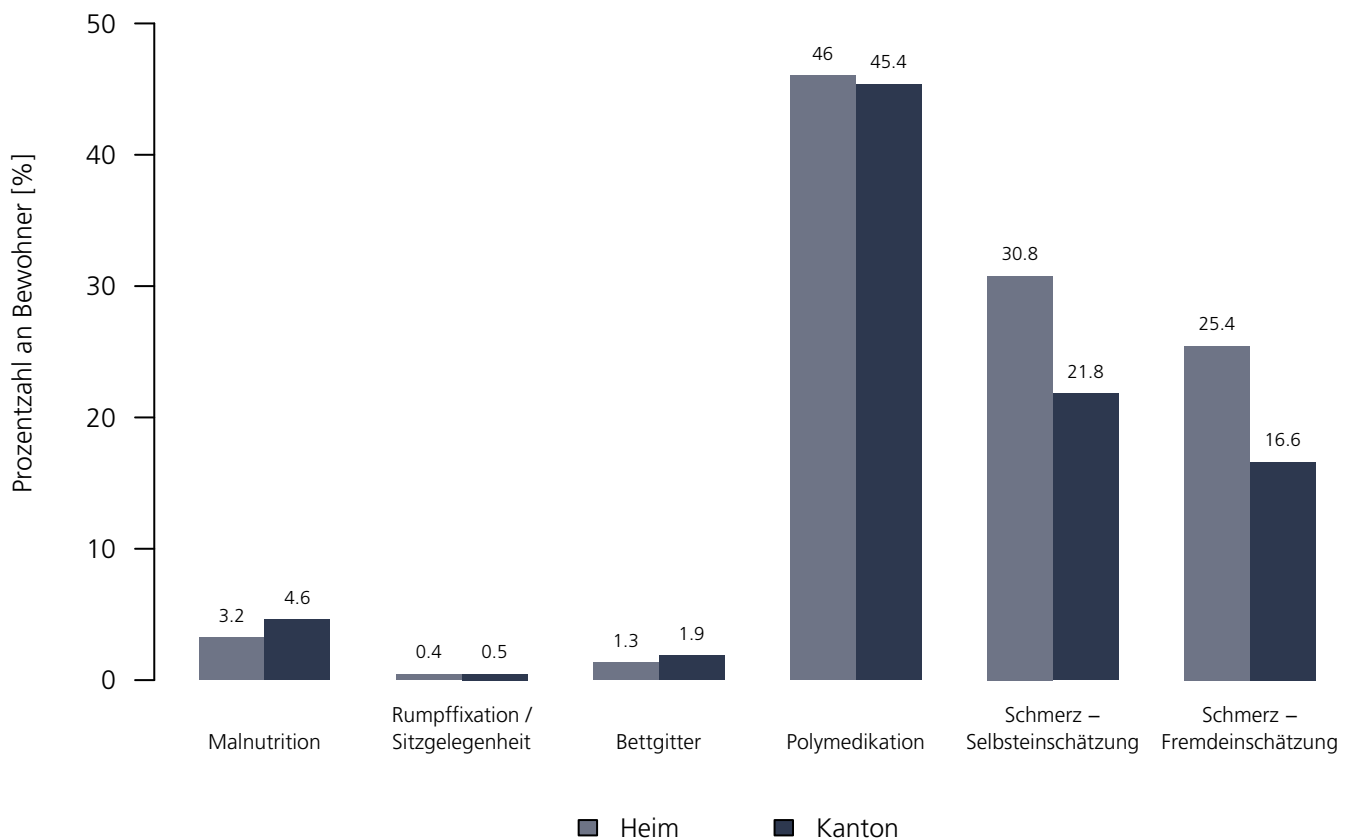
Medizinische Qualitätsindikatoren 2021

Numerische Darstellung

Indikatoren	Heim	NBew _{Heim}	TotalBew _{Heim}	BE	NBew _{BE}	TotalBew _{BE}
Malnutrition	3.2 %	47	80	4.6 %	12'275	15'477
Rumpffixation / Sitzgelegenheit	0.4 %	80	80	0.5 %	15'475	15'477
Bettgitter	1.3 %	79	80	1.9 %	14'781	15'477
Polymedikation	46.0 %	80	80	45.4 %	15'477	15'477
Schmerz – Selbsteinschätzung	30.8 %	75	80	21.8 %	12'201	15'477
Schmerz – Fremdeinschätzung	25.4 %	80	80	16.6 %	15'477	15'477

Grafische Darstellung

Medizinische Qualitätsindikatoren 2021



Alters- und Pflegeheim Schärmehof

Von May-Strasse 43, 3604 Thun
BE

Rechtsform: Aktiengesellschaft
Instrument: RAI-RUG KLV (Stufen)
Kanton: Bern (BE)
Anzahl Heime im Kanton: 223

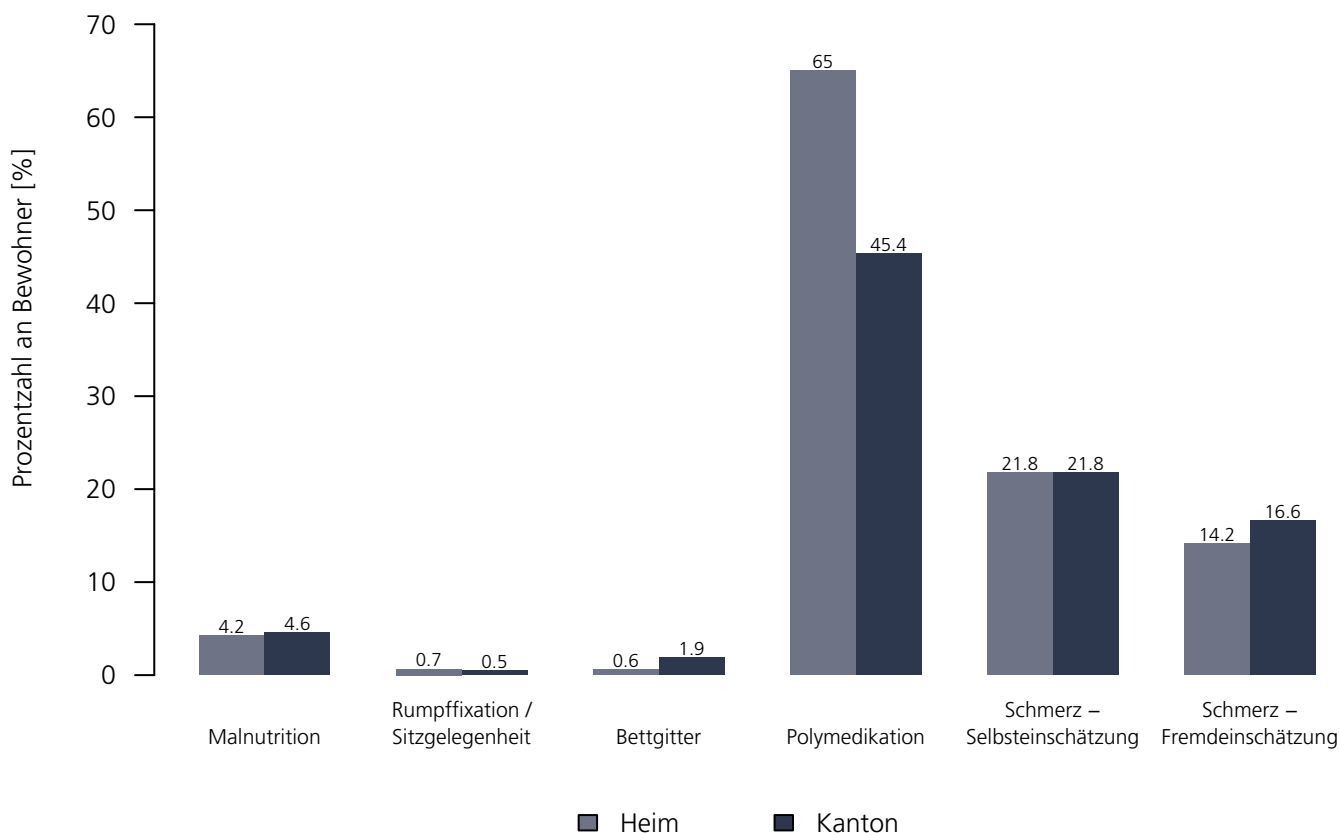
Medizinische Qualitätsindikatoren 2021

Numerische Darstellung

Indikatoren	Heim	NBew _{Heim}	TotalBew _{Heim}	BE	NBew _{BE}	TotalBew _{BE}
Malnutrition	4.2 %	35	44	4.6 %	12'275	15'477
Rumpffixation / Sitzgelegenheit	0.7 %	44	44	0.5 %	15'475	15'477
Bettgitter	0.6 %	43	44	1.9 %	14'781	15'477
Polymedikation	65.0 %	44	44	45.4 %	15'477	15'477
Schmerz – Selbsteinschätzung	21.8 %	36	44	21.8 %	12'201	15'477
Schmerz – Fremdeinschätzung	14.2 %	44	44	16.6 %	15'477	15'477

Grafische Darstellung

Medizinische Qualitätsindikatoren 2021



Stiftung Dessaules – Dezentrale Pflegestationen

Nidaugasse 14, 2502 Biel/Bienne
BE

Rechtsform: Stiftung (Art. 80 ff. ZGB)
Instrument: RAI-RUG KLV (Stufen)
Kanton: Bern (BE)
Anzahl Heime im Kanton: 223

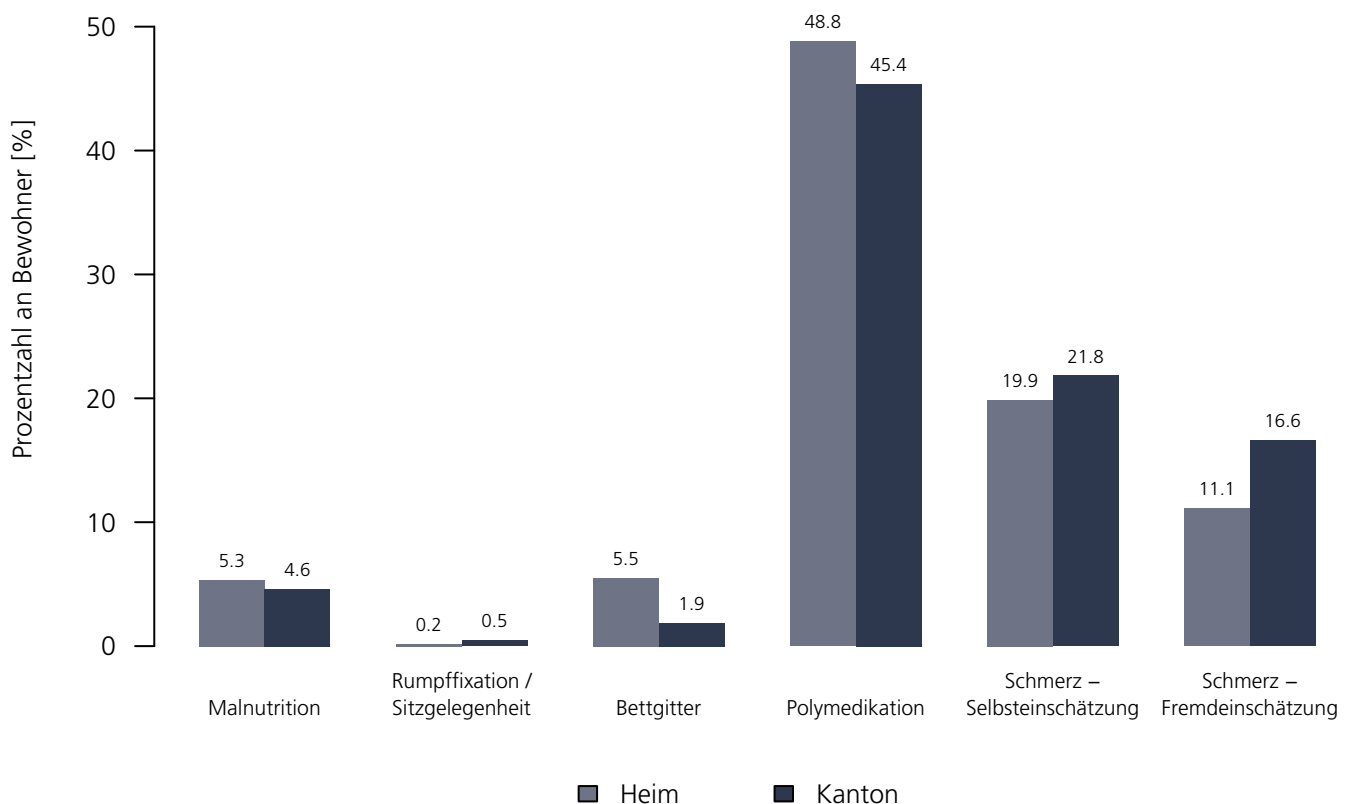
Medizinische Qualitätsindikatoren 2021

Numerische Darstellung

Indikatoren	Heim	NBew _{Heim}	TotalBew _{Heim}	BE	NBew _{BE}	TotalBew _{BE}
Malnutrition	5.3 %	36	45	4.6 %	12'275	15'477
Rumpffixation / Sitzgelegenheit	0.2 %	45	45	0.5 %	15'475	15'477
Bettgitter	5.5 %	44	45	1.9 %	14'781	15'477
Polymedikation	48.8 %	45	45	45.4 %	15'477	15'477
Schmerz – Selbsteinschätzung	19.9 %	38	45	21.8 %	12'201	15'477
Schmerz – Fremdeinschätzung	11.1 %	45	45	16.6 %	15'477	15'477

Grafische Darstellung

Medizinische Qualitätsindikatoren 2021



Frienisberg – Üses Dorf Genossenschaft

Bernstrasse 137, 3267 Seedorf
BE

Rechtsform: Genossenschaft
Instrument: RAI-RUG KLV (Stufen)
Kanton: Bern (BE)
Anzahl Heime im Kanton: 223

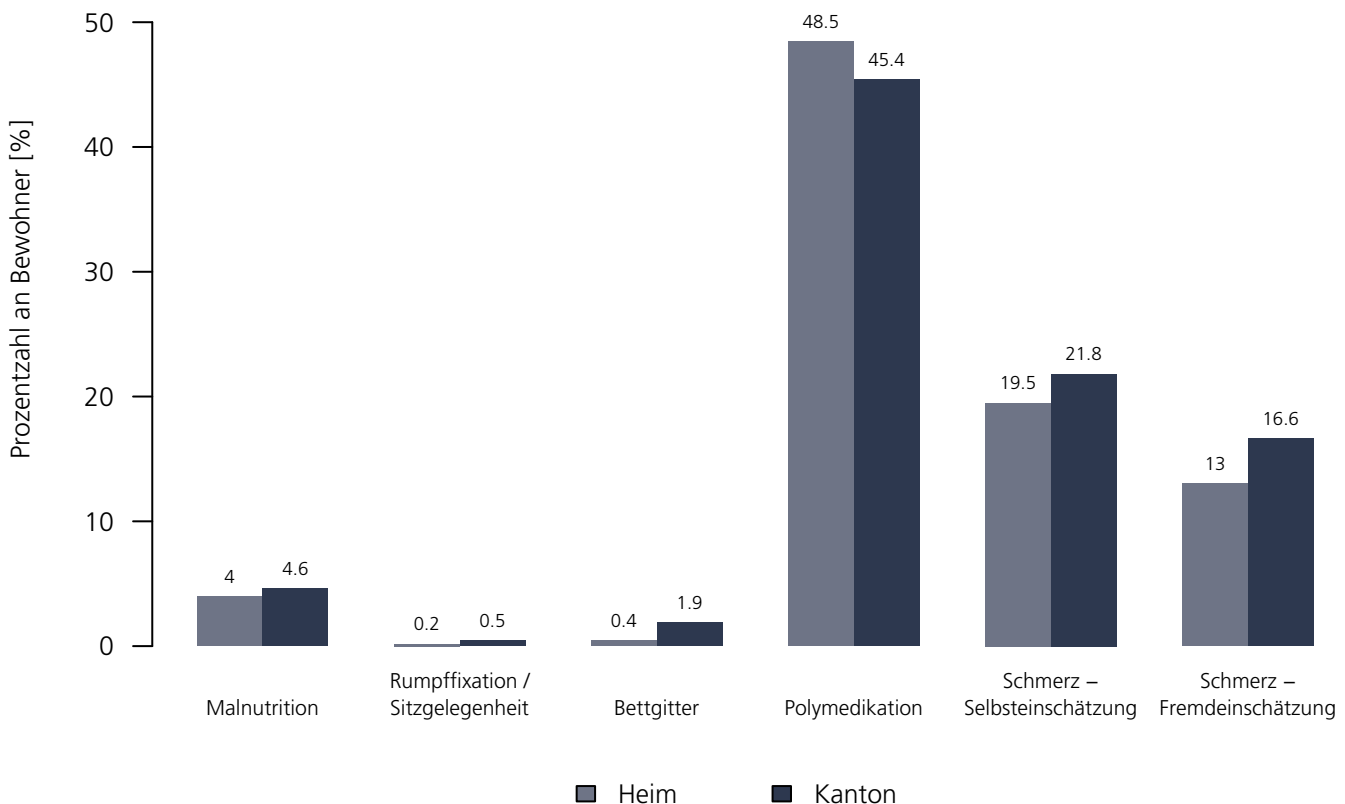
Medizinische Qualitätsindikatoren 2021

Numerische Darstellung

Indikatoren	Heim	NBew _{Heim}	TotalBew _{Heim}	BE	NBew _{BE}	TotalBew _{BE}
Malnutrition	4.0 %	255	304	4.6 %	12'275	15'477
Rumpffixation / Sitzgelegenheit	0.2 %	304	304	0.5 %	15'475	15'477
Bettgitter	0.4 %	300	304	1.9 %	14'781	15'477
Polymedikation	48.5 %	304	304	45.4 %	15'477	15'477
Schmerz – Selbsteinschätzung	19.5 %	246	304	21.8 %	12'201	15'477
Schmerz – Fremdeinschätzung	13.0 %	304	304	16.6 %	15'477	15'477

Grafische Darstellung

Medizinische Qualitätsindikatoren 2021



Jetzt Lindenmatte

Lindenmatte 299 O, 3762 Erlenbach l.s.
BE

Rechtsform: Aktiengesellschaft
Instrument: BESA Minuten KLV
Kanton: Bern (BE)
Anzahl Heime im Kanton: 223

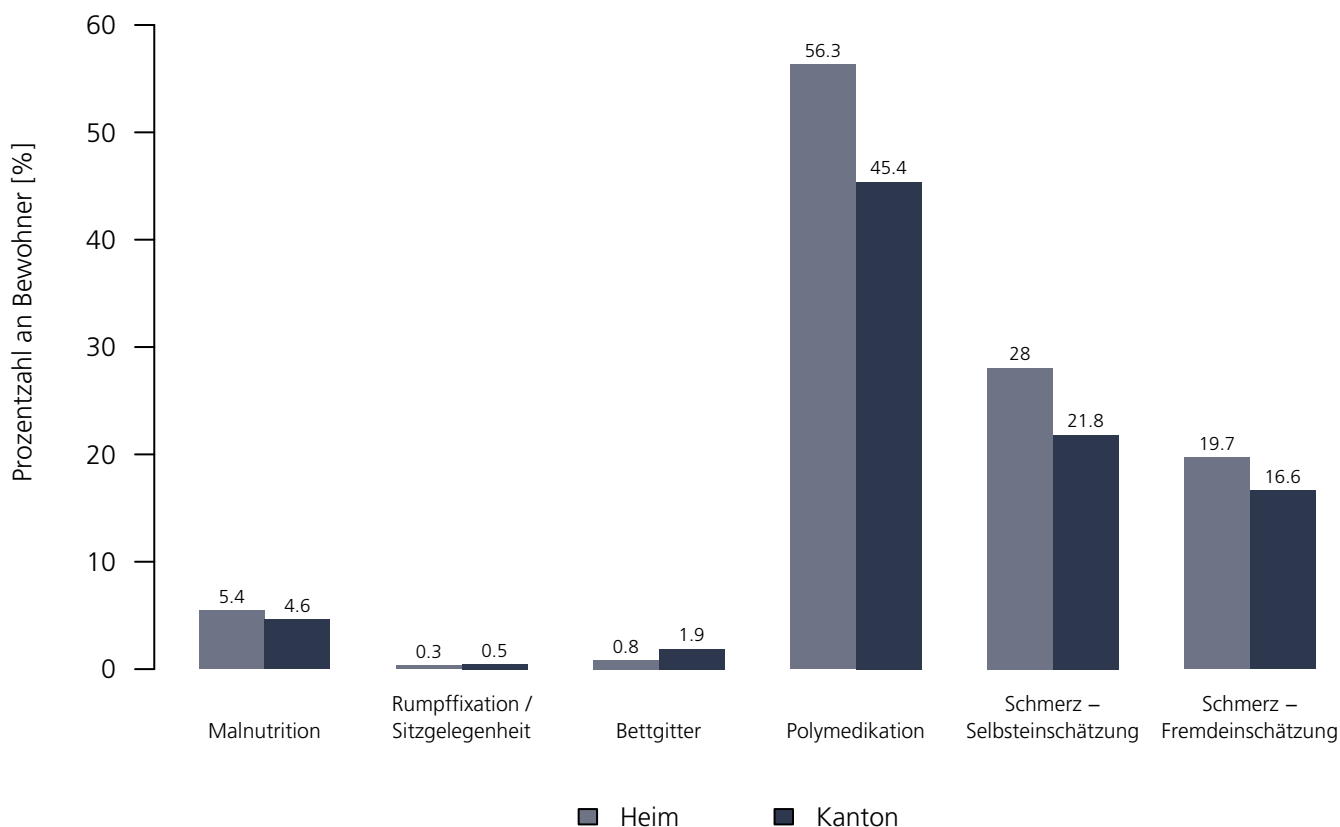
Medizinische Qualitätsindikatoren 2021

Numerische Darstellung

Indikatoren	Heim	NBew _{Heim}	TotalBew _{Heim}	BE	NBew _{BE}	TotalBew _{BE}
Malnutrition	5.4 %	115	132	4.6 %	12'275	15'477
Rumpffixation / Sitzgelegenheit	0.3 %	132	132	0.5 %	15'475	15'477
Bettgitter	0.8 %	128	132	1.9 %	14'781	15'477
Polymedikation	56.3 %	132	132	45.4 %	15'477	15'477
Schmerz – Selbsteinschätzung	28.0 %	127	132	21.8 %	12'201	15'477
Schmerz – Fremdeinschätzung	19.7 %	132	132	16.6 %	15'477	15'477

Grafische Darstellung

Medizinische Qualitätsindikatoren 2021



Wohn- und Pflegezentrum Rotonda

Solothurnstrasse 76, 3303 Jegenstorf
BE

Rechtsform: Stiftung (Art. 80 ff. ZGB)
Instrument: RAI-RUG KLV (Stufen)
Kanton: Bern (BE)
Anzahl Heime im Kanton: 223

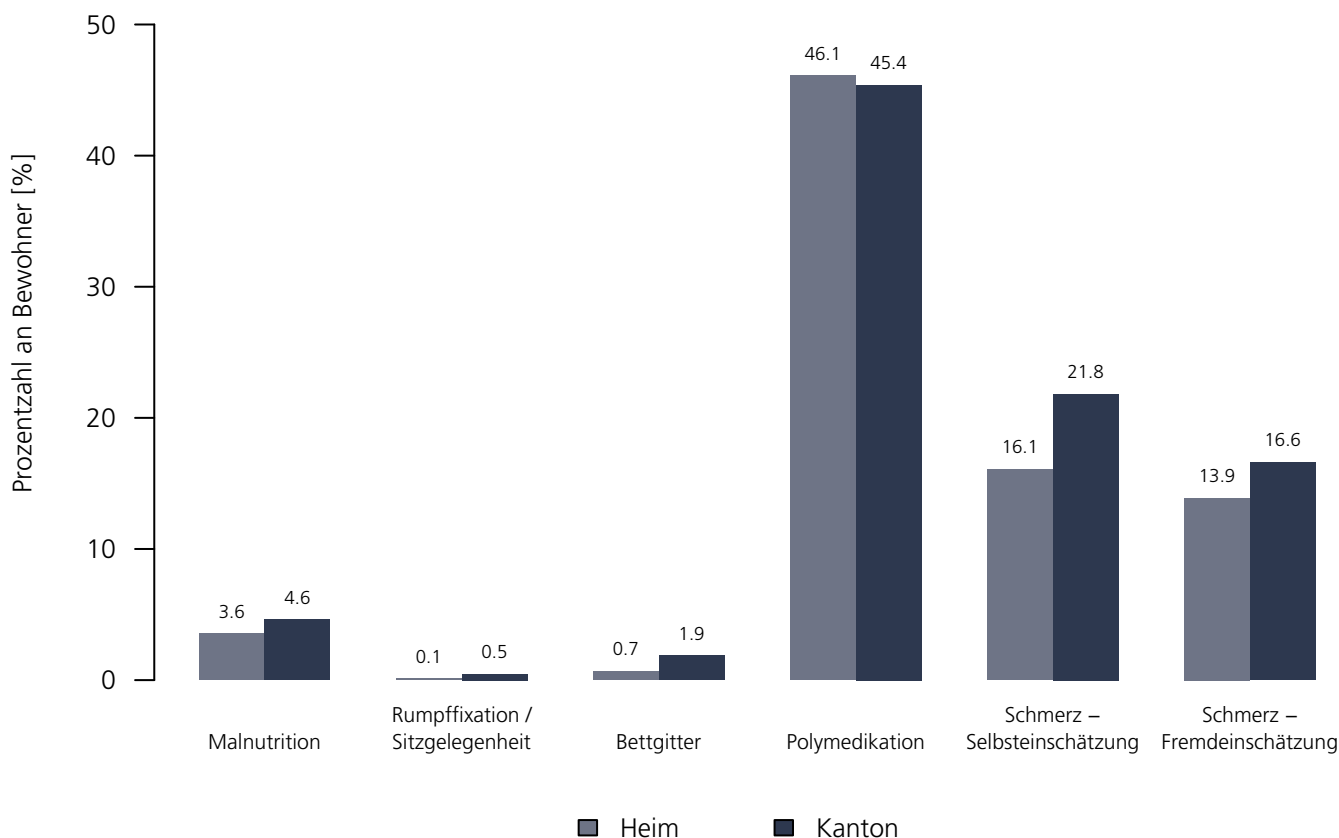
Medizinische Qualitätsindikatoren 2021

Numerische Darstellung

Indikatoren	Heim	NBew _{Heim}	TotalBew _{Heim}	BE	NBew _{BE}	TotalBew _{BE}
Malnutrition	3.6 %	74	102	4.6 %	12'275	15'477
Rumpffixation / Sitzgelegenheit	0.1 %	102	102	0.5 %	15'475	15'477
Bettgitter	0.7 %	97	102	1.9 %	14'781	15'477
Polymedikation	46.1 %	102	102	45.4 %	15'477	15'477
Schmerz – Selbsteinschätzung	16.1 %	89	102	21.8 %	12'201	15'477
Schmerz – Fremdeinschätzung	13.9 %	102	102	16.6 %	15'477	15'477

Grafische Darstellung

Medizinische Qualitätsindikatoren 2021



Domicil – Hausmatte

Dorfstrasse 1, 3032 Hinterkappelen
BE

Rechtsform: Aktiengesellschaft
Instrument: RAI-RUG KLV (Stufen)
Kanton: Bern (BE)
Anzahl Heime im Kanton: 223

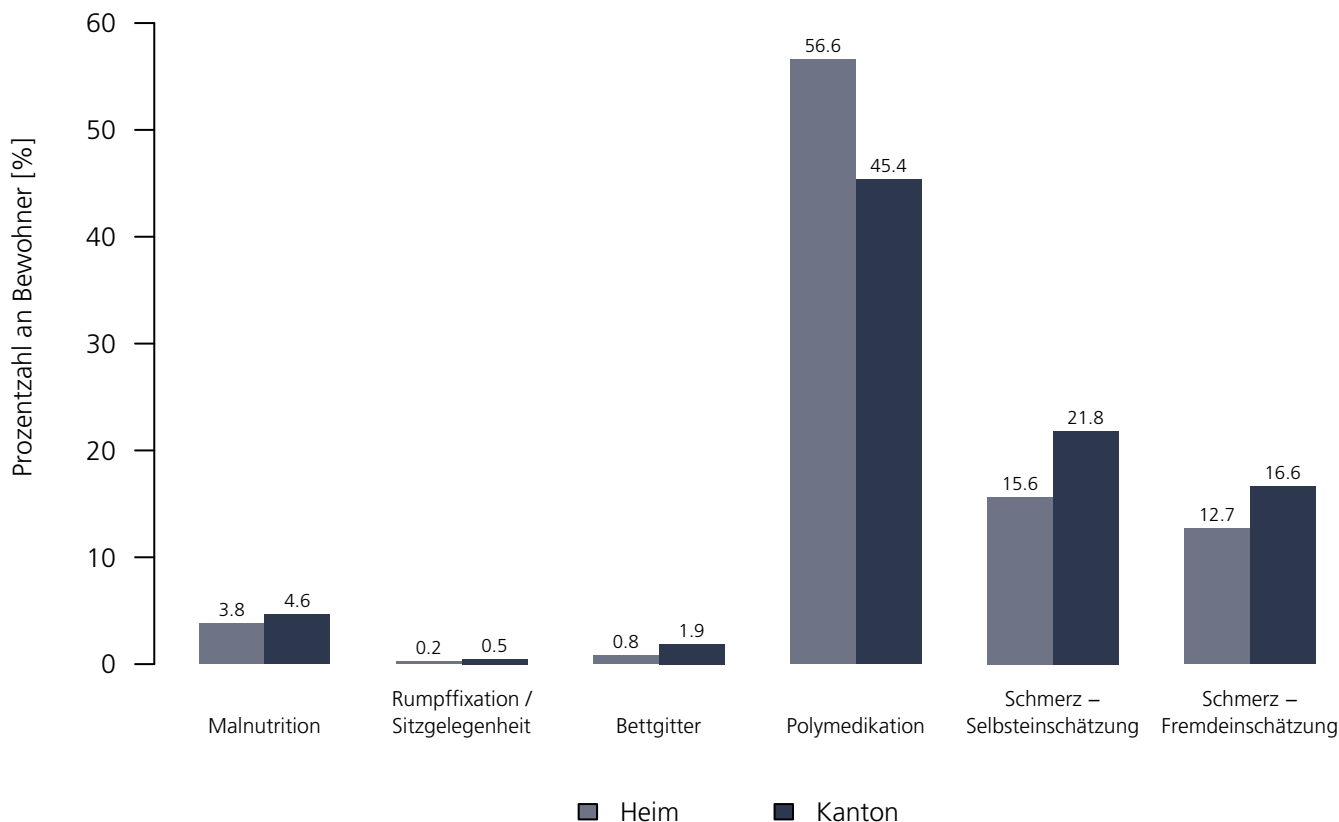
Medizinische Qualitätsindikatoren 2021

Numerische Darstellung

Indikatoren	Heim	NBew _{Heim}	TotalBew _{Heim}	BE	NBew _{BE}	TotalBew _{BE}
Malnutrition	3.8 %	22	36	4.6 %	12'275	15'477
Rumpffixation / Sitzgelegenheit	0.2 %	36	36	0.5 %	15'475	15'477
Bettgitter	0.8 %	36	36	1.9 %	14'781	15'477
Polymedikation	56.6 %	36	36	45.4 %	15'477	15'477
Schmerz – Selbsteinschätzung	15.6 %	31	36	21.8 %	12'201	15'477
Schmerz – Fremdeinschätzung	12.7 %	36	36	16.6 %	15'477	15'477

Grafische Darstellung

Medizinische Qualitätsindikatoren 2021



Alterszentrum Rüscheegg

Pfadern 891, 3154 Rüscheegg Heubach
BE

Rechtsform: Verwaltung Gemeinde
Instrument: RAI-RUG KLV (Stufen)
Kanton: Bern (BE)
Anzahl Heime im Kanton: 223

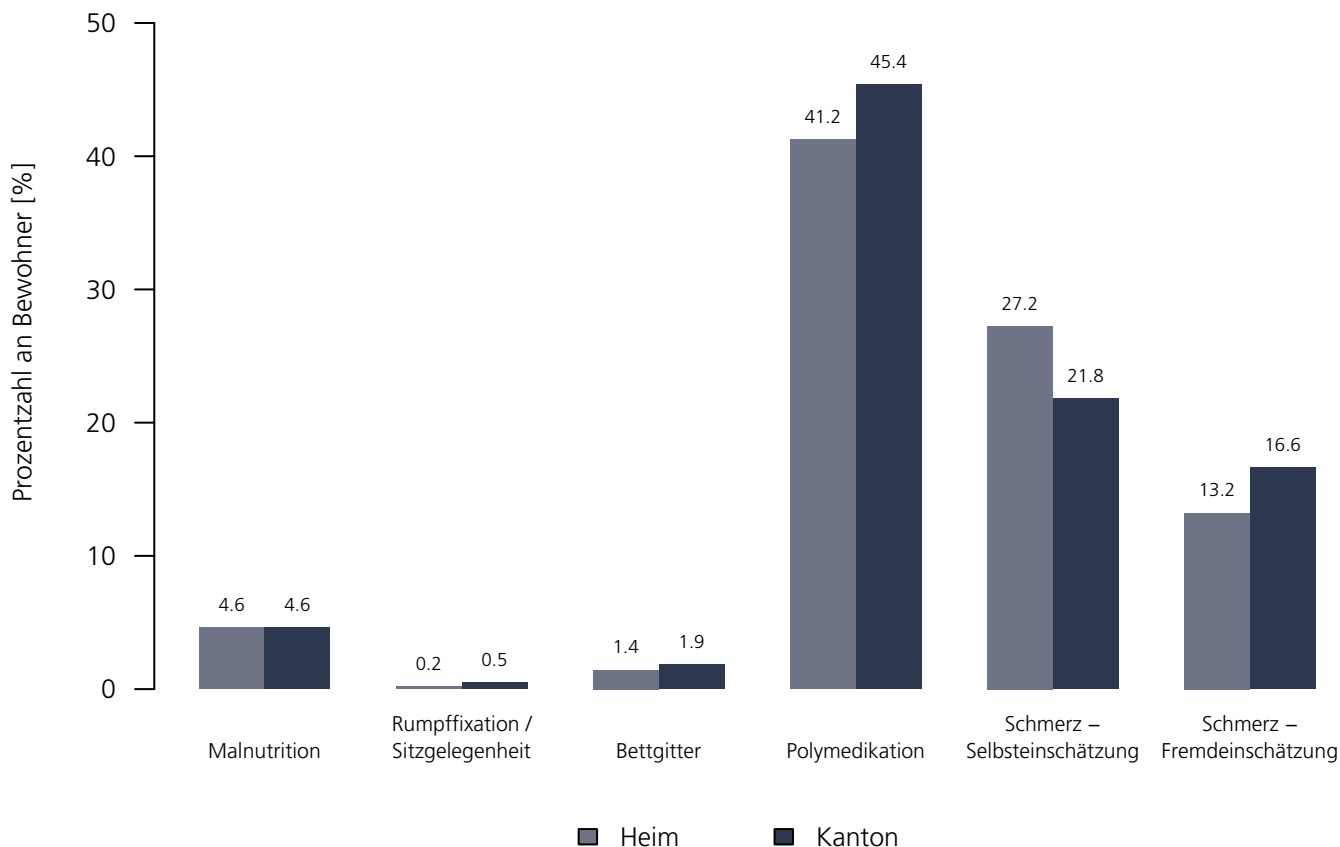
Medizinische Qualitätsindikatoren 2021

Numerische Darstellung

Indikatoren	Heim	NBew _{Heim}	TotalBew _{Heim}	BE	NBew _{BE}	TotalBew _{BE}
Malnutrition	4.6 %	19	21	4.6 %	12'275	15'477
Rumpffixation / Sitzgelegenheit	0.2 %	21	21	0.5 %	15'475	15'477
Bettgitter	1.4 %	21	21	1.9 %	14'781	15'477
Polymedikation	41.2 %	21	21	45.4 %	15'477	15'477
Schmerz – Selbsteinschätzung	27.2 %	14	21	21.8 %	12'201	15'477
Schmerz – Fremdeinschätzung	13.2 %	21	21	16.6 %	15'477	15'477

Grafische Darstellung

Medizinische Qualitätsindikatoren 2021



Haus Führenmatte

Führenmatte 204 D, 3766 Boltigen
BE

Rechtsform: Ges. mit beschr. Haft. (GmbH)
Instrument: RAI-RUG KLV (Stufen)
Kanton: Bern (BE)
Anzahl Heime im Kanton: 223

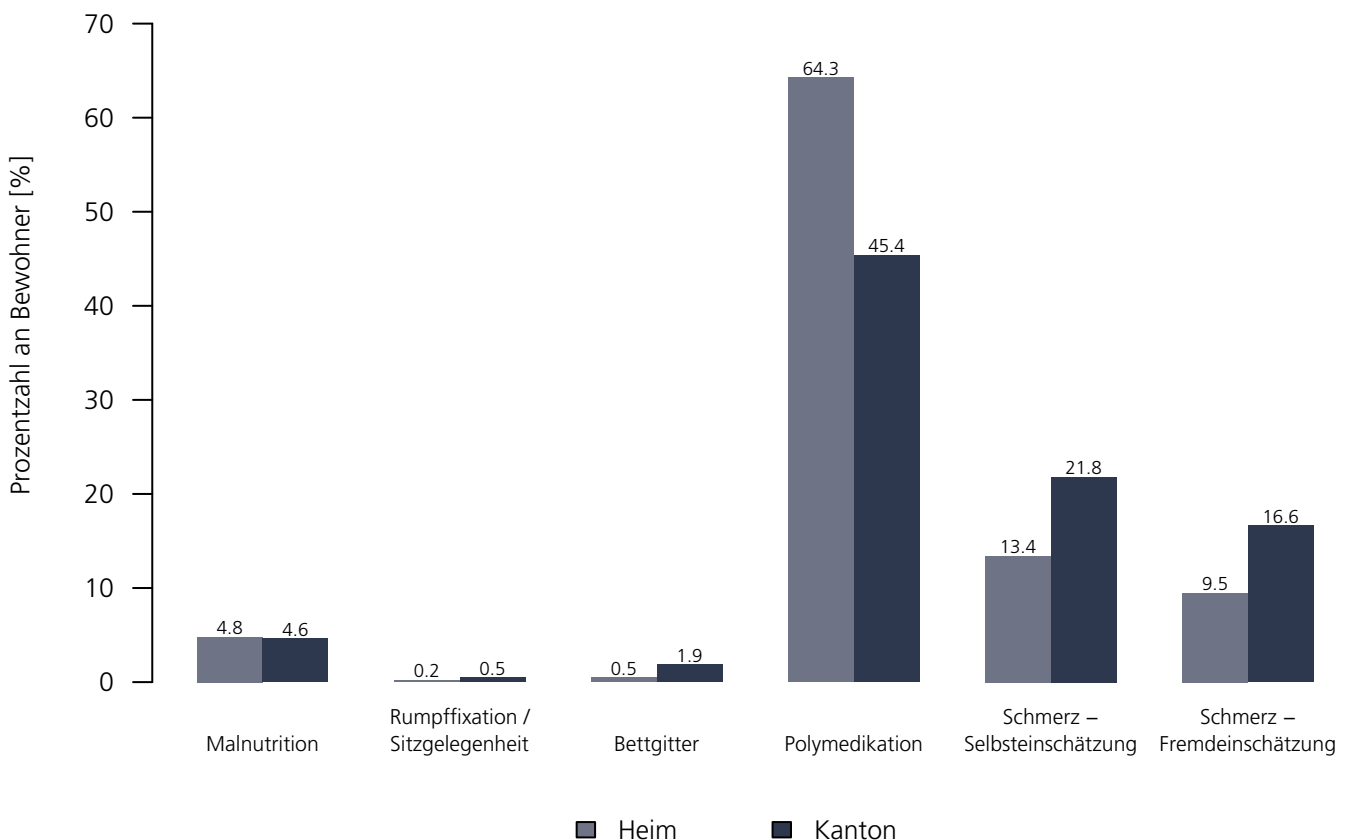
Medizinische Qualitätsindikatoren 2021

Numerische Darstellung

Indikatoren	Heim	NBew _{Heim}	TotalBew _{Heim}	BE	NBew _{BE}	TotalBew _{BE}
Malnutrition	4.8 %	12	15	4.6 %	12'275	15'477
Rumpffixation / Sitzgelegenheit	0.2 %	15	15	0.5 %	15'475	15'477
Bettgitter	0.5 %	15	15	1.9 %	14'781	15'477
Polymedikation	64.3 %	15	15	45.4 %	15'477	15'477
Schmerz – Selbsteinschätzung	13.4 %	12	15	21.8 %	12'201	15'477
Schmerz – Fremdeinschätzung	9.5 %	15	15	16.6 %	15'477	15'477

Grafische Darstellung

Medizinische Qualitätsindikatoren 2021



Hôpital du Jura Bernois SA – Résidence Les Fontenayes

Les Fontenayes 17, 2610 St-Imier
BE

Rechtsform: Aktiengesellschaft
Instrument: RAI-RUG KLV (Stufen)
Kanton: Bern (BE)
Anzahl Heime im Kanton: 223

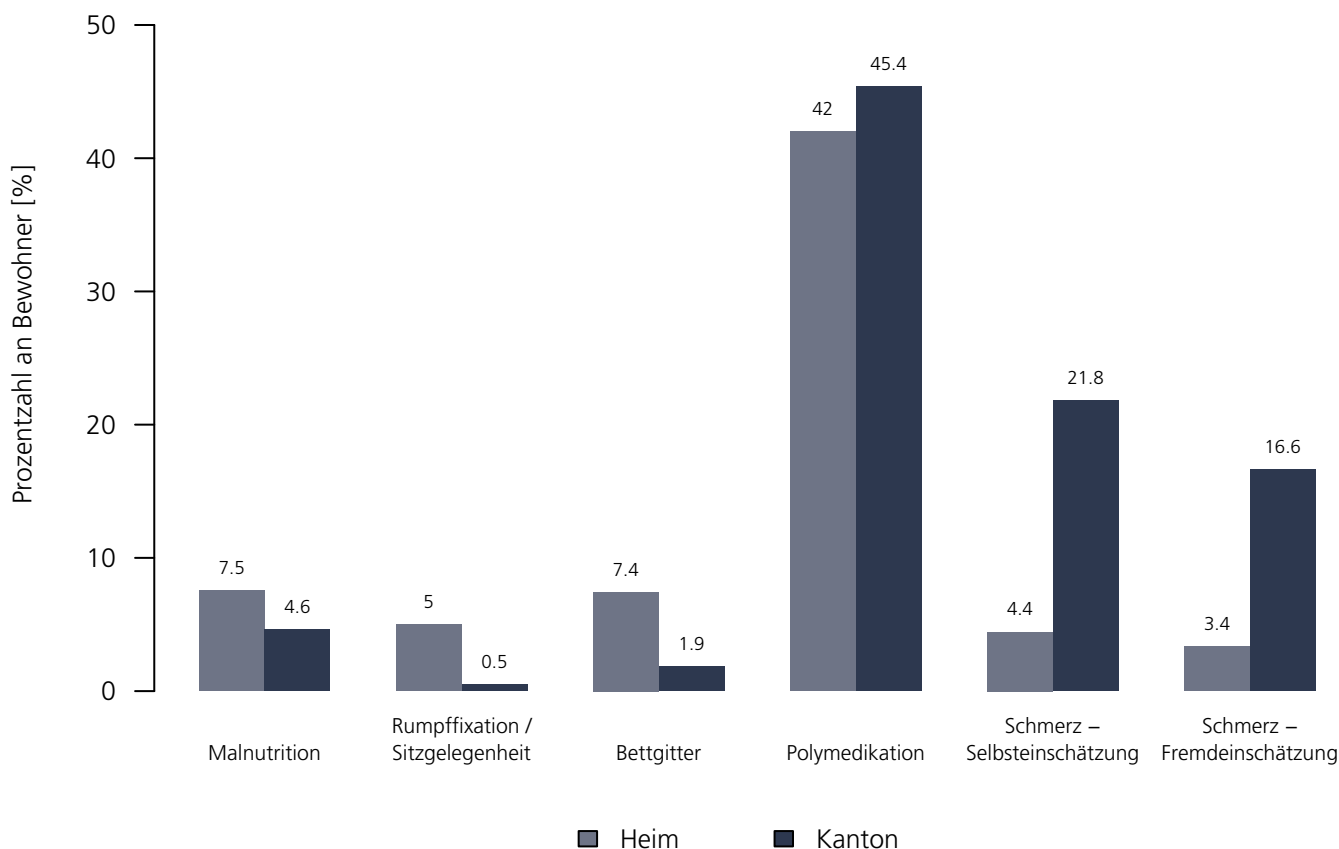
Medizinische Qualitätsindikatoren 2021

Numerische Darstellung

Indikatoren	Heim	NBew _{Heim}	TotalBew _{Heim}	BE	NBew _{BE}	TotalBew _{BE}
Malnutrition	7.5 %	53	69	4.6 %	12'275	15'477
Rumpffixation / Sitzgelegenheit	5.0 %	69	69	0.5 %	15'475	15'477
Bettgitter	7.4 %	69	69	1.9 %	14'781	15'477
Polymedikation	42.0 %	69	69	45.4 %	15'477	15'477
Schmerz – Selbsteinschätzung	4.4 %	69	69	21.8 %	12'201	15'477
Schmerz – Fremdeinschätzung	3.4 %	69	69	16.6 %	15'477	15'477

Grafische Darstellung

Medizinische Qualitätsindikatoren 2021



Betagtenpflegeverein Biel–Seeland – Biel/Bienne

Wasenstrasse 36, 2503 Biel/Bienne
BE

Rechtsform: Verein
Instrument: BESA Minuten KLV
Kanton: Bern (BE)
Anzahl Heime im Kanton: 223

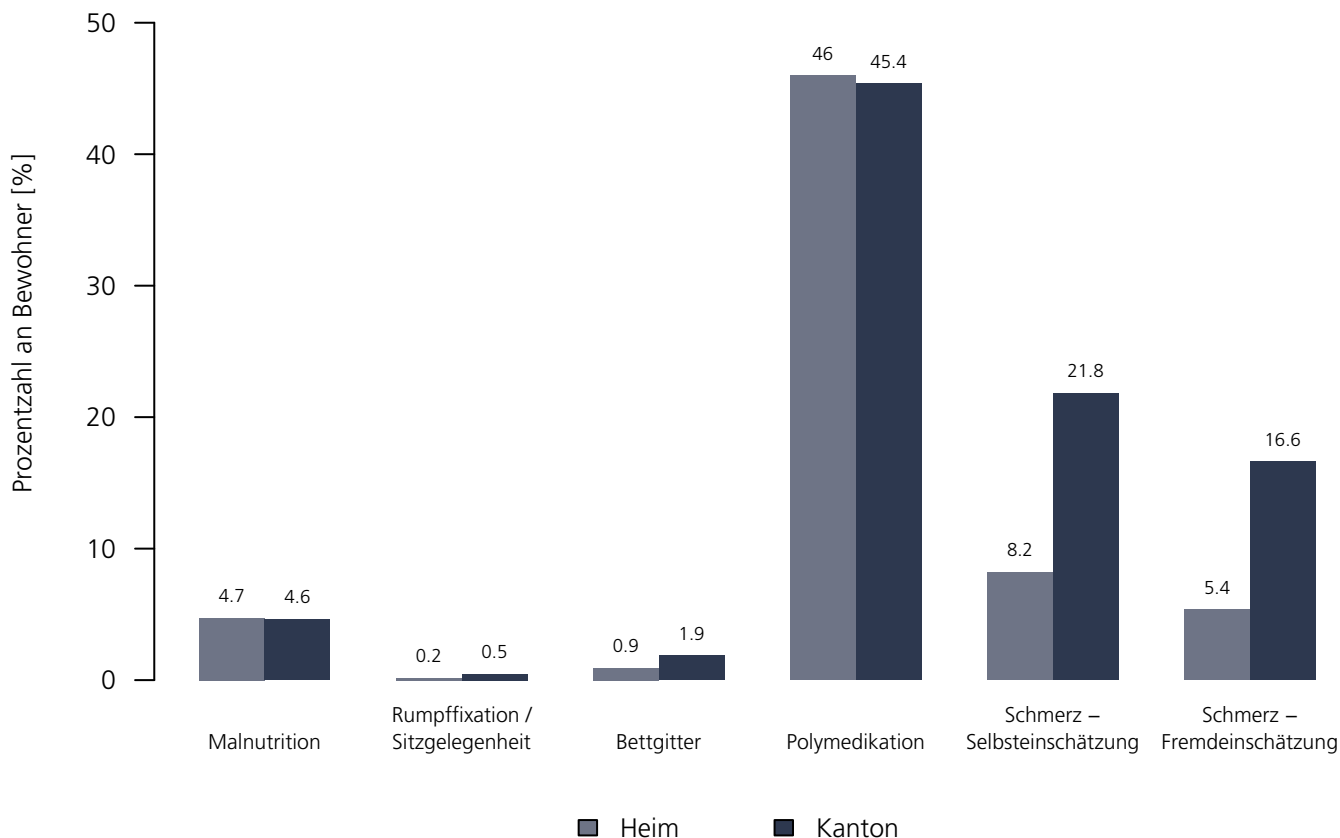
Medizinische Qualitätsindikatoren 2021

Numerische Darstellung

Indikatoren	Heim	NBew _{Heim}	TotalBew _{Heim}	BE	NBew _{BE}	TotalBew _{BE}
Malnutrition	4.7 %	10	12	4.6 %	12'275	15'477
Rumpffixation / Sitzgelegenheit	0.2 %	12	12	0.5 %	15'475	15'477
Bettgitter	0.9 %	12	12	1.9 %	14'781	15'477
Polymedikation	46.0 %	12	12	45.4 %	15'477	15'477
Schmerz – Selbsteinschätzung	8.2 %	6	12	21.8 %	12'201	15'477
Schmerz – Fremdeinschätzung	5.4 %	12	12	16.6 %	15'477	15'477

Grafische Darstellung

Medizinische Qualitätsindikatoren 2021



Betagtenpflegeverein Biel–Seeland – Büren a.A.

Aarbergstrasse 5, 3294 Büren A. A.
BE

Rechtsform: Verein
Instrument: BESA Minuten KLV
Kanton: Bern (BE)
Anzahl Heime im Kanton: 223

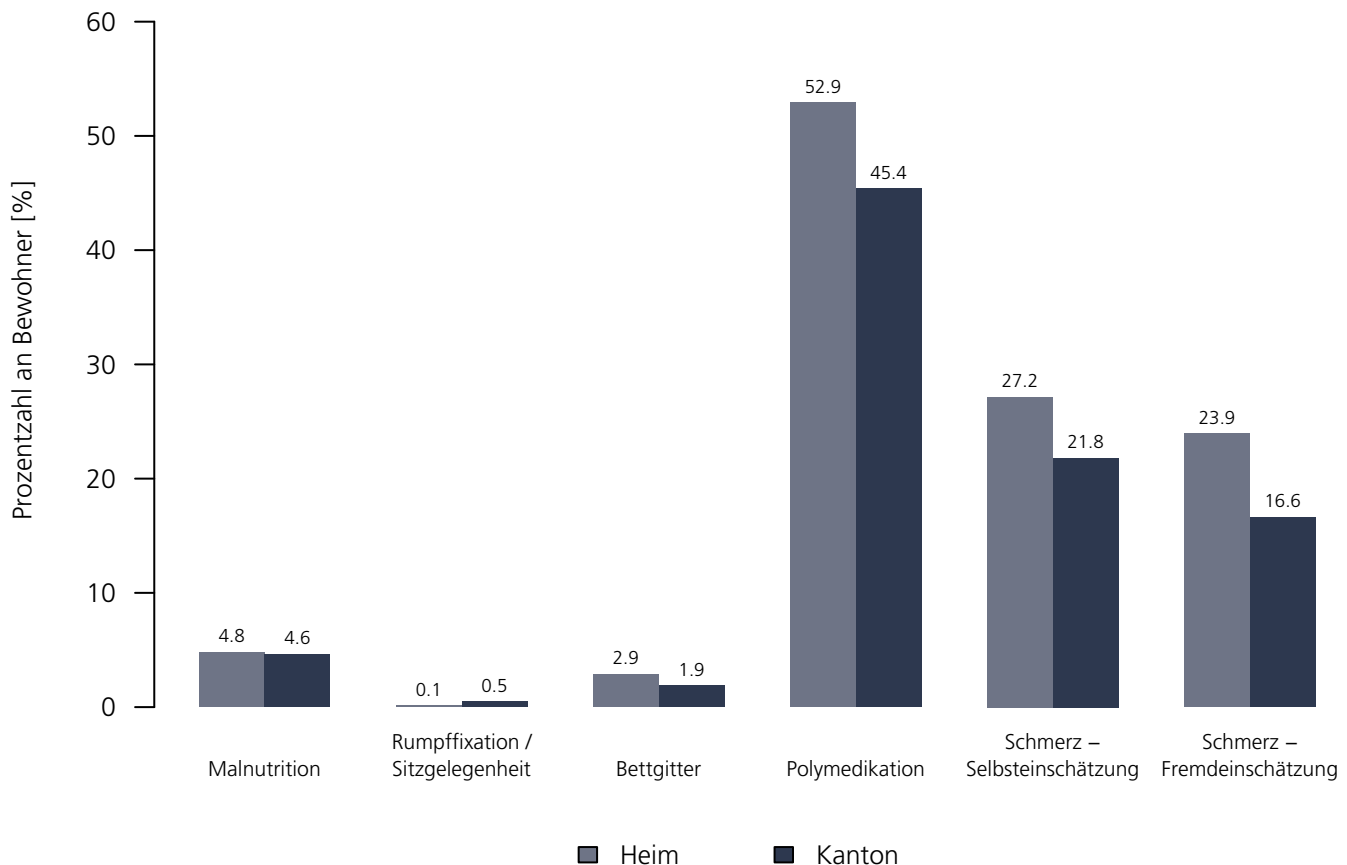
Medizinische Qualitätsindikatoren 2021

Numerische Darstellung

Indikatoren	Heim	NBew _{Heim}	TotalBew _{Heim}	BE	NBew _{BE}	TotalBew _{BE}
Malnutrition	4.8 %	11	13	4.6 %	12'275	15'477
Rumpffixation / Sitzgelegenheit	0.1 %	13	13	0.5 %	15'475	15'477
Bettgitter	2.9 %	13	13	1.9 %	14'781	15'477
Polymedikation	52.9 %	13	13	45.4 %	15'477	15'477
Schmerz – Selbsteinschätzung	27.2 %	13	13	21.8 %	12'201	15'477
Schmerz – Fremdeinschätzung	23.9 %	13	13	16.6 %	15'477	15'477

Grafische Darstellung

Medizinische Qualitätsindikatoren 2021



Dahlia Oberaargau AG – Niederbipp

Anternstrasse 24, 4704 Niederbipp
BE

Rechtsform: Verwaltung Bezirk
Instrument: RAI-RUG KLV (Stufen)
Kanton: Bern (BE)
Anzahl Heime im Kanton: 223

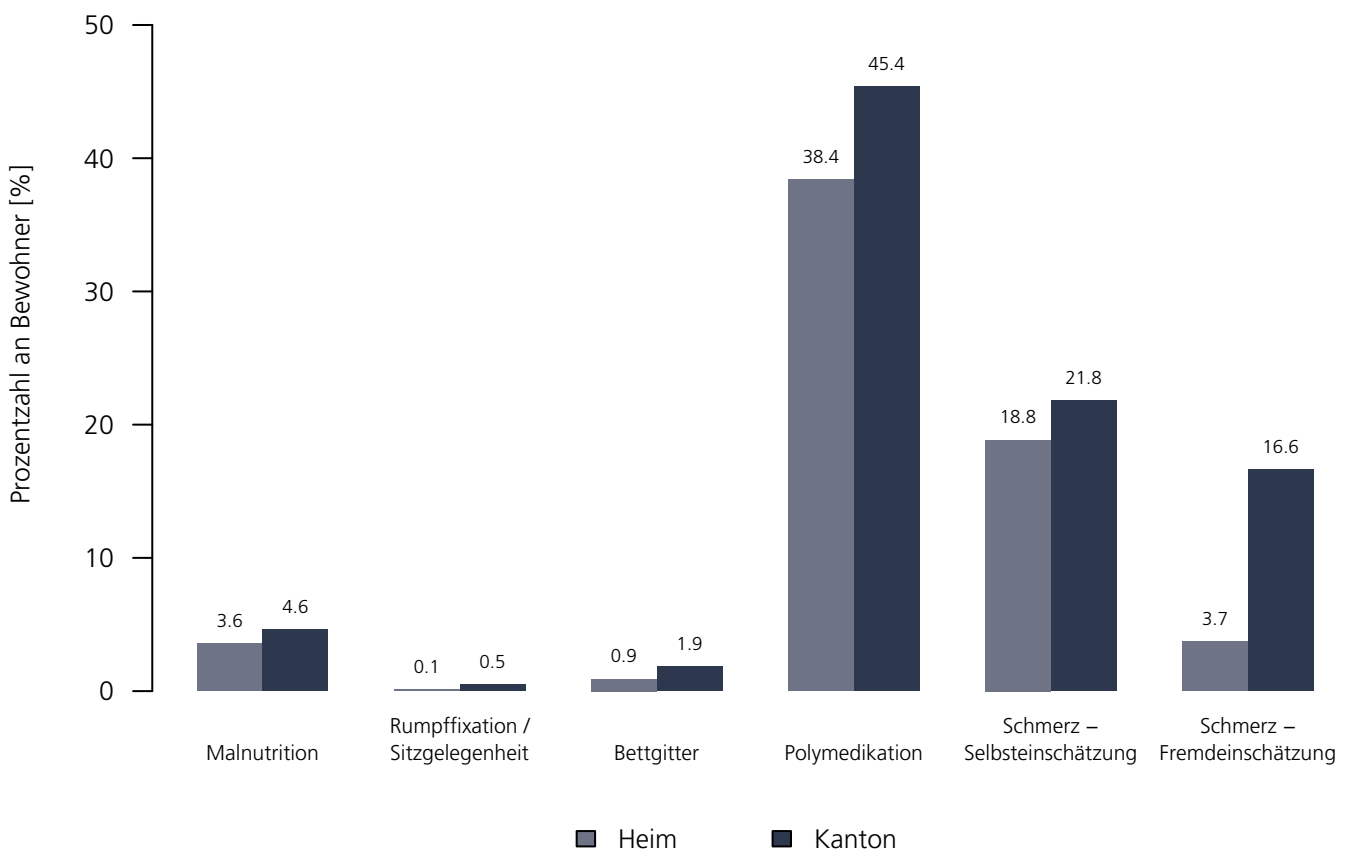
Medizinische Qualitätsindikatoren 2021

Numerische Darstellung

Indikatoren	Heim	NBew _{Heim}	TotalBew _{Heim}	BE	NBew _{BE}	TotalBew _{BE}
Malnutrition	3.6 %	42	50	4.6 %	12'275	15'477
Rumpffixation / Sitzgelegenheit	0.1 %	50	50	0.5 %	15'475	15'477
Bettgitter	0.9 %	48	50	1.9 %	14'781	15'477
Polymedikation	38.4 %	50	50	45.4 %	15'477	15'477
Schmerz – Selbsteinschätzung	18.8 %	19	50	21.8 %	12'201	15'477
Schmerz – Fremdeinschätzung	3.7 %	50	50	16.6 %	15'477	15'477

Grafische Darstellung

Medizinische Qualitätsindikatoren 2021



Dahlia Oberaargau AG – Huttwil

Spitalstrasse 51, 4950 Huttwil
BE

Rechtsform: Verwaltung Bezirk
Instrument: RAI-RUG KLV (Stufen)
Kanton: Bern (BE)
Anzahl Heime im Kanton: 223

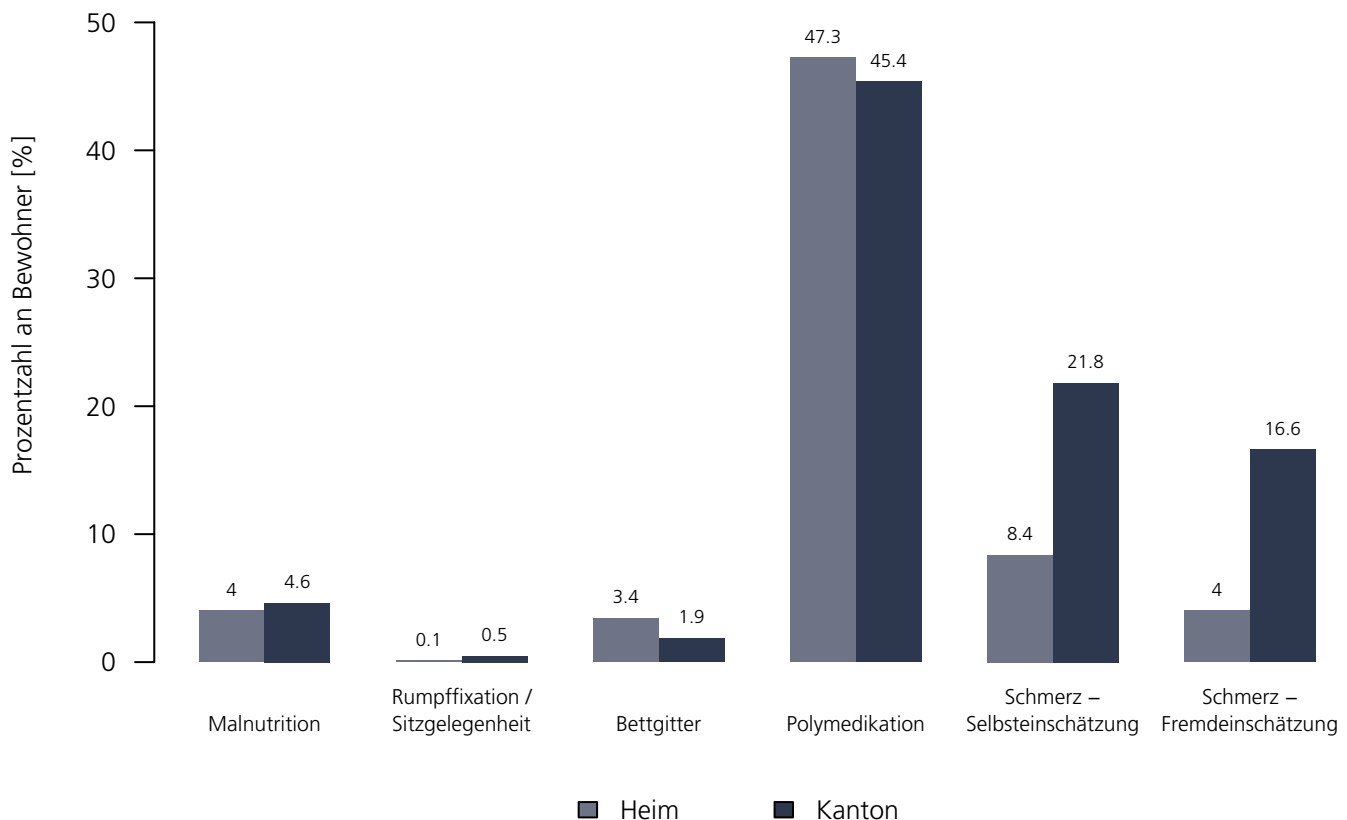
Medizinische Qualitätsindikatoren 2021

Numerische Darstellung

Indikatoren	Heim	NBew _{Heim}	TotalBew _{Heim}	BE	NBew _{BE}	TotalBew _{BE}
Malnutrition	4.0 %	50	59	4.6 %	12'275	15'477
Rumpffixation / Sitzgelegenheit	0.1 %	59	59	0.5 %	15'475	15'477
Bettgitter	3.4 %	54	59	1.9 %	14'781	15'477
Polymedikation	47.3 %	59	59	45.4 %	15'477	15'477
Schmerz – Selbsteinschätzung	8.4 %	24	59	21.8 %	12'201	15'477
Schmerz – Fremdeinschätzung	4.0 %	59	59	16.6 %	15'477	15'477

Grafische Darstellung

Medizinische Qualitätsindikatoren 2021



**Dahlia Oberaargau AG – Panorama Park
Herzogenbuchsee**

Stelliweg 24, 3360 Herzogenbuchsee
BE

Rechtsform: Verwaltung Bezirk
Instrument: RAI-RUG KLV (Stufen)
Kanton: Bern (BE)
Anzahl Heime im Kanton: 223

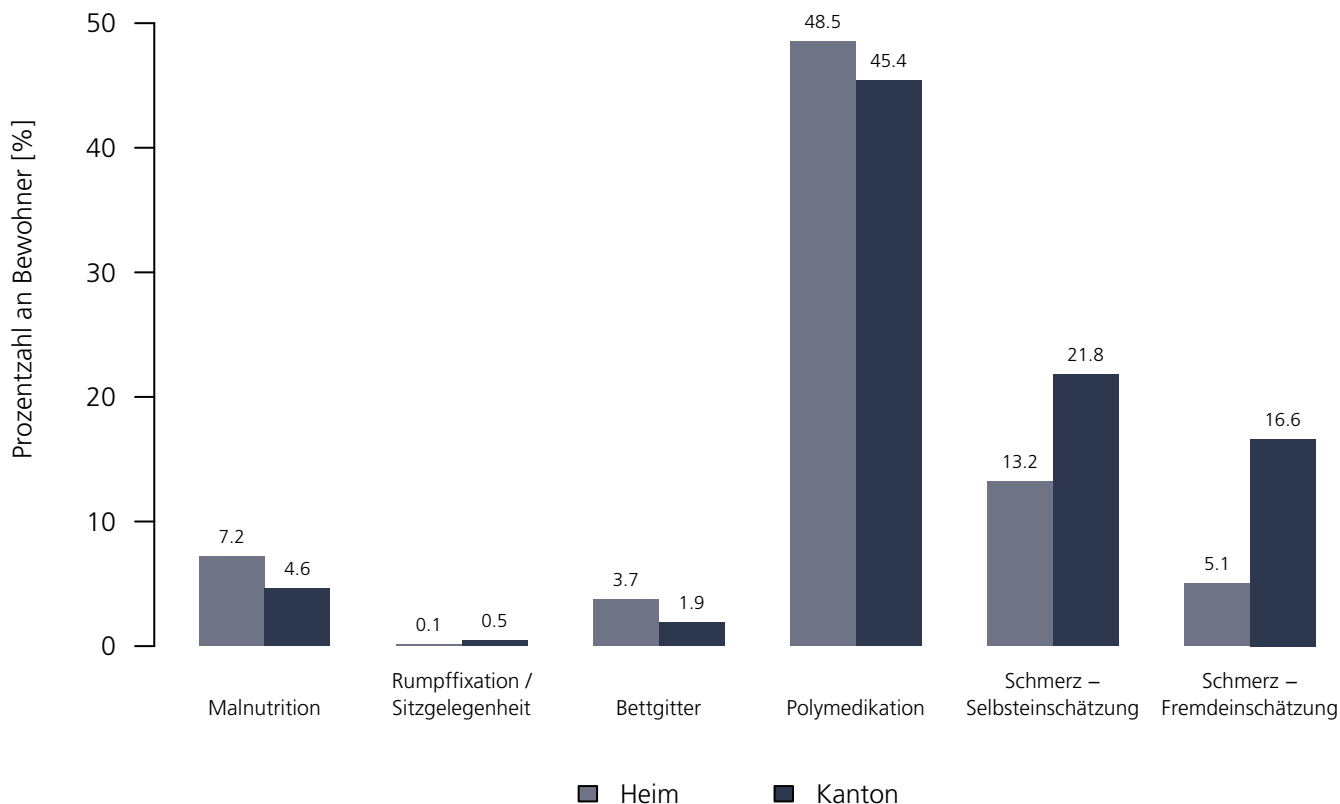
Medizinische Qualitätsindikatoren 2021

Numerische Darstellung

Indikatoren	Heim	NBew _{Heim}	TotalBew _{Heim}	BE	NBew _{BE}	TotalBew _{BE}
Malnutrition	7.2 %	94	108	4.6 %	12'275	15'477
Rumpffixation / Sitzgelegenheit	0.1 %	108	108	0.5 %	15'475	15'477
Bettgitter	3.7 %	101	108	1.9 %	14'781	15'477
Polymedikation	48.5 %	108	108	45.4 %	15'477	15'477
Schmerz – Selbsteinschätzung	13.2 %	48	108	21.8 %	12'201	15'477
Schmerz – Fremdeinschätzung	5.1 %	108	108	16.6 %	15'477	15'477

Grafische Darstellung

Medizinische Qualitätsindikatoren 2021



Alterszentrum Bachtele

Oberdorfstrasse 6, Postfach 53, 3752 Wimmis
BE

Rechtsform: Stiftung (Art. 80 ff. ZGB)
Instrument: BESA Minuten KLV
Kanton: Bern (BE)
Anzahl Heime im Kanton: 223

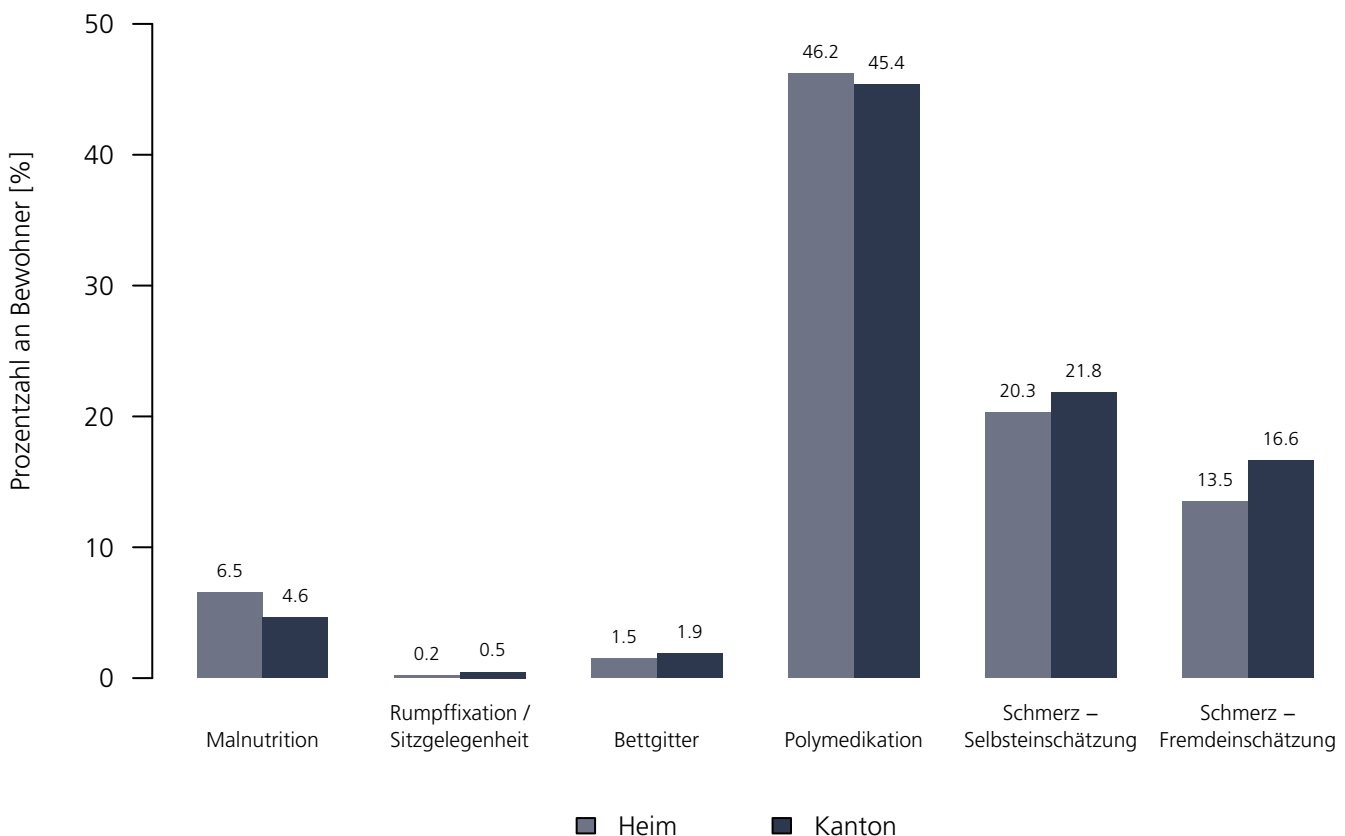
Medizinische Qualitätsindikatoren 2021

Numerische Darstellung

Indikatoren	Heim	NBew _{Heim}	TotalBew _{Heim}	BE	NBew _{BE}	TotalBew _{BE}
Malnutrition	6.5 %	20	34	4.6 %	12'275	15'477
Rumpffixation / Sitzgelegenheit	0.2 %	34	34	0.5 %	15'475	15'477
Bettgitter	1.5 %	31	34	1.9 %	14'781	15'477
Polymedikation	46.2 %	34	34	45.4 %	15'477	15'477
Schmerz – Selbsteinschätzung	20.3 %	34	34	21.8 %	12'201	15'477
Schmerz – Fremdeinschätzung	13.5 %	34	34	16.6 %	15'477	15'477

Grafische Darstellung

Medizinische Qualitätsindikatoren 2021



Alters- und Pflegeheim Brienz Egw

Hauptstrasse 256, 3855 Brienz
BE

Rechtsform: Verein
Instrument: BESA Minuten KLV
Kanton: Bern (BE)
Anzahl Heime im Kanton: 223

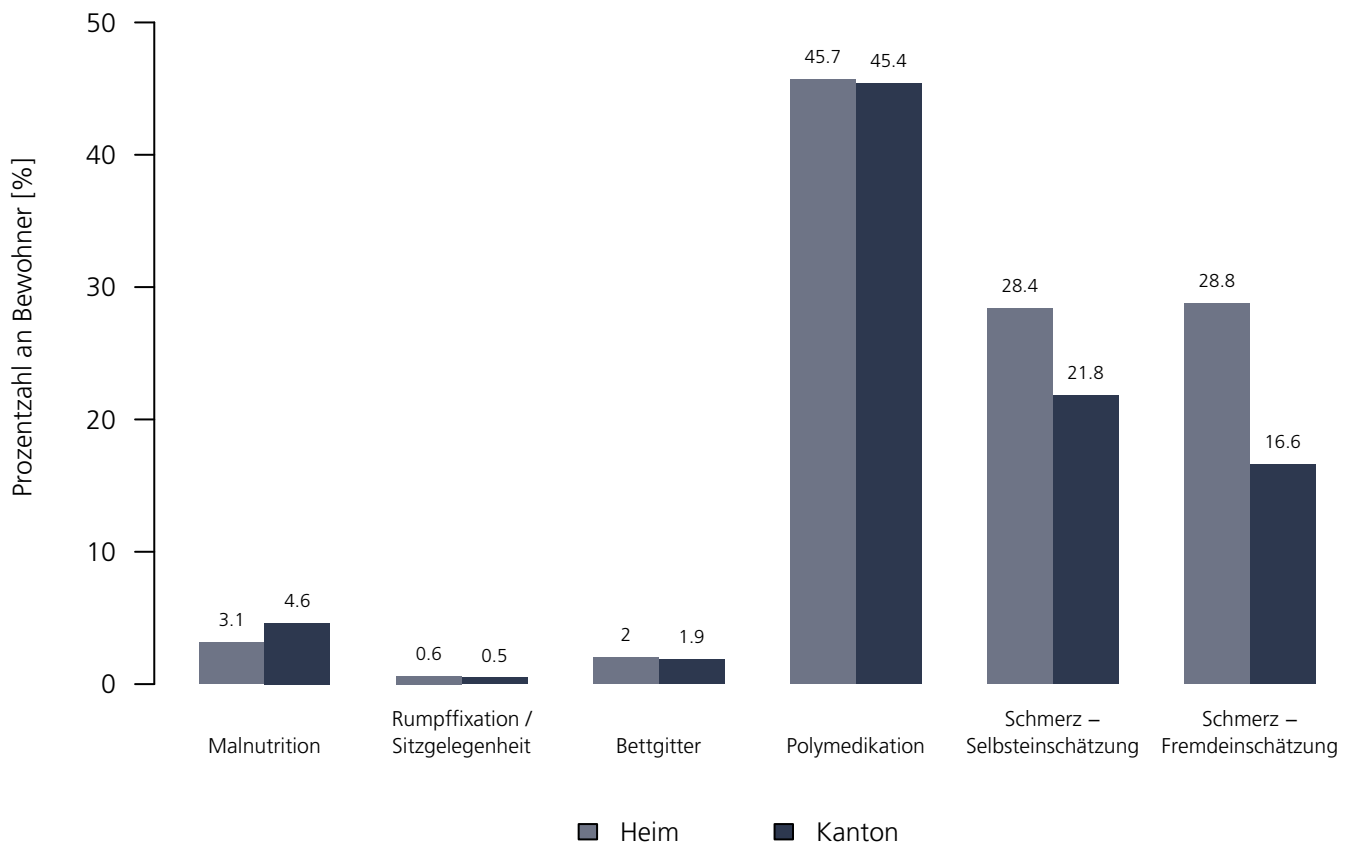
Medizinische Qualitätsindikatoren 2021

Numerische Darstellung

Indikatoren	Heim	NBew _{Heim}	TotalBew _{Heim}	BE	NBew _{BE}	TotalBew _{BE}
Malnutrition	3.1 %	45	50	4.6 %	12'275	15'477
Rumpffixation / Sitzgelegenheit	0.6 %	50	50	0.5 %	15'475	15'477
Bettgitter	2.0 %	45	50	1.9 %	14'781	15'477
Polymedikation	45.7 %	50	50	45.4 %	15'477	15'477
Schmerz – Selbsteinschätzung	28.4 %	43	50	21.8 %	12'201	15'477
Schmerz – Fremdeinschätzung	28.8 %	50	50	16.6 %	15'477	15'477

Grafische Darstellung

Medizinische Qualitätsindikatoren 2021



Senevita Westside

Ramuzstrasse 14–16, 3027 Bern
BE

Rechtsform: Aktiengesellschaft
Instrument: RAI–RUG KLV (Stufen)
Kanton: Bern (BE)
Anzahl Heime im Kanton: 223

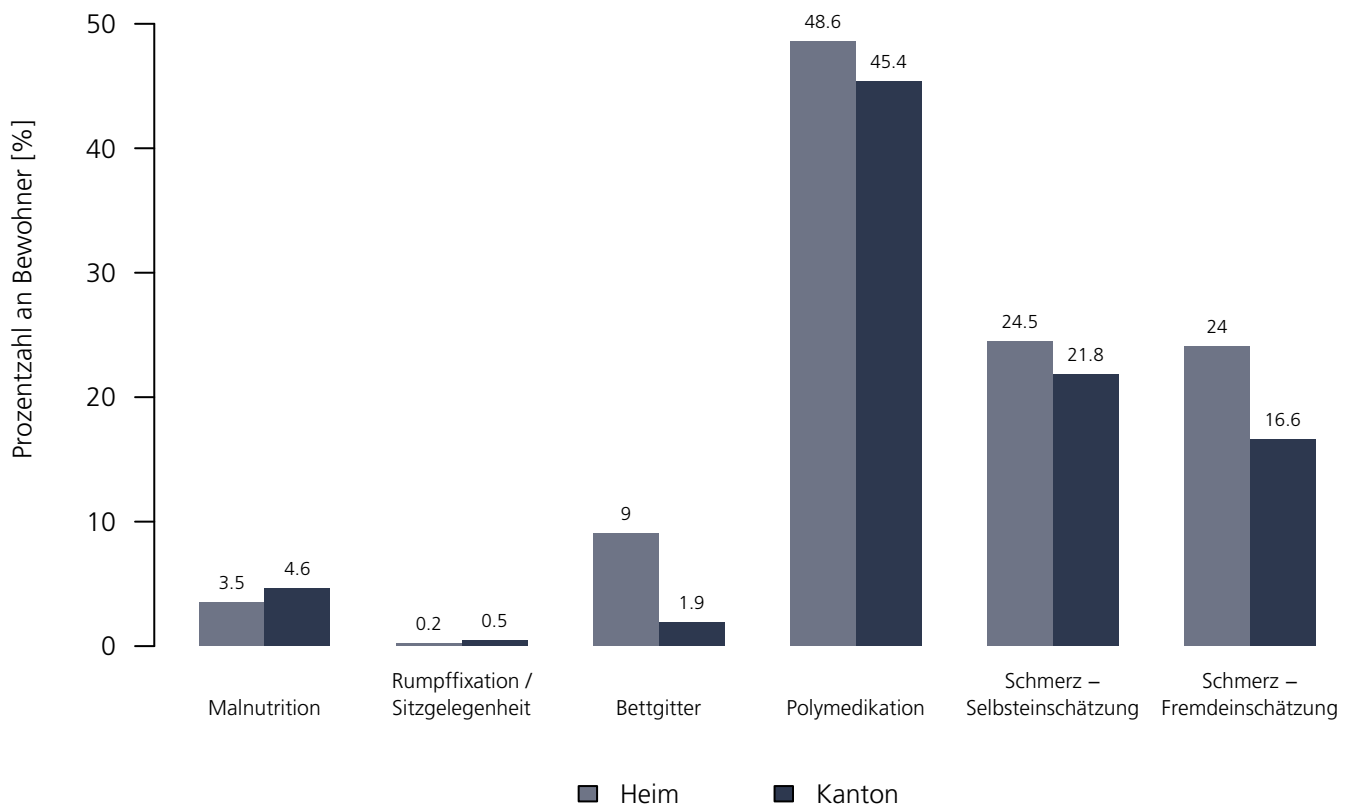
Medizinische Qualitätsindikatoren 2021

Numerische Darstellung

Indikatoren	Heim	NBew _{Heim}	TotalBew _{Heim}	BE	NBew _{BE}	TotalBew _{BE}
Malnutrition	3.5 %	24	25	4.6 %	12'275	15'477
Rumpffixation / Sitzgelegenheit	0.2 %	25	25	0.5 %	15'475	15'477
Bettgitter	9.0 %	23	25	1.9 %	14'781	15'477
Polymedikation	48.6 %	25	25	45.4 %	15'477	15'477
Schmerz – Selbsteinschätzung	24.5 %	23	25	21.8 %	12'201	15'477
Schmerz – Fremdeinschätzung	24.0 %	25	25	16.6 %	15'477	15'477

Grafische Darstellung

Medizinische Qualitätsindikatoren 2021



Tertianum AG – Mitteldorfpark

Mitteldorfstrasse 16, 3072 Ostermündigen
BE

Rechtsform: Aktiengesellschaft
Instrument: BESA Minuten KLV
Kanton: Bern (BE)
Anzahl Heime im Kanton: 223

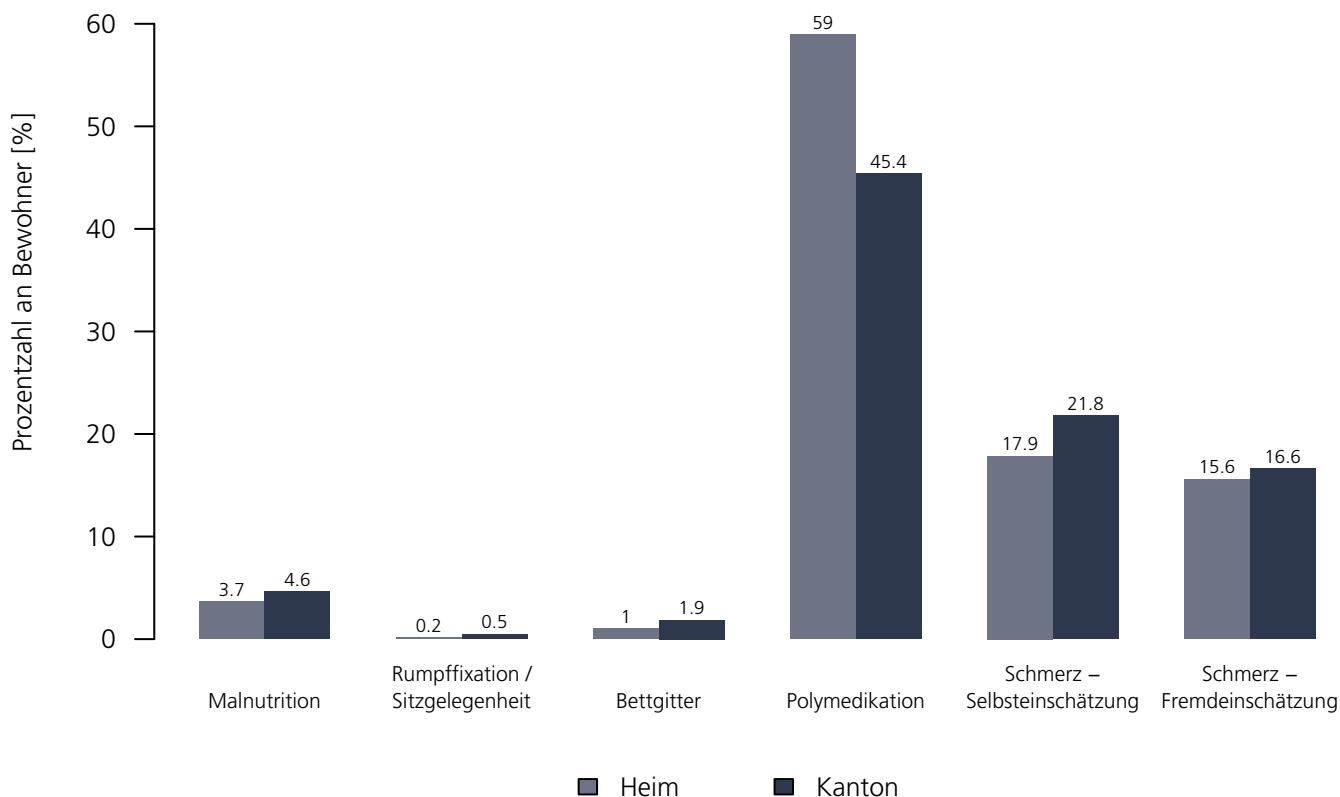
Medizinische Qualitätsindikatoren 2021

Numerische Darstellung

Indikatoren	Heim	NBew _{Heim}	TotalBew _{Heim}	BE	NBew _{BE}	TotalBew _{BE}
Malnutrition	3.7 %	17	30	4.6 %	12'275	15'477
Rumpffixation / Sitzgelegenheit	0.2 %	30	30	0.5 %	15'475	15'477
Bettgitter	1.0 %	28	30	1.9 %	14'781	15'477
Polymedikation	59.0 %	30	30	45.4 %	15'477	15'477
Schmerz – Selbsteinschätzung	17.9 %	30	30	21.8 %	12'201	15'477
Schmerz – Fremdeinschätzung	15.6 %	30	30	16.6 %	15'477	15'477

Grafische Darstellung

Medizinische Qualitätsindikatoren 2021



Residenz Au Lac

Aarbergstrasse 54, 2501 Biel
BE

Rechtsform: Stiftung (Art. 80 ff. ZGB)
Instrument: RAI-RUG KLV (Stufen)
Kanton: Bern (BE)
Anzahl Heime im Kanton: 223

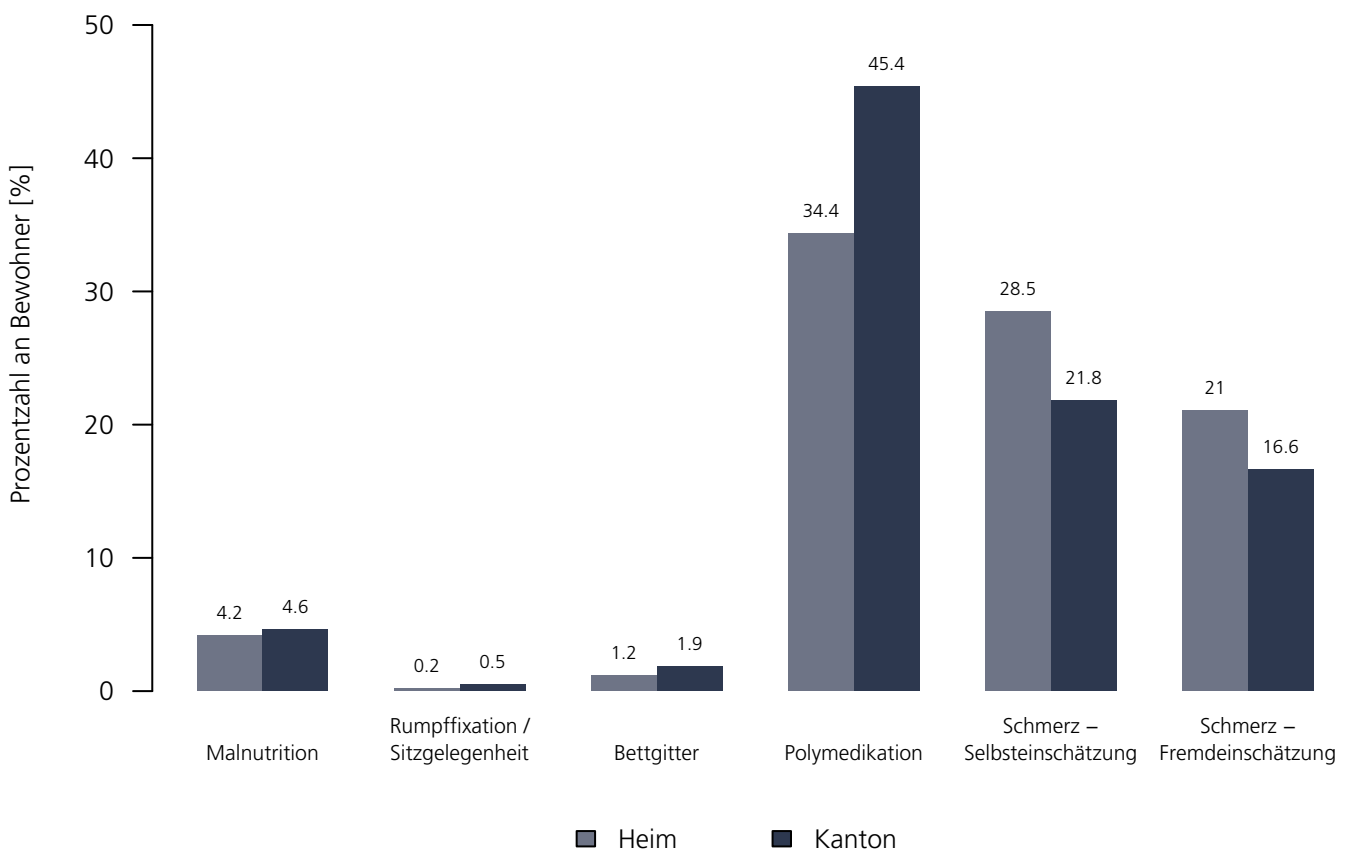
Medizinische Qualitätsindikatoren 2021

Numerische Darstellung

Indikatoren	Heim	NBew _{Heim}	TotalBew _{Heim}	BE	NBew _{BE}	TotalBew _{BE}
Malnutrition	4.2 %	49	59	4.6 %	12'275	15'477
Rumpffixation / Sitzgelegenheit	0.2 %	59	59	0.5 %	15'475	15'477
Bettgitter	1.2 %	58	59	1.9 %	14'781	15'477
Polymedikation	34.4 %	59	59	45.4 %	15'477	15'477
Schmerz – Selbsteinschätzung	28.5 %	43	59	21.8 %	12'201	15'477
Schmerz – Fremdeinschätzung	21.0 %	59	59	16.6 %	15'477	15'477

Grafische Darstellung

Medizinische Qualitätsindikatoren 2021



Senevita Wangenmatt

Hüsliackerstrasse 2–6, 3018 Bern
BE

Rechtsform: Aktiengesellschaft
Instrument: RAI–RUG KLV (Stufen)
Kanton: Bern (BE)
Anzahl Heime im Kanton: 223

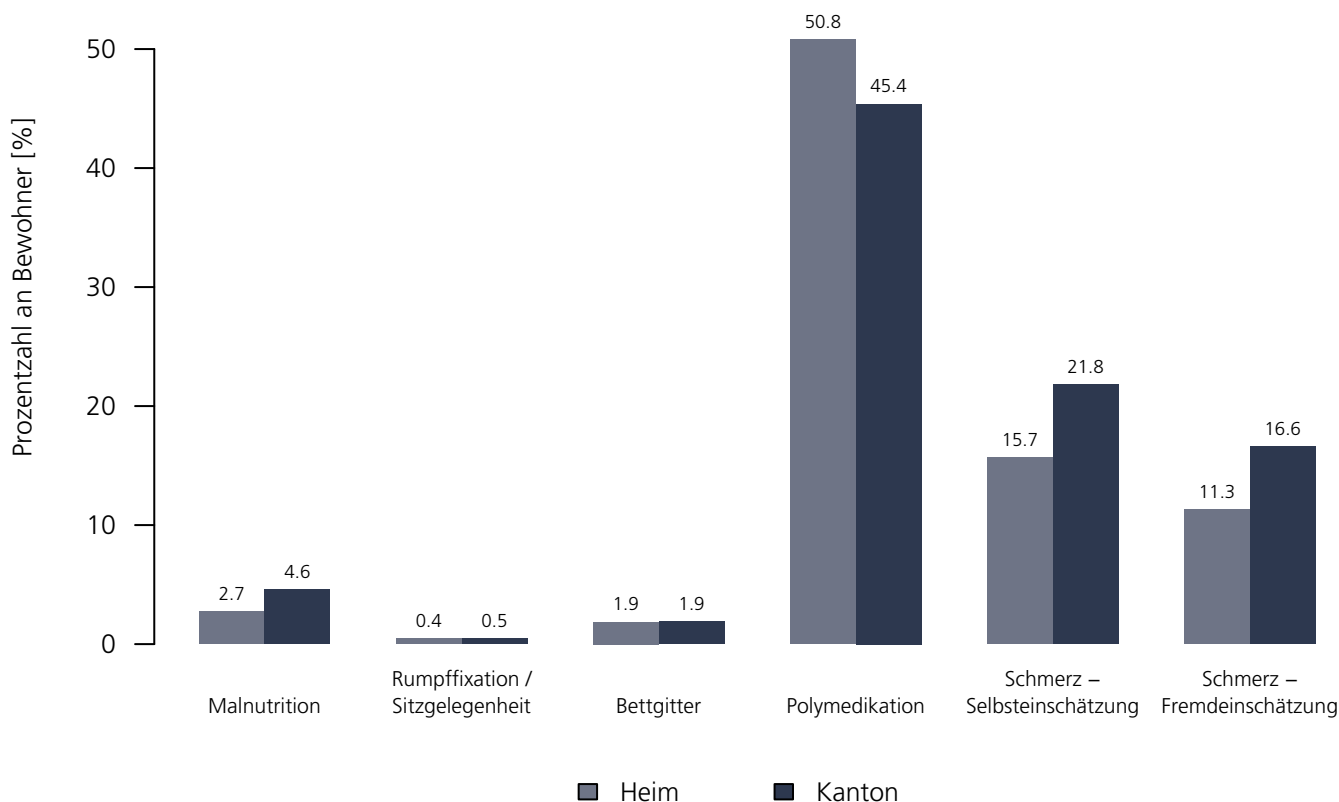
Medizinische Qualitätsindikatoren 2021

Numerische Darstellung

Indikatoren	Heim	NBew _{Heim}	TotalBew _{Heim}	BE	NBew _{BE}	TotalBew _{BE}
Malnutrition	2.7 %	77	100	4.6 %	12'275	15'477
Rumpffixation / Sitzgelegenheit	0.4 %	100	100	0.5 %	15'475	15'477
Bettgitter	1.9 %	94	100	1.9 %	14'781	15'477
Polymedikation	50.8 %	100	100	45.4 %	15'477	15'477
Schmerz – Selbsteinschätzung	15.7 %	81	100	21.8 %	12'201	15'477
Schmerz – Fremdeinschätzung	11.3 %	100	100	16.6 %	15'477	15'477

Grafische Darstellung

Medizinische Qualitätsindikatoren 2021



Senevita Wydenpark

Wydenpark 5/5A, 2557 Studen
BE

Rechtsform: Aktiengesellschaft
Instrument: RAI-RUG KLV (Stufen)
Kanton: Bern (BE)
Anzahl Heime im Kanton: 223

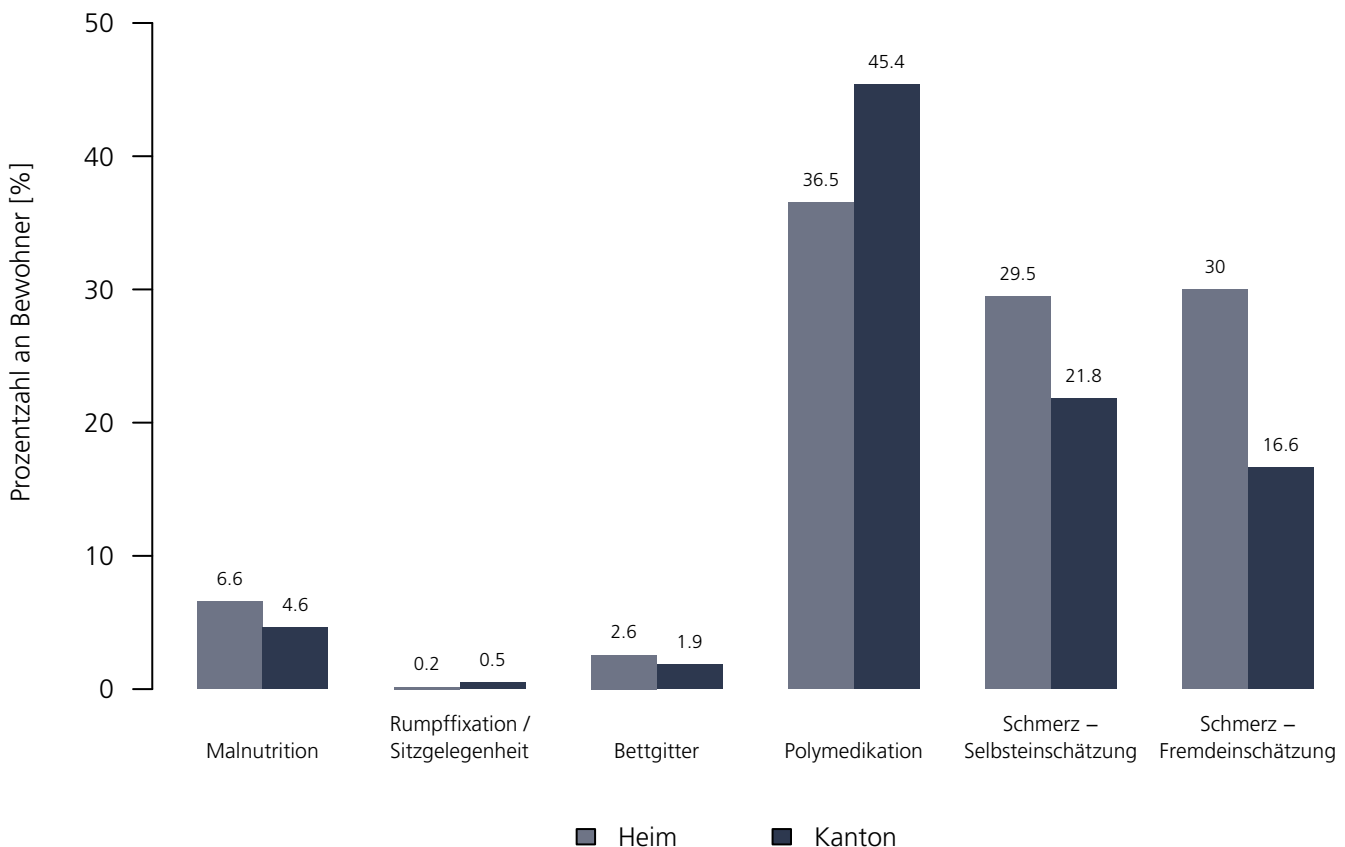
Medizinische Qualitätsindikatoren 2021

Numerische Darstellung

Indikatoren	Heim	NBew _{Heim}	TotalBew _{Heim}	BE	NBew _{BE}	TotalBew _{BE}
Malnutrition	6.6 %	59	77	4.6 %	12'275	15'477
Rumpffixation / Sitzgelegenheit	0.2 %	77	77	0.5 %	15'475	15'477
Bettgitter	2.6 %	76	77	1.9 %	14'781	15'477
Polymedikation	36.5 %	77	77	45.4 %	15'477	15'477
Schmerz – Selbsteinschätzung	29.5 %	75	77	21.8 %	12'201	15'477
Schmerz – Fremdeinschätzung	30.0 %	77	77	16.6 %	15'477	15'477

Grafische Darstellung

Medizinische Qualitätsindikatoren 2021



Domicil Selve Park

Scheibenstrasse 33, 3600 Thun
BE

Rechtsform: Aktiengesellschaft
Instrument: RAI-RUG KLV (Stufen)
Kanton: Bern (BE)
Anzahl Heime im Kanton: 223

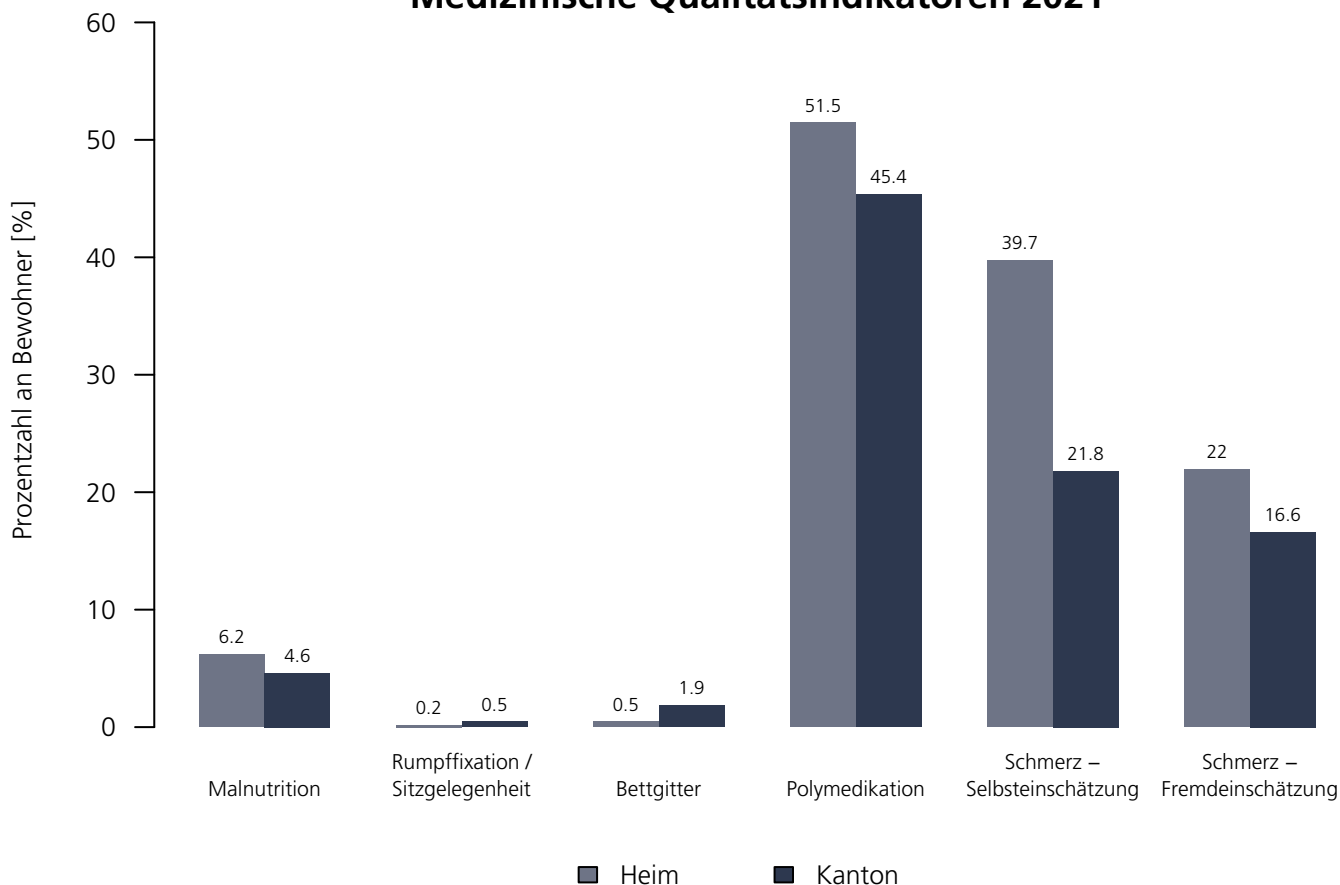
Medizinische Qualitätsindikatoren 2021

Numerische Darstellung

Indikatoren	Heim	NBew _{Heim}	TotalBew _{Heim}	BE	NBew _{BE}	TotalBew _{BE}
Malnutrition	6.2 %	23	29	4.6 %	12'275	15'477
Rumpffixation / Sitzgelegenheit	0.2 %	29	29	0.5 %	15'475	15'477
Bettgitter	0.5 %	29	29	1.9 %	14'781	15'477
Polymedikation	51.5 %	29	29	45.4 %	15'477	15'477
Schmerz – Selbsteinschätzung	39.7 %	25	29	21.8 %	12'201	15'477
Schmerz – Fremdeinschätzung	22.0 %	29	29	16.6 %	15'477	15'477

Grafische Darstellung

Medizinische Qualitätsindikatoren 2021



Lädelizentrum – Wohnen im Alter

Stationsweg 6, 3627 Heimberg
BE

Rechtsform: Stiftung (Art. 80 ff. ZGB)
Instrument: RAI-RUG KLV (Stufen)
Kanton: Bern (BE)
Anzahl Heime im Kanton: 223

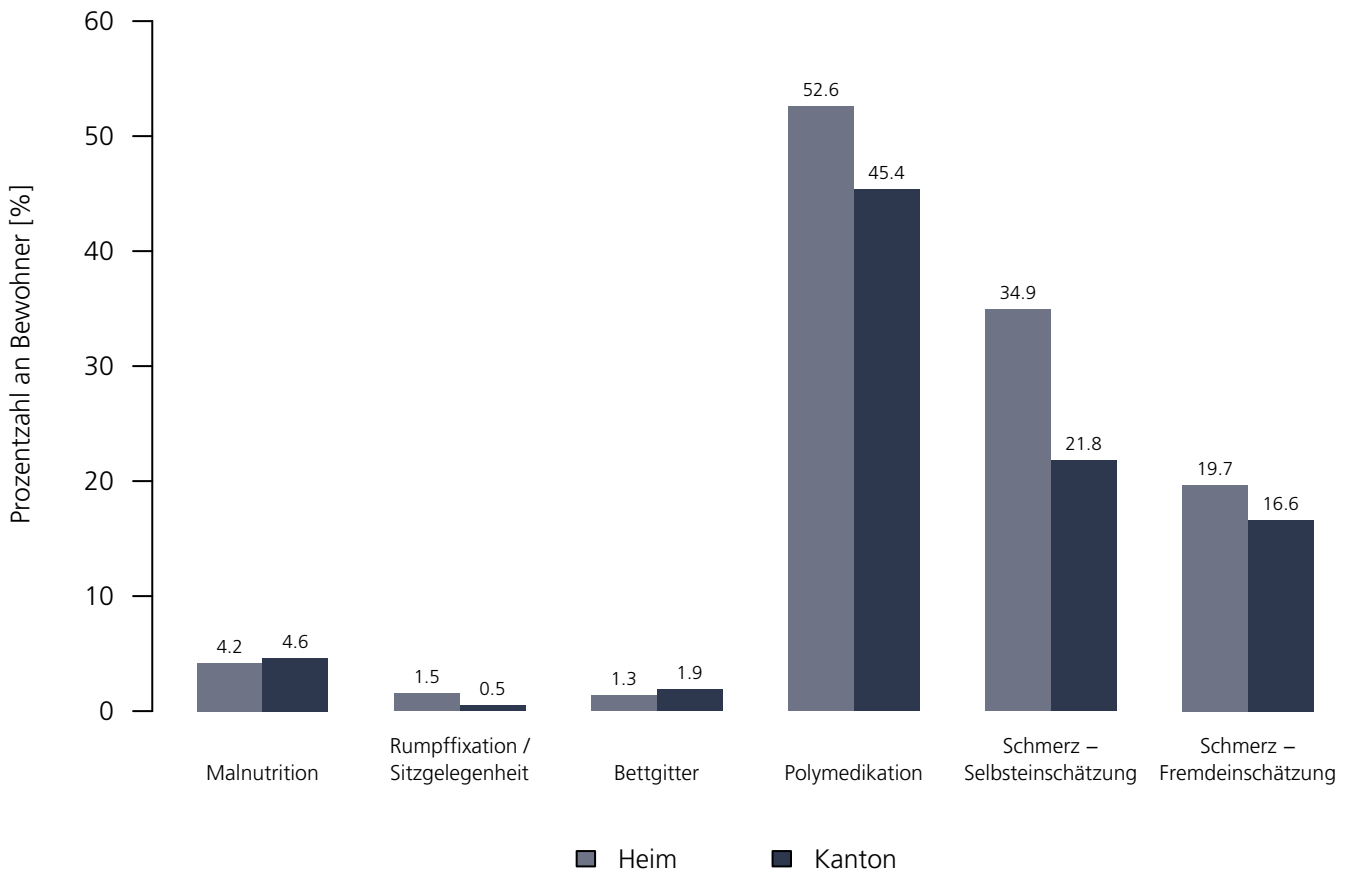
Medizinische Qualitätsindikatoren 2021

Numerische Darstellung

Indikatoren	Heim	NBew _{Heim}	TotalBew _{Heim}	BE	NBew _{BE}	TotalBew _{BE}
Malnutrition	4.2 %	18	18	4.6 %	12'275	15'477
Rumpffixation / Sitzgelegenheit	1.5 %	18	18	0.5 %	15'475	15'477
Bettgitter	1.3 %	18	18	1.9 %	14'781	15'477
Polymedikation	52.6 %	18	18	45.4 %	15'477	15'477
Schmerz – Selbsteinschätzung	34.9 %	16	18	21.8 %	12'201	15'477
Schmerz – Fremdeinschätzung	19.7 %	18	18	16.6 %	15'477	15'477

Grafische Darstellung

Medizinische Qualitätsindikatoren 2021



Domicil Lindengarten

Lindengarten 1, 3066 Stettlen
BE

Rechtsform: Aktiengesellschaft
Instrument: RAI-RUG KLV (Stufen)
Kanton: Bern (BE)
Anzahl Heime im Kanton: 223

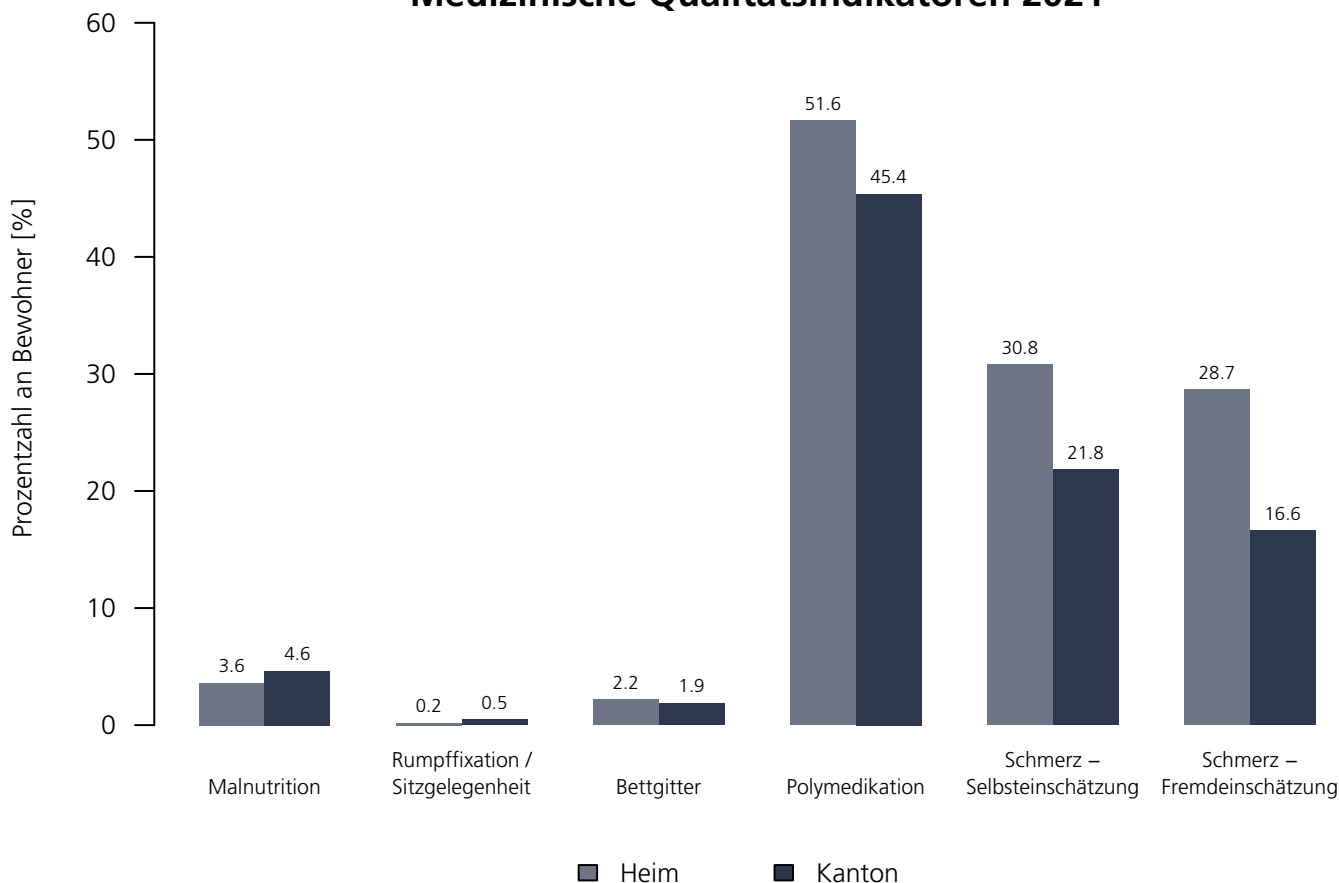
Medizinische Qualitätsindikatoren 2021

Numerische Darstellung

Indikatoren	Heim	NBew _{Heim}	TotalBew _{Heim}	BE	NBew _{BE}	TotalBew _{BE}
Malnutrition	3.6 %	26	36	4.6 %	12'275	15'477
Rumpffixation / Sitzgelegenheit	0.2 %	36	36	0.5 %	15'475	15'477
Bettgitter	2.2 %	32	36	1.9 %	14'781	15'477
Polymedikation	51.6 %	36	36	45.4 %	15'477	15'477
Schmerz – Selbsteinschätzung	30.8 %	28	36	21.8 %	12'201	15'477
Schmerz – Fremdeinschätzung	28.7 %	36	36	16.6 %	15'477	15'477

Grafische Darstellung

Medizinische Qualitätsindikatoren 2021



Logisplus Witschi Huus

Schwarzenburgstrasse 809, 3145 Niederscherli
BE

Rechtsform: Aktiengesellschaft
Instrument: RAI-RUG KLV (Stufen)
Kanton: Bern (BE)
Anzahl Heime im Kanton: 223

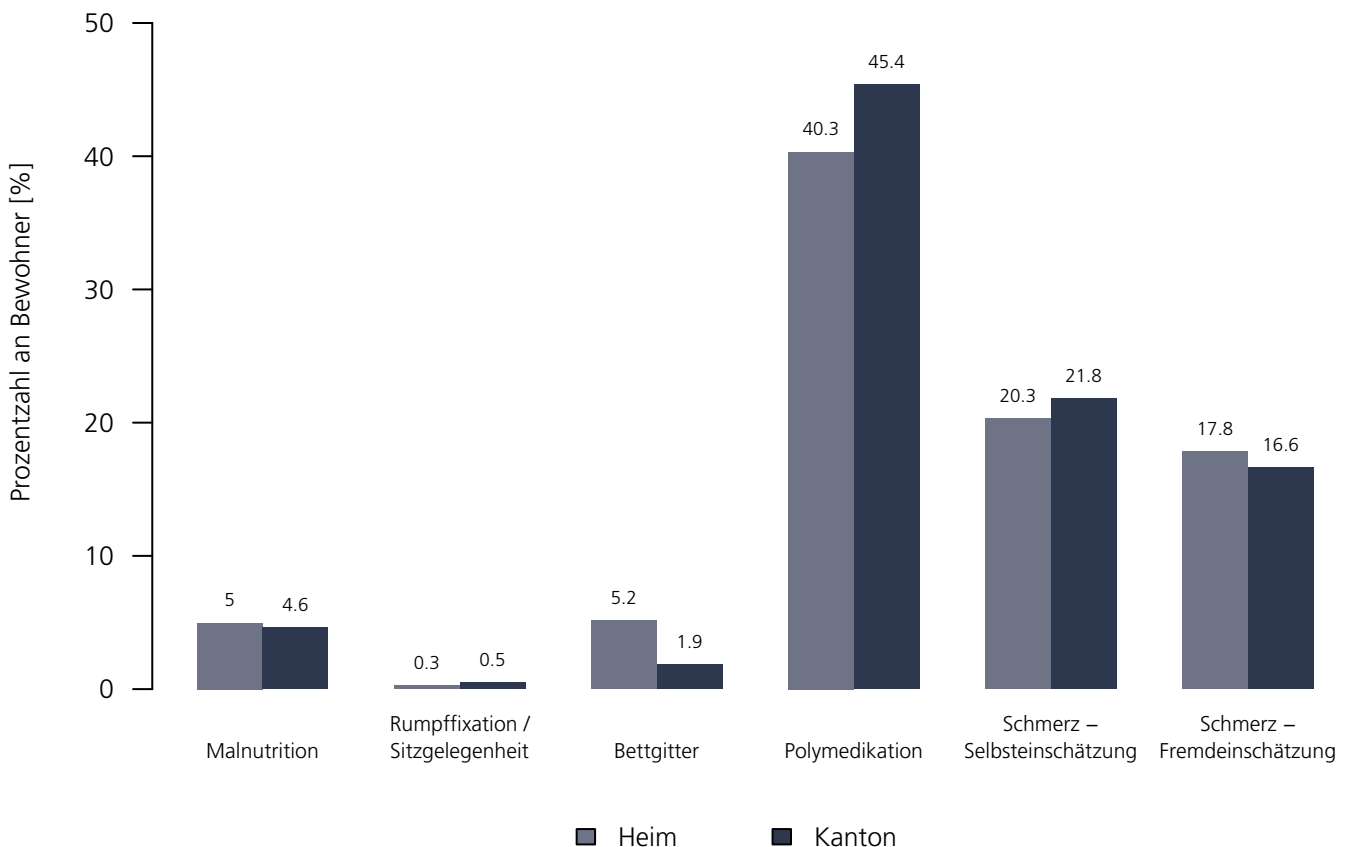
Medizinische Qualitätsindikatoren 2021

Numerische Darstellung

Indikatoren	Heim	NBew _{Heim}	TotalBew _{Heim}	BE	NBew _{BE}	TotalBew _{BE}
Malnutrition	5.0 %	13	13	4.6 %	12'275	15'477
Rumpffixation / Sitzgelegenheit	0.3 %	13	13	0.5 %	15'475	15'477
Bettgitter	5.2 %	12	13	1.9 %	14'781	15'477
Polymedikation	40.3 %	13	13	45.4 %	15'477	15'477
Schmerz – Selbsteinschätzung	20.3 %	13	13	21.8 %	12'201	15'477
Schmerz – Fremdeinschätzung	17.8 %	13	13	16.6 %	15'477	15'477

Grafische Darstellung

Medizinische Qualitätsindikatoren 2021



Domicil Galactina Park

Eichenweg 17, 3123 Belp
BE

Rechtsform: Aktiengesellschaft
Instrument: RAI-RUG KLV (Stufen)
Kanton: Bern (BE)
Anzahl Heime im Kanton: 223

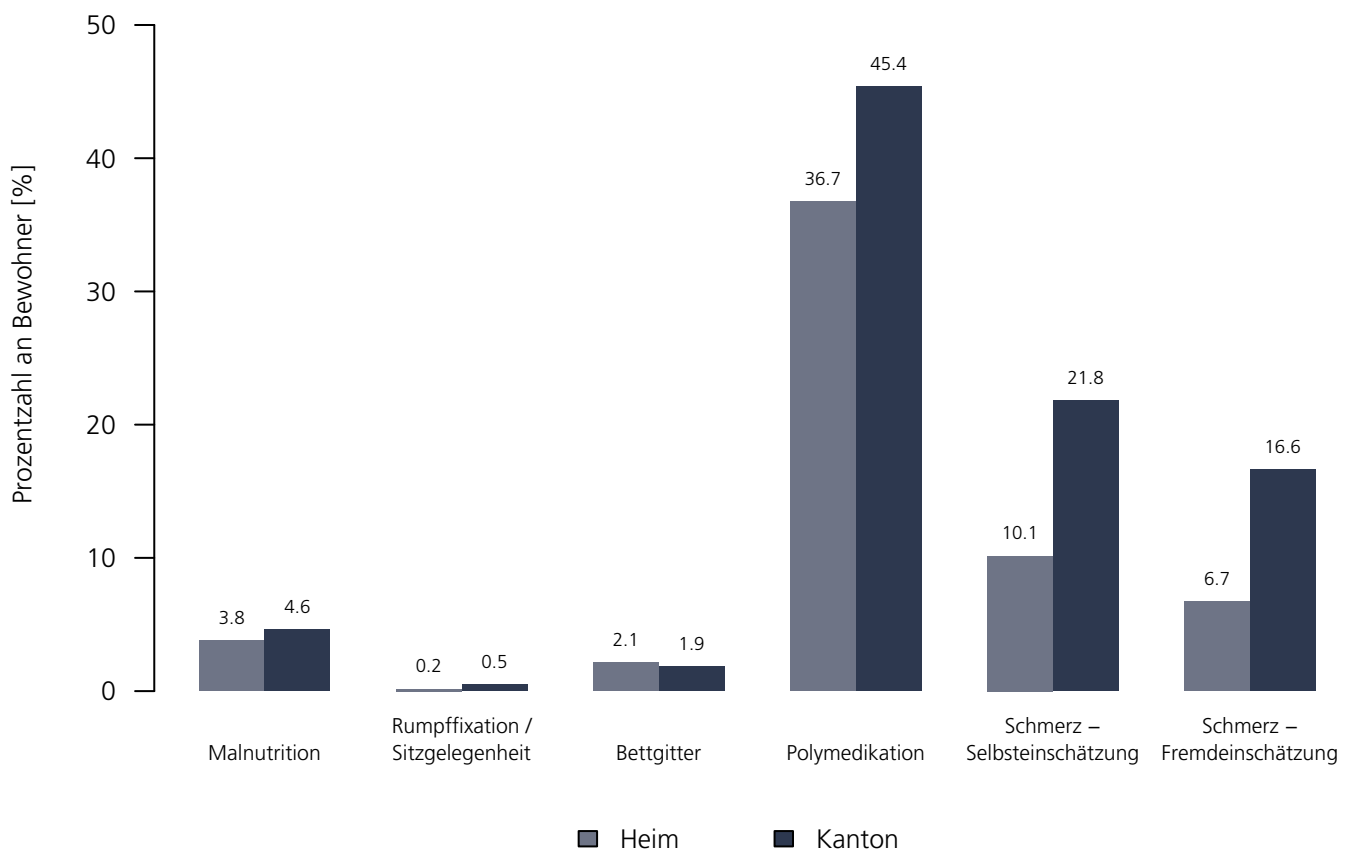
Medizinische Qualitätsindikatoren 2021

Numerische Darstellung

Indikatoren	Heim	NBew _{Heim}	TotalBew _{Heim}	BE	NBew _{BE}	TotalBew _{BE}
Malnutrition	3.8 %	36	45	4.6 %	12'275	15'477
Rumpffixation / Sitzgelegenheit	0.2 %	45	45	0.5 %	15'475	15'477
Bettgitter	2.1 %	40	45	1.9 %	14'781	15'477
Polymedikation	36.7 %	45	45	45.4 %	15'477	15'477
Schmerz – Selbsteinschätzung	10.1 %	41	45	21.8 %	12'201	15'477
Schmerz – Fremdeinschätzung	6.7 %	45	45	16.6 %	15'477	15'477

Grafische Darstellung

Medizinische Qualitätsindikatoren 2021



Wohnguet AG – Zentrum Breitenfeld

Breitenfeldstrasse 2, Postfach, 2575 Täuffelen
BE

Rechtsform: Aktiengesellschaft
Instrument: RAI-RUG KLV (Stufen)
Kanton: Bern (BE)
Anzahl Heime im Kanton: 223

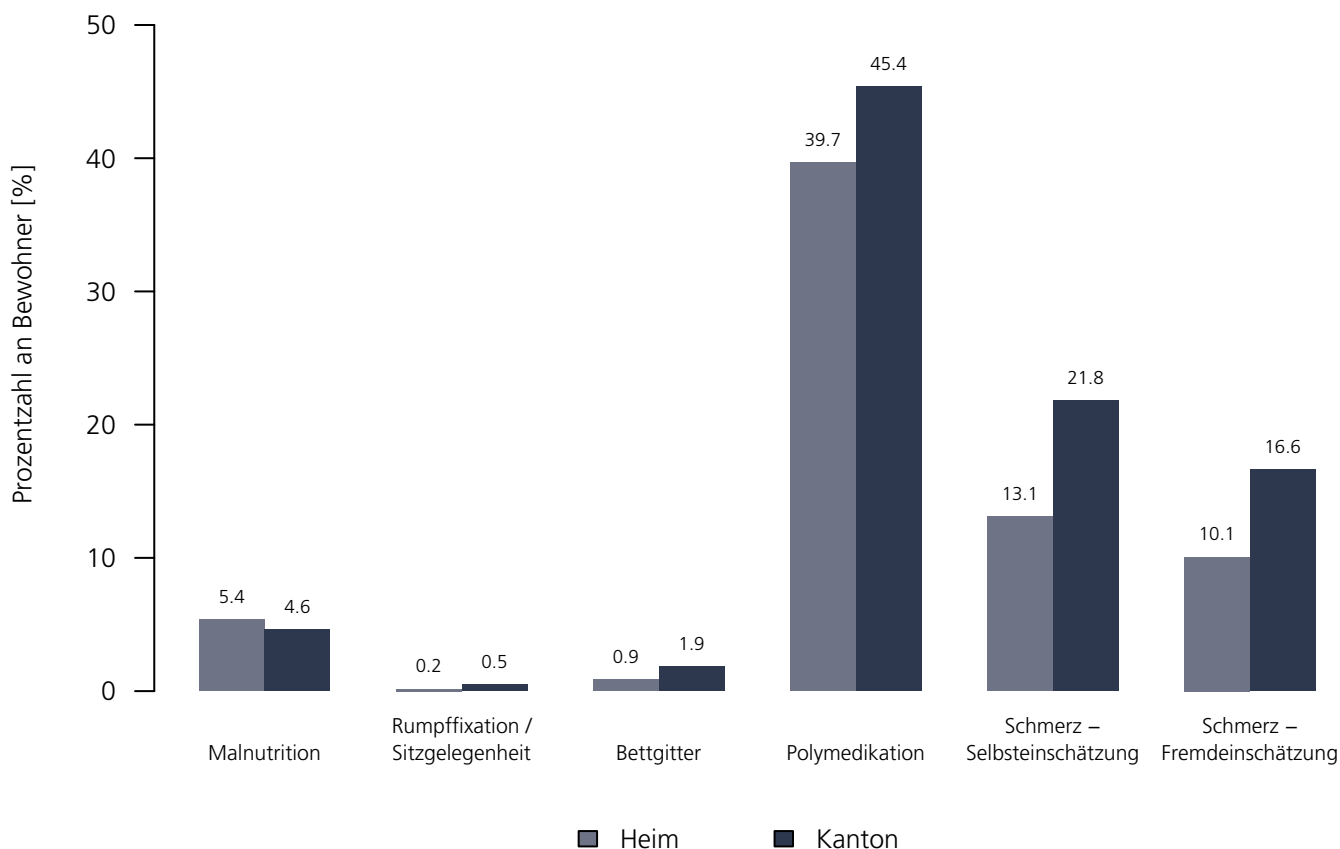
Medizinische Qualitätsindikatoren 2021

Numerische Darstellung

Indikatoren	Heim	NBew _{Heim}	TotalBew _{Heim}	BE	NBew _{BE}	TotalBew _{BE}
Malnutrition	5.4 %	38	42	4.6 %	12'275	15'477
Rumpffixation / Sitzgelegenheit	0.2 %	42	42	0.5 %	15'475	15'477
Bettgitter	0.9 %	38	42	1.9 %	14'781	15'477
Polymedikation	39.7 %	42	42	45.4 %	15'477	15'477
Schmerz – Selbsteinschätzung	13.1 %	34	42	21.8 %	12'201	15'477
Schmerz – Fremdeinschätzung	10.1 %	42	42	16.6 %	15'477	15'477

Grafische Darstellung

Medizinische Qualitätsindikatoren 2021



Alters- und Begegnungszentrum Riffenmatt

Dorf 32F, 3156 Riffenmatt
BE

Rechtsform: Öffentl.-rechtl. Körperschaft
Instrument: RAI-RUG KLV (Stufen)
Kanton: Bern (BE)
Anzahl Heime im Kanton: 223

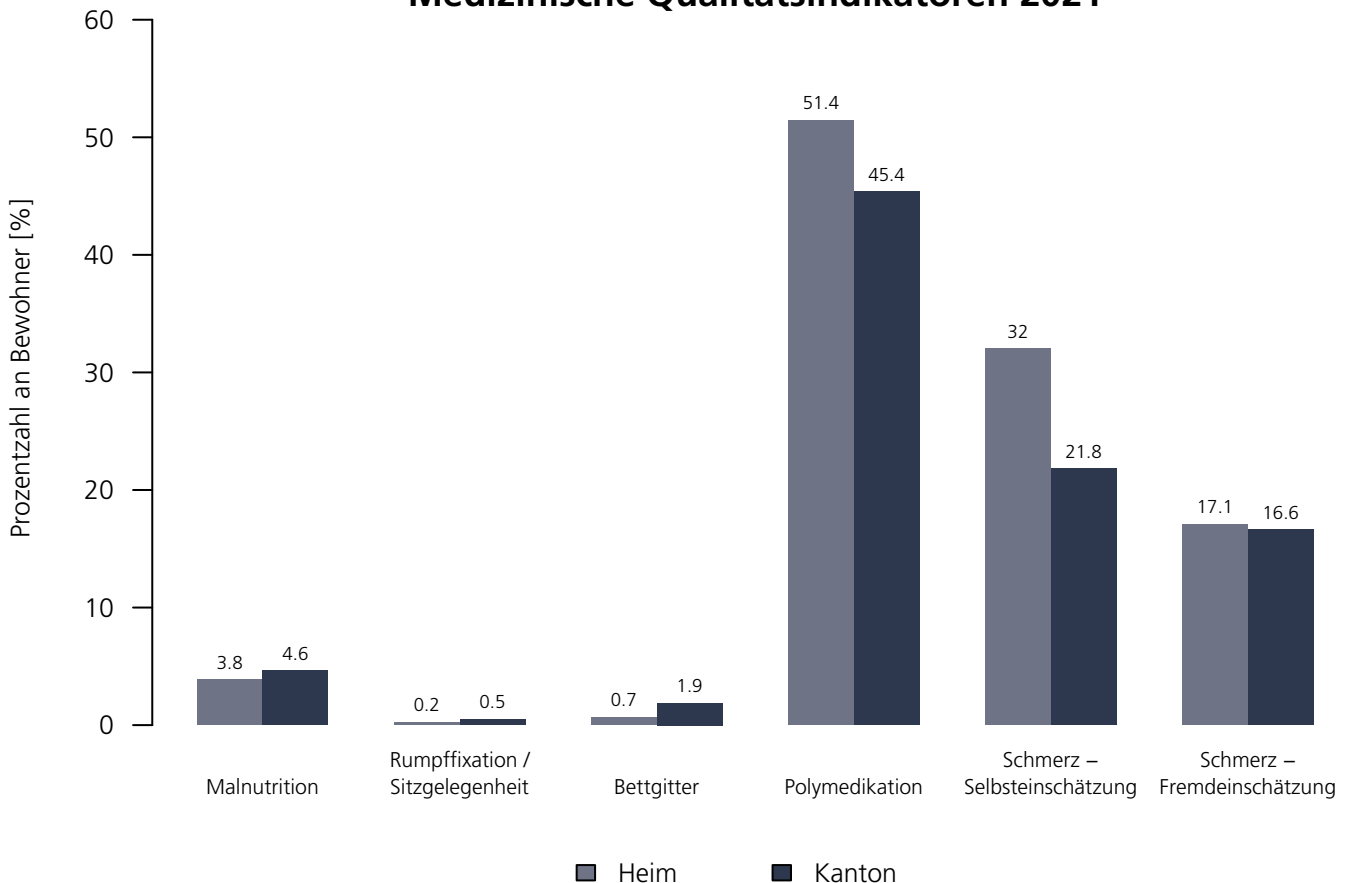
Medizinische Qualitätsindikatoren 2021

Numerische Darstellung

Indikatoren	Heim	NBew _{Heim}	TotalBew _{Heim}	BE	NBew _{BE}	TotalBew _{BE}
Malnutrition	3.8 %	16	20	4.6 %	12'275	15'477
Rumpffixation / Sitzgelegenheit	0.2 %	20	20	0.5 %	15'475	15'477
Bettgitter	0.7 %	20	20	1.9 %	14'781	15'477
Polymedikation	51.4 %	20	20	45.4 %	15'477	15'477
Schmerz – Selbsteinschätzung	32.0 %	17	20	21.8 %	12'201	15'477
Schmerz – Fremdeinschätzung	17.1 %	20	20	16.6 %	15'477	15'477

Grafische Darstellung

Medizinische Qualitätsindikatoren 2021



Alters- und Pflegeheim Allmendguet

Hagacherweg 10, 3608 Thun
BE

Rechtsform: Aktiengesellschaft
Instrument: RAI-RUG KLV (Stufen)
Kanton: Bern (BE)
Anzahl Heime im Kanton: 223

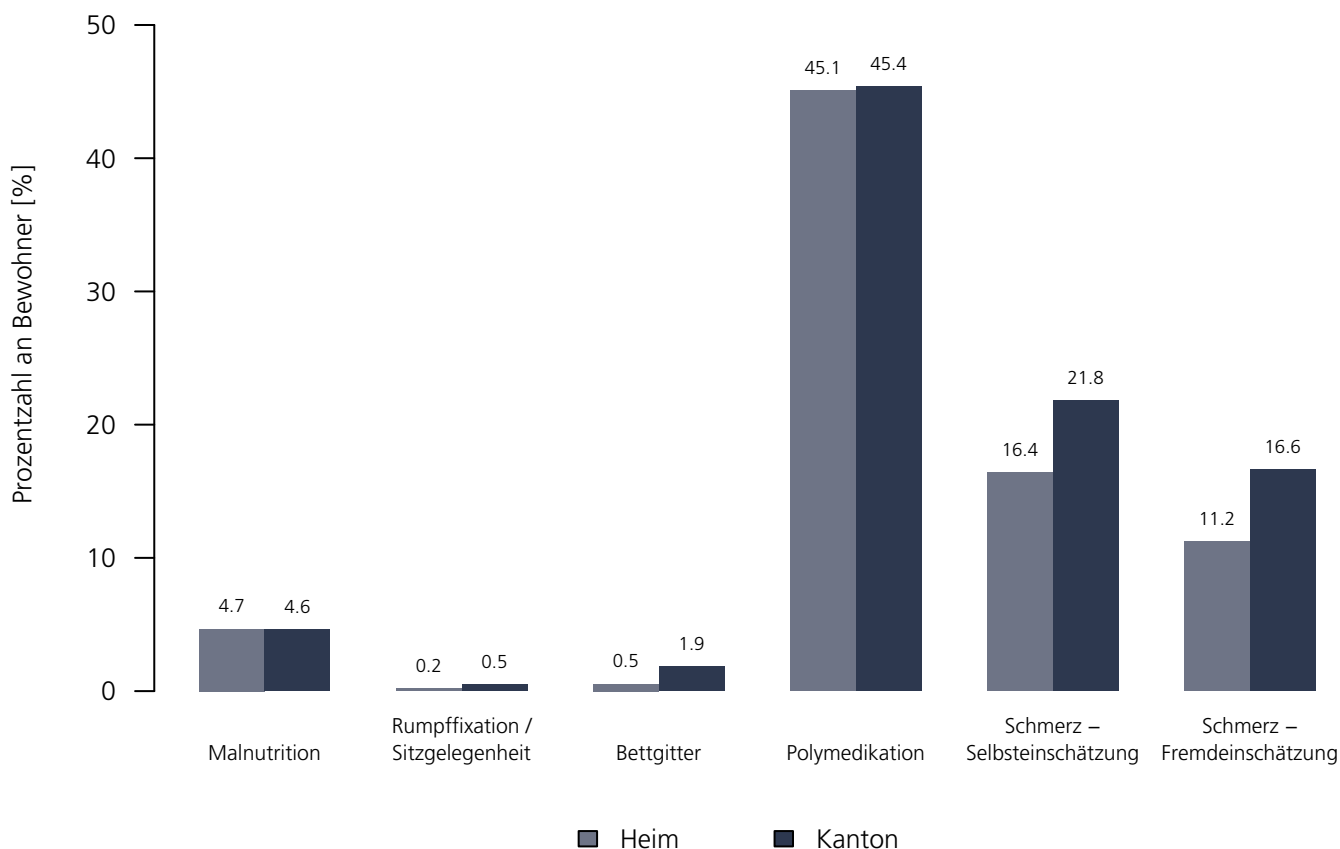
Medizinische Qualitätsindikatoren 2021

Numerische Darstellung

Indikatoren	Heim	NBew _{Heim}	TotalBew _{Heim}	BE	NBew _{BE}	TotalBew _{BE}
Malnutrition	4.7 %	40	50	4.6 %	12'275	15'477
Rumpffixation / Sitzgelegenheit	0.2 %	50	50	0.5 %	15'475	15'477
Bettgitter	0.5 %	50	50	1.9 %	14'781	15'477
Polymedikation	45.1 %	50	50	45.4 %	15'477	15'477
Schmerz – Selbsteinschätzung	16.4 %	47	50	21.8 %	12'201	15'477
Schmerz – Fremdeinschätzung	11.2 %	50	50	16.6 %	15'477	15'477

Grafische Darstellung

Medizinische Qualitätsindikatoren 2021



Dahlia Attiswil

Wiesenweg 15, 4536 Attiswil
BE

Rechtsform: Aktiengesellschaft
Instrument: RAI-RUG KLV (Stufen)
Kanton: Bern (BE)
Anzahl Heime im Kanton: 223

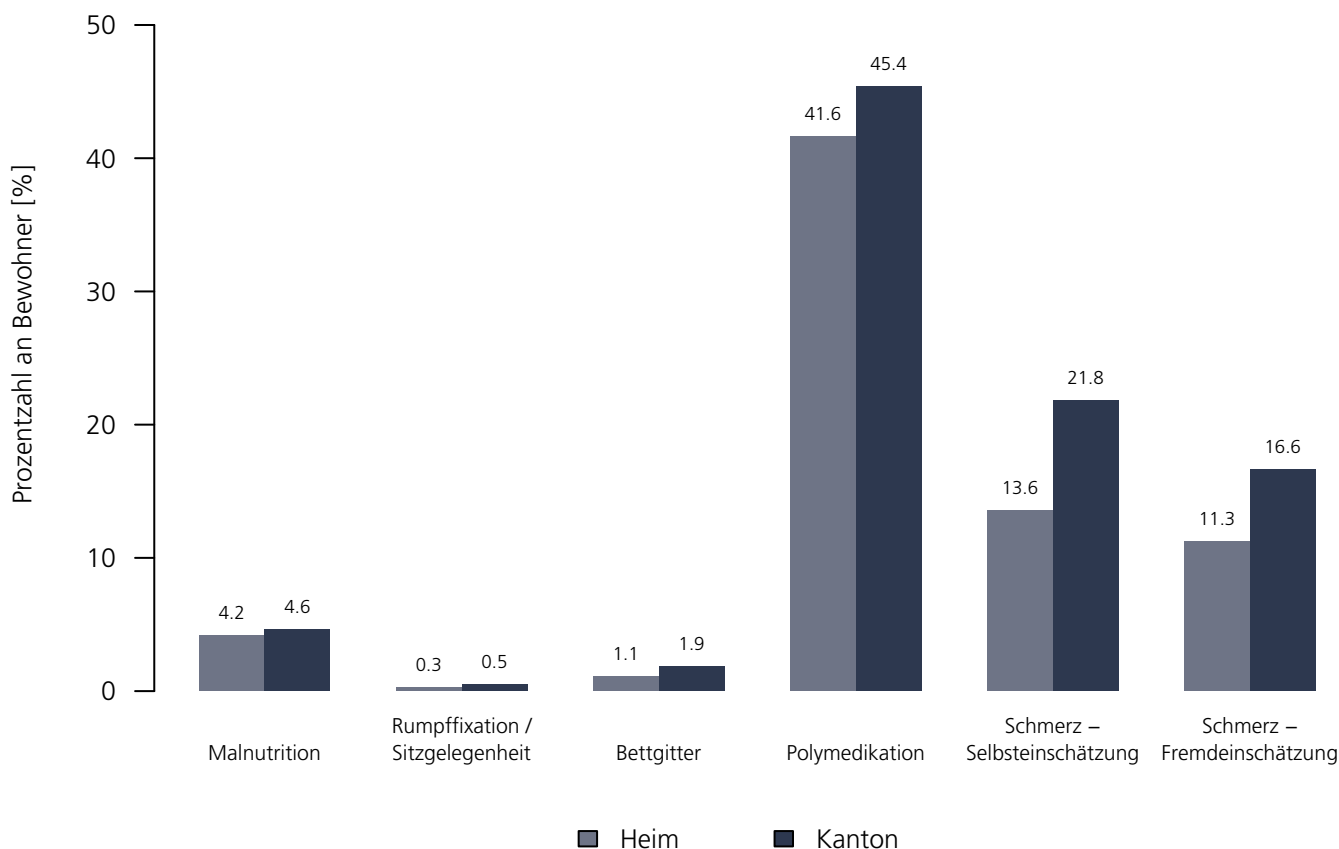
Medizinische Qualitätsindikatoren 2021

Numerische Darstellung

Indikatoren	Heim	NBew _{Heim}	TotalBew _{Heim}	BE	NBew _{BE}	TotalBew _{BE}
Malnutrition	4.2 %	11	13	4.6 %	12'275	15'477
Rumpffixation / Sitzgelegenheit	0.3 %	13	13	0.5 %	15'475	15'477
Bettgitter	1.1 %	13	13	1.9 %	14'781	15'477
Polymedikation	41.6 %	13	13	45.4 %	15'477	15'477
Schmerz – Selbsteinschätzung	13.6 %	13	13	21.8 %	12'201	15'477
Schmerz – Fremdeinschätzung	11.3 %	13	13	16.6 %	15'477	15'477

Grafische Darstellung

Medizinische Qualitätsindikatoren 2021



Alterszentrum Sumiswald AG

Spitalstrasse 21, 3454 Sumiswald
BE

Rechtsform: Aktiengesellschaft
Instrument: RAI-RUG KLV (Stufen)
Kanton: Bern (BE)
Anzahl Heime im Kanton: 223

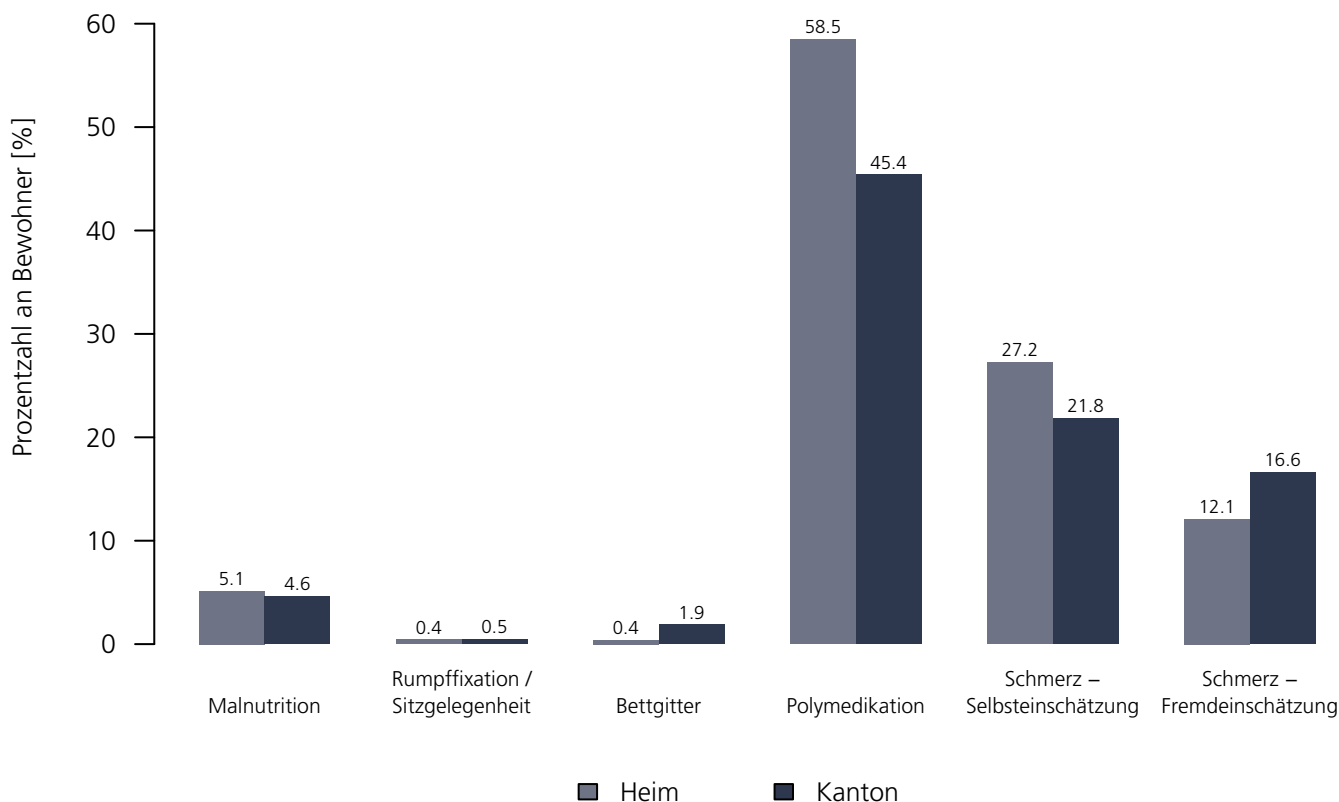
Medizinische Qualitätsindikatoren 2021

Numerische Darstellung

Indikatoren	Heim	NBew _{Heim}	TotalBew _{Heim}	BE	NBew _{BE}	TotalBew _{BE}
Malnutrition	5.1 %	122	163	4.6 %	12'275	15'477
Rumpffixation / Sitzgelegenheit	0.4 %	163	163	0.5 %	15'475	15'477
Bettgitter	0.4 %	159	163	1.9 %	14'781	15'477
Polymedikation	58.5 %	163	163	45.4 %	15'477	15'477
Schmerz – Selbsteinschätzung	27.2 %	92	163	21.8 %	12'201	15'477
Schmerz – Fremdeinschätzung	12.1 %	163	163	16.6 %	15'477	15'477

Grafische Darstellung

Medizinische Qualitätsindikatoren 2021



Tilia Steingrübli

Schiessplatzweg 36, 3072 Ostermundigen
BE

Rechtsform: Stiftung (Art. 80 ff. ZGB)
Instrument: RAI-RUG KLV (Stufen)
Kanton: Bern (BE)
Anzahl Heime im Kanton: 223

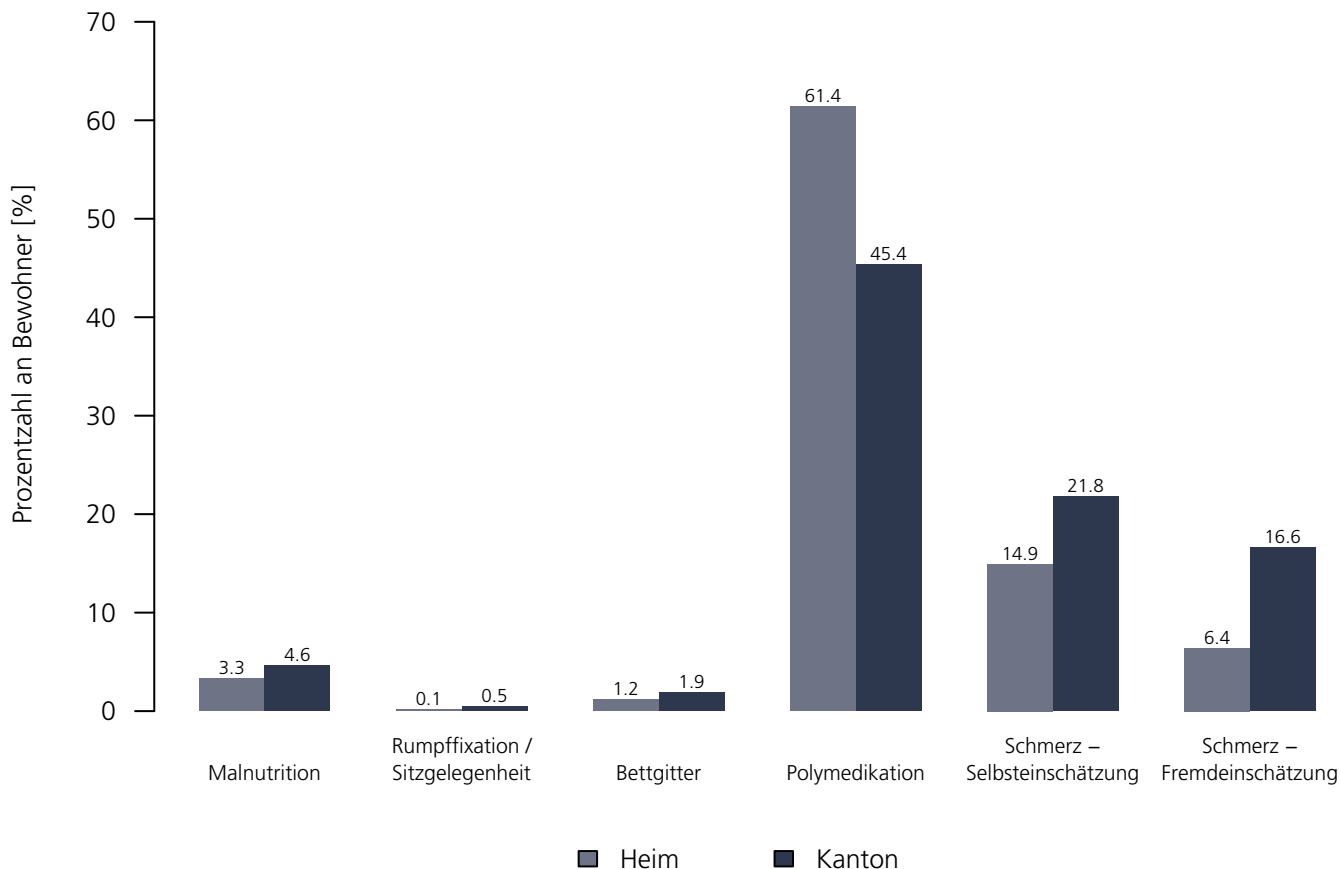
Medizinische Qualitätsindikatoren 2021

Numerische Darstellung

Indikatoren	Heim	NBew _{Heim}	TotalBew _{Heim}	BE	NBew _{BE}	TotalBew _{BE}
Malnutrition	3.3 %	53	59	4.6 %	12'275	15'477
Rumpffixation / Sitzgelegenheit	0.1 %	59	59	0.5 %	15'475	15'477
Bettgitter	1.2 %	54	59	1.9 %	14'781	15'477
Polymedikation	61.4 %	59	59	45.4 %	15'477	15'477
Schmerz – Selbsteinschätzung	14.9 %	50	59	21.8 %	12'201	15'477
Schmerz – Fremdeinschätzung	6.4 %	59	59	16.6 %	15'477	15'477

Grafische Darstellung

Medizinische Qualitätsindikatoren 2021



Senevita Aespliz

Grauholzstrasse 11, 3063 Ittigen
BE

Rechtsform: Aktiengesellschaft
Instrument: RAI-RUG KLV (Stufen)
Kanton: Bern (BE)
Anzahl Heime im Kanton: 223

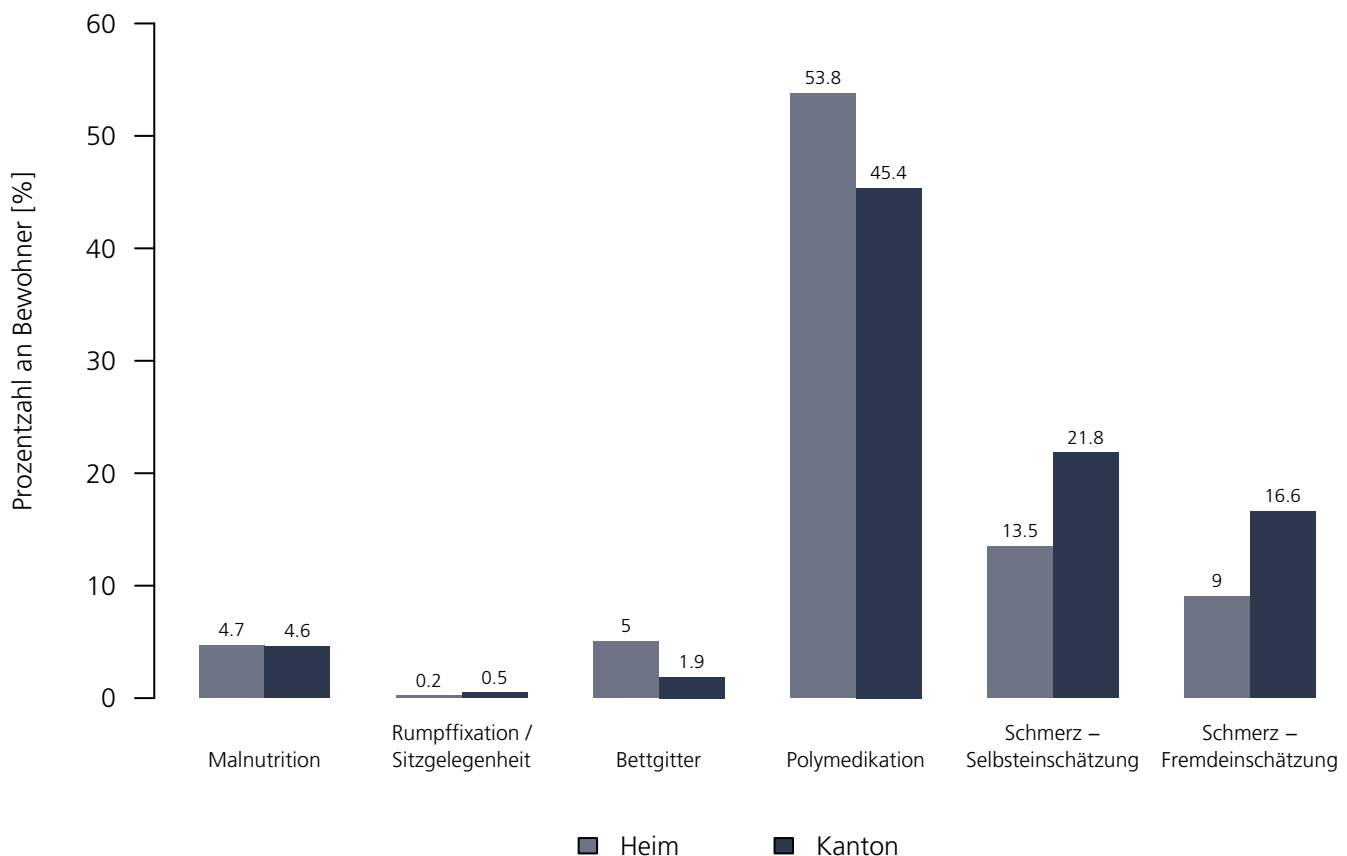
Medizinische Qualitätsindikatoren 2021

Numerische Darstellung

Indikatoren	Heim	NBew _{Heim}	TotalBew _{Heim}	BE	NBew _{BE}	TotalBew _{BE}
Malnutrition	4.7 %	51	55	4.6 %	12'275	15'477
Rumpffixation / Sitzgelegenheit	0.2 %	55	55	0.5 %	15'475	15'477
Bettgitter	5.0 %	55	55	1.9 %	14'781	15'477
Polymedikation	53.8 %	55	55	45.4 %	15'477	15'477
Schmerz – Selbsteinschätzung	13.5 %	49	55	21.8 %	12'201	15'477
Schmerz – Fremdeinschätzung	9.0 %	55	55	16.6 %	15'477	15'477

Grafische Darstellung

Medizinische Qualitätsindikatoren 2021



Seniorenzentrum Vivale Lindenhof AG

Hauptstrasse 205, 2552 Orpund
BE

Rechtsform: Aktiengesellschaft
Instrument: RAI-RUG KLV (Stufen)
Kanton: Bern (BE)
Anzahl Heime im Kanton: 223

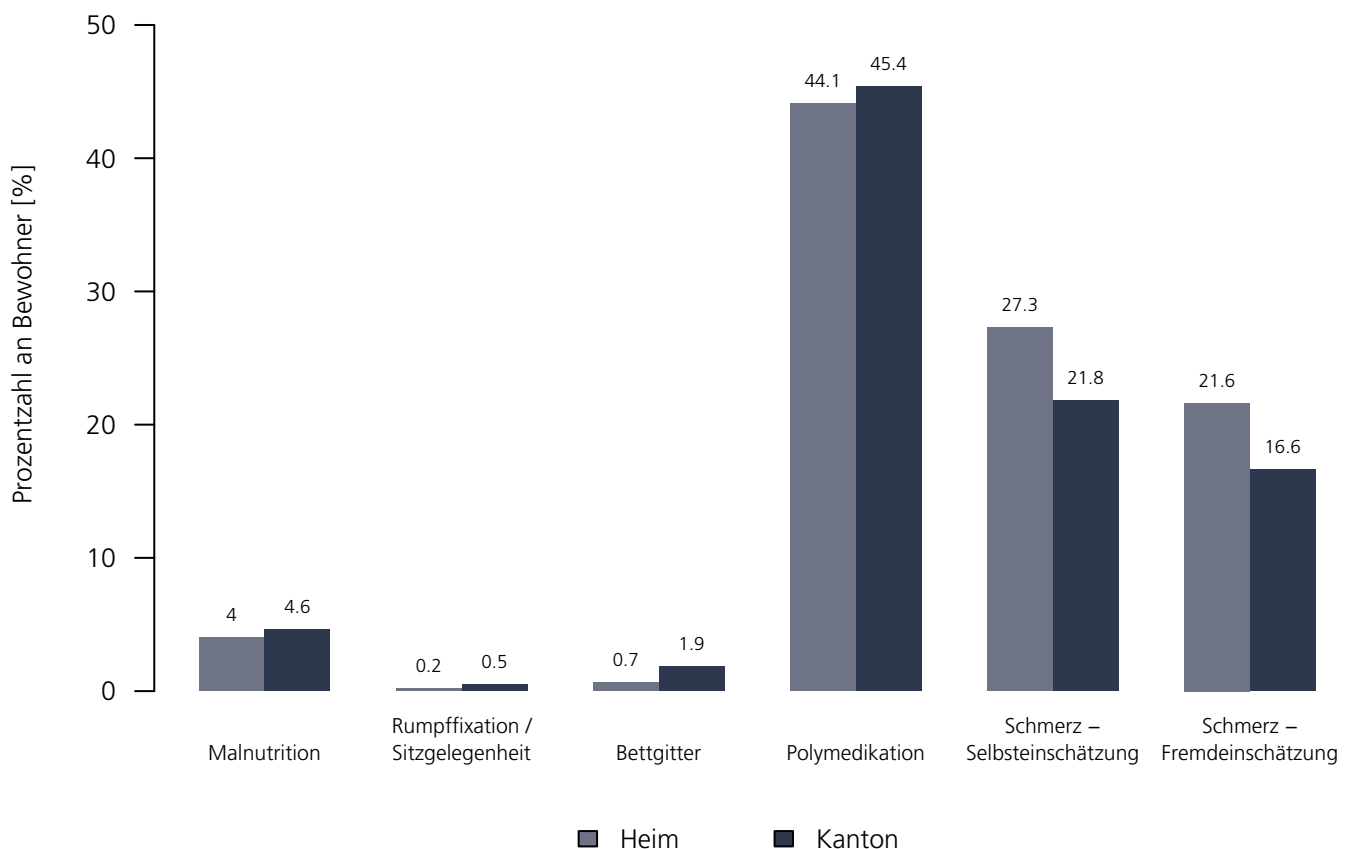
Medizinische Qualitätsindikatoren 2021

Numerische Darstellung

Indikatoren	Heim	NBew _{Heim}	TotalBew _{Heim}	BE	NBew _{BE}	TotalBew _{BE}
Malnutrition	4.0 %	49	57	4.6 %	12'275	15'477
Rumpffixation / Sitzgelegenheit	0.2 %	57	57	0.5 %	15'475	15'477
Bettgitter	0.7 %	57	57	1.9 %	14'781	15'477
Polymedikation	44.1 %	57	57	45.4 %	15'477	15'477
Schmerz – Selbsteinschätzung	27.3 %	54	57	21.8 %	12'201	15'477
Schmerz – Fremdeinschätzung	21.6 %	57	57	16.6 %	15'477	15'477

Grafische Darstellung

Medizinische Qualitätsindikatoren 2021



Senevita Bernerrose

Bernstrasse 163, 3052 Zollikofen
BE

Rechtsform: Aktiengesellschaft
Instrument: RAI-RUG KLV (Stufen)
Kanton: Bern (BE)
Anzahl Heime im Kanton: 223

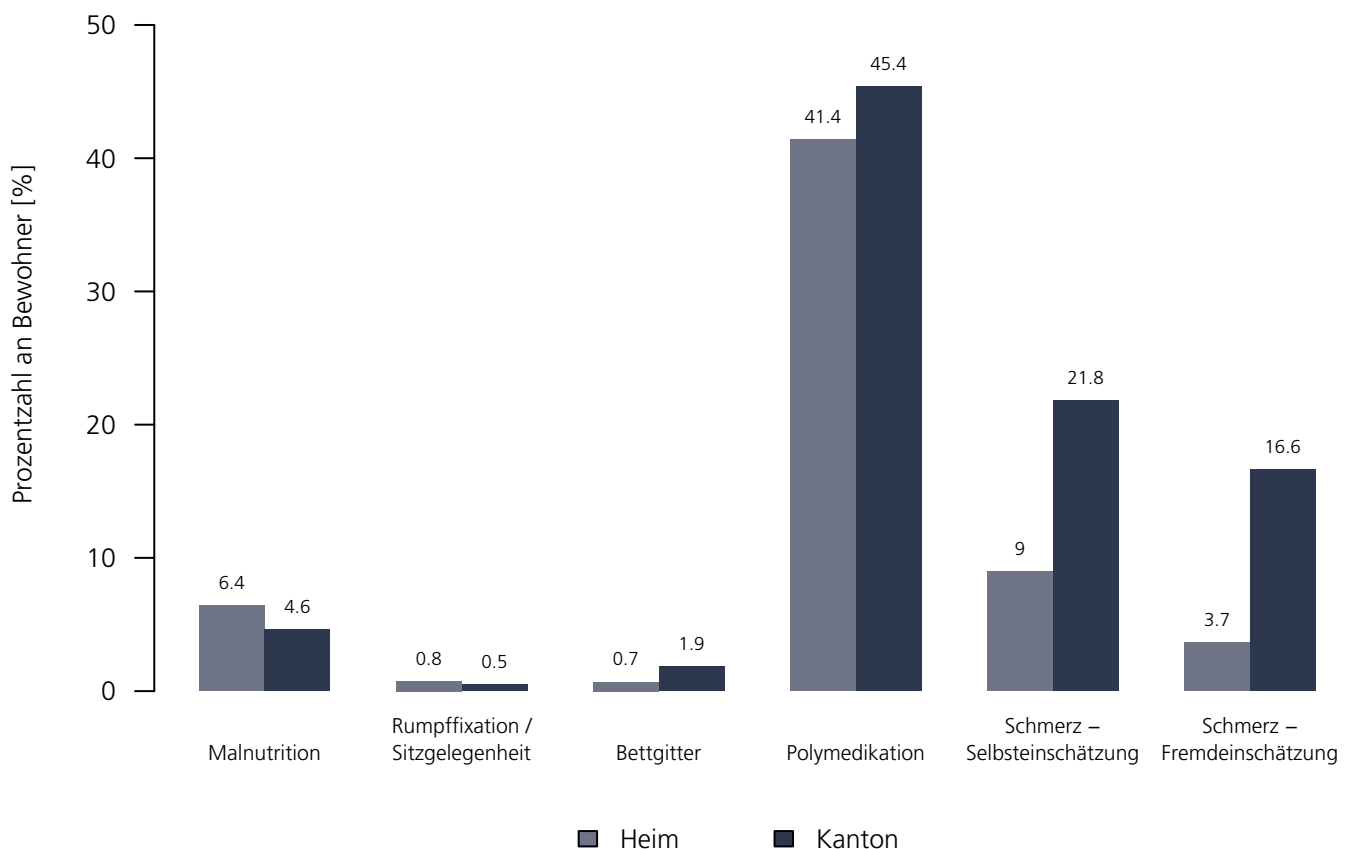
Medizinische Qualitätsindikatoren 2021

Numerische Darstellung

Indikatoren	Heim	NBew _{Heim}	TotalBew _{Heim}	BE	NBew _{BE}	TotalBew _{BE}
Malnutrition	6.4 %	160	183	4.6 %	12'275	15'477
Rumpffixation / Sitzgelegenheit	0.8 %	183	183	0.5 %	15'475	15'477
Bettgitter	0.7 %	182	183	1.9 %	14'781	15'477
Polymedikation	41.4 %	183	183	45.4 %	15'477	15'477
Schmerz – Selbsteinschätzung	9.0 %	69	183	21.8 %	12'201	15'477
Schmerz – Fremdeinschätzung	3.7 %	183	183	16.6 %	15'477	15'477

Grafische Darstellung

Medizinische Qualitätsindikatoren 2021



Zentrum Schönberg

Salvisbergstrasse 6, 3006 Bern
BE

Rechtsform: Aktiengesellschaft
Instrument: RAI-RUG KLV (Stufen)
Kanton: Bern (BE)
Anzahl Heime im Kanton: 223

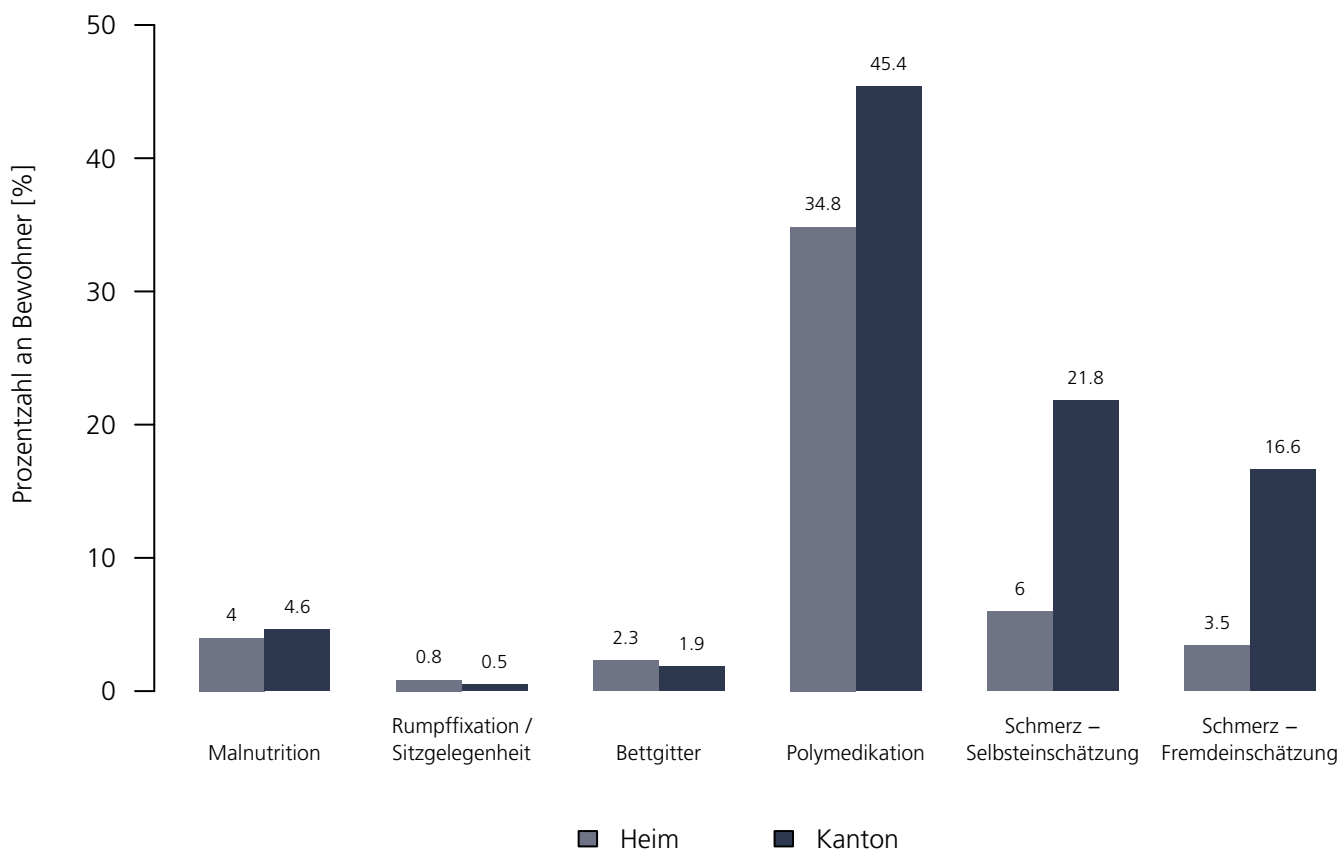
Medizinische Qualitätsindikatoren 2021

Numerische Darstellung

Indikatoren	Heim	NBew _{Heim}	TotalBew _{Heim}	BE	NBew _{BE}	TotalBew _{BE}
Malnutrition	4.0 %	174	210	4.6 %	12'275	15'477
Rumpffixation / Sitzgelegenheit	0.8 %	210	210	0.5 %	15'475	15'477
Bettgitter	2.3 %	209	210	1.9 %	14'781	15'477
Polymedikation	34.8 %	210	210	45.4 %	15'477	15'477
Schmerz – Selbsteinschätzung	6.0 %	158	210	21.8 %	12'201	15'477
Schmerz – Fremdeinschätzung	3.5 %	210	210	16.6 %	15'477	15'477

Grafische Darstellung

Medizinische Qualitätsindikatoren 2021



Seniorenzentrum Sunnehof

Allmendstrasse 16, 4938 Rohrbach
BE

Rechtsform: Aktiengesellschaft
Instrument: RAI-RUG KLV (Stufen)
Kanton: Bern (BE)
Anzahl Heime im Kanton: 223

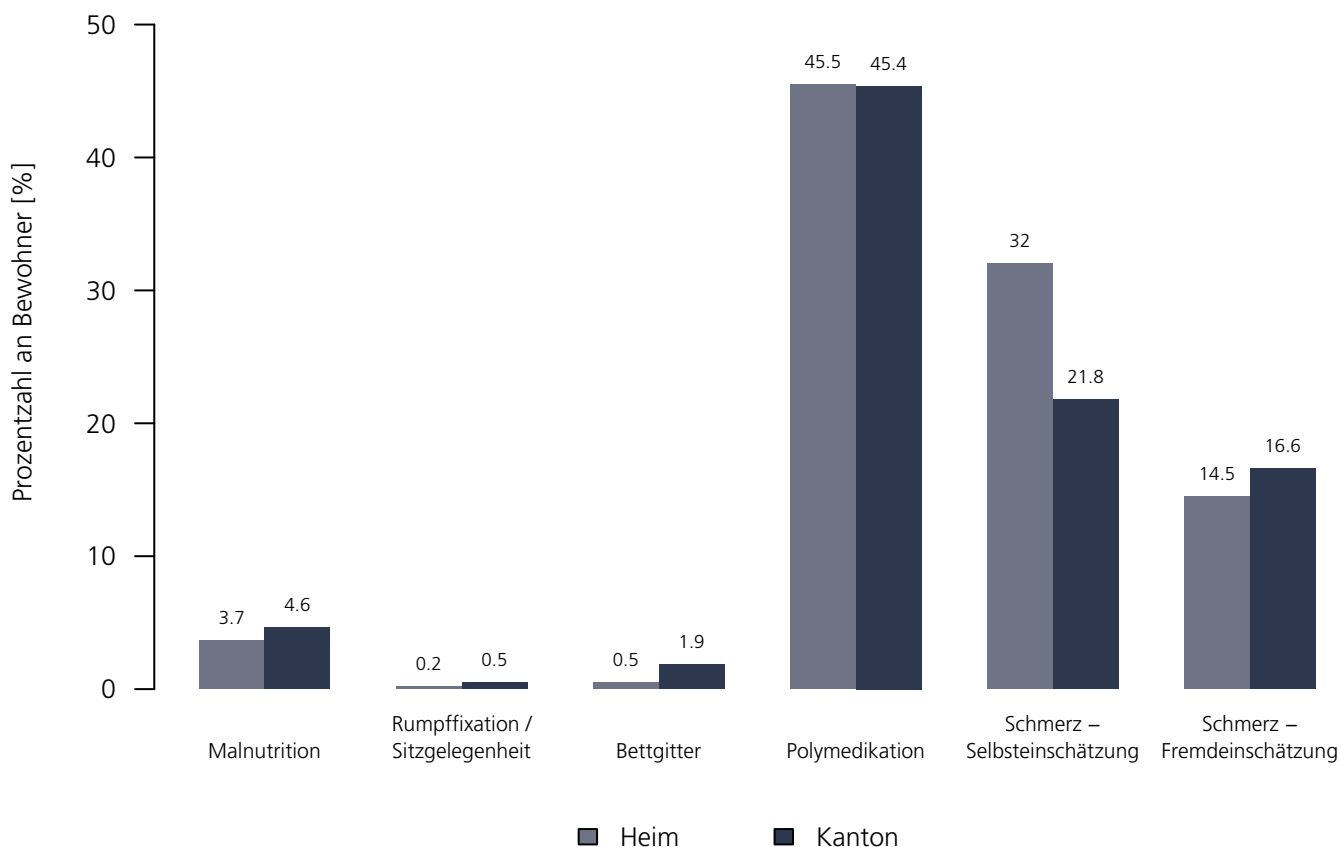
Medizinische Qualitätsindikatoren 2021

Numerische Darstellung

Indikatoren	Heim	NBew _{Heim}	TotalBew _{Heim}	BE	NBew _{BE}	TotalBew _{BE}
Malnutrition	3.7 %	22	27	4.6 %	12'275	15'477
Rumpffixation / Sitzgelegenheit	0.2 %	27	27	0.5 %	15'475	15'477
Bettgitter	0.5 %	27	27	1.9 %	14'781	15'477
Polymedikation	45.5 %	27	27	45.4 %	15'477	15'477
Schmerz – Selbsteinschätzung	32.0 %	16	27	21.8 %	12'201	15'477
Schmerz – Fremdeinschätzung	14.5 %	27	27	16.6 %	15'477	15'477

Grafische Darstellung

Medizinische Qualitätsindikatoren 2021



Tertianum Fischermätteli

Könizstrasse 74, 3008 Bern
BE

Rechtsform: Aktiengesellschaft
Instrument: RAI-RUG KLV (Stufen)
Kanton: Bern (BE)
Anzahl Heime im Kanton: 223

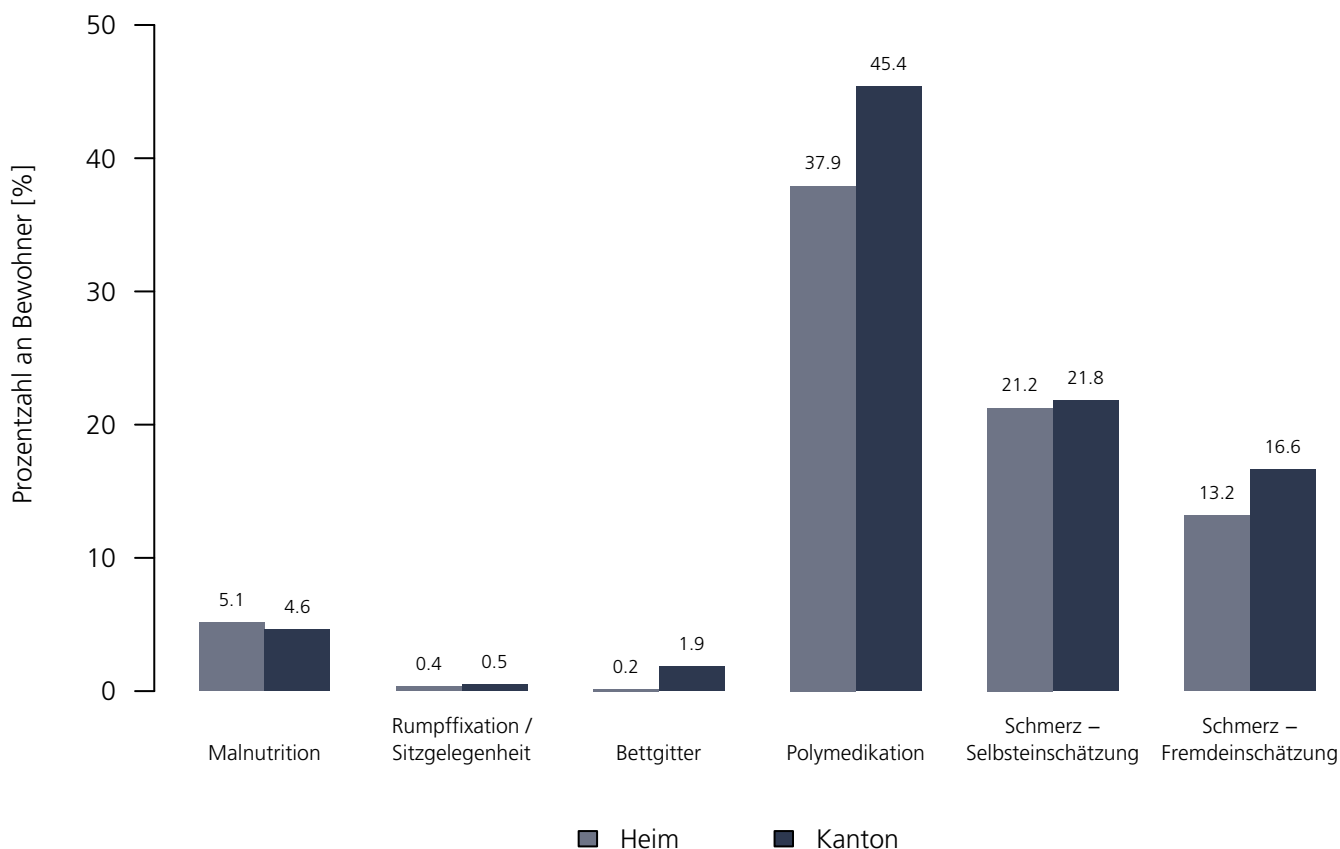
Medizinische Qualitätsindikatoren 2021

Numerische Darstellung

Indikatoren	Heim	NBew _{Heim}	TotalBew _{Heim}	BE	NBew _{BE}	TotalBew _{BE}
Malnutrition	5.1 %	83	110	4.6 %	12'275	15'477
Rumpffixation / Sitzgelegenheit	0.4 %	110	110	0.5 %	15'475	15'477
Bettgitter	0.2 %	109	110	1.9 %	14'781	15'477
Polymedikation	37.9 %	110	110	45.4 %	15'477	15'477
Schmerz – Selbsteinschätzung	21.2 %	72	110	21.8 %	12'201	15'477
Schmerz – Fremdeinschätzung	13.2 %	110	110	16.6 %	15'477	15'477

Grafische Darstellung

Medizinische Qualitätsindikatoren 2021



Tertianum Lindenegg

Diemerswilstrasse 28, 3038 Kirchlindach
BE

Rechtsform: Aktiengesellschaft
Instrument: RAI-RUG KLV (Stufen)
Kanton: Bern (BE)
Anzahl Heime im Kanton: 223

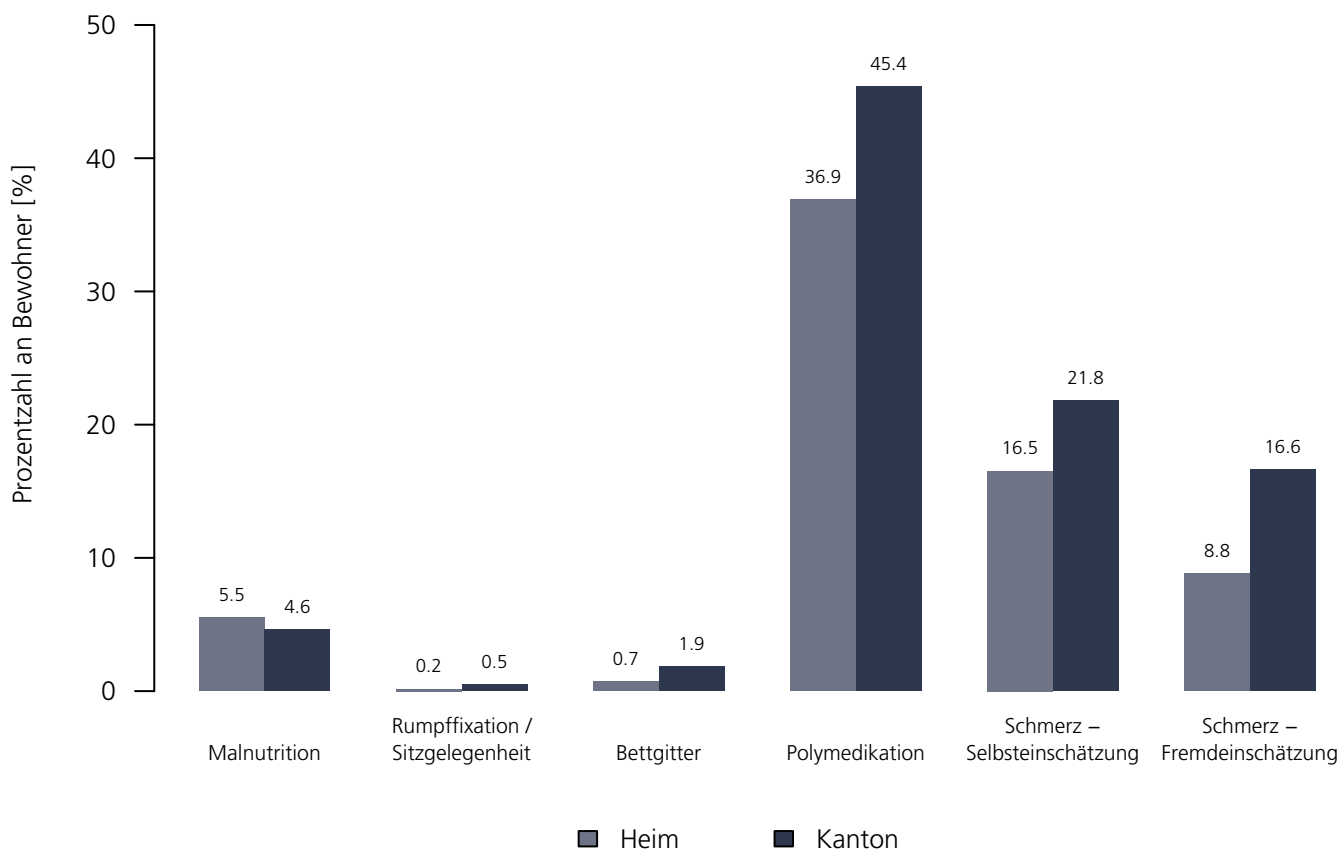
Medizinische Qualitätsindikatoren 2021

Numerische Darstellung

Indikatoren	Heim	NBew _{Heim}	TotalBew _{Heim}	BE	NBew _{BE}	TotalBew _{BE}
Malnutrition	5.5 %	27	30	4.6 %	12'275	15'477
Rumpffixation / Sitzgelegenheit	0.2 %	30	30	0.5 %	15'475	15'477
Bettgitter	0.7 %	28	30	1.9 %	14'781	15'477
Polymedikation	36.9 %	30	30	45.4 %	15'477	15'477
Schmerz – Selbsteinschätzung	16.5 %	19	30	21.8 %	12'201	15'477
Schmerz – Fremdeinschätzung	8.8 %	30	30	16.6 %	15'477	15'477

Grafische Darstellung

Medizinische Qualitätsindikatoren 2021



Tertianum Bergsicht

Nüchternweg 7, 3038 Kirchlindach
BE

Rechtsform: Aktiengesellschaft
Instrument: RAI-RUG KLV (Stufen)
Kanton: Bern (BE)
Anzahl Heime im Kanton: 223

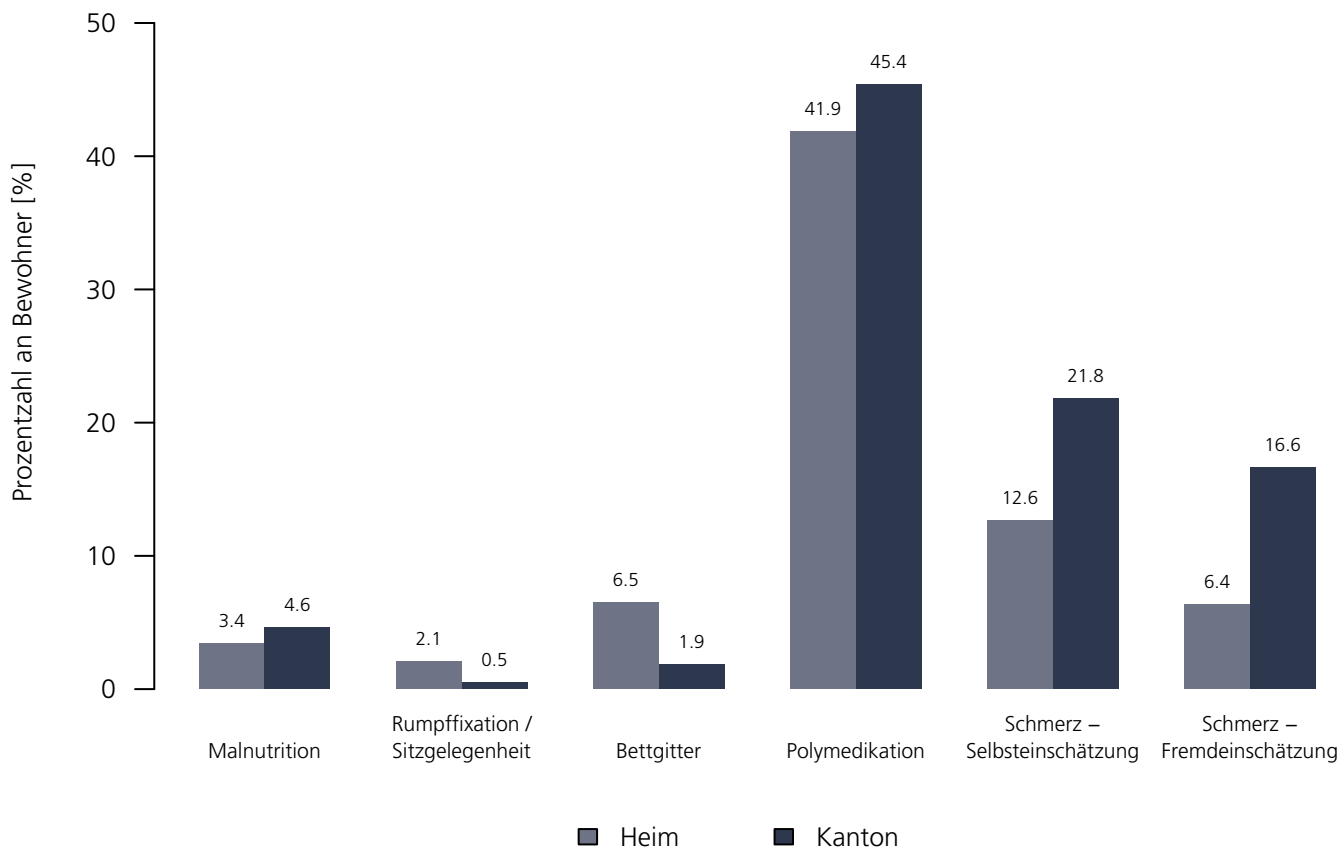
Medizinische Qualitätsindikatoren 2021

Numerische Darstellung

Indikatoren	Heim	NBew _{Heim}	TotalBew _{Heim}	BE	NBew _{BE}	TotalBew _{BE}
Malnutrition	3.4 %	27	35	4.6 %	12'275	15'477
Rumpffixation / Sitzgelegenheit	2.1 %	35	35	0.5 %	15'475	15'477
Bettgitter	6.5 %	34	35	1.9 %	14'781	15'477
Polymedikation	41.9 %	35	35	45.4 %	15'477	15'477
Schmerz – Selbsteinschätzung	12.6 %	22	35	21.8 %	12'201	15'477
Schmerz – Fremdeinschätzung	6.4 %	35	35	16.6 %	15'477	15'477

Grafische Darstellung

Medizinische Qualitätsindikatoren 2021



Tertianum Résidence

Niesenweg 1, 3012 Bern
BE

Rechtsform: Aktiengesellschaft
Instrument: RAI-RUG KLV (Stufen)
Kanton: Bern (BE)
Anzahl Heime im Kanton: 223

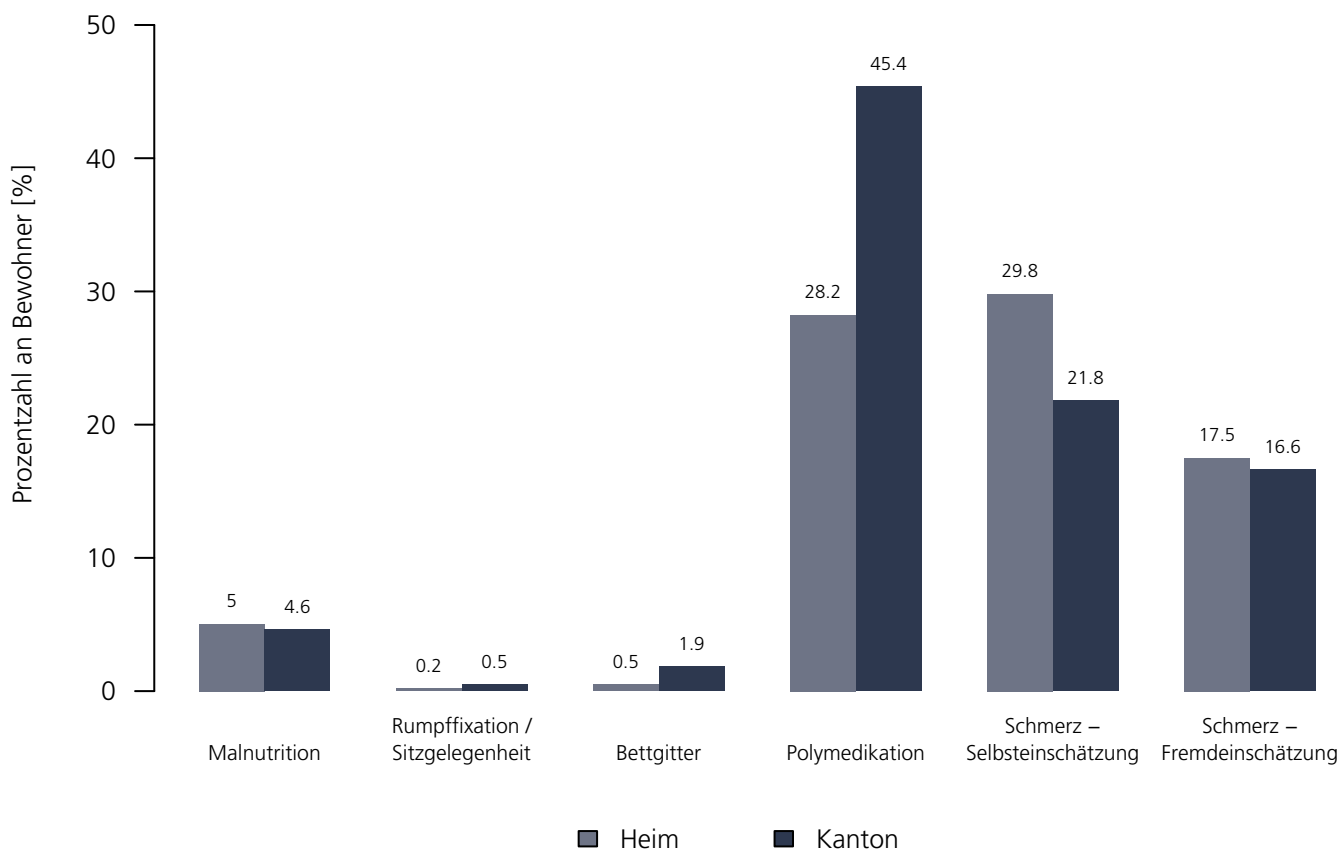
Medizinische Qualitätsindikatoren 2021

Numerische Darstellung

Indikatoren	Heim	NBew _{Heim}	TotalBew _{Heim}	BE	NBew _{BE}	TotalBew _{BE}
Malnutrition	5.0 %	31	40	4.6 %	12'275	15'477
Rumpffixation / Sitzgelegenheit	0.2 %	40	40	0.5 %	15'475	15'477
Bettgitter	0.5 %	39	40	1.9 %	14'781	15'477
Polymedikation	28.2 %	40	40	45.4 %	15'477	15'477
Schmerz – Selbsteinschätzung	29.8 %	29	40	21.8 %	12'201	15'477
Schmerz – Fremdeinschätzung	17.5 %	40	40	16.6 %	15'477	15'477

Grafische Darstellung

Medizinische Qualitätsindikatoren 2021



Tertianum Waldhof / Rägeboge

Schulhausstrasse 11+17, 3293 Dotzigen
BE

Rechtsform: Aktiengesellschaft
Instrument: RAI-RUG KLV (Stufen)
Kanton: Bern (BE)
Anzahl Heime im Kanton: 223

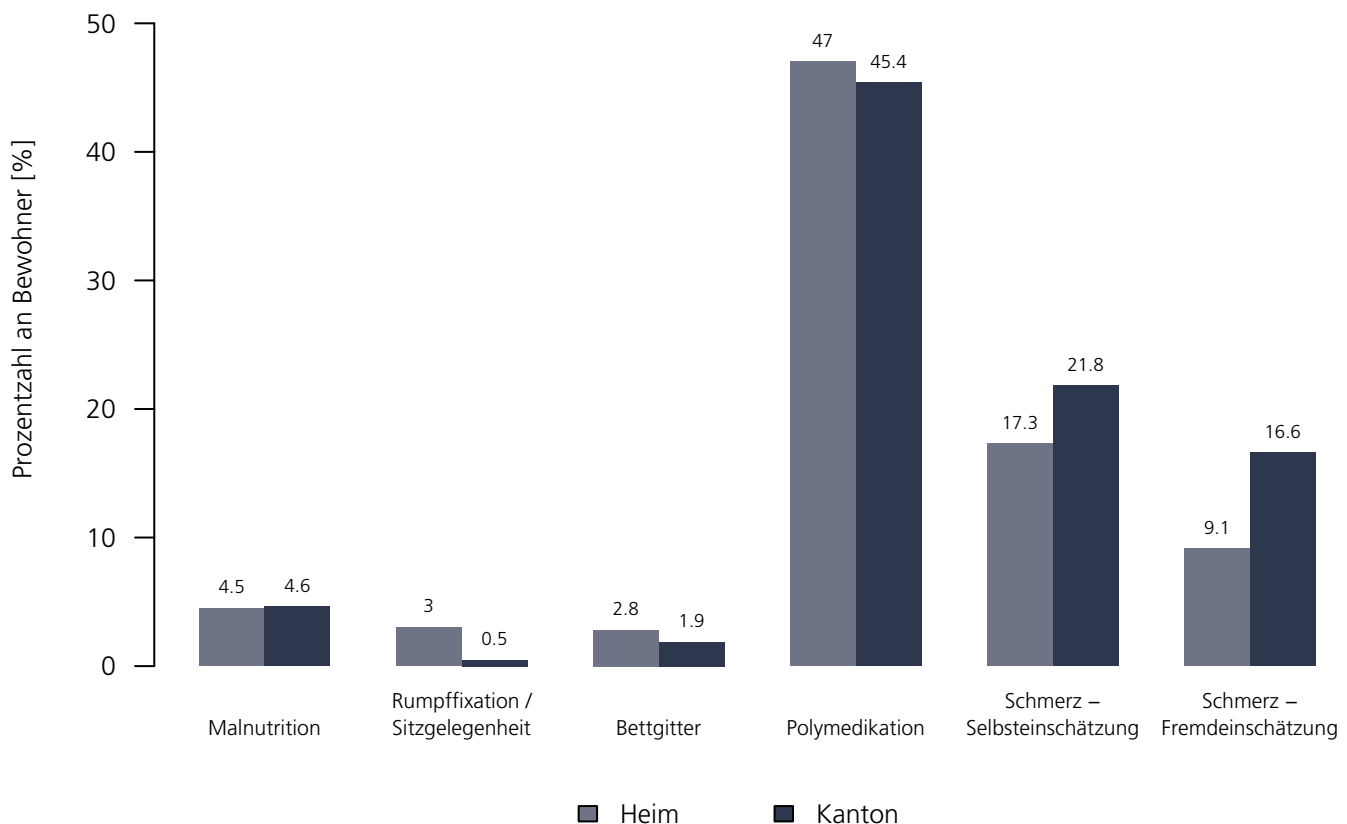
Medizinische Qualitätsindikatoren 2021

Numerische Darstellung

Indikatoren	Heim	NBew _{Heim}	TotalBew _{Heim}	BE	NBew _{BE}	TotalBew _{BE}
Malnutrition	4.5 %	75	92	4.6 %	12'275	15'477
Rumpffixation / Sitzgelegenheit	3.0 %	92	92	0.5 %	15'475	15'477
Bettgitter	2.8 %	92	92	1.9 %	14'781	15'477
Polymedikation	47.0 %	92	92	45.4 %	15'477	15'477
Schmerz – Selbsteinschätzung	17.3 %	77	92	21.8 %	12'201	15'477
Schmerz – Fremdeinschätzung	9.1 %	92	92	16.6 %	15'477	15'477

Grafische Darstellung

Medizinische Qualitätsindikatoren 2021



Tertianum Schibistei

Schibistei 4, 3615 Heimenschwand
BE

Rechtsform: Aktiengesellschaft
Instrument: RAI-RUG KLV (Stufen)
Kanton: Bern (BE)
Anzahl Heime im Kanton: 223

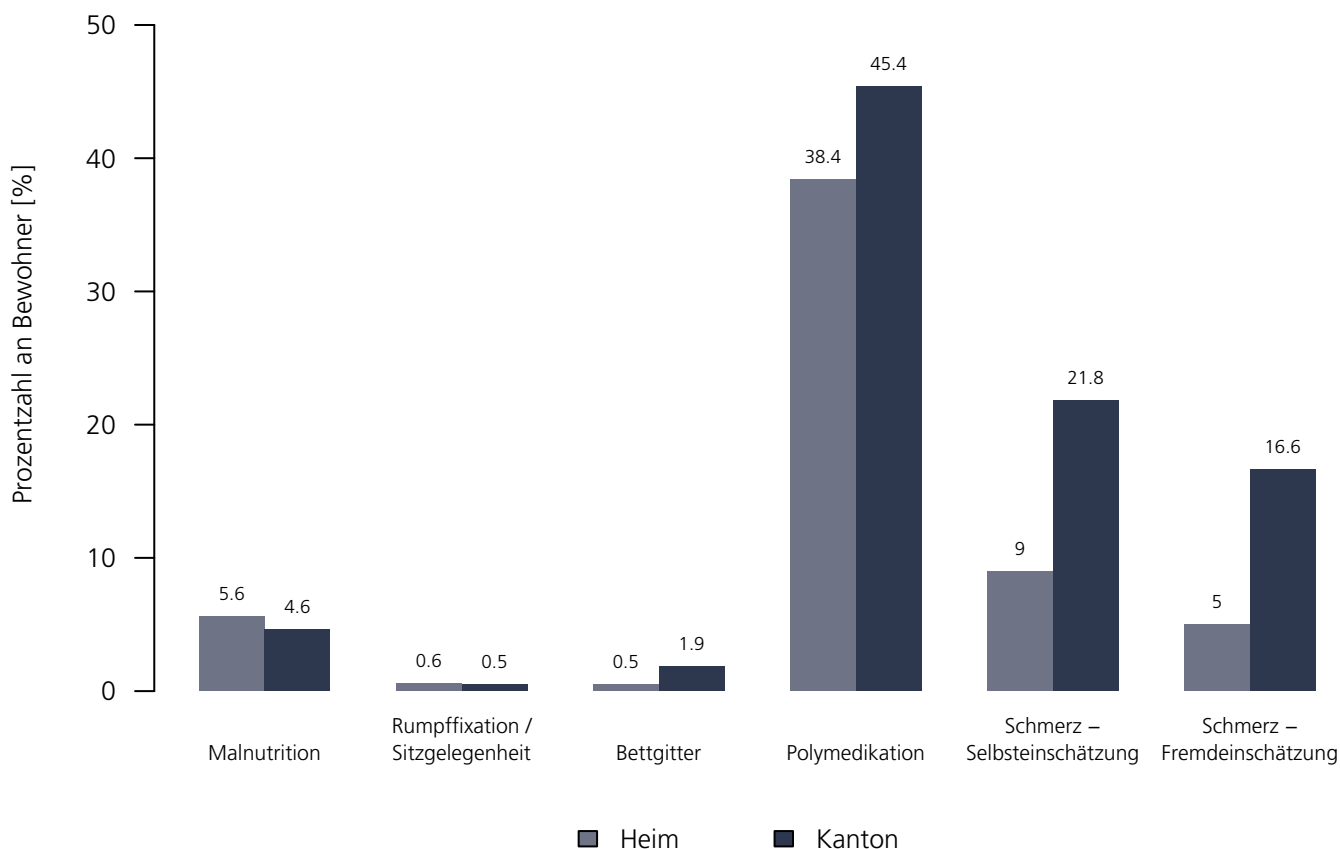
Medizinische Qualitätsindikatoren 2021

Numerische Darstellung

Indikatoren	Heim	NBew _{Heim}	TotalBew _{Heim}	BE	NBew _{BE}	TotalBew _{BE}
Malnutrition	5.6 %	37	41	4.6 %	12'275	15'477
Rumpffixation / Sitzgelegenheit	0.6 %	41	41	0.5 %	15'475	15'477
Bettgitter	0.5 %	40	41	1.9 %	14'781	15'477
Polymedikation	38.4 %	41	41	45.4 %	15'477	15'477
Schmerz – Selbsteinschätzung	9.0 %	29	41	21.8 %	12'201	15'477
Schmerz – Fremdeinschätzung	5.0 %	41	41	16.6 %	15'477	15'477

Grafische Darstellung

Medizinische Qualitätsindikatoren 2021



Tertianum Lyssbachpark

Steinweg 24, 3250 Lyss
BE

Rechtsform: Aktiengesellschaft
Instrument: RAI-RUG KLV (Stufen)
Kanton: Bern (BE)
Anzahl Heime im Kanton: 223

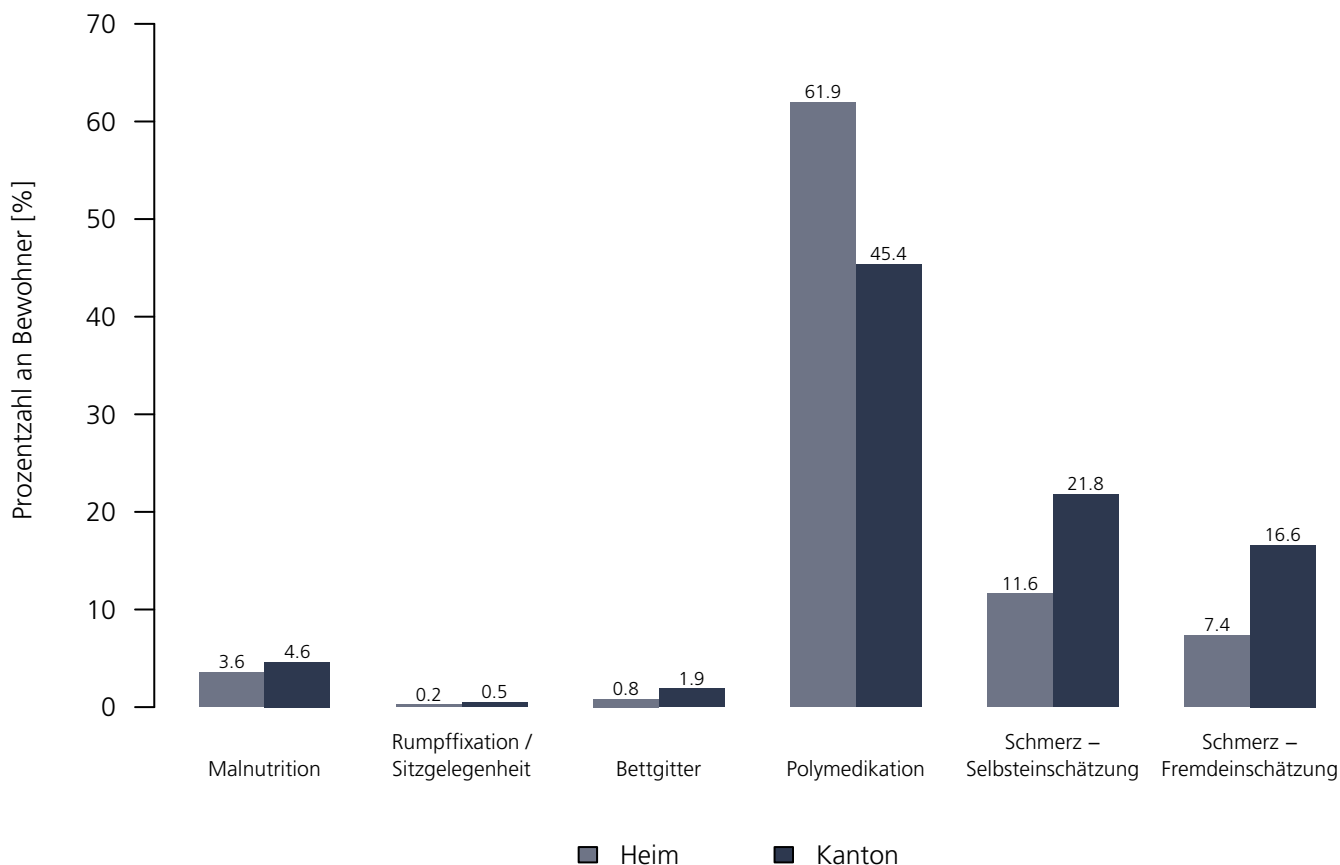
Medizinische Qualitätsindikatoren 2021

Numerische Darstellung

Indikatoren	Heim	NBew _{Heim}	TotalBew _{Heim}	BE	NBew _{BE}	TotalBew _{BE}
Malnutrition	3.6 %	36	47	4.6 %	12'275	15'477
Rumpffixation / Sitzgelegenheit	0.2 %	47	47	0.5 %	15'475	15'477
Bettgitter	0.8 %	47	47	1.9 %	14'781	15'477
Polymedikation	61.9 %	47	47	45.4 %	15'477	15'477
Schmerz – Selbsteinschätzung	11.6 %	46	47	21.8 %	12'201	15'477
Schmerz – Fremdeinschätzung	7.4 %	47	47	16.6 %	15'477	15'477

Grafische Darstellung

Medizinische Qualitätsindikatoren 2021



Tertianum Rebgarten

Rheinstrasse 8, 4410 Liestal
BL

Rechtsform: Aktiengesellschaft
Instrument: BESA Minuten KLV
Kanton: Basel-Landschaft (BL)
Anzahl Heime im Kanton: 26

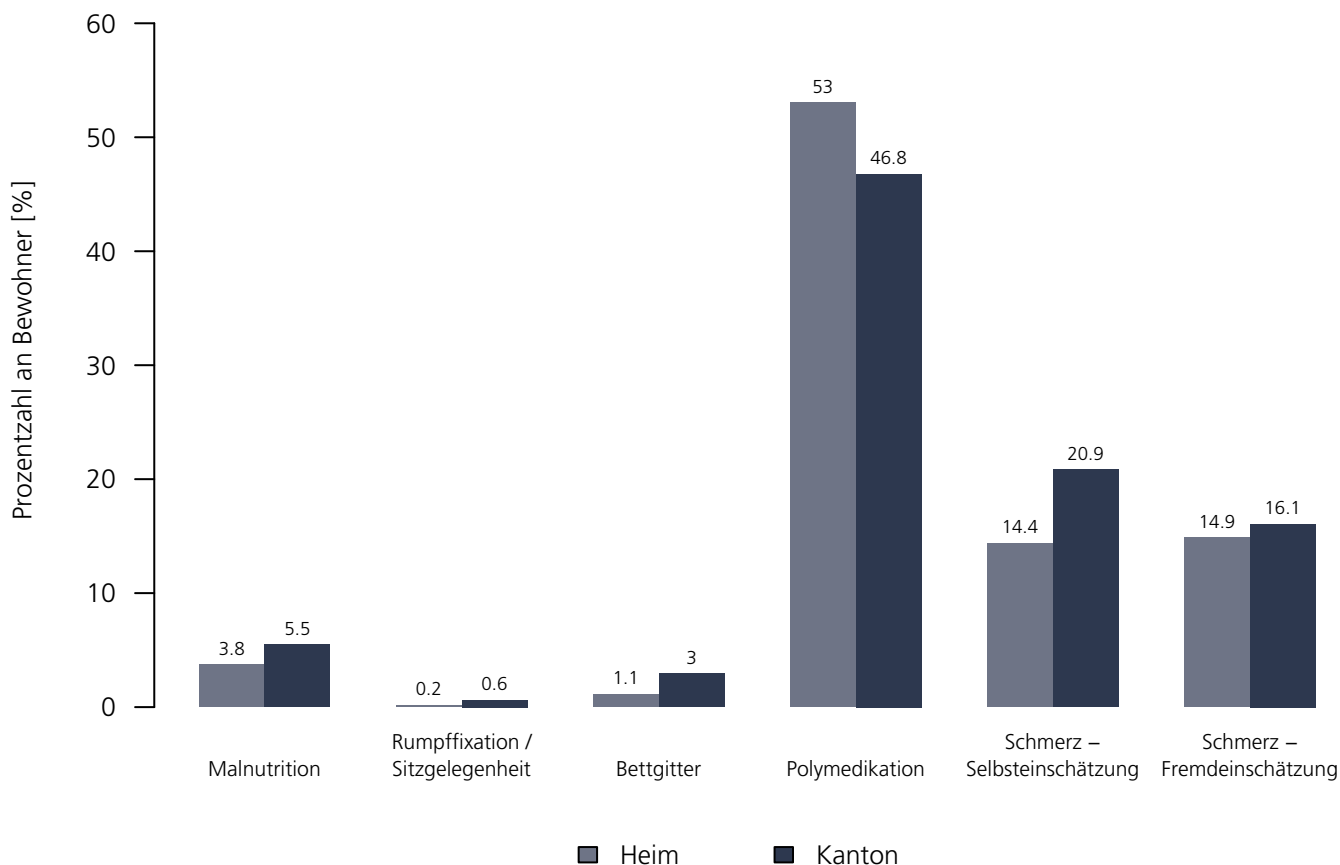
Medizinische Qualitätsindikatoren 2021

Numerische Darstellung

Indikatoren	Heim	NBew _{Heim}	TotalBew _{Heim}	BL	NBew _{BL}	TotalBew _{BL}
Malnutrition	3.8 %	20	37	5.5 %	2'779	3'459
Rumpffixation / Sitzgelegenheit	0.2 %	37	37	0.6 %	3'459	3'459
Bettgitter	1.1 %	35	37	3.0 %	3'168	3'459
Polymedikation	53.0 %	37	37	46.8 %	3'459	3'459
Schmerz – Selbsteinschätzung	14.4 %	37	37	20.9 %	3'025	3'459
Schmerz – Fremdeinschätzung	14.9 %	37	37	16.1 %	3'459	3'459

Grafische Darstellung

Medizinische Qualitätsindikatoren 2021



Alters- und Pflegeheim Moosmatt

Oberbiel 27, 4418 Reigoldswil
BL

Rechtsform: Verein
Instrument: RAI-RUG KLV (Stufen)
Kanton: Basel-Landschaft (BL)
Anzahl Heime im Kanton: 26

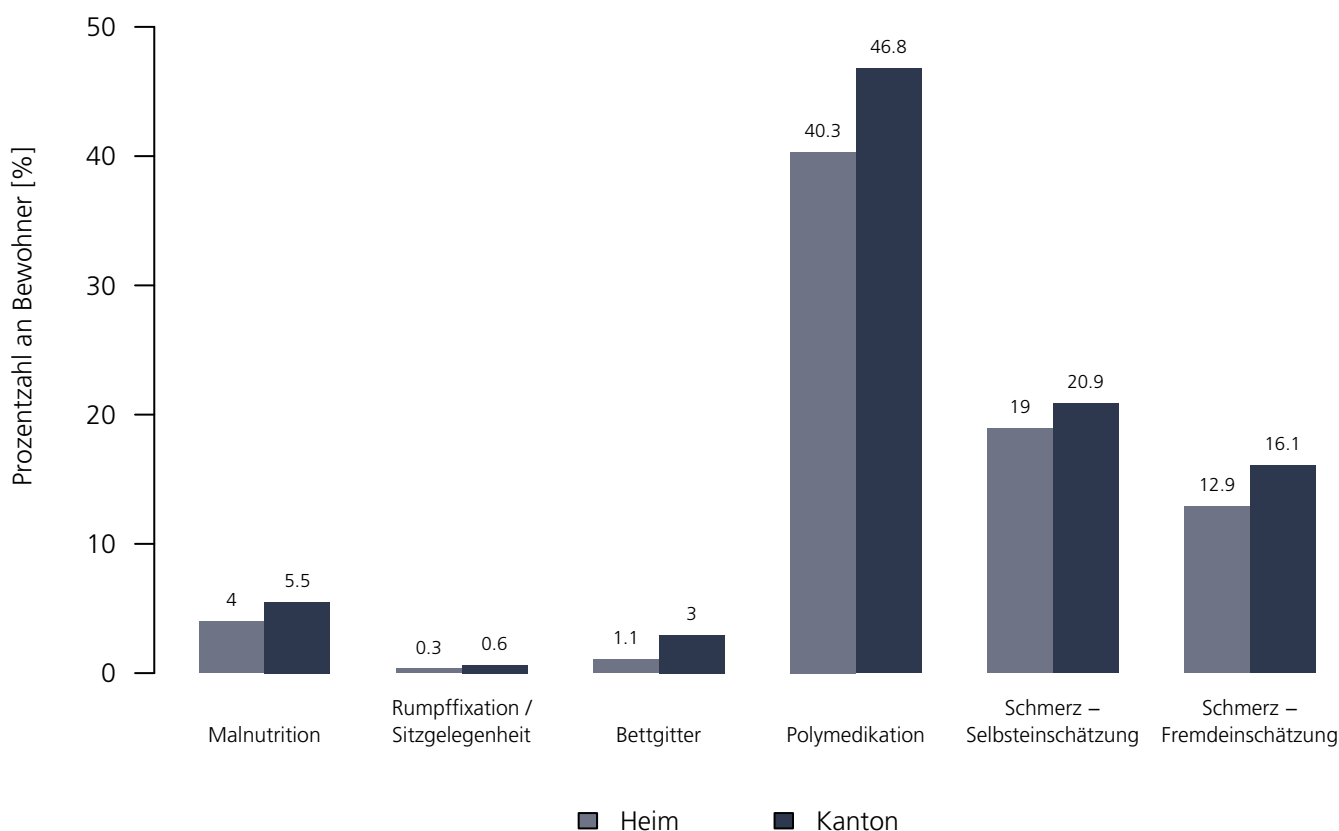
Medizinische Qualitätsindikatoren 2021

Numerische Darstellung

Indikatoren	Heim	NBew _{Heim}	TotalBew _{Heim}	BL	NBew _{BL}	TotalBew _{BL}
Malnutrition	4.0 %	60	71	5.5 %	2'779	3'459
Rumpffixation / Sitzgelegenheit	0.3 %	71	71	0.6 %	3'459	3'459
Bettgitter	1.1 %	70	71	3.0 %	3'168	3'459
Polymedikation	40.3 %	71	71	46.8 %	3'459	3'459
Schmerz – Selbsteinschätzung	19.0 %	27	71	20.9 %	3'025	3'459
Schmerz – Fremdeinschätzung	12.9 %	71	71	16.1 %	3'459	3'459

Grafische Darstellung

Medizinische Qualitätsindikatoren 2021



Seniorenzentrum Rosengarten Laufen

Schützenweg 11, 4242 Laufen
BL

Rechtsform: Stiftung (Art. 80 ff. ZGB)
Instrument: RAI-RUG KLV (Stufen)
Kanton: Basel-Landschaft (BL)
Anzahl Heime im Kanton: 26

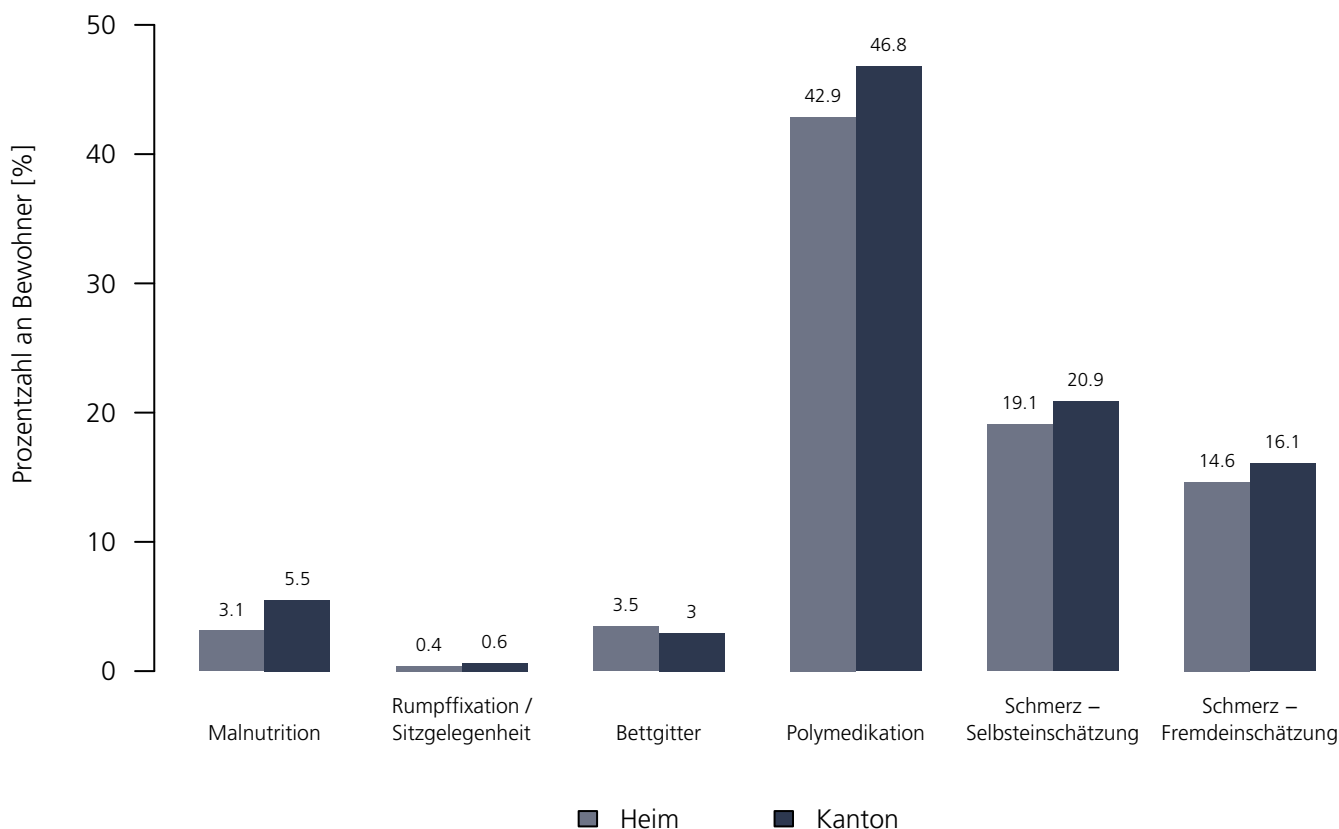
Medizinische Qualitätsindikatoren 2021

Numerische Darstellung

Indikatoren	Heim	NBew _{Heim}	TotalBew _{Heim}	BL	NBew _{BL}	TotalBew _{BL}
Malnutrition	3.1 %	95	144	5.5 %	2'779	3'459
Rumpffixation / Sitzgelegenheit	0.4 %	144	144	0.6 %	3'459	3'459
Bettgitter	3.5 %	131	144	3.0 %	3'168	3'459
Polymedikation	42.9 %	144	144	46.8 %	3'459	3'459
Schmerz – Selbsteinschätzung	19.1 %	119	144	20.9 %	3'025	3'459
Schmerz – Fremdeinschätzung	14.6 %	144	144	16.1 %	3'459	3'459

Grafische Darstellung

Medizinische Qualitätsindikatoren 2021



Stiftung Blumenrain

Baslerstrasse 10, 4106 Therwil
BL

Rechtsform: Stiftung (Art. 80 ff. ZGB)
Instrument: RAI-RUG KLV (Stufen)
Kanton: Basel-Landschaft (BL)
Anzahl Heime im Kanton: 26

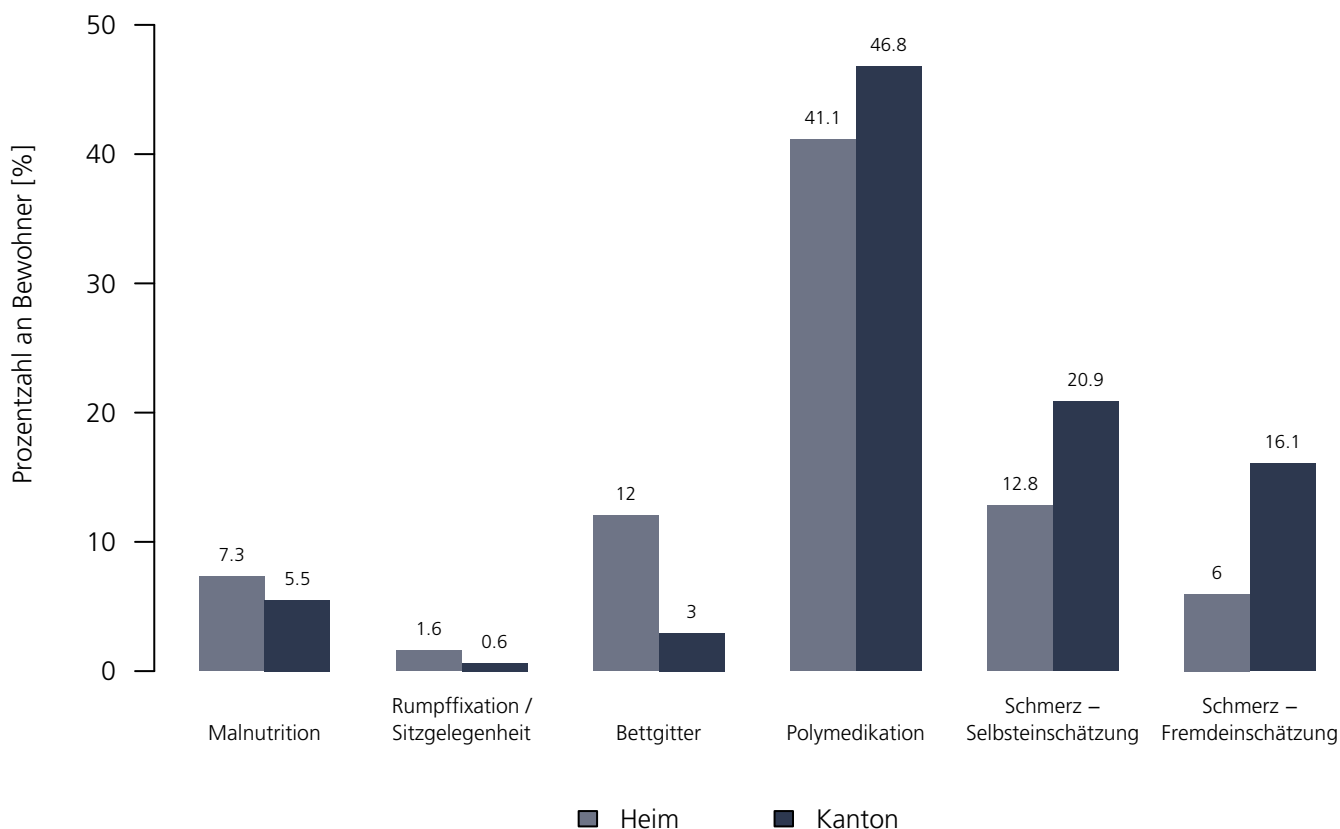
Medizinische Qualitätsindikatoren 2021

Numerische Darstellung

Indikatoren	Heim	NBew _{Heim}	TotalBew _{Heim}	BL	NBew _{BL}	TotalBew _{BL}
Malnutrition	7.3 %	163	190	5.5 %	2'779	3'459
Rumpffixation / Sitzgelegenheit	1.6 %	190	190	0.6 %	3'459	3'459
Bettgitter	12.0 %	174	190	3.0 %	3'168	3'459
Polymedikation	41.1 %	190	190	46.8 %	3'459	3'459
Schmerz – Selbsteinschätzung	12.8 %	154	190	20.9 %	3'025	3'459
Schmerz – Fremdeinschätzung	6.0 %	190	190	16.1 %	3'459	3'459

Grafische Darstellung

Medizinische Qualitätsindikatoren 2021



Alters- und Pflegeheim Schönthal

Parkstrasse 9, 4414 Füllinsdorf
BL

Rechtsform: Stiftung (Art. 80 ff. ZGB)
Instrument: RAI-RUG KLV (Stufen)
Kanton: Basel-Landschaft (BL)
Anzahl Heime im Kanton: 26

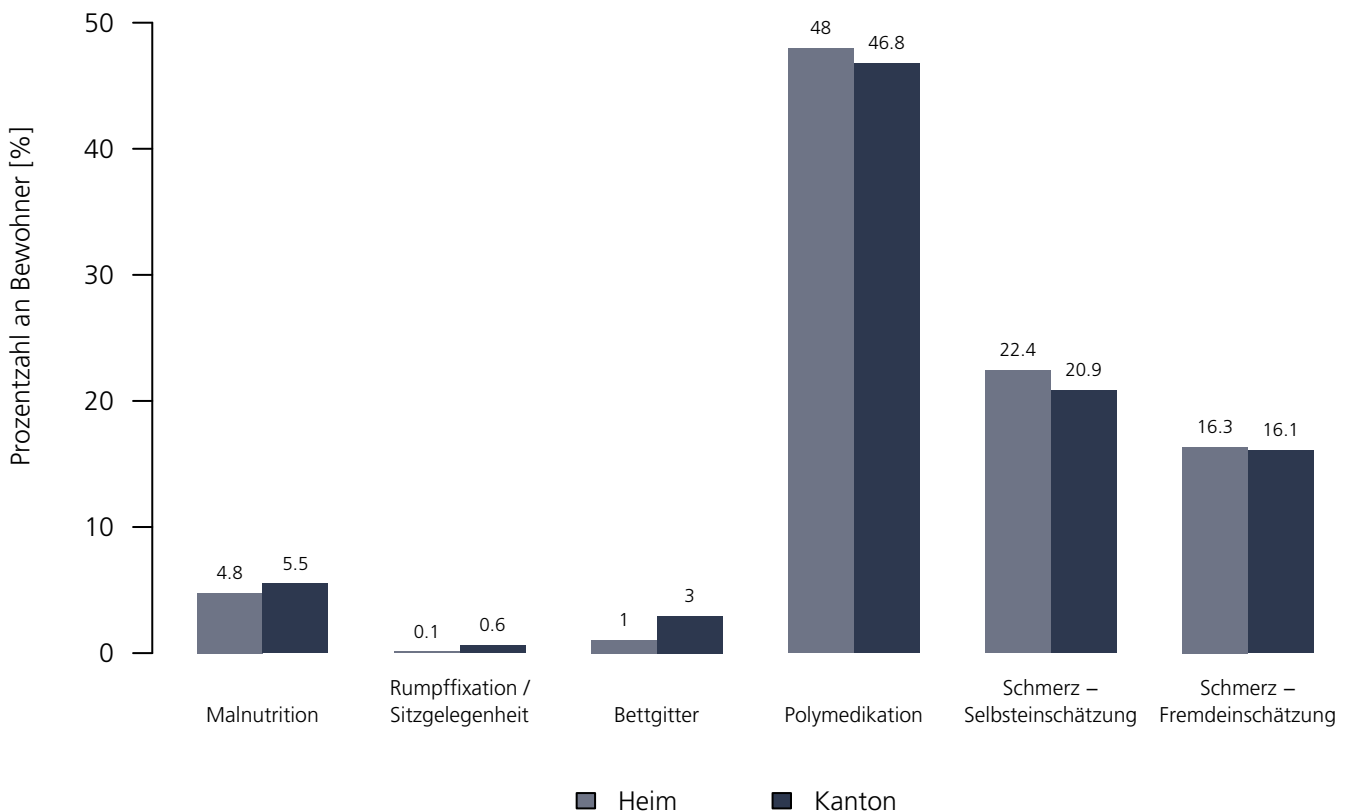
Medizinische Qualitätsindikatoren 2021

Numerische Darstellung

Indikatoren	Heim	NBew _{Heim}	TotalBew _{Heim}	BL	NBew _{BL}	TotalBew _{BL}
Malnutrition	4.8 %	98	121	5.5 %	2'779	3'459
Rumpffixation / Sitzgelegenheit	0.1 %	121	121	0.6 %	3'459	3'459
Bettgitter	1.0 %	121	121	3.0 %	3'168	3'459
Polymedikation	48.0 %	121	121	46.8 %	3'459	3'459
Schmerz – Selbsteinschätzung	22.4 %	98	121	20.9 %	3'025	3'459
Schmerz – Fremdeinschätzung	16.3 %	121	121	16.1 %	3'459	3'459

Grafische Darstellung

Medizinische Qualitätsindikatoren 2021



Stiftung Obesunne

Bromhübelweg 15, 4144 Arlesheim
BL

Rechtsform: Stiftung (Art. 80 ff. ZGB)
Instrument: RAI-RUG KLV (Stufen)
Kanton: Basel-Landschaft (BL)
Anzahl Heime im Kanton: 26

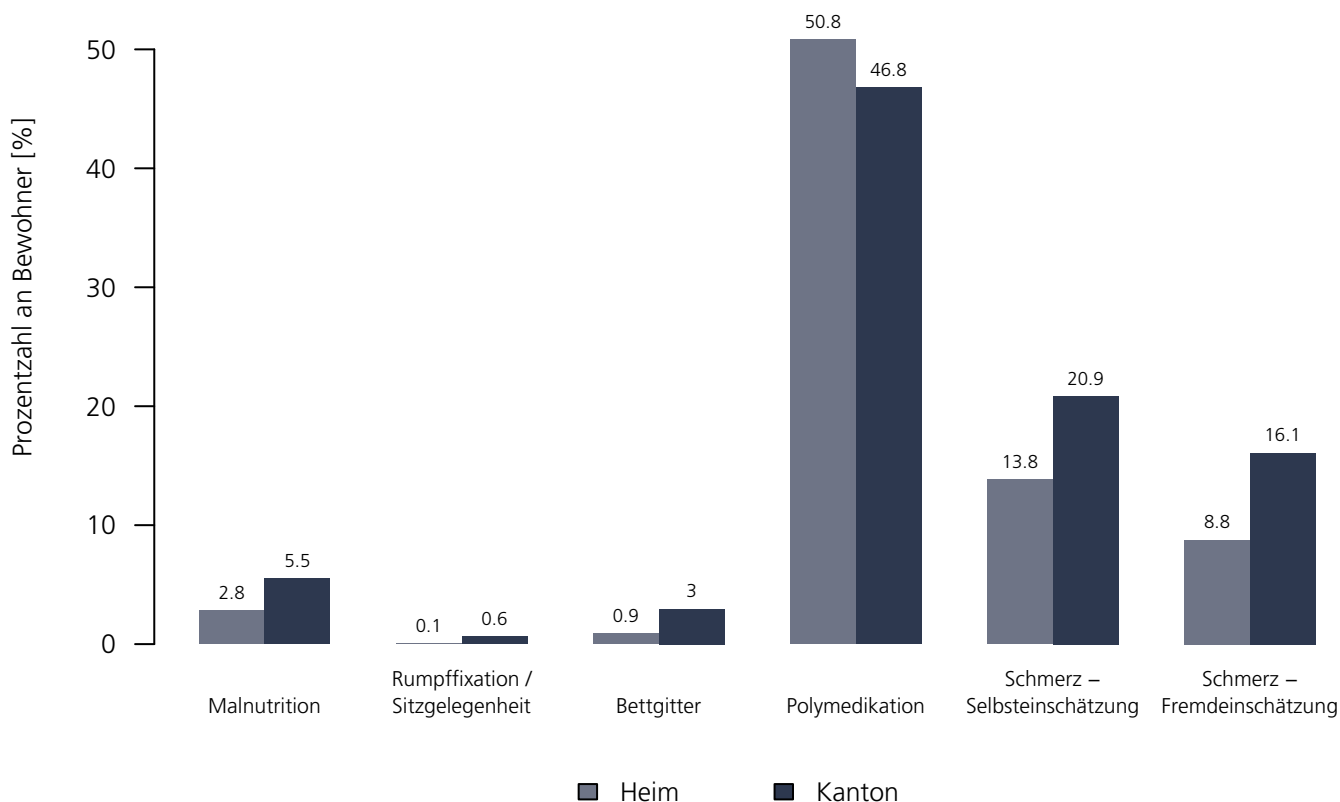
Medizinische Qualitätsindikatoren 2021

Numerische Darstellung

Indikatoren	Heim	NBew _{Heim}	TotalBew _{Heim}	BL	NBew _{BL}	TotalBew _{BL}
Malnutrition	2.8 %	123	146	5.5 %	2'779	3'459
Rumpffixation / Sitzgelegenheit	0.1 %	146	146	0.6 %	3'459	3'459
Bettgitter	0.9 %	144	146	3.0 %	3'168	3'459
Polymedikation	50.8 %	146	146	46.8 %	3'459	3'459
Schmerz – Selbsteinschätzung	13.8 %	130	146	20.9 %	3'025	3'459
Schmerz – Fremdeinschätzung	8.8 %	146	146	16.1 %	3'459	3'459

Grafische Darstellung

Medizinische Qualitätsindikatoren 2021



Alters- und Pflegeheim Jakobushaus

Rebgasse 9, 4441 Thürnen
BL

Rechtsform: Stiftung (Art. 80 ff. ZGB)
Instrument: BESA Minuten KLV
Kanton: Basel-Landschaft (BL)
Anzahl Heime im Kanton: 26

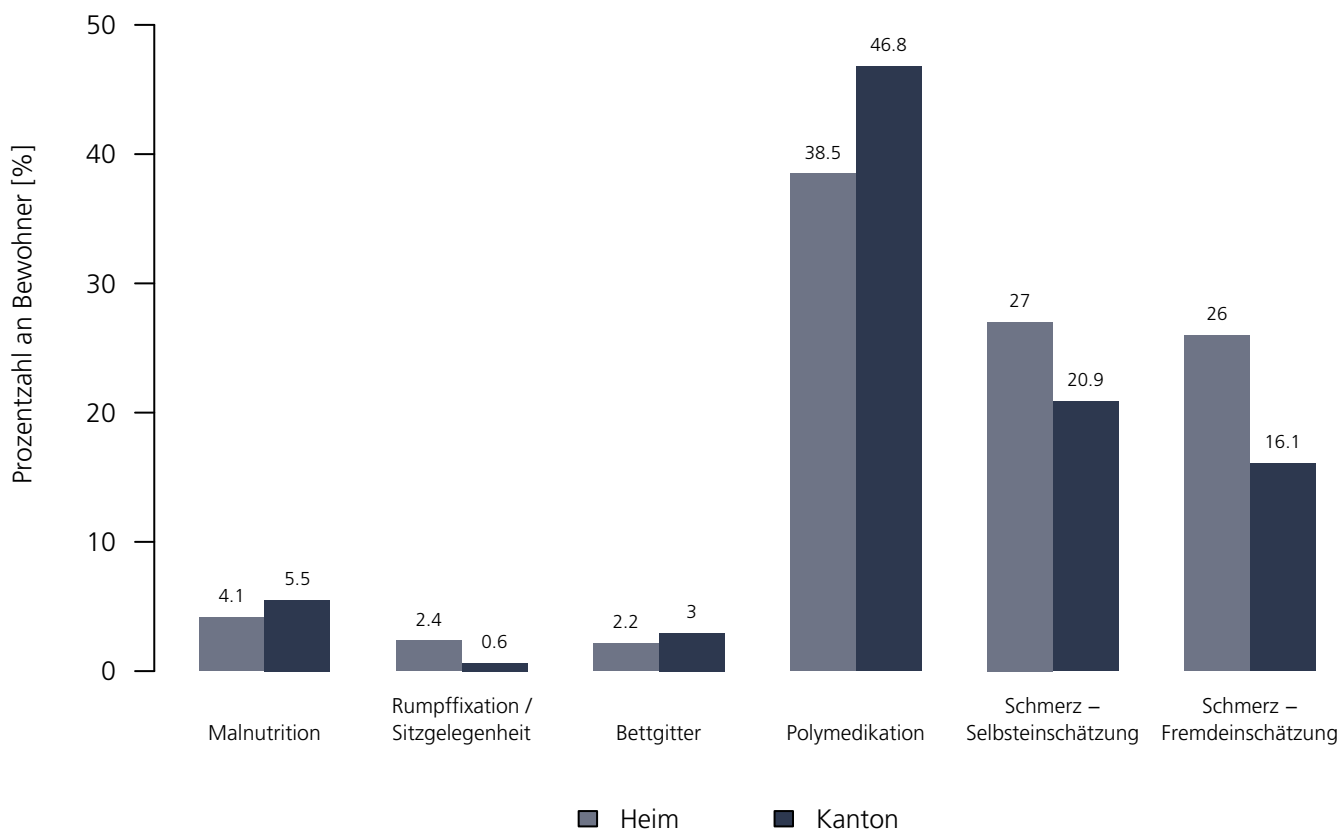
Medizinische Qualitätsindikatoren 2021

Numerische Darstellung

Indikatoren	Heim	NBew _{Heim}	TotalBew _{Heim}	BL	NBew _{BL}	TotalBew _{BL}
Malnutrition	4.1 %	52	77	5.5 %	2'779	3'459
Rumpffixation / Sitzgelegenheit	2.4 %	77	77	0.6 %	3'459	3'459
Bettgitter	2.2 %	75	77	3.0 %	3'168	3'459
Polymedikation	38.5 %	77	77	46.8 %	3'459	3'459
Schmerz – Selbsteinschätzung	27.0 %	68	77	20.9 %	3'025	3'459
Schmerz – Fremdeinschätzung	26.0 %	77	77	16.1 %	3'459	3'459

Grafische Darstellung

Medizinische Qualitätsindikatoren 2021



Drei Linden – Leben und Wohnen im Alter

Langedasse 61, 4104 Oberwil
BL

Rechtsform: Stiftung (Art. 80 ff. ZGB)
Instrument: BESA Minuten KLV
Kanton: Basel-Landschaft (BL)
Anzahl Heime im Kanton: 26

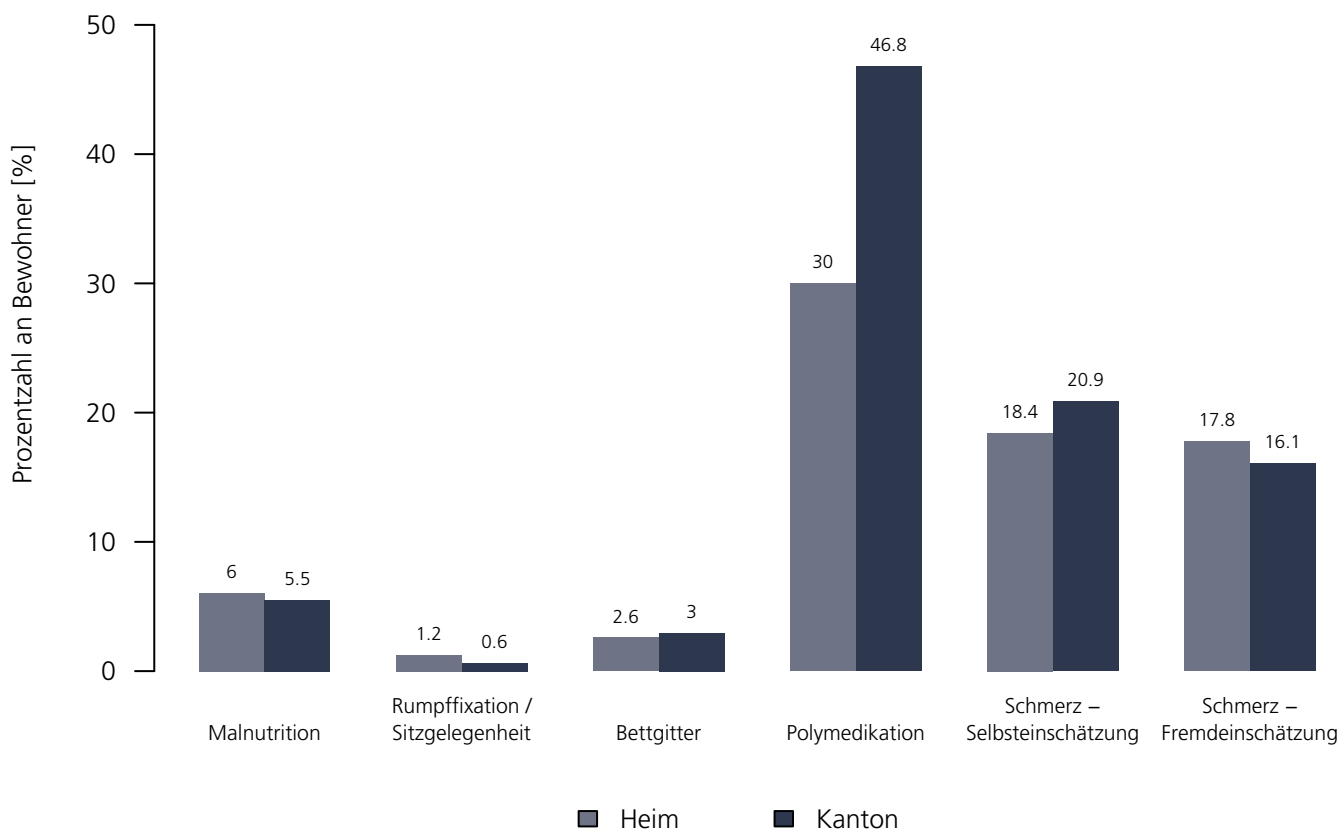
Medizinische Qualitätsindikatoren 2021

Numerische Darstellung

Indikatoren	Heim	NBew _{Heim}	TotalBew _{Heim}	BL	NBew _{BL}	TotalBew _{BL}
Malnutrition	6.0 %	154	190	5.5 %	2'779	3'459
Rumpffixation / Sitzgelegenheit	1.2 %	190	190	0.6 %	3'459	3'459
Bettgitter	2.6 %	176	190	3.0 %	3'168	3'459
Polymedikation	30.0 %	190	190	46.8 %	3'459	3'459
Schmerz – Selbsteinschätzung	18.4 %	179	190	20.9 %	3'025	3'459
Schmerz – Fremdeinschätzung	17.8 %	190	190	16.1 %	3'459	3'459

Grafische Darstellung

Medizinische Qualitätsindikatoren 2021



Alters- und Pflegeheim Käppeli

Reichensteinerstrasse 55, 4132 Muttenz
BL

Rechtsform: Verein
Instrument: BESA Minuten KLV
Kanton: Basel-Landschaft (BL)
Anzahl Heime im Kanton: 26

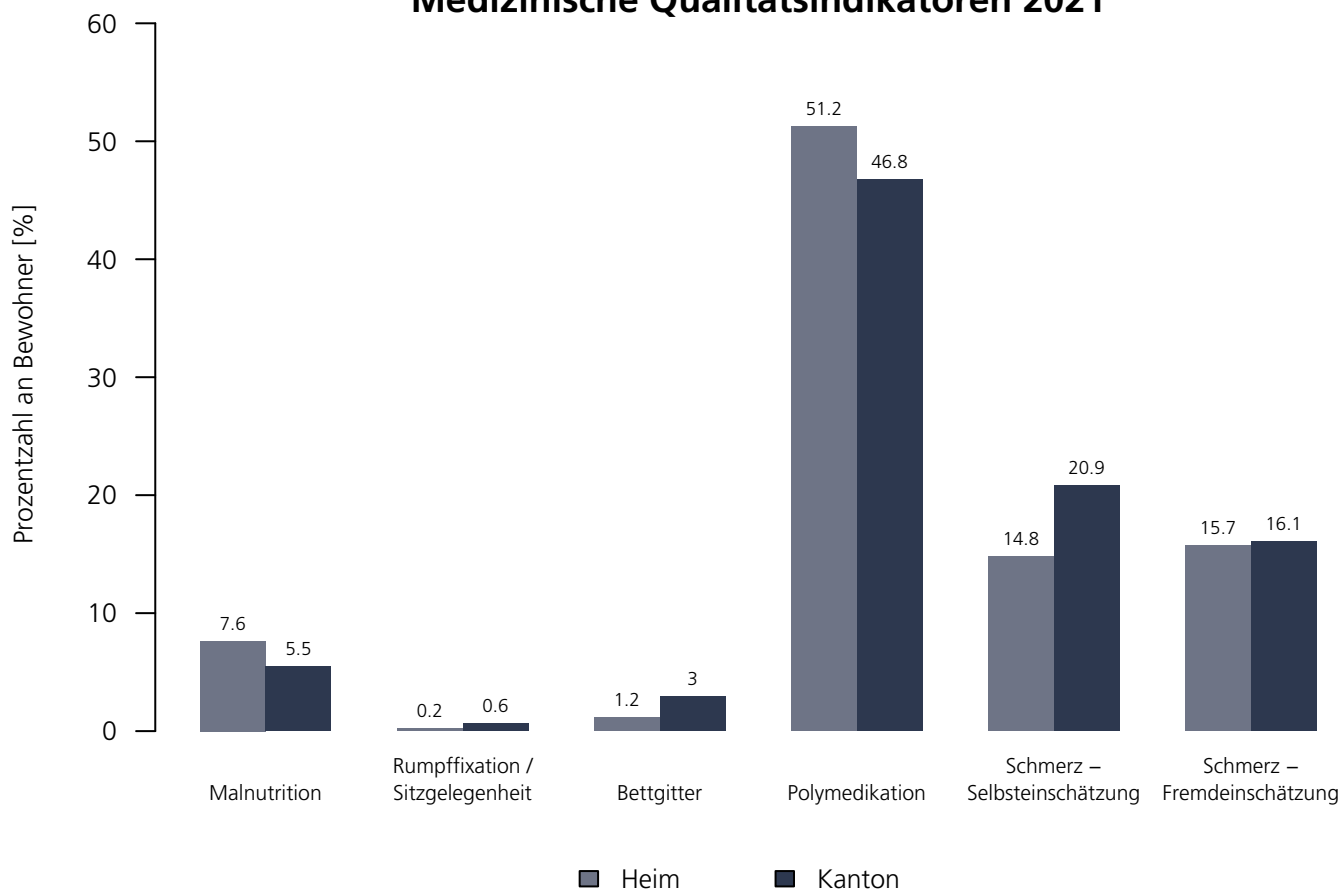
Medizinische Qualitätsindikatoren 2021

Numerische Darstellung

Indikatoren	Heim	NBew _{Heim}	TotalBew _{Heim}	BL	NBew _{BL}	TotalBew _{BL}
Malnutrition	7.6 %	66	83	5.5 %	2'779	3'459
Rumpffixation / Sitzgelegenheit	0.2 %	83	83	0.6 %	3'459	3'459
Bettgitter	1.2 %	75	83	3.0 %	3'168	3'459
Polymedikation	51.2 %	83	83	46.8 %	3'459	3'459
Schmerz – Selbsteinschätzung	14.8 %	75	83	20.9 %	3'025	3'459
Schmerz – Fremdeinschätzung	15.7 %	83	83	16.1 %	3'459	3'459

Grafische Darstellung

Medizinische Qualitätsindikatoren 2021



Alters- und Pflegeheim Homburg

Quellenweg 7, 4448 Läuelfingen
BL

Rechtsform: Stiftung (Art. 80 ff. ZGB)
Instrument: BESA Minuten KLV
Kanton: Basel-Landschaft (BL)
Anzahl Heime im Kanton: 26

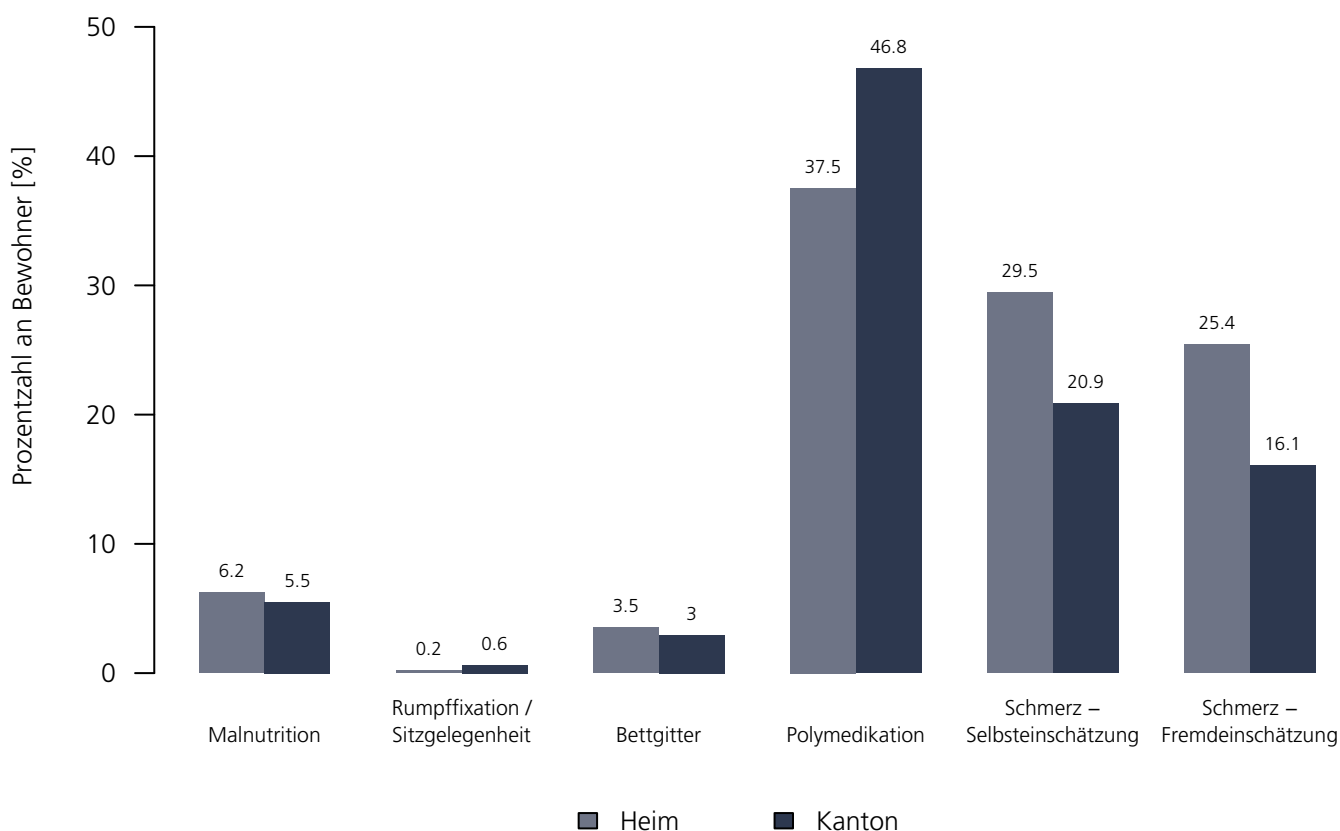
Medizinische Qualitätsindikatoren 2021

Numerische Darstellung

Indikatoren	Heim	NBew _{Heim}	TotalBew _{Heim}	BL	NBew _{BL}	TotalBew _{BL}
Malnutrition	6.2 %	50	59	5.5 %	2'779	3'459
Rumpffixation / Sitzgelegenheit	0.2 %	59	59	0.6 %	3'459	3'459
Bettgitter	3.5 %	55	59	3.0 %	3'168	3'459
Polymedikation	37.5 %	59	59	46.8 %	3'459	3'459
Schmerz – Selbsteinschätzung	29.5 %	58	59	20.9 %	3'025	3'459
Schmerz – Fremdeinschätzung	25.4 %	59	59	16.1 %	3'459	3'459

Grafische Darstellung

Medizinische Qualitätsindikatoren 2021



Alters- und Pflegeheim Zum Eibach

Turnhallenstrasse 1, 4460 Gelterkinden
BL

Rechtsform: Stiftung (Art. 80 ff. ZGB)
Instrument: BESA Minuten KLV
Kanton: Basel-Landschaft (BL)
Anzahl Heime im Kanton: 26

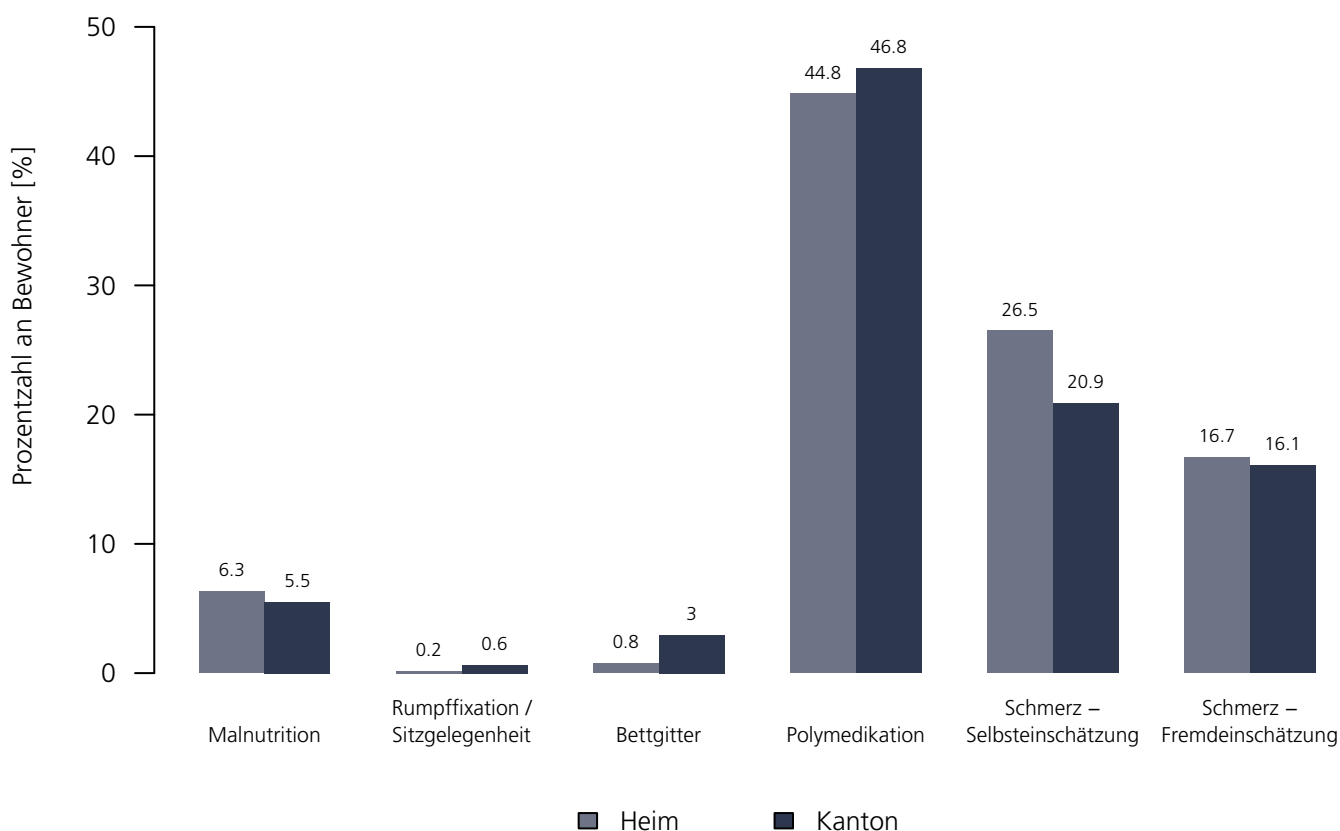
Medizinische Qualitätsindikatoren 2021

Numerische Darstellung

Indikatoren	Heim	NBew _{Heim}	TotalBew _{Heim}	BL	NBew _{BL}	TotalBew _{BL}
Malnutrition	6.3 %	80	102	5.5 %	2'779	3'459
Rumpffixation / Sitzgelegenheit	0.2 %	102	102	0.6 %	3'459	3'459
Bettgitter	0.8 %	95	102	3.0 %	3'168	3'459
Polymedikation	44.8 %	102	102	46.8 %	3'459	3'459
Schmerz – Selbsteinschätzung	26.5 %	94	102	20.9 %	3'025	3'459
Schmerz – Fremdeinschätzung	16.7 %	102	102	16.1 %	3'459	3'459

Grafische Darstellung

Medizinische Qualitätsindikatoren 2021



**Alterszentrum am Bachgraben
Allschwil-Schönenbuch**

Muesmattweg 33, 4123 Allschwil
BL

Rechtsform: Stiftung (Art. 80 ff. ZGB)
Instrument: BESA Minuten KLV
Kanton: Basel-Landschaft (BL)
Anzahl Heime im Kanton: 26

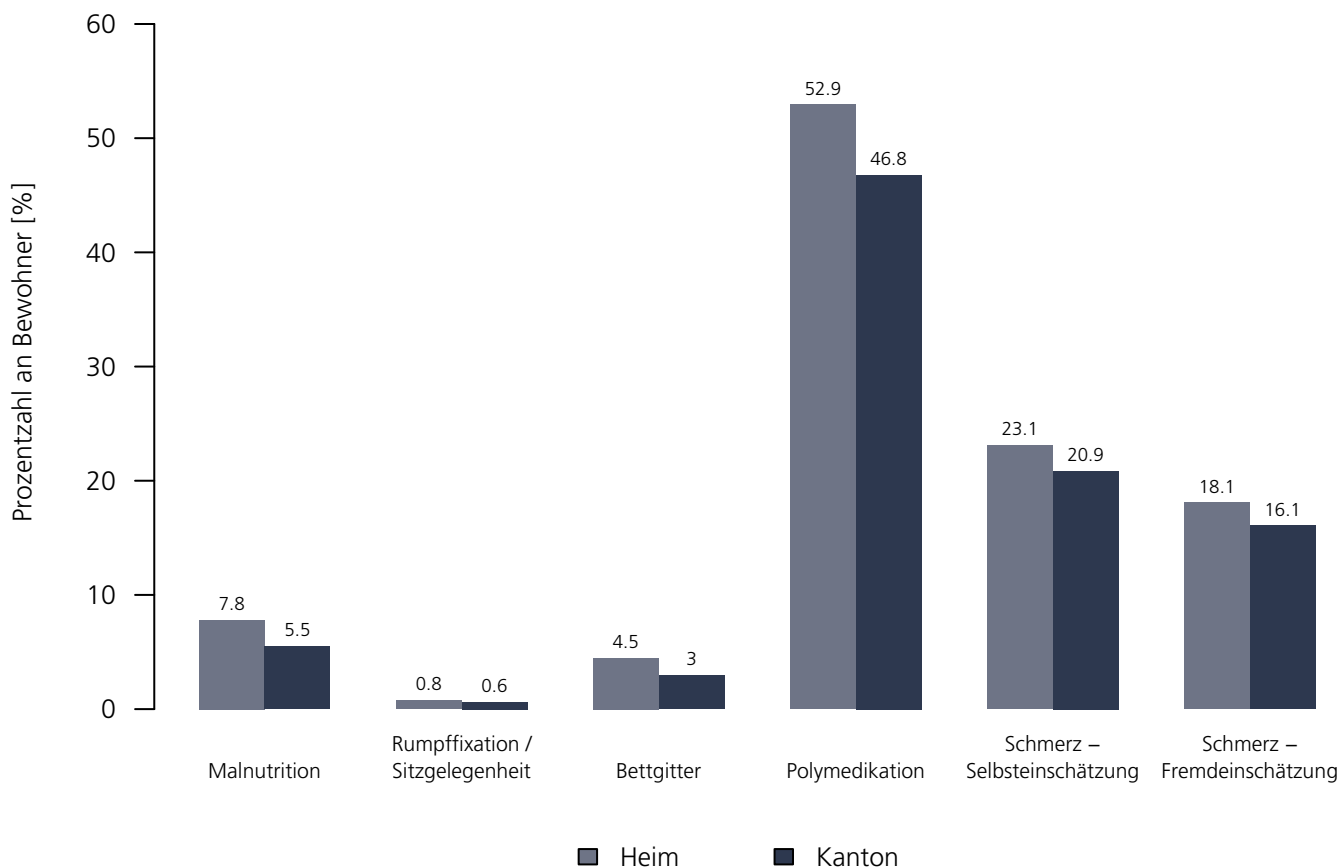
Medizinische Qualitätsindikatoren 2021

Numerische Darstellung

Indikatoren	Heim	NBew _{Heim}	TotalBew _{Heim}	BL	NBew _{BL}	TotalBew _{BL}
Malnutrition	7.8 %	211	254	5.5 %	2'779	3'459
Rumpffixation / Sitzgelegenheit	0.8 %	254	254	0.6 %	3'459	3'459
Bettgitter	4.5 %	228	254	3.0 %	3'168	3'459
Polymedikation	52.9 %	254	254	46.8 %	3'459	3'459
Schmerz – Selbsteinschätzung	23.1 %	213	254	20.9 %	3'025	3'459
Schmerz – Fremdeinschätzung	18.1 %	254	254	16.1 %	3'459	3'459

Grafische Darstellung

Medizinische Qualitätsindikatoren 2021



Alters- und Pflegeheim Hofmatt

Pumpwerkstrasse 3, 4142 Münchenstein
BL

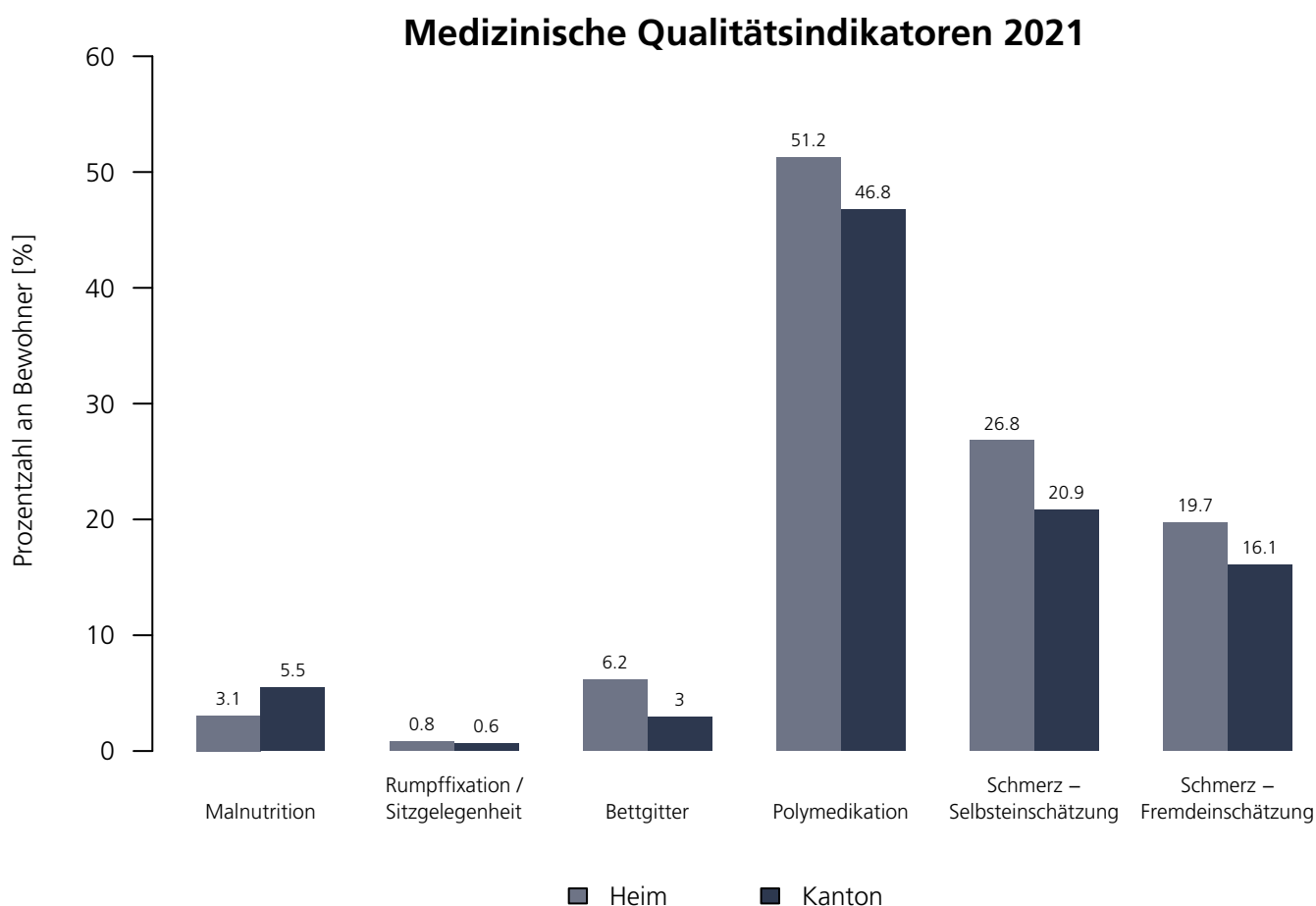
Rechtsform: Stiftung (Art. 80 ff. ZGB)
Instrument: RAI-RUG KLV (Stufen)
Kanton: Basel-Landschaft (BL)
Anzahl Heime im Kanton: 26

Medizinische Qualitätsindikatoren 2021

Numerische Darstellung

Indikatoren	Heim	NBew _{Heim}	TotalBew _{Heim}	BL	NBew _{BL}	TotalBew _{BL}
Malnutrition	3.1 %	186	217	5.5 %	2'779	3'459
Rumpffixation / Sitzgelegenheit	0.8 %	217	217	0.6 %	3'459	3'459
Bettgitter	6.2 %	211	217	3.0 %	3'168	3'459
Polymedikation	51.2 %	217	217	46.8 %	3'459	3'459
Schmerz – Selbsteinschätzung	26.8 %	152	217	20.9 %	3'025	3'459
Schmerz – Fremdeinschätzung	19.7 %	217	217	16.1 %	3'459	3'459

Grafische Darstellung



Langmatten und Schlossacker – Zentrum für Wohnen und Pflege

Bottmingerstrasse 105, 4102 Binningen
BL

Rechtsform: Stiftung (Art. 80 ff. ZGB)
Instrument: BESA Minuten KLV
Kanton: Basel-Landschaft (BL)
Anzahl Heime im Kanton: 26

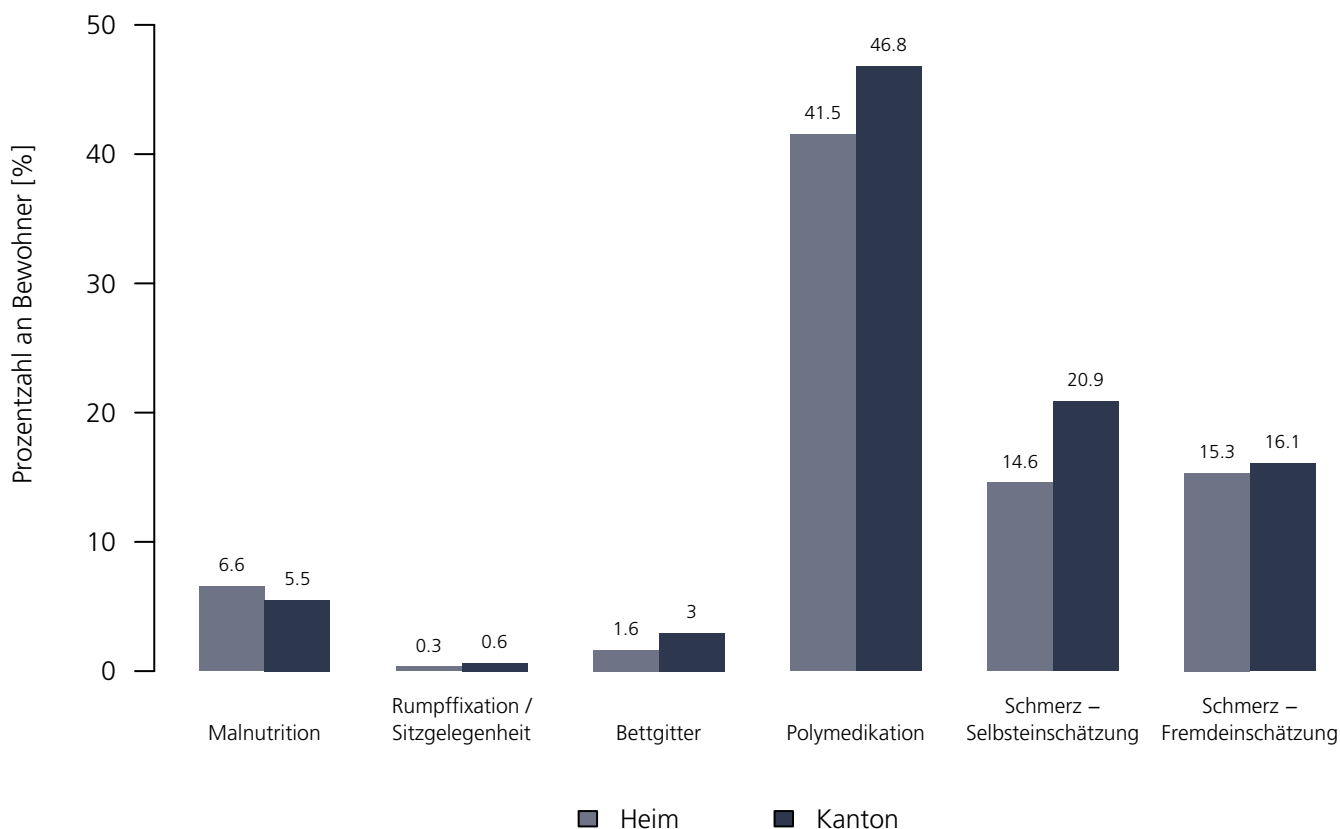
Medizinische Qualitätsindikatoren 2021

Numerische Darstellung

Indikatoren	Heim	NBew _{Heim}	TotalBew _{Heim}	BL	NBew _{BL}	TotalBew _{BL}
Malnutrition	6.6 %	155	199	5.5 %	2'779	3'459
Rumpffixation / Sitzgelegenheit	0.3 %	199	199	0.6 %	3'459	3'459
Bettgitter	1.6 %	165	199	3.0 %	3'168	3'459
Polymedikation	41.5 %	199	199	46.8 %	3'459	3'459
Schmerz – Selbsteinschätzung	14.6 %	162	199	20.9 %	3'025	3'459
Schmerz – Fremdeinschätzung	15.3 %	199	199	16.1 %	3'459	3'459

Grafische Darstellung

Medizinische Qualitätsindikatoren 2021



Alters- und Pflegeheim Zum Park

Tramstrasse 83, 4132 Muttenz
BL

Rechtsform: Verein
Instrument: BESA Minuten KLV
Kanton: Basel-Landschaft (BL)
Anzahl Heime im Kanton: 26

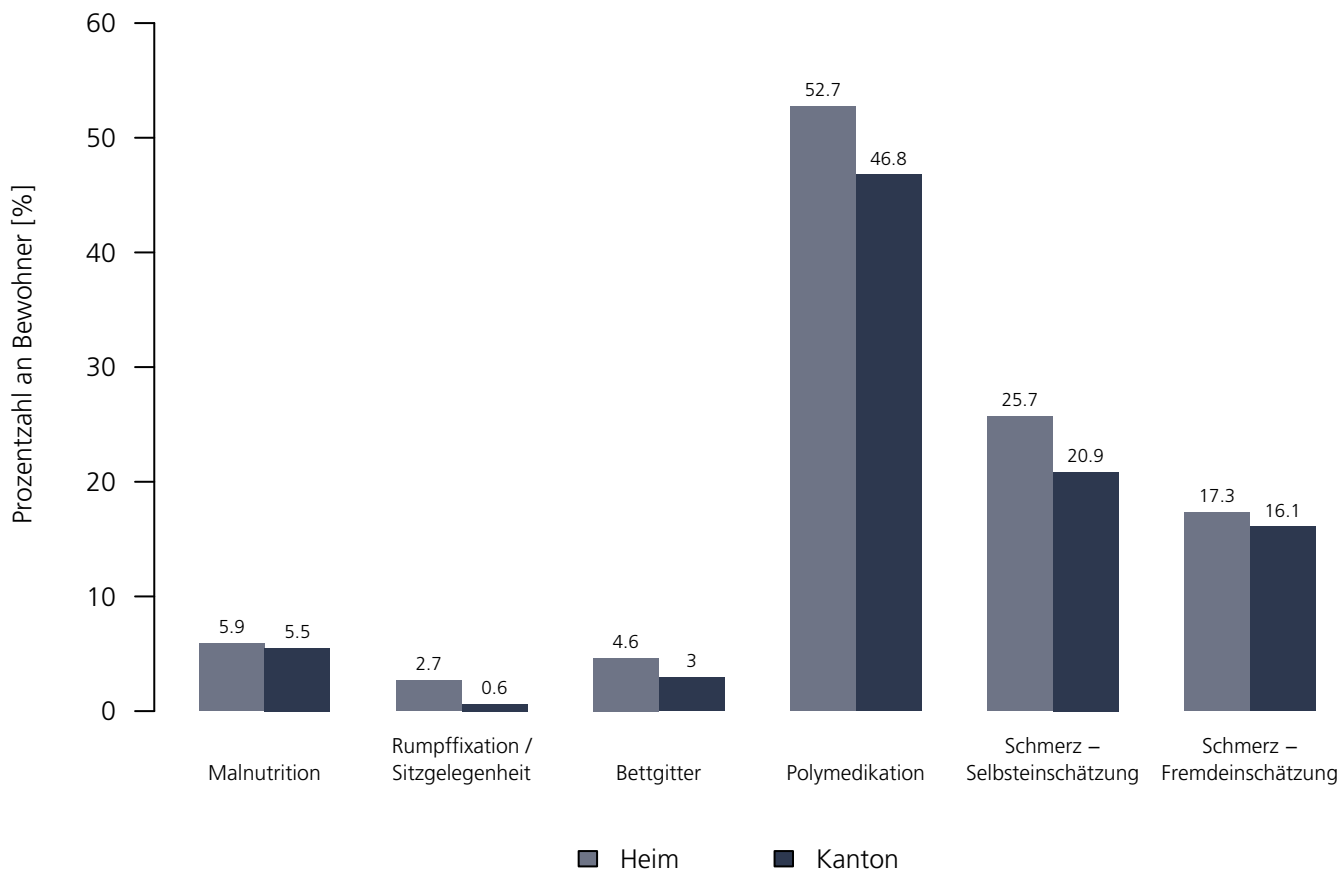
Medizinische Qualitätsindikatoren 2021

Numerische Darstellung

Indikatoren	Heim	NBew _{Heim}	TotalBew _{Heim}	BL	NBew _{BL}	TotalBew _{BL}
Malnutrition	5.9 %	121	158	5.5 %	2'779	3'459
Rumpffixation / Sitzgelegenheit	2.7 %	158	158	0.6 %	3'459	3'459
Bettgitter	4.6 %	147	158	3.0 %	3'168	3'459
Polymedikation	52.7 %	158	158	46.8 %	3'459	3'459
Schmerz – Selbsteinschätzung	25.7 %	135	158	20.9 %	3'025	3'459
Schmerz – Fremdeinschätzung	17.3 %	158	158	16.1 %	3'459	3'459

Grafische Darstellung

Medizinische Qualitätsindikatoren 2021



Alters- und Pflegeheim Frenkenbündten

Gitterlistrasse 10, 4410 Liestal
BL

Rechtsform: Stiftung (Art. 80 ff. ZGB)
Instrument: BESA Minuten KLV
Kanton: Basel-Landschaft (BL)
Anzahl Heime im Kanton: 26

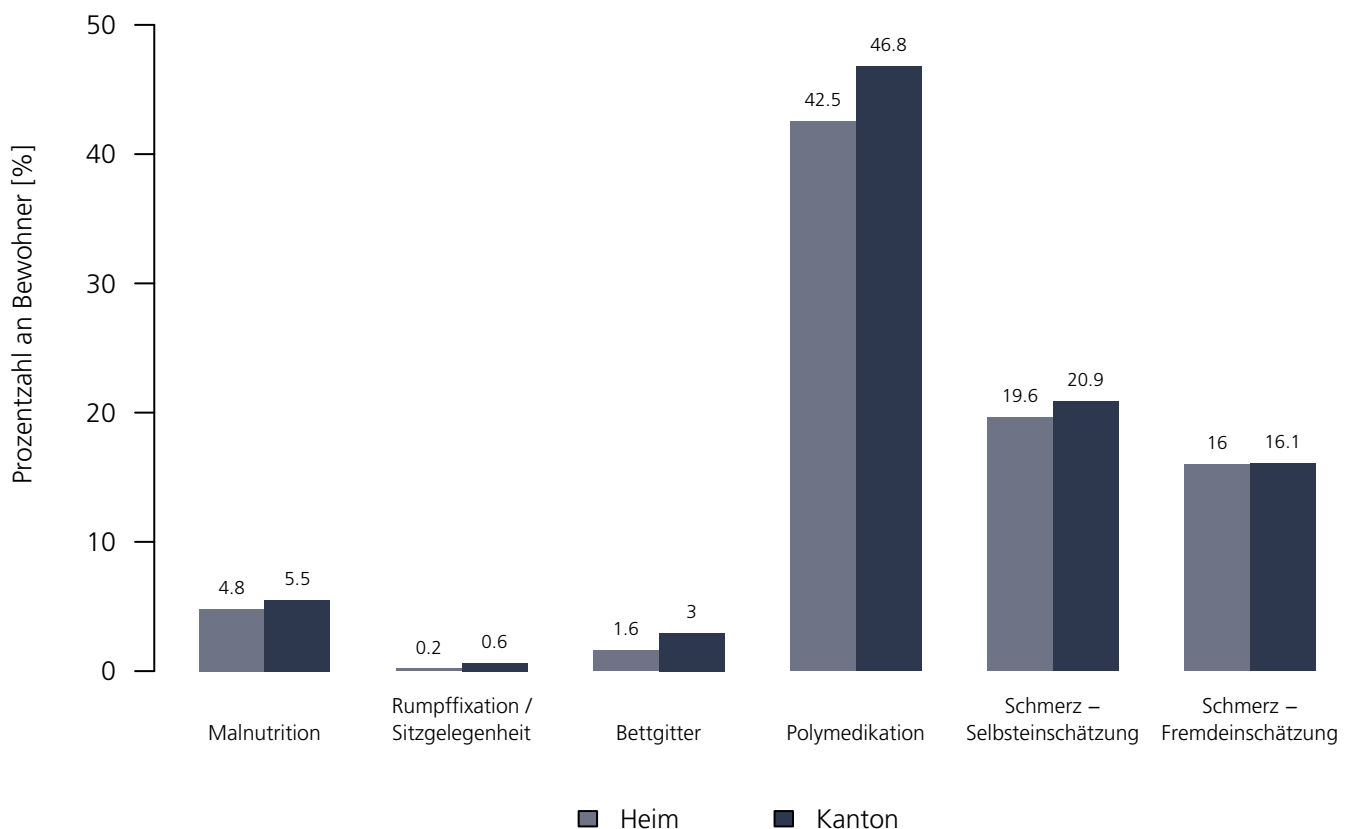
Medizinische Qualitätsindikatoren 2021

Numerische Darstellung

Indikatoren	Heim	NBew _{Heim}	TotalBew _{Heim}	BL	NBew _{BL}	TotalBew _{BL}
Malnutrition	4.8 %	203	240	5.5 %	2'779	3'459
Rumpffixation / Sitzgelegenheit	0.2 %	240	240	0.6 %	3'459	3'459
Bettgitter	1.6 %	219	240	3.0 %	3'168	3'459
Polymedikation	42.5 %	240	240	46.8 %	3'459	3'459
Schmerz – Selbsteinschätzung	19.6 %	212	240	20.9 %	3'025	3'459
Schmerz – Fremdeinschätzung	16.0 %	240	240	16.1 %	3'459	3'459

Grafische Darstellung

Medizinische Qualitätsindikatoren 2021



Gritt Seniorenzentrum Waldenburgertal

Grittweg 24, 4435 Niederdorf
BL

Rechtsform: Stiftung (Art. 80 ff. ZGB)
Instrument: BESA Minuten KLV
Kanton: Basel-Landschaft (BL)
Anzahl Heime im Kanton: 26

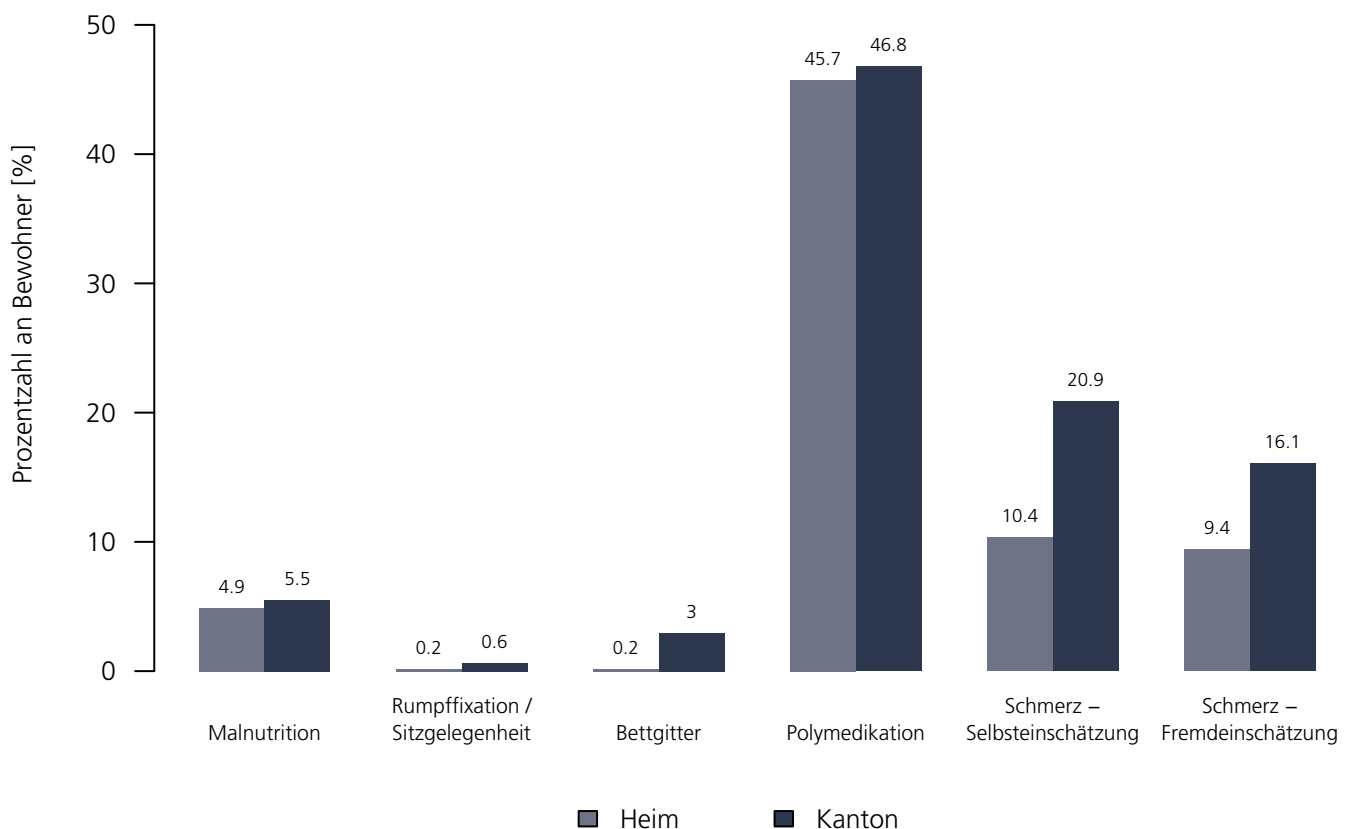
Medizinische Qualitätsindikatoren 2021

Numerische Darstellung

Indikatoren	Heim	NBew _{Heim}	TotalBew _{Heim}	BL	NBew _{BL}	TotalBew _{BL}
Malnutrition	4.9 %	126	158	5.5 %	2'779	3'459
Rumpffixation / Sitzgelegenheit	0.2 %	158	158	0.6 %	3'459	3'459
Bettgitter	0.2 %	144	158	3.0 %	3'168	3'459
Polymedikation	45.7 %	158	158	46.8 %	3'459	3'459
Schmerz – Selbsteinschätzung	10.4 %	157	158	20.9 %	3'025	3'459
Schmerz – Fremdeinschätzung	9.4 %	158	158	16.1 %	3'459	3'459

Grafische Darstellung

Medizinische Qualitätsindikatoren 2021



Alterszentrum Birsfelden

Hardstrasse 71, 4127 Birsfelden
BL

Rechtsform: Stiftung (Art. 80 ff. ZGB)
Instrument: BESA Minuten KLV
Kanton: Basel-Landschaft (BL)
Anzahl Heime im Kanton: 26

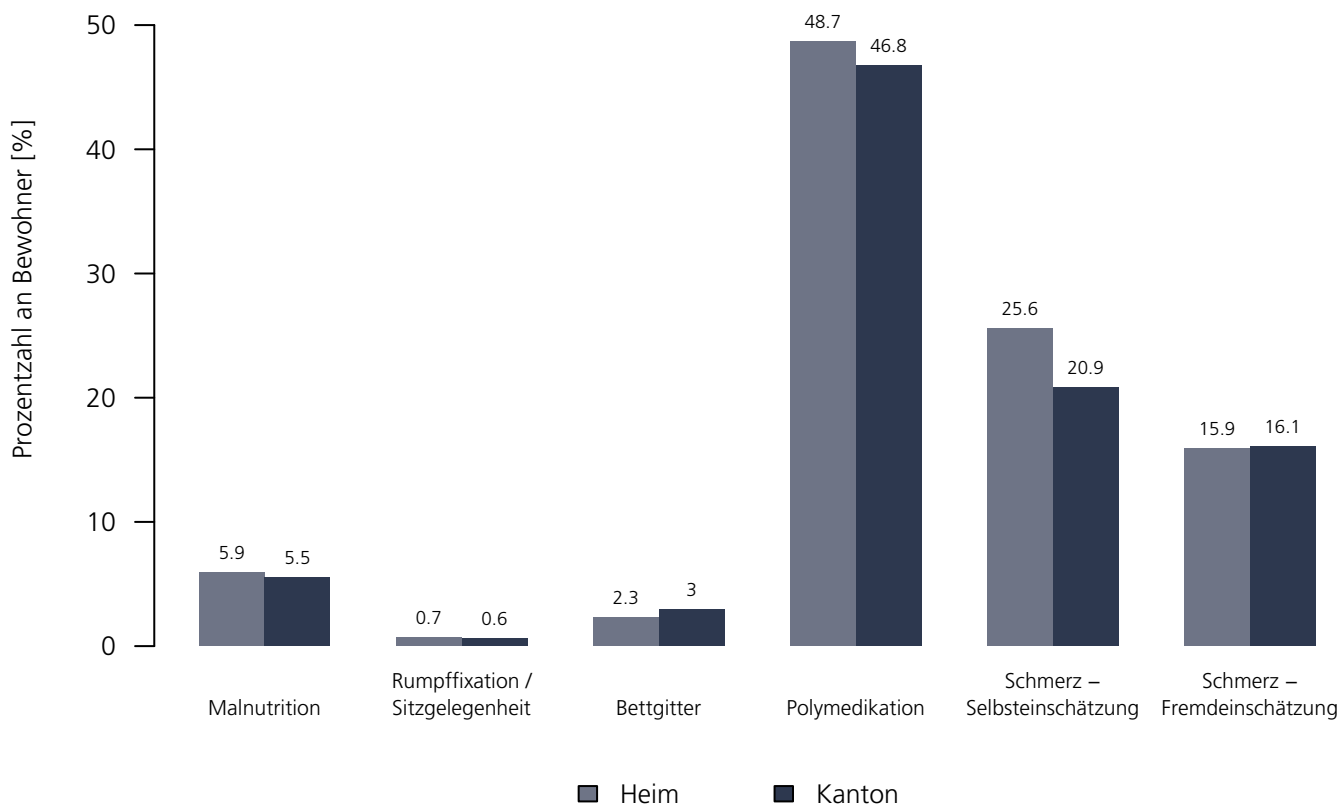
Medizinische Qualitätsindikatoren 2021

Numerische Darstellung

Indikatoren	Heim	NBew _{Heim}	TotalBew _{Heim}	BL	NBew _{BL}	TotalBew _{BL}
Malnutrition	5.9 %	148	181	5.5 %	2'779	3'459
Rumpffixation / Sitzgelegenheit	0.7 %	181	181	0.6 %	3'459	3'459
Bettgitter	2.3 %	152	181	3.0 %	3'168	3'459
Polymedikation	48.7 %	181	181	46.8 %	3'459	3'459
Schmerz – Selbsteinschätzung	25.6 %	176	181	20.9 %	3'025	3'459
Schmerz – Fremdeinschätzung	15.9 %	181	181	16.1 %	3'459	3'459

Grafische Darstellung

Medizinische Qualitätsindikatoren 2021



Mülimatt – Zentrum für Pflege und Betreuung

Teichweg 9, 4450 Sissach
BL

Rechtsform: Stiftung (Art. 80 ff. ZGB)
Instrument: BESA Minuten KLV
Kanton: Basel-Landschaft (BL)
Anzahl Heime im Kanton: 26

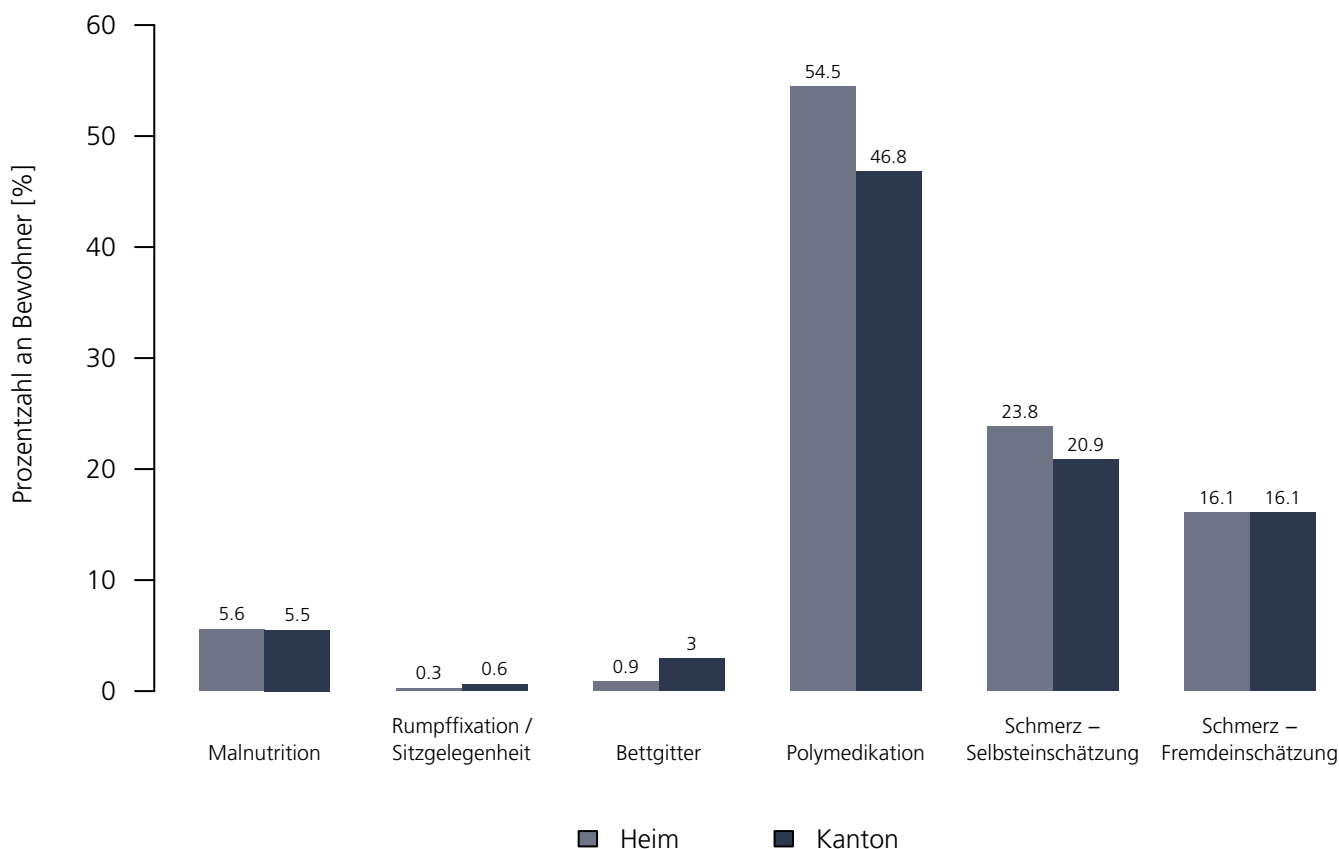
Medizinische Qualitätsindikatoren 2021

Numerische Darstellung

Indikatoren	Heim	NBew _{Heim}	TotalBew _{Heim}	BL	NBew _{BL}	TotalBew _{BL}
Malnutrition	5.6 %	141	170	5.5 %	2'779	3'459
Rumpffixation / Sitzgelegenheit	0.3 %	170	170	0.6 %	3'459	3'459
Bettgitter	0.9 %	147	170	3.0 %	3'168	3'459
Polymedikation	54.5 %	170	170	46.8 %	3'459	3'459
Schmerz – Selbsteinschätzung	23.8 %	159	170	20.9 %	3'025	3'459
Schmerz – Fremdeinschätzung	16.1 %	170	170	16.1 %	3'459	3'459

Grafische Darstellung

Medizinische Qualitätsindikatoren 2021



Alters- und Pflegeheim Madle

Bahnhofstrasse 37, 4133 Pratteln
BL

Rechtsform: Stiftung (Art. 80 ff. ZGB)
Instrument: BESA Minuten KLV
Kanton: Basel-Landschaft (BL)
Anzahl Heime im Kanton: 26

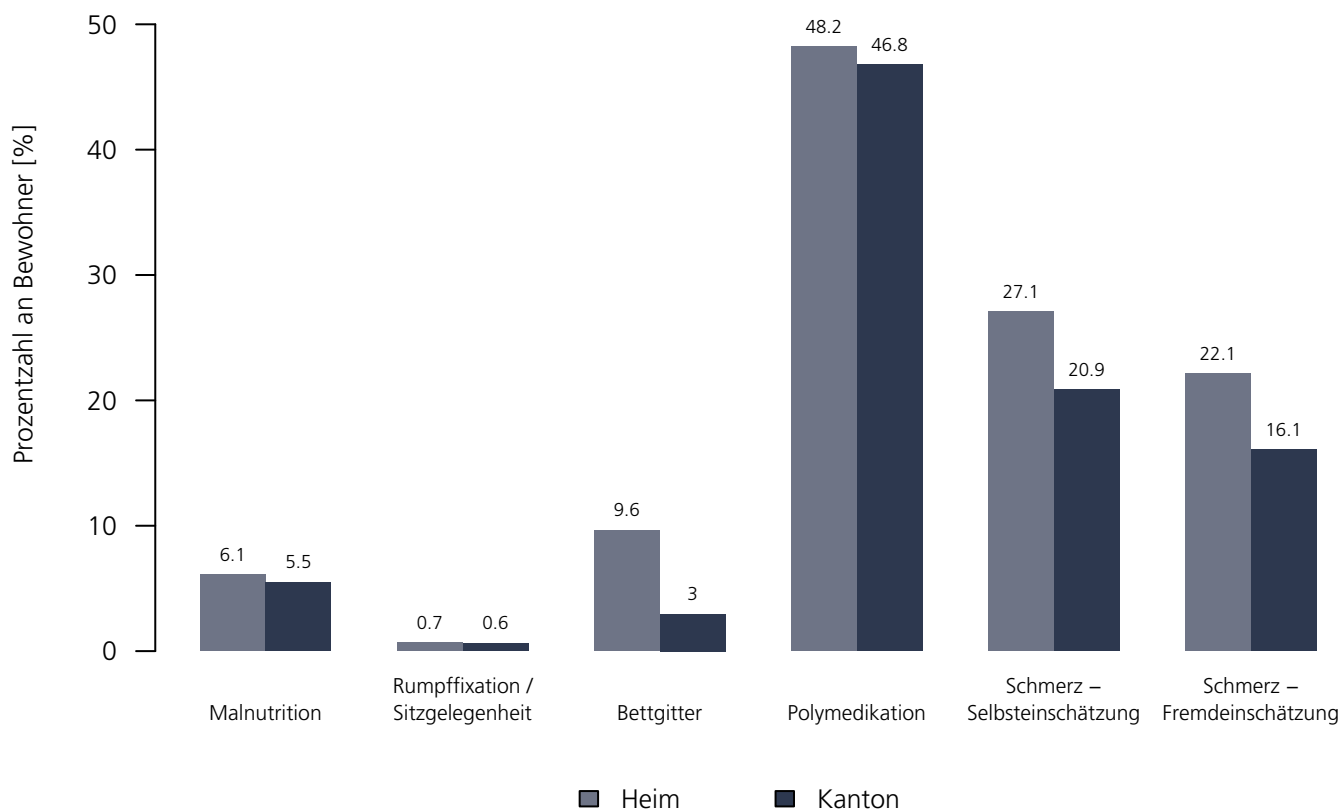
Medizinische Qualitätsindikatoren 2021

Numerische Darstellung

Indikatoren	Heim	NBew _{Heim}	TotalBew _{Heim}	BL	NBew _{BL}	TotalBew _{BL}
Malnutrition	6.1 %	104	141	5.5 %	2'779	3'459
Rumpffixation / Sitzgelegenheit	0.7 %	141	141	0.6 %	3'459	3'459
Bettgitter	9.6 %	118	141	3.0 %	3'168	3'459
Polymedikation	48.2 %	141	141	46.8 %	3'459	3'459
Schmerz – Selbsteinschätzung	27.1 %	130	141	20.9 %	3'025	3'459
Schmerz – Fremdeinschätzung	22.1 %	141	141	16.1 %	3'459	3'459

Grafische Darstellung

Medizinische Qualitätsindikatoren 2021



Dahay AG – Gepflegt Wohnen im Alter

Eben–Ezerweg 50, 4402 Frenkendorf
BL

Rechtsform: Aktiengesellschaft
Instrument: BESA Minuten KLV
Kanton: Basel–Landschaft (BL)
Anzahl Heime im Kanton: 26

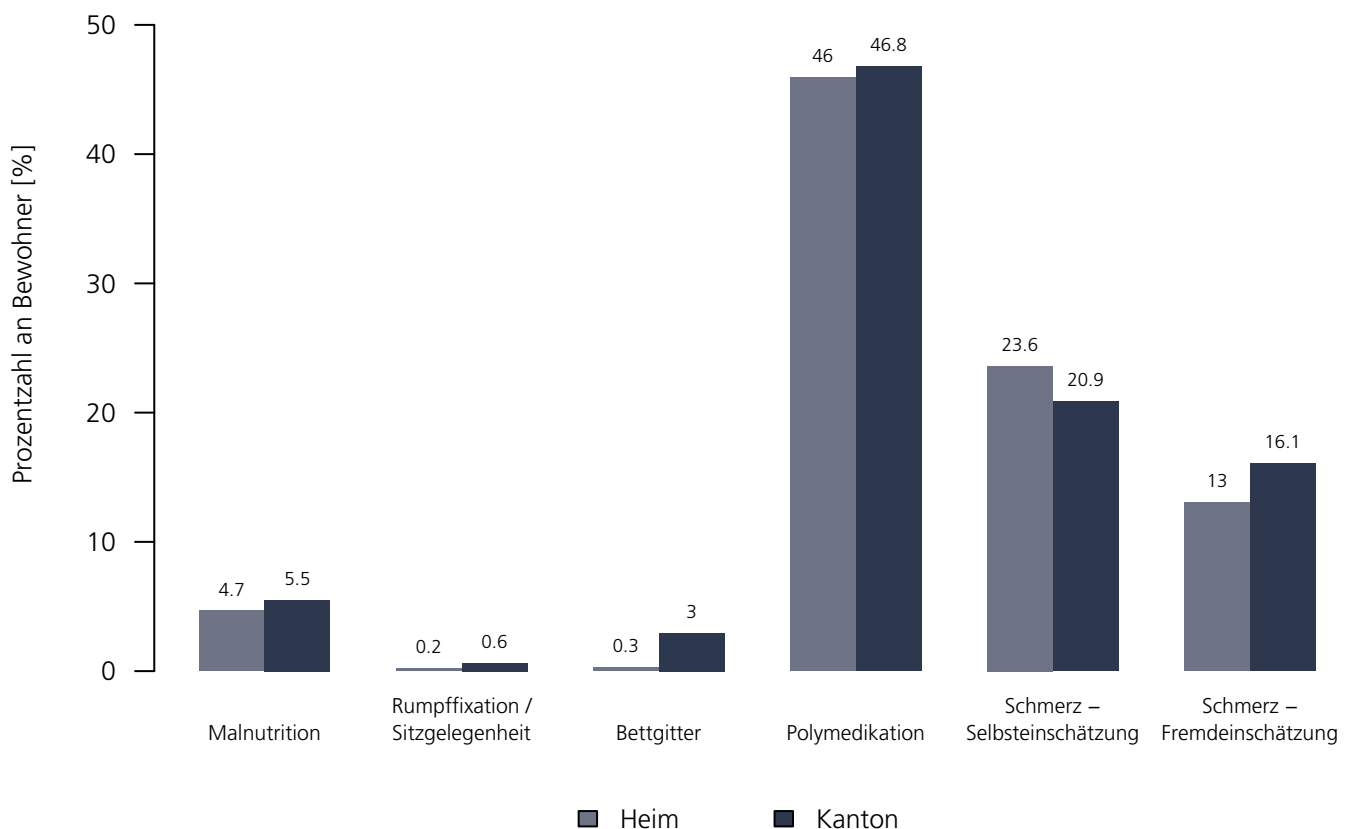
Medizinische Qualitätsindikatoren 2021

Numerische Darstellung

Indikatoren	Heim	NBew _{Heim}	TotalBew _{Heim}	BL	NBew _{BL}	TotalBew _{BL}
Malnutrition	4.7 %	43	57	5.5 %	2'779	3'459
Rumpffixation / Sitzgelegenheit	0.2 %	57	57	0.6 %	3'459	3'459
Bettgitter	0.3 %	56	57	3.0 %	3'168	3'459
Polymedikation	46.0 %	57	57	46.8 %	3'459	3'459
Schmerz – Selbsteinschätzung	23.6 %	43	57	20.9 %	3'025	3'459
Schmerz – Fremdeinschätzung	13.0 %	57	57	16.1 %	3'459	3'459

Grafische Darstellung

Medizinische Qualitätsindikatoren 2021



Seniorenzentrum Aumatt

Aumattstrasse 79, 4153 Reinach
BL

Rechtsform: Stiftung (Art. 80 ff. ZGB)
Instrument: BESA Minuten KLV
Kanton: Basel-Landschaft (BL)
Anzahl Heime im Kanton: 26

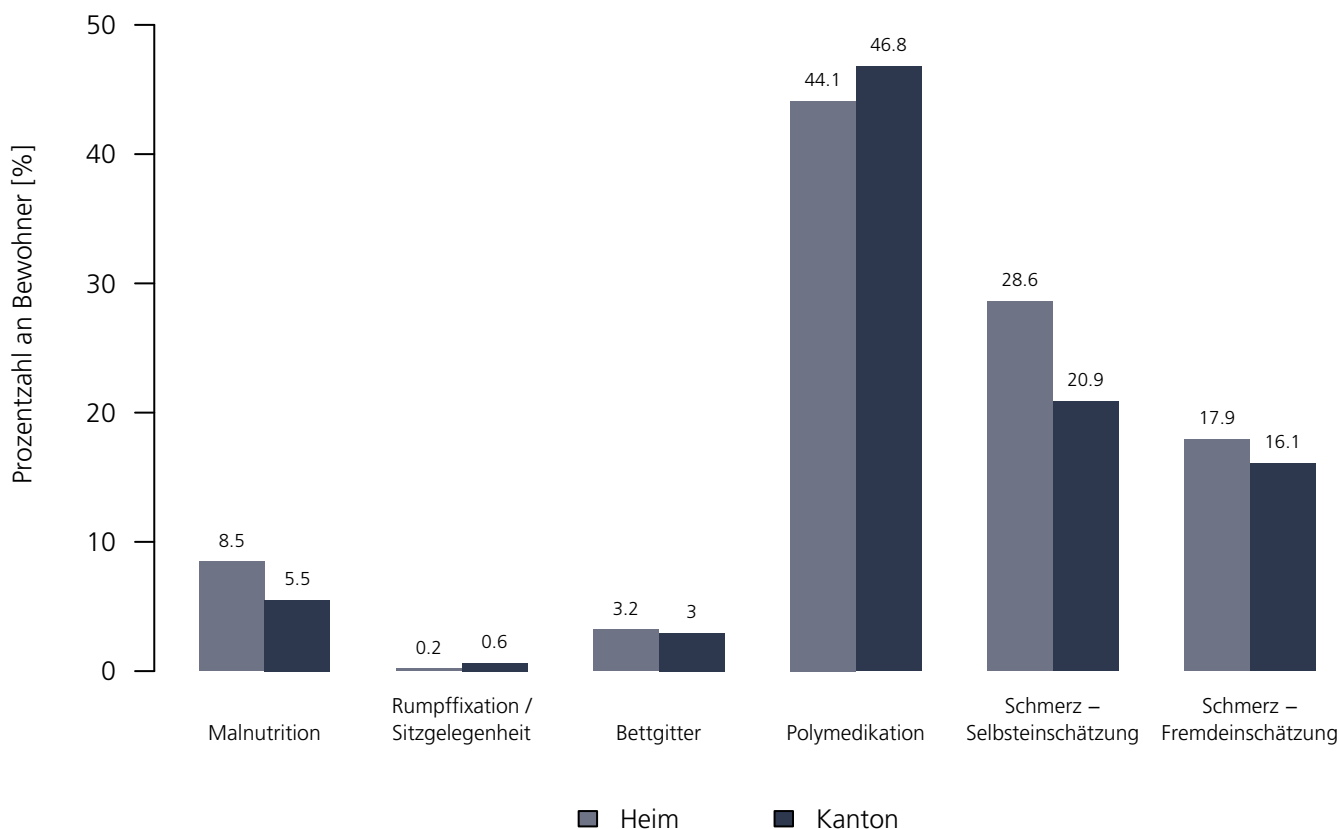
Medizinische Qualitätsindikatoren 2021

Numerische Darstellung

Indikatoren	Heim	NBew _{Heim}	TotalBew _{Heim}	BL	NBew _{BL}	TotalBew _{BL}
Malnutrition	8.5 %	166	195	5.5 %	2'779	3'459
Rumpffixation / Sitzgelegenheit	0.2 %	195	195	0.6 %	3'459	3'459
Bettgitter	3.2 %	178	195	3.0 %	3'168	3'459
Polymedikation	44.1 %	195	195	46.8 %	3'459	3'459
Schmerz – Selbsteinschätzung	28.6 %	184	195	20.9 %	3'025	3'459
Schmerz – Fremdeinschätzung	17.9 %	195	195	16.1 %	3'459	3'459

Grafische Darstellung

Medizinische Qualitätsindikatoren 2021



Nägelin–Stiftung

Bahnhofstrasse 40, 4133 Pratteln
BL

Rechtsform: Stiftung (Art. 80 ff. ZGB)
Instrument: RAI–RUG KLV (Stufen)
Kanton: Basel–Landschaft (BL)
Anzahl Heime im Kanton: 26

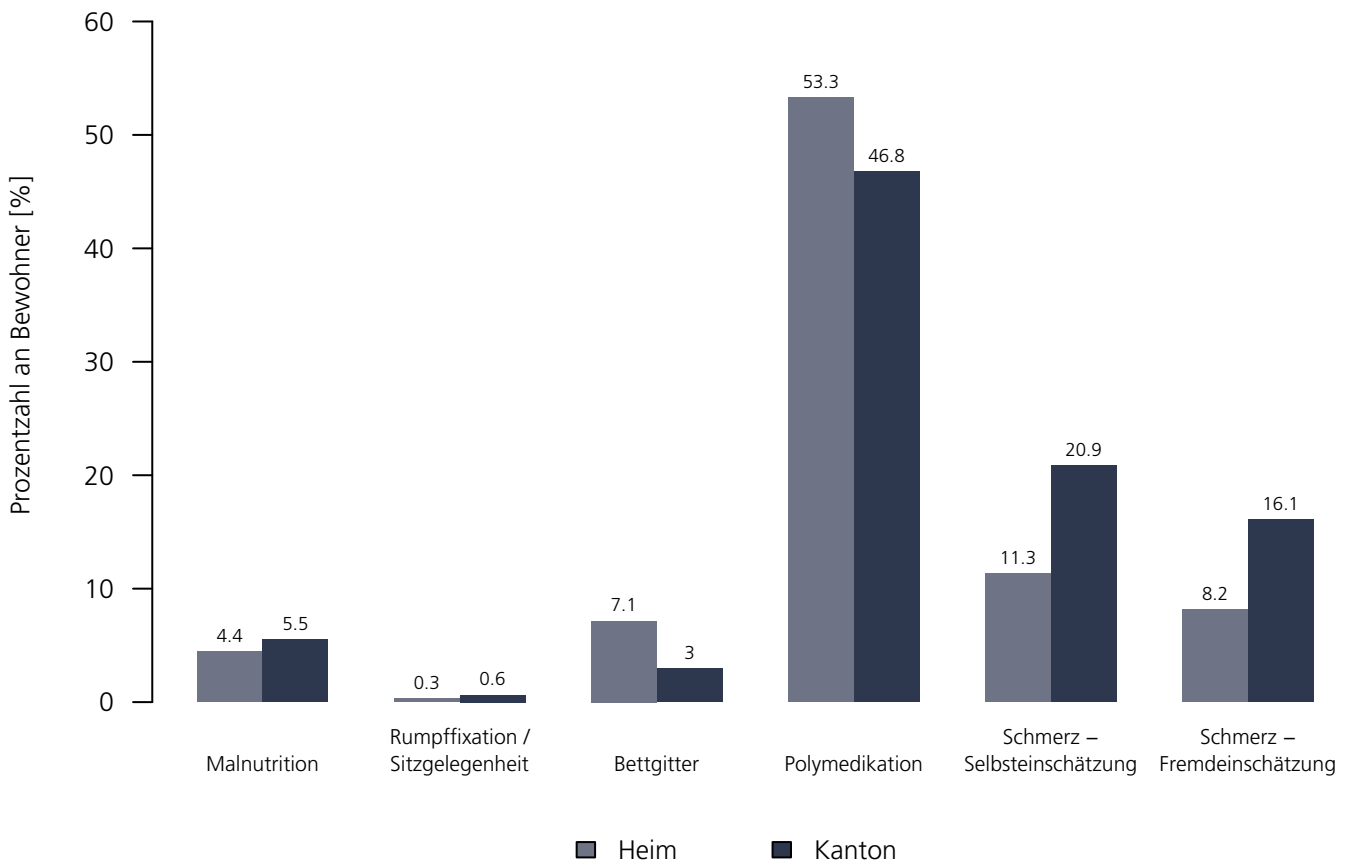
Medizinische Qualitätsindikatoren 2021

Numerische Darstellung

Indikatoren	Heim	NBew _{Heim}	TotalBew _{Heim}	BL	NBew _{BL}	TotalBew _{BL}
Malnutrition	4.4 %	66	72	5.5 %	2'779	3'459
Rumpffixation / Sitzgelegenheit	0.3 %	72	72	0.6 %	3'459	3'459
Bettgitter	7.1 %	70	72	3.0 %	3'168	3'459
Polymedikation	53.3 %	72	72	46.8 %	3'459	3'459
Schmerz – Selbsteinschätzung	11.3 %	72	72	20.9 %	3'025	3'459
Schmerz – Fremdeinschätzung	8.2 %	72	72	16.1 %	3'459	3'459

Grafische Darstellung

Medizinische Qualitätsindikatoren 2021



Stiftung Landruhe

Eremitagestrasse 4, 4144 Arlesheim
BL

Rechtsform: Stiftung (Art. 80 ff. ZGB)
Instrument: BESA Minuten KLV
Kanton: Basel-Landschaft (BL)
Anzahl Heime im Kanton: 26

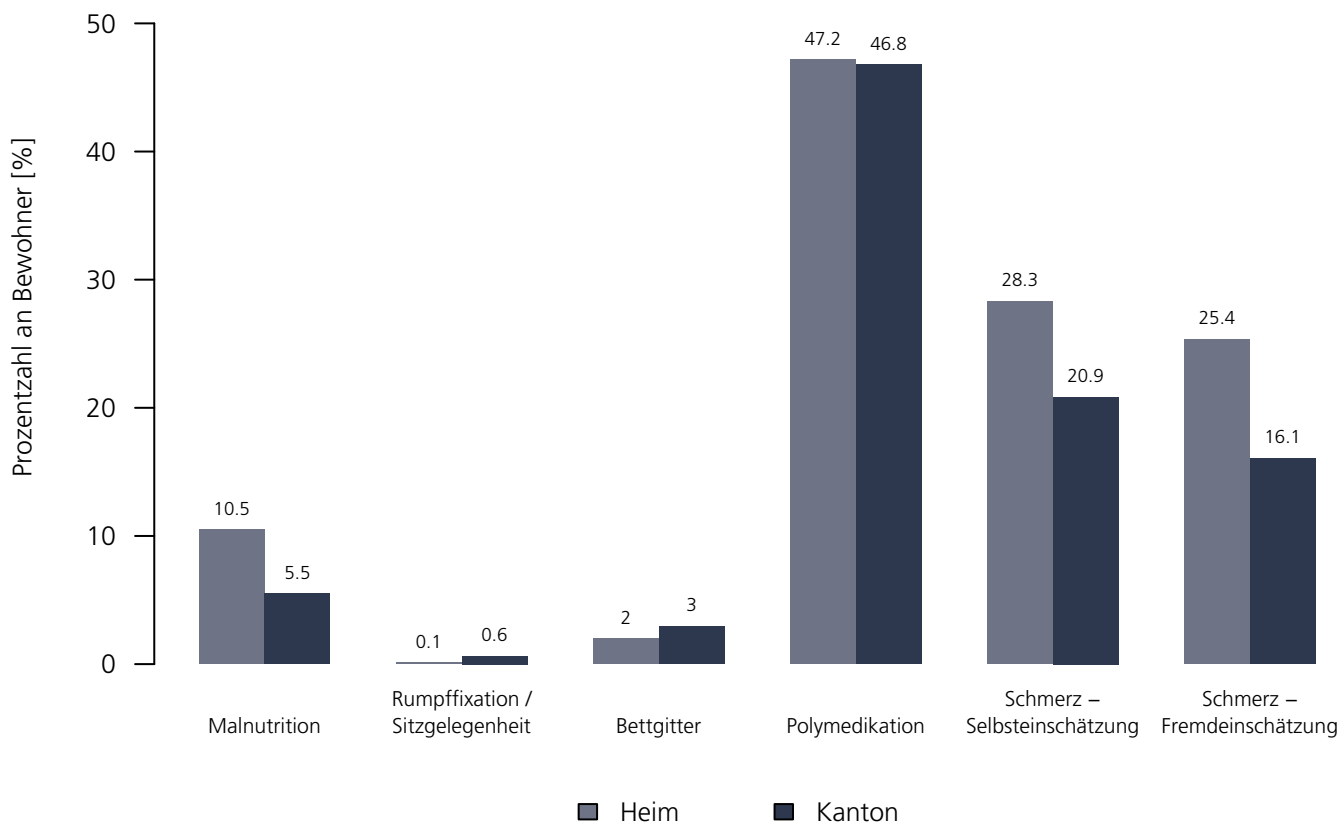
Medizinische Qualitätsindikatoren 2021

Numerische Darstellung

Indikatoren	Heim	NBew _{Heim}	TotalBew _{Heim}	BL	NBew _{BL}	TotalBew _{BL}
Malnutrition	10.5 %	24	40	5.5 %	2'779	3'459
Rumpffixation / Sitzgelegenheit	0.1 %	40	40	0.6 %	3'459	3'459
Bettgitter	2.0 %	37	40	3.0 %	3'168	3'459
Polymedikation	47.2 %	40	40	46.8 %	3'459	3'459
Schmerz – Selbsteinschätzung	28.3 %	39	40	20.9 %	3'025	3'459
Schmerz – Fremdeinschätzung	25.4 %	40	40	16.1 %	3'459	3'459

Grafische Darstellung

Medizinische Qualitätsindikatoren 2021



Pflegezentrum Brunnmatt

Arisdörferstrasse 21, 4410 Liestal
BL

Rechtsform: Öffentl.–rechtl. Körperschaft
Instrument: BESA Minuten KLV
Kanton: Basel–Landschaft (BL)
Anzahl Heime im Kanton: 26

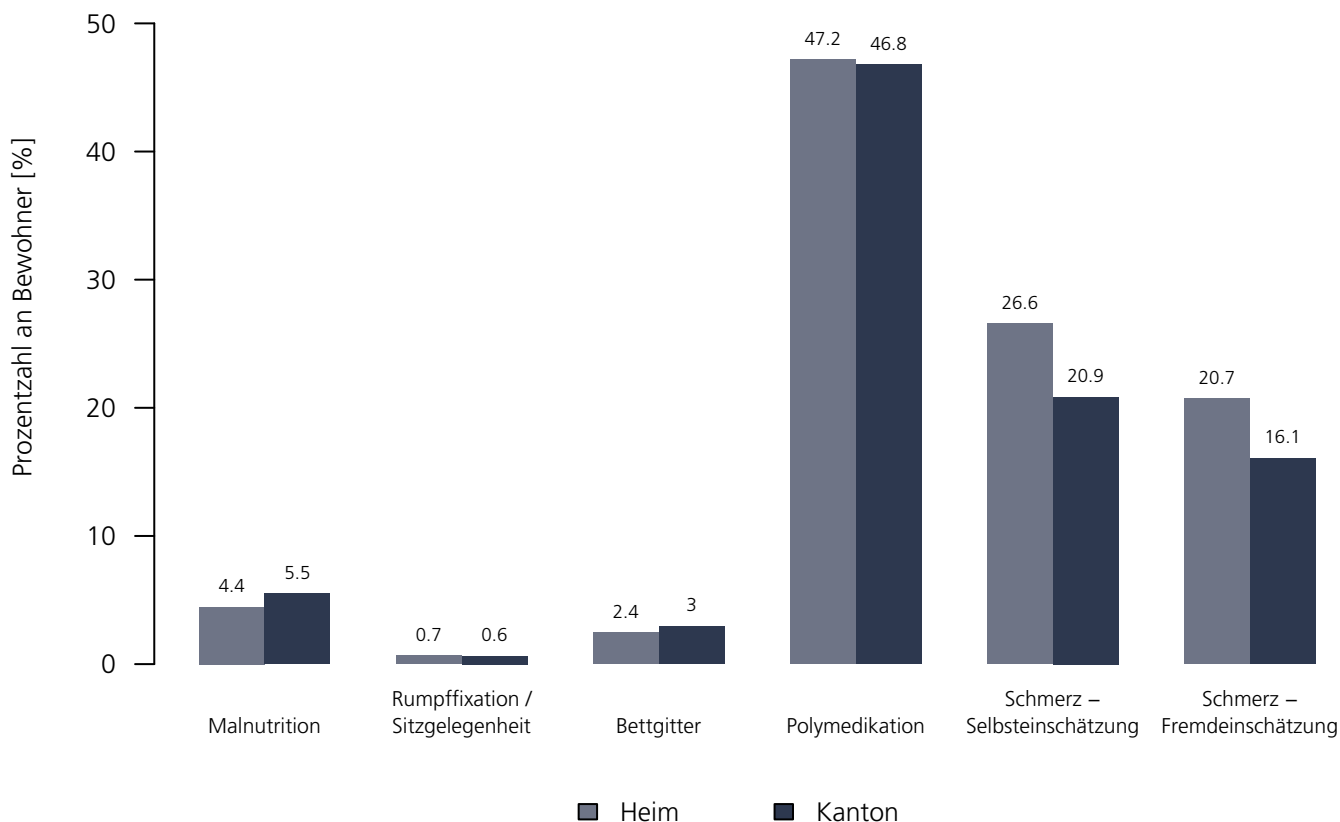
Medizinische Qualitätsindikatoren 2021

Numerische Darstellung

Indikatoren	Heim	NBew _{Heim}	TotalBew _{Heim}	BL	NBew _{BL}	TotalBew _{BL}
Malnutrition	4.4 %	70	97	5.5 %	2'779	3'459
Rumpffixation / Sitzgelegenheit	0.7 %	97	97	0.6 %	3'459	3'459
Bettgitter	2.4 %	85	97	3.0 %	3'168	3'459
Polymedikation	47.2 %	97	97	46.8 %	3'459	3'459
Schmerz – Selbsteinschätzung	26.6 %	94	97	20.9 %	3'025	3'459
Schmerz – Fremdeinschätzung	20.7 %	97	97	16.1 %	3'459	3'459

Grafische Darstellung

Medizinische Qualitätsindikatoren 2021



Senevita Sonnenpark

Zehntenstrasse 14, 4133 Pratteln
BL

Rechtsform: Aktiengesellschaft
Instrument: RAI-RUG KLV (Stufen)
Kanton: Basel-Landschaft (BL)
Anzahl Heime im Kanton: 26

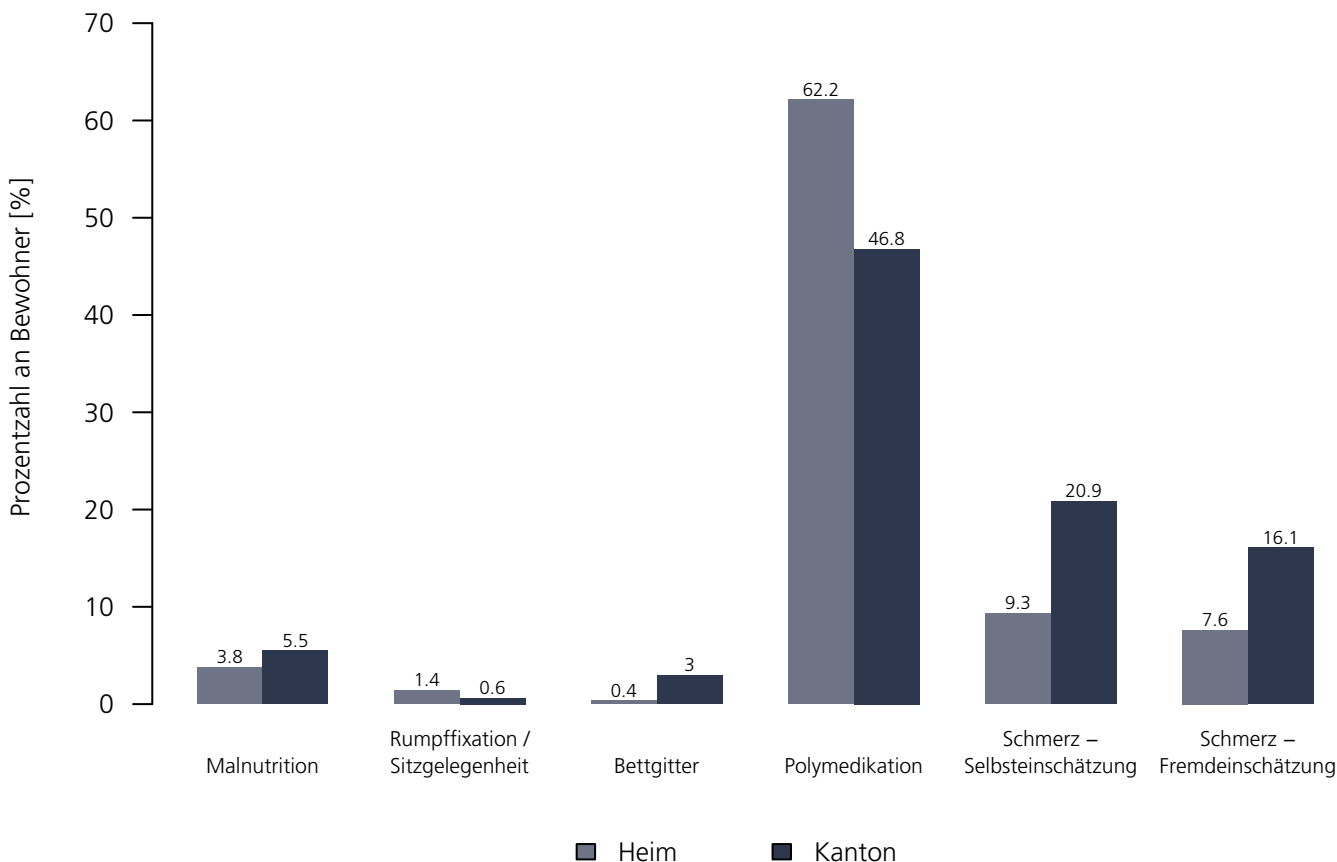
Medizinische Qualitätsindikatoren 2021

Numerische Darstellung

Indikatoren	Heim	NBew _{Heim}	TotalBew _{Heim}	BL	NBew _{BL}	TotalBew _{BL}
Malnutrition	3.8 %	54	60	5.5 %	2'779	3'459
Rumpffixation / Sitzgelegenheit	1.4 %	60	60	0.6 %	3'459	3'459
Bettgitter	0.4 %	60	60	3.0 %	3'168	3'459
Polymedikation	62.2 %	60	60	46.8 %	3'459	3'459
Schmerz – Selbsteinschätzung	9.3 %	58	60	20.9 %	3'025	3'459
Schmerz – Fremdeinschätzung	7.6 %	60	60	16.1 %	3'459	3'459

Grafische Darstellung

Medizinische Qualitätsindikatoren 2021



Alters- und Pflegeheim St. Christophorus

Dorfstrasse 38, 4057 Basel
BS

Rechtsform: Verein
Instrument: RAI-RUG KLV (Stufen)
Kanton: Basel-Stadt (BS)
Anzahl Heime im Kanton: 38

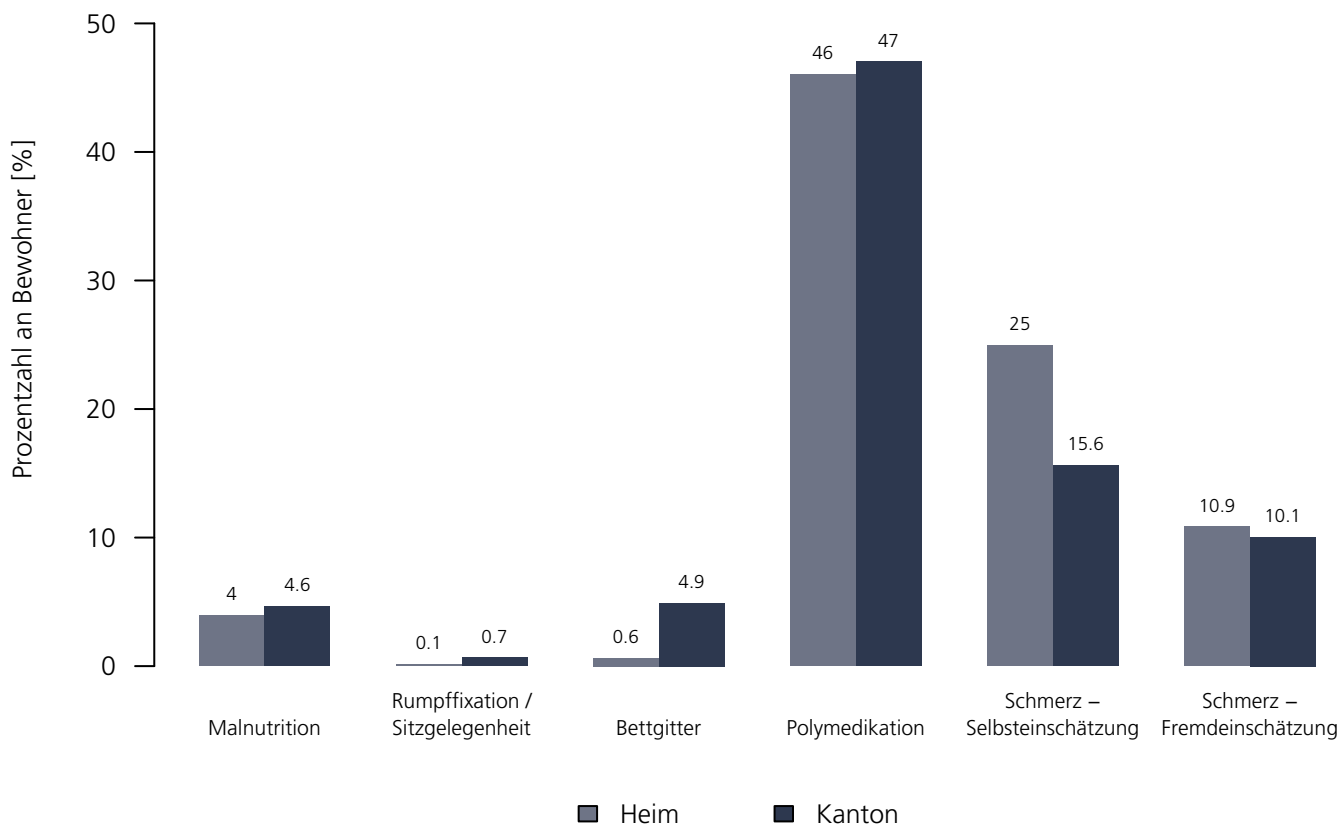
Medizinische Qualitätsindikatoren 2021

Numerische Darstellung

Indikatoren	Heim	NBew _{Heim}	TotalBew _{Heim}	BS	NBew _{BS}	TotalBew _{BS}
Malnutrition	4.0 %	56	67	4.6 %	2'966	3'543
Rumpffixation / Sitzgelegenheit	0.1 %	67	67	0.7 %	3'543	3'543
Bettgitter	0.6 %	64	67	4.9 %	3'374	3'543
Polymedikation	46.0 %	67	67	47.0 %	3'543	3'543
Schmerz – Selbsteinschätzung	25.0 %	53	67	15.6 %	2'951	3'543
Schmerz – Fremdeinschätzung	10.9 %	67	67	10.1 %	3'543	3'543

Grafische Darstellung

Medizinische Qualitätsindikatoren 2021



Betagtenzentrum und Pflegeheim Zum Wasserturm

Giornicostrasse 144, 4059 Basel
BS

Rechtsform: Verein
Instrument: RAI-RUG KLV (Stufen)
Kanton: Basel-Stadt (BS)
Anzahl Heime im Kanton: 38

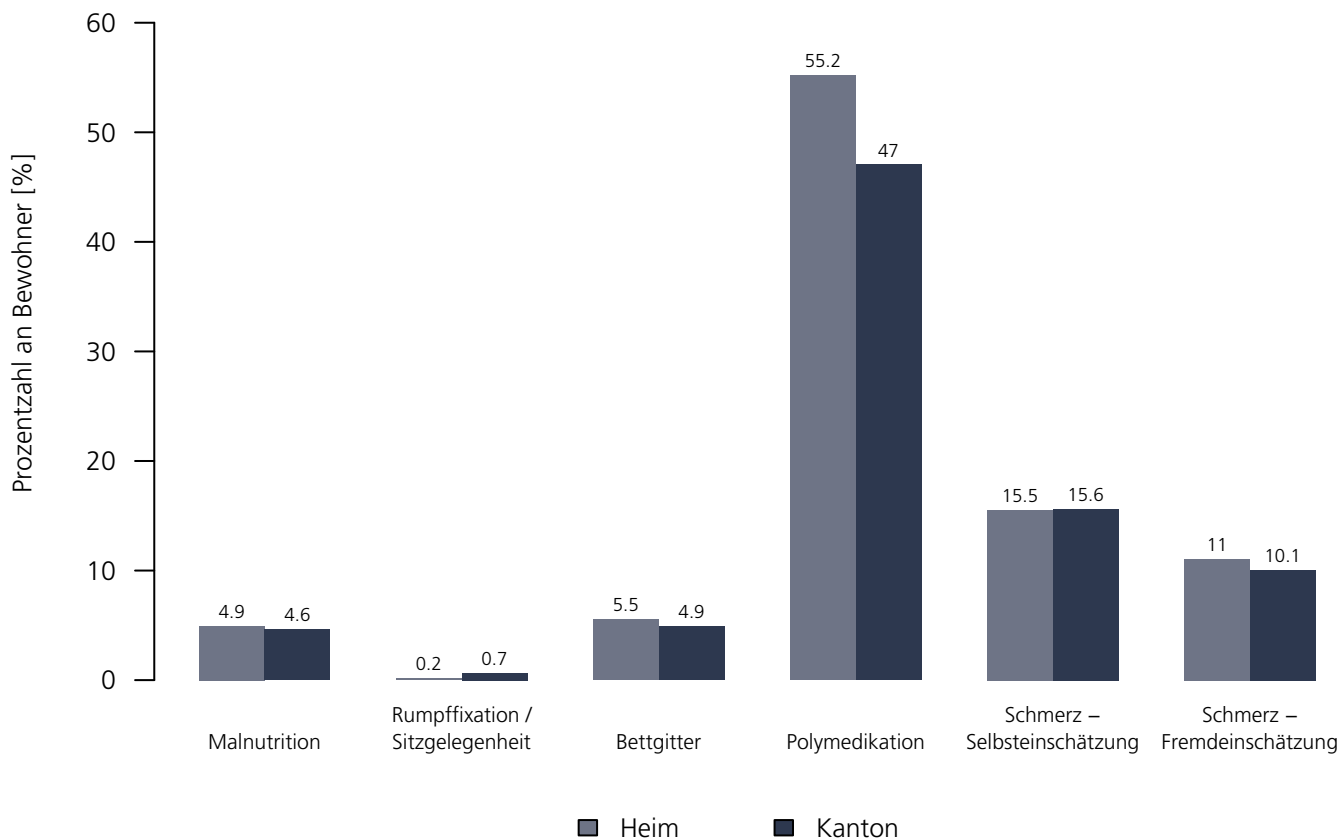
Medizinische Qualitätsindikatoren 2021

Numerische Darstellung

Indikatoren	Heim	NBew _{Heim}	TotalBew _{Heim}	BS	NBew _{BS}	TotalBew _{BS}
Malnutrition	4.9 %	45	49	4.6 %	2'966	3'543
Rumpffixation / Sitzgelegenheit	0.2 %	49	49	0.7 %	3'543	3'543
Bettgitter	5.5 %	47	49	4.9 %	3'374	3'543
Polymedikation	55.2 %	49	49	47.0 %	3'543	3'543
Schmerz – Selbsteinschätzung	15.5 %	44	49	15.6 %	2'951	3'543
Schmerz – Fremdeinschätzung	11.0 %	49	49	10.1 %	3'543	3'543

Grafische Darstellung

Medizinische Qualitätsindikatoren 2021



Alterszentrum Wiesendamm – Alters- und Pflegeheim

Wiesendamm 20, 4057 Basel
BS

Rechtsform: Stiftung (Art. 80 ff. ZGB)
Instrument: RAI-RUG KLV (Stufen)
Kanton: Basel-Stadt (BS)
Anzahl Heime im Kanton: 38

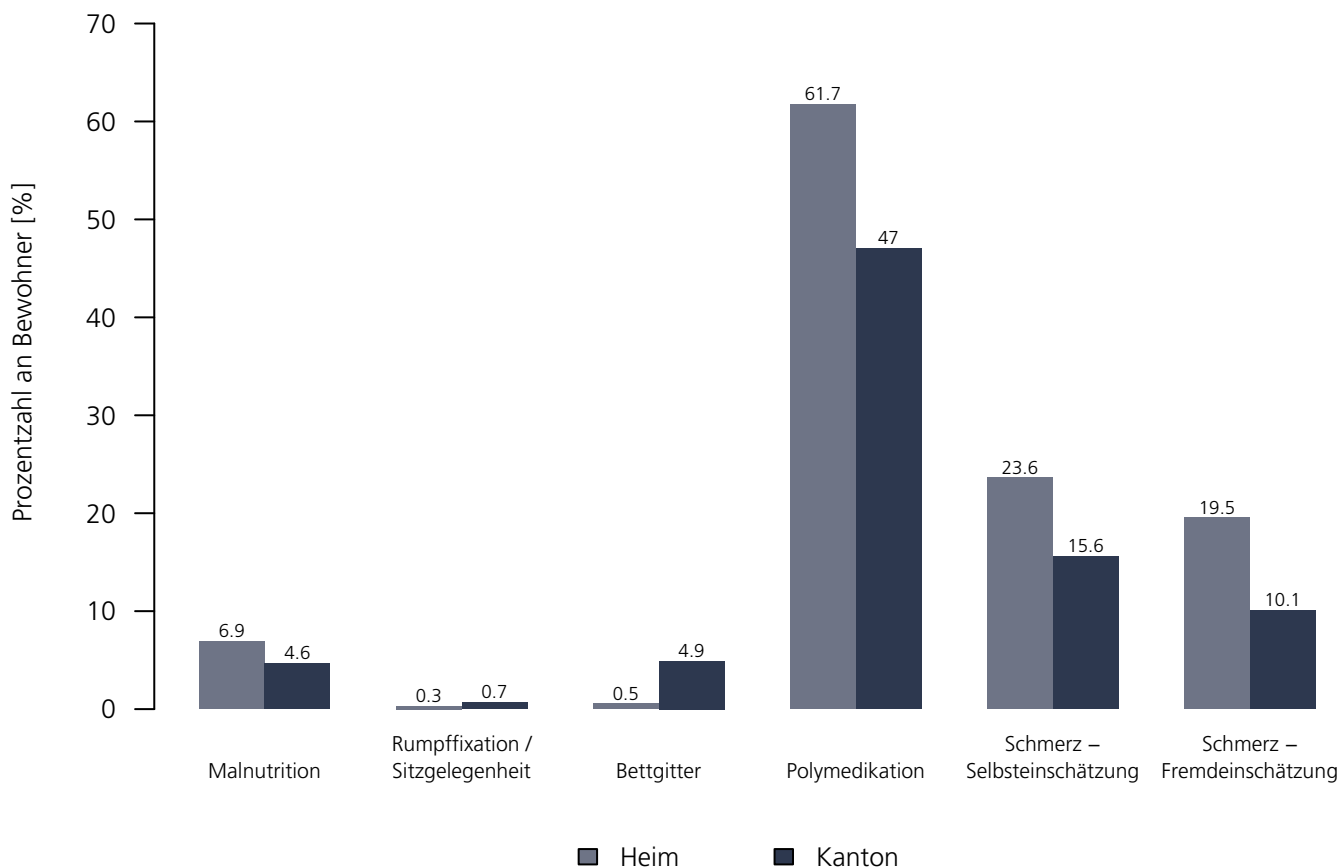
Medizinische Qualitätsindikatoren 2021

Numerische Darstellung

Indikatoren	Heim	NBew _{Heim}	TotalBew _{Heim}	BS	NBew _{BS}	TotalBew _{BS}
Malnutrition	6.9 %	63	70	4.6 %	2'966	3'543
Rumpffixation / Sitzgelegenheit	0.3 %	70	70	0.7 %	3'543	3'543
Bettgitter	0.5 %	67	70	4.9 %	3'374	3'543
Polymedikation	61.7 %	70	70	47.0 %	3'543	3'543
Schmerz – Selbsteinschätzung	23.6 %	44	70	15.6 %	2'951	3'543
Schmerz – Fremdeinschätzung	19.5 %	70	70	10.1 %	3'543	3'543

Grafische Darstellung

Medizinische Qualitätsindikatoren 2021



Generationenhaus Neubad

Holeestrasse 119, 4054 Basel
BS

Rechtsform: Verein
Instrument: RAI-RUG KLV (Stufen)
Kanton: Basel-Stadt (BS)
Anzahl Heime im Kanton: 38

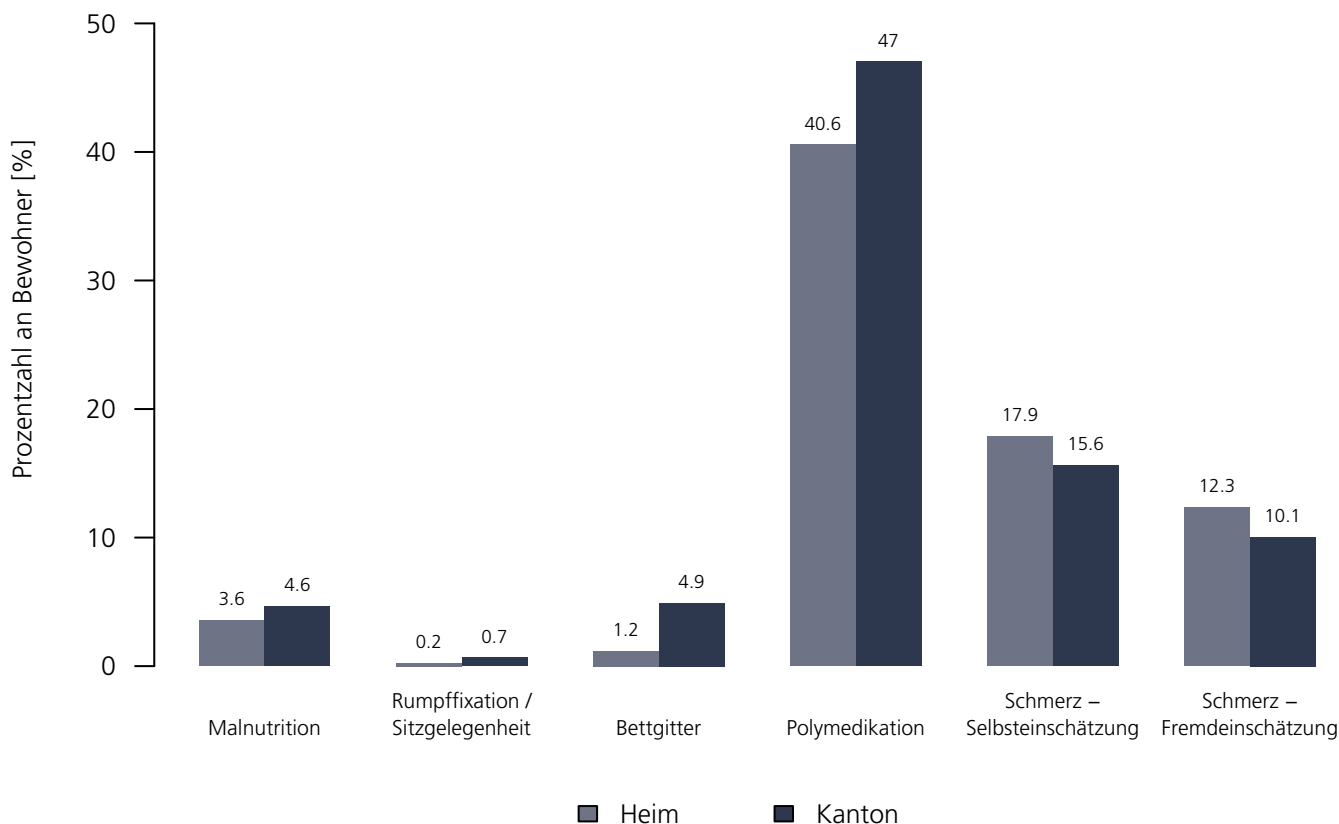
Medizinische Qualitätsindikatoren 2021

Numerische Darstellung

Indikatoren	Heim	NBew _{Heim}	TotalBew _{Heim}	BS	NBew _{BS}	TotalBew _{BS}
Malnutrition	3.6 %	94	113	4.6 %	2'966	3'543
Rumpffixation / Sitzgelegenheit	0.2 %	113	113	0.7 %	3'543	3'543
Bettgitter	1.2 %	105	113	4.9 %	3'374	3'543
Polymedikation	40.6 %	113	113	47.0 %	3'543	3'543
Schmerz – Selbsteinschätzung	17.9 %	109	113	15.6 %	2'951	3'543
Schmerz – Fremdeinschätzung	12.3 %	113	113	10.1 %	3'543	3'543

Grafische Darstellung

Medizinische Qualitätsindikatoren 2021



Stiftung Haus Momo

Bruderholzstrasse 104, 4053 Basel
BS

Rechtsform: Stiftung (Art. 80 ff. ZGB)
Instrument: RAI-RUG KLV (Stufen)
Kanton: Basel-Stadt (BS)
Anzahl Heime im Kanton: 38

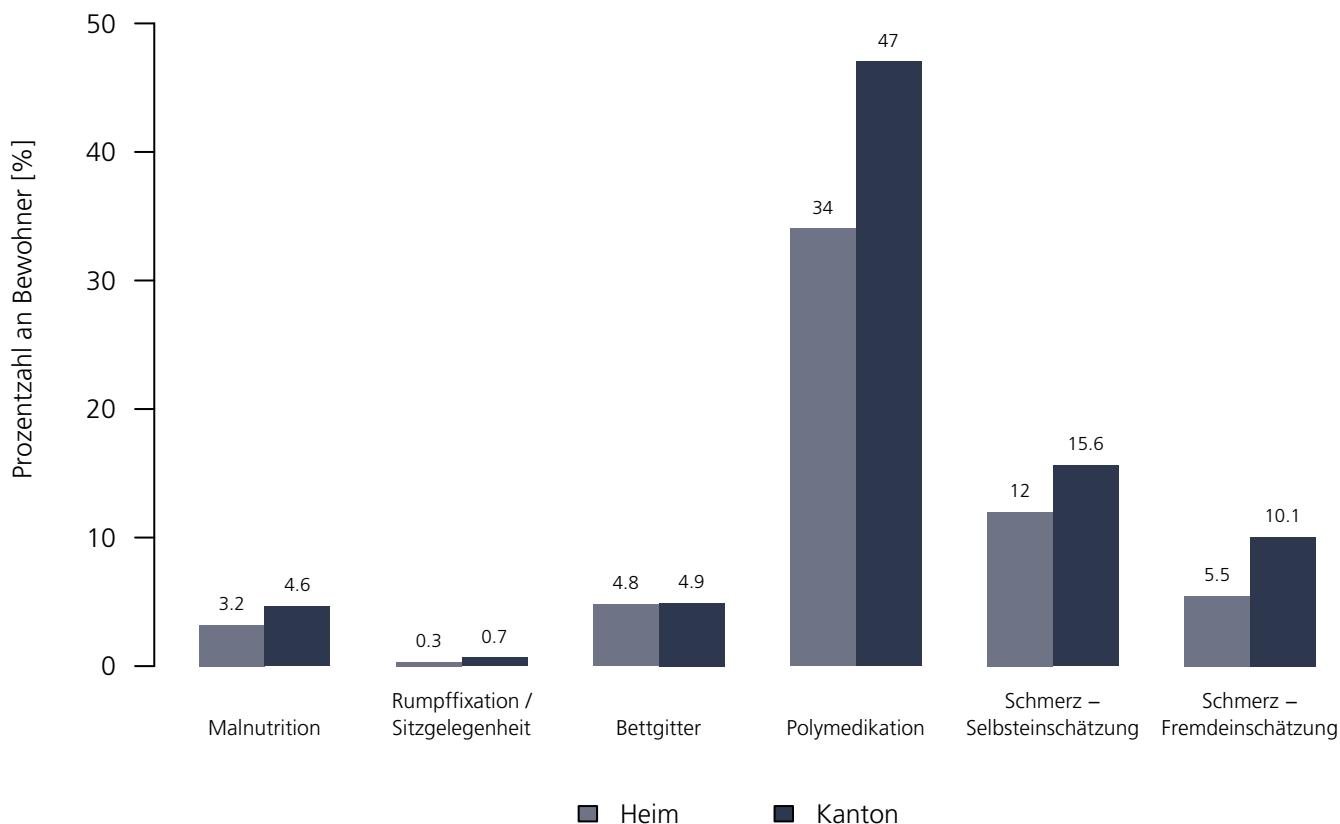
Medizinische Qualitätsindikatoren 2021

Numerische Darstellung

Indikatoren	Heim	NBew _{Heim}	TotalBew _{Heim}	BS	NBew _{BS}	TotalBew _{BS}
Malnutrition	3.2 %	111	131	4.6 %	2'966	3'543
Rumpffixation / Sitzgelegenheit	0.3 %	131	131	0.7 %	3'543	3'543
Bettgitter	4.8 %	120	131	4.9 %	3'374	3'543
Polymedikation	34.0 %	131	131	47.0 %	3'543	3'543
Schmerz – Selbsteinschätzung	12.0 %	110	131	15.6 %	2'951	3'543
Schmerz – Fremdeinschätzung	5.5 %	131	131	10.1 %	3'543	3'543

Grafische Darstellung

Medizinische Qualitätsindikatoren 2021



Ländliheim

St. Alban-Vorstadt 85, 4052 Basel
BS

Rechtsform: Verein
Instrument: RAI-RUG KLV (Stufen)
Kanton: Basel-Stadt (BS)
Anzahl Heime im Kanton: 38

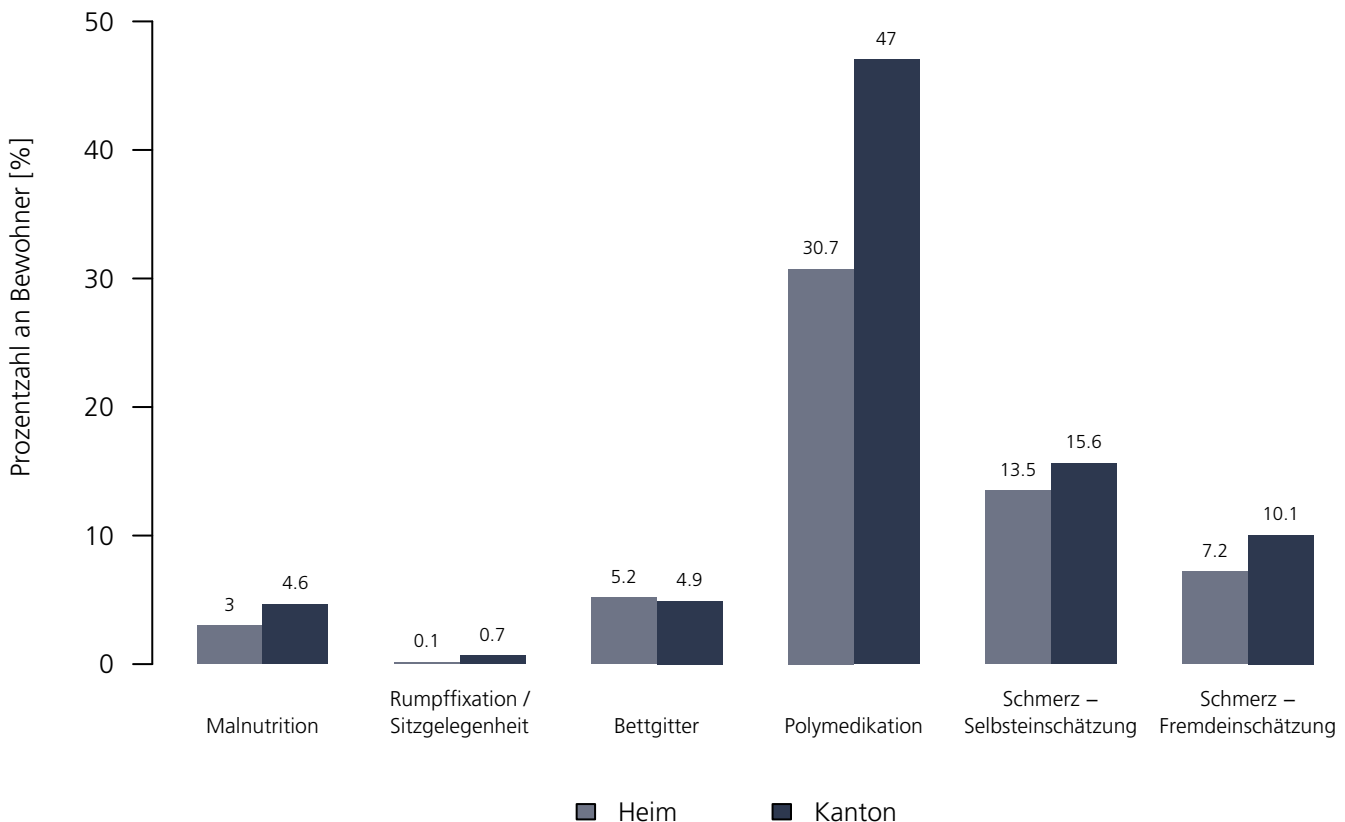
Medizinische Qualitätsindikatoren 2021

Numerische Darstellung

Indikatoren	Heim	NBew _{Heim}	TotalBew _{Heim}	BS	NBew _{BS}	TotalBew _{BS}
Malnutrition	3.0 %	47	54	4.6 %	2'966	3'543
Rumpffixation / Sitzgelegenheit	0.1 %	54	54	0.7 %	3'543	3'543
Bettgitter	5.2 %	50	54	4.9 %	3'374	3'543
Polymedikation	30.7 %	54	54	47.0 %	3'543	3'543
Schmerz – Selbsteinschätzung	13.5 %	45	54	15.6 %	2'951	3'543
Schmerz – Fremdeinschätzung	7.2 %	54	54	10.1 %	3'543	3'543

Grafische Darstellung

Medizinische Qualitätsindikatoren 2021



Alters- und Pflegeheim – Gustav Benz Haus

Brantgasse 5, 4057 Basel
BS

Rechtsform: Verein
Instrument: RAI-RUG KLV (Stufen)
Kanton: Basel-Stadt (BS)
Anzahl Heime im Kanton: 38

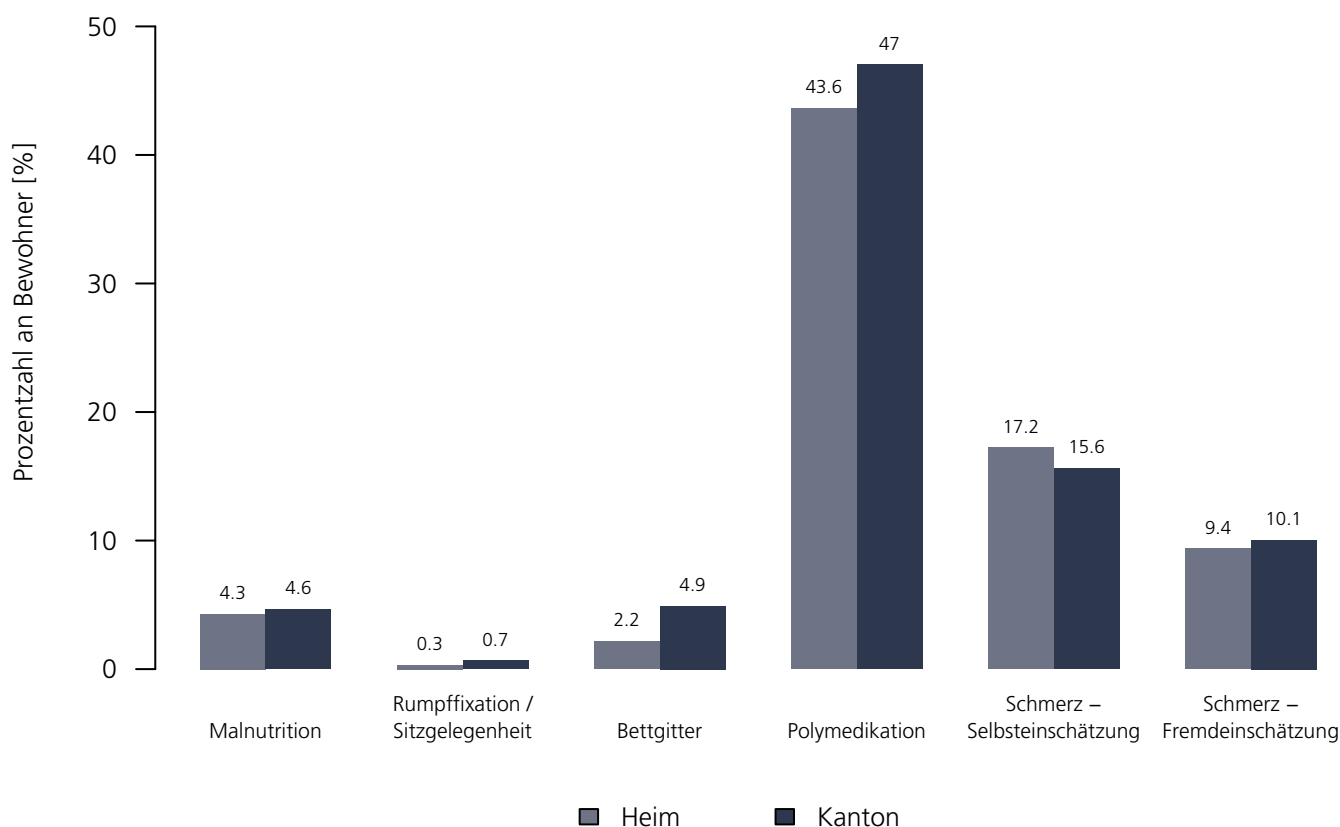
Medizinische Qualitätsindikatoren 2021

Numerische Darstellung

Indikatoren	Heim	NBew _{Heim}	TotalBew _{Heim}	BS	NBew _{BS}	TotalBew _{BS}
Malnutrition	4.3 %	91	114	4.6 %	2'966	3'543
Rumpffixation / Sitzgelegenheit	0.3 %	114	114	0.7 %	3'543	3'543
Bettgitter	2.2 %	114	114	4.9 %	3'374	3'543
Polymedikation	43.6 %	114	114	47.0 %	3'543	3'543
Schmerz – Selbsteinschätzung	17.2 %	57	114	15.6 %	2'951	3'543
Schmerz – Fremdeinschätzung	9.4 %	114	114	10.1 %	3'543	3'543

Grafische Darstellung

Medizinische Qualitätsindikatoren 2021



Feierabend- und Pflegeheim St. Chrischona

Chrischonarain 135, 4126 Bettingen
BS

Rechtsform: Verein
Instrument: RAI-RUG KLV (Stufen)
Kanton: Basel-Stadt (BS)
Anzahl Heime im Kanton: 38

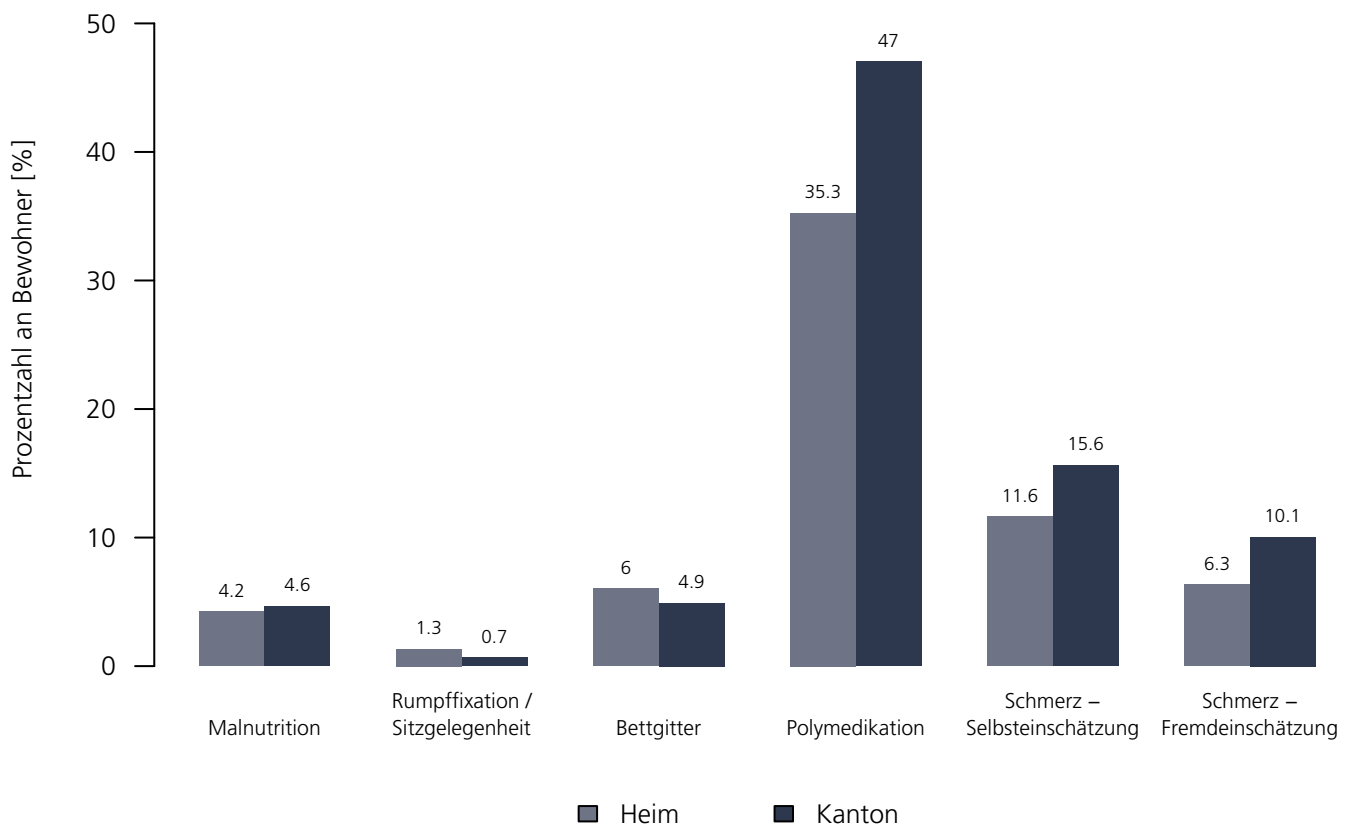
Medizinische Qualitätsindikatoren 2021

Numerische Darstellung

Indikatoren	Heim	NBew _{Heim}	TotalBew _{Heim}	BS	NBew _{BS}	TotalBew _{BS}
Malnutrition	4.2 %	29	35	4.6 %	2'966	3'543
Rumpffixation / Sitzgelegenheit	1.3 %	35	35	0.7 %	3'543	3'543
Bettgitter	6.0 %	29	35	4.9 %	3'374	3'543
Polymedikation	35.3 %	35	35	47.0 %	3'543	3'543
Schmerz – Selbsteinschätzung	11.6 %	24	35	15.6 %	2'951	3'543
Schmerz – Fremdeinschätzung	6.3 %	35	35	10.1 %	3'543	3'543

Grafische Darstellung

Medizinische Qualitätsindikatoren 2021



Tertianum St. Jakob-Park

St. Jakobs-Strasse 395, 4052 Basel
BS

Rechtsform: Aktiengesellschaft
Instrument: RAI-RUG KLV (Stufen)
Kanton: Basel-Stadt (BS)
Anzahl Heime im Kanton: 38

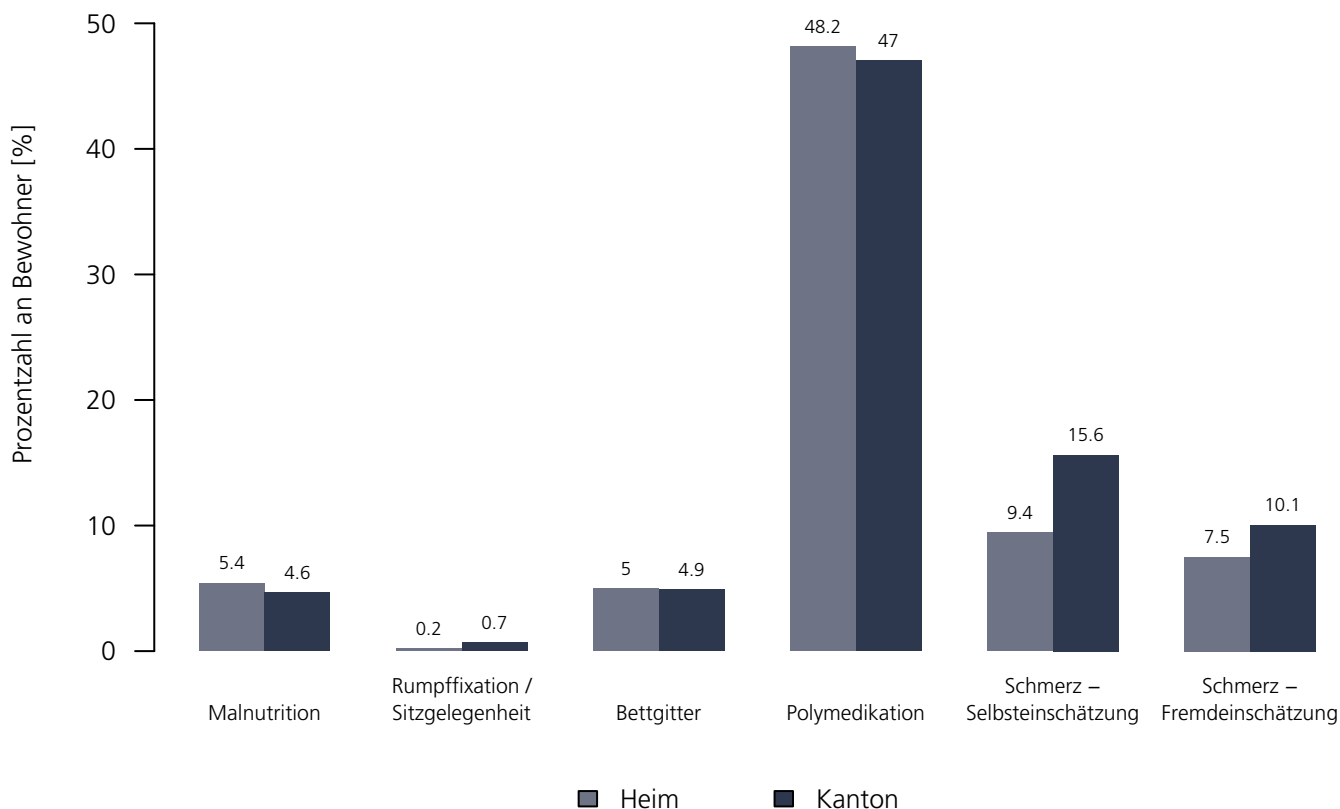
Medizinische Qualitätsindikatoren 2021

Numerische Darstellung

Indikatoren	Heim	NBew _{Heim}	TotalBew _{Heim}	BS	NBew _{BS}	TotalBew _{BS}
Malnutrition	5.4 %	20	25	4.6 %	2'966	3'543
Rumpffixation / Sitzgelegenheit	0.2 %	25	25	0.7 %	3'543	3'543
Bettgitter	5.0 %	25	25	4.9 %	3'374	3'543
Polymedikation	48.2 %	25	25	47.0 %	3'543	3'543
Schmerz – Selbsteinschätzung	9.4 %	24	25	15.6 %	2'951	3'543
Schmerz – Fremdeinschätzung	7.5 %	25	25	10.1 %	3'543	3'543

Grafische Darstellung

Medizinische Qualitätsindikatoren 2021



Alters- und Pflegeheim Riehen – Haus zum Wendelin

Inzlingerstrasse 50, 4125 Riehen
BS

Rechtsform: Stiftung (Art. 80 ff. ZGB)
Instrument: RAI-RUG KLV (Stufen)
Kanton: Basel-Stadt (BS)
Anzahl Heime im Kanton: 38

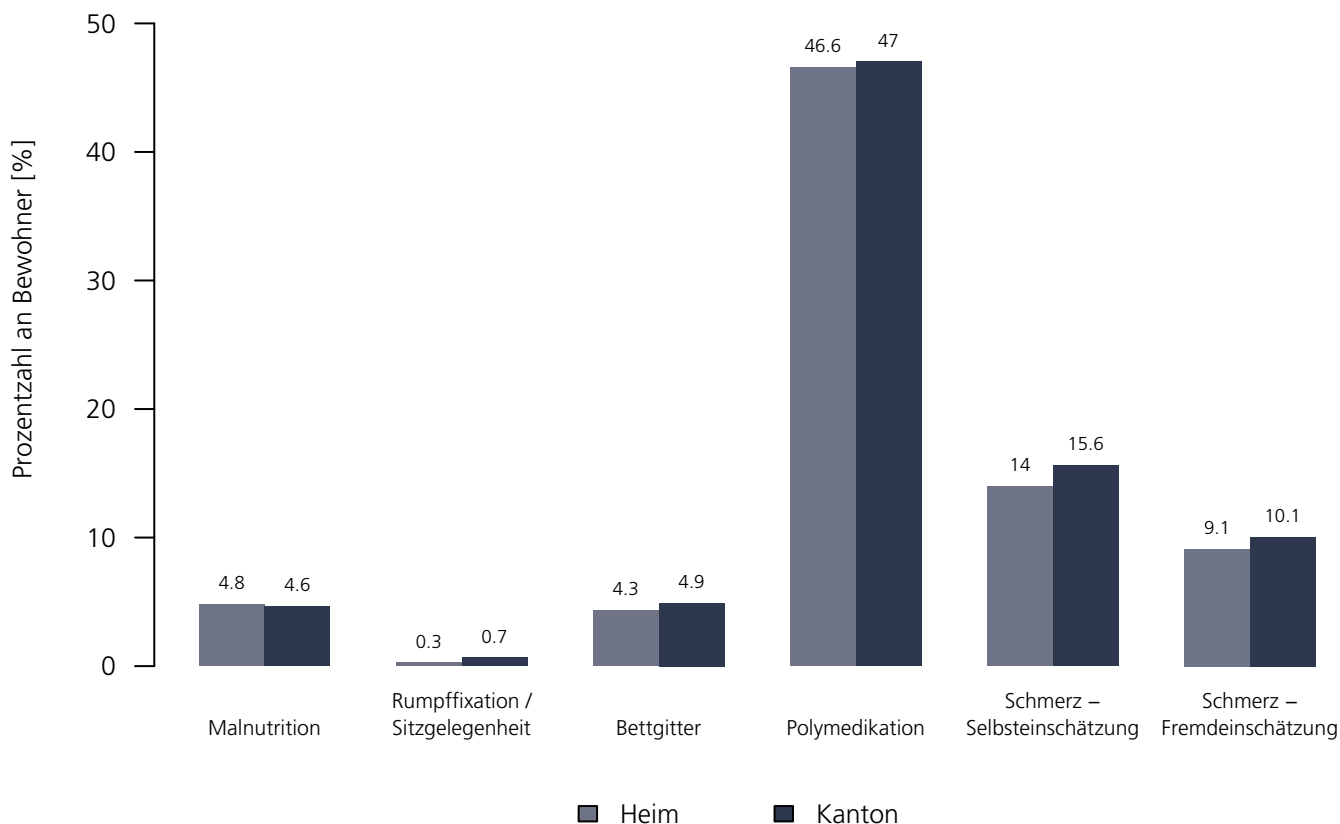
Medizinische Qualitätsindikatoren 2021

Numerische Darstellung

Indikatoren	Heim	NBew _{Heim}	TotalBew _{Heim}	BS	NBew _{BS}	TotalBew _{BS}
Malnutrition	4.8 %	96	107	4.6 %	2'966	3'543
Rumpffixation / Sitzgelegenheit	0.3 %	107	107	0.7 %	3'543	3'543
Bettgitter	4.3 %	104	107	4.9 %	3'374	3'543
Polymedikation	46.6 %	107	107	47.0 %	3'543	3'543
Schmerz – Selbsteinschätzung	14.0 %	98	107	15.6 %	2'951	3'543
Schmerz – Fremdeinschätzung	9.1 %	107	107	10.1 %	3'543	3'543

Grafische Darstellung

Medizinische Qualitätsindikatoren 2021



Sternenhof – Haus für Betagte

Sternengasse 27, 4051 Basel
BS

Rechtsform: Stiftung (Art. 80 ff. ZGB)
Instrument: RAI-RUG KLV (Stufen)
Kanton: Basel-Stadt (BS)
Anzahl Heime im Kanton: 38

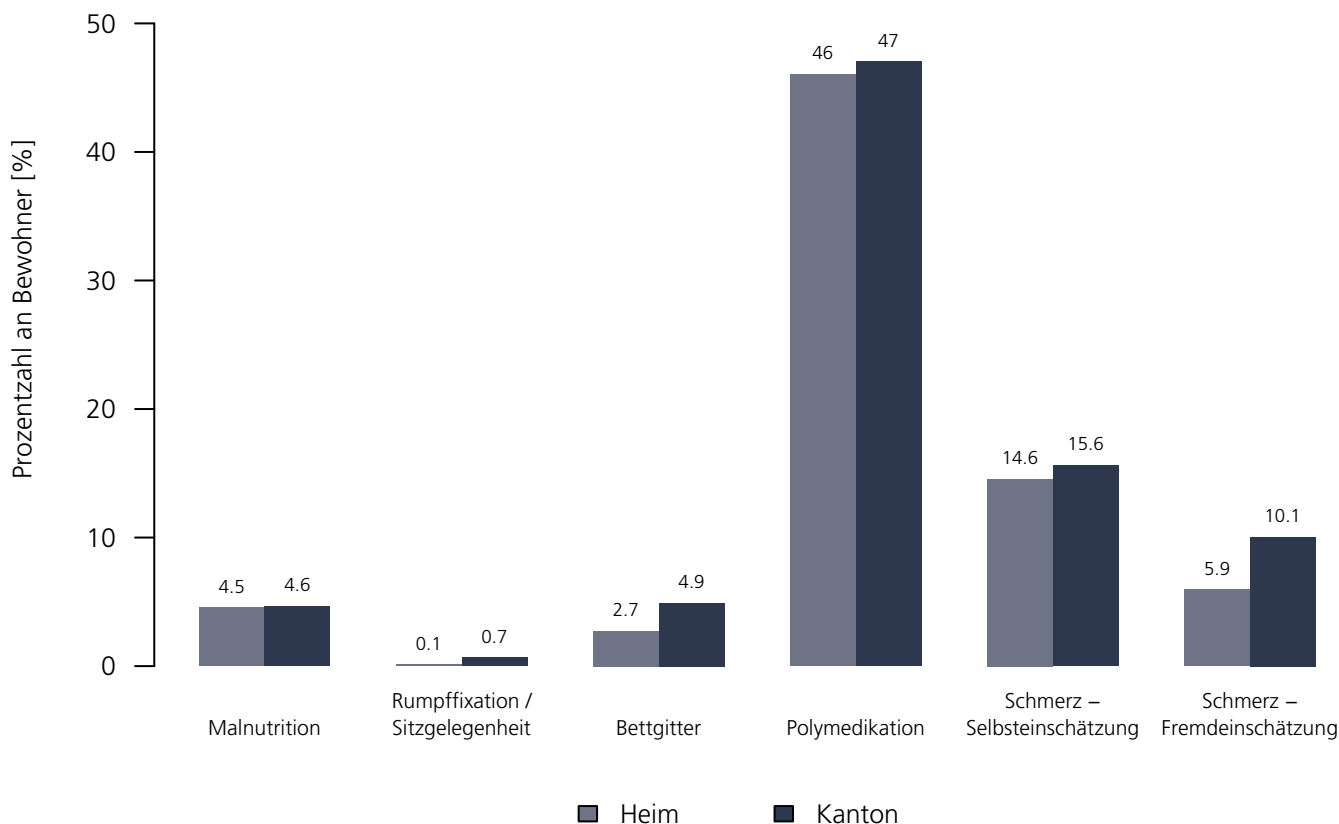
Medizinische Qualitätsindikatoren 2021

Numerische Darstellung

Indikatoren	Heim	NBew _{Heim}	TotalBew _{Heim}	BS	NBew _{BS}	TotalBew _{BS}
Malnutrition	4.5 %	135	155	4.6 %	2'966	3'543
Rumpffixation / Sitzgelegenheit	0.1 %	155	155	0.7 %	3'543	3'543
Bettgitter	2.7 %	151	155	4.9 %	3'374	3'543
Polymedikation	46.0 %	155	155	47.0 %	3'543	3'543
Schmerz – Selbsteinschätzung	14.6 %	138	155	15.6 %	2'951	3'543
Schmerz – Fremdeinschätzung	5.9 %	155	155	10.1 %	3'543	3'543

Grafische Darstellung

Medizinische Qualitätsindikatoren 2021



Alters- und Pflegeheim Humanitas

Rauracherstrasse 111, 4125 Riehen
BS

Rechtsform: Genossenschaft
Instrument: RAI-RUG KLV (Stufen)
Kanton: Basel-Stadt (BS)
Anzahl Heime im Kanton: 38

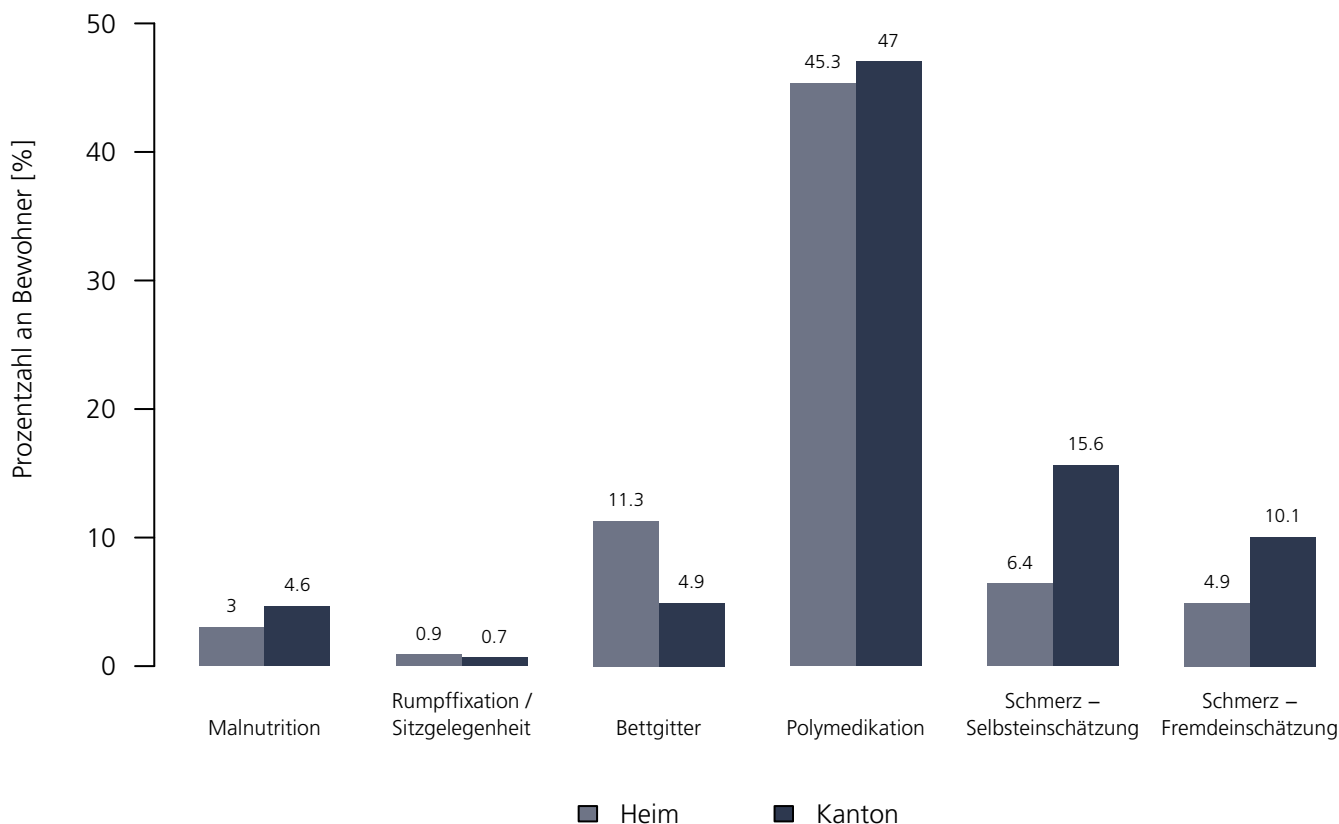
Medizinische Qualitätsindikatoren 2021

Numerische Darstellung

Indikatoren	Heim	NBew _{Heim}	TotalBew _{Heim}	BS	NBew _{BS}	TotalBew _{BS}
Malnutrition	3.0 %	115	139	4.6 %	2'966	3'543
Rumpffixation / Sitzgelegenheit	0.9 %	139	139	0.7 %	3'543	3'543
Bettgitter	11.3 %	130	139	4.9 %	3'374	3'543
Polymedikation	45.3 %	139	139	47.0 %	3'543	3'543
Schmerz – Selbsteinschätzung	6.4 %	118	139	15.6 %	2'951	3'543
Schmerz – Fremdeinschätzung	4.9 %	139	139	10.1 %	3'543	3'543

Grafische Darstellung

Medizinische Qualitätsindikatoren 2021



Alters- und Pflegeheim Marienhaus

Horburgstrasse 54, 4057 Basel
BS

Rechtsform: Stiftung (Art. 80 ff. ZGB)
Instrument: RAI-RUG KLV (Stufen)
Kanton: Basel-Stadt (BS)
Anzahl Heime im Kanton: 38

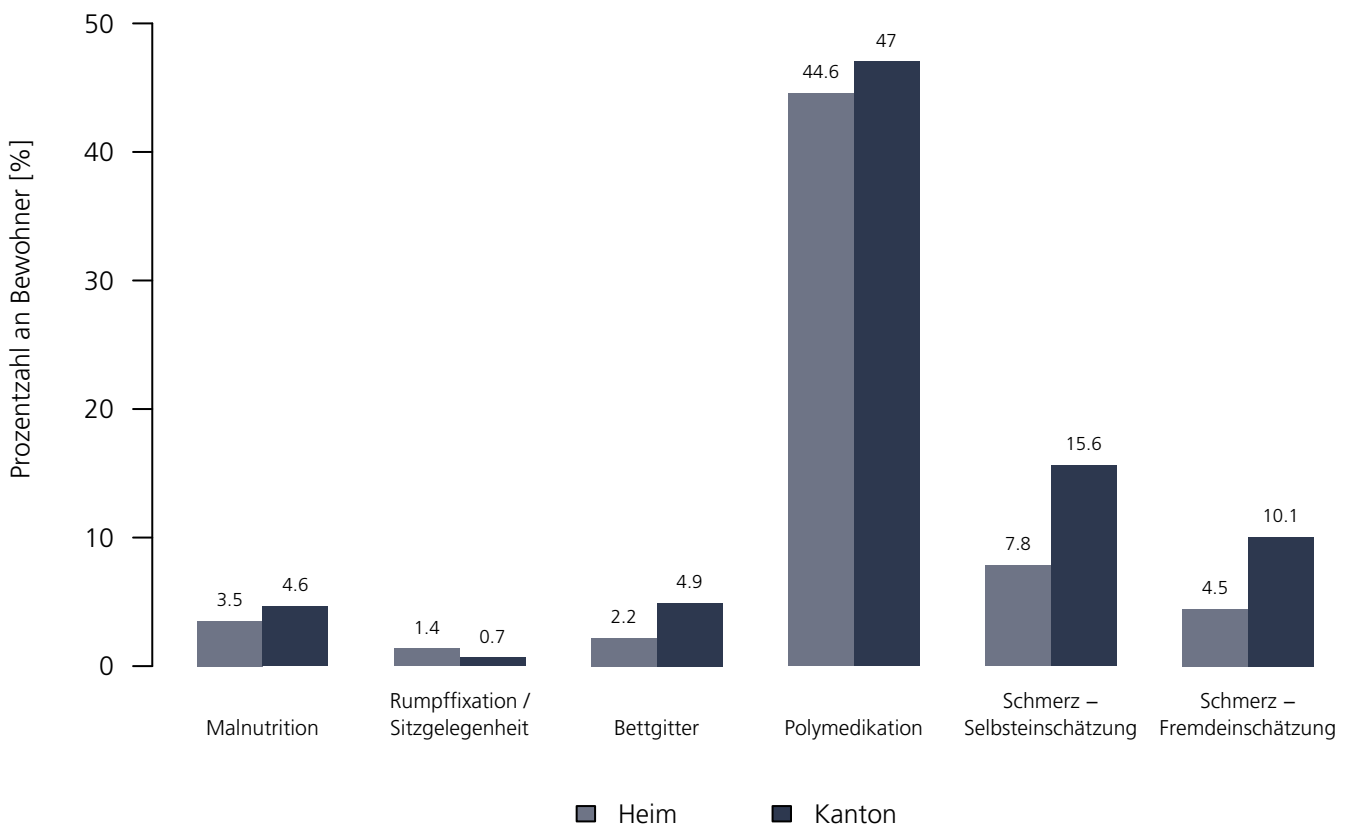
Medizinische Qualitätsindikatoren 2021

Numerische Darstellung

Indikatoren	Heim	NBew _{Heim}	TotalBew _{Heim}	BS	NBew _{BS}	TotalBew _{BS}
Malnutrition	3.5 %	105	124	4.6 %	2'966	3'543
Rumpffixation / Sitzgelegenheit	1.4 %	124	124	0.7 %	3'543	3'543
Bettgitter	2.2 %	122	124	4.9 %	3'374	3'543
Polymedikation	44.6 %	124	124	47.0 %	3'543	3'543
Schmerz – Selbsteinschätzung	7.8 %	105	124	15.6 %	2'951	3'543
Schmerz – Fremdeinschätzung	4.5 %	124	124	10.1 %	3'543	3'543

Grafische Darstellung

Medizinische Qualitätsindikatoren 2021



Bethesda Alterszentren Wesley-Haus

Hammerstrasse 88, 4057 Basel
BS

Rechtsform: Stiftung (Art. 80 ff. ZGB)
Instrument: RAI-RUG KLV (Stufen)
Kanton: Basel-Stadt (BS)
Anzahl Heime im Kanton: 38

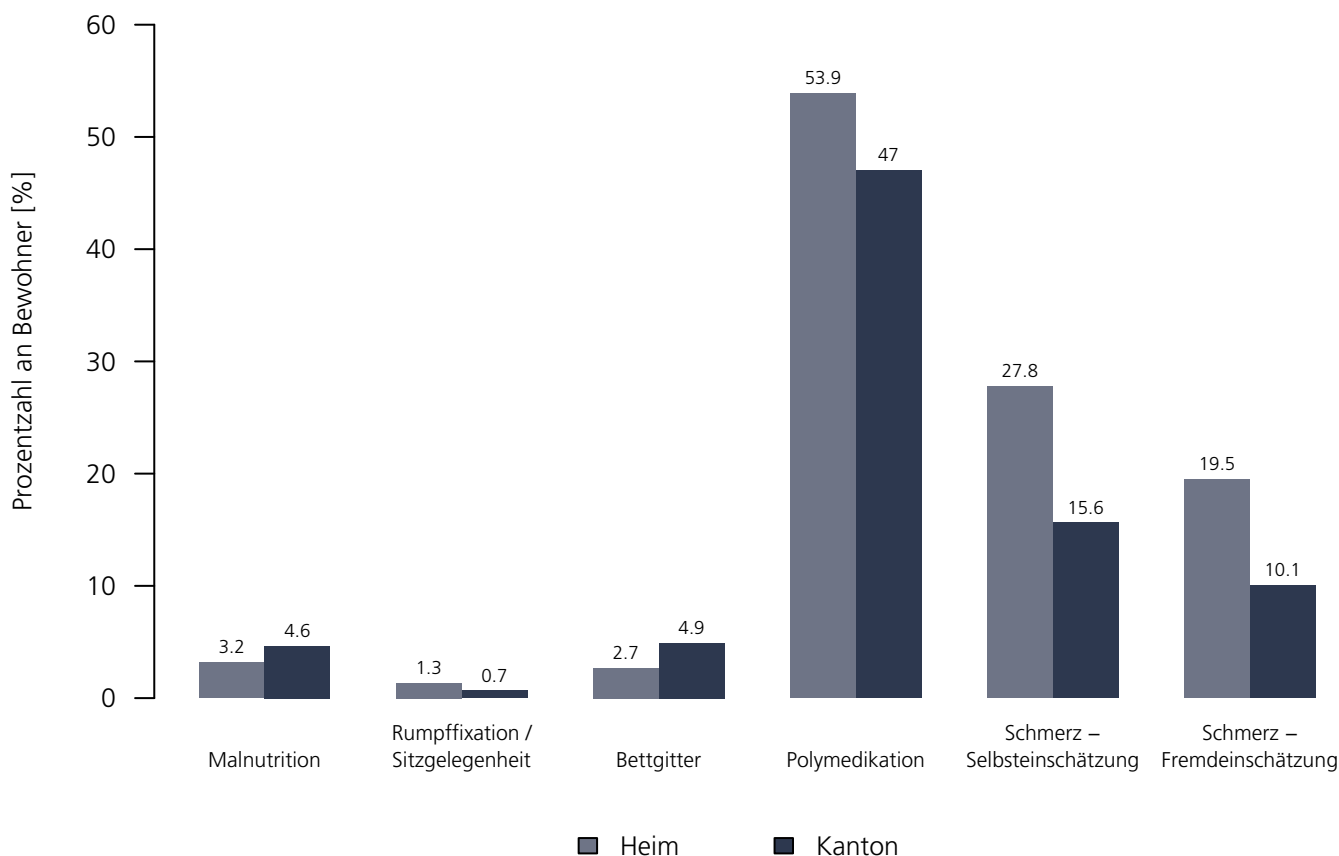
Medizinische Qualitätsindikatoren 2021

Numerische Darstellung

Indikatoren	Heim	NBew _{Heim}	TotalBew _{Heim}	BS	NBew _{BS}	TotalBew _{BS}
Malnutrition	3.2 %	66	85	4.6 %	2'966	3'543
Rumpffixation / Sitzgelegenheit	1.3 %	85	85	0.7 %	3'543	3'543
Bettgitter	2.7 %	83	85	4.9 %	3'374	3'543
Polymedikation	53.9 %	85	85	47.0 %	3'543	3'543
Schmerz – Selbsteinschätzung	27.8 %	57	85	15.6 %	2'951	3'543
Schmerz – Fremdeinschätzung	19.5 %	85	85	10.1 %	3'543	3'543

Grafische Darstellung

Medizinische Qualitätsindikatoren 2021



Pflegehotel St. Johann

St. Johannis-Ring 122, 4056 Basel
BS

Rechtsform: Stiftung (Art. 80 ff. ZGB)
Instrument: RAI-RUG KLV (Stufen)
Kanton: Basel-Stadt (BS)
Anzahl Heime im Kanton: 38

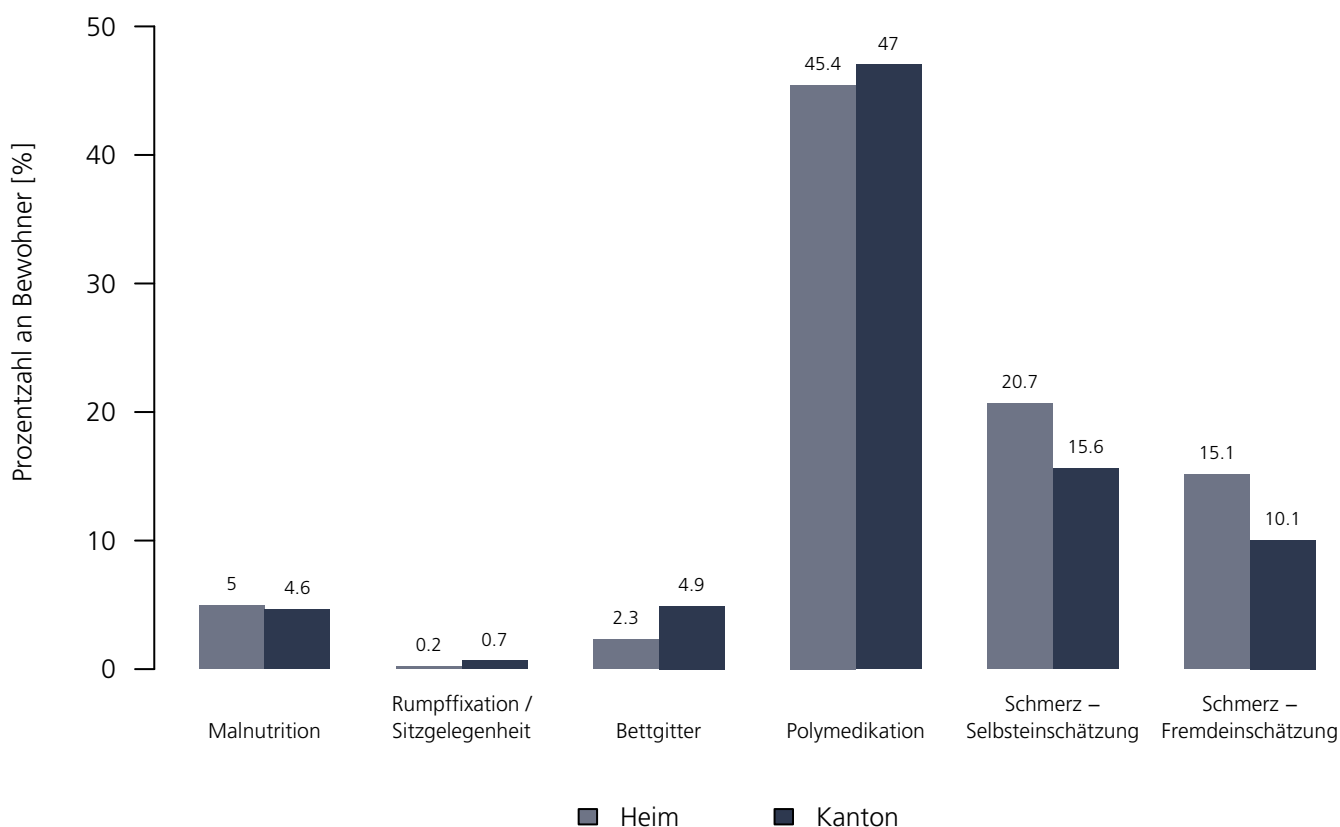
Medizinische Qualitätsindikatoren 2021

Numerische Darstellung

Indikatoren	Heim	NBew _{Heim}	TotalBew _{Heim}	BS	NBew _{BS}	TotalBew _{BS}
Malnutrition	5.0 %	70	89	4.6 %	2'966	3'543
Rumpffixation / Sitzgelegenheit	0.2 %	89	89	0.7 %	3'543	3'543
Bettgitter	2.3 %	84	89	4.9 %	3'374	3'543
Polymedikation	45.4 %	89	89	47.0 %	3'543	3'543
Schmerz – Selbsteinschätzung	20.7 %	80	89	15.6 %	2'951	3'543
Schmerz – Fremdeinschätzung	15.1 %	89	89	10.1 %	3'543	3'543

Grafische Darstellung

Medizinische Qualitätsindikatoren 2021



Dandelion Pflegezentrum

Sperrstrasse 100, 4057 Basel
BS

Rechtsform: Stiftung (Art. 80 ff. ZGB)
Instrument: RAI-RUG KLV (Stufen)
Kanton: Basel-Stadt (BS)
Anzahl Heime im Kanton: 38

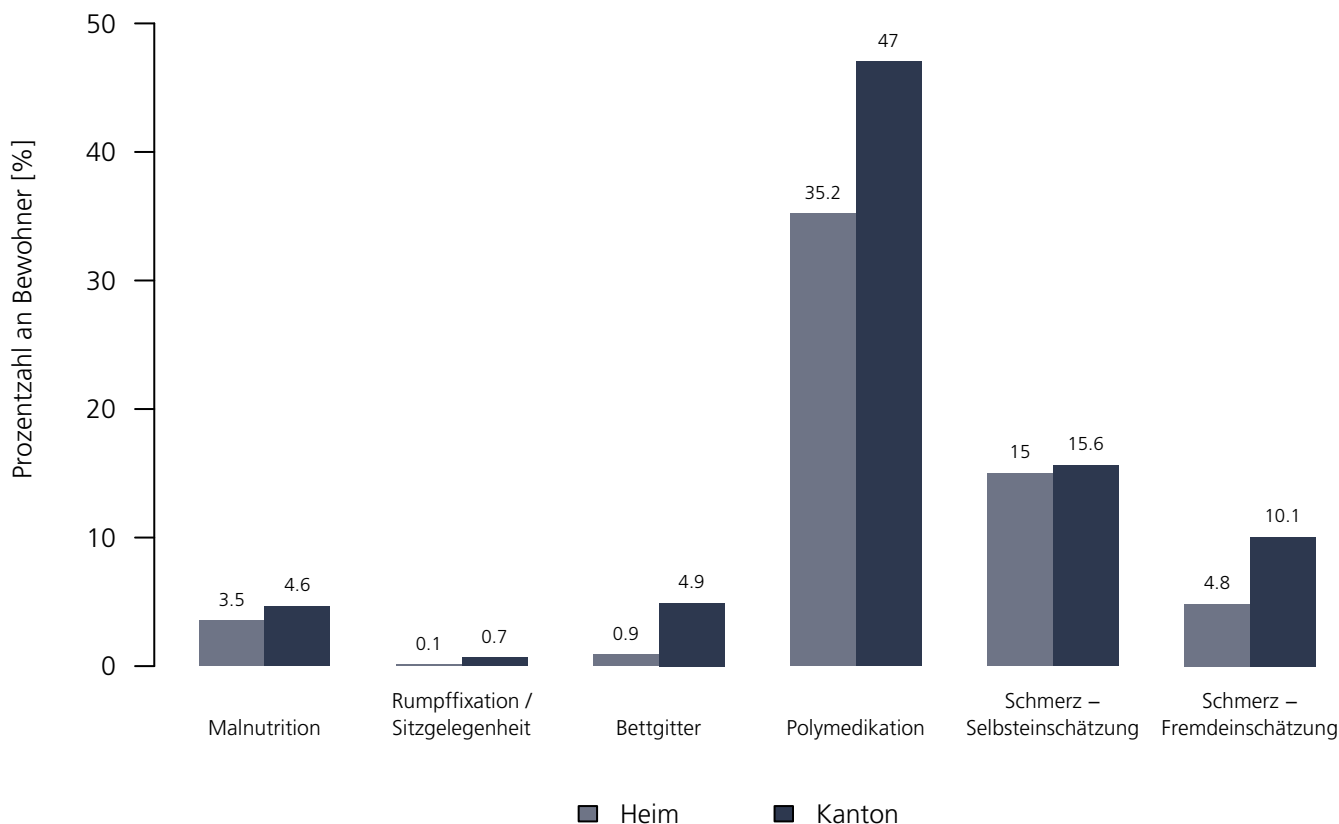
Medizinische Qualitätsindikatoren 2021

Numerische Darstellung

Indikatoren	Heim	NBew _{Heim}	TotalBew _{Heim}	BS	NBew _{BS}	TotalBew _{BS}
Malnutrition	3.5 %	57	75	4.6 %	2'966	3'543
Rumpffixation / Sitzgelegenheit	0.1 %	75	75	0.7 %	3'543	3'543
Bettgitter	0.9 %	75	75	4.9 %	3'374	3'543
Polymedikation	35.2 %	75	75	47.0 %	3'543	3'543
Schmerz – Selbsteinschätzung	15.0 %	4	75	15.6 %	2'951	3'543
Schmerz – Fremdeinschätzung	4.8 %	75	75	10.1 %	3'543	3'543

Grafische Darstellung

Medizinische Qualitätsindikatoren 2021



Neues Marthastift

Friedrich Miescher-Strasse 1, 4056 Basel
BS

Rechtsform: Stiftung (Art. 80 ff. ZGB)
Instrument: RAI-RUG KLV (Stufen)
Kanton: Basel-Stadt (BS)
Anzahl Heime im Kanton: 38

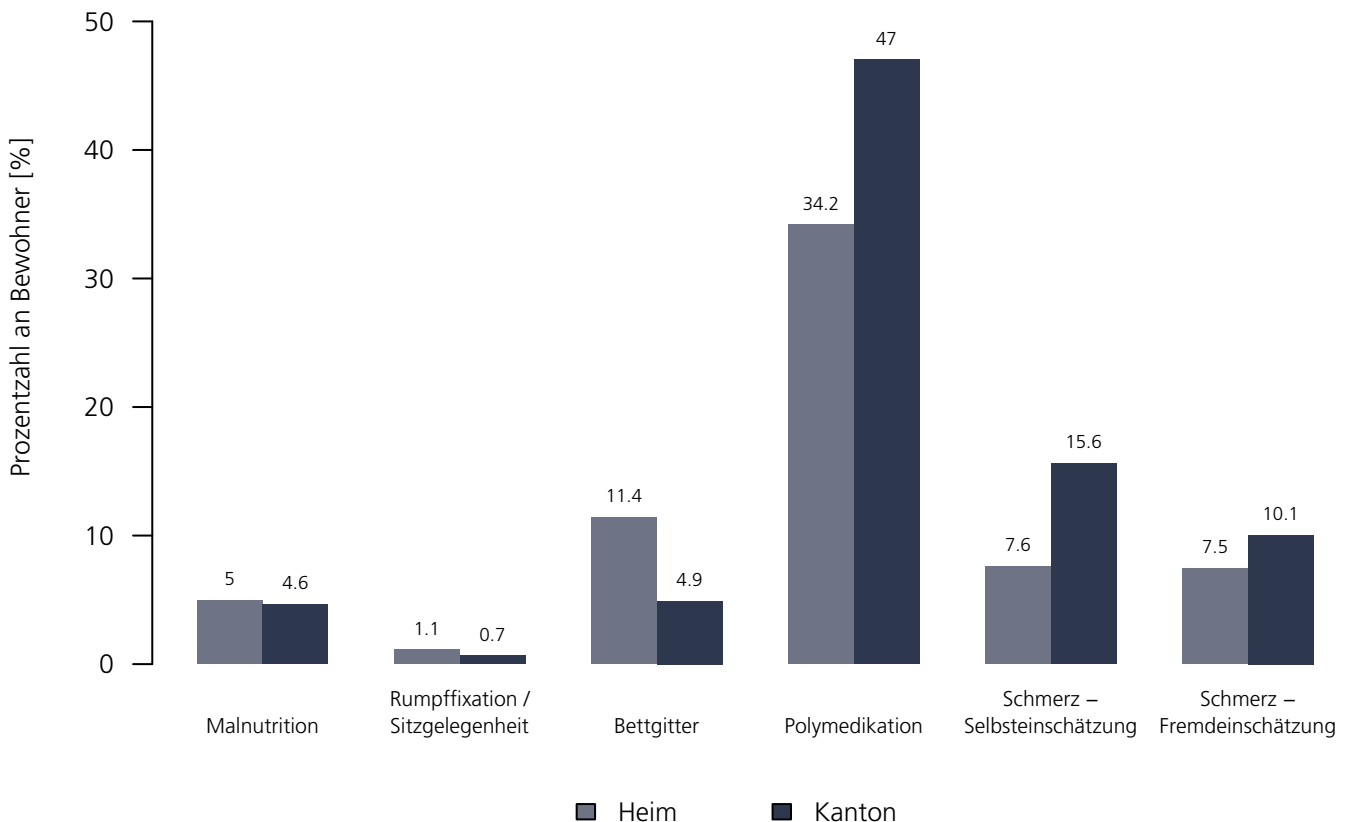
Medizinische Qualitätsindikatoren 2021

Numerische Darstellung

Indikatoren	Heim	NBew _{Heim}	TotalBew _{Heim}	BS	NBew _{BS}	TotalBew _{BS}
Malnutrition	5.0 %	103	127	4.6 %	2'966	3'543
Rumpffixation / Sitzgelegenheit	1.1 %	127	127	0.7 %	3'543	3'543
Bettgitter	11.4 %	126	127	4.9 %	3'374	3'543
Polymedikation	34.2 %	127	127	47.0 %	3'543	3'543
Schmerz – Selbsteinschätzung	7.6 %	87	127	15.6 %	2'951	3'543
Schmerz – Fremdeinschätzung	7.5 %	127	127	10.1 %	3'543	3'543

Grafische Darstellung

Medizinische Qualitätsindikatoren 2021



Alters- und Pflegeheim Johanniter

Mülhauserstrasse 35, 4056 Basel
BS

Rechtsform: Stiftung (Art. 80 ff. ZGB)
Instrument: RAI-RUG KLV (Stufen)
Kanton: Basel-Stadt (BS)
Anzahl Heime im Kanton: 38

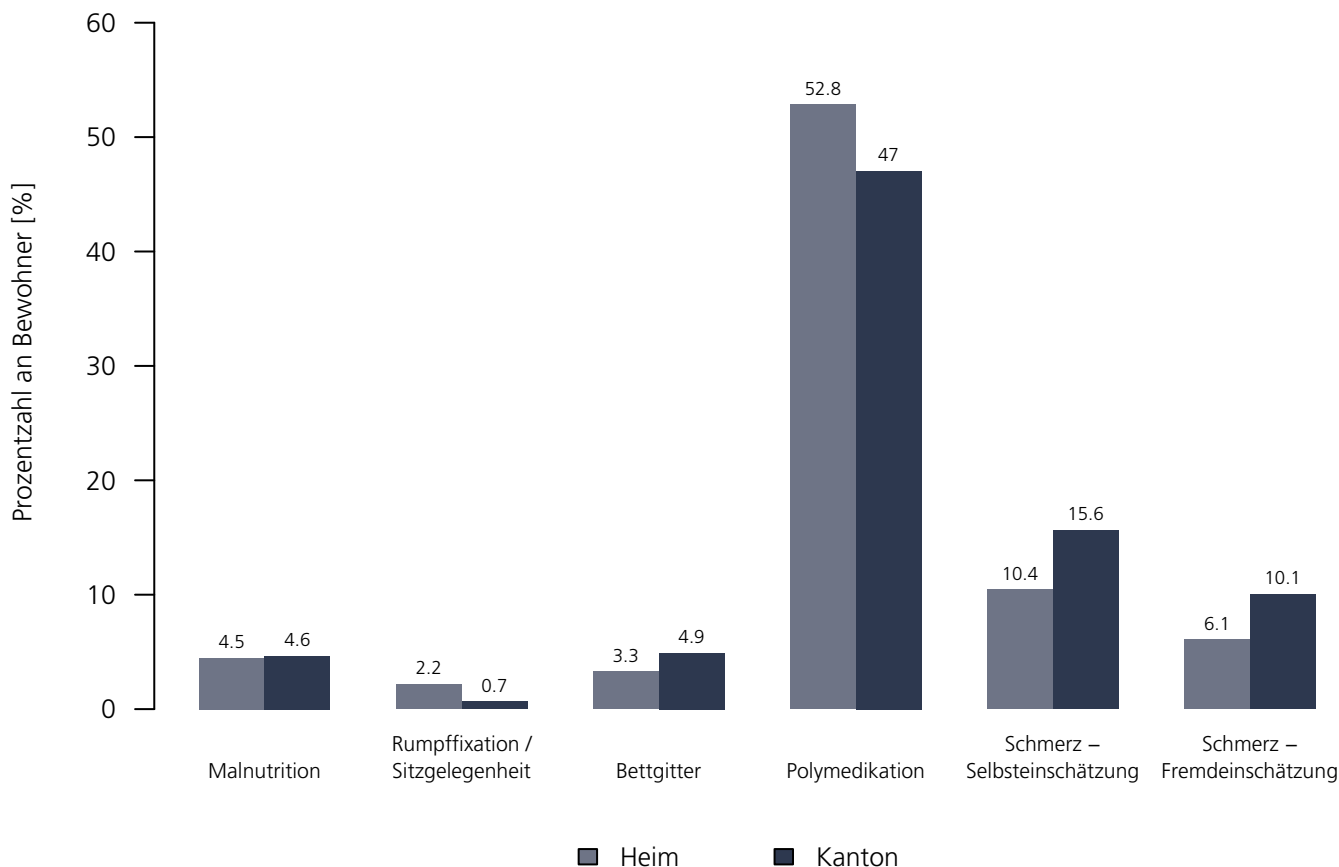
Medizinische Qualitätsindikatoren 2021

Numerische Darstellung

Indikatoren	Heim	NBew _{Heim}	TotalBew _{Heim}	BS	NBew _{BS}	TotalBew _{BS}
Malnutrition	4.5 %	133	166	4.6 %	2'966	3'543
Rumpffixation / Sitzgelegenheit	2.2 %	166	166	0.7 %	3'543	3'543
Bettgitter	3.3 %	158	166	4.9 %	3'374	3'543
Polymedikation	52.8 %	166	166	47.0 %	3'543	3'543
Schmerz – Selbsteinschätzung	10.4 %	154	166	15.6 %	2'951	3'543
Schmerz – Fremdeinschätzung	6.1 %	166	166	10.1 %	3'543	3'543

Grafische Darstellung

Medizinische Qualitätsindikatoren 2021



Alters- und Pflegeheim St. Elisabethenheim

Allmendstrasse 40, 4058 Basel
BS

Rechtsform: Stiftung (Art. 80 ff. ZGB)
Instrument: RAI-RUG KLV (Stufen)
Kanton: Basel-Stadt (BS)
Anzahl Heime im Kanton: 38

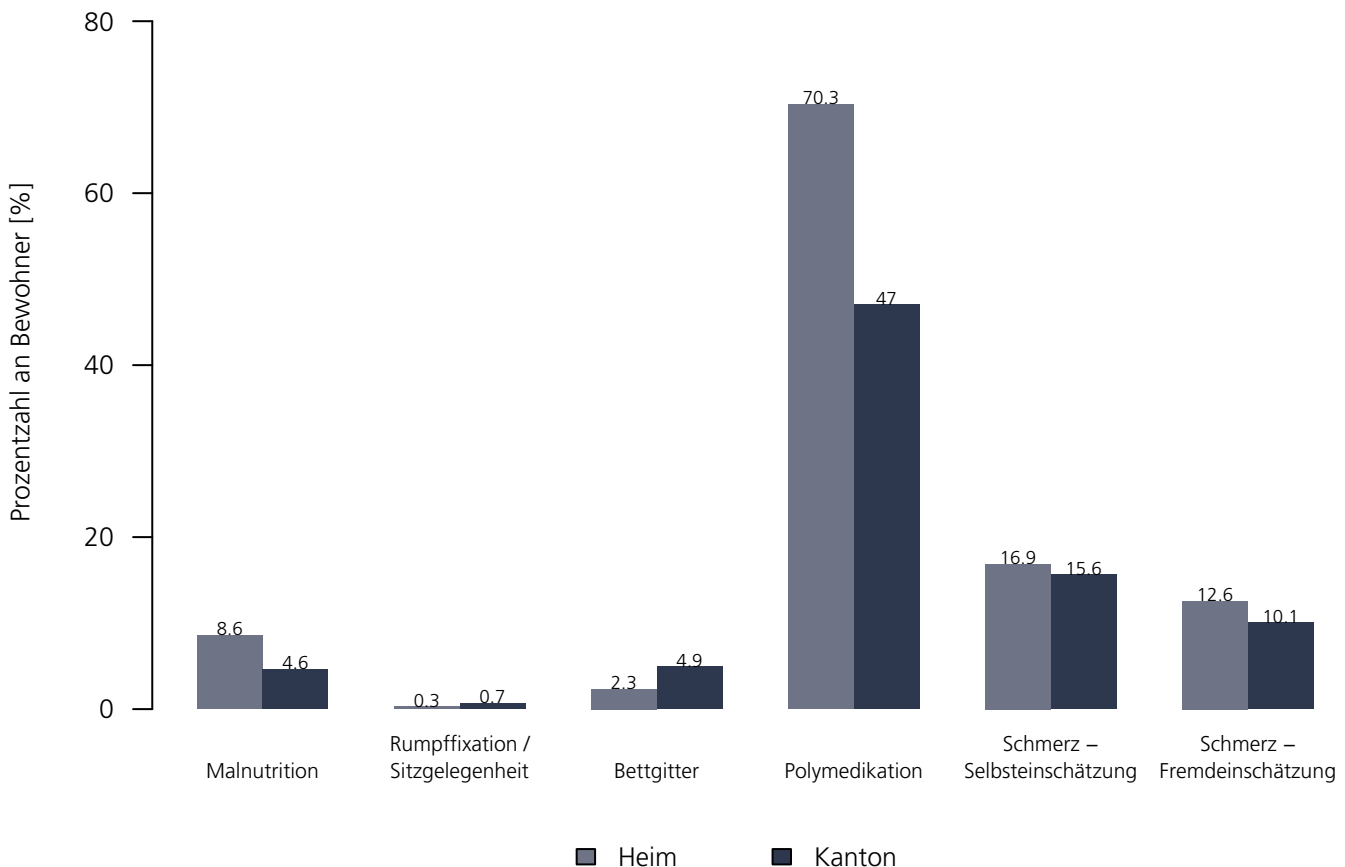
Medizinische Qualitätsindikatoren 2021

Numerische Darstellung

Indikatoren	Heim	NBew _{Heim}	TotalBew _{Heim}	BS	NBew _{BS}	TotalBew _{BS}
Malnutrition	8.6 %	66	76	4.6 %	2'966	3'543
Rumpffixation / Sitzgelegenheit	0.3 %	76	76	0.7 %	3'543	3'543
Bettgitter	2.3 %	70	76	4.9 %	3'374	3'543
Polymedikation	70.3 %	76	76	47.0 %	3'543	3'543
Schmerz – Selbsteinschätzung	16.9 %	72	76	15.6 %	2'951	3'543
Schmerz – Fremdeinschätzung	12.6 %	76	76	10.1 %	3'543	3'543

Grafische Darstellung

Medizinische Qualitätsindikatoren 2021



Bürgerspital Basel – Pflegewohnheim am Bruderholz

Bruderholzweg 21, 4053 Basel
BS

Rechtsform: Öffentl.–rechtl. Körperschaft
Instrument: RAI–RUG KLV (Stufen)
Kanton: Basel-Stadt (BS)
Anzahl Heime im Kanton: 38

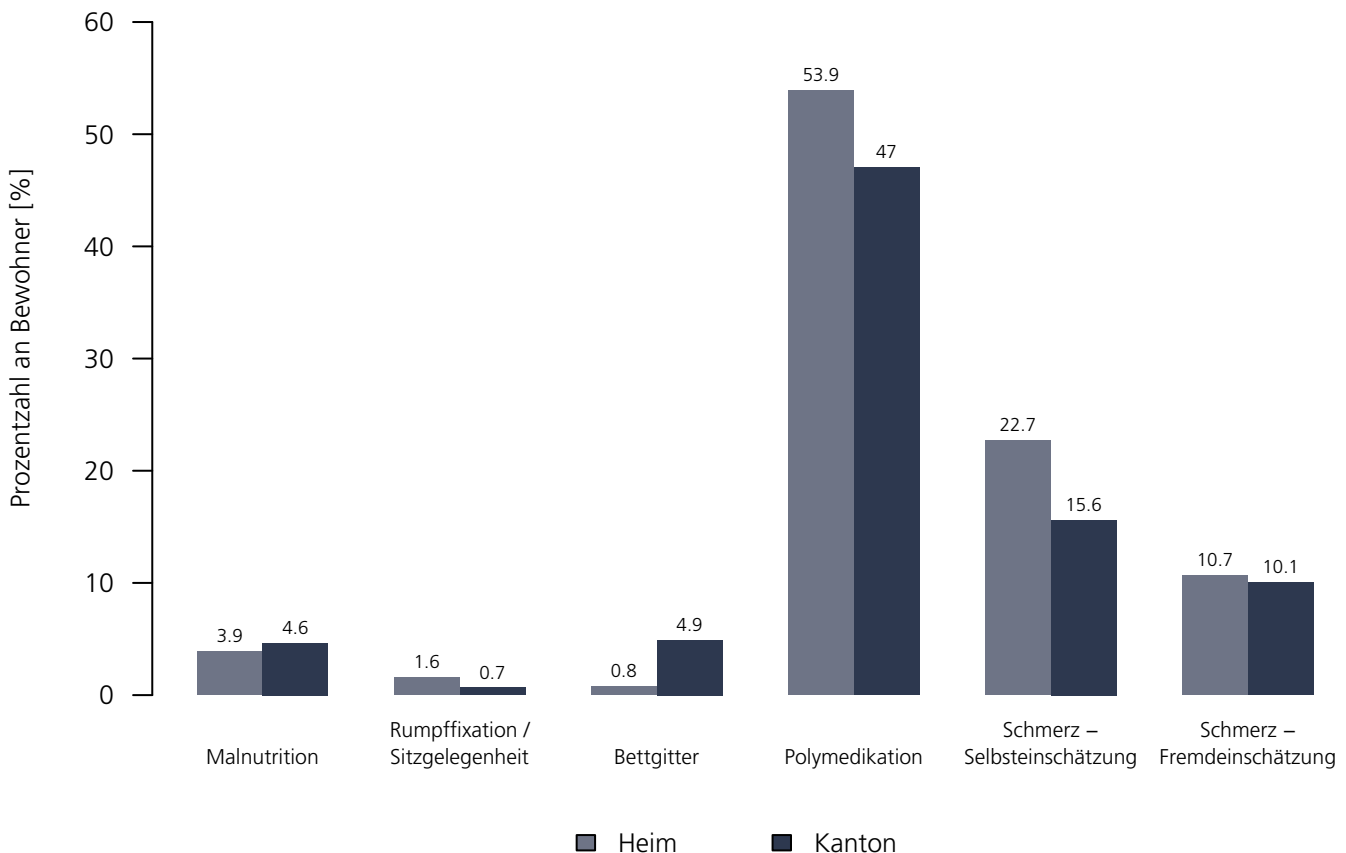
Medizinische Qualitätsindikatoren 2021

Numerische Darstellung

Indikatoren	Heim	NBew _{Heim}	TotalBew _{Heim}	BS	NBew _{BS}	TotalBew _{BS}
Malnutrition	3.9 %	55	63	4.6 %	2'966	3'543
Rumpffixation / Sitzgelegenheit	1.6 %	63	63	0.7 %	3'543	3'543
Bettgitter	0.8 %	63	63	4.9 %	3'374	3'543
Polymedikation	53.9 %	63	63	47.0 %	3'543	3'543
Schmerz – Selbsteinschätzung	22.7 %	50	63	15.6 %	2'951	3'543
Schmerz – Fremdeinschätzung	10.7 %	63	63	10.1 %	3'543	3'543

Grafische Darstellung

Medizinische Qualitätsindikatoren 2021



Bürgerspital Basel – Alterszentrum Weiherweg

Rudolfstrasse 43, 4054 Basel
BS

Rechtsform: Öffentl.–rechtl. Körperschaft
Instrument: RAI–RUG KLV (Stufen)
Kanton: Basel-Stadt (BS)
Anzahl Heime im Kanton: 38

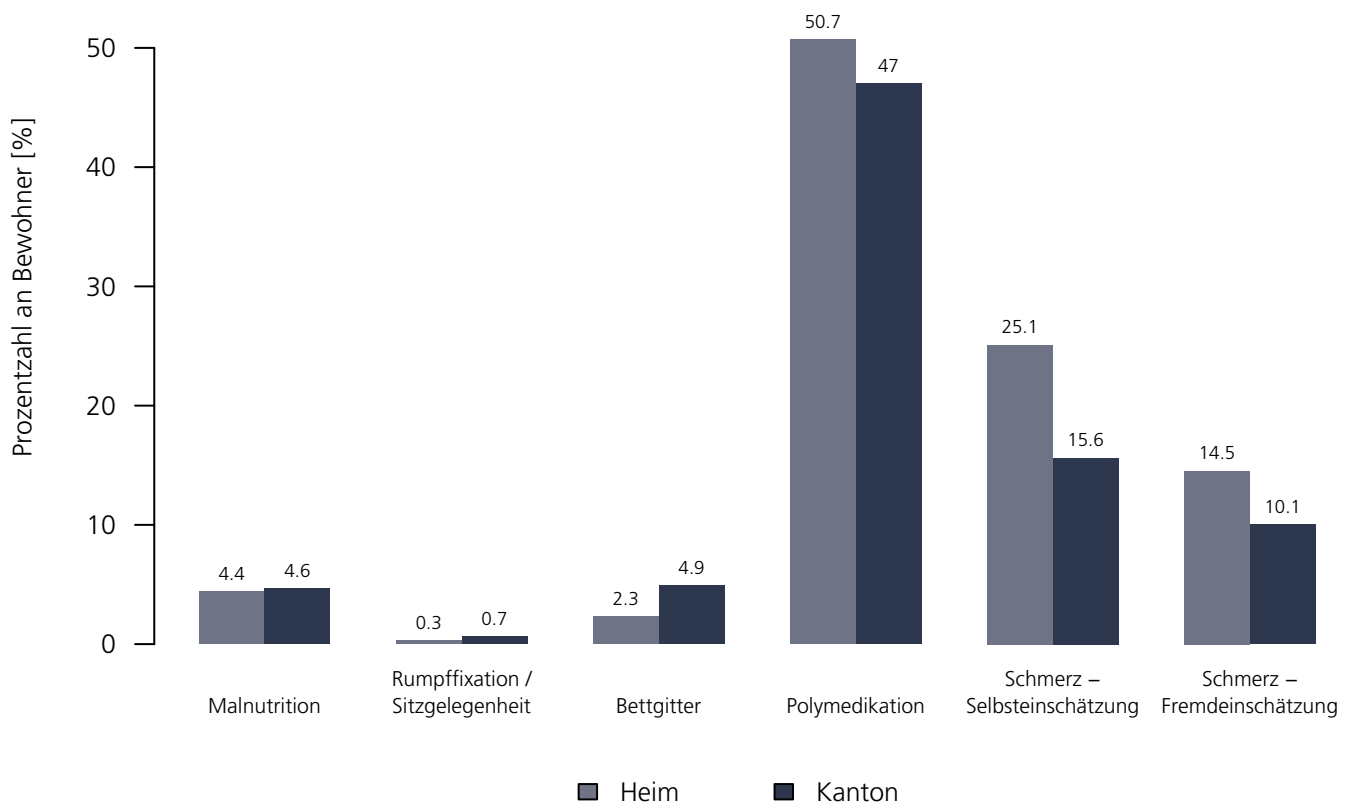
Medizinische Qualitätsindikatoren 2021

Numerische Darstellung

Indikatoren	Heim	NBew _{Heim}	TotalBew _{Heim}	BS	NBew _{BS}	TotalBew _{BS}
Malnutrition	4.4 %	72	90	4.6 %	2'966	3'543
Rumpffixation / Sitzgelegenheit	0.3 %	90	90	0.7 %	3'543	3'543
Bettgitter	2.3 %	84	90	4.9 %	3'374	3'543
Polymedikation	50.7 %	90	90	47.0 %	3'543	3'543
Schmerz – Selbsteinschätzung	25.1 %	85	90	15.6 %	2'951	3'543
Schmerz – Fremdeinschätzung	14.5 %	90	90	10.1 %	3'543	3'543

Grafische Darstellung

Medizinische Qualitätsindikatoren 2021



Bürgerspital Basel – Alterszentrum Zum Lamm

Rebgasse 16, 4058 Basel
BS

Rechtsform: Öffentl.–rechtl. Körperschaft
Instrument: RAI–RUG KLV (Stufen)
Kanton: Basel-Stadt (BS)
Anzahl Heime im Kanton: 38

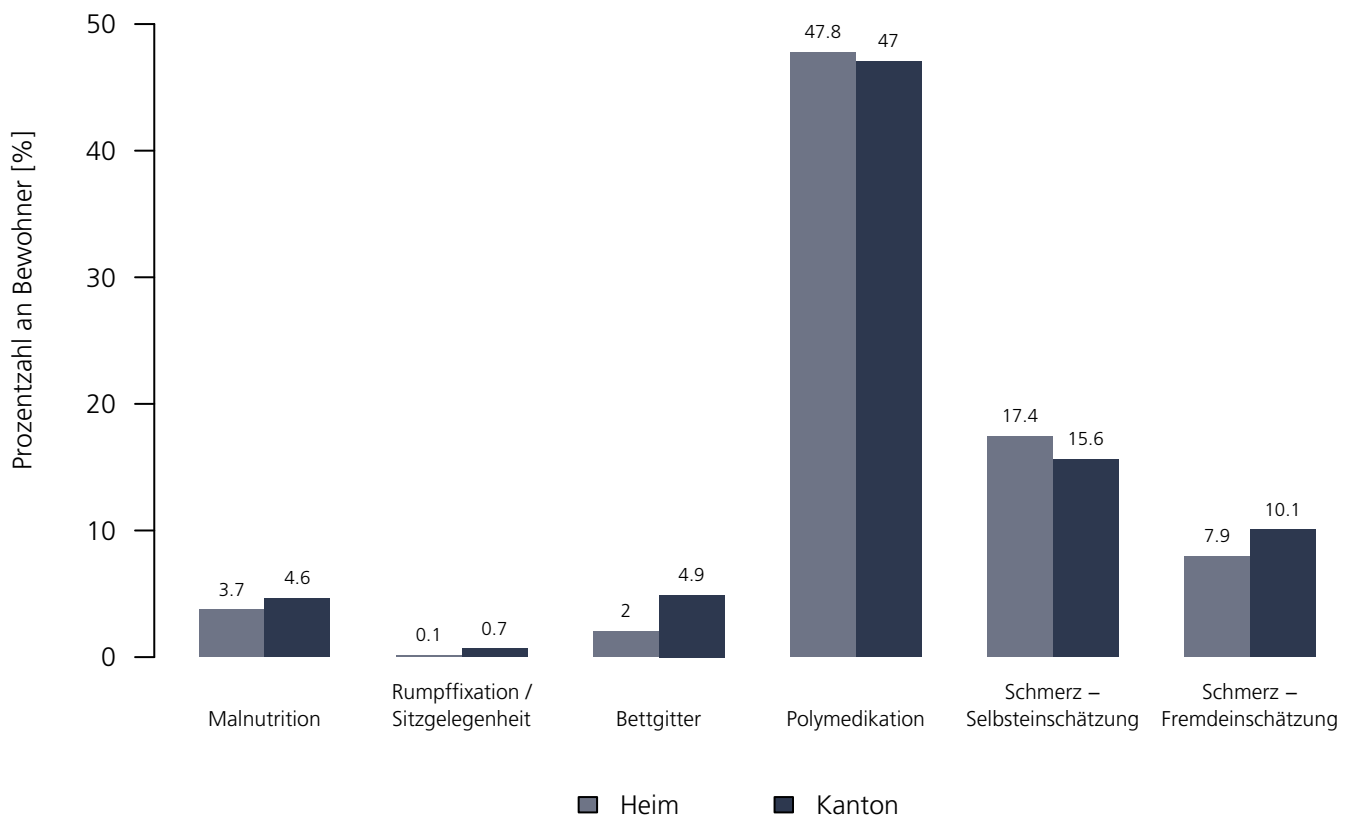
Medizinische Qualitätsindikatoren 2021

Numerische Darstellung

Indikatoren	Heim	NBew _{Heim}	TotalBew _{Heim}	BS	NBew _{BS}	TotalBew _{BS}
Malnutrition	3.7 %	67	79	4.6 %	2'966	3'543
Rumpffixation / Sitzgelegenheit	0.1 %	79	79	0.7 %	3'543	3'543
Bettgitter	2.0 %	76	79	4.9 %	3'374	3'543
Polymedikation	47.8 %	79	79	47.0 %	3'543	3'543
Schmerz – Selbsteinschätzung	17.4 %	77	79	15.6 %	2'951	3'543
Schmerz – Fremdeinschätzung	7.9 %	79	79	10.1 %	3'543	3'543

Grafische Darstellung

Medizinische Qualitätsindikatoren 2021



Bürgerspital Basel – Pflegewohnheim Falkenstein

Falkensteinerstrasse 30, 4053 Basel
BS

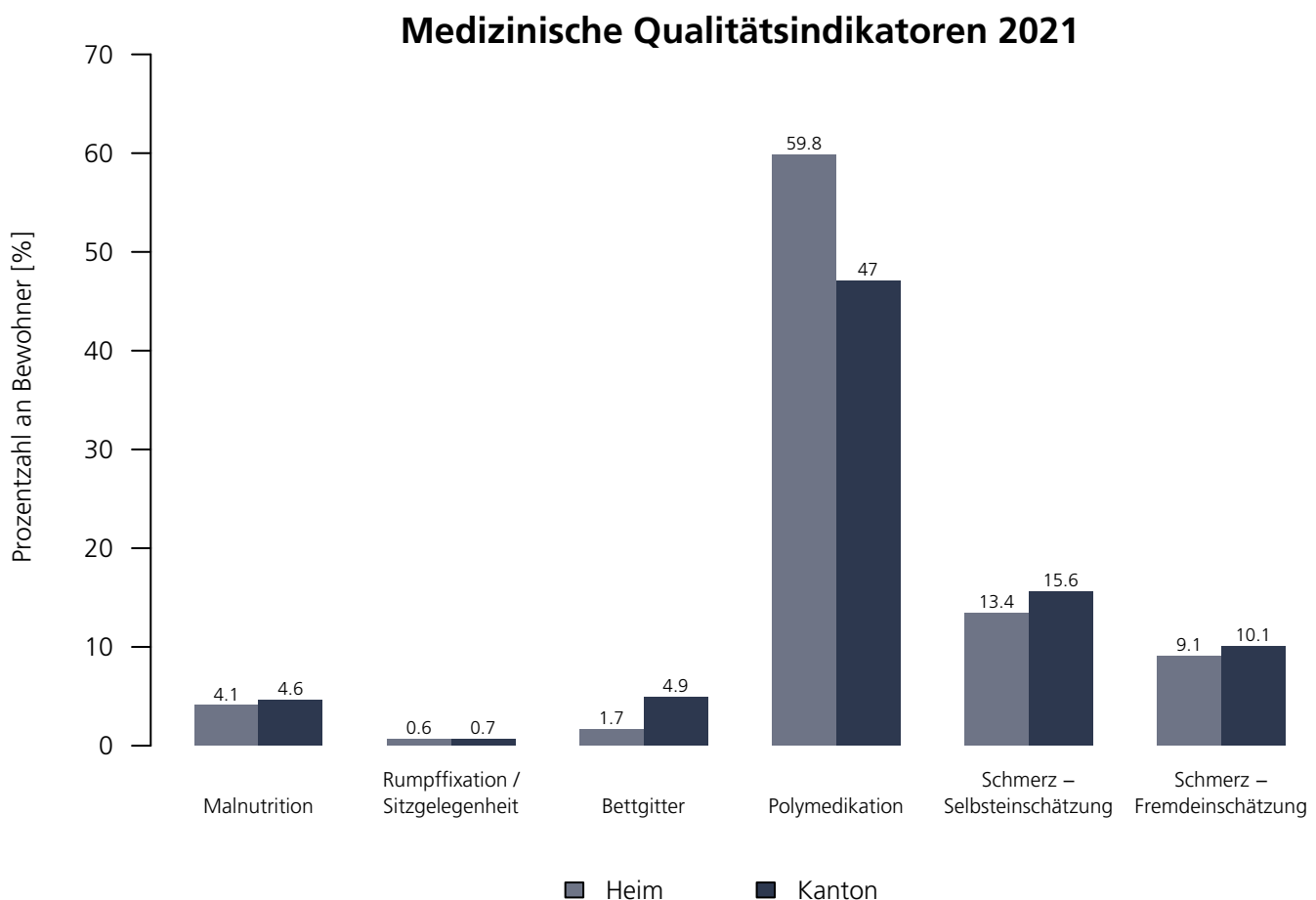
Rechtsform: Öffentl.–rechtl. Körperschaft
Instrument: RAI–RUG KLV (Stufen)
Kanton: Basel-Stadt (BS)
Anzahl Heime im Kanton: 38

Medizinische Qualitätsindikatoren 2021

Numerische Darstellung

Indikatoren	Heim	NBew _{Heim}	TotalBew _{Heim}	BS	NBew _{BS}	TotalBew _{BS}
Malnutrition	4.1 %	86	109	4.6 %	2'966	3'543
Rumpffixation / Sitzgelegenheit	0.6 %	109	109	0.7 %	3'543	3'543
Bettgitter	1.7 %	109	109	4.9 %	3'374	3'543
Polymedikation	59.8 %	109	109	47.0 %	3'543	3'543
Schmerz – Selbsteinschätzung	13.4 %	99	109	15.6 %	2'951	3'543
Schmerz – Fremdeinschätzung	9.1 %	109	109	10.1 %	3'543	3'543

Grafische Darstellung



Alters- und Pflegeheim Holbeinhof

Leimenstrasse 67, 4051 Basel
BS

Rechtsform: Stiftung (Art. 80 ff. ZGB)
Instrument: RAI-RUG KLV (Stufen)
Kanton: Basel-Stadt (BS)
Anzahl Heime im Kanton: 38

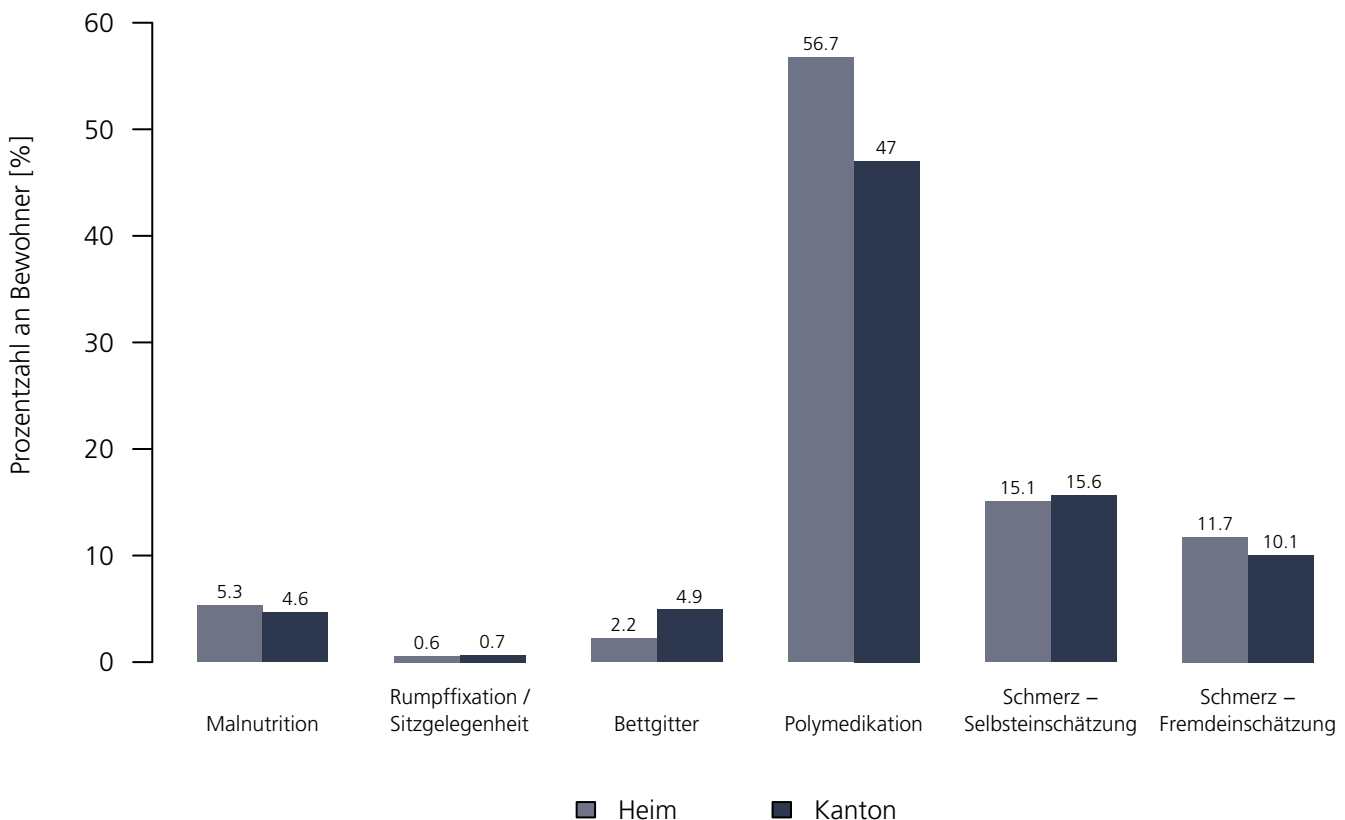
Medizinische Qualitätsindikatoren 2021

Numerische Darstellung

Indikatoren	Heim	NBew _{Heim}	TotalBew _{Heim}	BS	NBew _{BS}	TotalBew _{BS}
Malnutrition	5.3 %	114	130	4.6 %	2'966	3'543
Rumpffixation / Sitzgelegenheit	0.6 %	130	130	0.7 %	3'543	3'543
Bettgitter	2.2 %	123	130	4.9 %	3'374	3'543
Polymedikation	56.7 %	130	130	47.0 %	3'543	3'543
Schmerz – Selbsteinschätzung	15.1 %	119	130	15.6 %	2'951	3'543
Schmerz – Fremdeinschätzung	11.7 %	130	130	10.1 %	3'543	3'543

Grafische Darstellung

Medizinische Qualitätsindikatoren 2021



Alterszentrum Alban–Breite

Zürcherstrasse 143, 4052 Basel
BS

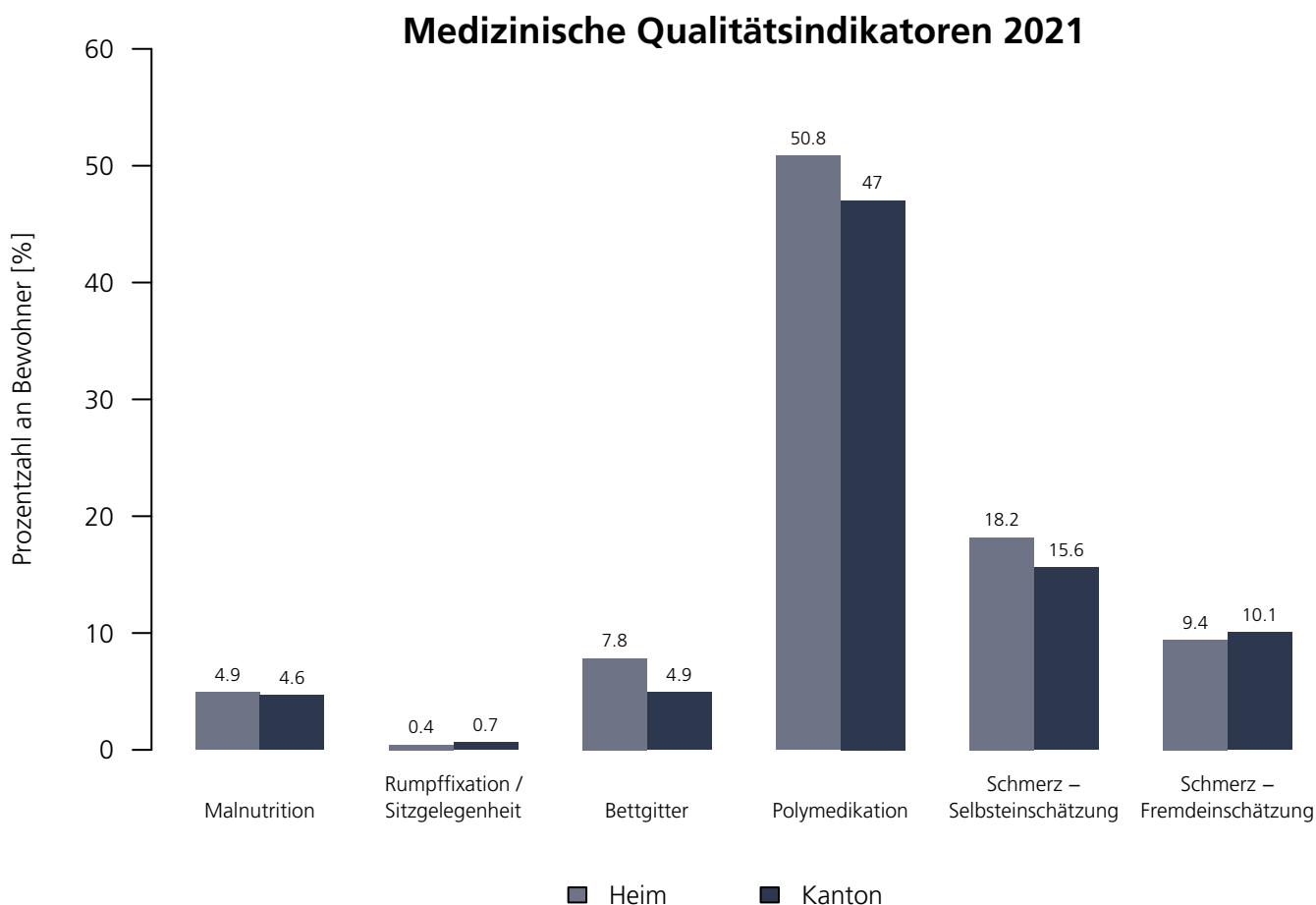
Rechtsform: Stiftung (Art. 80 ff. ZGB)
Instrument: RAI–RUG KLV (Stufen)
Kanton: Basel-Stadt (BS)
Anzahl Heime im Kanton: 38

Medizinische Qualitätsindikatoren 2021

Numerische Darstellung

Indikatoren	Heim	NBew _{Heim}	TotalBew _{Heim}	BS	NBew _{BS}	TotalBew _{BS}
Malnutrition	4.9 %	73	87	4.6 %	2'966	3'543
Rumpffixation / Sitzgelegenheit	0.4 %	87	87	0.7 %	3'543	3'543
Bettgitter	7.8 %	86	87	4.9 %	3'374	3'543
Polymedikation	50.8 %	87	87	47.0 %	3'543	3'543
Schmerz – Selbsteinschätzung	18.2 %	34	87	15.6 %	2'951	3'543
Schmerz – Fremdeinschätzung	9.4 %	87	87	10.1 %	3'543	3'543

Grafische Darstellung



Alters- und Pflegeheim Dominikushaus

Albert Oeri-Strasse 7, 4125 Riehen
BS

Rechtsform: Stiftung (Art. 80 ff. ZGB)
Instrument: RAI-RUG KLV (Stufen)
Kanton: Basel-Stadt (BS)
Anzahl Heime im Kanton: 38

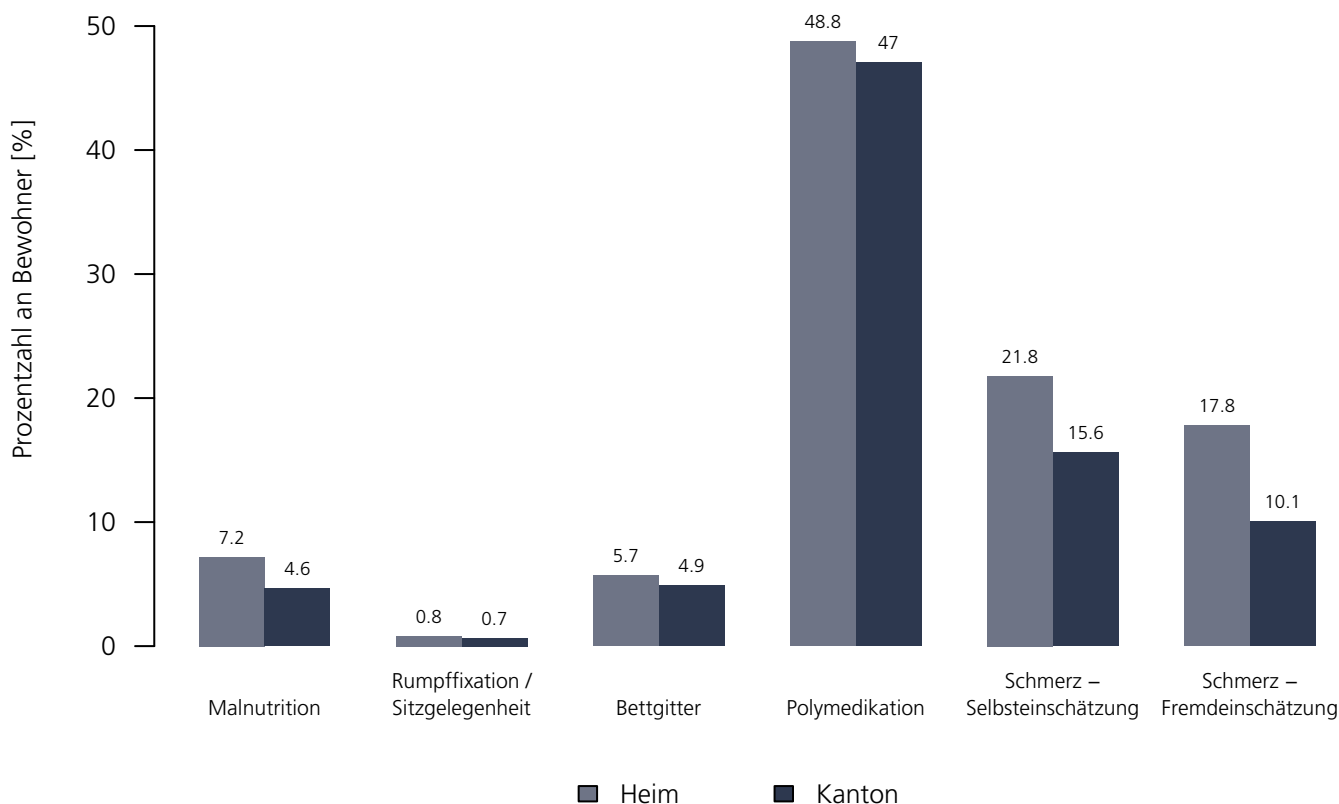
Medizinische Qualitätsindikatoren 2021

Numerische Darstellung

Indikatoren	Heim	NBew _{Heim}	TotalBew _{Heim}	BS	NBew _{BS}	TotalBew _{BS}
Malnutrition	7.2 %	63	86	4.6 %	2'966	3'543
Rumpffixation / Sitzgelegenheit	0.8 %	86	86	0.7 %	3'543	3'543
Bettgitter	5.7 %	77	86	4.9 %	3'374	3'543
Polymedikation	48.8 %	86	86	47.0 %	3'543	3'543
Schmerz – Selbsteinschätzung	21.8 %	80	86	15.6 %	2'951	3'543
Schmerz – Fremdeinschätzung	17.8 %	86	86	10.1 %	3'543	3'543

Grafische Darstellung

Medizinische Qualitätsindikatoren 2021



Seniorenresidenz Südpark

Meret Oppenheim–Strasse 62, 4053 Basel
BS

Rechtsform: Stiftung (Art. 80 ff. ZGB)
Instrument: RAI–RUG KLV (Stufen)
Kanton: Basel-Stadt (BS)
Anzahl Heime im Kanton: 38

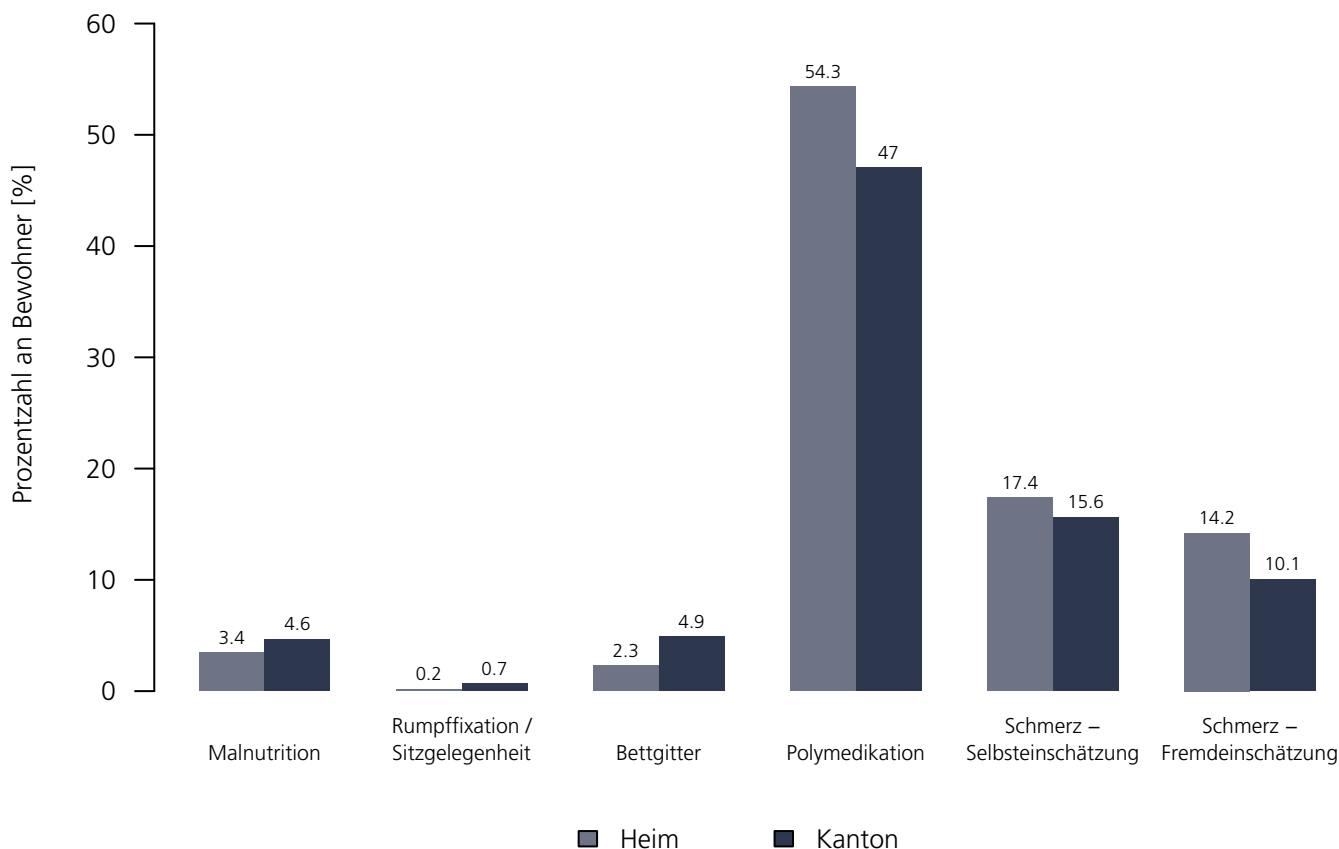
Medizinische Qualitätsindikatoren 2021

Numerische Darstellung

Indikatoren	Heim	NBew _{Heim}	TotalBew _{Heim}	BS	NBew _{BS}	TotalBew _{BS}
Malnutrition	3.4 %	25	35	4.6 %	2'966	3'543
Rumpffixation / Sitzgelegenheit	0.2 %	35	35	0.7 %	3'543	3'543
Bettgitter	2.3 %	35	35	4.9 %	3'374	3'543
Polymedikation	54.3 %	35	35	47.0 %	3'543	3'543
Schmerz – Selbsteinschätzung	17.4 %	33	35	15.6 %	2'951	3'543
Schmerz – Fremdeinschätzung	14.2 %	35	35	10.1 %	3'543	3'543

Grafische Darstellung

Medizinische Qualitätsindikatoren 2021



Bürgerspital Burgfelderhof

Im Burgfelderhof 13, 4055 Basel
BS

Rechtsform: Öffentl.–rechtl. Körperschaft
Instrument: RAI–RUG KLV (Stufen)
Kanton: Basel-Stadt (BS)
Anzahl Heime im Kanton: 38

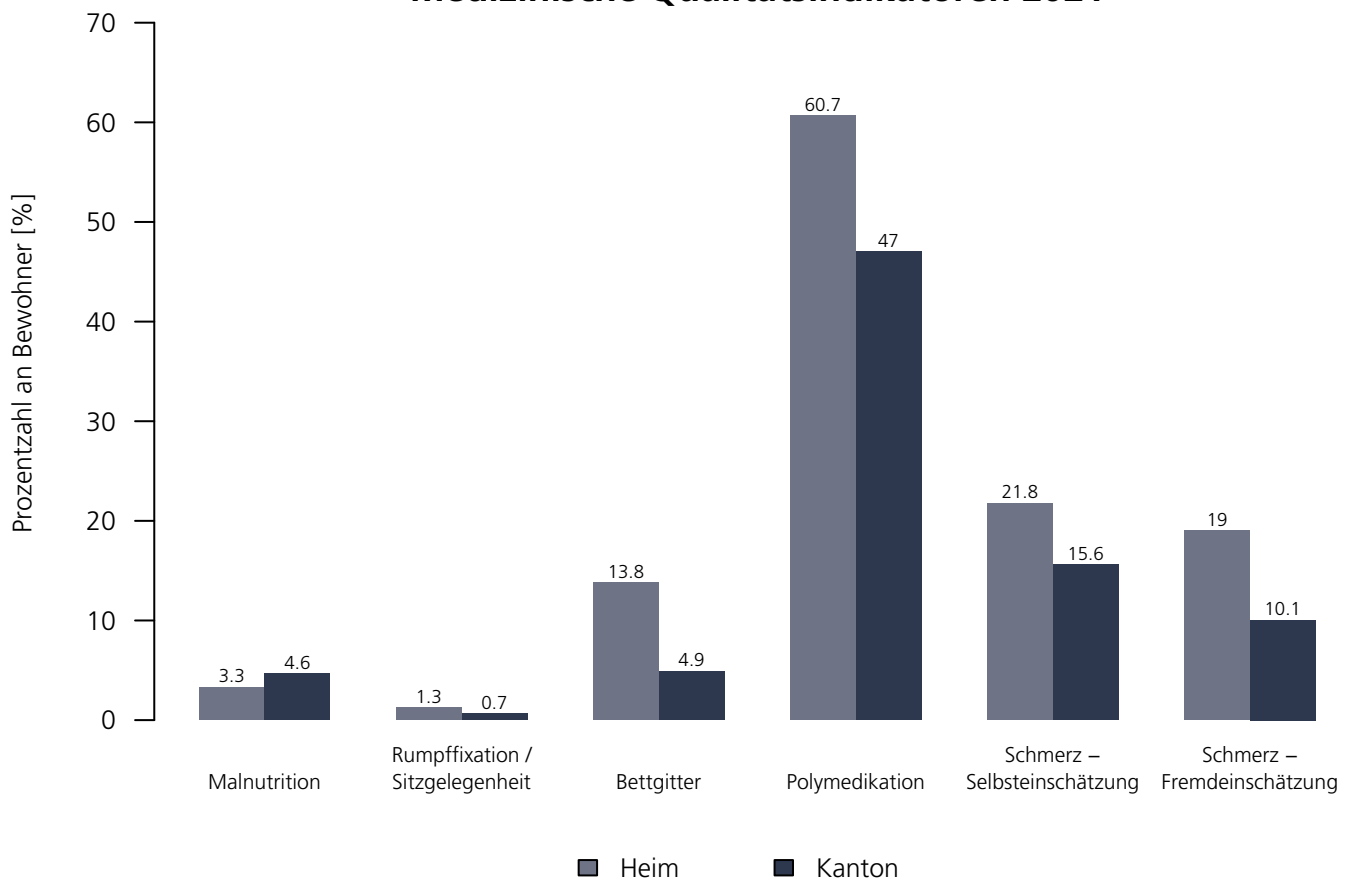
Medizinische Qualitätsindikatoren 2021

Numerische Darstellung

Indikatoren	Heim	NBew _{Heim}	TotalBew _{Heim}	BS	NBew _{BS}	TotalBew _{BS}
Malnutrition	3.3 %	102	127	4.6 %	2'966	3'543
Rumpffixation / Sitzgelegenheit	1.3 %	127	127	0.7 %	3'543	3'543
Bettgitter	13.8 %	114	127	4.9 %	3'374	3'543
Polymedikation	60.7 %	127	127	47.0 %	3'543	3'543
Schmerz – Selbsteinschätzung	21.8 %	116	127	15.6 %	2'951	3'543
Schmerz – Fremdeinschätzung	19.0 %	127	127	10.1 %	3'543	3'543

Grafische Darstellung

Medizinische Qualitätsindikatoren 2021



Bethesda Alterszentren Gellerthof

Gellertstrasse 138, 4052 Basel
BS

Rechtsform: Stiftung (Art. 80 ff. ZGB)
Instrument: RAI-RUG KLV (Stufen)
Kanton: Basel-Stadt (BS)
Anzahl Heime im Kanton: 38

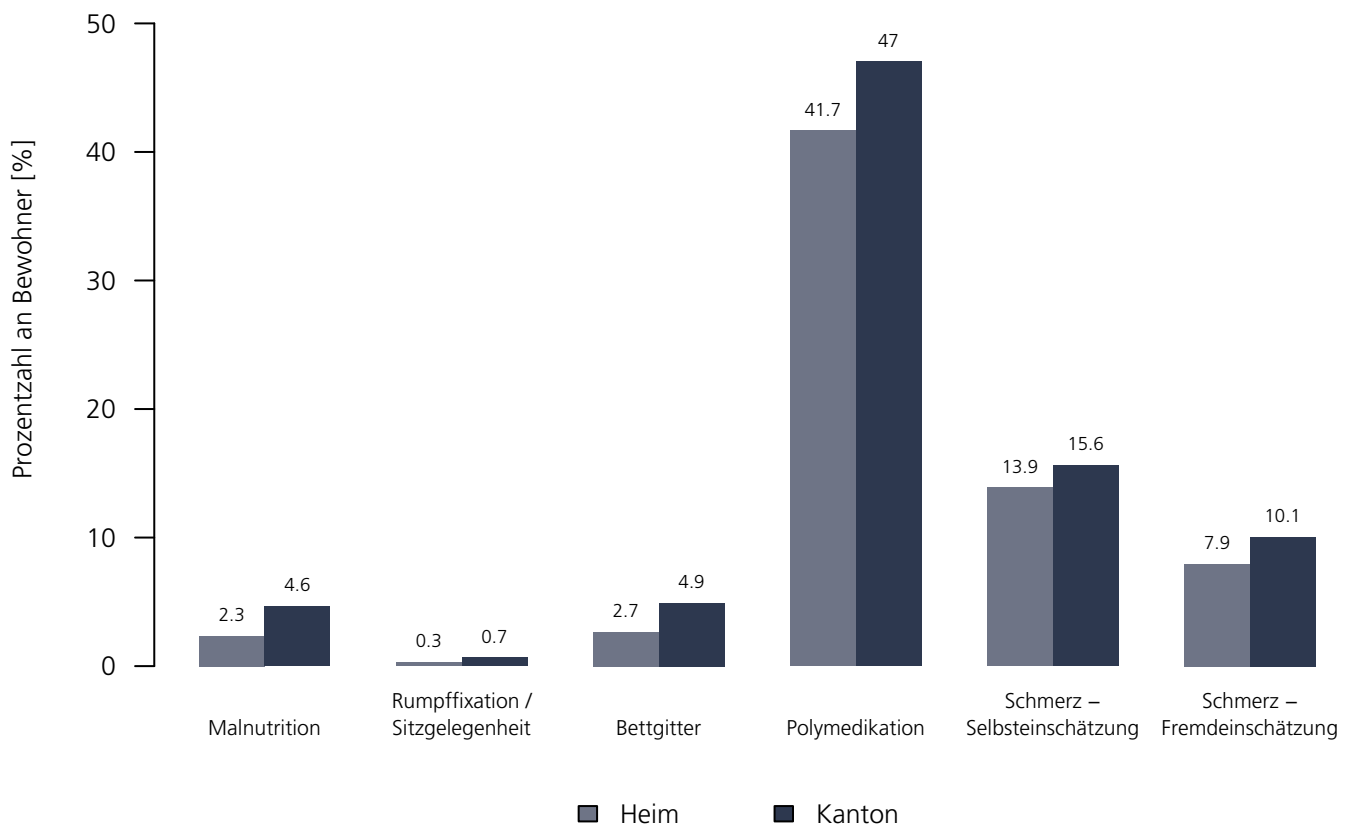
Medizinische Qualitätsindikatoren 2021

Numerische Darstellung

Indikatoren	Heim	NBew _{Heim}	TotalBew _{Heim}	BS	NBew _{BS}	TotalBew _{BS}
Malnutrition	2.3 %	142	161	4.6 %	2'966	3'543
Rumpffixation / Sitzgelegenheit	0.3 %	161	161	0.7 %	3'543	3'543
Bettgitter	2.7 %	158	161	4.9 %	3'374	3'543
Polymedikation	41.7 %	161	161	47.0 %	3'543	3'543
Schmerz – Selbsteinschätzung	13.9 %	140	161	15.6 %	2'951	3'543
Schmerz – Fremdeinschätzung	7.9 %	161	161	10.1 %	3'543	3'543

Grafische Darstellung

Medizinische Qualitätsindikatoren 2021



Senevita Gellertblick

St. Jakobs-Strasse 197, 4052 Basel
BS

Rechtsform: Stiftung (Art. 80 ff. ZGB)
Instrument: RAI-RUG KLV (Stufen)
Kanton: Basel-Stadt (BS)
Anzahl Heime im Kanton: 38

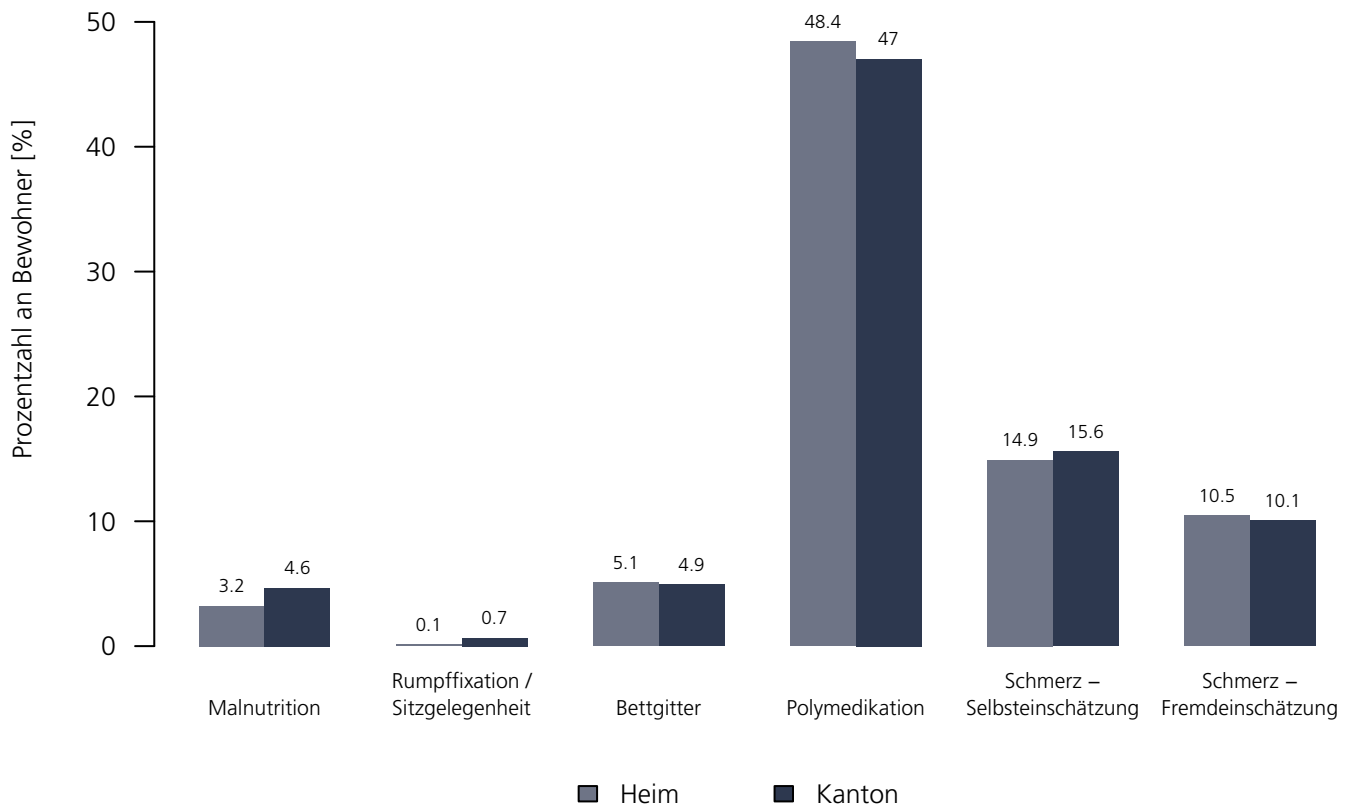
Medizinische Qualitätsindikatoren 2021

Numerische Darstellung

Indikatoren	Heim	NBew _{Heim}	TotalBew _{Heim}	BS	NBew _{BS}	TotalBew _{BS}
Malnutrition	3.2 %	60	70	4.6 %	2'966	3'543
Rumpffixation / Sitzgelegenheit	0.1 %	70	70	0.7 %	3'543	3'543
Bettgitter	5.1 %	69	70	4.9 %	3'374	3'543
Polymedikation	48.4 %	70	70	47.0 %	3'543	3'543
Schmerz – Selbsteinschätzung	14.9 %	67	70	15.6 %	2'951	3'543
Schmerz – Fremdeinschätzung	10.5 %	70	70	10.1 %	3'543	3'543

Grafische Darstellung

Medizinische Qualitätsindikatoren 2021



Senevita Erlenmatt

Erlenmattstrasse 7, 4058 Basel
BS

Rechtsform: Aktiengesellschaft
Instrument: RAI-RUG KLV (Stufen)
Kanton: Basel-Stadt (BS)
Anzahl Heime im Kanton: 38

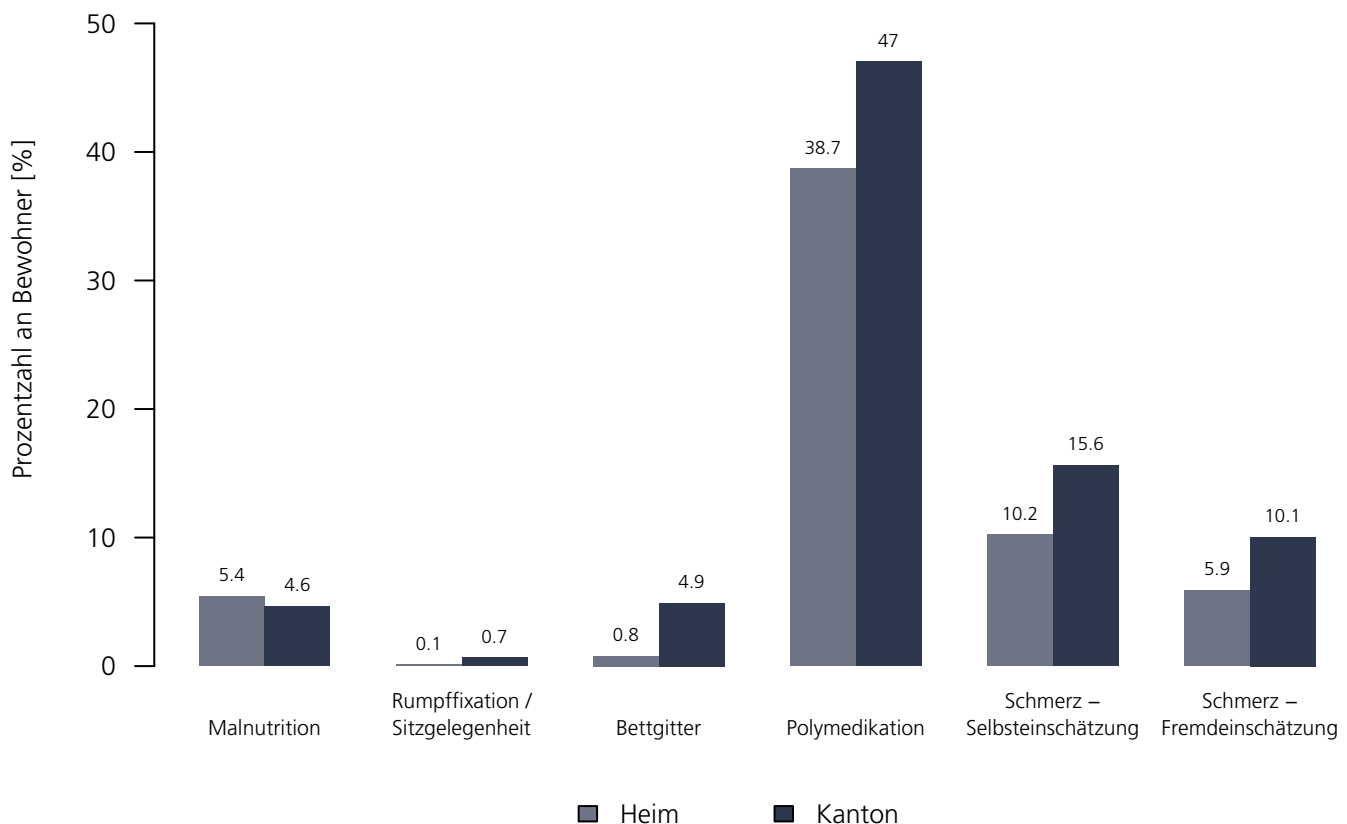
Medizinische Qualitätsindikatoren 2021

Numerische Darstellung

Indikatoren	Heim	NBew _{Heim}	TotalBew _{Heim}	BS	NBew _{BS}	TotalBew _{BS}
Malnutrition	5.4 %	51	63	4.6 %	2'966	3'543
Rumpffixation / Sitzgelegenheit	0.1 %	63	63	0.7 %	3'543	3'543
Bettgitter	0.8 %	62	63	4.9 %	3'374	3'543
Polymedikation	38.7 %	63	63	47.0 %	3'543	3'543
Schmerz – Selbsteinschätzung	10.2 %	59	63	15.6 %	2'951	3'543
Schmerz – Fremdeinschätzung	5.9 %	63	63	10.1 %	3'543	3'543

Grafische Darstellung

Medizinische Qualitätsindikatoren 2021



Adullam Pflegeheim Basel

Mittlere Strasse 15, 4056 Basel
BS

Rechtsform: Stiftung (Art. 80 ff. ZGB)
Instrument: RAI-RUG KLV (Stufen)
Kanton: Basel-Stadt (BS)
Anzahl Heime im Kanton: 38

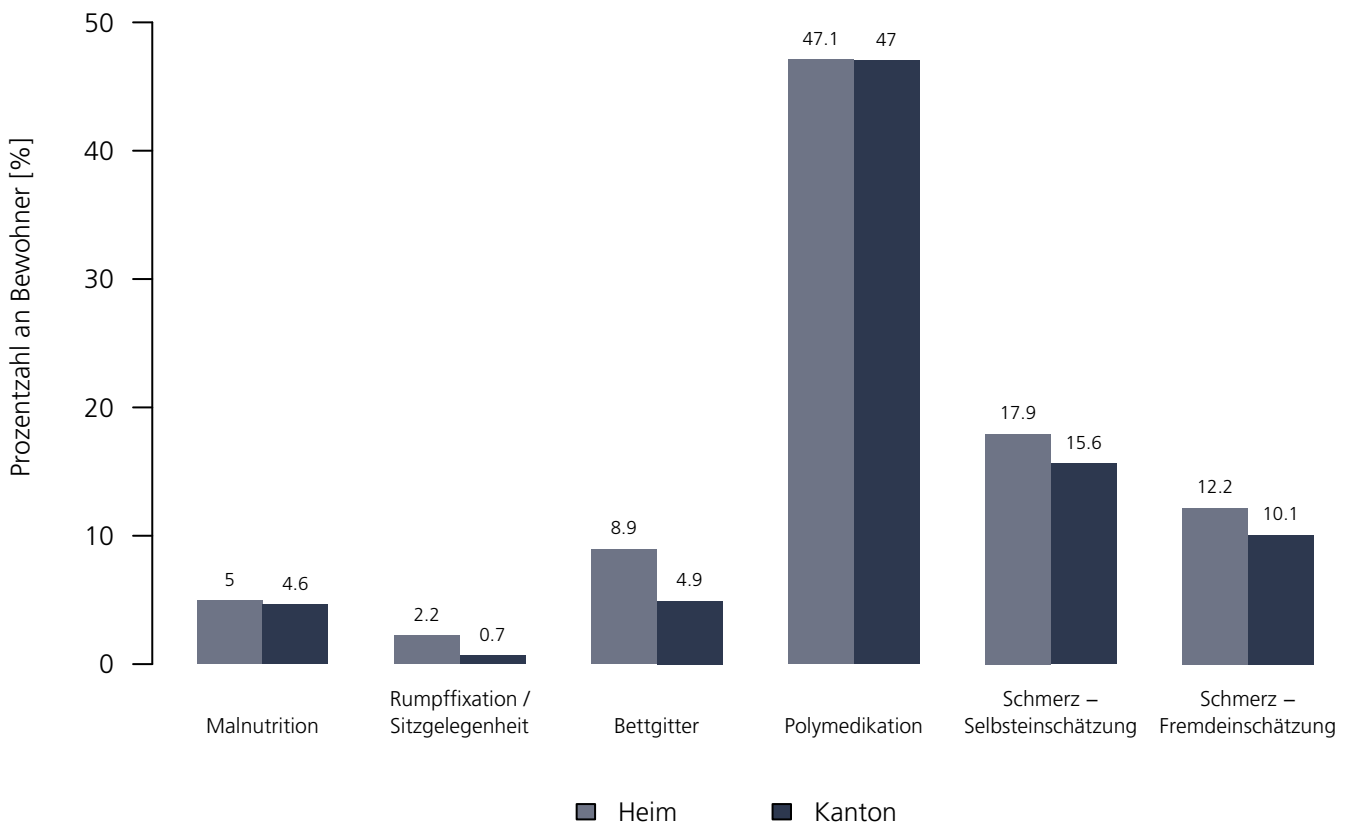
Medizinische Qualitätsindikatoren 2021

Numerische Darstellung

Indikatoren	Heim	NBew _{Heim}	TotalBew _{Heim}	BS	NBew _{BS}	TotalBew _{BS}
Malnutrition	5.0 %	177	210	4.6 %	2'966	3'543
Rumpffixation / Sitzgelegenheit	2.2 %	210	210	0.7 %	3'543	3'543
Bettgitter	8.9 %	192	210	4.9 %	3'374	3'543
Polymedikation	47.1 %	210	210	47.0 %	3'543	3'543
Schmerz – Selbsteinschätzung	17.9 %	179	210	15.6 %	2'951	3'543
Schmerz – Fremdeinschätzung	12.2 %	210	210	10.1 %	3'543	3'543

Grafische Darstellung

Medizinische Qualitätsindikatoren 2021



Adullam Pflegeheim Riehen

Schützengasse 60, 4125 Riehen
BS

Rechtsform: Stiftung (Art. 80 ff. ZGB)
Instrument: RAI-RUG KLV (Stufen)
Kanton: Basel-Stadt (BS)
Anzahl Heime im Kanton: 38

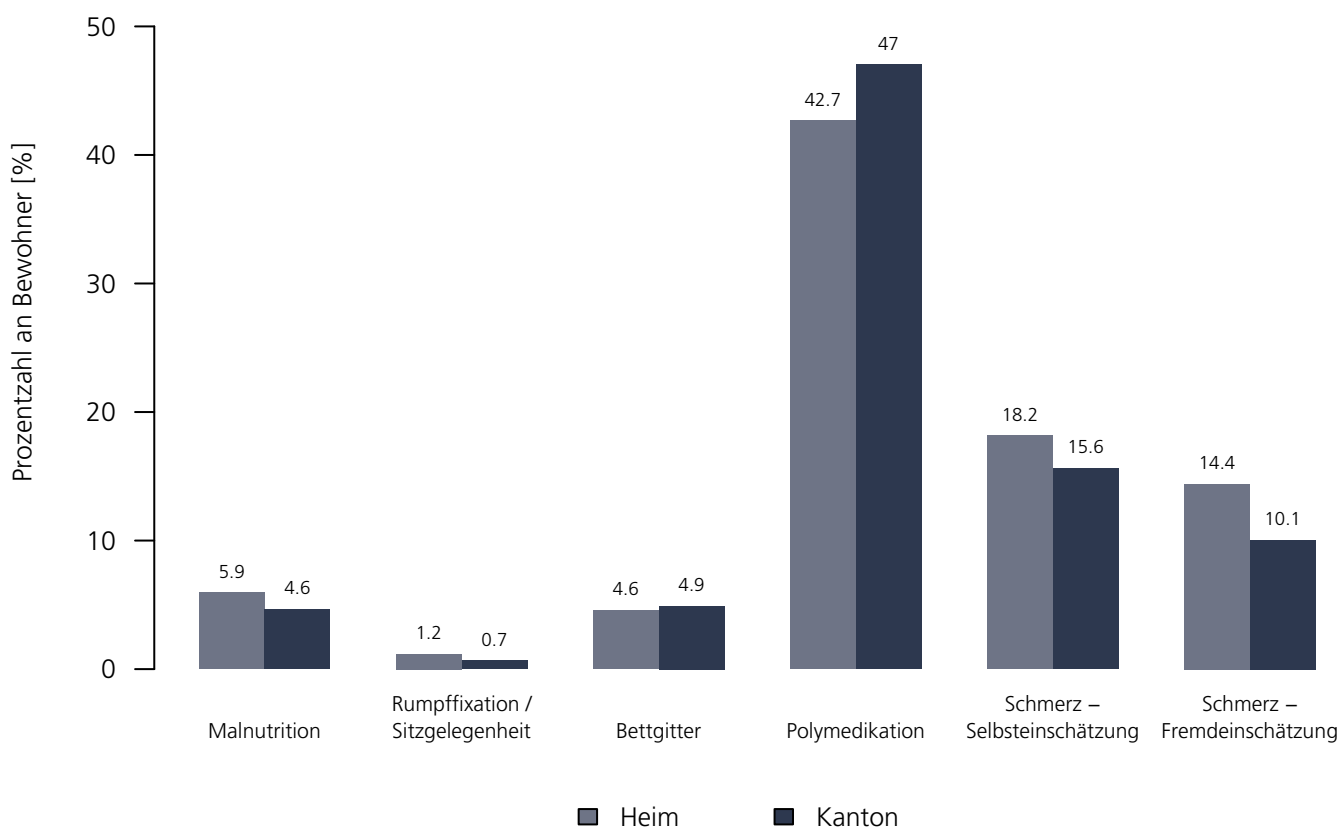
Medizinische Qualitätsindikatoren 2021

Numerische Darstellung

Indikatoren	Heim	NBew _{Heim}	TotalBew _{Heim}	BS	NBew _{BS}	TotalBew _{BS}
Malnutrition	5.9 %	79	89	4.6 %	2'966	3'543
Rumpffixation / Sitzgelegenheit	1.2 %	89	89	0.7 %	3'543	3'543
Bettgitter	4.6 %	83	89	4.9 %	3'374	3'543
Polymedikation	42.7 %	89	89	47.0 %	3'543	3'543
Schmerz – Selbsteinschätzung	18.2 %	79	89	15.6 %	2'951	3'543
Schmerz – Fremdeinschätzung	14.4 %	89	89	10.1 %	3'543	3'543

Grafische Darstellung

Medizinische Qualitätsindikatoren 2021



Casavita Lehenmatt

Stadionstrasse 17, 4052 Basel
BS

Rechtsform: Stiftung (Art. 80 ff. ZGB)
Instrument: RAI-RUG KLV (Stufen)
Kanton: Basel-Stadt (BS)
Anzahl Heime im Kanton: 38

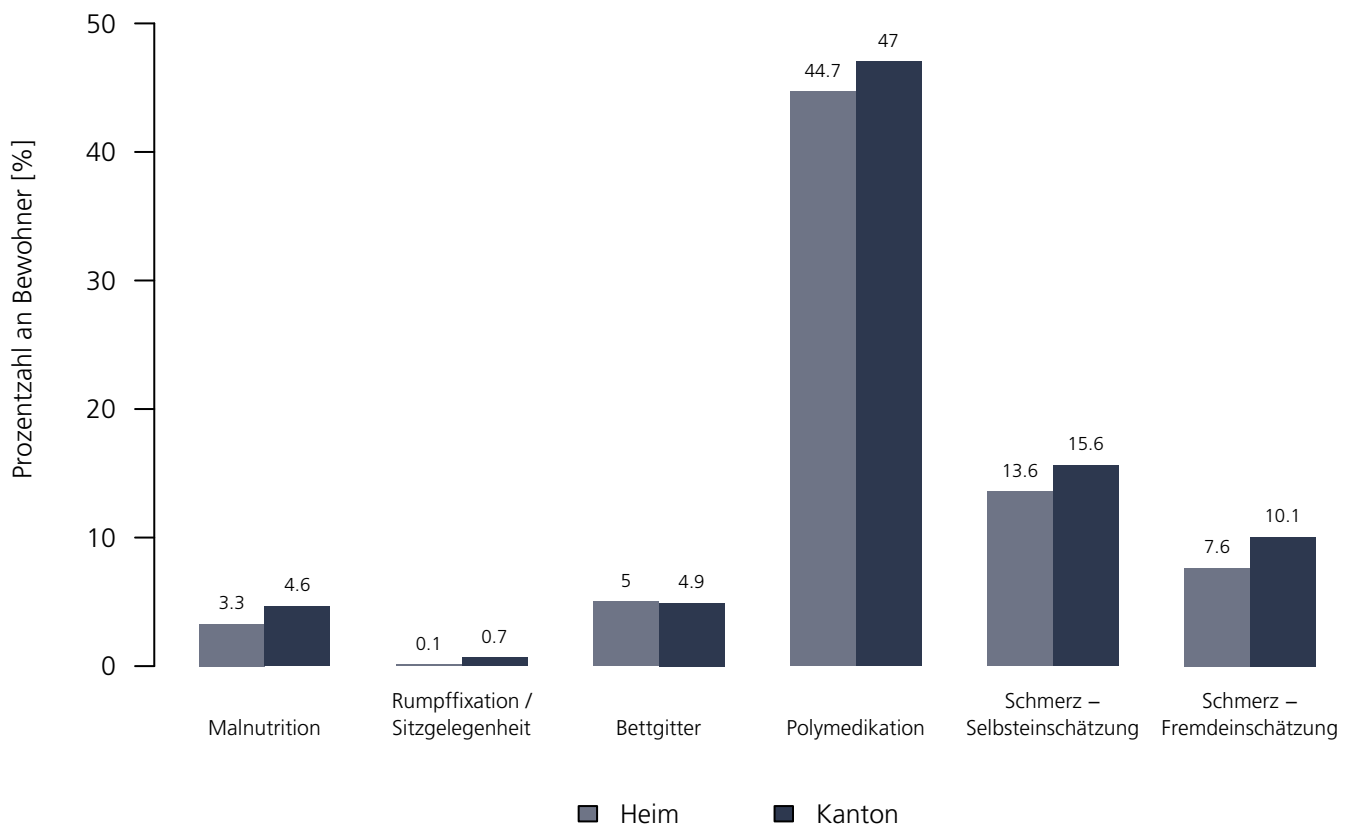
Medizinische Qualitätsindikatoren 2021

Numerische Darstellung

Indikatoren	Heim	NBew _{Heim}	TotalBew _{Heim}	BS	NBew _{BS}	TotalBew _{BS}
Malnutrition	3.3 %	60	76	4.6 %	2'966	3'543
Rumpffixation / Sitzgelegenheit	0.1 %	76	76	0.7 %	3'543	3'543
Bettgitter	5.0 %	69	76	4.9 %	3'374	3'543
Polymedikation	44.7 %	76	76	47.0 %	3'543	3'543
Schmerz – Selbsteinschätzung	13.6 %	76	76	15.6 %	2'951	3'543
Schmerz – Fremdeinschätzung	7.6 %	76	76	10.1 %	3'543	3'543

Grafische Darstellung

Medizinische Qualitätsindikatoren 2021



Casavita Hasenbrunnen

Feierabendstrasse 1, 4051 Basel
BS

Rechtsform: Stiftung (Art. 80 ff. ZGB)
Instrument: RAI-RUG KLV (Stufen)
Kanton: Basel-Stadt (BS)
Anzahl Heime im Kanton: 38

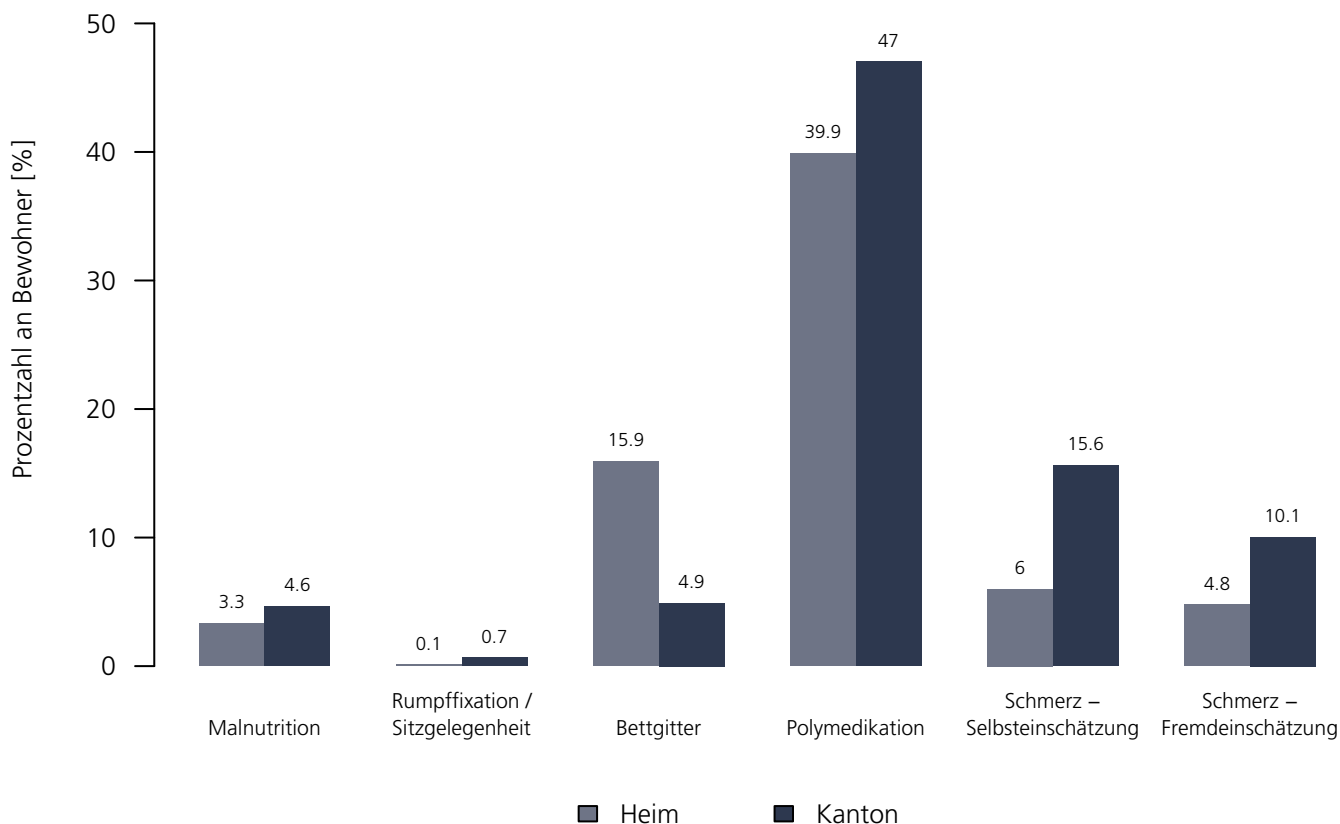
Medizinische Qualitätsindikatoren 2021

Numerische Darstellung

Indikatoren	Heim	NBew _{Heim}	TotalBew _{Heim}	BS	NBew _{BS}	TotalBew _{BS}
Malnutrition	3.3 %	60	66	4.6 %	2'966	3'543
Rumpffixation / Sitzgelegenheit	0.1 %	66	66	0.7 %	3'543	3'543
Bettgitter	15.9 %	62	66	4.9 %	3'374	3'543
Polymedikation	39.9 %	66	66	47.0 %	3'543	3'543
Schmerz – Selbsteinschätzung	6.0 %	66	66	15.6 %	2'951	3'543
Schmerz – Fremdeinschätzung	4.8 %	66	66	10.1 %	3'543	3'543

Grafische Darstellung

Medizinische Qualitätsindikatoren 2021



Casavita Kannenfeld

Burgfelderstrasse 188, 4055 Basel
BS

Rechtsform: Stiftung (Art. 80 ff. ZGB)
Instrument: RAI-RUG KLV (Stufen)
Kanton: Basel-Stadt (BS)
Anzahl Heime im Kanton: 38

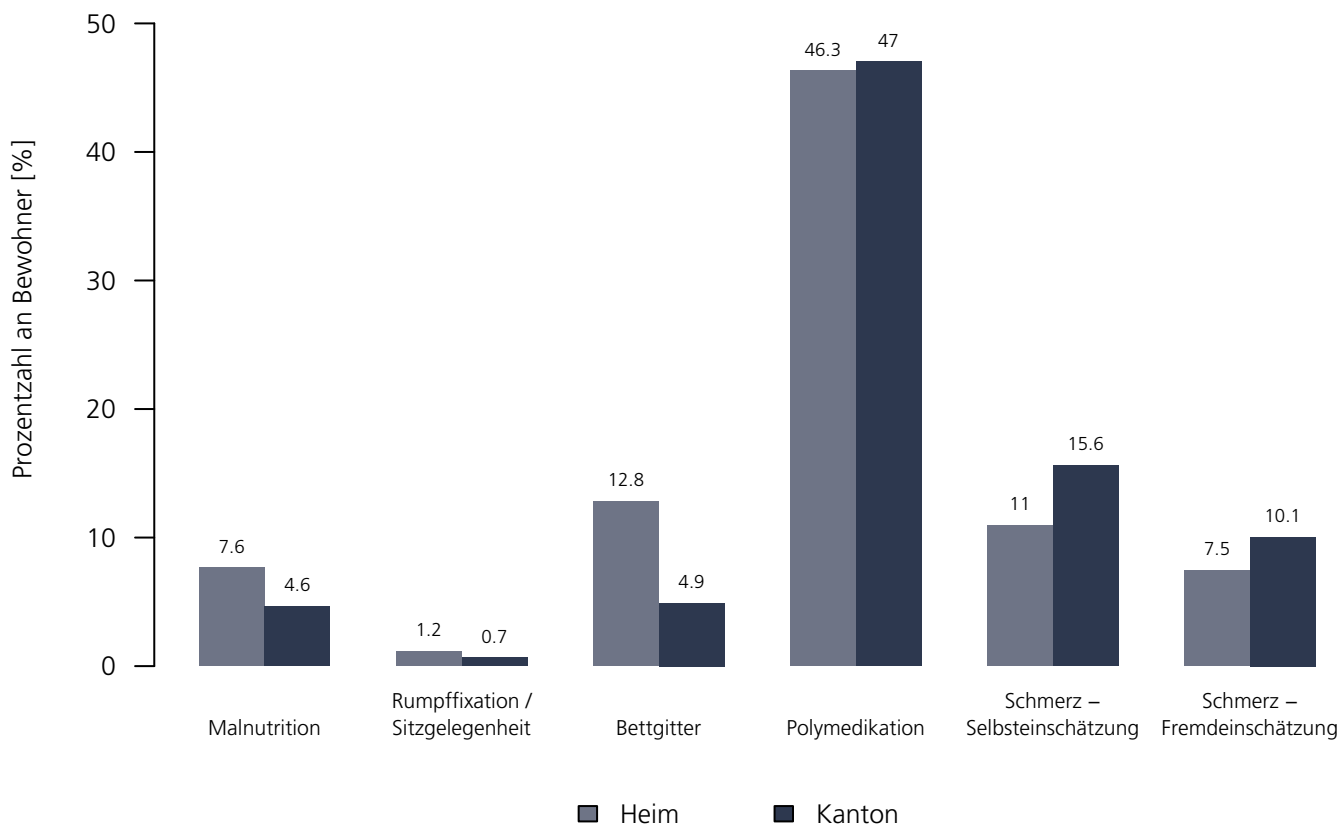
Medizinische Qualitätsindikatoren 2021

Numerische Darstellung

Indikatoren	Heim	NBew _{Heim}	TotalBew _{Heim}	BS	NBew _{BS}	TotalBew _{BS}
Malnutrition	7.6 %	80	93	4.6 %	2'966	3'543
Rumpffixation / Sitzgelegenheit	1.2 %	93	93	0.7 %	3'543	3'543
Bettgitter	12.8 %	89	93	4.9 %	3'374	3'543
Polymedikation	46.3 %	93	93	47.0 %	3'543	3'543
Schmerz – Selbsteinschätzung	11.0 %	90	93	15.6 %	2'951	3'543
Schmerz – Fremdeinschätzung	7.5 %	93	93	10.1 %	3'543	3'543

Grafische Darstellung

Medizinische Qualitätsindikatoren 2021



Casavita Vincentianum

Nonnenweg 3, 4055 Basel
BS

Rechtsform: Stiftung (Art. 80 ff. ZGB)
Instrument: RAI-RUG KLV (Stufen)
Kanton: Basel-Stadt (BS)
Anzahl Heime im Kanton: 38

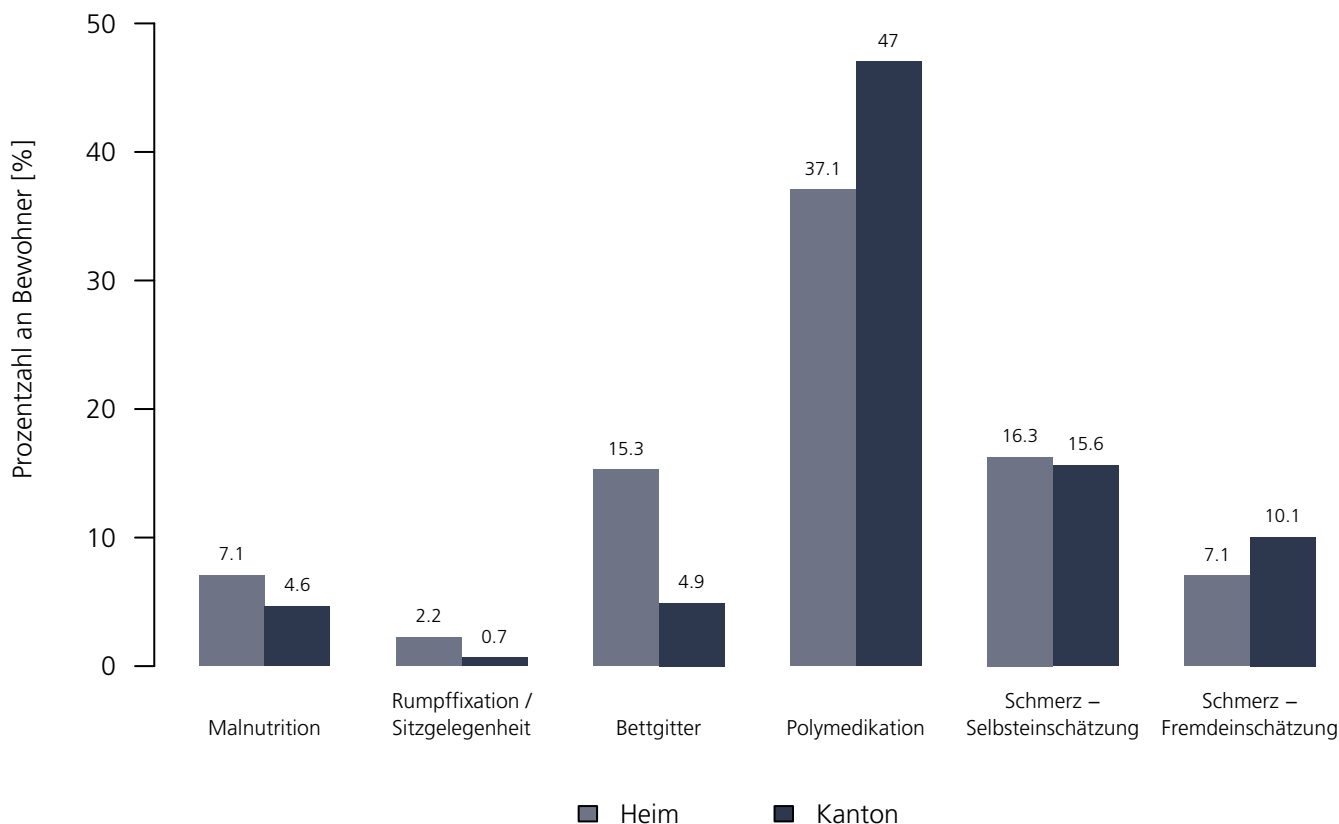
Medizinische Qualitätsindikatoren 2021

Numerische Darstellung

Indikatoren	Heim	NBew _{Heim}	TotalBew _{Heim}	BS	NBew _{BS}	TotalBew _{BS}
Malnutrition	7.1 %	46	53	4.6 %	2'966	3'543
Rumpffixation / Sitzgelegenheit	2.2 %	53	53	0.7 %	3'543	3'543
Bettgitter	15.3 %	47	53	4.9 %	3'374	3'543
Polymedikation	37.1 %	53	53	47.0 %	3'543	3'543
Schmerz – Selbsteinschätzung	16.3 %	27	53	15.6 %	2'951	3'543
Schmerz – Fremdeinschätzung	7.1 %	53	53	10.1 %	3'543	3'543

Grafische Darstellung

Medizinische Qualitätsindikatoren 2021



Irides AG – Pflegeabteilung

Kohlenberggasse 20, 4051 Basel
BS

Rechtsform: Aktiengesellschaft
Instrument: RAI-RUG KLV (Stufen)
Kanton: Basel-Stadt (BS)
Anzahl Heime im Kanton: 38

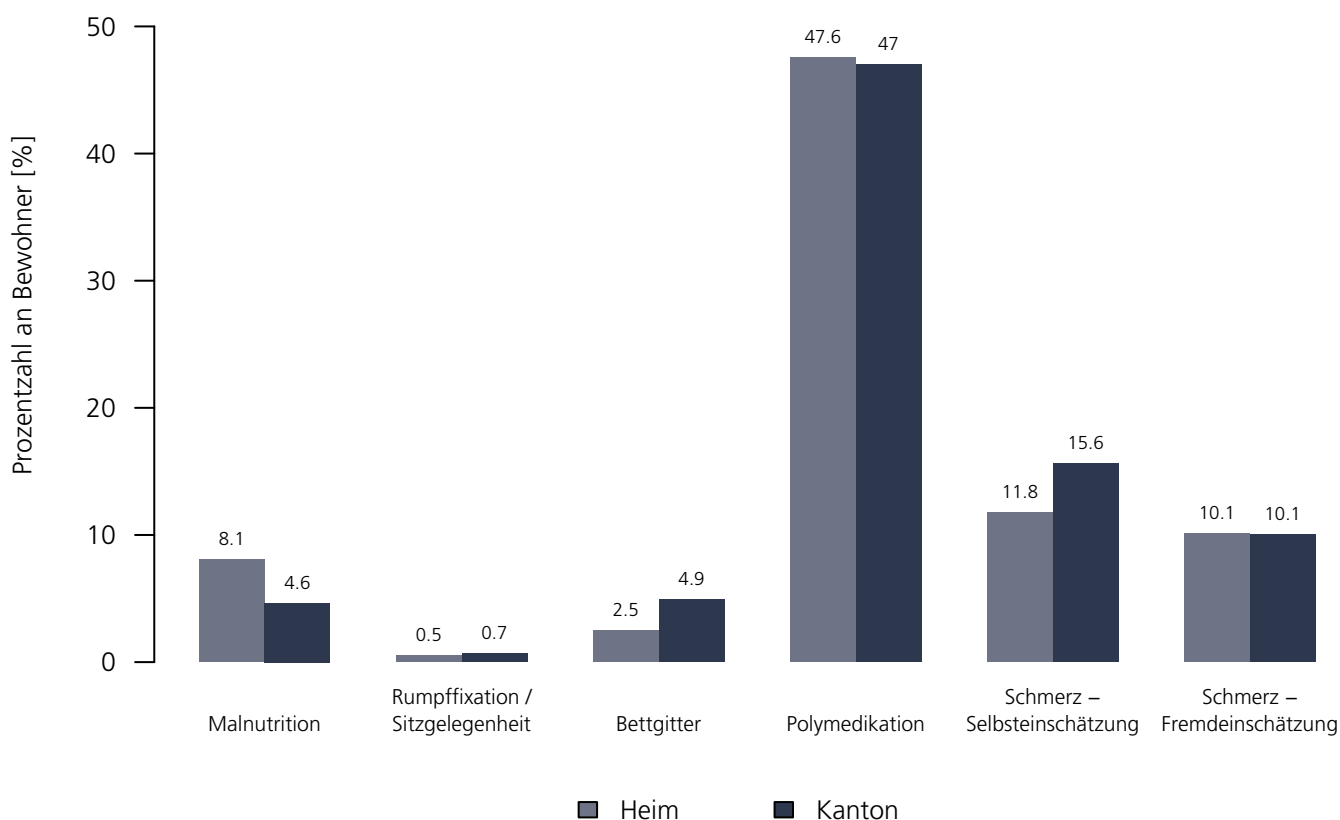
Medizinische Qualitätsindikatoren 2021

Numerische Darstellung

Indikatoren	Heim	NBew _{Heim}	TotalBew _{Heim}	BS	NBew _{BS}	TotalBew _{BS}
Malnutrition	8.1 %	52	55	4.6 %	2'966	3'543
Rumpffixation / Sitzgelegenheit	0.5 %	55	55	0.7 %	3'543	3'543
Bettgitter	2.5 %	52	55	4.9 %	3'374	3'543
Polymedikation	47.6 %	55	55	47.0 %	3'543	3'543
Schmerz – Selbsteinschätzung	11.8 %	52	55	15.6 %	2'951	3'543
Schmerz – Fremdeinschätzung	10.1 %	55	55	10.1 %	3'543	3'543

Grafische Darstellung

Medizinische Qualitätsindikatoren 2021



EMS de la Sionge

Rte Principale 130, 1628 Vuadens
FR

Forme juridique : Entr. pub. d'une corporation
Instrument : RAI-RUG OPAS (niveaux)
Canton : Fribourg (FR)
EMS dans le canton : 38

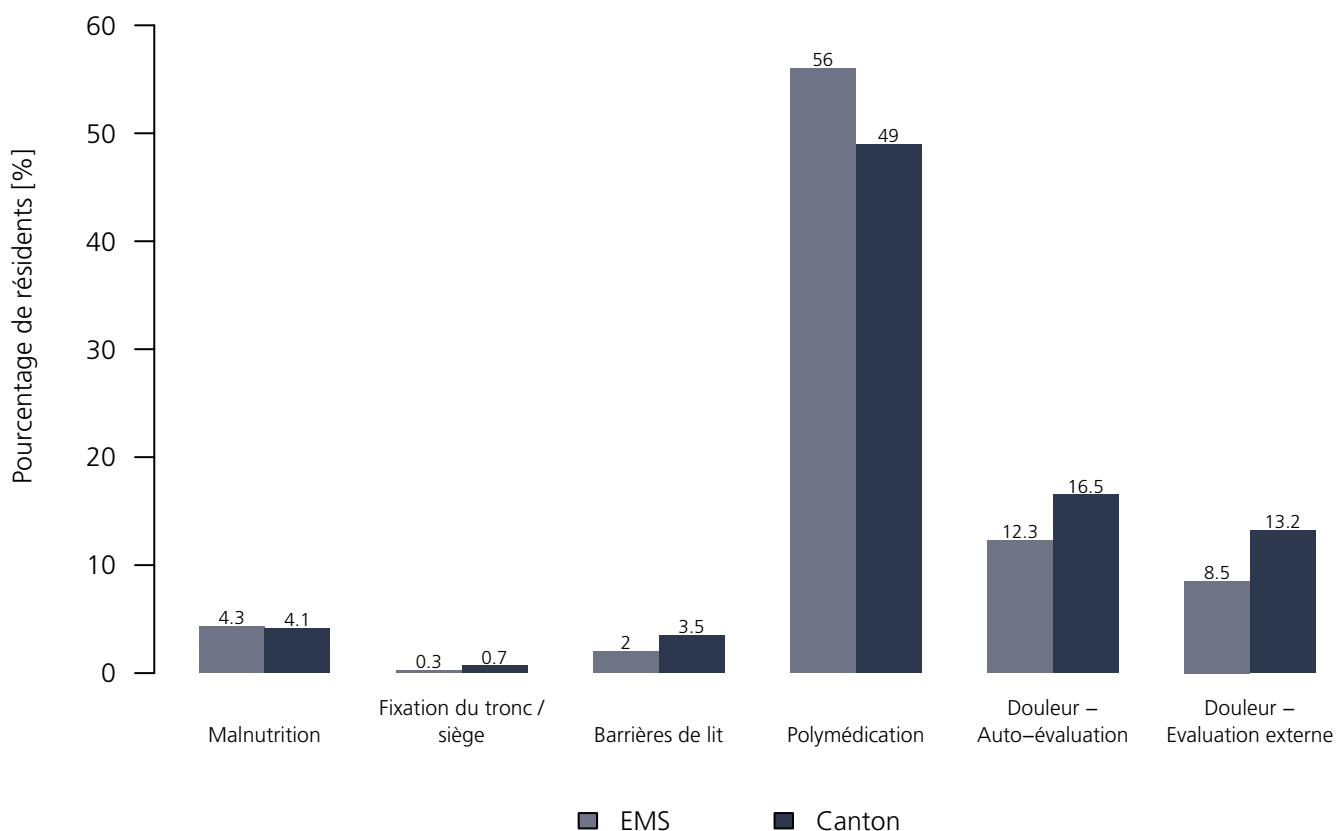
Indicateurs de qualité médicaux 2021

Représentation chiffrée

Indicateurs	EMS	NRés _{EMS}	TotalRés _{EMS}	FR	NRés _{FR}	TotalRés _{FR}
Malnutrition	4.3 %	75	99	4.1 %	2'757	3'453
Fixation du tronc / siège	0.3 %	99	99	0.7 %	3'453	3'453
Barrières de lit	2.0 %	96	99	3.5 %	3'302	3'453
Polymédication	56.0 %	99	99	49.0 %	3'453	3'453
Douleur – Auto-évaluation	12.3 %	92	99	16.5 %	3'059	3'453
Douleur – Evaluation externe	8.5 %	99	99	13.2 %	3'453	3'453

Représentation graphique

Indicateurs de qualité médicaux 2021



Foyer Les Peupliers

Les Peupliers 3, C.P. 32, 1724 Oberried
FR

Forme juridique : Fondation (art. 80 ss CC)
Instrument : RAI-RUG OPAS (niveaux)
Canton : Fribourg (FR)
EMS dans le canton : 38

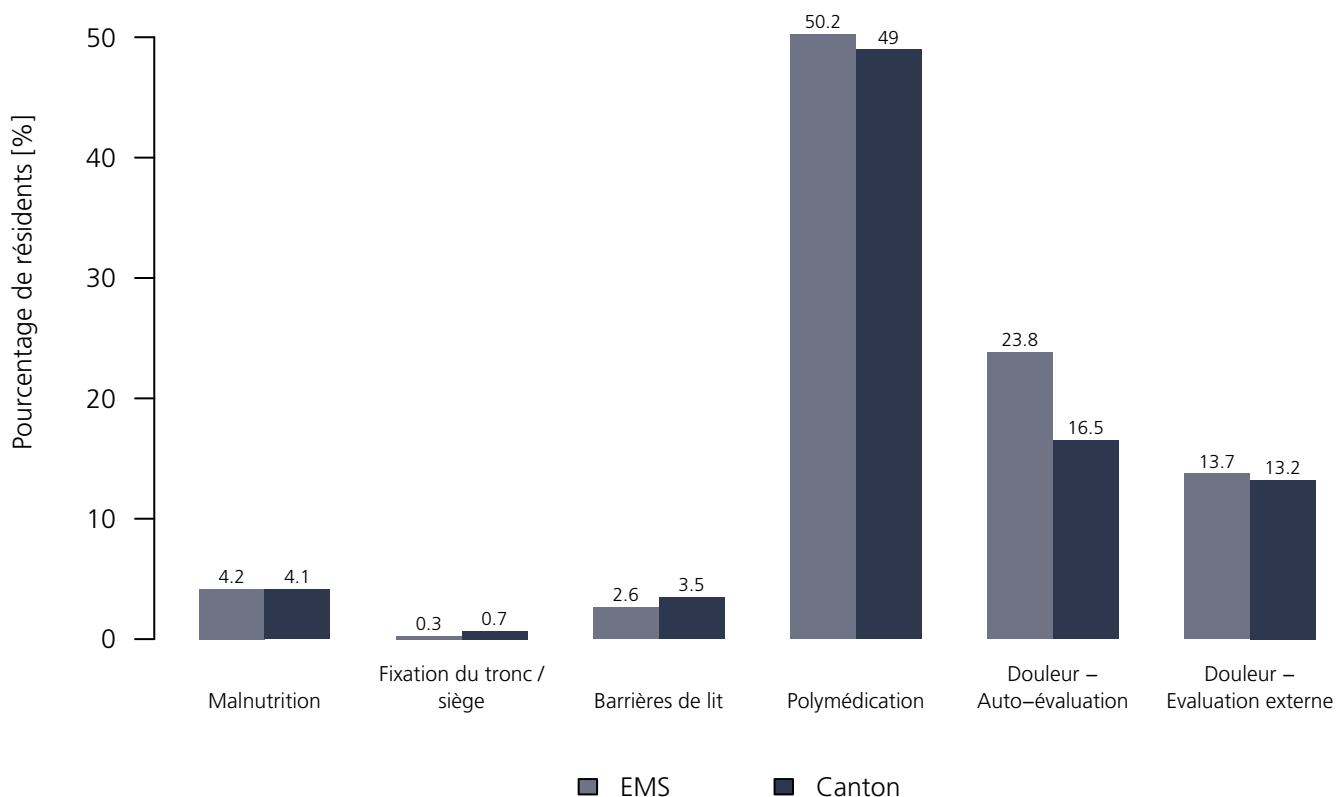
Indicateurs de qualité médicaux 2021

Représentation chiffrée

Indicateurs	EMS	NRés _{EMS}	TotalRés _{EMS}	FR	NRés _{FR}	TotalRés _{FR}
Malnutrition	4.2 %	11	18	4.1 %	2'757	3'453
Fixation du tronc / siège	0.3 %	18	18	0.7 %	3'453	3'453
Barrières de lit	2.6 %	18	18	3.5 %	3'302	3'453
Polymédication	50.2 %	18	18	49.0 %	3'453	3'453
Douleur – Auto-évaluation	23.8 %	16	18	16.5 %	3'059	3'453
Douleur – Evaluation externe	13.7 %	18	18	13.2 %	3'453	3'453

Représentation graphique

Indicateurs de qualité médicaux 2021



Foyer St-Germain

Rte du Château 1, 1663 Gruyères
FR

Forme juridique : Entreprise publique communale
Instrument : RAI-RUG OPAS (niveaux)
Canton : Fribourg (FR)
EMS dans le canton : 38

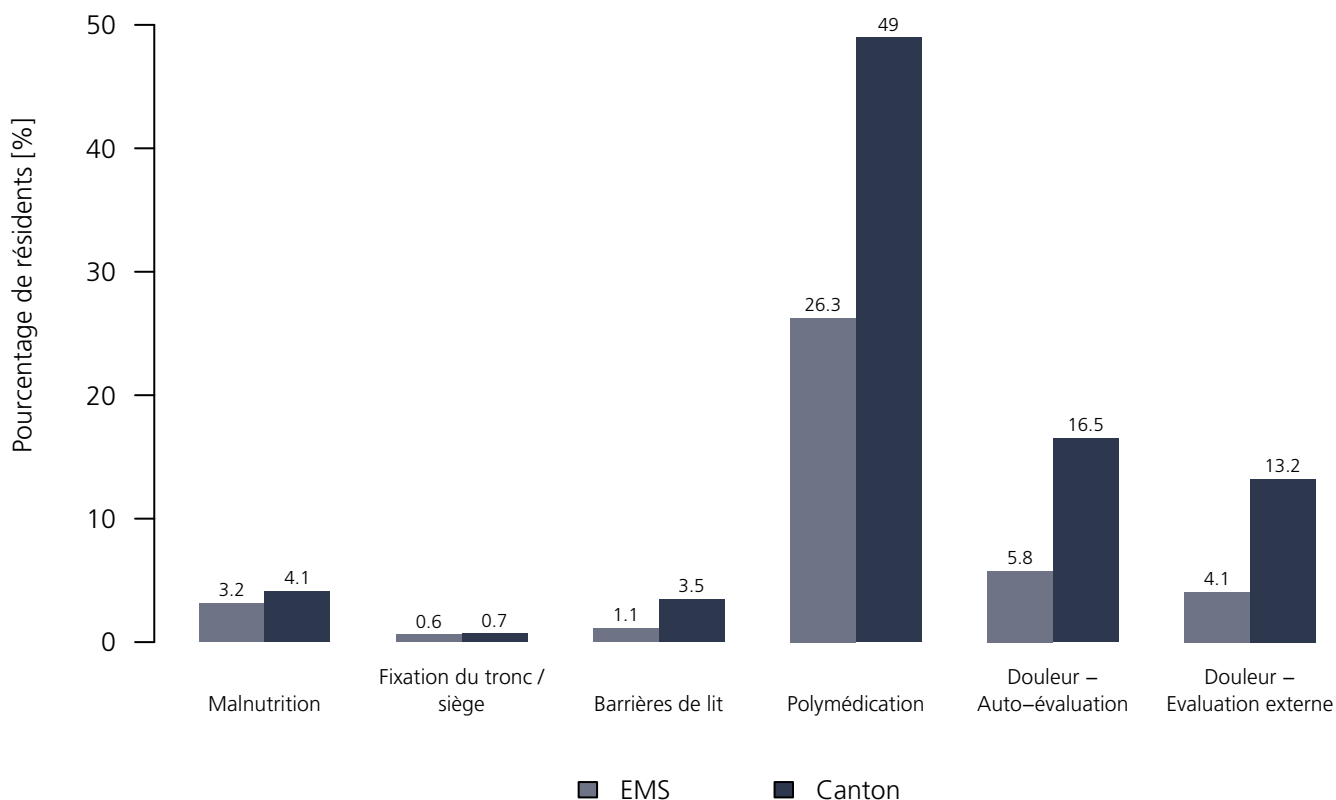
Indicateurs de qualité médicaux 2021

Représentation chiffrée

Indicateurs	EMS	NRés _{EMS}	TotalRés _{EMS}	FR	NRés _{FR}	TotalRés _{FR}
Malnutrition	3.2 %	32	43	4.1 %	2'757	3'453
Fixation du tronc / siège	0.6 %	43	43	0.7 %	3'453	3'453
Barrières de lit	1.1 %	42	43	3.5 %	3'302	3'453
Polymédication	26.3 %	43	43	49.0 %	3'453	3'453
Douleur – Auto-évaluation	5.8 %	40	43	16.5 %	3'059	3'453
Douleur – Evaluation externe	4.1 %	43	43	13.2 %	3'453	3'453

Représentation graphique

Indicateurs de qualité médicaux 2021



Villa Beausite

Rue St-Nicolas-de-Flüe 30, 1700 Fribourg
FR

Forme juridique : Fondation (art. 80 ss CC)
Instrument : RAI-RUG OPAS (niveaux)
Canton : Fribourg (FR)
EMS dans le canton : 38

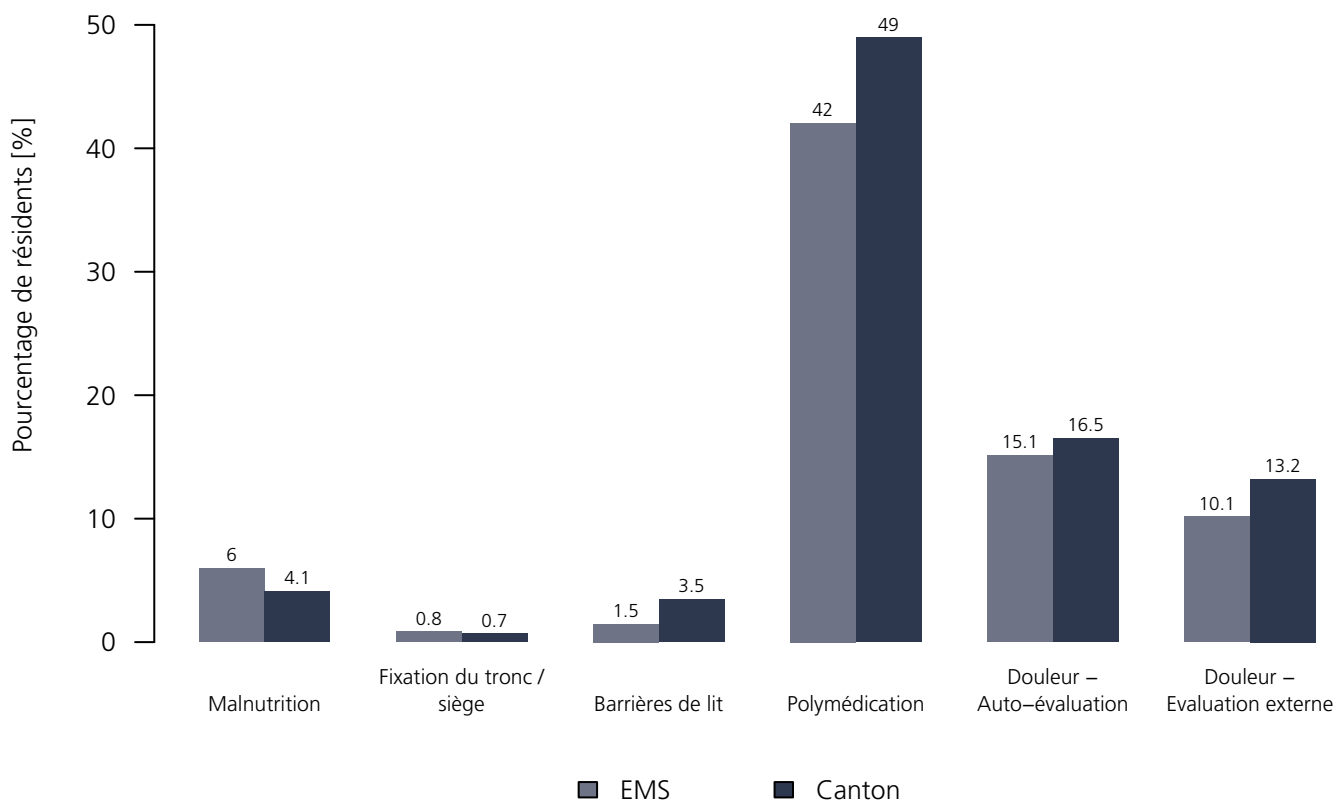
Indicateurs de qualité médicaux 2021

Représentation chiffrée

Indicateurs	EMS	NRés _{EMS}	TotalRés _{EMS}	FR	NRés _{FR}	TotalRés _{FR}
Malnutrition	6.0 %	89	112	4.1 %	2'757	3'453
Fixation du tronc / siège	0.8 %	112	112	0.7 %	3'453	3'453
Barrières de lit	1.5 %	111	112	3.5 %	3'302	3'453
Polymédication	42.0 %	112	112	49.0 %	3'453	3'453
Douleur – Auto-évaluation	15.1 %	109	112	16.5 %	3'059	3'453
Douleur – Evaluation externe	10.1 %	112	112	13.2 %	3'453	3'453

Représentation graphique

Indicateurs de qualité médicaux 2021



Pflegeheim St. Martin

Bruchmattstrasse 7, 1712 Tafers
FR

Forme juridique : Corporation de droit public
Instrument : RAI-RUG OPAS (niveaux)
Canton : Fribourg (FR)
EMS dans le canton : 38

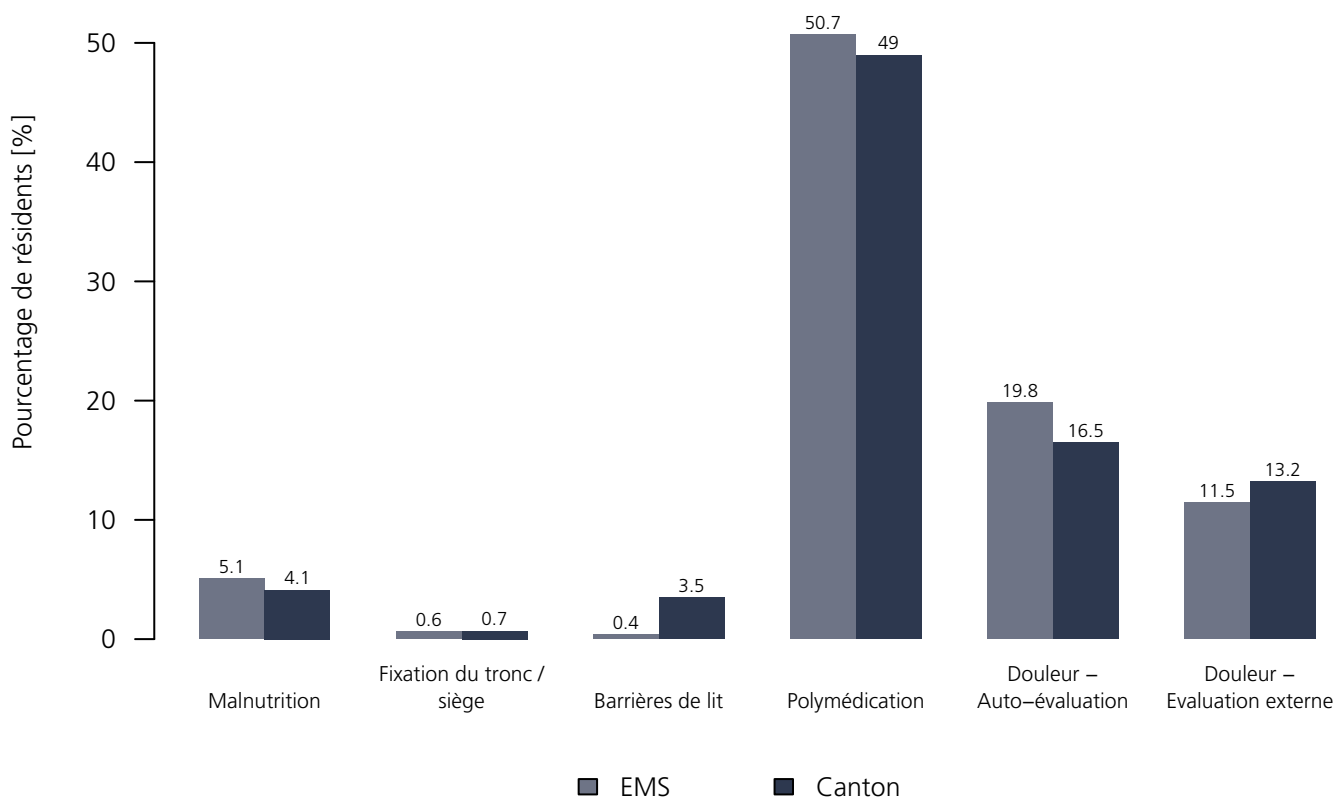
Indicateurs de qualité médicaux 2021

Représentation chiffrée

Indicateurs	EMS	NRés _{EMS}	TotalRés _{EMS}	FR	NRés _{FR}	TotalRés _{FR}
Malnutrition	5.1 %	57	67	4.1 %	2'757	3'453
Fixation du tronc / siège	0.6 %	67	67	0.7 %	3'453	3'453
Barrières de lit	0.4 %	67	67	3.5 %	3'302	3'453
Polymédication	50.7 %	67	67	49.0 %	3'453	3'453
Douleur – Auto-évaluation	19.8 %	54	67	16.5 %	3'059	3'453
Douleur – Evaluation externe	11.5 %	67	67	13.2 %	3'453	3'453

Représentation graphique

Indicateurs de qualité médicaux 2021



Résidence des Chênes

Rte de la Singine 2, 1700 Fribourg
FR

Forme juridique : Société coopérative
Instrument : RAI-RUG OPAS (niveaux)
Canton : Fribourg (FR)
EMS dans le canton : 38

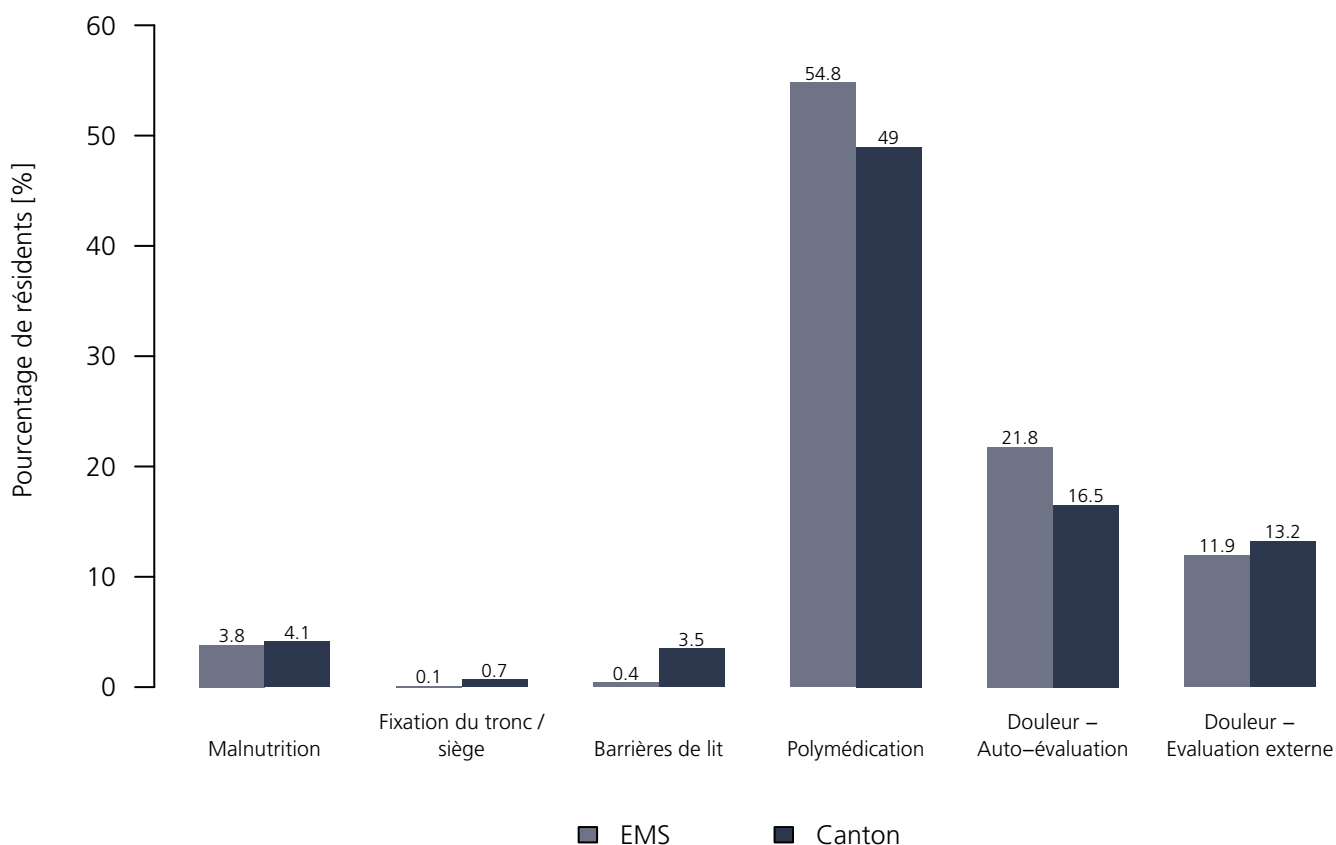
Indicateurs de qualité médicaux 2021

Représentation chiffrée

Indicateurs	EMS	NRés _{EMS}	TotalRés _{EMS}	FR	NRés _{FR}	TotalRés _{FR}
Malnutrition	3.8 %	69	79	4.1 %	2'757	3'453
Fixation du tronc / siège	0.1 %	79	79	0.7 %	3'453	3'453
Barrières de lit	0.4 %	79	79	3.5 %	3'302	3'453
Polymédication	54.8 %	79	79	49.0 %	3'453	3'453
Douleur – Auto-évaluation	21.8 %	67	79	16.5 %	3'059	3'453
Douleur – Evaluation externe	11.9 %	79	79	13.2 %	3'453	3'453

Représentation graphique

Indicateurs de qualité médicaux 2021



Foyer St-Joseph

Rte de Fribourg 54, 1634 La Roche
FR

Forme juridique : Entreprise publique communale
Instrument : RAI-RUG OPAS (niveaux)
Canton : Fribourg (FR)
EMS dans le canton : 38

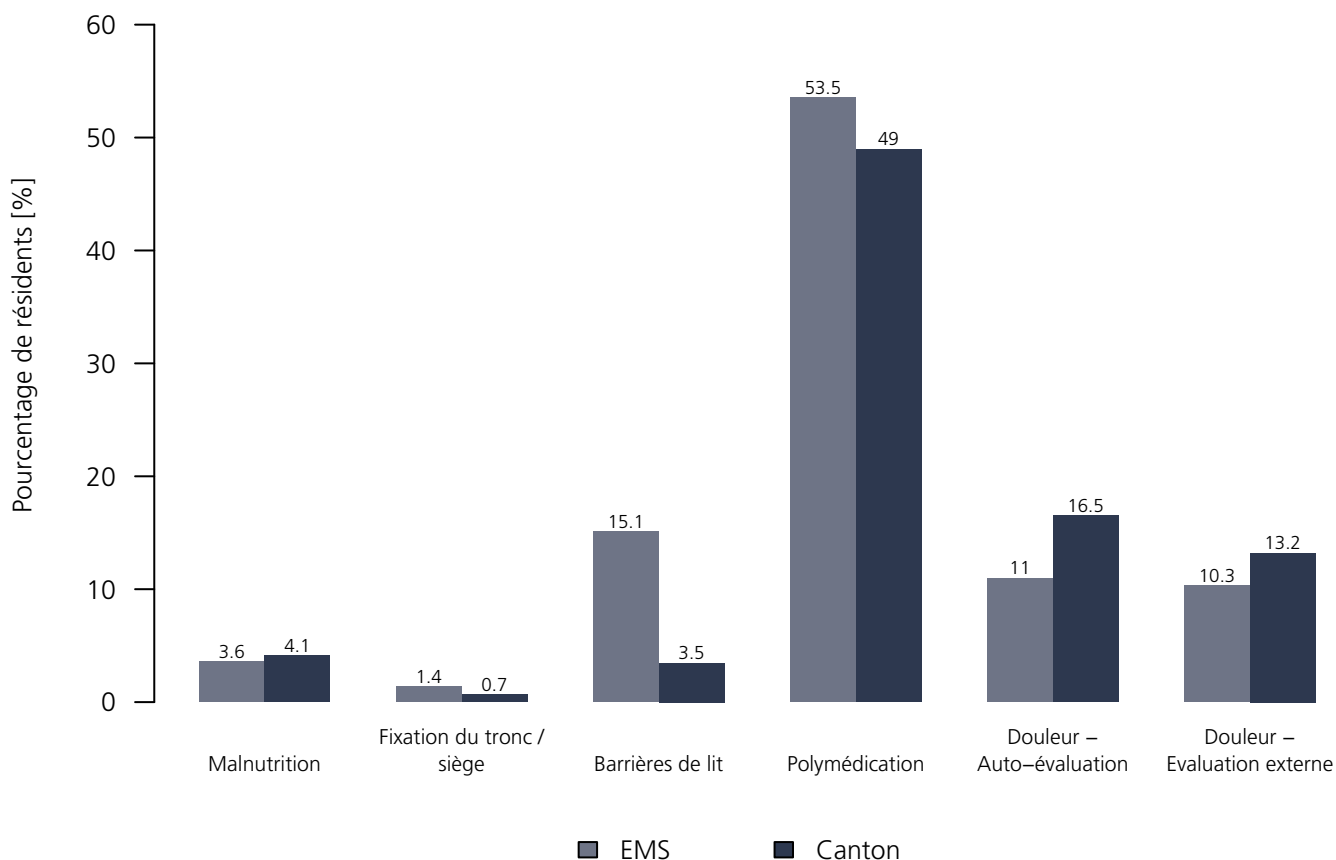
Indicateurs de qualité médicaux 2021

Représentation chiffrée

Indicateurs	EMS	NRés _{EMS}	TotalRés _{EMS}	FR	NRés _{FR}	TotalRés _{FR}
Malnutrition	3.6 %	47	61	4.1 %	2'757	3'453
Fixation du tronc / siège	1.4 %	61	61	0.7 %	3'453	3'453
Barrières de lit	15.1 %	57	61	3.5 %	3'302	3'453
Polymédication	53.5 %	61	61	49.0 %	3'453	3'453
Douleur – Auto-évaluation	11.0 %	56	61	16.5 %	3'059	3'453
Douleur – Evaluation externe	10.3 %	61	61	13.2 %	3'453	3'453

Représentation graphique

Indicateurs de qualité médicaux 2021



Foyer La Rose des Vents

Rue Nestle 5, 1636 Broc
FR

Forme juridique : Entreprise publique communale
Instrument : RAI-RUG OPAS (niveaux)
Canton : Fribourg (FR)
EMS dans le canton : 38

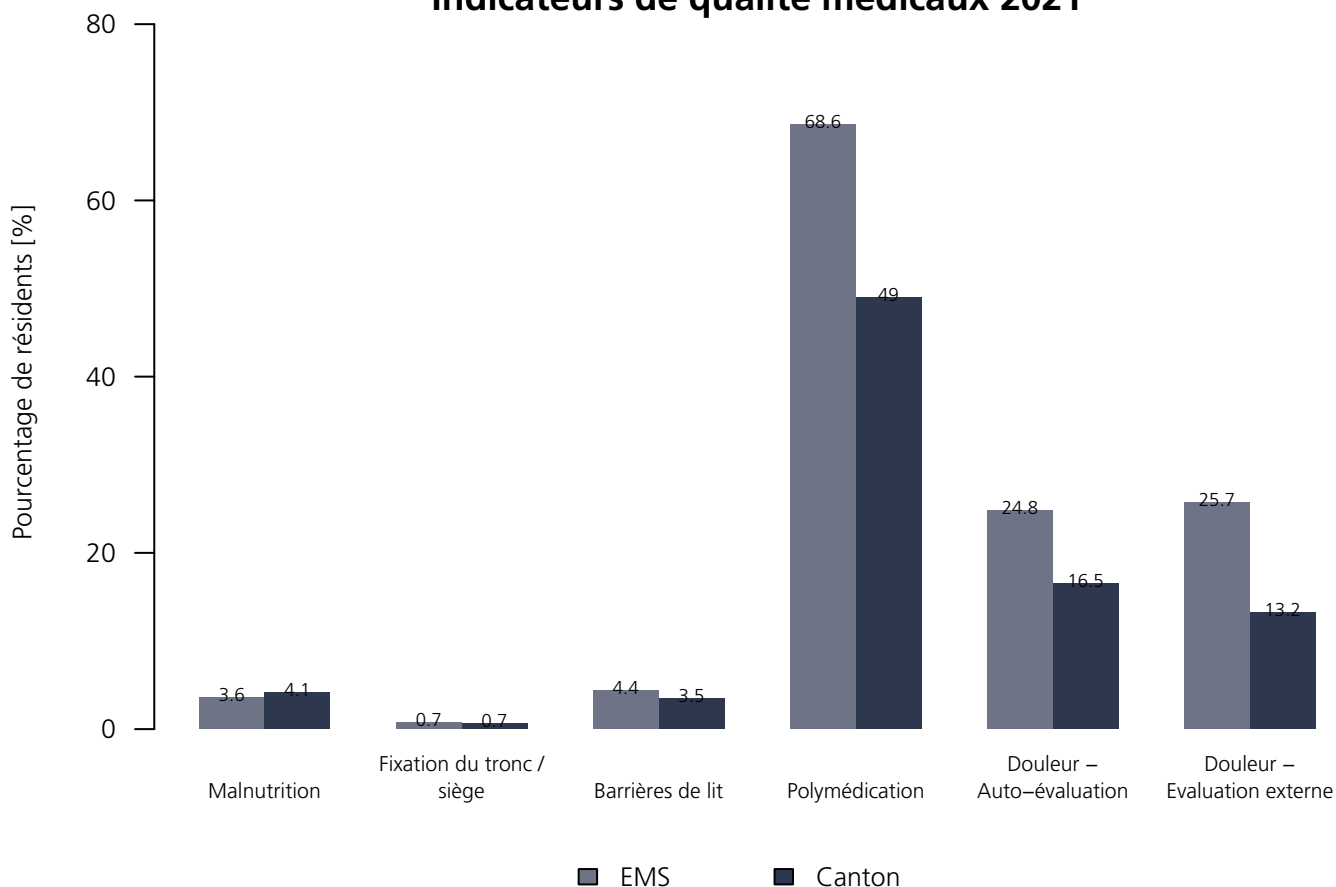
Indicateurs de qualité médicaux 2021

Représentation chiffrée

Indicateurs	EMS	NRés _{EMS}	TotalRés _{EMS}	FR	NRés _{FR}	TotalRés _{FR}
Malnutrition	3.6 %	44	54	4.1 %	2'757	3'453
Fixation du tronc / siège	0.7 %	54	54	0.7 %	3'453	3'453
Barrières de lit	4.4 %	53	54	3.5 %	3'302	3'453
Polymédication	68.6 %	54	54	49.0 %	3'453	3'453
Douleur – Auto-évaluation	24.8 %	47	54	16.5 %	3'059	3'453
Douleur – Evaluation externe	25.7 %	54	54	13.2 %	3'453	3'453

Représentation graphique

Indicateurs de qualité médicaux 2021



Foyer St-Joseph

Ch. du Foyer 10, 1642 Sorens
FR

Forme juridique : Entreprise publique communale
Instrument : RAI-RUG OPAS (niveaux)
Canton : Fribourg (FR)
EMS dans le canton : 38

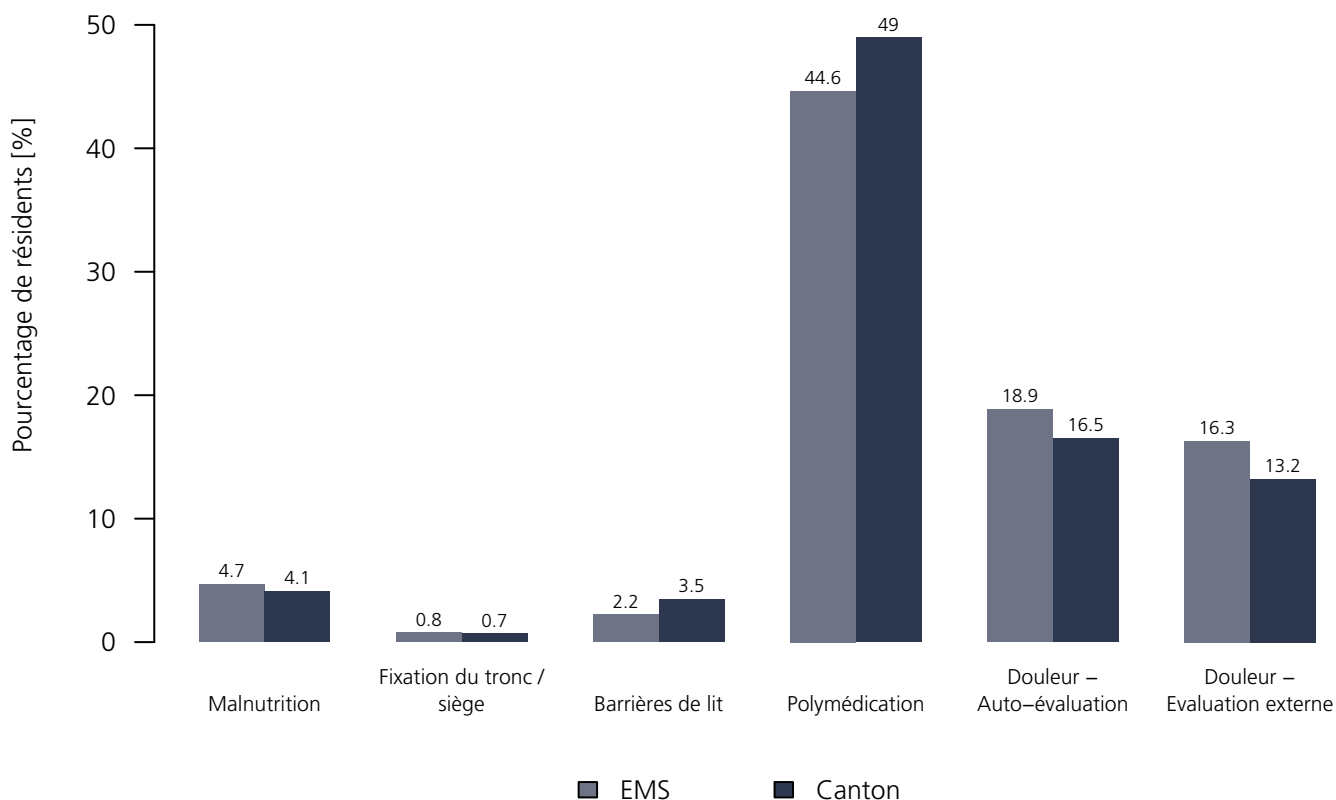
Indicateurs de qualité médicaux 2021

Représentation chiffrée

Indicateurs	EMS	NRés _{EMS}	TotalRés _{EMS}	FR	NRés _{FR}	TotalRés _{FR}
Malnutrition	4.7 %	36	52	4.1 %	2'757	3'453
Fixation du tronc / siège	0.8 %	52	52	0.7 %	3'453	3'453
Barrières de lit	2.2 %	47	52	3.5 %	3'302	3'453
Polymédication	44.6 %	52	52	49.0 %	3'453	3'453
Douleur – Auto-évaluation	18.9 %	47	52	16.5 %	3'059	3'453
Douleur – Evaluation externe	16.3 %	52	52	13.2 %	3'453	3'453

Représentation graphique

Indicateurs de qualité médicaux 2021



Pflegeheim Jeuss

Galmgutweg 1, 1793 Jeuss
FR

Forme juridique : Entr. pub. d'une corporation
Instrument : RAI-RUG OPAS (niveaux)
Canton : Fribourg (FR)
EMS dans le canton : 38

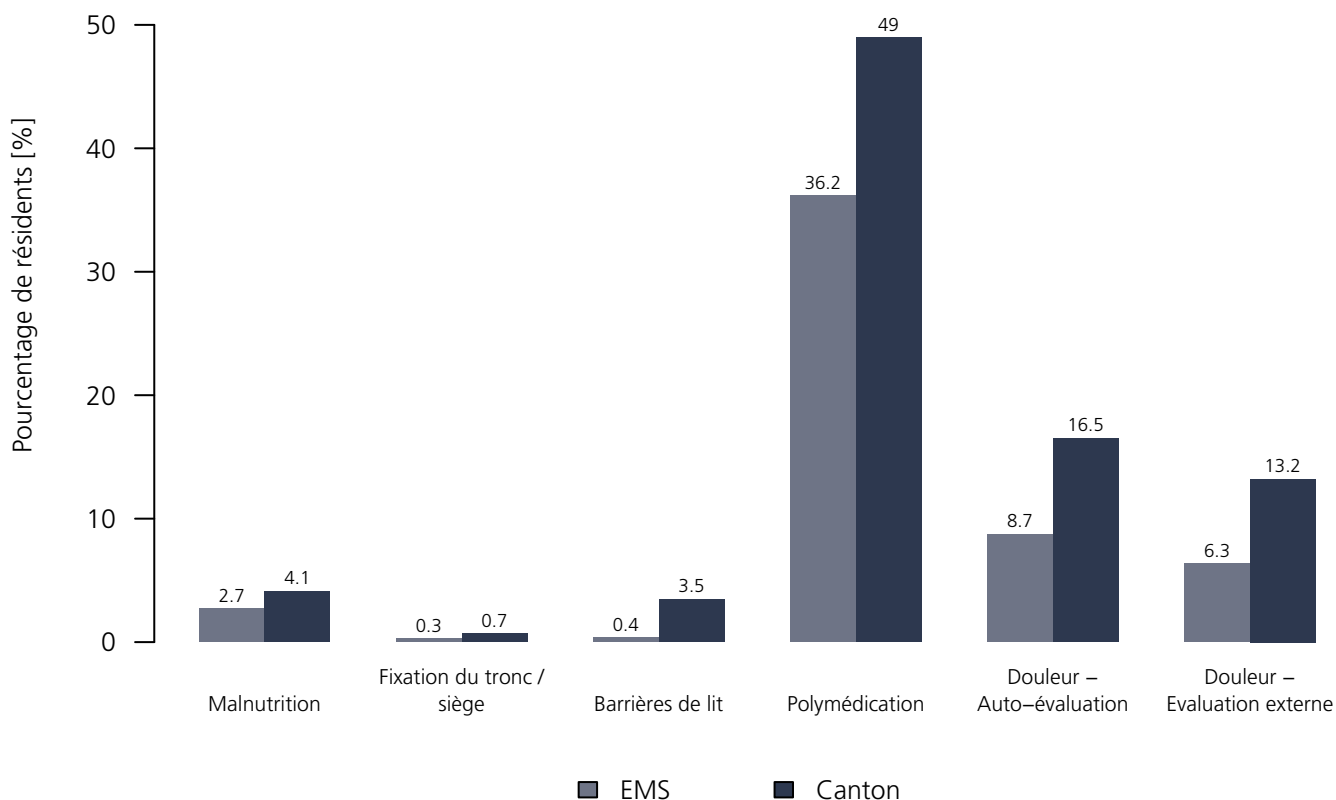
Indicateurs de qualité médicaux 2021

Représentation chiffrée

Indicateurs	EMS	NRés _{EMS}	TotalRés _{EMS}	FR	NRés _{FR}	TotalRés _{FR}
Malnutrition	2.7 %	56	57	4.1 %	2'757	3'453
Fixation du tronc / siège	0.3 %	57	57	0.7 %	3'453	3'453
Barrières de lit	0.4 %	54	57	3.5 %	3'302	3'453
Polymédication	36.2 %	57	57	49.0 %	3'453	3'453
Douleur – Auto-évaluation	8.7 %	49	57	16.5 %	3'059	3'453
Douleur – Evaluation externe	6.3 %	57	57	13.2 %	3'453	3'453

Représentation graphique

Indicateurs de qualité médicaux 2021



Home St-François

Le Centre 1, 1784 Courtepin
FR

Forme juridique : Entr. pub. d'une corporation
Instrument : RAI-RUG OPAS (niveaux)
Canton : Fribourg (FR)
EMS dans le canton : 38

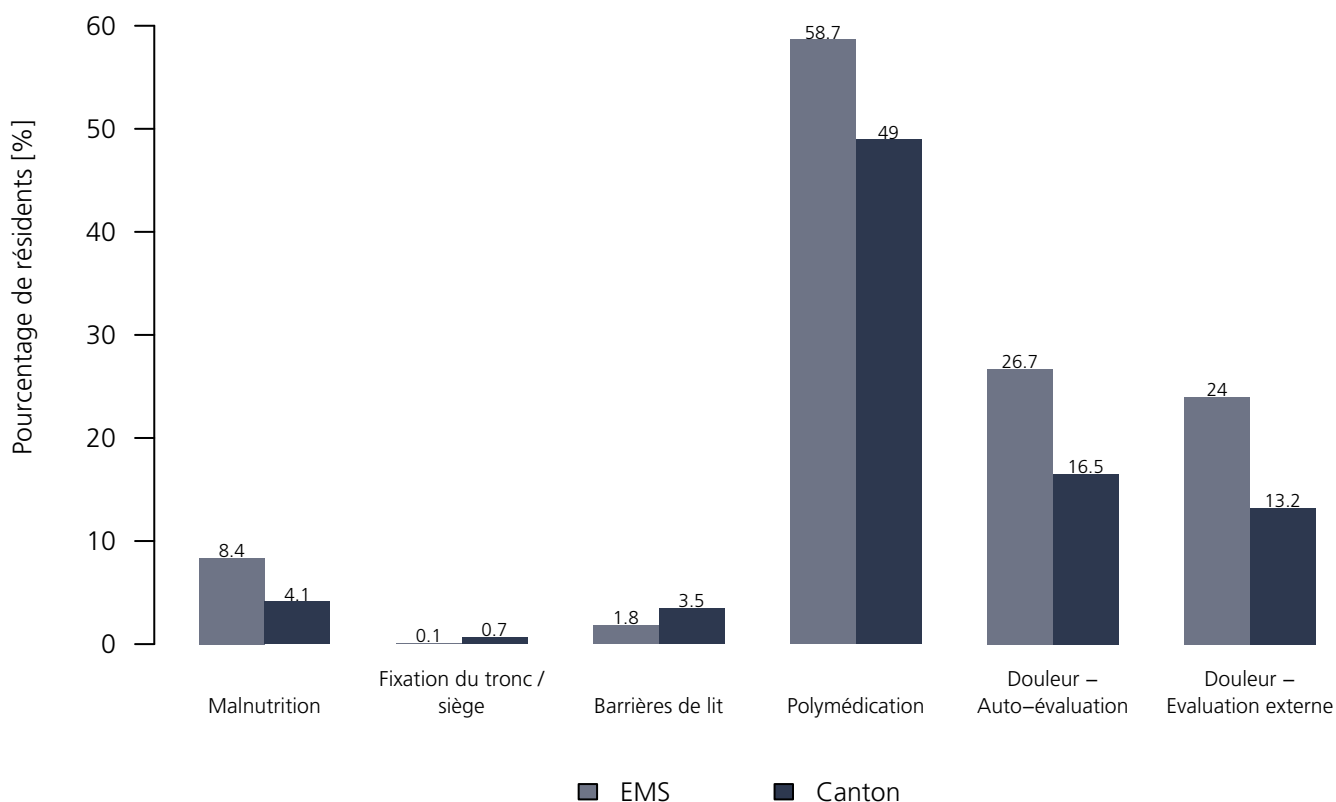
Indicateurs de qualité médicaux 2021

Représentation chiffrée

Indicateurs	EMS	NRés _{EMS}	TotalRés _{EMS}	FR	NRés _{FR}	TotalRés _{FR}
Malnutrition	8.4 %	41	59	4.1 %	2'757	3'453
Fixation du tronc / siège	0.1 %	59	59	0.7 %	3'453	3'453
Barrières de lit	1.8 %	48	59	3.5 %	3'302	3'453
Polymédication	58.7 %	59	59	49.0 %	3'453	3'453
Douleur – Auto-évaluation	26.7 %	54	59	16.5 %	3'059	3'453
Douleur – Evaluation externe	24.0 %	59	59	13.2 %	3'453	3'453

Représentation graphique

Indicateurs de qualité médicaux 2021



Résidence Les Épinettes

Ch. des Épinettes 8, 1723 Marly
FR

Forme juridique : Fondation (art. 80 ss CC)
Instrument : RAI-RUG OPAS (niveaux)
Canton : Fribourg (FR)
EMS dans le canton : 38

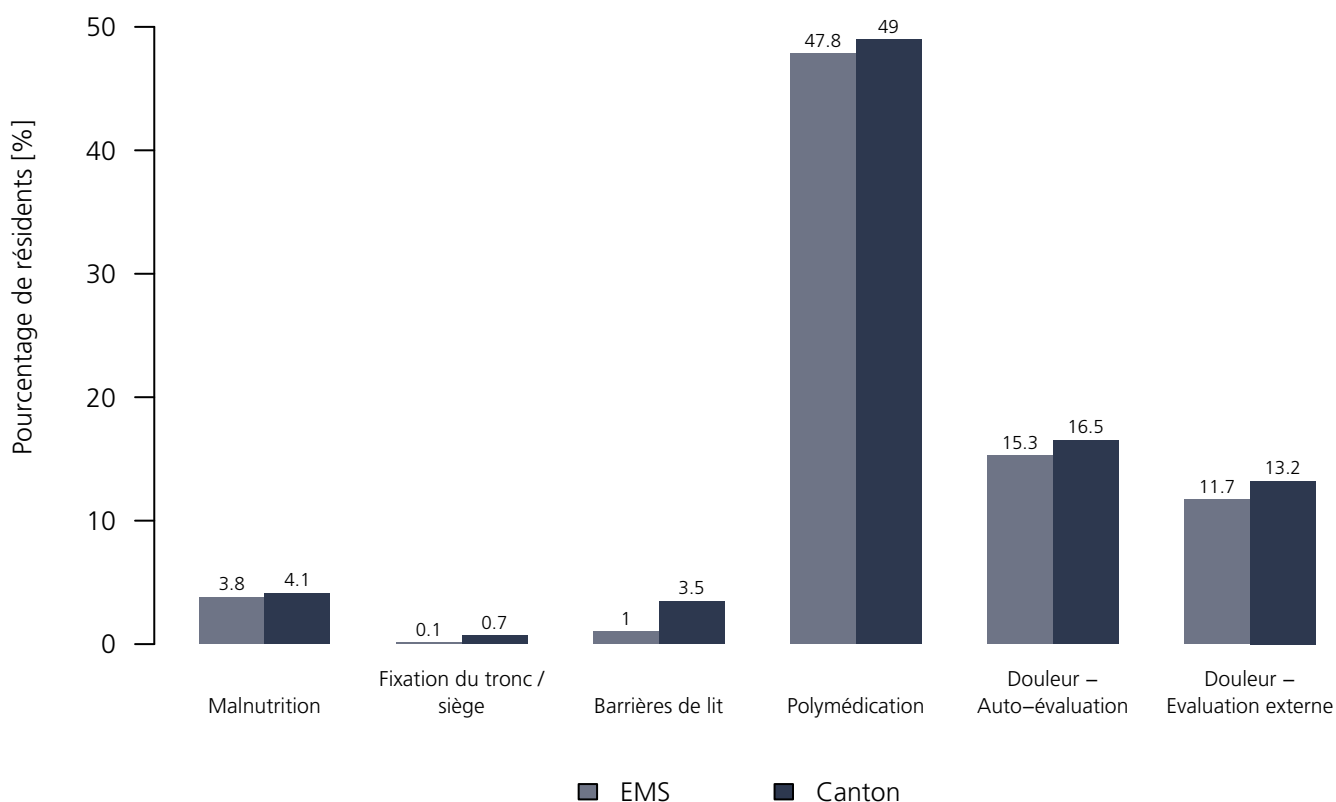
Indicateurs de qualité médicaux 2021

Représentation chiffrée

Indicateurs	EMS	NRés _{EMS}	TotalRés _{EMS}	FR	NRés _{FR}	TotalRés _{FR}
Malnutrition	3.8 %	58	67	4.1 %	2'757	3'453
Fixation du tronc / siège	0.1 %	67	67	0.7 %	3'453	3'453
Barrières de lit	1.0 %	65	67	3.5 %	3'302	3'453
Polymédication	47.8 %	67	67	49.0 %	3'453	3'453
Douleur – Auto-évaluation	15.3 %	64	67	16.5 %	3'059	3'453
Douleur – Evaluation externe	11.7 %	67	67	13.2 %	3'453	3'453

Représentation graphique

Indicateurs de qualité médicaux 2021



Résidence Les Martinets

Rte des Martinets 10, C.P. 75, 1752 Villars-sur-Glâne
FR

Forme juridique : Fondation (art. 80 ss CC)
Instrument : RAI-RUG OPAS (niveaux)
Canton : Fribourg (FR)
EMS dans le canton : 38

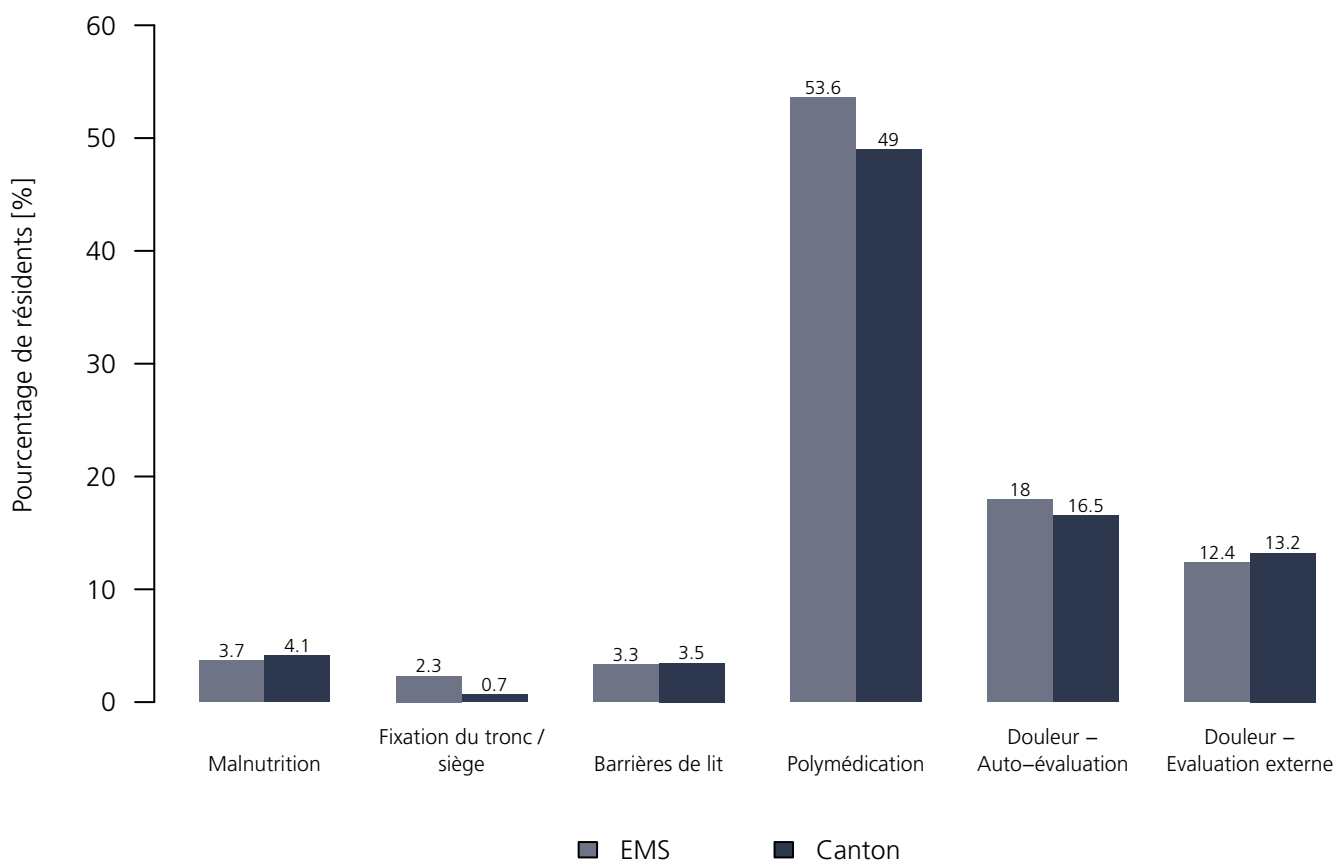
Indicateurs de qualité médicaux 2021

Représentation chiffrée

Indicateurs	EMS	NRés _{EMS}	TotalRés _{EMS}	FR	NRés _{FR}	TotalRés _{FR}
Malnutrition	3.7 %	100	117	4.1 %	2'757	3'453
Fixation du tronc / siège	2.3 %	117	117	0.7 %	3'453	3'453
Barrières de lit	3.3 %	112	117	3.5 %	3'302	3'453
Polymédication	53.6 %	117	117	49.0 %	3'453	3'453
Douleur – Auto-évaluation	18.0 %	93	117	16.5 %	3'059	3'453
Douleur – Evaluation externe	12.4 %	117	117	13.2 %	3'453	3'453

Représentation graphique

Indicateurs de qualité médicaux 2021



Résidence Saint-Martin – Home médicalisé pour personnes âgées

Rte de la Residence 1, 1741 Cottens
FR

Forme juridique : Fondation (art. 80 ss CC)
Instrument : RAI-RUG OPAS (niveaux)
Canton : Fribourg (FR)
EMS dans le canton : 38

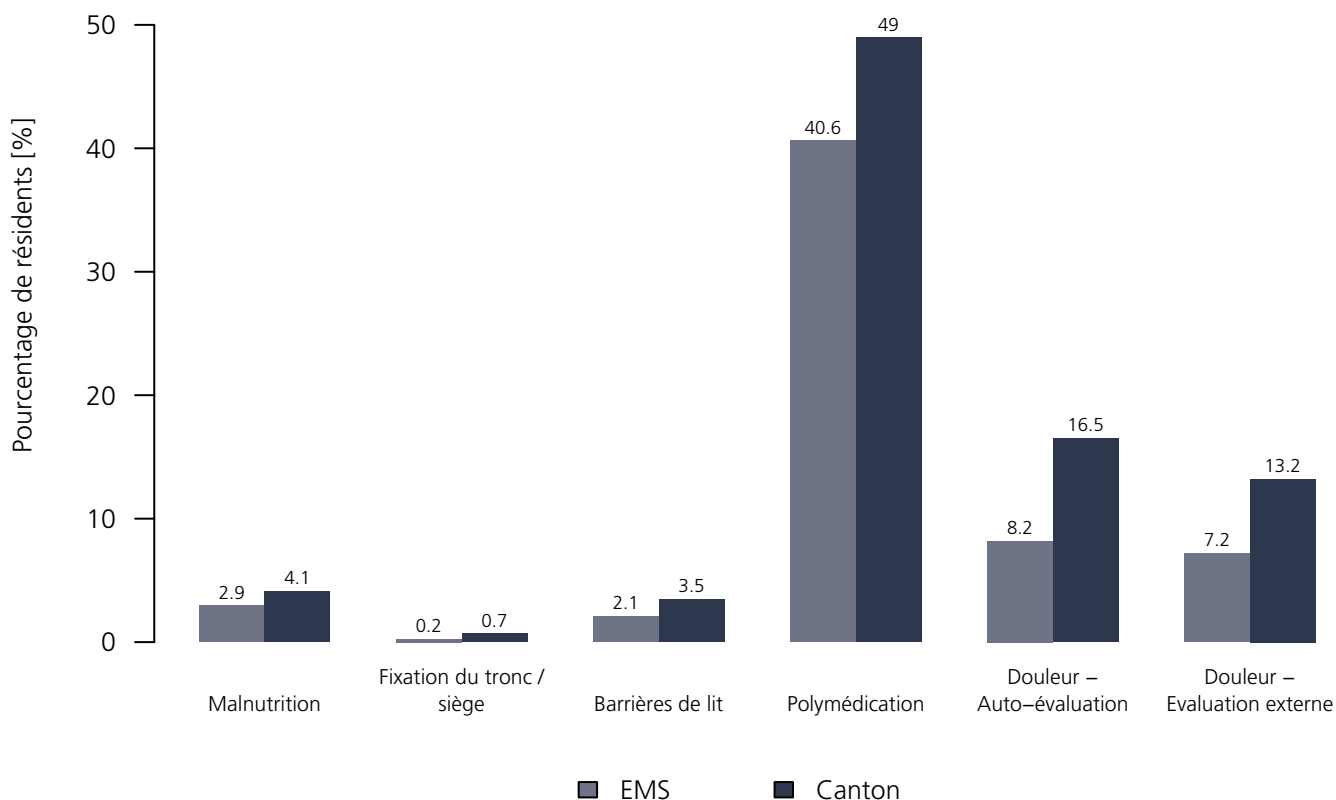
Indicateurs de qualité médicaux 2021

Représentation chiffrée

Indicateurs	EMS	NRés _{EMS}	TotalRés _{EMS}	FR	NRés _{FR}	TotalRés _{FR}
Malnutrition	2.9 %	119	132	4.1 %	2'757	3'453
Fixation du tronc / siège	0.2 %	132	132	0.7 %	3'453	3'453
Barrières de lit	2.1 %	123	132	3.5 %	3'302	3'453
Polymédication	40.6 %	132	132	49.0 %	3'453	3'453
Douleur – Auto-évaluation	8.2 %	119	132	16.5 %	3'059	3'453
Douleur – Evaluation externe	7.2 %	132	132	13.2 %	3'453	3'453

Représentation graphique

Indicateurs de qualité médicaux 2021



Foyers de la Ville de Bulle

Rue du Pays-d'Enhaut 19, C.P. 428, 1630 Bulle
FR

Forme juridique : Administration communale
Instrument : RAI-RUG OPAS (niveaux)
Canton : Fribourg (FR)
EMS dans le canton : 38

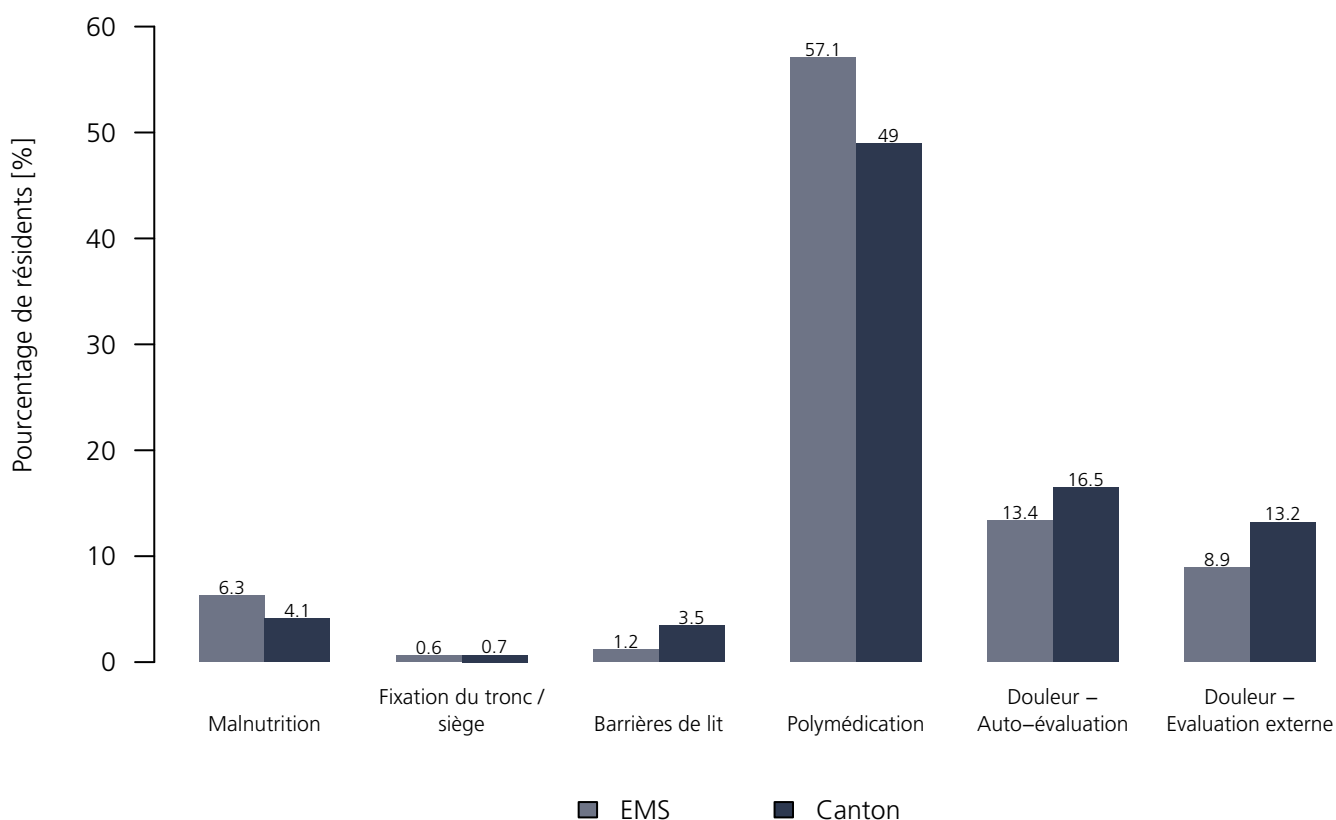
Indicateurs de qualité médicaux 2021

Représentation chiffrée

Indicateurs	EMS	NRés _{EMS}	TotalRés _{EMS}	FR	NRés _{FR}	TotalRés _{FR}
Malnutrition	6.3 %	145	177	4.1 %	2'757	3'453
Fixation du tronc / siège	0.6 %	177	177	0.7 %	3'453	3'453
Barrières de lit	1.2 %	173	177	3.5 %	3'302	3'453
Polymédication	57.1 %	177	177	49.0 %	3'453	3'453
Douleur – Auto-évaluation	13.4 %	114	177	16.5 %	3'059	3'453
Douleur – Evaluation externe	8.9 %	177	177	13.2 %	3'453	3'453

Représentation graphique

Indicateurs de qualité médicaux 2021



Pflegeheim Murten

Spitalweg 38, Postfach 246, 3280 Murten
FR

Forme juridique : Entr. pub. d'une corporation
Instrument : RAI-RUG OPAS (niveaux)
Canton : Fribourg (FR)
EMS dans le canton : 38

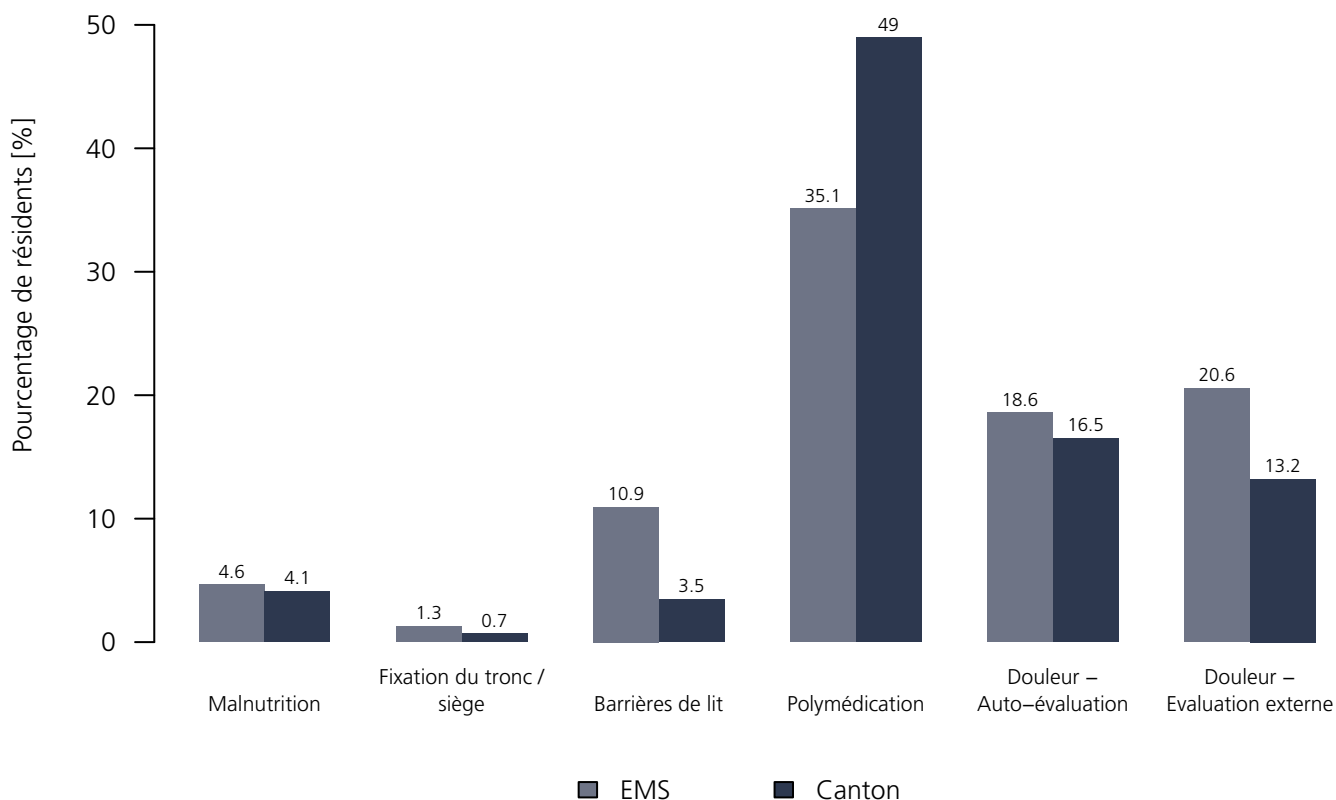
Indicateurs de qualité médicaux 2021

Représentation chiffrée

Indicateurs	EMS	NRés _{EMS}	TotalRés _{EMS}	FR	NRés _{FR}	TotalRés _{FR}
Malnutrition	4.6 %	62	93	4.1 %	2'757	3'453
Fixation du tronc / siège	1.3 %	93	93	0.7 %	3'453	3'453
Barrières de lit	10.9 %	84	93	3.5 %	3'302	3'453
Polymédication	35.1 %	93	93	49.0 %	3'453	3'453
Douleur – Auto-évaluation	18.6 %	89	93	16.5 %	3'059	3'453
Douleur – Evaluation externe	20.6 %	93	93	13.2 %	3'453	3'453

Représentation graphique

Indicateurs de qualité médicaux 2021



Home du Vully

Rte de la Gare 14, 1786 Sugiez
FR

Forme juridique : Entr. pub. d'une corporation
Instrument : RAI-RUG OPAS (niveaux)
Canton : Fribourg (FR)
EMS dans le canton : 38

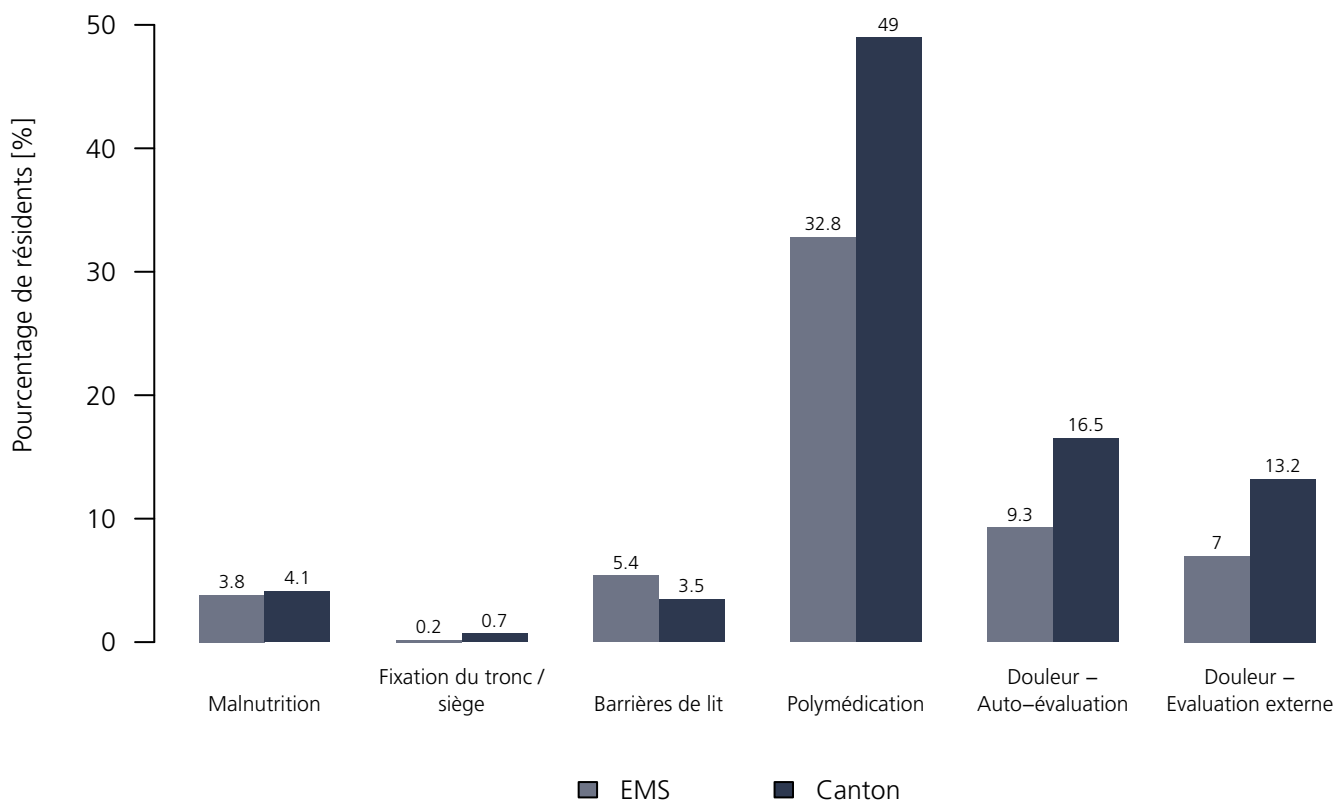
Indicateurs de qualité médicaux 2021

Représentation chiffrée

Indicateurs	EMS	NRés _{EMS}	TotalRés _{EMS}	FR	NRés _{FR}	TotalRés _{FR}
Malnutrition	3.8 %	34	44	4.1 %	2'757	3'453
Fixation du tronc / siège	0.2 %	44	44	0.7 %	3'453	3'453
Barrières de lit	5.4 %	43	44	3.5 %	3'302	3'453
Polymédication	32.8 %	44	44	49.0 %	3'453	3'453
Douleur – Auto-évaluation	9.3 %	41	44	16.5 %	3'059	3'453
Douleur – Evaluation externe	7.0 %	44	44	13.2 %	3'453	3'453

Représentation graphique

Indicateurs de qualité médicaux 2021



Home de la Vallée de l'Intyamon

Rte de l'Intyamon 117, 1666 Villars-sous-Mont
FR

Forme juridique : Association
Instrument : RAI-RUG OPAS (niveaux)
Canton : Fribourg (FR)
EMS dans le canton : 38

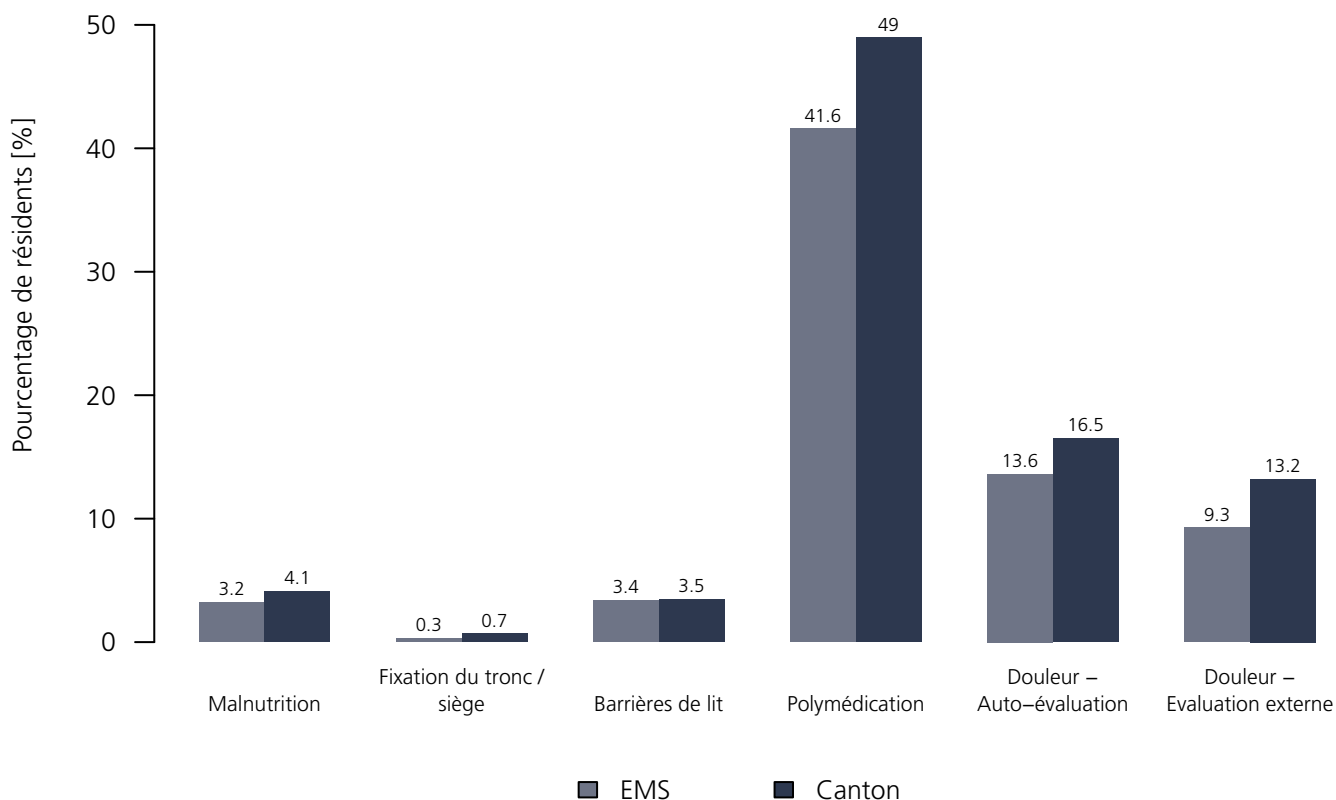
Indicateurs de qualité médicaux 2021

Représentation chiffrée

Indicateurs	EMS	NRés _{EMS}	TotalRés _{EMS}	FR	NRés _{FR}	TotalRés _{FR}
Malnutrition	3.2 %	51	62	4.1 %	2'757	3'453
Fixation du tronc / siège	0.3 %	62	62	0.7 %	3'453	3'453
Barrières de lit	3.4 %	59	62	3.5 %	3'302	3'453
Polymédication	41.6 %	62	62	49.0 %	3'453	3'453
Douleur – Auto-évaluation	13.6 %	61	62	16.5 %	3'059	3'453
Douleur – Evaluation externe	9.3 %	62	62	13.2 %	3'453	3'453

Représentation graphique

Indicateurs de qualité médicaux 2021



Pflegeheim Kerzers

Schulhausstrasse 16, 3210 Kerzers
FR

Forme juridique : Entr. pub. d'une corporation
Instrument : RAI-RUG OPAS (niveaux)
Canton : Fribourg (FR)
EMS dans le canton : 38

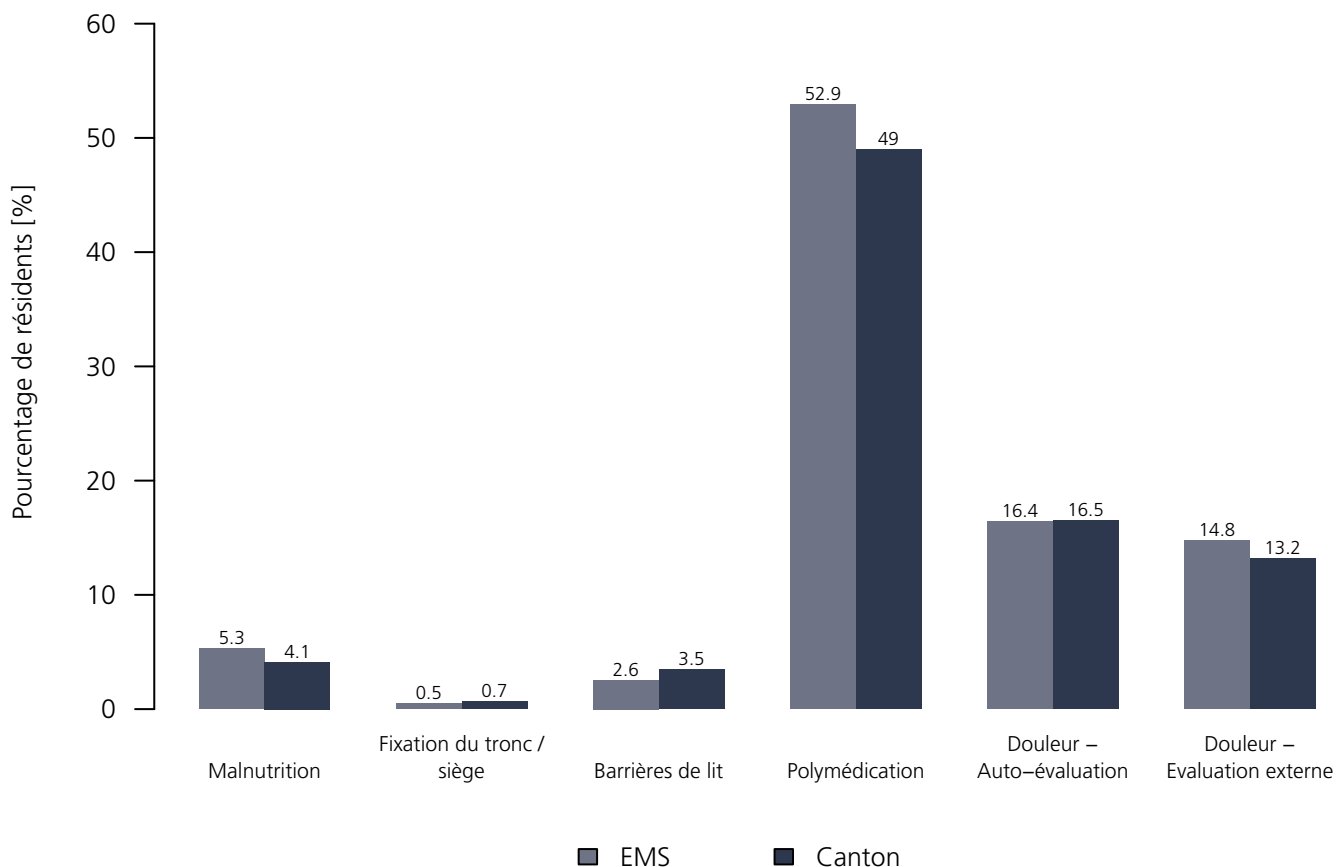
Indicateurs de qualité médicaux 2021

Représentation chiffrée

Indicateurs	EMS	NRés _{EMS}	TotalRés _{EMS}	FR	NRés _{FR}	TotalRés _{FR}
Malnutrition	5.3 %	39	49	4.1 %	2'757	3'453
Fixation du tronc / siège	0.5 %	49	49	0.7 %	3'453	3'453
Barrières de lit	2.6 %	46	49	3.5 %	3'302	3'453
Polymédication	52.9 %	49	49	49.0 %	3'453	3'453
Douleur – Auto-évaluation	16.4 %	48	49	16.5 %	3'059	3'453
Douleur – Evaluation externe	14.8 %	49	49	13.2 %	3'453	3'453

Représentation graphique

Indicateurs de qualité médicaux 2021



Alters- und Pflegeheim Ulmiz

Buchmattweg 10, 3214 Ulmiz
FR

Forme juridique : Société en nom collectif
Instrument : RAI-RUG OPAS (niveaux)
Canton : Fribourg (FR)
EMS dans le canton : 38

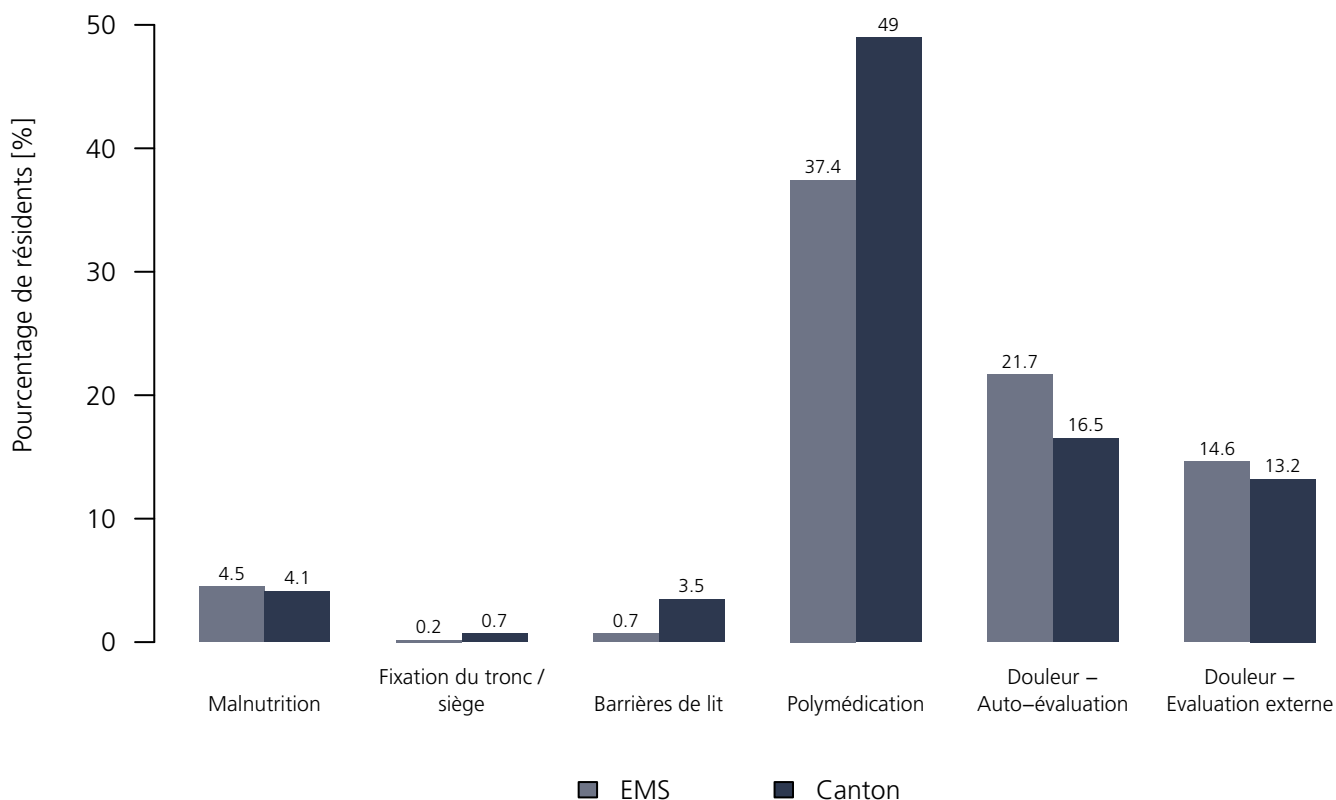
Indicateurs de qualité médicaux 2021

Représentation chiffrée

Indicateurs	EMS	NRés _{EMS}	TotalRés _{EMS}	FR	NRés _{FR}	TotalRés _{FR}
Malnutrition	4.5 %	25	28	4.1 %	2'757	3'453
Fixation du tronc / siège	0.2 %	28	28	0.7 %	3'453	3'453
Barrières de lit	0.7 %	28	28	3.5 %	3'302	3'453
Polymédication	37.4 %	28	28	49.0 %	3'453	3'453
Douleur – Auto-évaluation	21.7 %	25	28	16.5 %	3'059	3'453
Douleur – Evaluation externe	14.6 %	28	28	13.2 %	3'453	3'453

Représentation graphique

Indicateurs de qualité médicaux 2021



Pflegeheim Aegera

Schwarzseestrasse 20, 1735 Giffers
FR

Forme juridique : Entr. pub. d'une corporation
Instrument : RAI-RUG OPAS (niveaux)
Canton : Fribourg (FR)
EMS dans le canton : 38

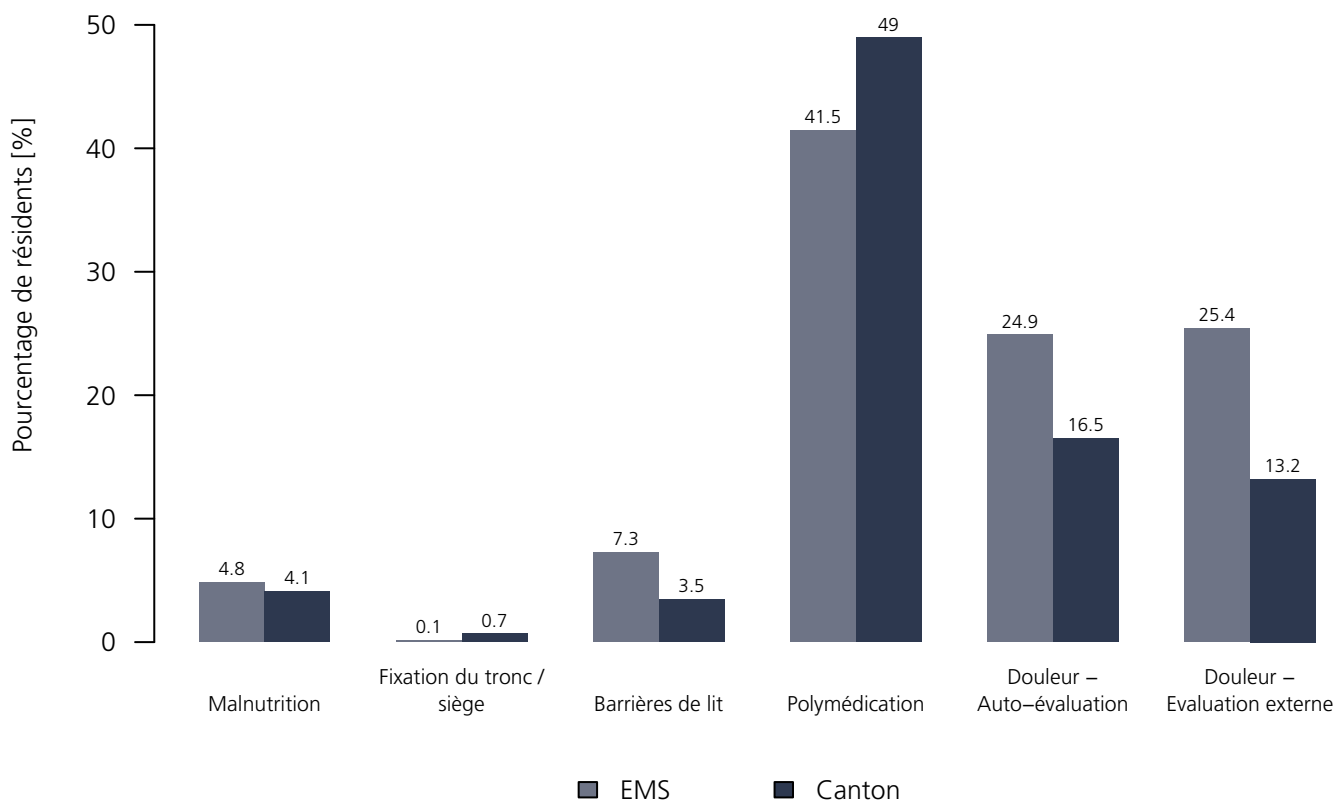
Indicateurs de qualité médicaux 2021

Représentation chiffrée

Indicateurs	EMS	NRés _{EMS}	TotalRés _{EMS}	FR	NRés _{FR}	TotalRés _{FR}
Malnutrition	4.8 %	42	46	4.1 %	2'757	3'453
Fixation du tronc / siège	0.1 %	46	46	0.7 %	3'453	3'453
Barrières de lit	7.3 %	44	46	3.5 %	3'302	3'453
Polymédication	41.5 %	46	46	49.0 %	3'453	3'453
Douleur – Auto-évaluation	24.9 %	13	46	16.5 %	3'059	3'453
Douleur – Evaluation externe	25.4 %	46	46	13.2 %	3'453	3'453

Représentation graphique

Indicateurs de qualité médicaux 2021



Réseau Santé Social de la Veveyse – Home Le Châtelet

Rte de Granges 5, 1616 Attalens
FR

Forme juridique : Fondation (art. 80 ss CC)
Instrument : RAI–RUG OPAS (niveaux)
Canton : Fribourg (FR)
EMS dans le canton : 38

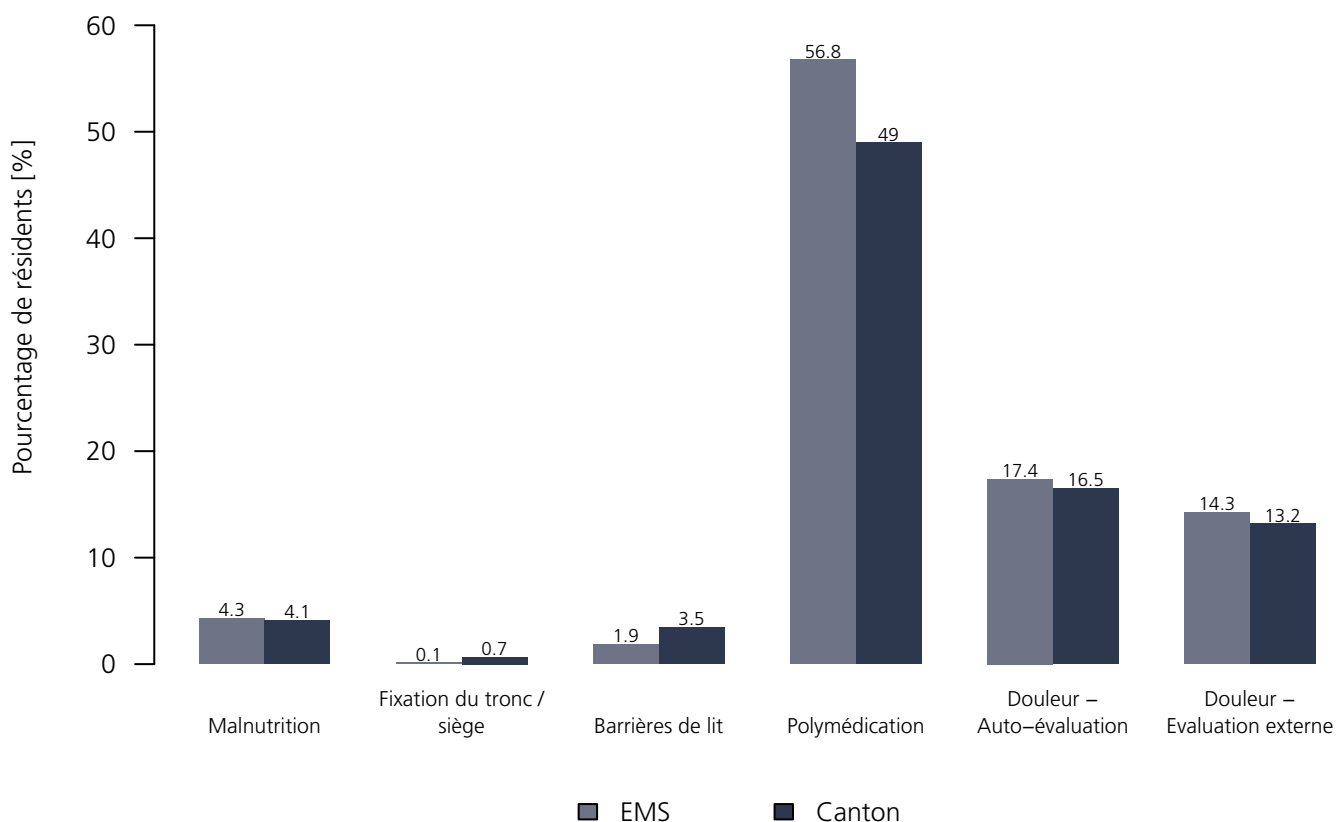
Indicateurs de qualité médicaux 2021

Représentation chiffrée

Indicateurs	EMS	NRés _{EMS}	TotalRés _{EMS}	FR	NRés _{FR}	TotalRés _{FR}
Malnutrition	4.3 %	61	73	4.1 %	2'757	3'453
Fixation du tronc / siège	0.1 %	73	73	0.7 %	3'453	3'453
Barrières de lit	1.9 %	72	73	3.5 %	3'302	3'453
Polymédication	56.8 %	73	73	49.0 %	3'453	3'453
Douleur – Auto-évaluation	17.4 %	73	73	16.5 %	3'059	3'453
Douleur – Evaluation externe	14.3 %	73	73	13.2 %	3'453	3'453

Représentation graphique

Indicateurs de qualité médicaux 2021



Foyer St-Joseph

Clos d'Amont 45, 1638 Morlon
FR

Forme juridique : Fondation (art. 80 ss CC)
Instrument : RAI-RUG OPAS (niveaux)
Canton : Fribourg (FR)
EMS dans le canton : 38

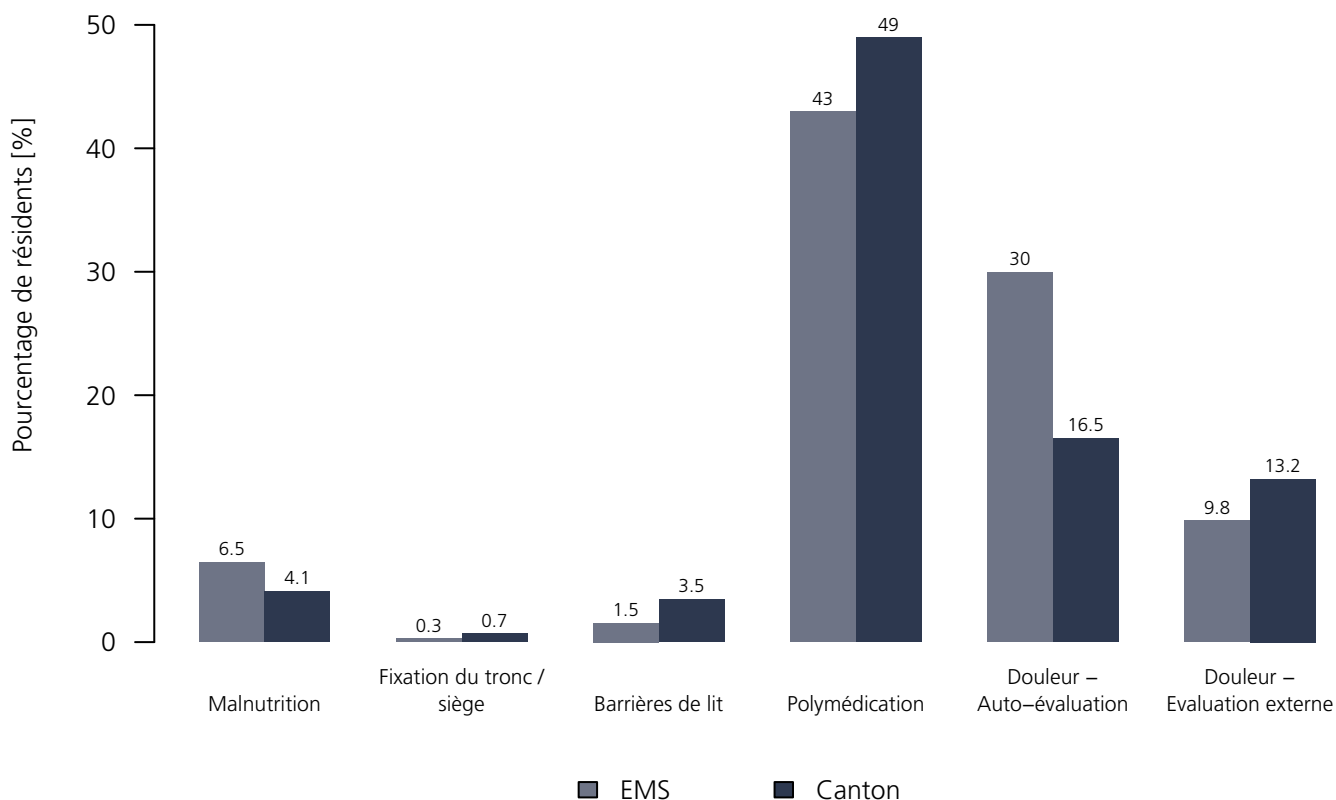
Indicateurs de qualité médicaux 2021

Représentation chiffrée

Indicateurs	EMS	NRés _{EMS}	TotalRés _{EMS}	FR	NRés _{FR}	TotalRés _{FR}
Malnutrition	6.5 %	21	26	4.1 %	2'757	3'453
Fixation du tronc / siège	0.3 %	26	26	0.7 %	3'453	3'453
Barrières de lit	1.5 %	26	26	3.5 %	3'302	3'453
Polymédication	43.0 %	26	26	49.0 %	3'453	3'453
Douleur – Auto-évaluation	30.0 %	26	26	16.5 %	3'059	3'453
Douleur – Evaluation externe	9.8 %	26	26	13.2 %	3'453	3'453

Représentation graphique

Indicateurs de qualité médicaux 2021



Résidence Le Manoir

Pl. d'Affry 2, 1762 Givisiez
FR

Forme juridique : Fondation (art. 80 ss CC)
Instrument : RAI-RUG OPAS (niveaux)
Canton : Fribourg (FR)
EMS dans le canton : 38

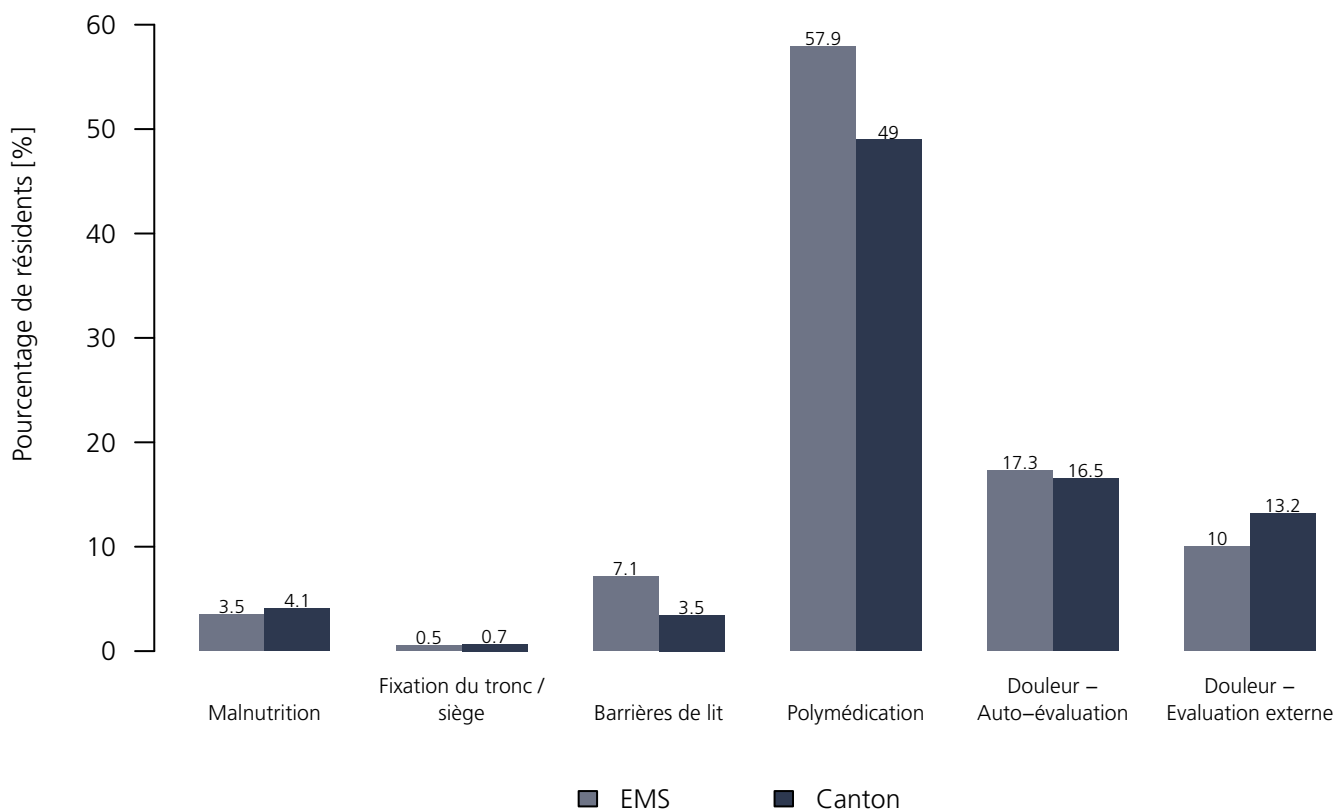
Indicateurs de qualité médicaux 2021

Représentation chiffrée

Indicateurs	EMS	NRés _{EMS}	TotalRés _{EMS}	FR	NRés _{FR}	TotalRés _{FR}
Malnutrition	3.5 %	114	129	4.1 %	2'757	3'453
Fixation du tronc / siège	0.5 %	129	129	0.7 %	3'453	3'453
Barrières de lit	7.1 %	124	129	3.5 %	3'302	3'453
Polymédication	57.9 %	129	129	49.0 %	3'453	3'453
Douleur – Auto-évaluation	17.3 %	123	129	16.5 %	3'059	3'453
Douleur – Evaluation externe	10.0 %	129	129	13.2 %	3'453	3'453

Représentation graphique

Indicateurs de qualité médicaux 2021



Pflegeheim Maggenberg

Maggenberg 1, 1712 Tafers
FR

Forme juridique : Corporation de droit public
Instrument : RAI-RUG OPAS (niveaux)
Canton : Fribourg (FR)
EMS dans le canton : 38

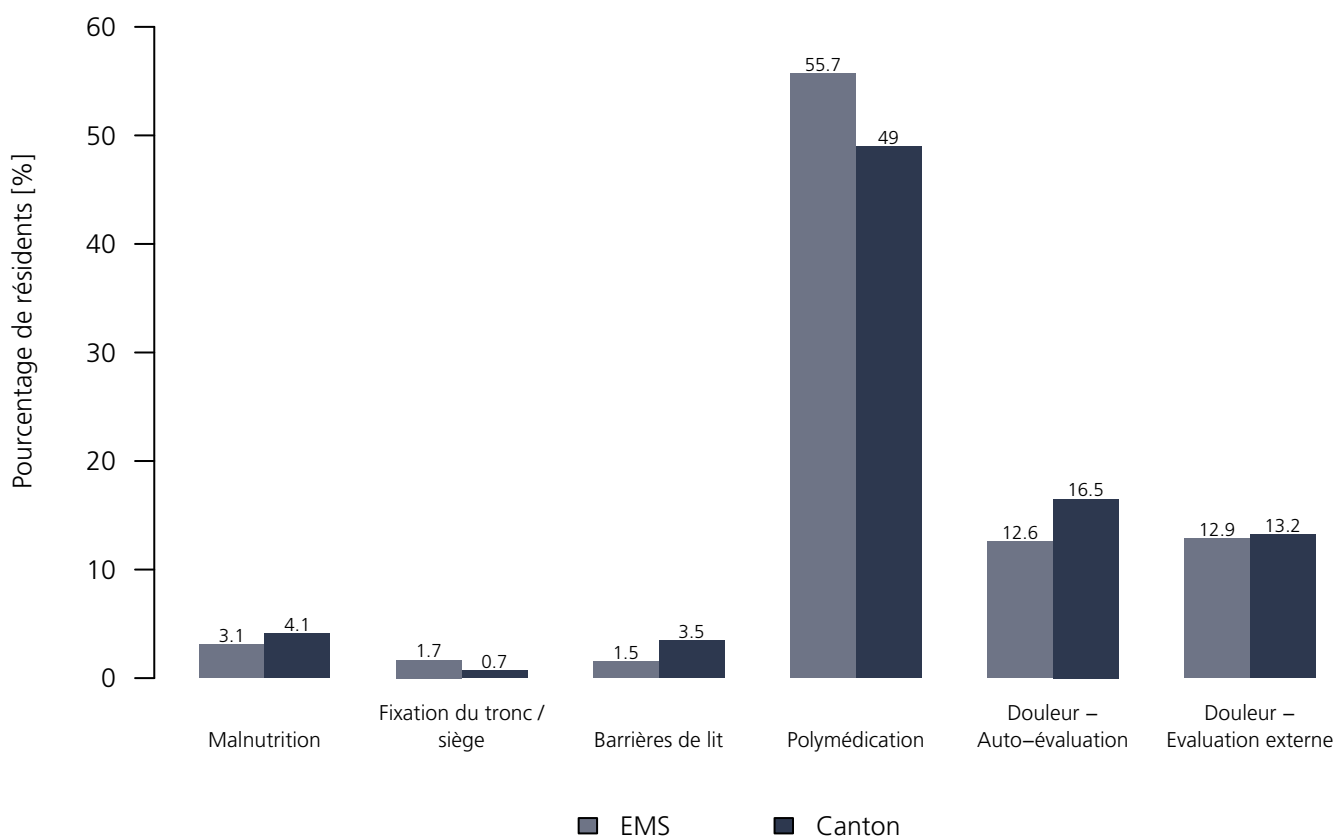
Indicateurs de qualité médicaux 2021

Représentation chiffrée

Indicateurs	EMS	NRés _{EMS}	TotalRés _{EMS}	FR	NRés _{FR}	TotalRés _{FR}
Malnutrition	3.1 %	99	122	4.1 %	2'757	3'453
Fixation du tronc / siège	1.7 %	122	122	0.7 %	3'453	3'453
Barrières de lit	1.5 %	119	122	3.5 %	3'302	3'453
Polymédication	55.7 %	122	122	49.0 %	3'453	3'453
Douleur – Auto-évaluation	12.6 %	84	122	16.5 %	3'059	3'453
Douleur – Evaluation externe	12.9 %	122	122	13.2 %	3'453	3'453

Représentation graphique

Indicateurs de qualité médicaux 2021



Home Medicalise du Gbloux

Rte du Levant 4, C.P. 21, 1726 Farvagny-le-Grand
FR

Forme juridique : Corporation de droit public
Instrument : RAI-RUG OPAS (niveaux)
Canton : Fribourg (FR)
EMS dans le canton : 38

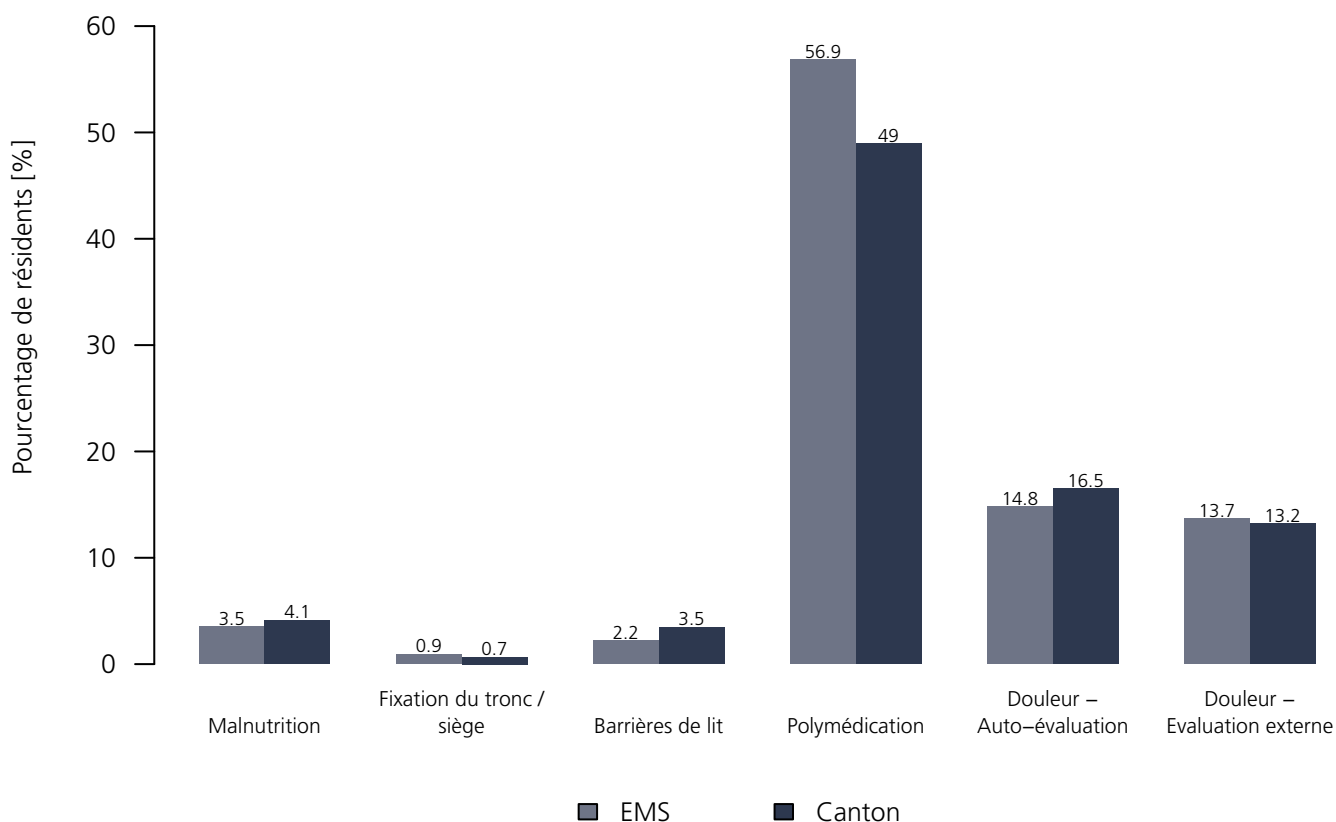
Indicateurs de qualité médicaux 2021

Représentation chiffrée

Indicateurs	EMS	NRés _{EMS}	TotalRés _{EMS}	FR	NRés _{FR}	TotalRés _{FR}
Malnutrition	3.5 %	77	98	4.1 %	2'757	3'453
Fixation du tronc / siège	0.9 %	98	98	0.7 %	3'453	3'453
Barrières de lit	2.2 %	94	98	3.5 %	3'302	3'453
Polymédication	56.9 %	98	98	49.0 %	3'453	3'453
Douleur – Auto-évaluation	14.8 %	81	98	16.5 %	3'059	3'453
Douleur – Evaluation externe	13.7 %	98	98	13.2 %	3'453	3'453

Représentation graphique

Indicateurs de qualité médicaux 2021



Home de la Vallée de la Jogne

Riau de la Maula 9, C.P. 91, 1637 Charmey
FR

Forme juridique : Administration communale
Instrument : RAI-RUG OPAS (niveaux)
Canton : Fribourg (FR)
EMS dans le canton : 38

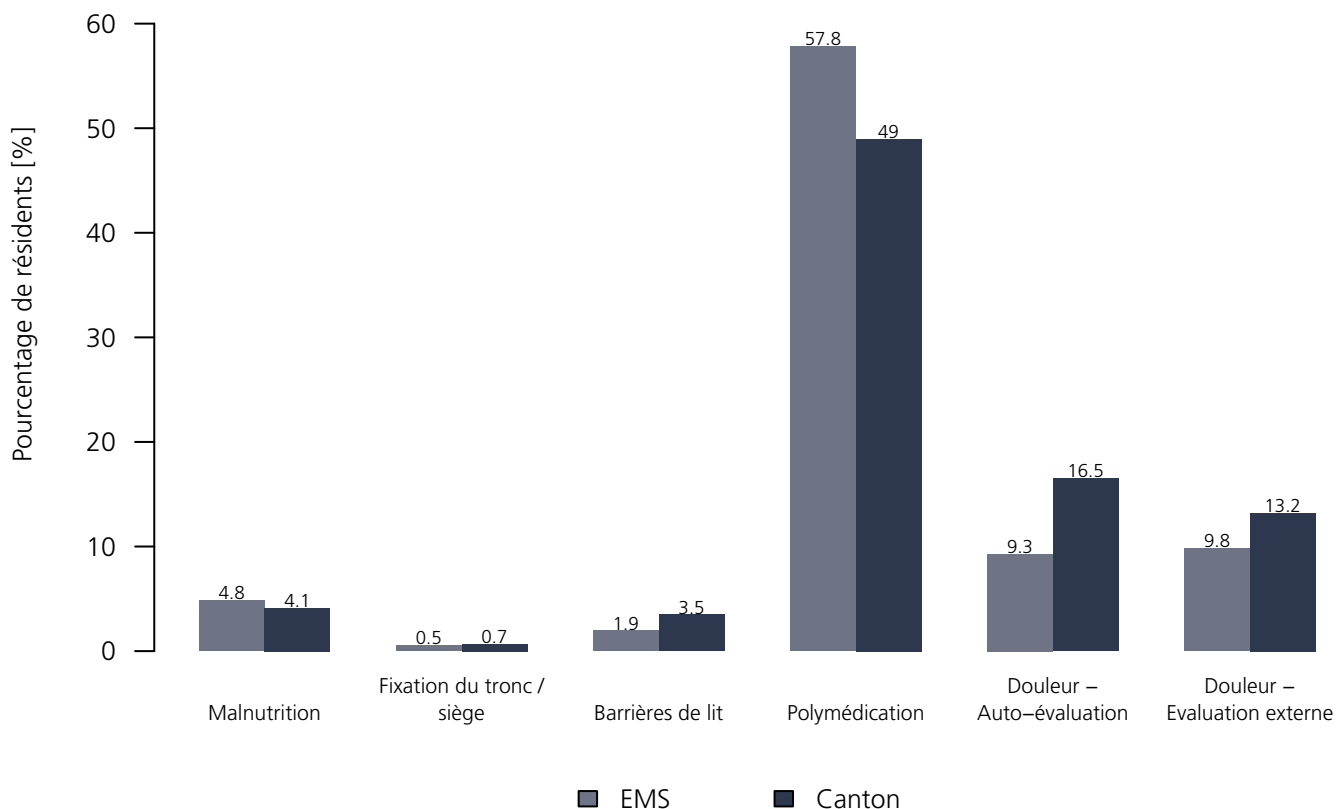
Indicateurs de qualité médicaux 2021

Représentation chiffrée

Indicateurs	EMS	NRés _{EMS}	TotalRés _{EMS}	FR	NRés _{FR}	TotalRés _{FR}
Malnutrition	4.8 %	56	63	4.1 %	2'757	3'453
Fixation du tronc / siège	0.5 %	63	63	0.7 %	3'453	3'453
Barrières de lit	1.9 %	63	63	3.5 %	3'302	3'453
Polymédication	57.8 %	63	63	49.0 %	3'453	3'453
Douleur – Auto-évaluation	9.3 %	57	63	16.5 %	3'059	3'453
Douleur – Evaluation externe	9.8 %	63	63	13.2 %	3'453	3'453

Représentation graphique

Indicateurs de qualité médicaux 2021



**Réseau Santé Social de la Veveysse – Home
St-Joseph**

Ch. de la Racca 15, 1618 Châtel-St-Denis
FR

Forme juridique : Entreprise publique cantonale
Instrument : RAI-RUG OPAS (niveaux)
Canton : Fribourg (FR)
EMS dans le canton : 38

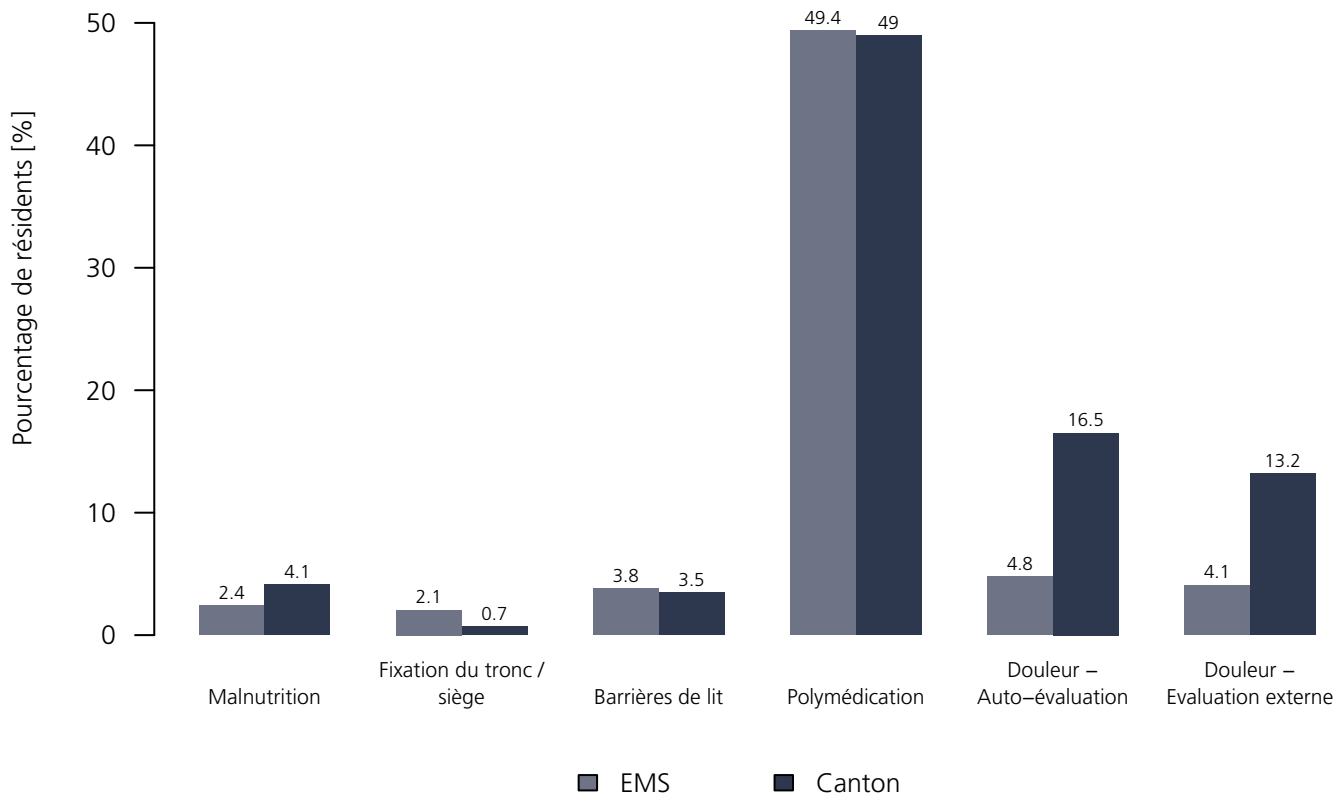
Indicateurs de qualité médicaux 2021

Représentation chiffrée

Indicateurs	EMS	NRés _{EMS}	TotalRés _{EMS}	FR	NRés _{FR}	TotalRés _{FR}
Malnutrition	2.4 %	76	96	4.1 %	2'757	3'453
Fixation du tronc / siège	2.1 %	96	96	0.7 %	3'453	3'453
Barrières de lit	3.8 %	89	96	3.5 %	3'302	3'453
Polymédication	49.4 %	96	96	49.0 %	3'453	3'453
Douleur – Auto-évaluation	4.8 %	94	96	16.5 %	3'059	3'453
Douleur – Evaluation externe	4.1 %	96	96	13.2 %	3'453	3'453

Représentation graphique

Indicateurs de qualité médicaux 2021



Pflegeheim Bachmatte

Bachmatte 10, 1716 Plaffeien
FR

Forme juridique : Entr. pub. d'une corporation
Instrument : RAI-RUG OPAS (niveaux)
Canton : Fribourg (FR)
EMS dans le canton : 38

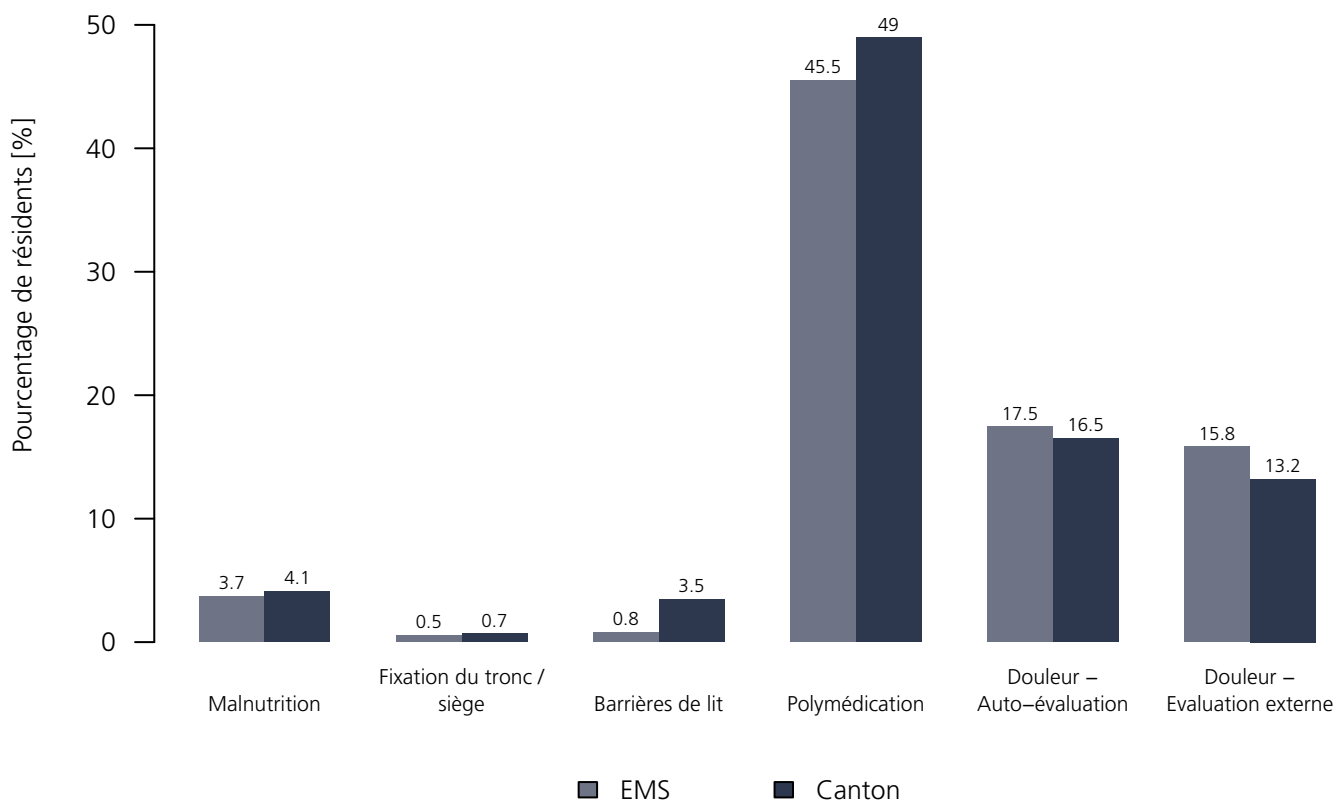
Indicateurs de qualité médicaux 2021

Représentation chiffrée

Indicateurs	EMS	NRés _{EMS}	TotalRés _{EMS}	FR	NRés _{FR}	TotalRés _{FR}
Malnutrition	3.7 %	43	54	4.1 %	2'757	3'453
Fixation du tronc / siège	0.5 %	54	54	0.7 %	3'453	3'453
Barrières de lit	0.8 %	54	54	3.5 %	3'302	3'453
Polymédication	45.5 %	54	54	49.0 %	3'453	3'453
Douleur – Auto-évaluation	17.5 %	52	54	16.5 %	3'059	3'453
Douleur – Evaluation externe	15.8 %	54	54	13.2 %	3'453	3'453

Représentation graphique

Indicateurs de qualité médicaux 2021



Réseau Santé Social de la Broye Fribourgeoise – Administration

Rue Centrale 57, 1776 Montagny-la-Ville
FR

Forme juridique : Entreprise pub. de district
Instrument : RAI-RUG OPAS (niveaux)
Canton : Fribourg (FR)
EMS dans le canton : 38

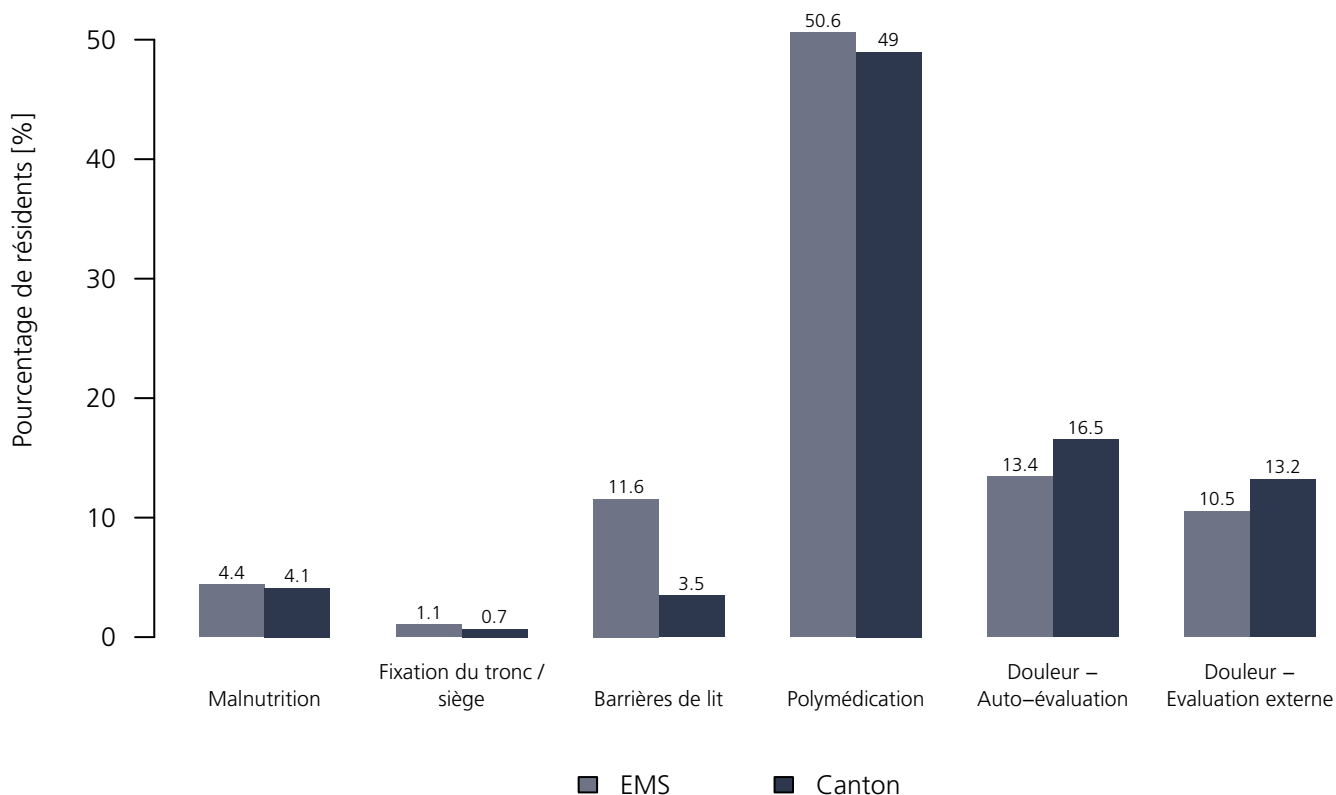
Indicateurs de qualité médicaux 2021

Représentation chiffrée

Indicateurs	EMS	NRés _{EMS}	TotalRés _{EMS}	FR	NRés _{FR}	TotalRés _{FR}
Malnutrition	4.4 %	179	230	4.1 %	2'757	3'453
Fixation du tronc / siège	1.1 %	230	230	0.7 %	3'453	3'453
Barrières de lit	11.6 %	211	230	3.5 %	3'302	3'453
Polymédication	50.6 %	230	230	49.0 %	3'453	3'453
Douleur – Auto-évaluation	13.4 %	217	230	16.5 %	3'059	3'453
Douleur – Evaluation externe	10.5 %	230	230	13.2 %	3'453	3'453

Représentation graphique

Indicateurs de qualité médicaux 2021



EMS de la Providence

Rue de la Neuveville 12, 1700 Fribourg
FR

Forme juridique : Fondation (art. 80 ss CC)
Instrument : RAI-RUG OPAS (niveaux)
Canton : Fribourg (FR)
EMS dans le canton : 38

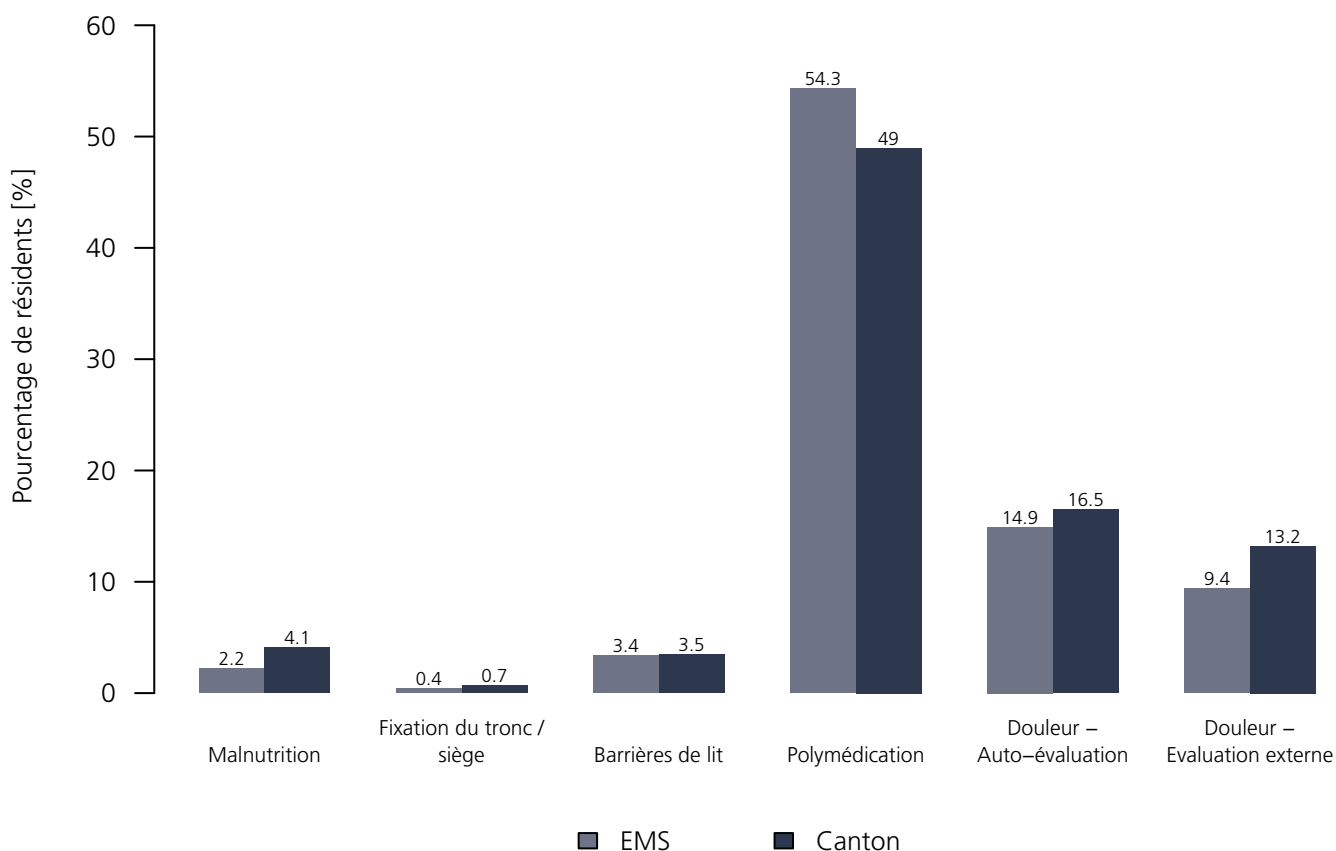
Indicateurs de qualité médicaux 2021

Représentation chiffrée

Indicateurs	EMS	NRés _{EMS}	TotalRés _{EMS}	FR	NRés _{FR}	TotalRés _{FR}
Malnutrition	2.2 %	98	213	4.1 %	2'757	3'453
Fixation du tronc / siège	0.4 %	213	213	0.7 %	3'453	3'453
Barrières de lit	3.4 %	200	213	3.5 %	3'302	3'453
Polymédication	54.3 %	213	213	49.0 %	3'453	3'453
Douleur – Auto-évaluation	14.9 %	209	213	16.5 %	3'059	3'453
Douleur – Evaluation externe	9.4 %	213	213	13.2 %	3'453	3'453

Représentation graphique

Indicateurs de qualité médicaux 2021



Réseau Santé Sarine – Home médicalisé de la Sarine

Av. Jean-Paul II 10, 1752 Villars-sur-Glâne
FR

Forme juridique : Entreprise pub. de district
Instrument : RAI-RUG OPAS (niveaux)
Canton : Fribourg (FR)
EMS dans le canton : 38

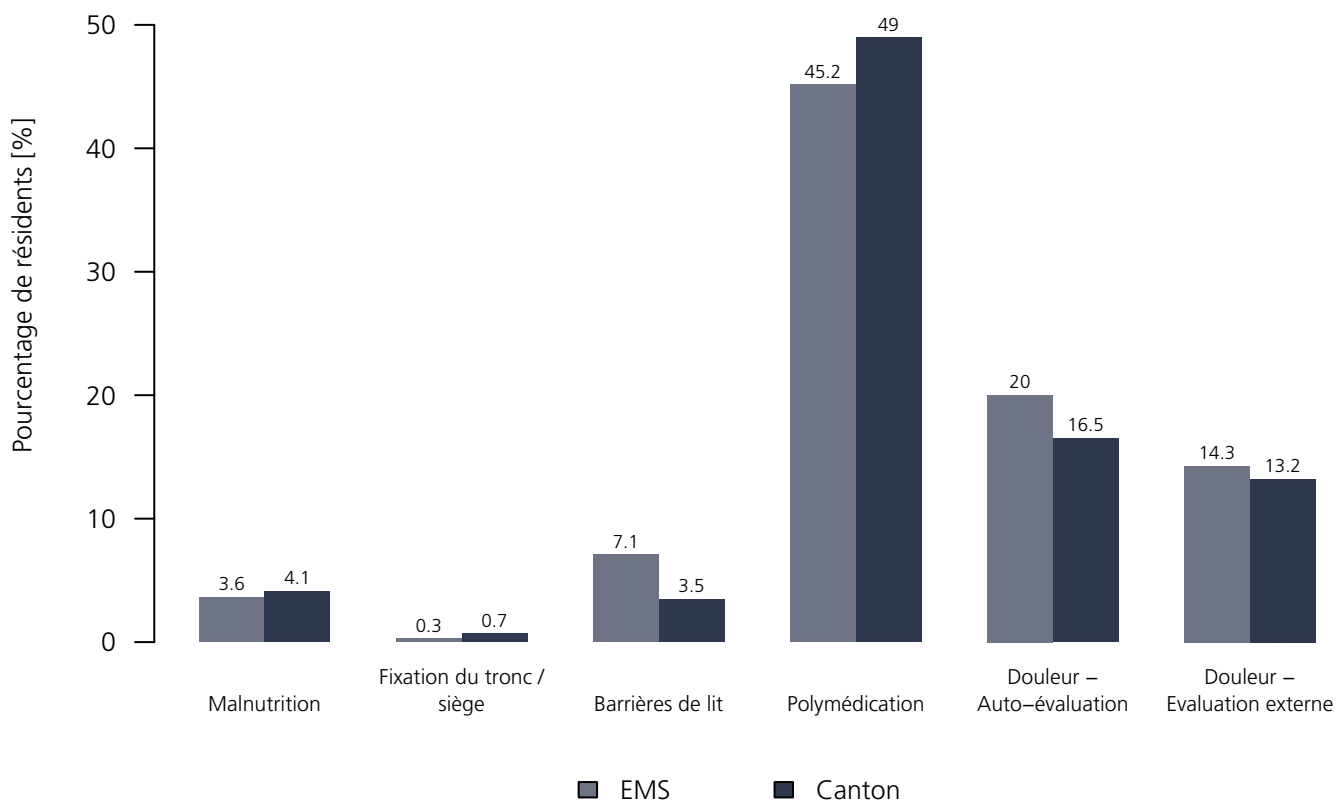
Indicateurs de qualité médicaux 2021

Représentation chiffrée

Indicateurs	EMS	NRés _{EMS}	TotalRés _{EMS}	FR	NRés _{FR}	TotalRés _{FR}
Malnutrition	3.6 %	120	134	4.1 %	2'757	3'453
Fixation du tronc / siège	0.3 %	134	134	0.7 %	3'453	3'453
Barrières de lit	7.1 %	132	134	3.5 %	3'302	3'453
Polymédication	45.2 %	134	134	49.0 %	3'453	3'453
Douleur – Auto-évaluation	20.0 %	124	134	16.5 %	3'059	3'453
Douleur – Evaluation externe	14.3 %	134	134	13.2 %	3'453	3'453

Représentation graphique

Indicateurs de qualité médicaux 2021



RFSM – EMS Les Camélias

L'Hôpital 124, C.P. 90, 1633 Marsens
FR

Forme juridique : Entreprise publique cantonale
Instrument : RAI–RUG OPAS (niveaux)
Canton : Fribourg (FR)
EMS dans le canton : 38

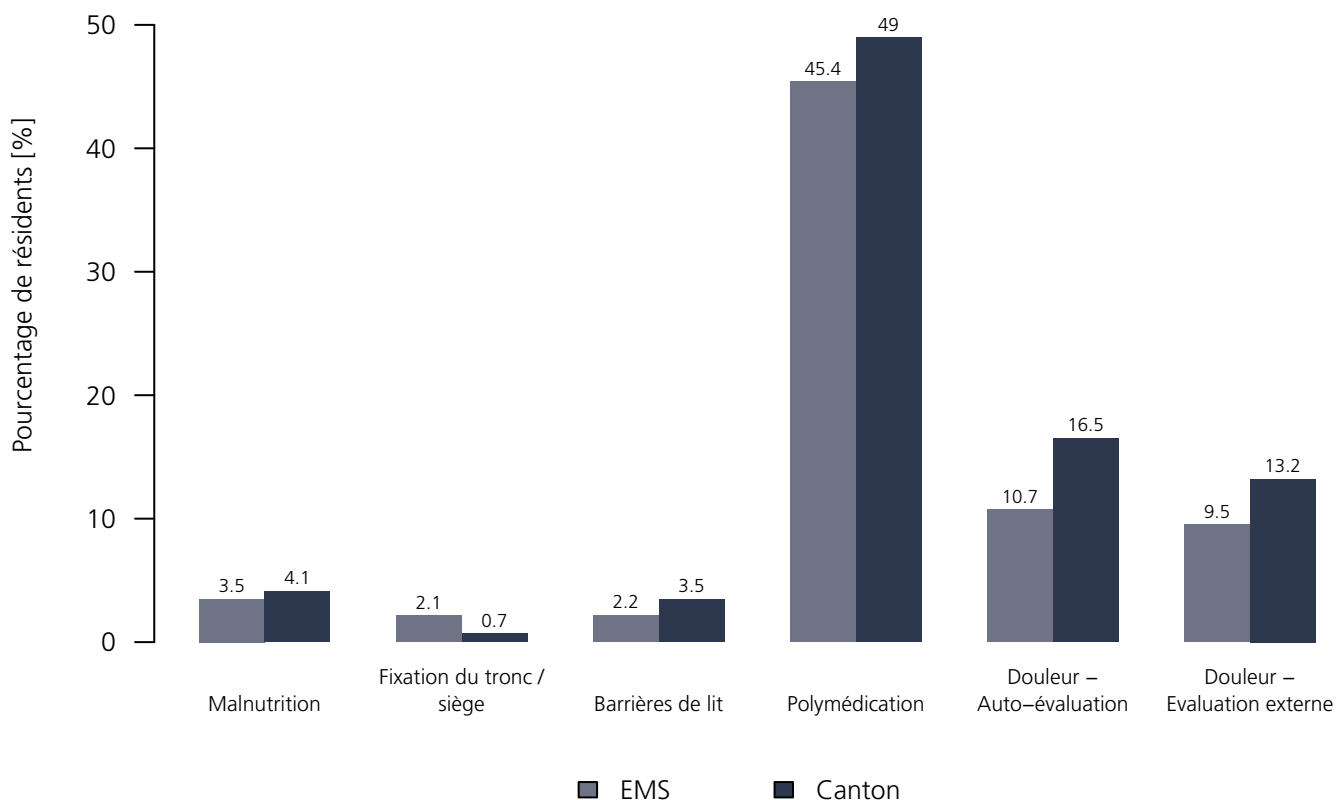
Indicateurs de qualité médicaux 2021

Représentation chiffrée

Indicateurs	EMS	NRés _{EMS}	TotalRés _{EMS}	FR	NRés _{FR}	TotalRés _{FR}
Malnutrition	3.5 %	16	21	4.1 %	2'757	3'453
Fixation du tronc / siège	2.1 %	21	21	0.7 %	3'453	3'453
Barrières de lit	2.2 %	20	21	3.5 %	3'302	3'453
Polymédication	45.4 %	21	21	49.0 %	3'453	3'453
Douleur – Auto-évaluation	10.7 %	10	21	16.5 %	3'059	3'453
Douleur – Evaluation externe	9.5 %	21	21	13.2 %	3'453	3'453

Représentation graphique

Indicateurs de qualité médicaux 2021



Les Bonnesfontaines – Résidence bourgeoisiale

Rte des Bonnesfontaines 24, 1700 Fribourg
FR

Forme juridique : Fondation (art. 80 ss CC)
Instrument : RAI–RUG OPAS (niveaux)
Canton : Fribourg (FR)
EMS dans le canton : 38

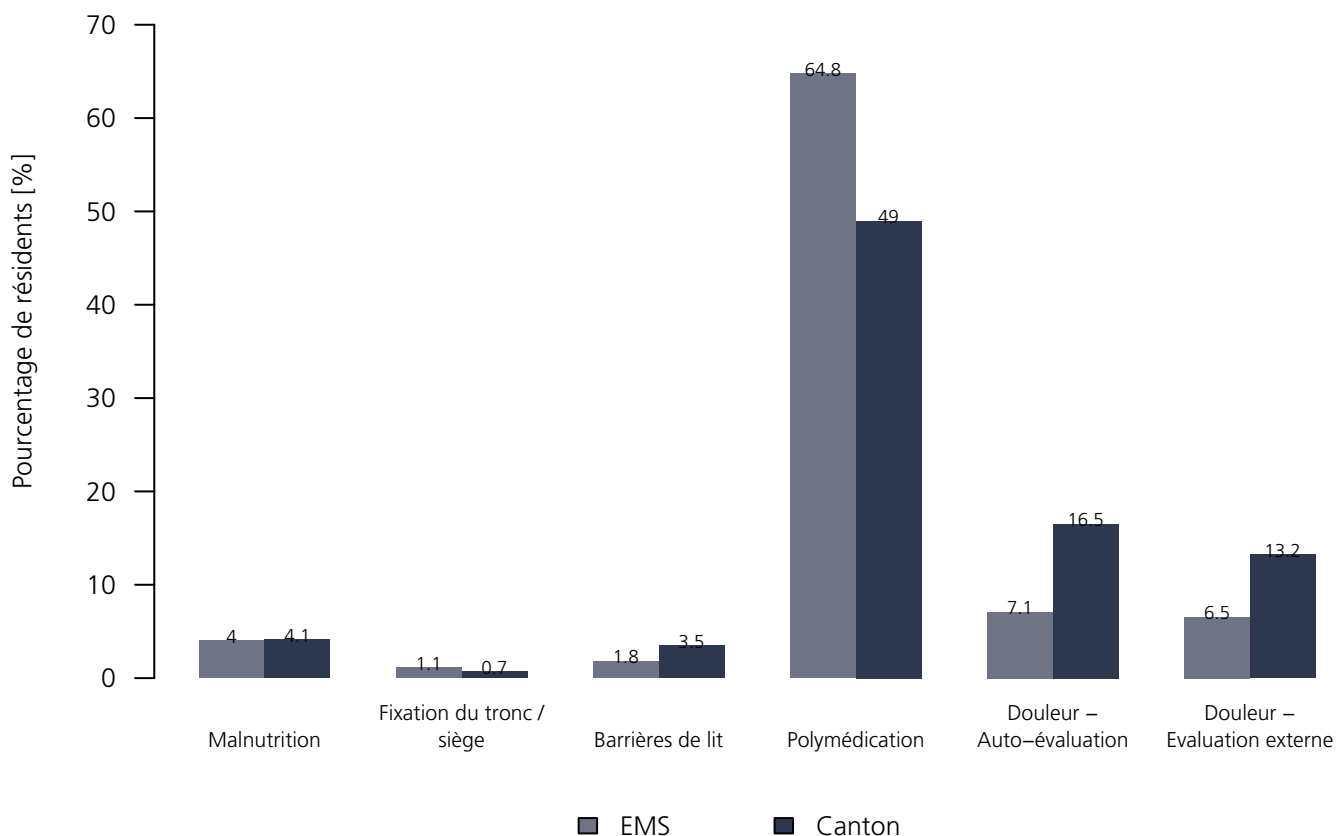
Indicateurs de qualité médicaux 2021

Représentation chiffrée

Indicateurs	EMS	NRés _{EMS}	TotalRés _{EMS}	FR	NRés _{FR}	TotalRés _{FR}
Malnutrition	4.0 %	95	110	4.1 %	2'757	3'453
Fixation du tronc / siège	1.1 %	110	110	0.7 %	3'453	3'453
Barrières de lit	1.8 %	105	110	3.5 %	3'302	3'453
Polymédication	64.8 %	110	110	49.0 %	3'453	3'453
Douleur – Auto-évaluation	7.1 %	107	110	16.5 %	3'059	3'453
Douleur – Evaluation externe	6.5 %	110	110	13.2 %	3'453	3'453

Représentation graphique

Indicateurs de qualité médicaux 2021



Stiftung St. Wolfgang

Alfons–Aeby–Strasse 17, 3186 Düringen
FR

Forme juridique : Fondation (art. 80 ss CC)
Instrument : RAI–RUG OPAS (niveaux)
Canton : Fribourg (FR)
EMS dans le canton : 38

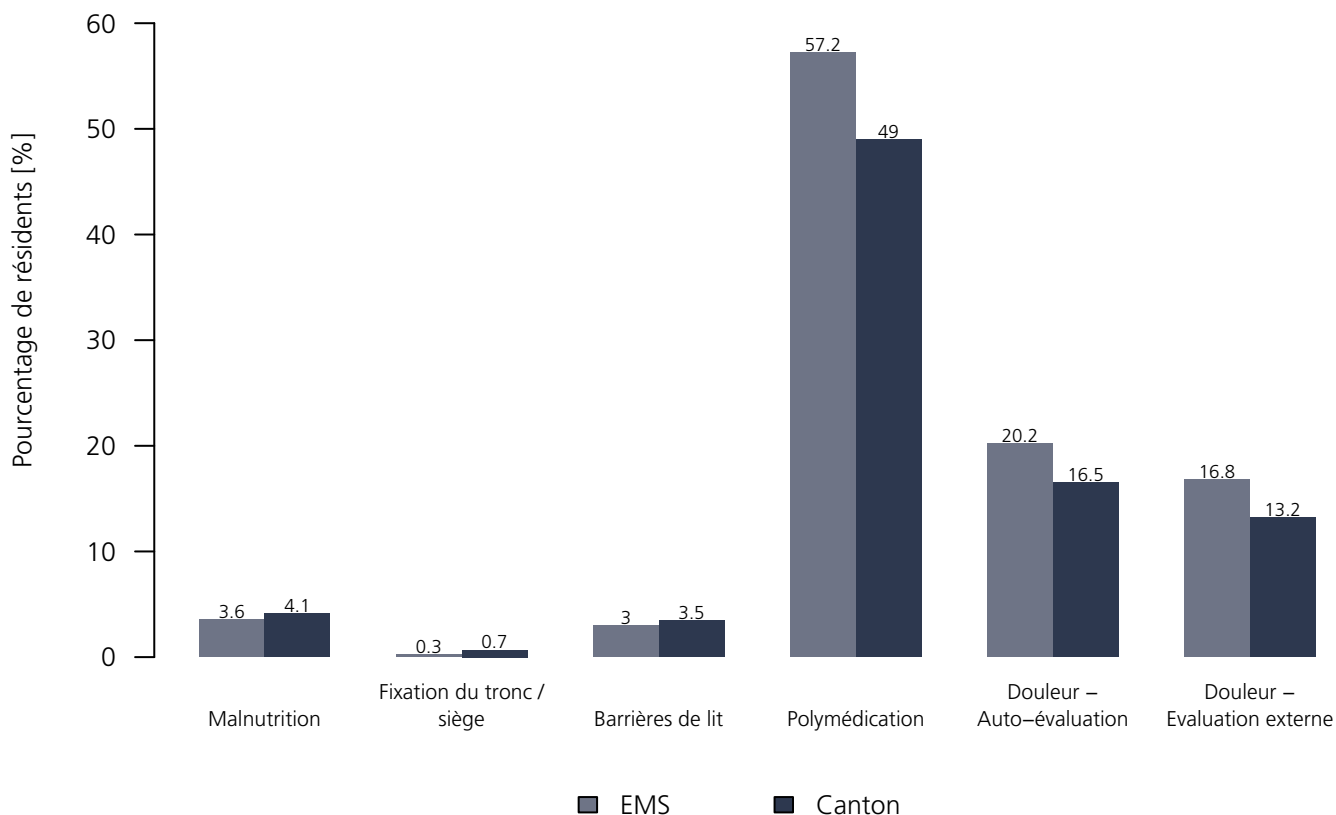
Indicateurs de qualité médicaux 2021

Représentation chiffrée

Indicateurs	EMS	NRés _{EMS}	TotalRés _{EMS}	FR	NRés _{FR}	TotalRés _{FR}
Malnutrition	3.6 %	183	237	4.1 %	2'757	3'453
Fixation du tronc / siège	0.3 %	237	237	0.7 %	3'453	3'453
Barrières de lit	3.0 %	224	237	3.5 %	3'302	3'453
Polymédication	57.2 %	237	237	49.0 %	3'453	3'453
Douleur – Auto-évaluation	20.2 %	209	237	16.5 %	3'059	3'453
Douleur – Evaluation externe	16.8 %	237	237	13.2 %	3'453	3'453

Représentation graphique

Indicateurs de qualité médicaux 2021



Réseau Santé Glâne

Rte de l'Église 29, 1681 Billens
FR

Forme juridique : Entr. pub. d'une corporation
Instrument : RAI-RUG OPAS (niveaux)
Canton : Fribourg (FR)
EMS dans le canton : 38

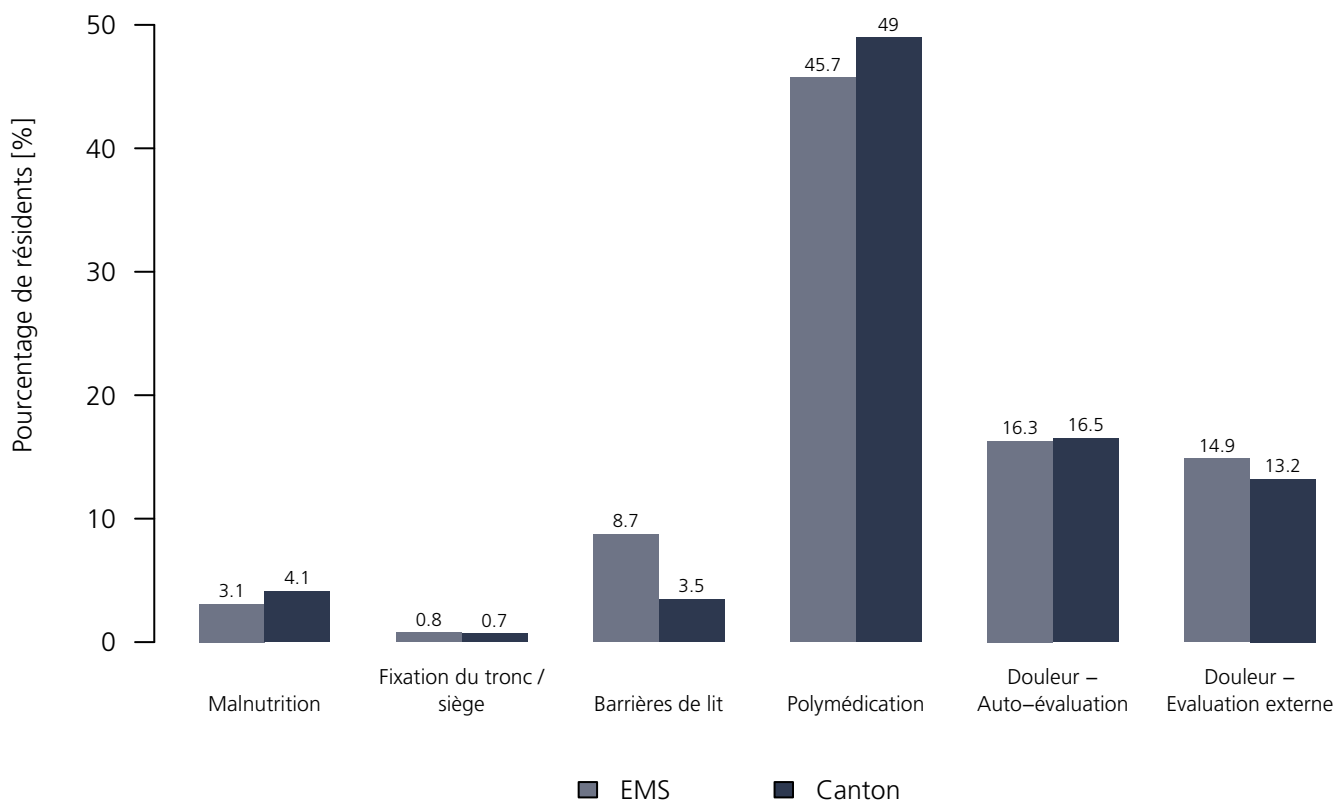
Indicateurs de qualité médicaux 2021

Représentation chiffrée

Indicateurs	EMS	NRés _{EMS}	TotalRés _{EMS}	FR	NRés _{FR}	TotalRés _{FR}
Malnutrition	3.1 %	197	220	4.1 %	2'757	3'453
Fixation du tronc / siège	0.8 %	220	220	0.7 %	3'453	3'453
Barrières de lit	8.7 %	210	220	3.5 %	3'302	3'453
Polymédication	45.7 %	220	220	49.0 %	3'453	3'453
Douleur – Auto-évaluation	16.3 %	208	220	16.5 %	3'059	3'453
Douleur – Evaluation externe	14.9 %	220	220	13.2 %	3'453	3'453

Représentation graphique

Indicateurs de qualité médicaux 2021



Stiftung – Résidence Beaulieu

Prehlstrasse 15–21, 3280 Murten
FR

Forme juridique : Société anonyme
Instrument : RAI–RUG OPAS (niveaux)
Canton : Fribourg (FR)
EMS dans le canton : 38

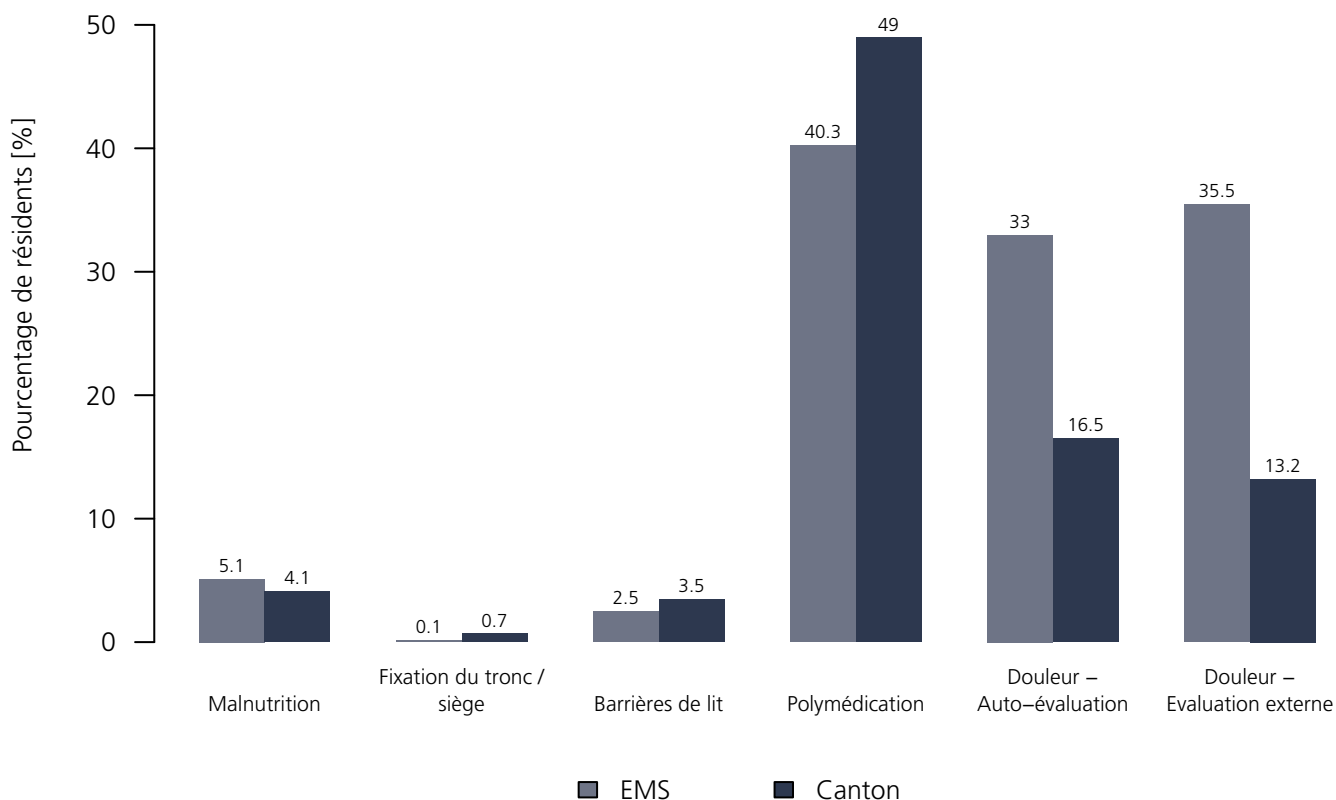
Indicateurs de qualité médicaux 2021

Représentation chiffrée

Indicateurs	EMS	NRés _{EMS}	TotalRés _{EMS}	FR	NRés _{FR}	TotalRés _{FR}
Malnutrition	5.1 %	24	36	4.1 %	2'757	3'453
Fixation du tronc / siège	0.1 %	36	36	0.7 %	3'453	3'453
Barrières de lit	2.5 %	35	36	3.5 %	3'302	3'453
Polymédication	40.3 %	36	36	49.0 %	3'453	3'453
Douleur – Auto-évaluation	33.0 %	29	36	16.5 %	3'059	3'453
Douleur – Evaluation externe	35.5 %	36	36	13.2 %	3'453	3'453

Représentation graphique

Indicateurs de qualité médicaux 2021



ISRF – Institution de Santé pour Religieuses et Religieux du Canton de Fribourg

Rte de Beaumont 6, C.P. 150, 1705 Fribourg
FR

Forme juridique : Association
Instrument : RAI–RUG OPAS (niveaux)
Canton : Fribourg (FR)
EMS dans le canton : 38

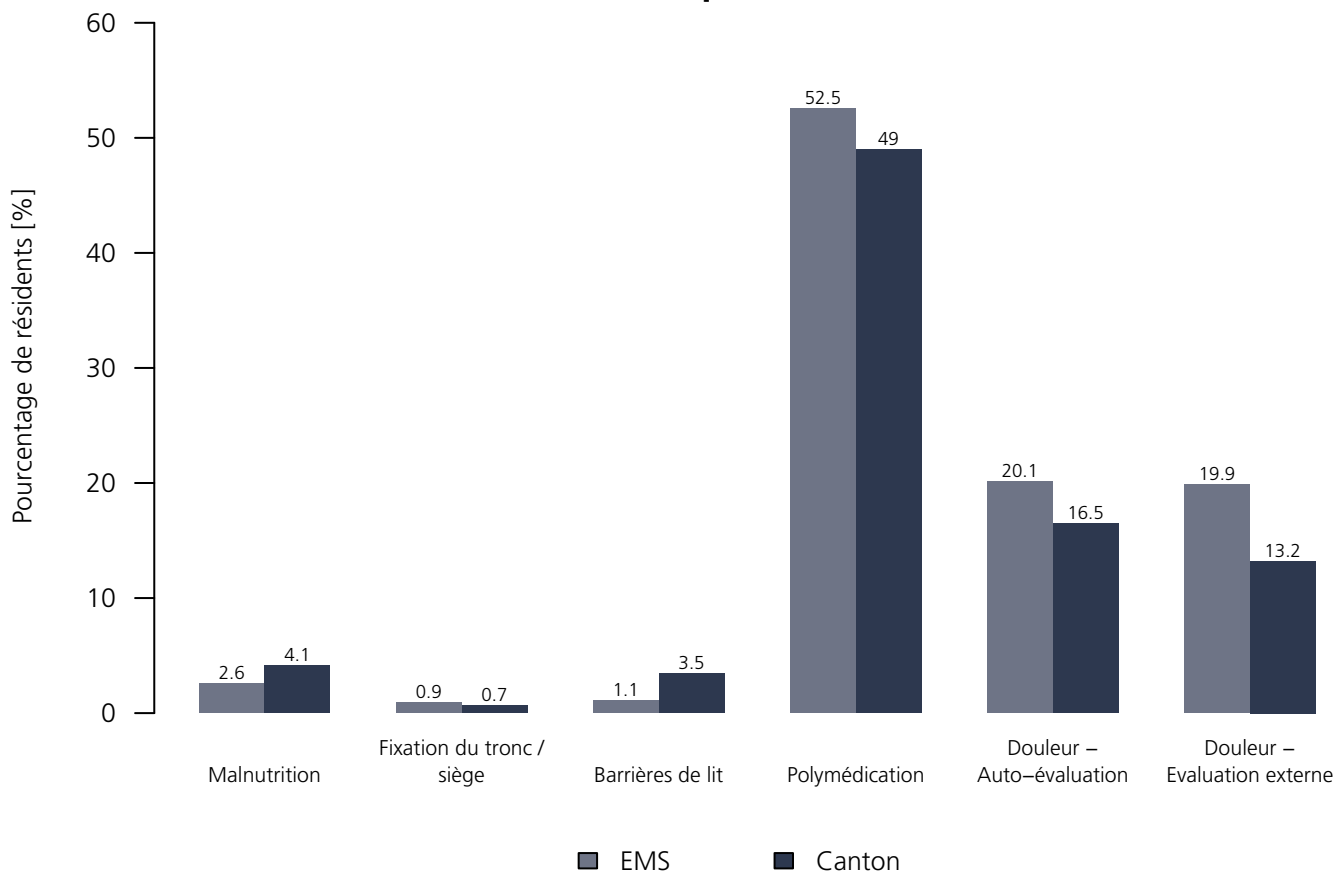
Indicateurs de qualité médicaux 2021

Représentation chiffrée

Indicateurs	EMS	NRés _{EMS}	TotalRés _{EMS}	FR	NRés _{FR}	TotalRés _{FR}
Malnutrition	2.6 %	66	75	4.1 %	2'757	3'453
Fixation du tronc / siège	0.9 %	75	75	0.7 %	3'453	3'453
Barrières de lit	1.1 %	75	75	3.5 %	3'302	3'453
Polymédication	52.5 %	75	75	49.0 %	3'453	3'453
Douleur – Auto-évaluation	20.1 %	58	75	16.5 %	3'059	3'453
Douleur – Evaluation externe	19.9 %	75	75	13.2 %	3'453	3'453

Représentation graphique

Indicateurs de qualité médicaux 2021



Résidence des Franchises pour personnes âgées

Cité Vieusseux 10, 1203 Genève
GE

Forme juridique : Association
Instrument : PLAISIR OPAS (minutes)
Canton : Genève (GE)
EMS dans le canton : 49

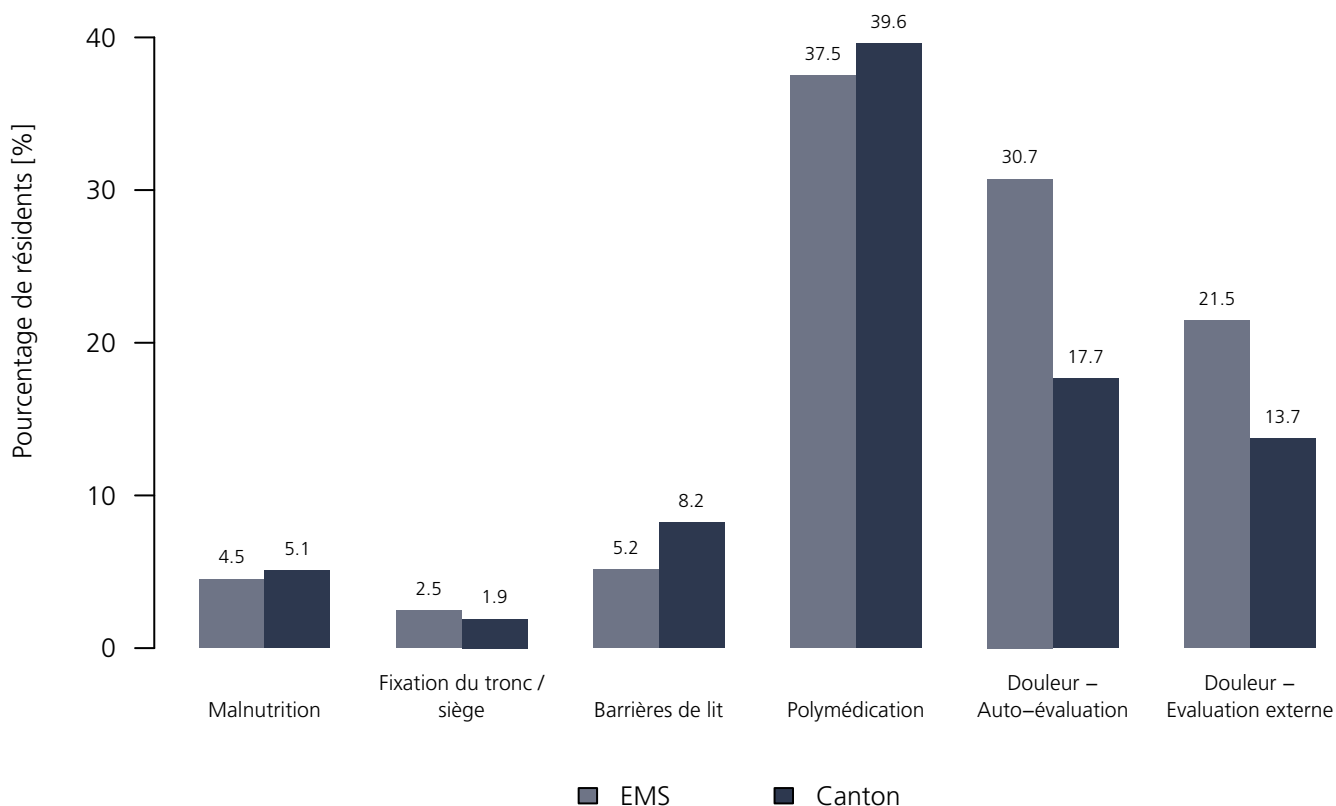
Indicateurs de qualité médicaux 2021

Représentation chiffrée

Indicateurs	EMS	NRés _{EMS}	TotalRés _{EMS}	GE	NRés _{GE}	TotalRés _{GE}
Malnutrition	4.5 %	68	87	5.1 %	3'920	4'978
Fixation du tronc / siège	2.5 %	87	87	1.9 %	4'972	4'978
Barrières de lit	5.2 %	85	87	8.2 %	4'711	4'978
Polymédication	37.5 %	87	87	39.6 %	4'978	4'978
Douleur – Auto-évaluation	30.7 %	63	87	17.7 %	3'925	4'978
Douleur – Evaluation externe	21.5 %	87	87	13.7 %	4'978	4'978

Représentation graphique

Indicateurs de qualité médicaux 2021



Foyer Eynard–Fatio – Maison d'accueil pour personnes âgées

Ch. du Pré–du–Couvent 1B, 1224 Chêne–Bougeries
GE

Forme juridique : Association
Instrument : PLAISIR OPAS (minutes)
Canton : Genève (GE)
EMS dans le canton : 49

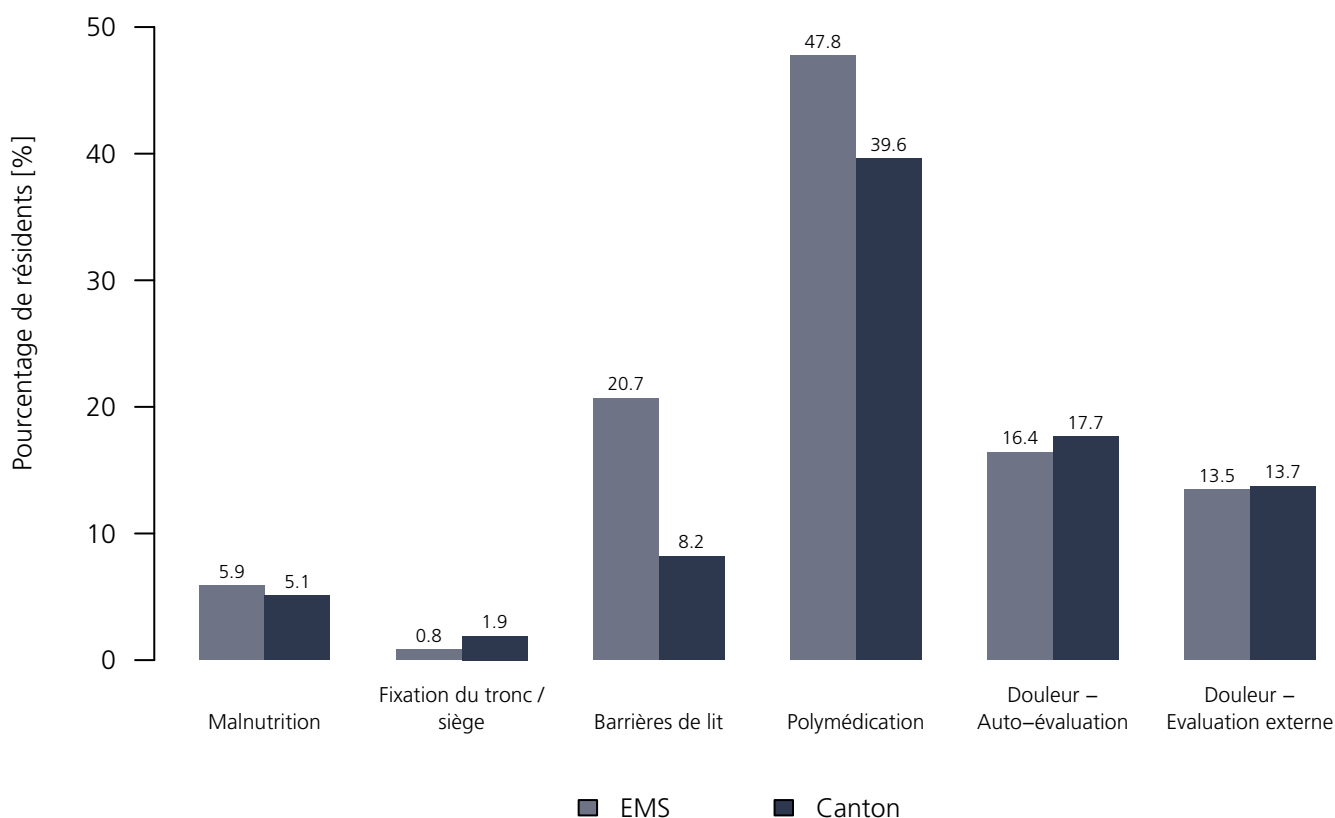
Indicateurs de qualité médicaux 2021

Représentation chiffrée

Indicateurs	EMS	NRés _{EMS}	TotalRés _{EMS}	GE	NRés _{GE}	TotalRés _{GE}
Malnutrition	5.9 %	91	119	5.1 %	3'920	4'978
Fixation du tronc / siège	0.8 %	118	119	1.9 %	4'972	4'978
Barrières de lit	20.7 %	103	119	8.2 %	4'711	4'978
Polymédication	47.8 %	119	119	39.6 %	4'978	4'978
Douleur – Auto-évaluation	16.4 %	99	119	17.7 %	3'925	4'978
Douleur – Evaluation externe	13.5 %	119	119	13.7 %	4'978	4'978

Représentation graphique

Indicateurs de qualité médicaux 2021



Le Prieuré – Centre de soins pour personnes âgées

Ch. du Pré-du-Couvent 3, 1224 Chêne-Bougeries
GE

Forme juridique : Association
Instrument : PLAISIR OPAS (minutes)
Canton : Genève (GE)
EMS dans le canton : 49

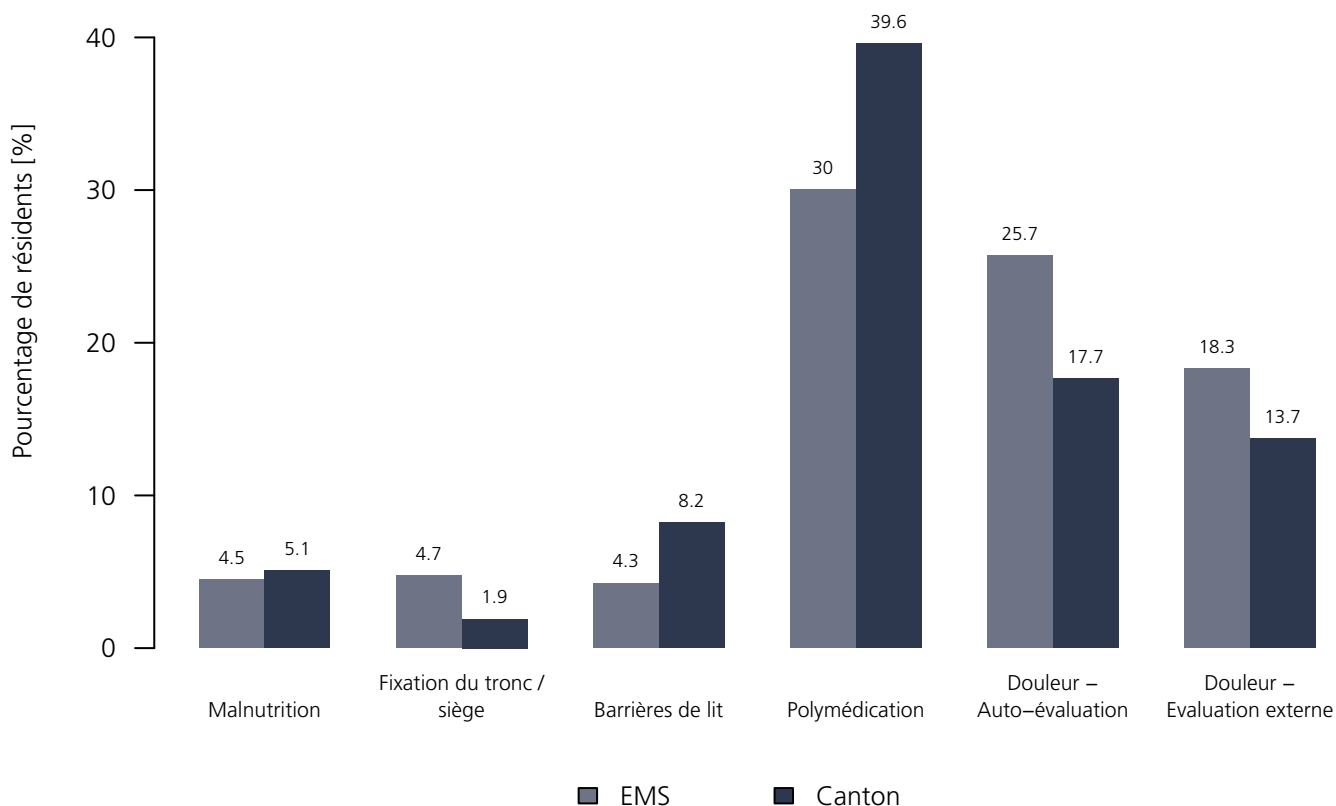
Indicateurs de qualité médicaux 2021

Représentation chiffrée

Indicateurs	EMS	NRés _{EMS}	TotalRés _{EMS}	GE	NRés _{GE}	TotalRés _{GE}
Malnutrition	4.5 %	112	129	5.1 %	3'920	4'978
Fixation du tronc / siège	4.7 %	129	129	1.9 %	4'972	4'978
Barrières de lit	4.3 %	129	129	8.2 %	4'711	4'978
Polymédication	30.0 %	129	129	39.6 %	4'978	4'978
Douleur – Auto-évaluation	25.7 %	86	129	17.7 %	3'925	4'978
Douleur – Evaluation externe	18.3 %	129	129	13.7 %	4'978	4'978

Représentation graphique

Indicateurs de qualité médicaux 2021



Foyer St-Paul – Maison pour personnes âgées

Ch. Frank-Thomas 104, 1223 Cologny
GE

Forme juridique : Société anonyme
Instrument : PLAISIR OPAS (minutes)
Canton : Genève (GE)
EMS dans le canton : 49

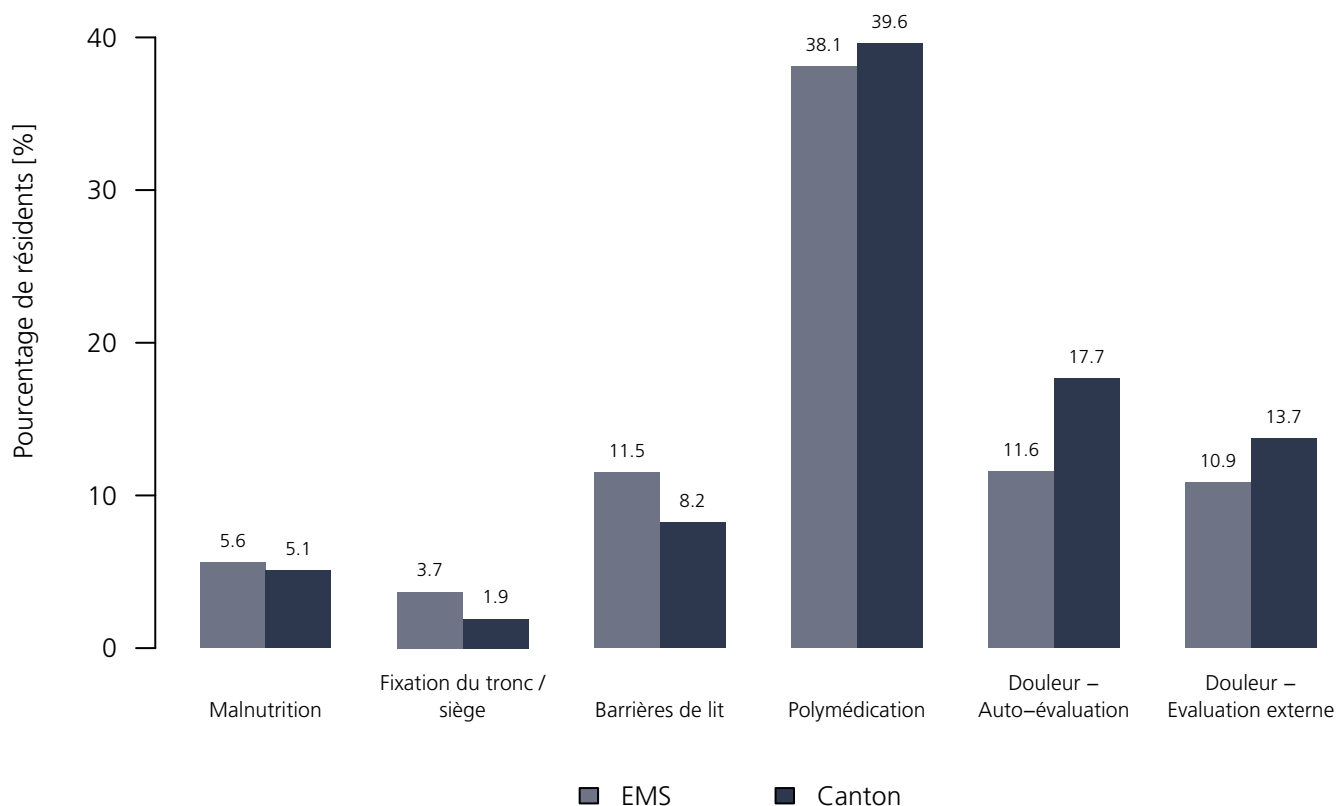
Indicateurs de qualité médicaux 2021

Représentation chiffrée

Indicateurs	EMS	NRés _{EMS}	TotalRés _{EMS}	GE	NRés _{GE}	TotalRés _{GE}
Malnutrition	5.6 %	71	78	5.1 %	3'920	4'978
Fixation du tronc / siège	3.7 %	78	78	1.9 %	4'972	4'978
Barrières de lit	11.5 %	77	78	8.2 %	4'711	4'978
Polymédication	38.1 %	78	78	39.6 %	4'978	4'978
Douleur – Auto-évaluation	11.6 %	69	78	17.7 %	3'925	4'978
Douleur – Evaluation externe	10.9 %	78	78	13.7 %	4'978	4'978

Représentation graphique

Indicateurs de qualité médicaux 2021



Résidence Butini SA

Ch. Gustave Rochette 14, 1213 Onex
GE

Forme juridique : Société anonyme
Instrument : PLAISIR OPAS (minutes)
Canton : Genève (GE)
EMS dans le canton : 49

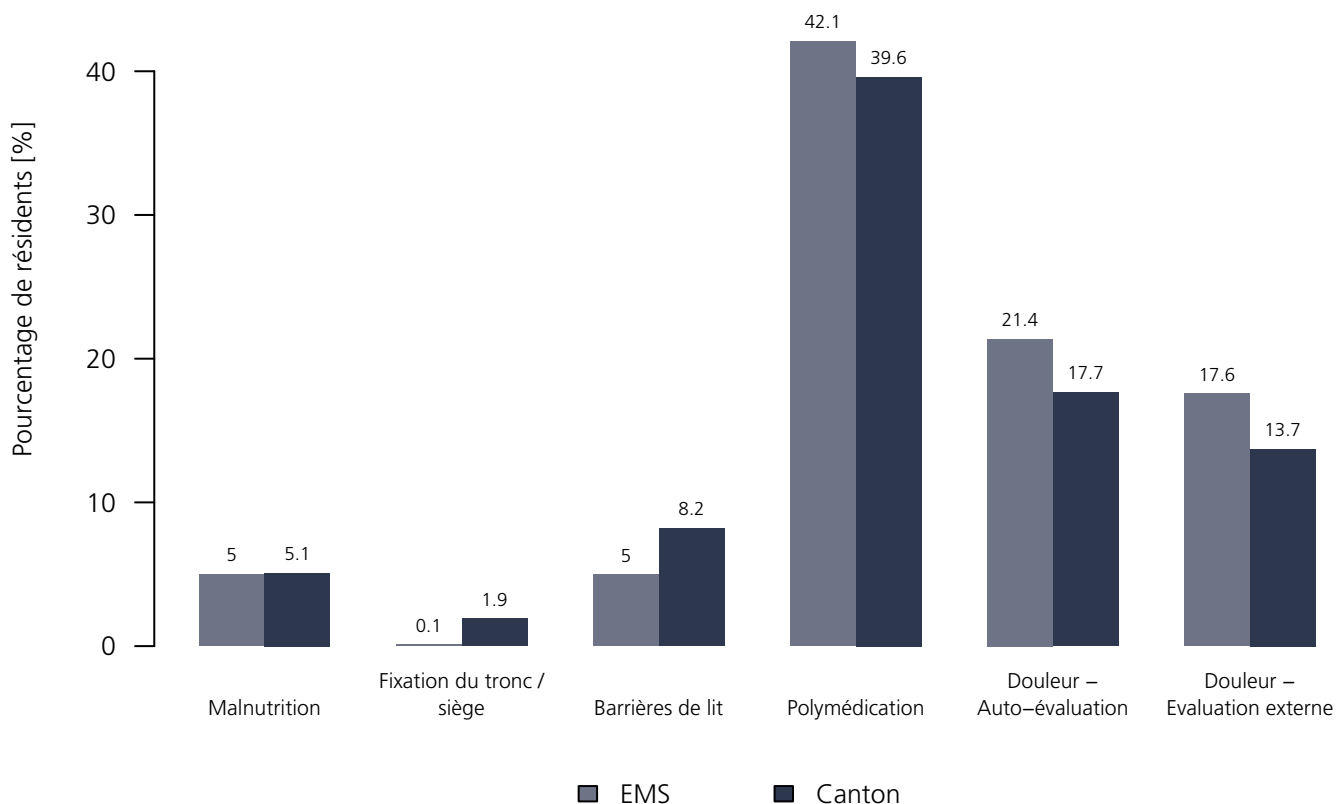
Indicateurs de qualité médicaux 2021

Représentation chiffrée

Indicateurs	EMS	NRés _{EMS}	TotalRés _{EMS}	GE	NRés _{GE}	TotalRés _{GE}
Malnutrition	5.0 %	117	148	5.1 %	3'920	4'978
Fixation du tronc / siège	0.1 %	148	148	1.9 %	4'972	4'978
Barrières de lit	5.0 %	143	148	8.2 %	4'711	4'978
Polymédication	42.1 %	148	148	39.6 %	4'978	4'978
Douleur – Auto-évaluation	21.4 %	139	148	17.7 %	3'925	4'978
Douleur – Evaluation externe	17.6 %	148	148	13.7 %	4'978	4'978

Représentation graphique

Indicateurs de qualité médicaux 2021



Les Châtaigniers – Résidence pour personnes âgées

Ch. des Marais 162, 1255 Veyrier
GE

Forme juridique : Association
Instrument : PLAISIR OPAS (minutes)
Canton : Genève (GE)
EMS dans le canton : 49

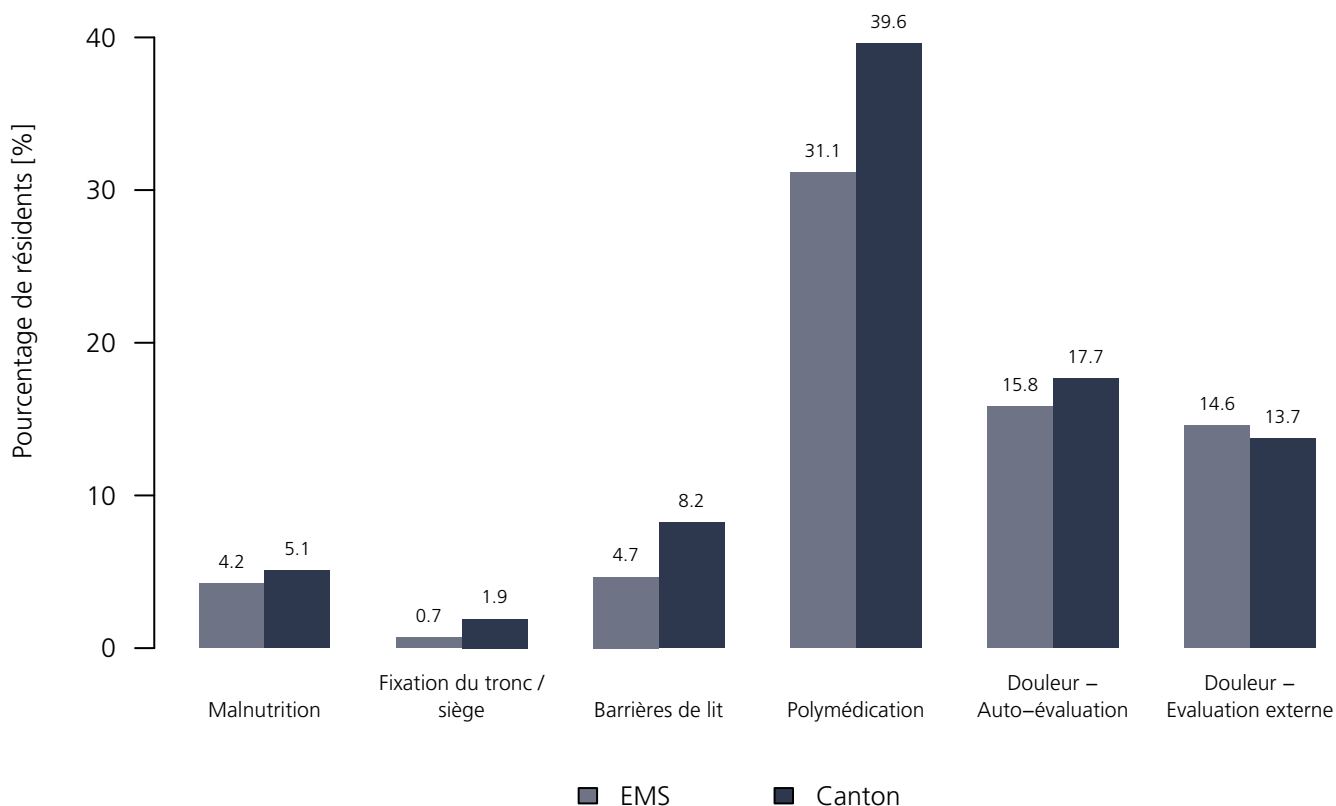
Indicateurs de qualité médicaux 2021

Représentation chiffrée

Indicateurs	EMS	NRés _{EMS}	TotalRés _{EMS}	GE	NRés _{GE}	TotalRés _{GE}
Malnutrition	4.2 %	110	152	5.1 %	3'920	4'978
Fixation du tronc / siège	0.7 %	151	152	1.9 %	4'972	4'978
Barrières de lit	4.7 %	146	152	8.2 %	4'711	4'978
Polymédication	31.1 %	152	152	39.6 %	4'978	4'978
Douleur – Auto-évaluation	15.8 %	150	152	17.7 %	3'925	4'978
Douleur – Evaluation externe	14.6 %	152	152	13.7 %	4'978	4'978

Représentation graphique

Indicateurs de qualité médicaux 2021



EMS La Terrassière

Rue de la Terrassière 7, 1207 Genève
GE

Forme juridique : Société anonyme
Instrument : PLAISIR OPAS (minutes)
Canton : Genève (GE)
EMS dans le canton : 49

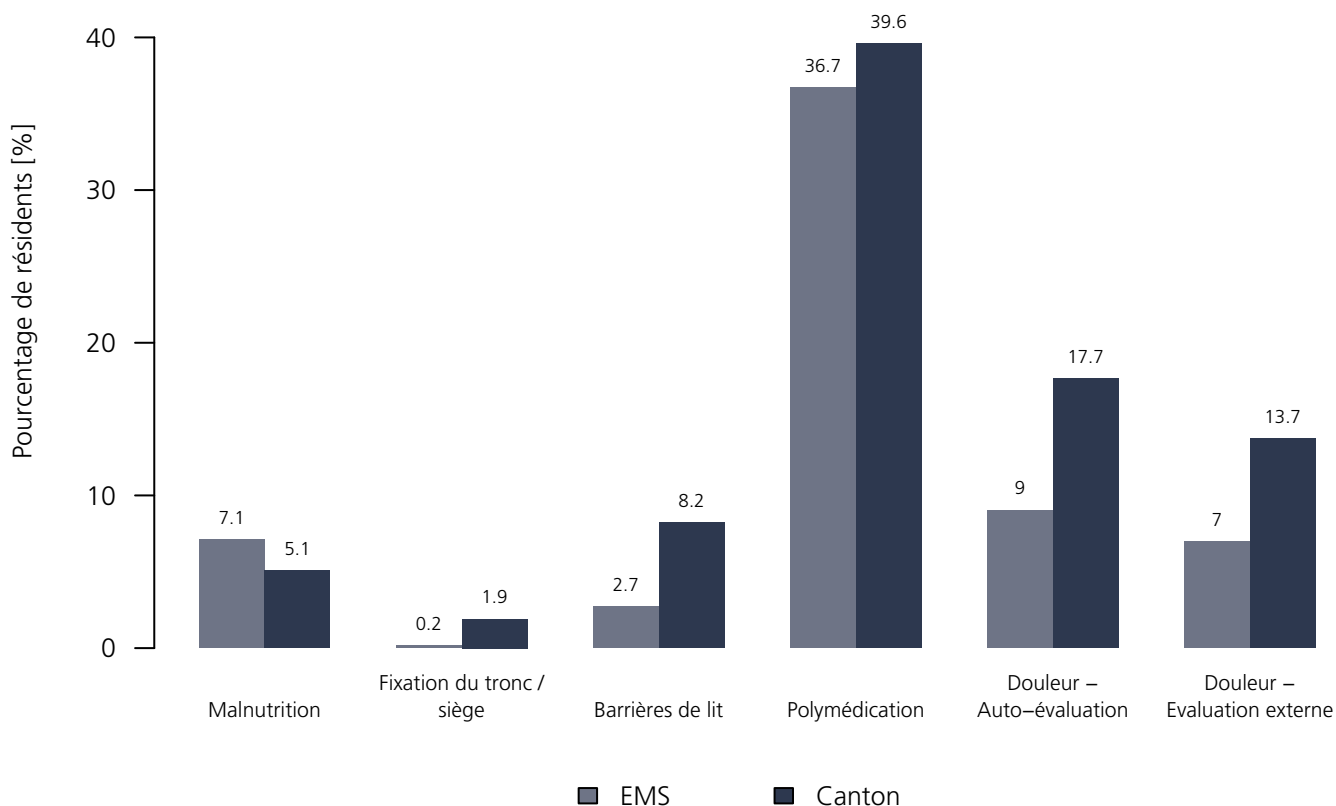
Indicateurs de qualité médicaux 2021

Représentation chiffrée

Indicateurs	EMS	NRés _{EMS}	TotalRés _{EMS}	GE	NRés _{GE}	TotalRés _{GE}
Malnutrition	7.1 %	92	96	5.1 %	3'920	4'978
Fixation du tronc / siège	0.2 %	95	96	1.9 %	4'972	4'978
Barrières de lit	2.7 %	95	96	8.2 %	4'711	4'978
Polymédication	36.7 %	96	96	39.6 %	4'978	4'978
Douleur – Auto-évaluation	9.0 %	55	96	17.7 %	3'925	4'978
Douleur – Evaluation externe	7.0 %	96	96	13.7 %	4'978	4'978

Représentation graphique

Indicateurs de qualité médicaux 2021



Les Bruyères – Résidence pour personnes âgées

Rue Louis–Curval 5, 1206 Genève
GE

Forme juridique : Fondation (art. 80 ss CC)
Instrument : PLAISIR OPAS (minutes)
Canton : Genève (GE)
EMS dans le canton : 49

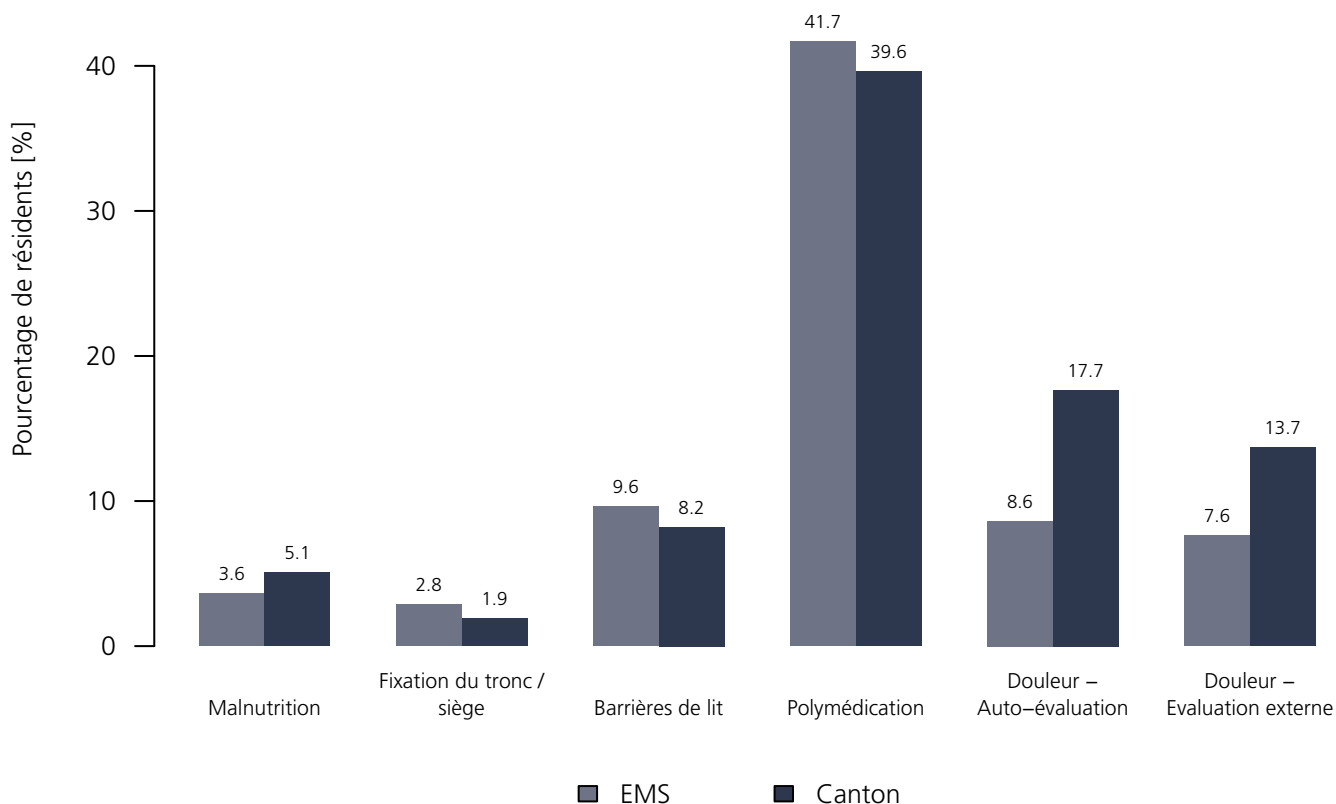
Indicateurs de qualité médicaux 2021

Représentation chiffrée

Indicateurs	EMS	NRés _{EMS}	TotalRés _{EMS}	GE	NRés _{GE}	TotalRés _{GE}
Malnutrition	3.6 %	74	93	5.1 %	3'920	4'978
Fixation du tronc / siège	2.8 %	93	93	1.9 %	4'972	4'978
Barrières de lit	9.6 %	91	93	8.2 %	4'711	4'978
Polymédication	41.7 %	93	93	39.6 %	4'978	4'978
Douleur – Auto-évaluation	8.6 %	87	93	17.7 %	3'925	4'978
Douleur – Evaluation externe	7.6 %	93	93	13.7 %	4'978	4'978

Représentation graphique

Indicateurs de qualité médicaux 2021



Résidence Happy Days – Résidence pour personnes âgées

Rte des Chevaliers de Malte 30, 1228 Plan-les-Ouates
GE

Forme juridique : Fondation (art. 80 ss CC)
Instrument : PLAISIR OPAS (minutes)
Canton : Genève (GE)
EMS dans le canton : 49

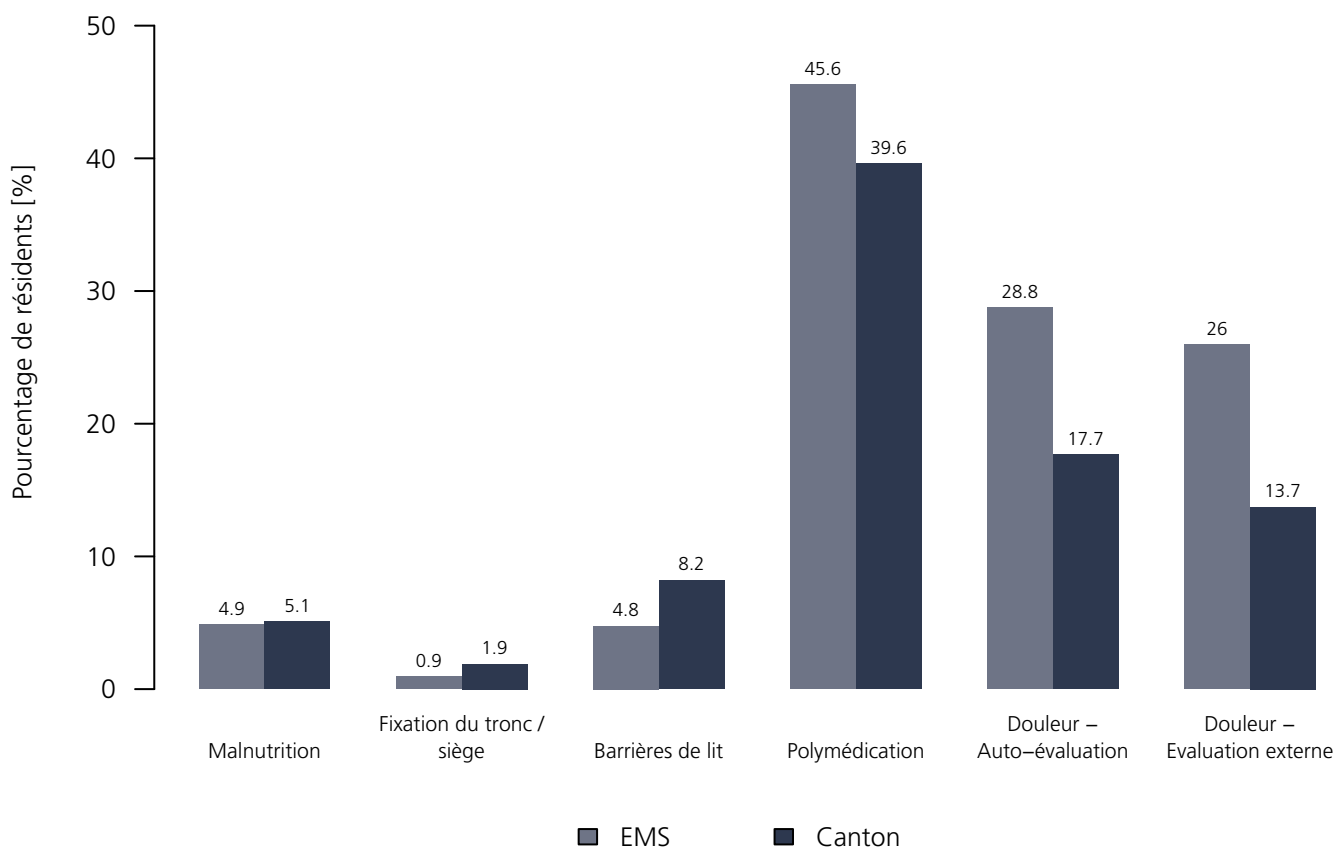
Indicateurs de qualité médicaux 2021

Représentation chiffrée

Indicateurs	EMS	NRés _{EMS}	TotalRés _{EMS}	GE	NRés _{GE}	TotalRés _{GE}
Malnutrition	4.9 %	50	69	5.1 %	3'920	4'978
Fixation du tronc / siège	0.9 %	69	69	1.9 %	4'972	4'978
Barrières de lit	4.8 %	68	69	8.2 %	4'711	4'978
Polymédication	45.6 %	69	69	39.6 %	4'978	4'978
Douleur – Auto-évaluation	28.8 %	66	69	17.7 %	3'925	4'978
Douleur – Evaluation externe	26.0 %	69	69	13.7 %	4'978	4'978

Représentation graphique

Indicateurs de qualité médicaux 2021



Pension Les Mimosas – Établissement médico-social

Rte de Malagny 39, 1294 Genthod
GE

Forme juridique : Fondation (art. 80 ss CC)
Instrument : PLAISIR OPAS (minutes)
Canton : Genève (GE)
EMS dans le canton : 49

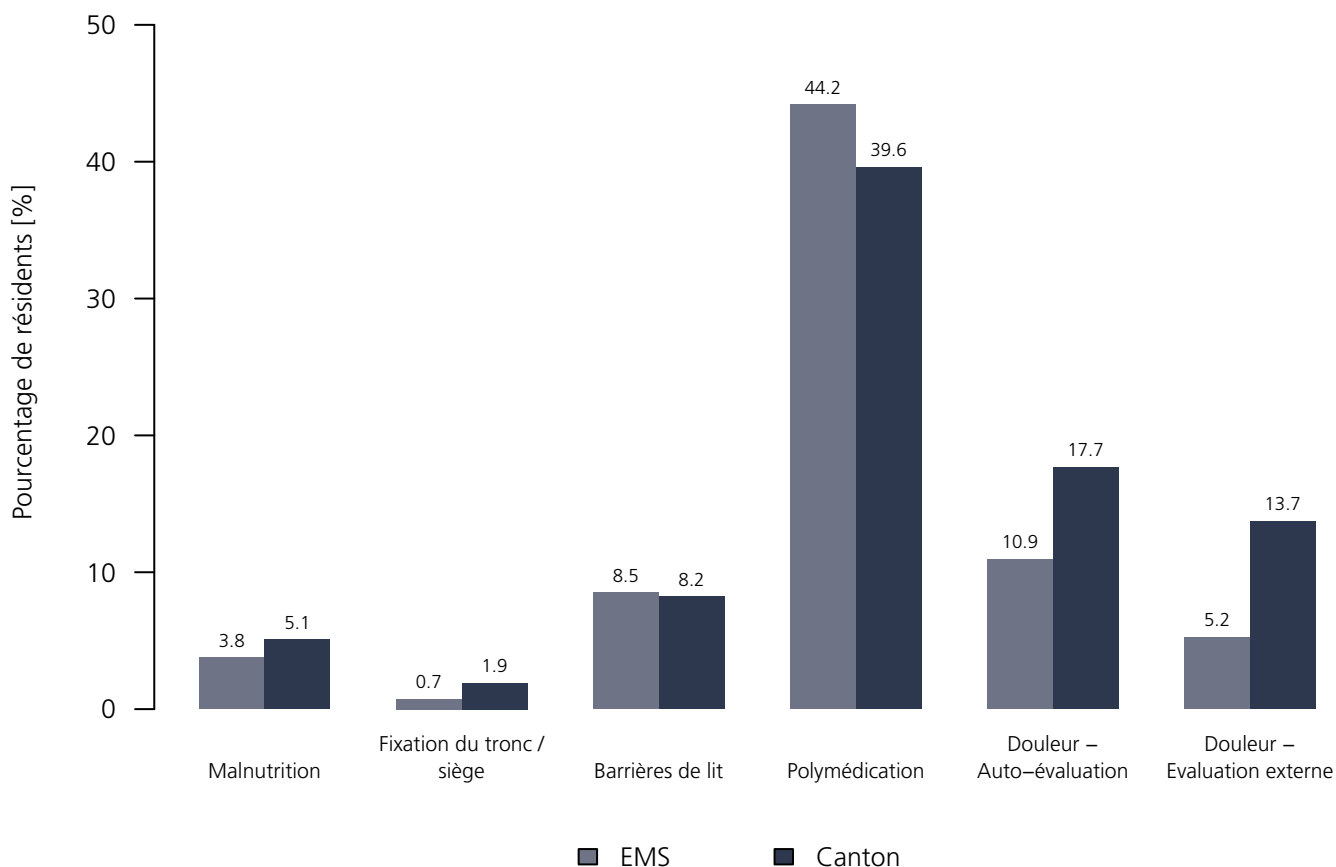
Indicateurs de qualité médicaux 2021

Représentation chiffrée

Indicateurs	EMS	NRés _{EMS}	TotalRés _{EMS}	GE	NRés _{GE}	TotalRés _{GE}
Malnutrition	3.8 %	23	33	5.1 %	3'920	4'978
Fixation du tronc / siège	0.7 %	33	33	1.9 %	4'972	4'978
Barrières de lit	8.5 %	33	33	8.2 %	4'711	4'978
Polymédication	44.2 %	33	33	39.6 %	4'978	4'978
Douleur – Auto-évaluation	10.9 %	27	33	17.7 %	3'925	4'978
Douleur – Evaluation externe	5.2 %	33	33	13.7 %	4'978	4'978

Représentation graphique

Indicateurs de qualité médicaux 2021



Domaine de la Louvière – Maison de Repos

Rte de la Louvière 18, 1243 Presinge
GE

Forme juridique : Société anonyme
Instrument : PLAISIR OPAS (minutes)
Canton : Genève (GE)
EMS dans le canton : 49

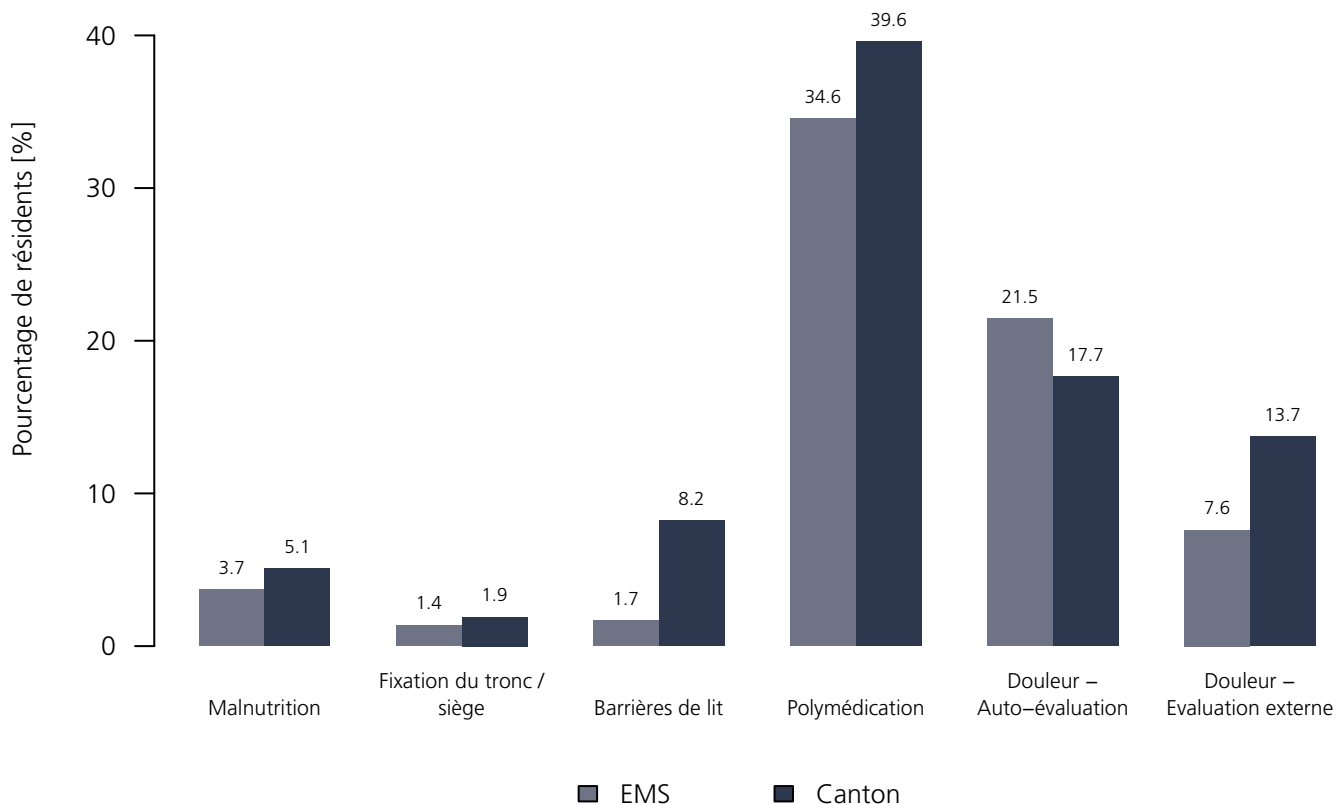
Indicateurs de qualité médicaux 2021

Représentation chiffrée

Indicateurs	EMS	NRés _{EMS}	TotalRés _{EMS}	GE	NRés _{GE}	TotalRés _{GE}
Malnutrition	3.7 %	55	71	5.1 %	3'920	4'978
Fixation du tronc / siège	1.4 %	71	71	1.9 %	4'972	4'978
Barrières de lit	1.7 %	70	71	8.2 %	4'711	4'978
Polymédication	34.6 %	71	71	39.6 %	4'978	4'978
Douleur – Auto-évaluation	21.5 %	20	71	17.7 %	3'925	4'978
Douleur – Evaluation externe	7.6 %	71	71	13.7 %	4'978	4'978

Représentation graphique

Indicateurs de qualité médicaux 2021



Maison de la Tour – Établissement médico-social

Rue du Couchant 15, 1248 Hermance
GE

Forme juridique : Société anonyme
Instrument : PLAISIR OPAS (minutes)
Canton : Genève (GE)
EMS dans le canton : 49

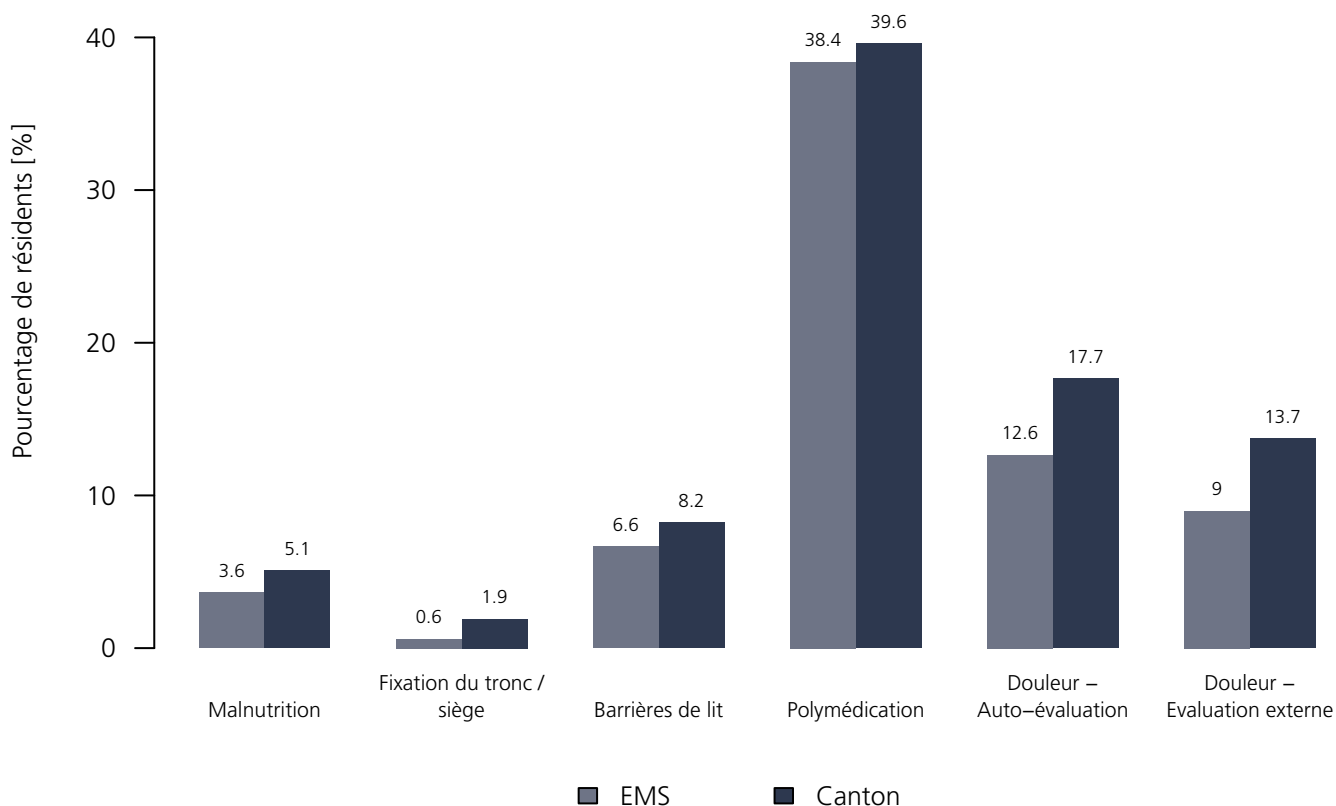
Indicateurs de qualité médicaux 2021

Représentation chiffrée

Indicateurs	EMS	NRés _{EMS}	TotalRés _{EMS}	GE	NRés _{GE}	TotalRés _{GE}
Malnutrition	3.6 %	47	58	5.1 %	3'920	4'978
Fixation du tronc / siège	0.6 %	58	58	1.9 %	4'972	4'978
Barrières de lit	6.6 %	52	58	8.2 %	4'711	4'978
Polymédication	38.4 %	58	58	39.6 %	4'978	4'978
Douleur – Auto-évaluation	12.6 %	49	58	17.7 %	3'925	4'978
Douleur – Evaluation externe	9.0 %	58	58	13.7 %	4'978	4'978

Représentation graphique

Indicateurs de qualité médicaux 2021



Foyer du Vallon – EMS pour personnes âgées aveugles ou malvoyantes

Rte du Vallon 16, 1224 Chêne-Bougeries
GE

Forme juridique : Association
Instrument : PLAISIR OPAS (minutes)
Canton : Genève (GE)
EMS dans le canton : 49

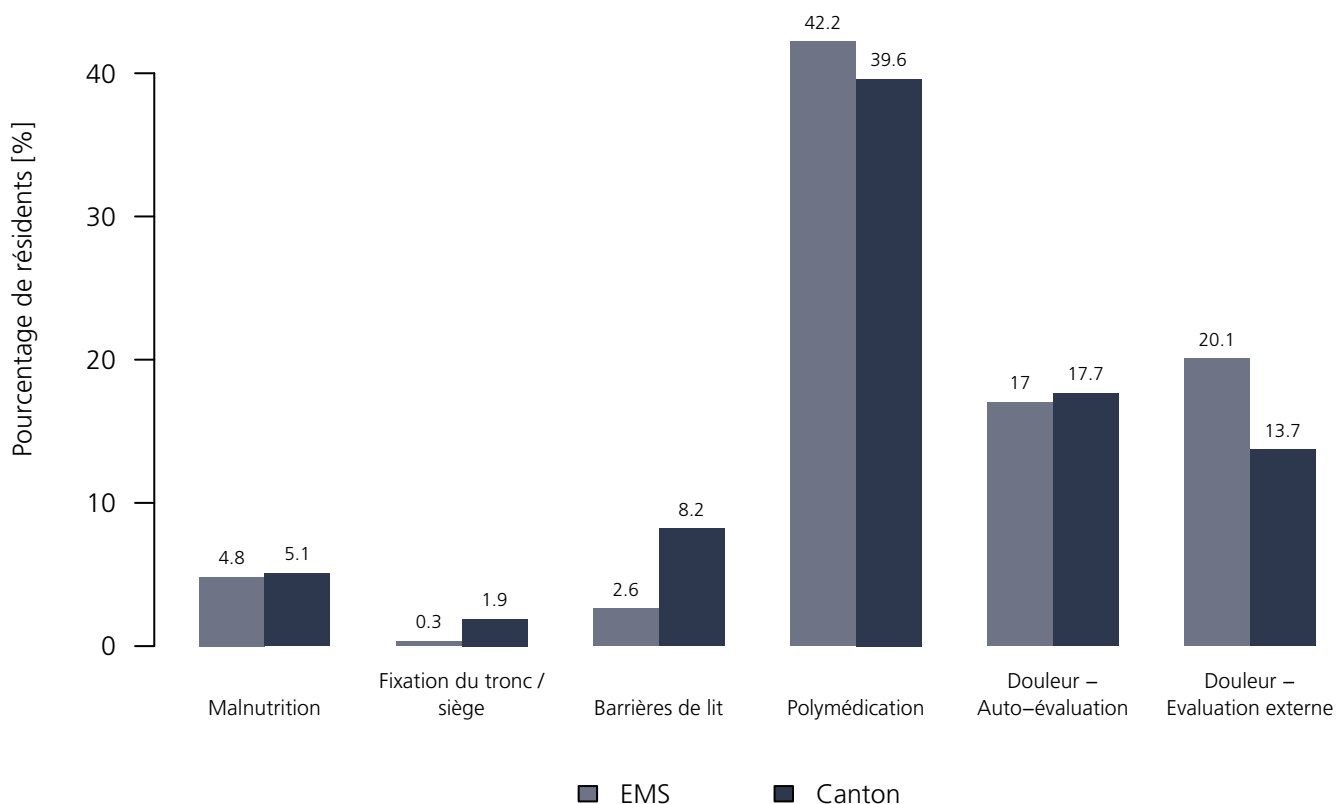
Indicateurs de qualité médicaux 2021

Représentation chiffrée

Indicateurs	EMS	NRés _{EMS}	TotalRés _{EMS}	GE	NRés _{GE}	TotalRés _{GE}
Malnutrition	4.8 %	61	86	5.1 %	3'920	4'978
Fixation du tronc / siège	0.3 %	86	86	1.9 %	4'972	4'978
Barrières de lit	2.6 %	79	86	8.2 %	4'711	4'978
Polymédication	42.2 %	86	86	39.6 %	4'978	4'978
Douleur – Auto-évaluation	17.0 %	81	86	17.7 %	3'925	4'978
Douleur – Evaluation externe	20.1 %	86	86	13.7 %	4'978	4'978

Représentation graphique

Indicateurs de qualité médicaux 2021



Résidence de la Champagne – Établissement médico-social

Rte du Creux-de-Boisset 44, 1286 Soral
GE

Forme juridique : Association
Instrument : PLAISIR OPAS (minutes)
Canton : Genève (GE)
EMS dans le canton : 49

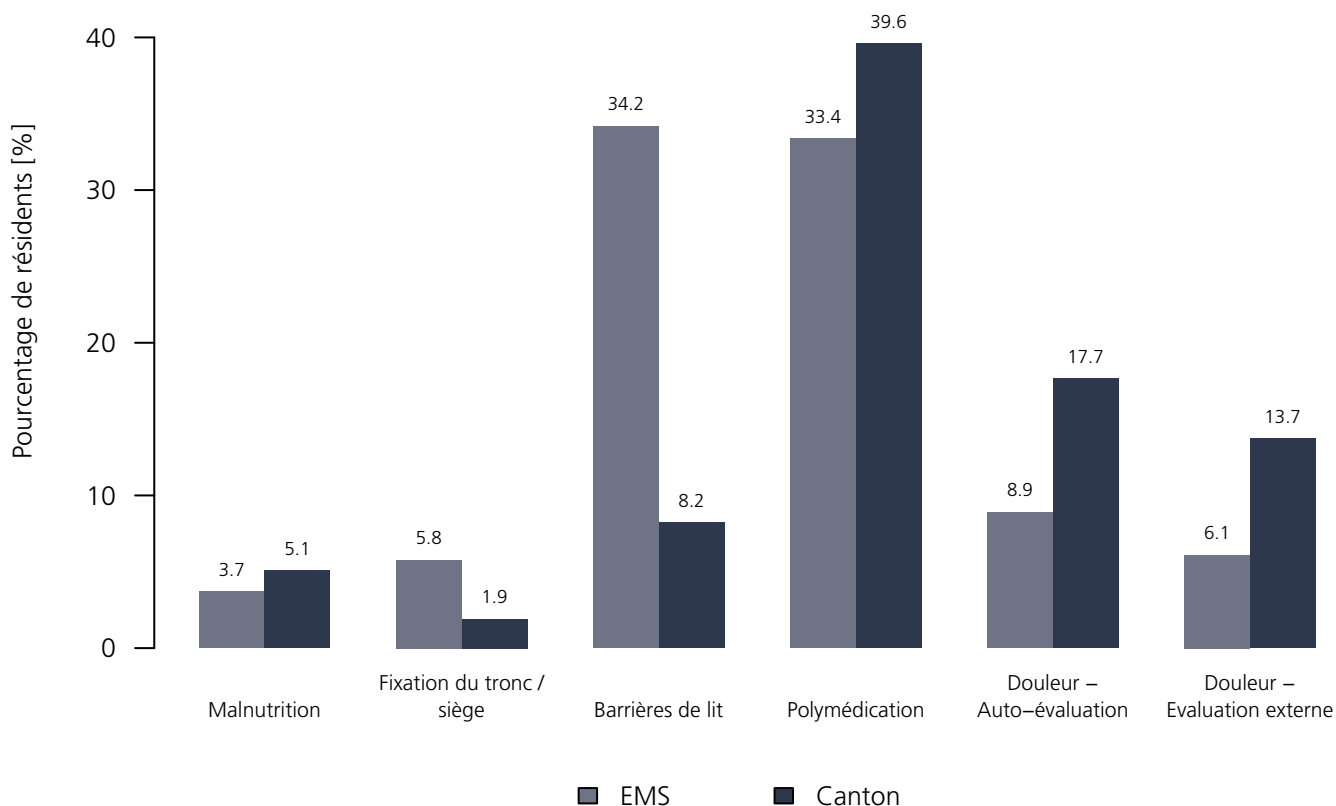
Indicateurs de qualité médicaux 2021

Représentation chiffrée

Indicateurs	EMS	NRés _{EMS}	TotalRés _{EMS}	GE	NRés _{GE}	TotalRés _{GE}
Malnutrition	3.7 %	53	68	5.1 %	3'920	4'978
Fixation du tronc / siège	5.8 %	68	68	1.9 %	4'972	4'978
Barrières de lit	34.2 %	48	68	8.2 %	4'711	4'978
Polymédication	33.4 %	68	68	39.6 %	4'978	4'978
Douleur – Auto-évaluation	8.9 %	50	68	17.7 %	3'925	4'978
Douleur – Evaluation externe	6.1 %	68	68	13.7 %	4'978	4'978

Représentation graphique

Indicateurs de qualité médicaux 2021



Résidence Jura – Établissement médico-social

Av. J.–D. Maillard 7, 1217 Meyrin
GE

Forme juridique : Association
Instrument : PLAISIR OPAS (minutes)
Canton : Genève (GE)
EMS dans le canton : 49

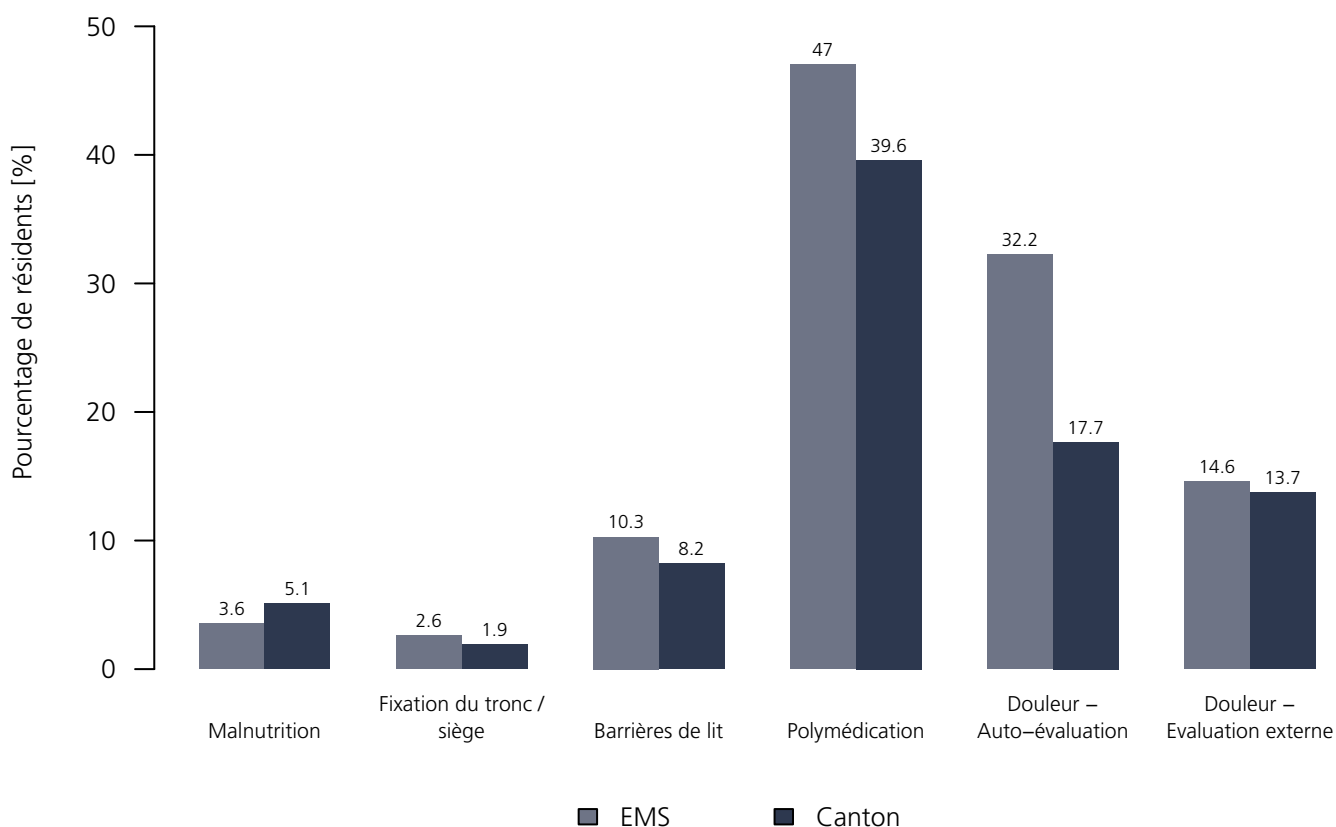
Indicateurs de qualité médicaux 2021

Représentation chiffrée

Indicateurs	EMS	NRés _{EMS}	TotalRés _{EMS}	GE	NRés _{GE}	TotalRés _{GE}
Malnutrition	3.6 %	57	63	5.1 %	3'920	4'978
Fixation du tronc / siège	2.6 %	63	63	1.9 %	4'972	4'978
Barrières de lit	10.3 %	57	63	8.2 %	4'711	4'978
Polymédication	47.0 %	63	63	39.6 %	4'978	4'978
Douleur – Auto-évaluation	32.2 %	46	63	17.7 %	3'925	4'978
Douleur – Evaluation externe	14.6 %	63	63	13.7 %	4'978	4'978

Représentation graphique

Indicateurs de qualité médicaux 2021



Résidence des Arénières – Fondation La Vespérale – Maison pour personnes âgées

Quai des Arénières 14, 1205 Genève
GE

Forme juridique : Corporation de droit public
Instrument : PLAISIR OPAS (minutes)
Canton : Genève (GE)
EMS dans le canton : 49

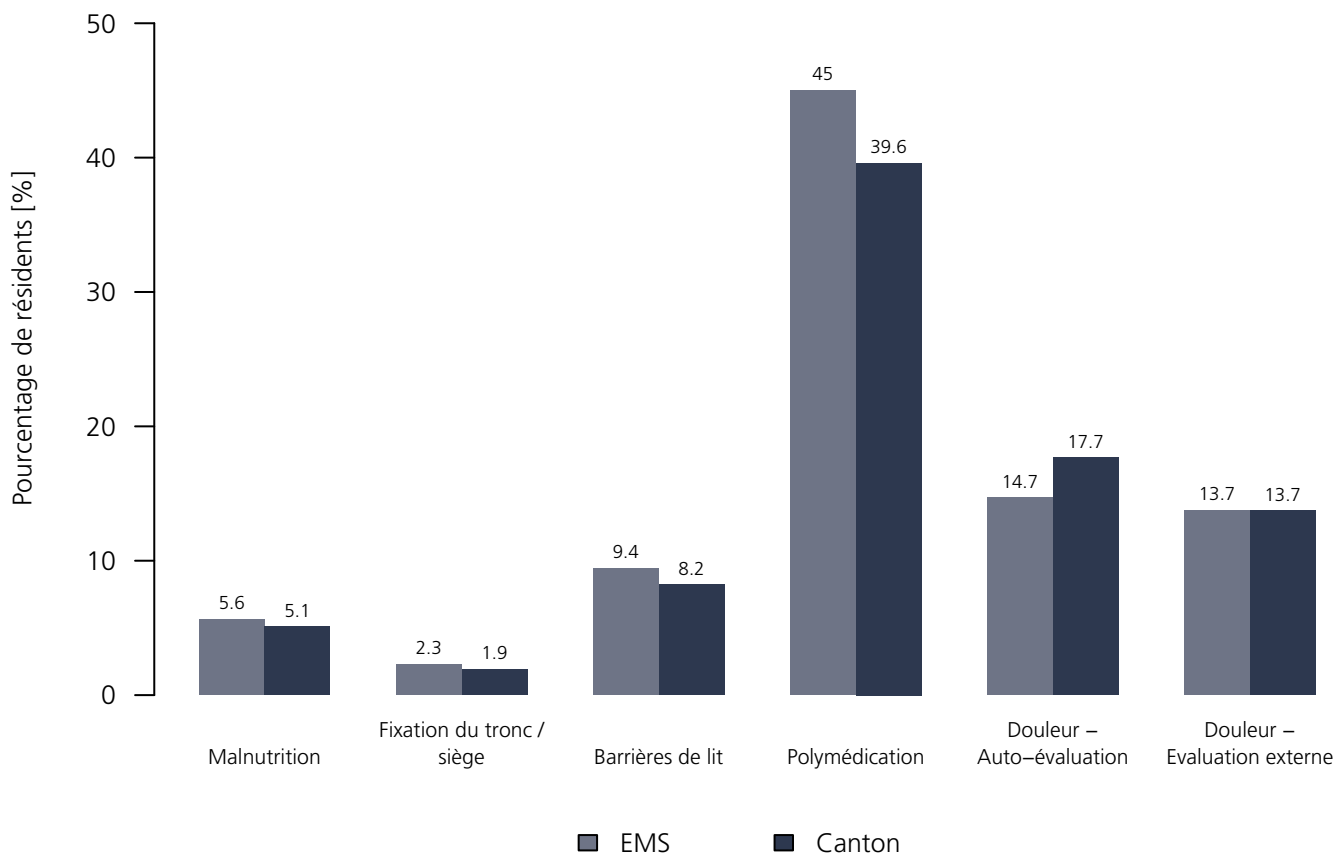
Indicateurs de qualité médicaux 2021

Représentation chiffrée

Indicateurs	EMS	NRés _{EMS}	TotalRés _{EMS}	GE	NRés _{GE}	TotalRés _{GE}
Malnutrition	5.6 %	54	76	5.1 %	3'920	4'978
Fixation du tronc / siège	2.3 %	76	76	1.9 %	4'972	4'978
Barrières de lit	9.4 %	70	76	8.2 %	4'711	4'978
Polymédication	45.0 %	76	76	39.6 %	4'978	4'978
Douleur – Auto-évaluation	14.7 %	76	76	17.7 %	3'925	4'978
Douleur – Evaluation externe	13.7 %	76	76	13.7 %	4'978	4'978

Représentation graphique

Indicateurs de qualité médicaux 2021



Les Pervenches – Établissement médico-social

Rue Jacques-Grosselin 14, 1227 Carouge
GE

Forme juridique : Association
Instrument : PLAISIR OPAS (minutes)
Canton : Genève (GE)
EMS dans le canton : 49

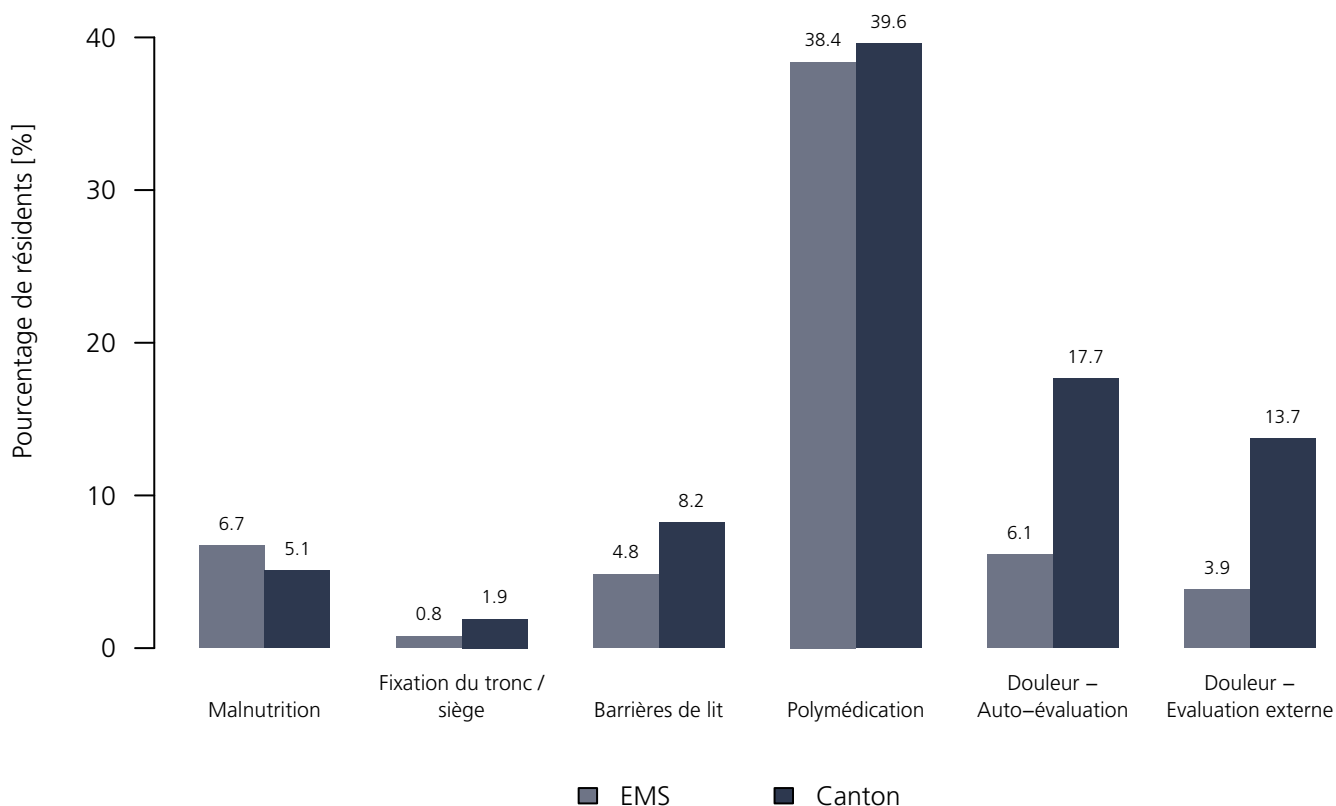
Indicateurs de qualité médicaux 2021

Représentation chiffrée

Indicateurs	EMS	NRés _{EMS}	TotalRés _{EMS}	GE	NRés _{GE}	TotalRés _{GE}
Malnutrition	6.7 %	70	84	5.1 %	3'920	4'978
Fixation du tronc / siège	0.8 %	84	84	1.9 %	4'972	4'978
Barrières de lit	4.8 %	83	84	8.2 %	4'711	4'978
Polymédication	38.4 %	84	84	39.6 %	4'978	4'978
Douleur – Auto-évaluation	6.1 %	79	84	17.7 %	3'925	4'978
Douleur – Evaluation externe	3.9 %	84	84	13.7 %	4'978	4'978

Représentation graphique

Indicateurs de qualité médicaux 2021



Résidence Bon-Séjour pour personnes âgées

Rte de Sauverny 8, 1290 Versoix
GE

Forme juridique : Entreprise publique communale
Instrument : PLAISIR OPAS (minutes)
Canton : Genève (GE)
EMS dans le canton : 49

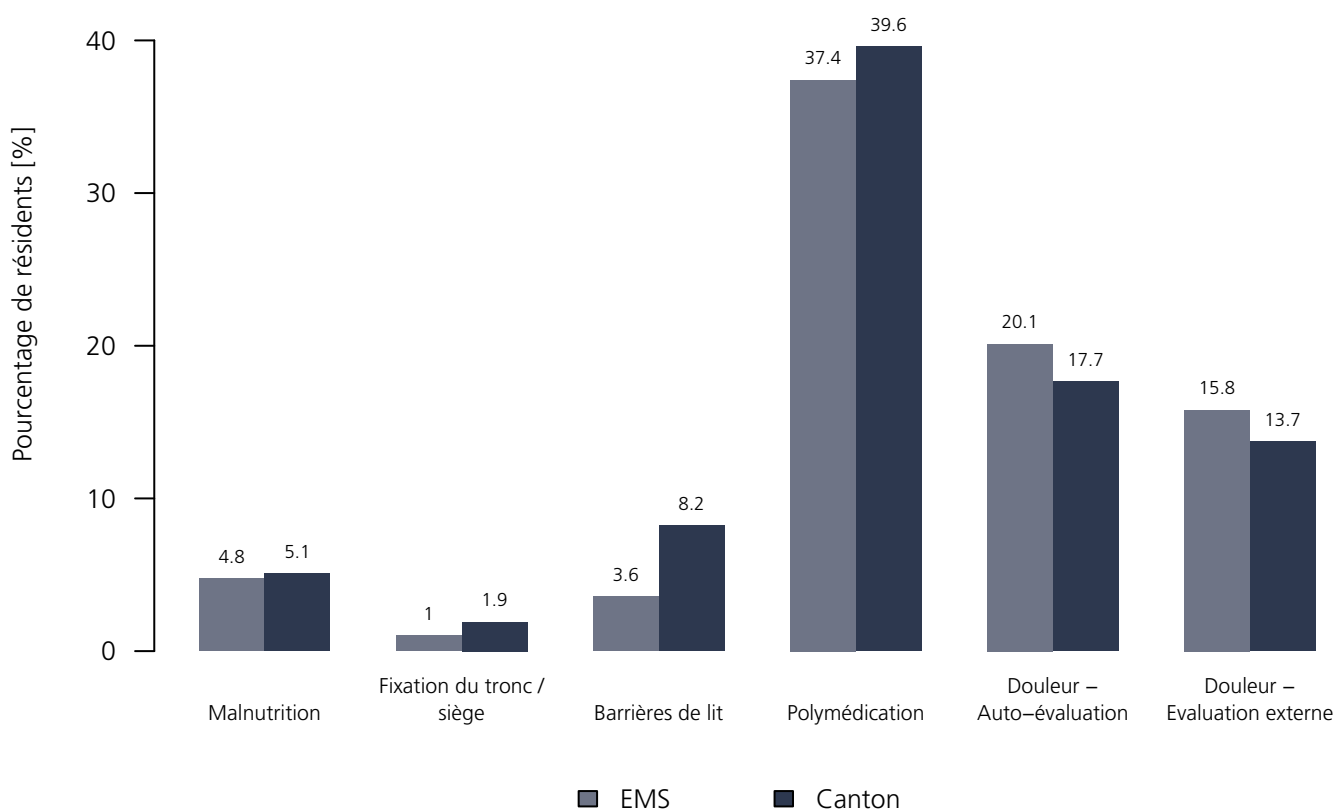
Indicateurs de qualité médicaux 2021

Représentation chiffrée

Indicateurs	EMS	NRés _{EMS}	TotalRés _{EMS}	GE	NRés _{GE}	TotalRés _{GE}
Malnutrition	4.8 %	102	119	5.1 %	3'920	4'978
Fixation du tronc / siège	1.0 %	119	119	1.9 %	4'972	4'978
Barrières de lit	3.6 %	108	119	8.2 %	4'711	4'978
Polymédication	37.4 %	119	119	39.6 %	4'978	4'978
Douleur – Auto-évaluation	20.1 %	111	119	17.7 %	3'925	4'978
Douleur – Evaluation externe	15.8 %	119	119	13.7 %	4'978	4'978

Représentation graphique

Indicateurs de qualité médicaux 2021



Résidence La Vendée – Établissement médico-social

Ch. de la Vendée 1, 1213 Petit-Lancy
GE

Forme juridique : Association
Instrument : PLAISIR OPAS (minutes)
Canton : Genève (GE)
EMS dans le canton : 49

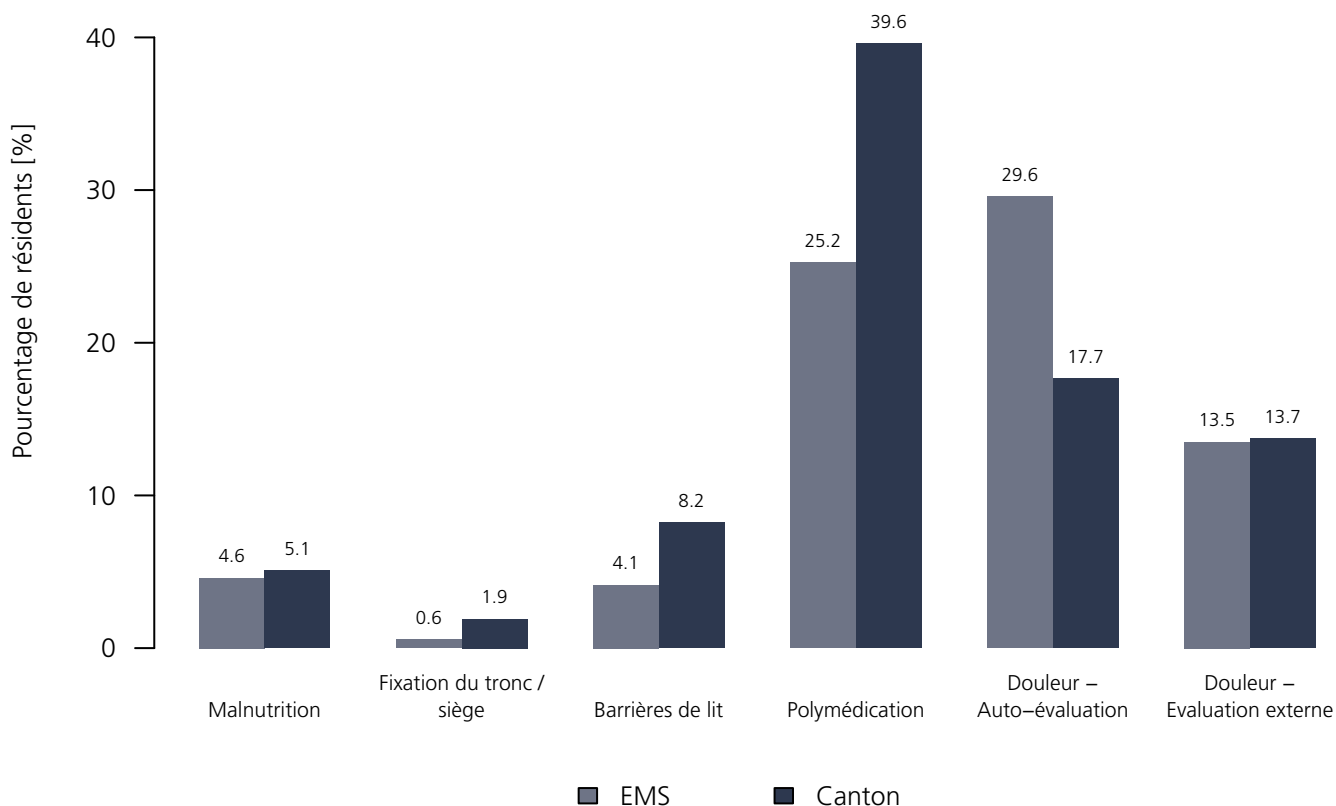
Indicateurs de qualité médicaux 2021

Représentation chiffrée

Indicateurs	EMS	NRés _{EMS}	TotalRés _{EMS}	GE	NRés _{GE}	TotalRés _{GE}
Malnutrition	4.6 %	68	89	5.1 %	3'920	4'978
Fixation du tronc / siège	0.6 %	89	89	1.9 %	4'972	4'978
Barrières de lit	4.1 %	88	89	8.2 %	4'711	4'978
Polymédication	25.2 %	89	89	39.6 %	4'978	4'978
Douleur – Auto-évaluation	29.6 %	51	89	17.7 %	3'925	4'978
Douleur – Evaluation externe	13.5 %	89	89	13.7 %	4'978	4'978

Représentation graphique

Indicateurs de qualité médicaux 2021



Résidence de Saconnay pour personnes âgées

L'Ancienne–Route 78, 1218 Le Grand–Saconnex
GE

Forme juridique : Association
Instrument : PLAISIR OPAS (minutes)
Canton : Genève (GE)
EMS dans le canton : 49

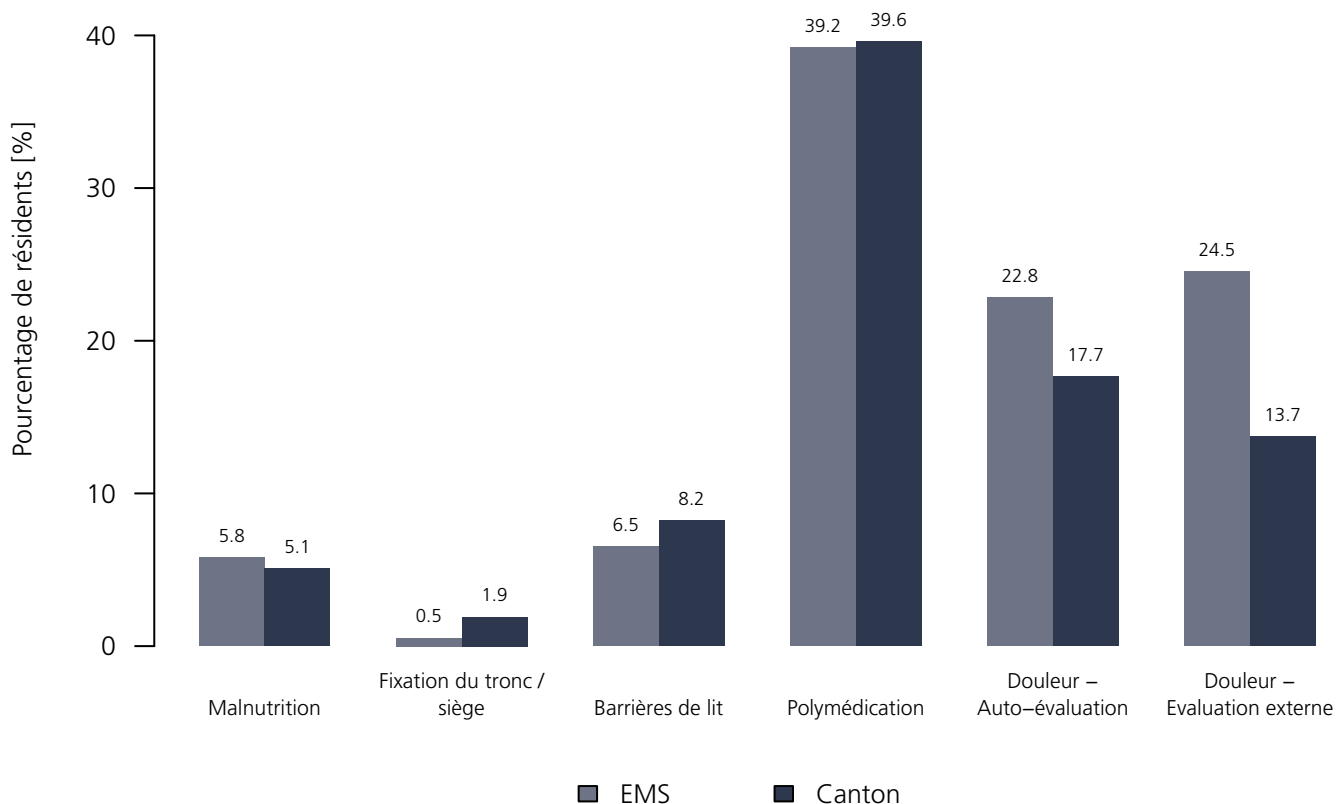
Indicateurs de qualité médicaux 2021

Représentation chiffrée

Indicateurs	EMS	NRés _{EMS}	TotalRés _{EMS}	GE	NRés _{GE}	TotalRés _{GE}
Malnutrition	5.8 %	55	64	5.1 %	3'920	4'978
Fixation du tronc / siège	0.5 %	64	64	1.9 %	4'972	4'978
Barrières de lit	6.5 %	60	64	8.2 %	4'711	4'978
Polymédication	39.2 %	64	64	39.6 %	4'978	4'978
Douleur – Auto-évaluation	22.8 %	59	64	17.7 %	3'925	4'978
Douleur – Evaluation externe	24.5 %	64	64	13.7 %	4'978	4'978

Représentation graphique

Indicateurs de qualité médicaux 2021



Résidence Plantamour

Rue Philippe–Plantamour 7, 1201 Genève
GE

Forme juridique : Association
Instrument : PLAISIR OPAS (minutes)
Canton : Genève (GE)
EMS dans le canton : 49

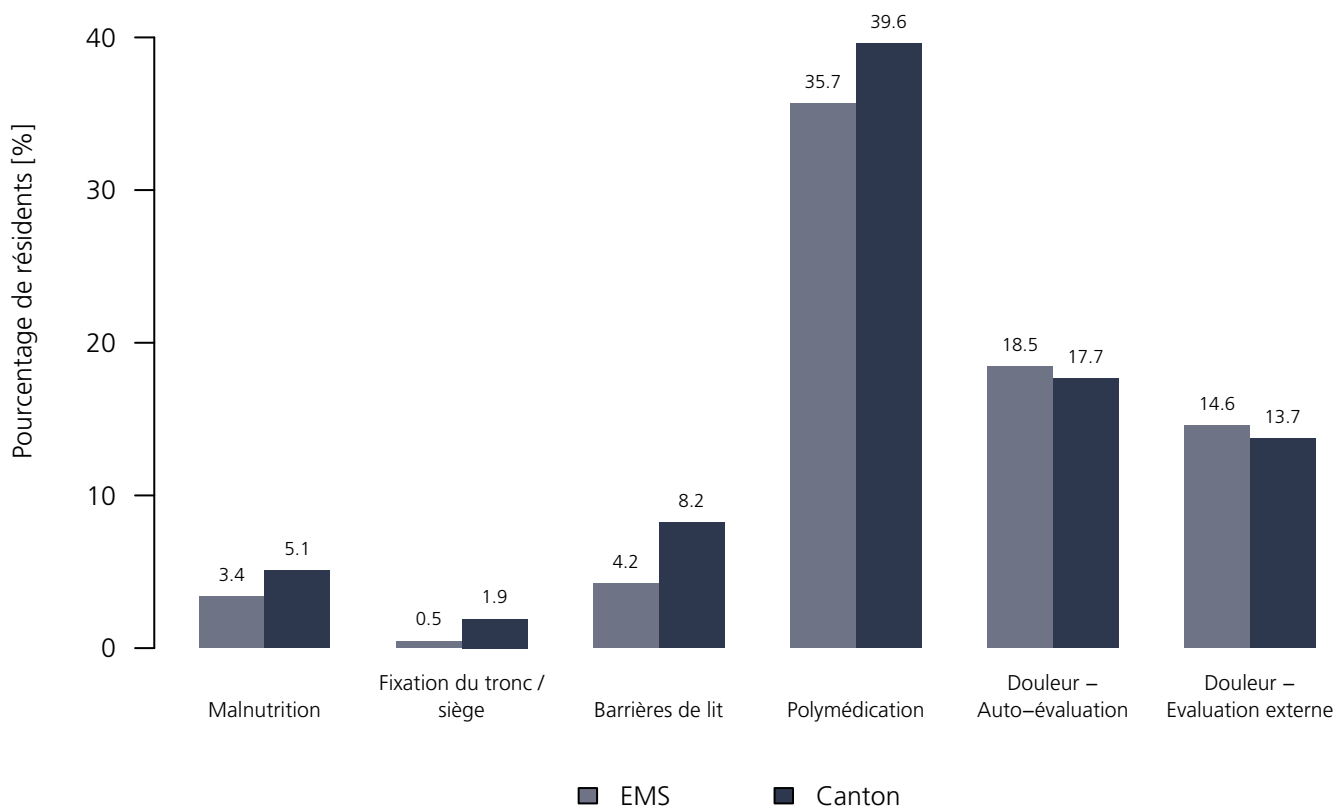
Indicateurs de qualité médicaux 2021

Représentation chiffrée

Indicateurs	EMS	NRés _{EMS}	TotalRés _{EMS}	GE	NRés _{GE}	TotalRés _{GE}
Malnutrition	3.4 %	25	35	5.1 %	3'920	4'978
Fixation du tronc / siège	0.5 %	35	35	1.9 %	4'972	4'978
Barrières de lit	4.2 %	32	35	8.2 %	4'711	4'978
Polymédication	35.7 %	35	35	39.6 %	4'978	4'978
Douleur – Auto-évaluation	18.5 %	24	35	17.7 %	3'925	4'978
Douleur – Evaluation externe	14.6 %	35	35	13.7 %	4'978	4'978

Représentation graphique

Indicateurs de qualité médicaux 2021



Val Fleuri – Home pour personnes âgées

Rte du Bout-du-Monde 18, 1206 Genève
GE

Forme juridique : Société anonyme
Instrument : PLAISIR OPAS (minutes)
Canton : Genève (GE)
EMS dans le canton : 49

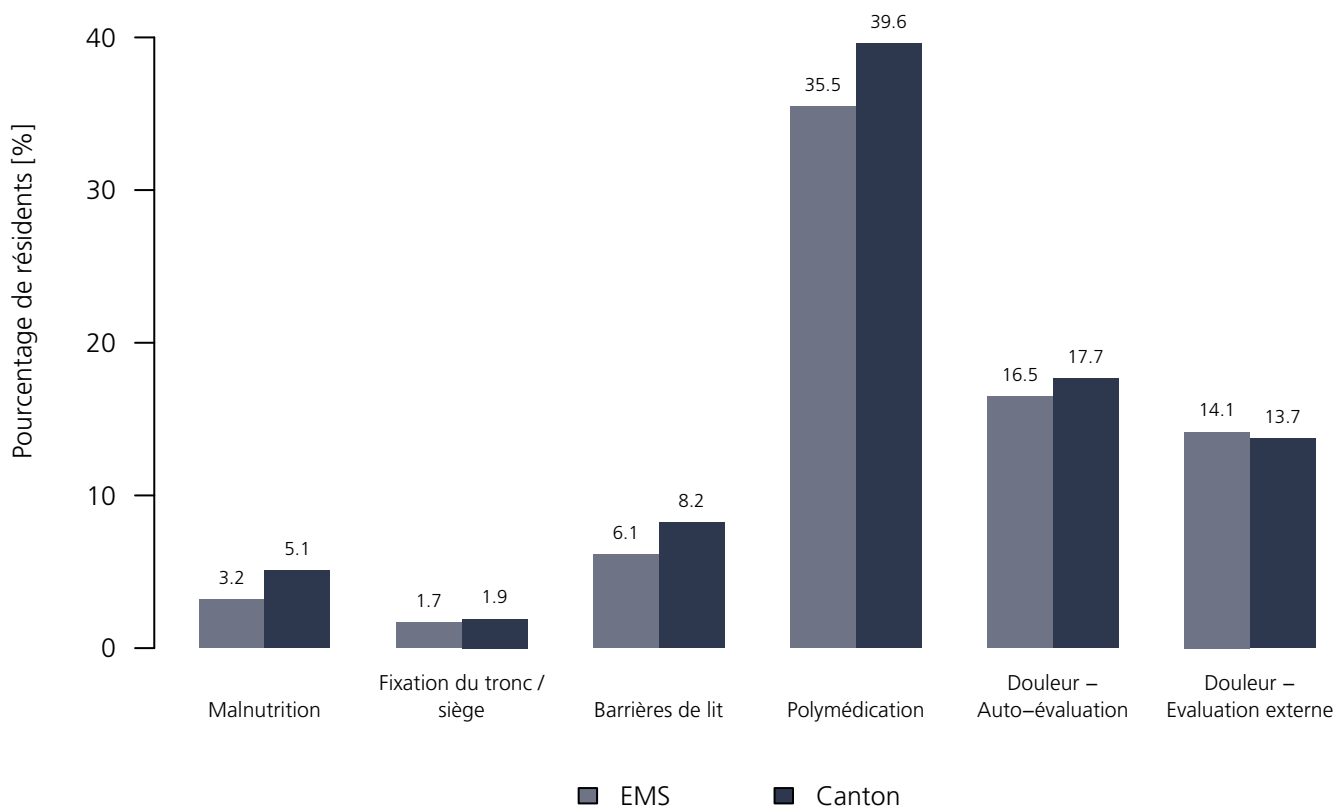
Indicateurs de qualité médicaux 2021

Représentation chiffrée

Indicateurs	EMS	NRés _{EMS}	TotalRés _{EMS}	GE	NRés _{GE}	TotalRés _{GE}
Malnutrition	3.2 %	208	273	5.1 %	3'920	4'978
Fixation du tronc / siège	1.7 %	272	273	1.9 %	4'972	4'978
Barrières de lit	6.1 %	253	273	8.2 %	4'711	4'978
Polymédication	35.5 %	273	273	39.6 %	4'978	4'978
Douleur – Auto-évaluation	16.5 %	247	273	17.7 %	3'925	4'978
Douleur – Evaluation externe	14.1 %	273	273	13.7 %	4'978	4'978

Représentation graphique

Indicateurs de qualité médicaux 2021



EMS Les Lauriers

Rue Henri-Veyrassat 7, 1202 Genève
GE

Forme juridique : Fondation (art. 80 ss CC)
Instrument : PLAISIR OPAS (minutes)
Canton : Genève (GE)
EMS dans le canton : 49

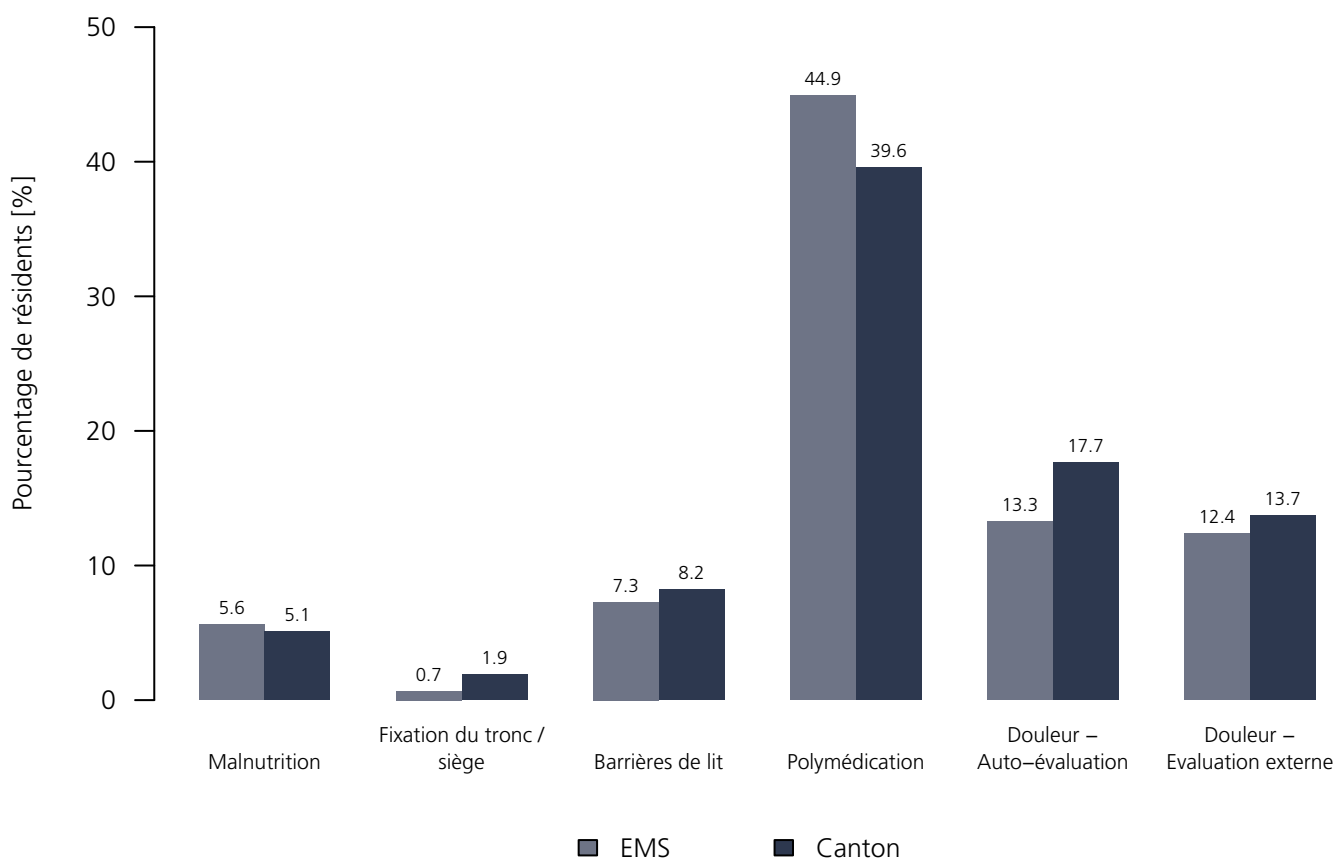
Indicateurs de qualité médicaux 2021

Représentation chiffrée

Indicateurs	EMS	NRés _{EMS}	TotalRés _{EMS}	GE	NRés _{GE}	TotalRés _{GE}
Malnutrition	5.6 %	61	78	5.1 %	3'920	4'978
Fixation du tronc / siège	0.7 %	78	78	1.9 %	4'972	4'978
Barrières de lit	7.3 %	76	78	8.2 %	4'711	4'978
Polymédication	44.9 %	78	78	39.6 %	4'978	4'978
Douleur – Auto-évaluation	13.3 %	77	78	17.7 %	3'925	4'978
Douleur – Evaluation externe	12.4 %	78	78	13.7 %	4'978	4'978

Représentation graphique

Indicateurs de qualité médicaux 2021



Nouveau Kermont – Pension pour personnes âgées

Ch. des Châtaigniers 24, 1292 Chambésy
GE

Forme juridique : Association
Instrument : PLAISIR OPAS (minutes)
Canton : Genève (GE)
EMS dans le canton : 49

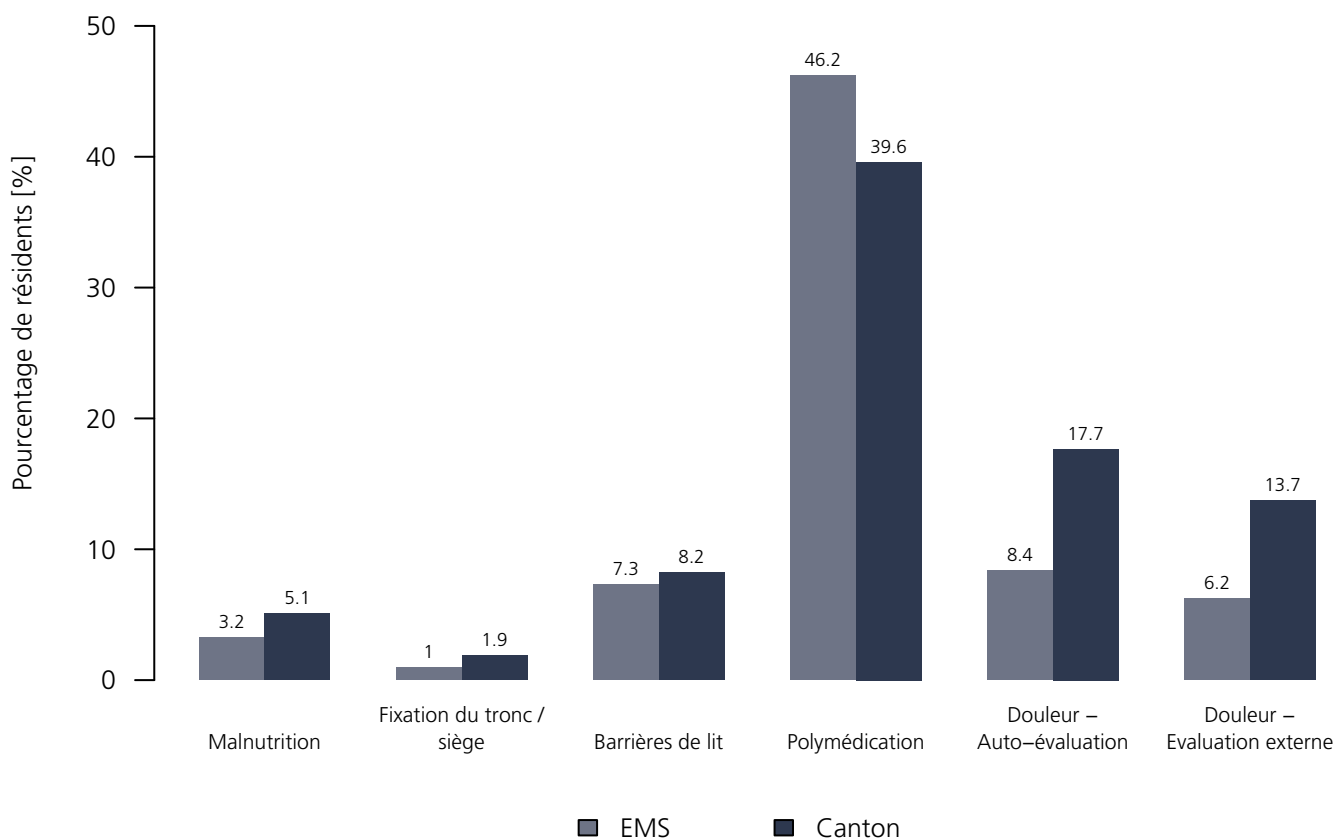
Indicateurs de qualité médicaux 2021

Représentation chiffrée

Indicateurs	EMS	NRés _{EMS}	TotalRés _{EMS}	GE	NRés _{GE}	TotalRés _{GE}
Malnutrition	3.2 %	74	80	5.1 %	3'920	4'978
Fixation du tronc / siège	1.0 %	80	80	1.9 %	4'972	4'978
Barrières de lit	7.3 %	80	80	8.2 %	4'711	4'978
Polymédication	46.2 %	80	80	39.6 %	4'978	4'978
Douleur – Auto-évaluation	8.4 %	69	80	17.7 %	3'925	4'978
Douleur – Evaluation externe	6.2 %	80	80	13.7 %	4'978	4'978

Représentation graphique

Indicateurs de qualité médicaux 2021



La Provvidenza – Établissement médico-social

Rue Jacques-Dalphin 34, 1227 Carouge
GE

Forme juridique : Association
Instrument : PLAISIR OPAS (minutes)
Canton : Genève (GE)
EMS dans le canton : 49

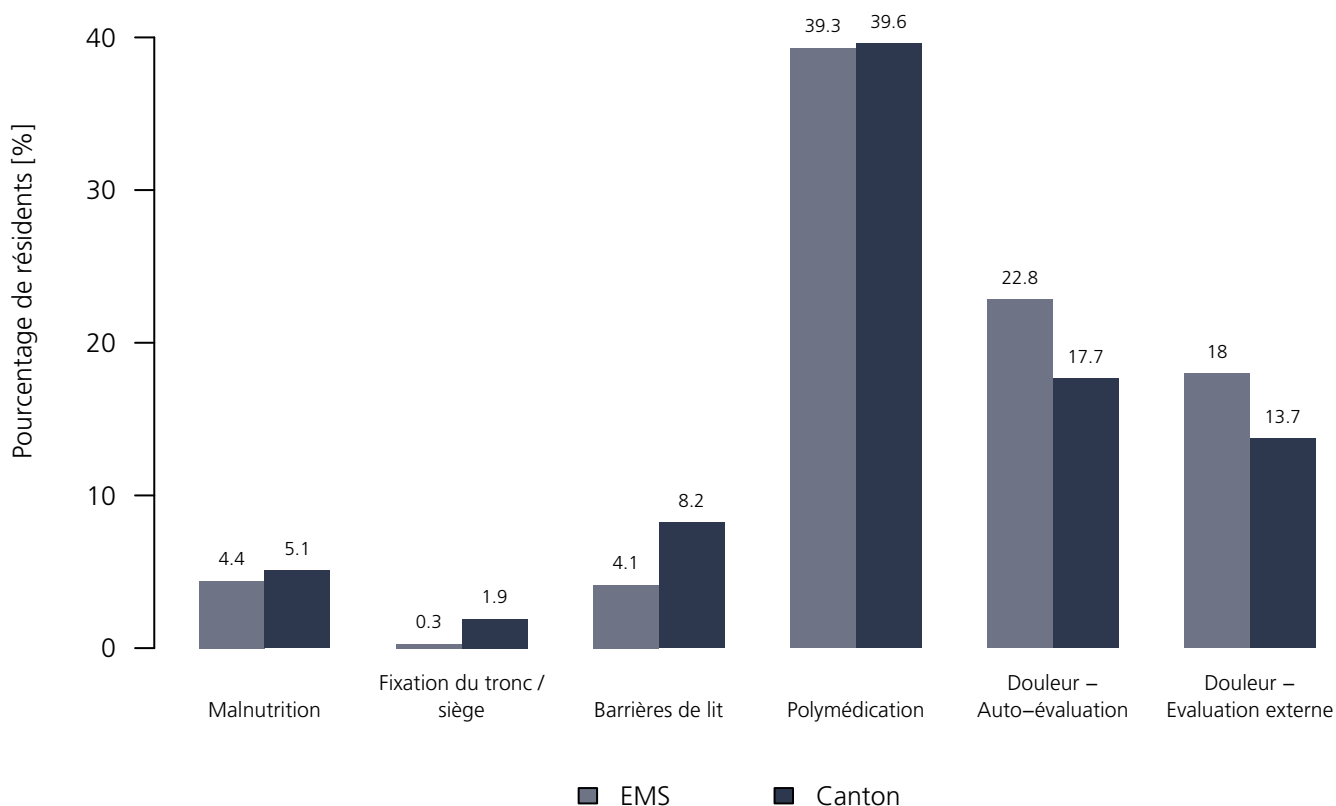
Indicateurs de qualité médicaux 2021

Représentation chiffrée

Indicateurs	EMS	NRés _{EMS}	TotalRés _{EMS}	GE	NRés _{GE}	TotalRés _{GE}
Malnutrition	4.4 %	41	64	5.1 %	3'920	4'978
Fixation du tronc / siège	0.3 %	64	64	1.9 %	4'972	4'978
Barrières de lit	4.1 %	57	64	8.2 %	4'711	4'978
Polymédication	39.3 %	64	64	39.6 %	4'978	4'978
Douleur – Auto-évaluation	22.8 %	47	64	17.7 %	3'925	4'978
Douleur – Evaluation externe	18.0 %	64	64	13.7 %	4'978	4'978

Représentation graphique

Indicateurs de qualité médicaux 2021



Villa Mona – Établissement médico-social

Ch. Étienne-Chennaz 14, 1226 Thônex
GE

Forme juridique : Association
Instrument : PLAISIR OPAS (minutes)
Canton : Genève (GE)
EMS dans le canton : 49

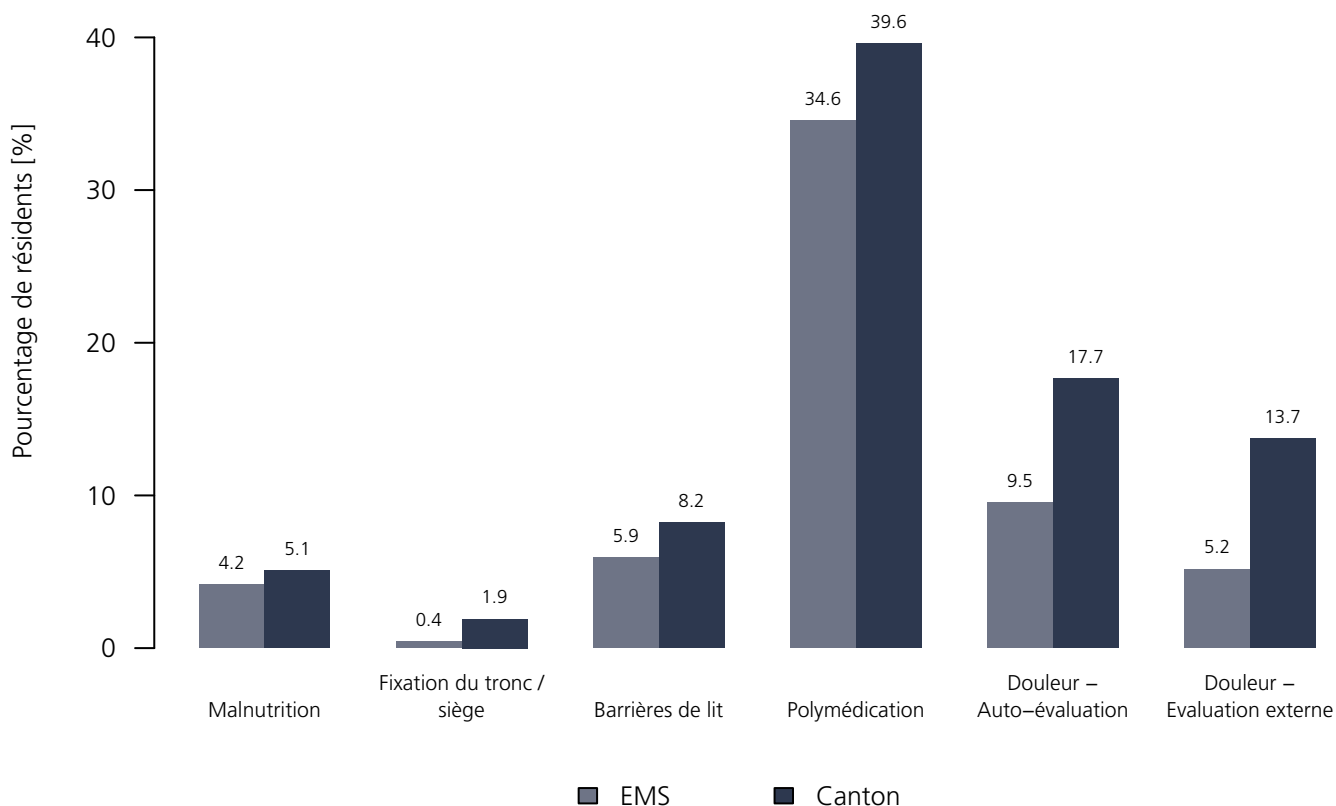
Indicateurs de qualité médicaux 2021

Représentation chiffrée

Indicateurs	EMS	NRés _{EMS}	TotalRés _{EMS}	GE	NRés _{GE}	TotalRés _{GE}
Malnutrition	4.2 %	50	73	5.1 %	3'920	4'978
Fixation du tronc / siège	0.4 %	73	73	1.9 %	4'972	4'978
Barrières de lit	5.9 %	72	73	8.2 %	4'711	4'978
Polymédication	34.6 %	73	73	39.6 %	4'978	4'978
Douleur – Auto-évaluation	9.5 %	73	73	17.7 %	3'925	4'978
Douleur – Evaluation externe	5.2 %	73	73	13.7 %	4'978	4'978

Représentation graphique

Indicateurs de qualité médicaux 2021



**Maison de Retraite du Petit-Saconnex –
Établissement médico-social**

Av. Trembley 12, 1209 Genève
GE

Forme juridique : Entreprise publique cantonale
Instrument : PLAISIR OPAS (minutes)
Canton : Genève (GE)
EMS dans le canton : 49

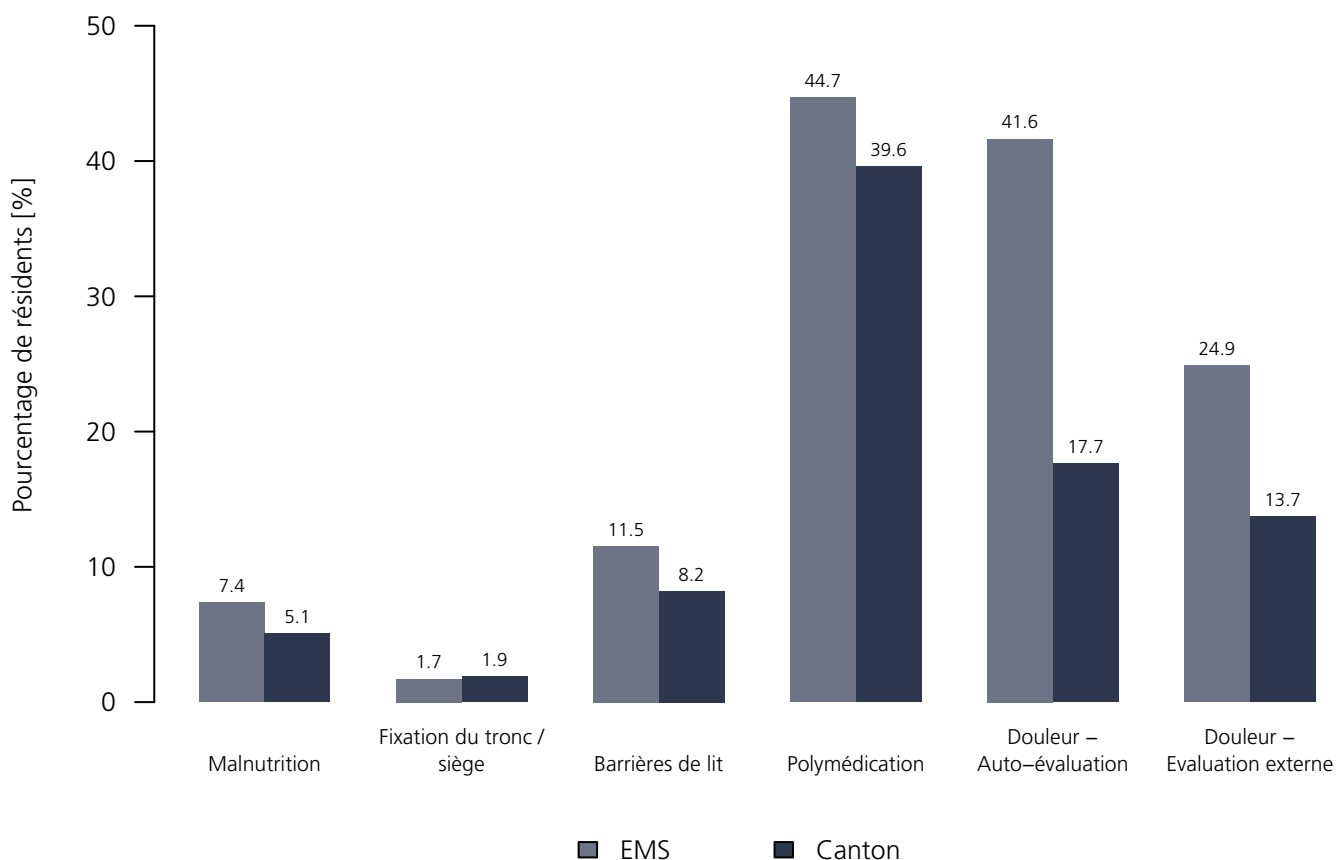
Indicateurs de qualité médicaux 2021

Représentation chiffrée

Indicateurs	EMS	NRés _{EMS}	TotalRés _{EMS}	GE	NRés _{GE}	TotalRés _{GE}
Malnutrition	7.4 %	215	292	5.1 %	3'920	4'978
Fixation du tronc / siège	1.7 %	292	292	1.9 %	4'972	4'978
Barrières de lit	11.5 %	248	292	8.2 %	4'711	4'978
Polymédication	44.7 %	292	292	39.6 %	4'978	4'978
Douleur – Auto-évaluation	41.6 %	184	292	17.7 %	3'925	4'978
Douleur – Evaluation externe	24.9 %	292	292	13.7 %	4'978	4'978

Représentation graphique

Indicateurs de qualité médicaux 2021



Maison de Vessy – EMS pour personnes âgées

Chemin des Beaux-Champs 7, 1234 Vessy
GE

Forme juridique : Entreprise publique cantonale
Instrument : PLAISIR OPAS (minutes)
Canton : Genève (GE)
EMS dans le canton : 49

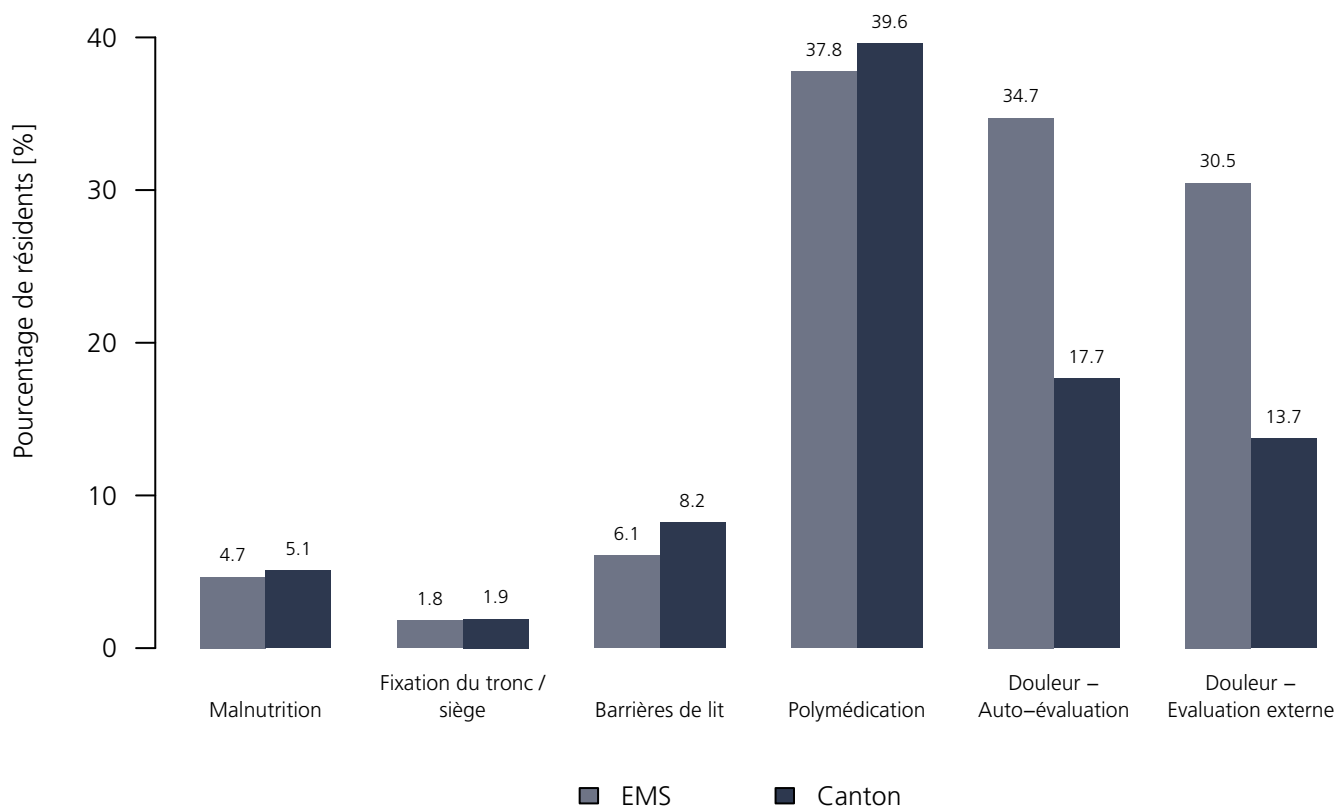
Indicateurs de qualité médicaux 2021

Représentation chiffrée

Indicateurs	EMS	NRés _{EMS}	TotalRés _{EMS}	GE	NRés _{GE}	TotalRés _{GE}
Malnutrition	4.7 %	218	259	5.1 %	3'920	4'978
Fixation du tronc / siège	1.8 %	259	259	1.9 %	4'972	4'978
Barrières de lit	6.1 %	257	259	8.2 %	4'711	4'978
Polymédication	37.8 %	259	259	39.6 %	4'978	4'978
Douleur – Auto-évaluation	34.7 %	222	259	17.7 %	3'925	4'978
Douleur – Evaluation externe	30.5 %	259	259	13.7 %	4'978	4'978

Représentation graphique

Indicateurs de qualité médicaux 2021



Résidence Amitié pour personnes âgées

Rue Baudit 1, 1201 Genève
GE

Forme juridique : Fondation (art. 80 ss CC)
Instrument : PLAISIR OPAS (minutes)
Canton : Genève (GE)
EMS dans le canton : 49

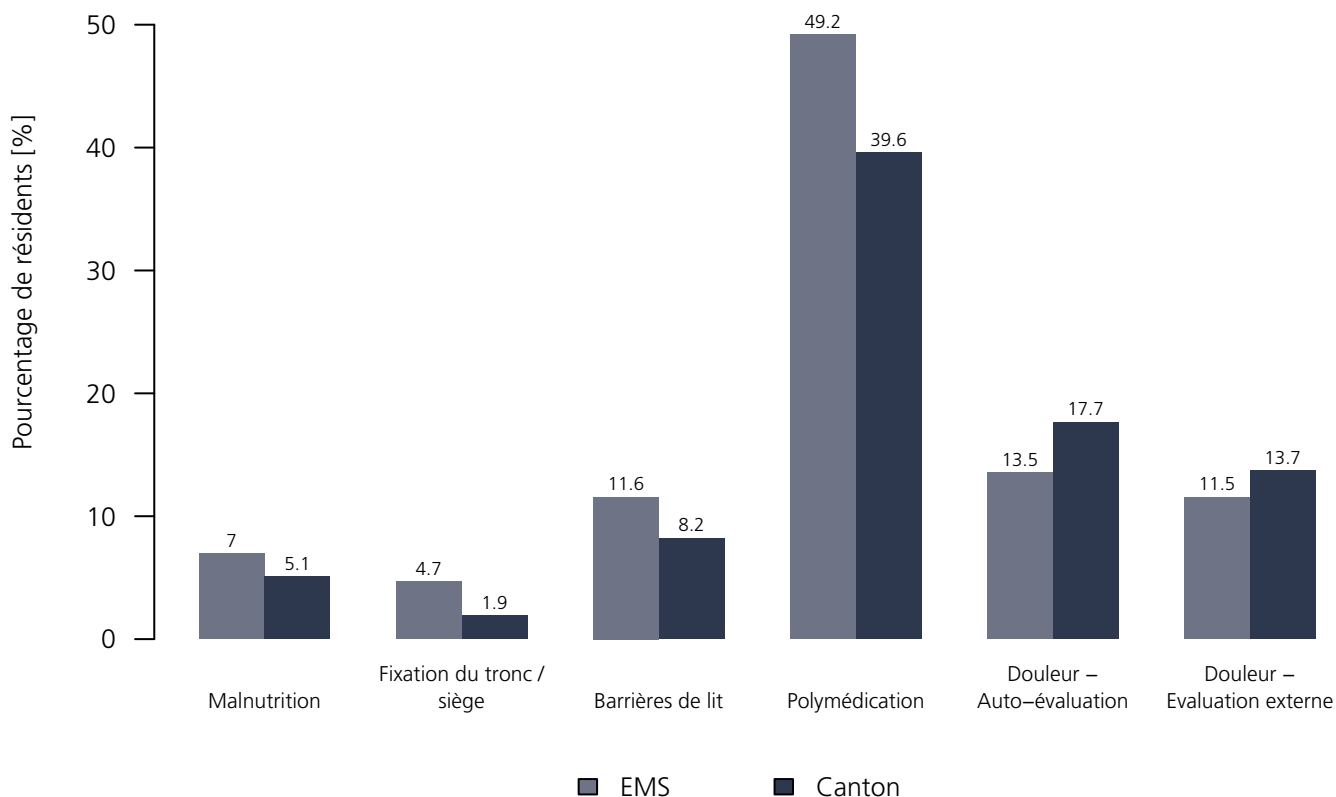
Indicateurs de qualité médicaux 2021

Représentation chiffrée

Indicateurs	EMS	NRés _{EMS}	TotalRés _{EMS}	GE	NRés _{GE}	TotalRés _{GE}
Malnutrition	7.0 %	48	57	5.1 %	3'920	4'978
Fixation du tronc / siège	4.7 %	56	57	1.9 %	4'972	4'978
Barrières de lit	11.6 %	50	57	8.2 %	4'711	4'978
Polymédication	49.2 %	57	57	39.6 %	4'978	4'978
Douleur – Auto-évaluation	13.5 %	43	57	17.7 %	3'925	4'978
Douleur – Evaluation externe	11.5 %	57	57	13.7 %	4'978	4'978

Représentation graphique

Indicateurs de qualité médicaux 2021



Résidence Mandement – Établissement médico-social

Rte d'Aire-la-Ville 219, 1242 Satigny
GE

Forme juridique : Soc. à resp. limitée (Sàrl)
Instrument : PLAISIR OPAS (minutes)
Canton : Genève (GE)
EMS dans le canton : 49

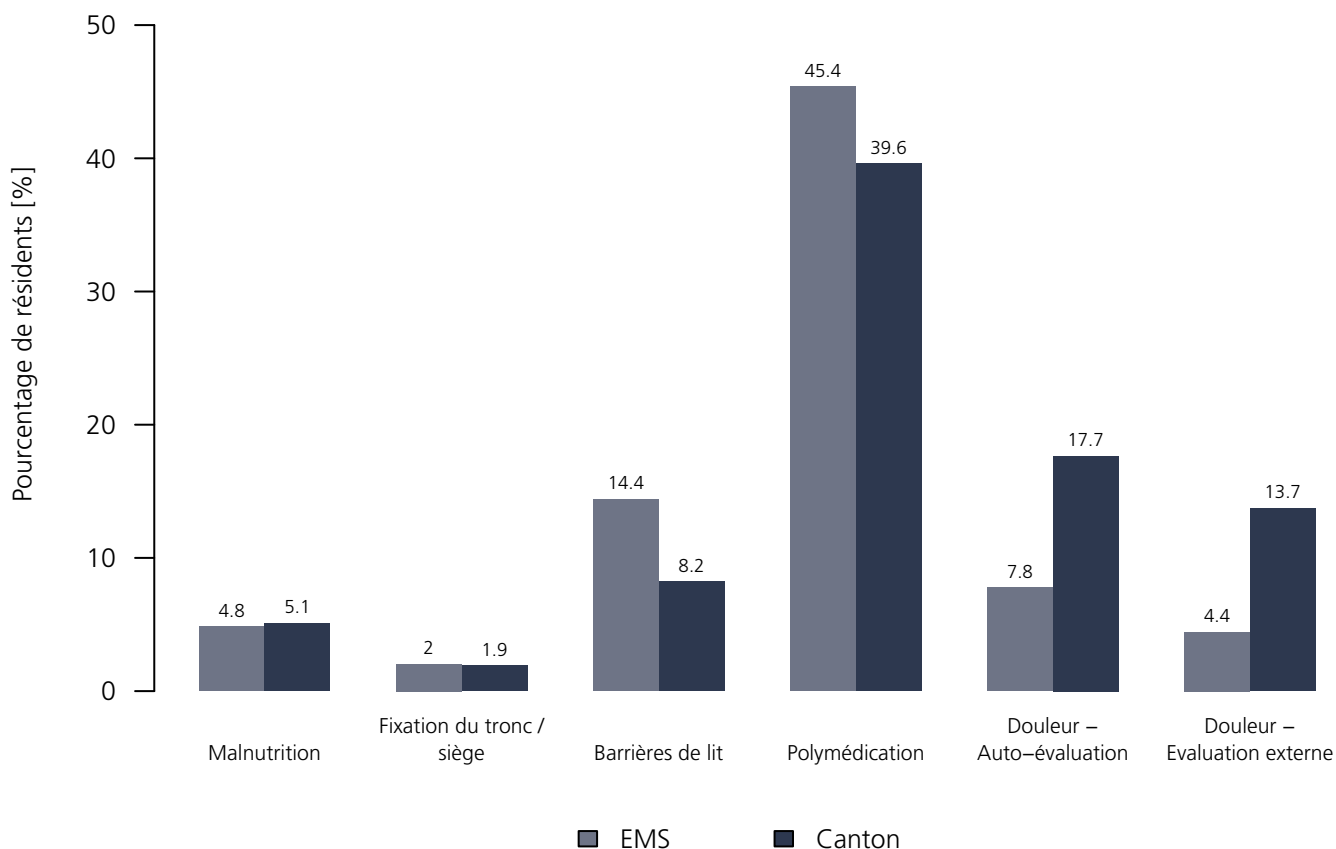
Indicateurs de qualité médicaux 2021

Représentation chiffrée

Indicateurs	EMS	NRés _{EMS}	TotalRés _{EMS}	GE	NRés _{GE}	TotalRés _{GE}
Malnutrition	4.8 %	78	96	5.1 %	3'920	4'978
Fixation du tronc / siège	2.0 %	96	96	1.9 %	4'972	4'978
Barrières de lit	14.4 %	91	96	8.2 %	4'711	4'978
Polymédication	45.4 %	96	96	39.6 %	4'978	4'978
Douleur – Auto-évaluation	7.8 %	66	96	17.7 %	3'925	4'978
Douleur – Evaluation externe	4.4 %	96	96	13.7 %	4'978	4'978

Représentation graphique

Indicateurs de qualité médicaux 2021



Le Léman – Maison pour personnes âgées

Rte d'Hermance 30, 1222 Vézenaz
GE

Forme juridique : Association
Instrument : PLAISIR OPAS (minutes)
Canton : Genève (GE)
EMS dans le canton : 49

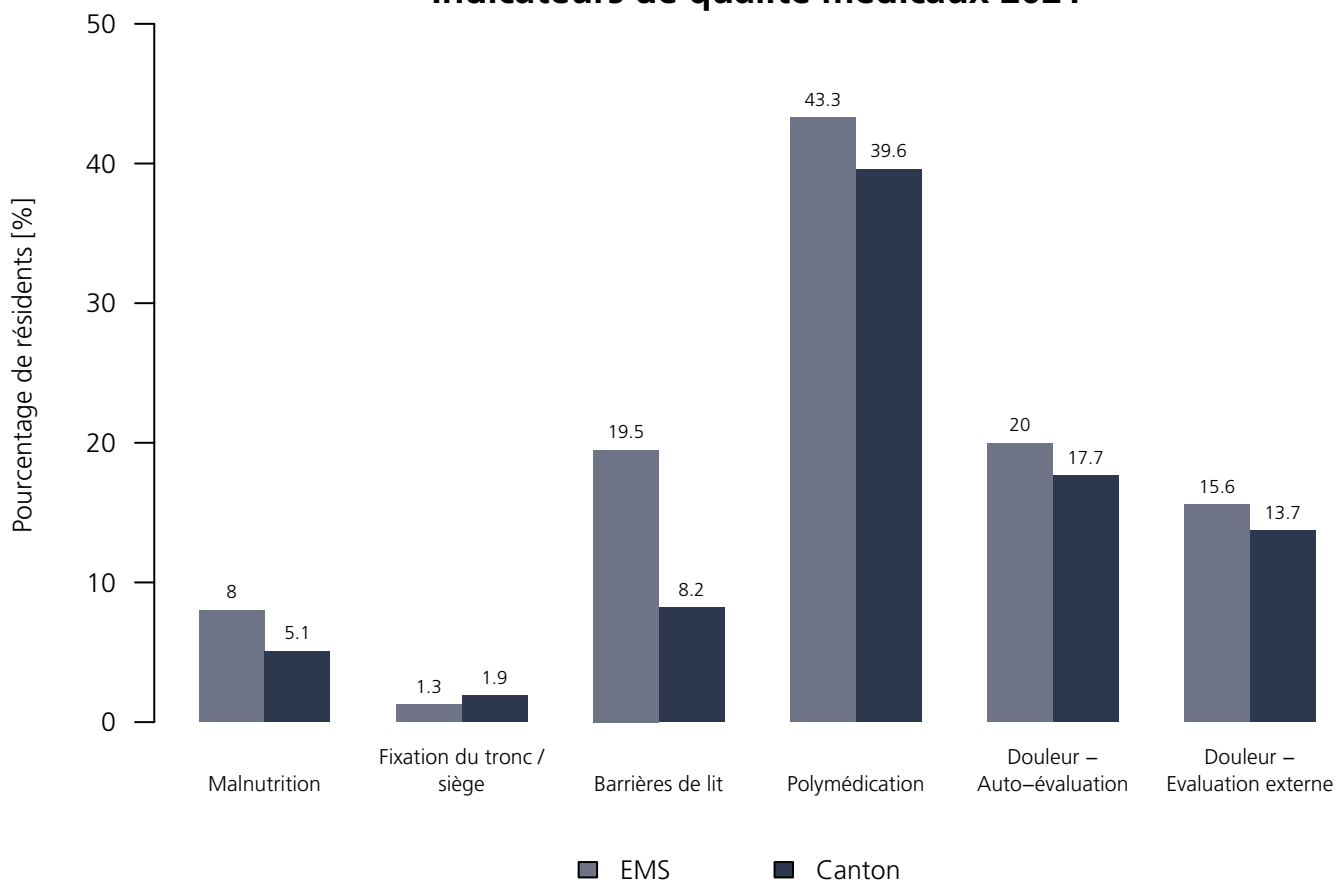
Indicateurs de qualité médicaux 2021

Représentation chiffrée

Indicateurs	EMS	NRés _{EMS}	TotalRés _{EMS}	GE	NRés _{GE}	TotalRés _{GE}
Malnutrition	8.0 %	26	30	5.1 %	3'920	4'978
Fixation du tronc / siège	1.3 %	30	30	1.9 %	4'972	4'978
Barrières de lit	19.5 %	30	30	8.2 %	4'711	4'978
Polymédication	43.3 %	30	30	39.6 %	4'978	4'978
Douleur – Auto-évaluation	20.0 %	25	30	17.7 %	3'925	4'978
Douleur – Evaluation externe	15.6 %	30	30	13.7 %	4'978	4'978

Représentation graphique

Indicateurs de qualité médicaux 2021



Foyer Béthel pour personnes âgées

Vieux-Chemin d'Onex 54, 1213 Onex
GE

Forme juridique : Fondation (art. 80 ss CC)
Instrument : PLAISIR OPAS (minutes)
Canton : Genève (GE)
EMS dans le canton : 49

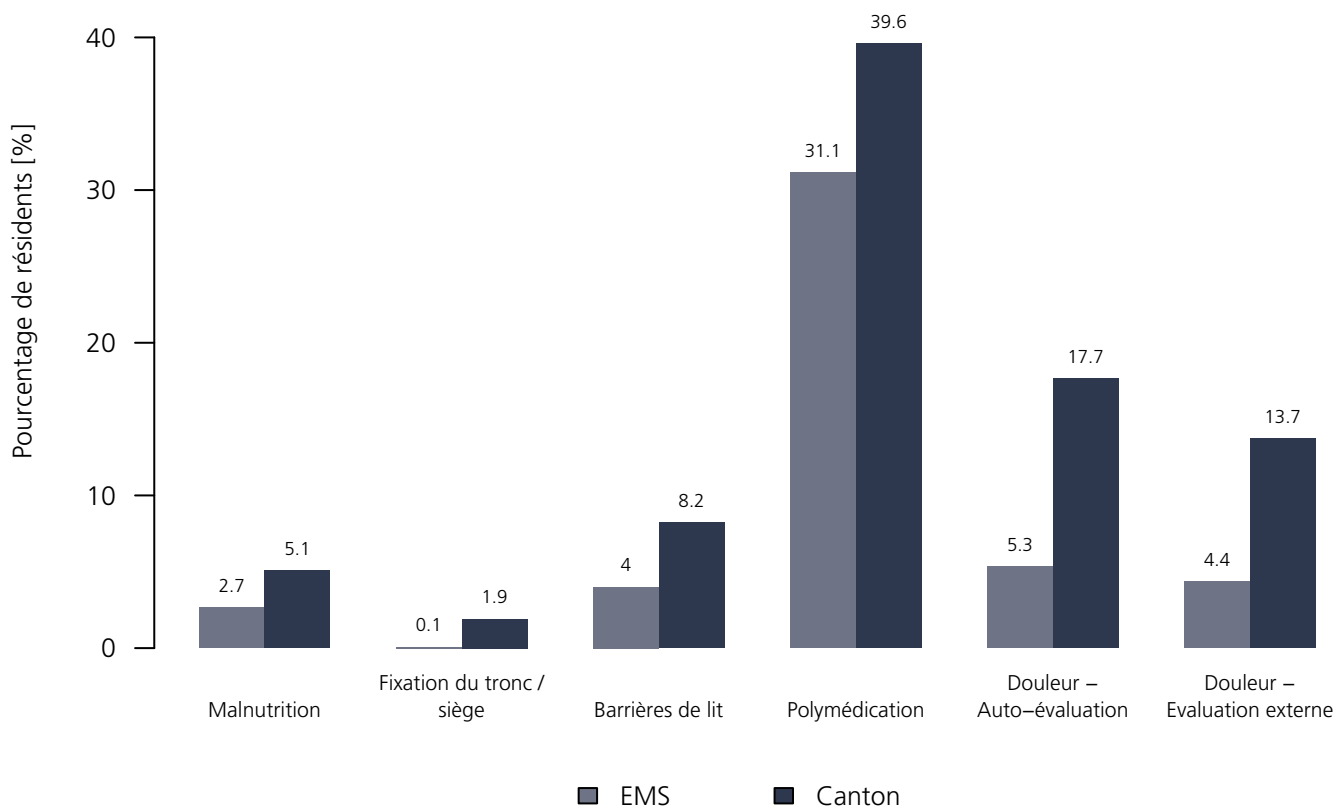
Indicateurs de qualité médicaux 2021

Représentation chiffrée

Indicateurs	EMS	NRés _{EMS}	TotalRés _{EMS}	GE	NRés _{GE}	TotalRés _{GE}
Malnutrition	2.7 %	65	86	5.1 %	3'920	4'978
Fixation du tronc / siège	0.1 %	86	86	1.9 %	4'972	4'978
Barrières de lit	4.0 %	79	86	8.2 %	4'711	4'978
Polymédication	31.1 %	86	86	39.6 %	4'978	4'978
Douleur – Auto-évaluation	5.3 %	44	86	17.7 %	3'925	4'978
Douleur – Evaluation externe	4.4 %	86	86	13.7 %	4'978	4'978

Représentation graphique

Indicateurs de qualité médicaux 2021



Les Charmettes – Établissement médico-social

Ch. de Gambay 6, 1233 Bernex
GE

Forme juridique : Société anonyme
Instrument : PLAISIR OPAS (minutes)
Canton : Genève (GE)
EMS dans le canton : 49

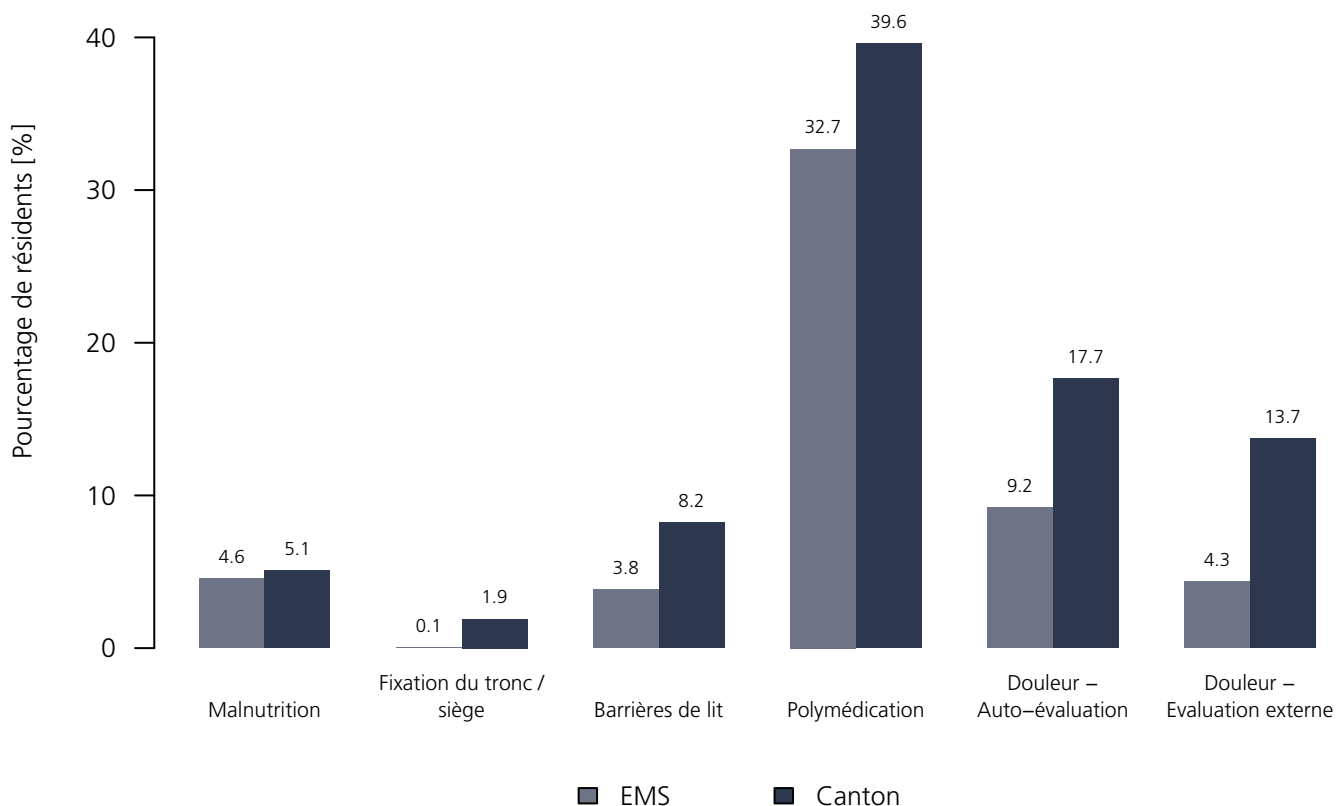
Indicateurs de qualité médicaux 2021

Représentation chiffrée

Indicateurs	EMS	NRés _{EMS}	TotalRés _{EMS}	GE	NRés _{GE}	TotalRés _{GE}
Malnutrition	4.6 %	92	98	5.1 %	3'920	4'978
Fixation du tronc / siège	0.1 %	98	98	1.9 %	4'972	4'978
Barrières de lit	3.8 %	97	98	8.2 %	4'711	4'978
Polymédication	32.7 %	98	98	39.6 %	4'978	4'978
Douleur – Auto-évaluation	9.2 %	44	98	17.7 %	3'925	4'978
Douleur – Evaluation externe	4.3 %	98	98	13.7 %	4'978	4'978

Représentation graphique

Indicateurs de qualité médicaux 2021



La Méridienne – Établissement médico-social

Rte De-Rossillon 18, 1226 Thônex
GE

Forme juridique : Société anonyme
Instrument : PLAISIR OPAS (minutes)
Canton : Genève (GE)
EMS dans le canton : 49

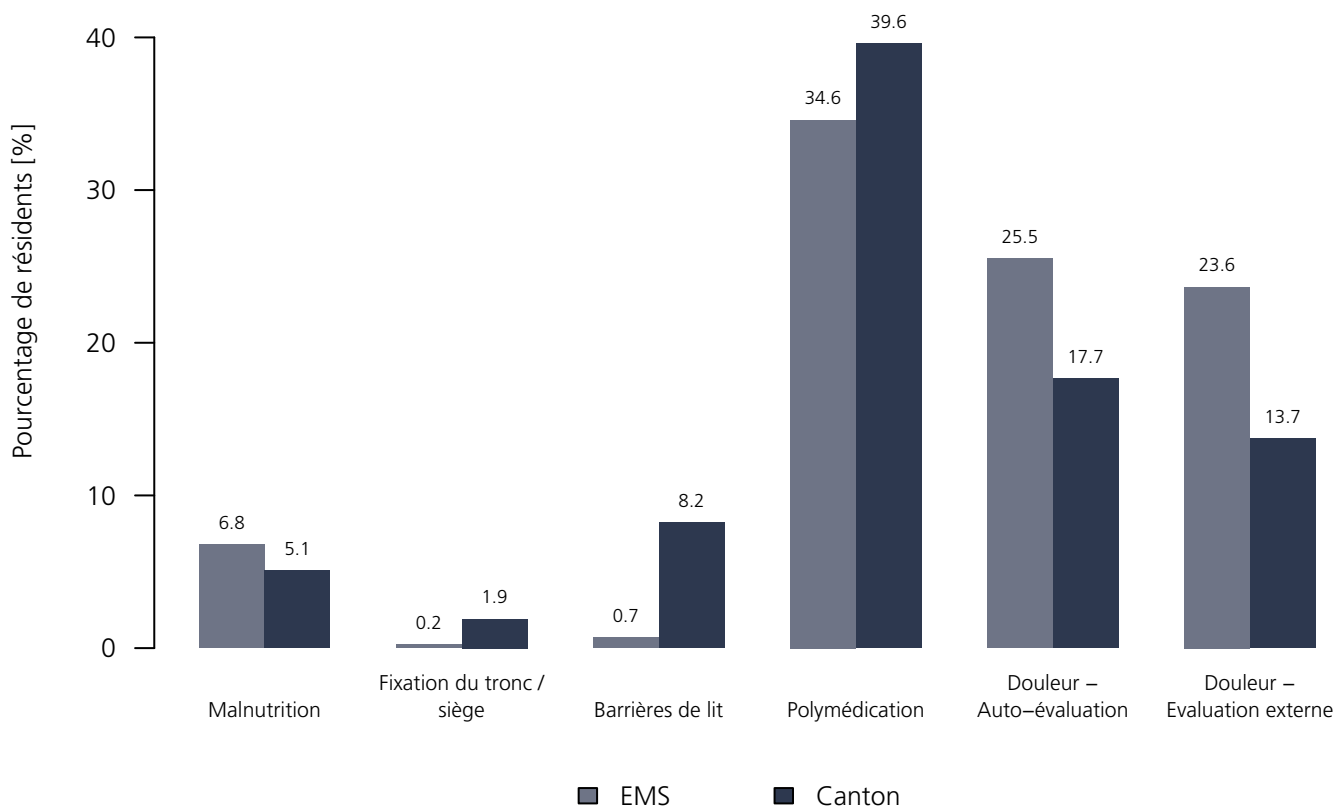
Indicateurs de qualité médicaux 2021

Représentation chiffrée

Indicateurs	EMS	NRés _{EMS}	TotalRés _{EMS}	GE	NRés _{GE}	TotalRés _{GE}
Malnutrition	6.8 %	26	29	5.1 %	3'920	4'978
Fixation du tronc / siège	0.2 %	29	29	1.9 %	4'972	4'978
Barrières de lit	0.7 %	29	29	8.2 %	4'711	4'978
Polymédication	34.6 %	29	29	39.6 %	4'978	4'978
Douleur – Auto-évaluation	25.5 %	28	29	17.7 %	3'925	4'978
Douleur – Evaluation externe	23.6 %	29	29	13.7 %	4'978	4'978

Représentation graphique

Indicateurs de qualité médicaux 2021



Résidence Beaugard pour personnes âgées

Ch. de Cressy 67, 1232 Confignon
GE

Forme juridique : Société anonyme
Instrument : PLAISIR OPAS (minutes)
Canton : Genève (GE)
EMS dans le canton : 49

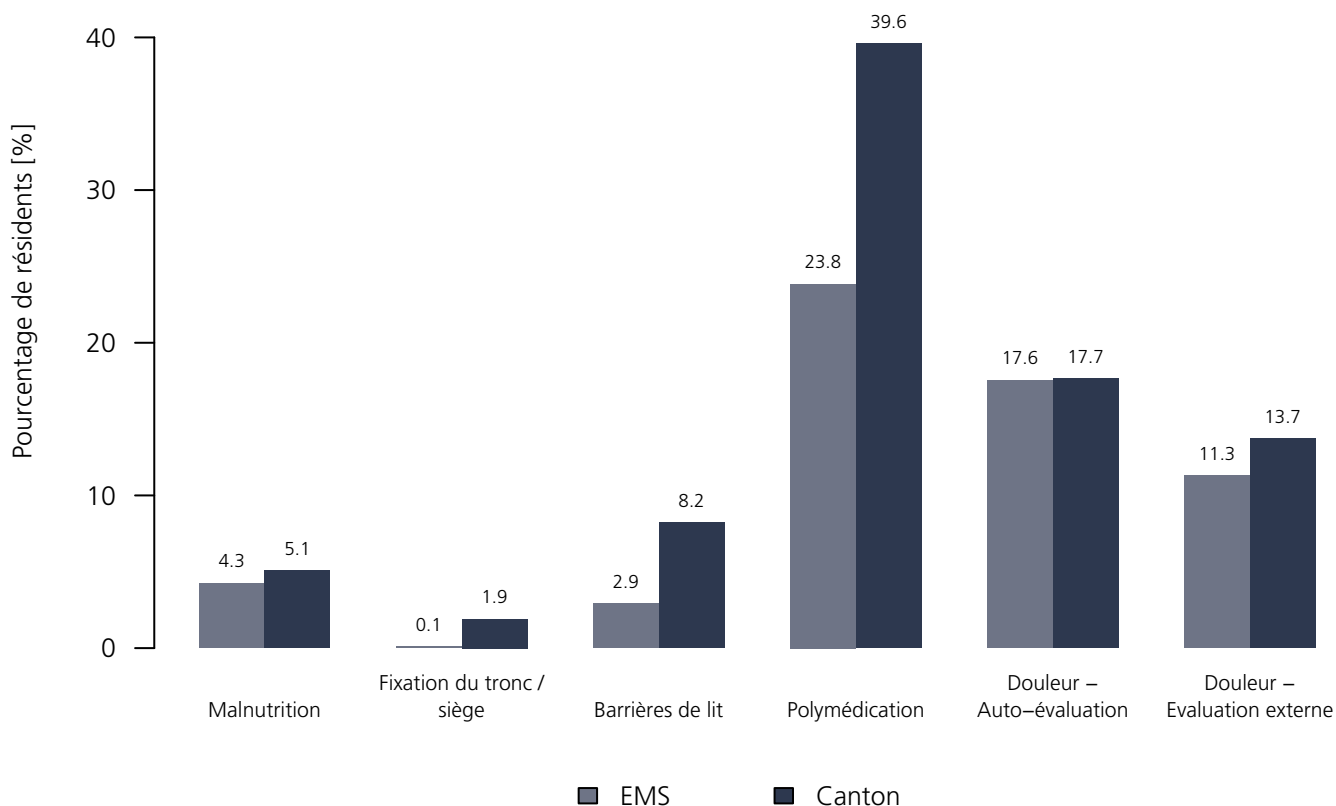
Indicateurs de qualité médicaux 2021

Représentation chiffrée

Indicateurs	EMS	NRés _{EMS}	TotalRés _{EMS}	GE	NRés _{GE}	TotalRés _{GE}
Malnutrition	4.3 %	29	38	5.1 %	3'920	4'978
Fixation du tronc / siège	0.1 %	38	38	1.9 %	4'972	4'978
Barrières de lit	2.9 %	38	38	8.2 %	4'711	4'978
Polymédication	23.8 %	38	38	39.6 %	4'978	4'978
Douleur – Auto-évaluation	17.6 %	17	38	17.7 %	3'925	4'978
Douleur – Evaluation externe	11.3 %	38	38	13.7 %	4'978	4'978

Représentation graphique

Indicateurs de qualité médicaux 2021



EMS Les Marronniers

Chemin de la Bessonnette 9, 1224 Chêne-Bougerie
GE

Forme juridique : Fondation (art. 80 ss CC)
Instrument : PLAISIR OPAS (minutes)
Canton : Genève (GE)
EMS dans le canton : 49

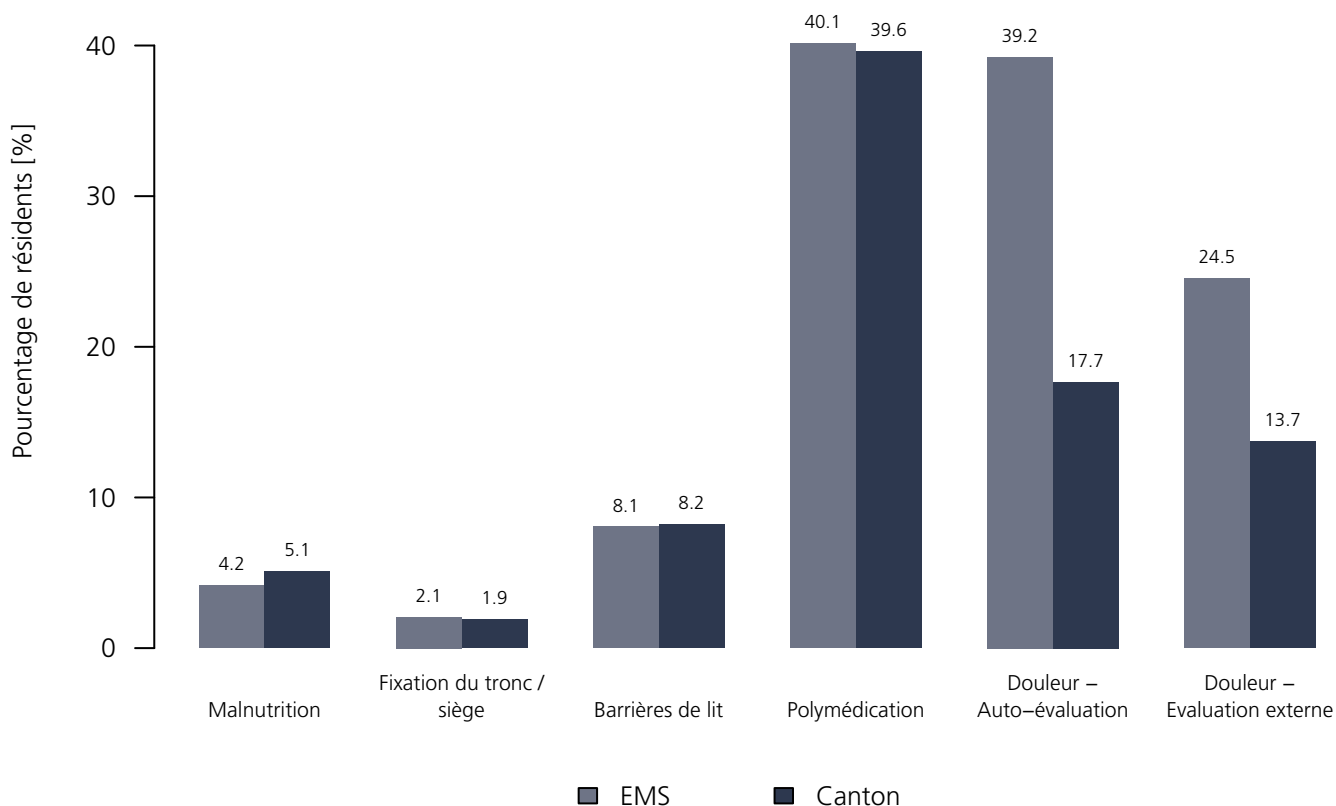
Indicateurs de qualité médicaux 2021

Représentation chiffrée

Indicateurs	EMS	NRés _{EMS}	TotalRés _{EMS}	GE	NRés _{GE}	TotalRés _{GE}
Malnutrition	4.2 %	62	79	5.1 %	3'920	4'978
Fixation du tronc / siège	2.1 %	78	79	1.9 %	4'972	4'978
Barrières de lit	8.1 %	77	79	8.2 %	4'711	4'978
Polymédication	40.1 %	79	79	39.6 %	4'978	4'978
Douleur – Auto-évaluation	39.2 %	37	79	17.7 %	3'925	4'978
Douleur – Evaluation externe	24.5 %	79	79	13.7 %	4'978	4'978

Représentation graphique

Indicateurs de qualité médicaux 2021



EMS Les Pins

Ch. de l'Erse 2, 1218 Grand-Saconnex
GE

Forme juridique : Association
Instrument : PLAISIR OPAS (minutes)
Canton : Genève (GE)
EMS dans le canton : 49

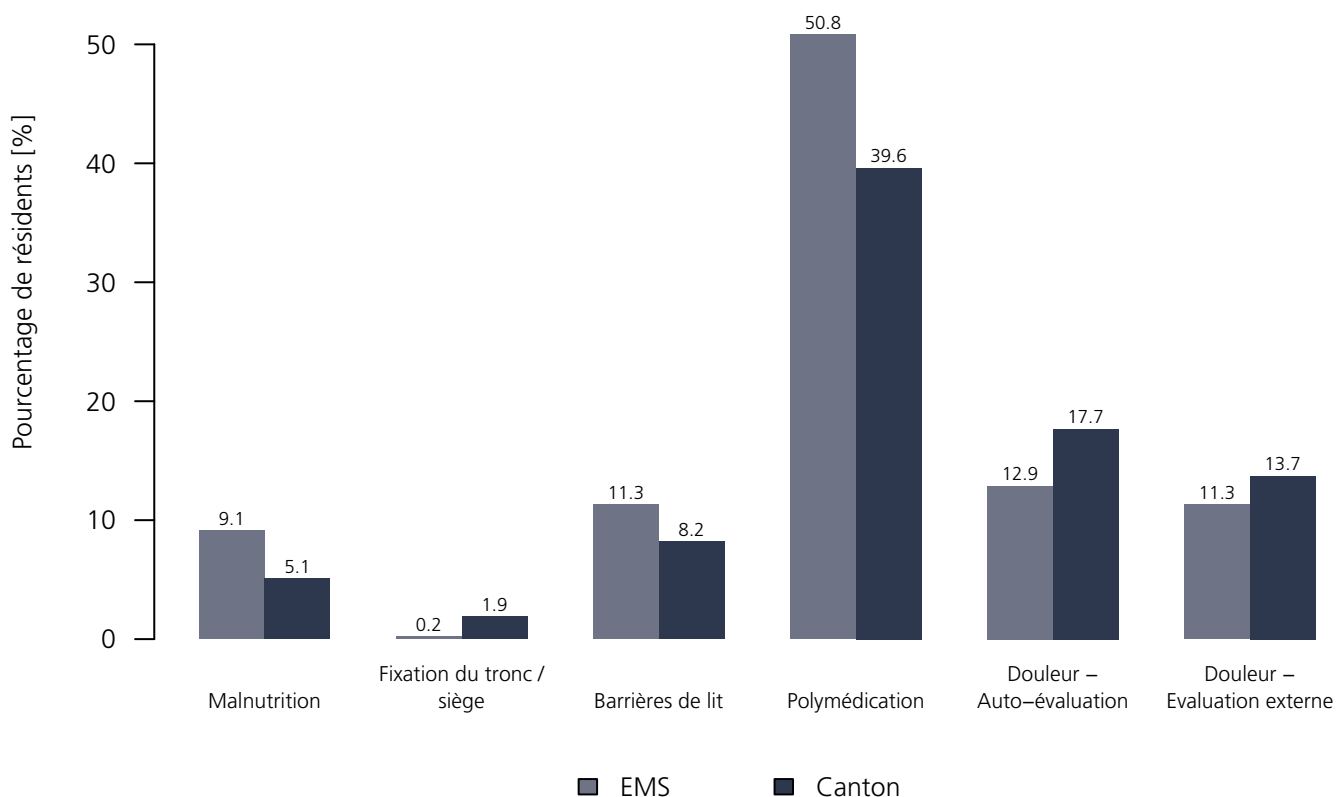
Indicateurs de qualité médicaux 2021

Représentation chiffrée

Indicateurs	EMS	NRés _{EMS}	TotalRés _{EMS}	GE	NRés _{GE}	TotalRés _{GE}
Malnutrition	9.1 %	58	74	5.1 %	3'920	4'978
Fixation du tronc / siège	0.2 %	74	74	1.9 %	4'972	4'978
Barrières de lit	11.3 %	64	74	8.2 %	4'711	4'978
Polymédication	50.8 %	74	74	39.6 %	4'978	4'978
Douleur – Auto-évaluation	12.9 %	61	74	17.7 %	3'925	4'978
Douleur – Evaluation externe	11.3 %	74	74	13.7 %	4'978	4'978

Représentation graphique

Indicateurs de qualité médicaux 2021



Résidence de la Châtelaine

Ch. de l'Écu 1, 1219 Châtelaine
GE

Forme juridique : Société anonyme
Instrument : PLAISIR OPAS (minutes)
Canton : Genève (GE)
EMS dans le canton : 49

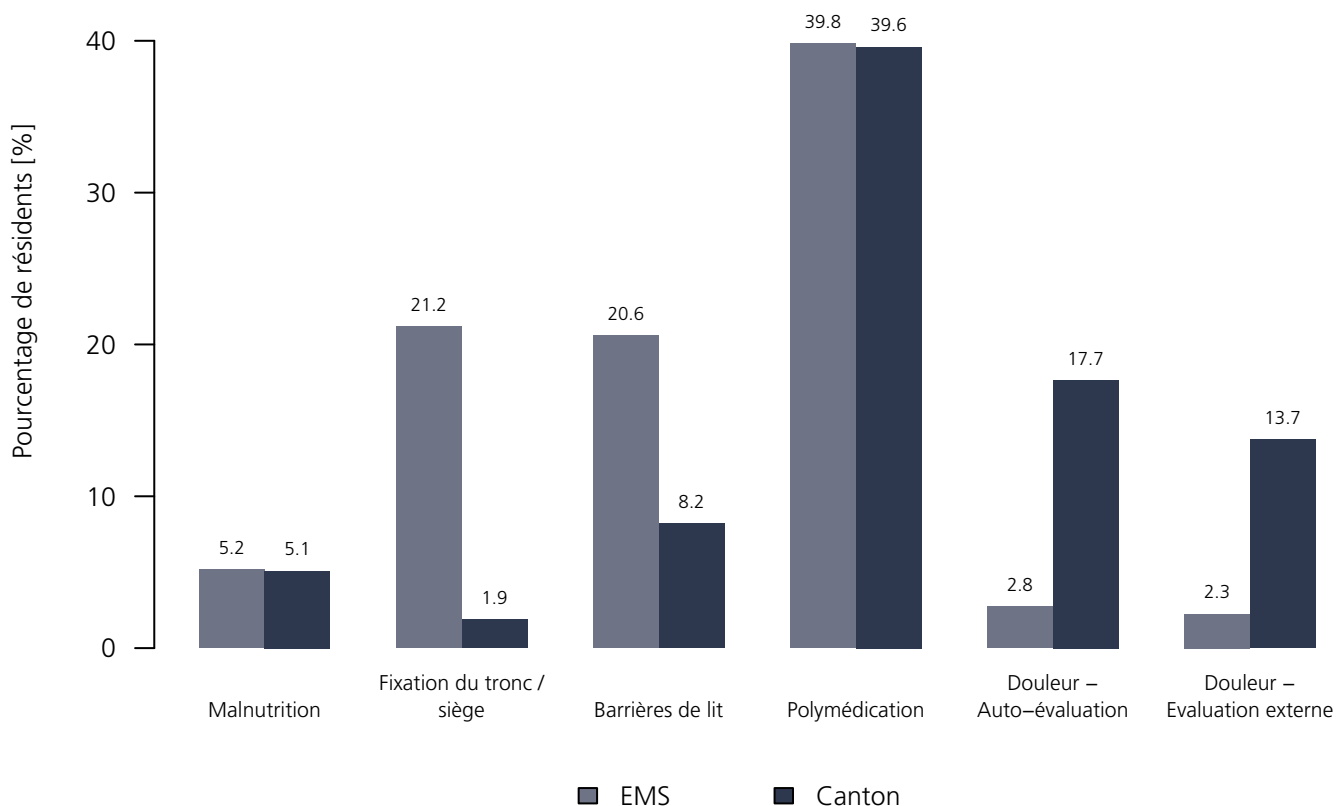
Indicateurs de qualité médicaux 2021

Représentation chiffrée

Indicateurs	EMS	NRés _{EMS}	TotalRés _{EMS}	GE	NRés _{GE}	TotalRés _{GE}
Malnutrition	5.2 %	133	230	5.1 %	3'920	4'978
Fixation du tronc / siège	21.2 %	230	230	1.9 %	4'972	4'978
Barrières de lit	20.6 %	228	230	8.2 %	4'711	4'978
Polymédication	39.8 %	230	230	39.6 %	4'978	4'978
Douleur – Auto-évaluation	2.8 %	221	230	17.7 %	3'925	4'978
Douleur – Evaluation externe	2.3 %	230	230	13.7 %	4'978	4'978

Représentation graphique

Indicateurs de qualité médicaux 2021



Résidence de la Rive

Rte du Grand-Lancy 166, 1213 Onex
GE

Forme juridique : Société anonyme
Instrument : PLAISIR OPAS (minutes)
Canton : Genève (GE)
EMS dans le canton : 49

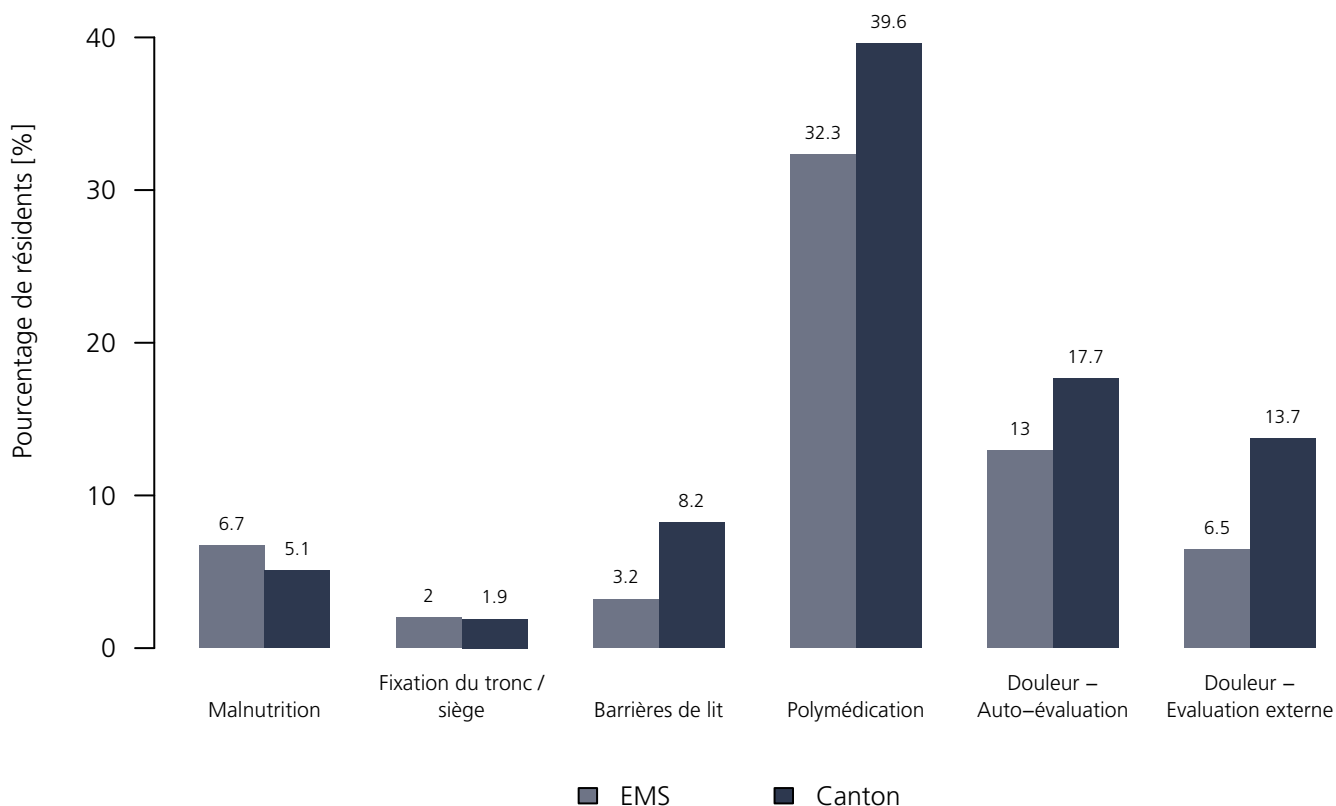
Indicateurs de qualité médicaux 2021

Représentation chiffrée

Indicateurs	EMS	NRés _{EMS}	TotalRés _{EMS}	GE	NRés _{GE}	TotalRés _{GE}
Malnutrition	6.7 %	53	56	5.1 %	3'920	4'978
Fixation du tronc / siège	2.0 %	56	56	1.9 %	4'972	4'978
Barrières de lit	3.2 %	56	56	8.2 %	4'711	4'978
Polymédication	32.3 %	56	56	39.6 %	4'978	4'978
Douleur – Auto-évaluation	13.0 %	8	56	17.7 %	3'925	4'978
Douleur – Evaluation externe	6.5 %	56	56	13.7 %	4'978	4'978

Représentation graphique

Indicateurs de qualité médicaux 2021



Résidence de la Poterie – Fondation La Vespérale

Rue de la Poterie 35, 1202 Genève
GE

Forme juridique : Corporation de droit public
Instrument : PLAISIR OPAS (minutes)
Canton : Genève (GE)
EMS dans le canton : 49

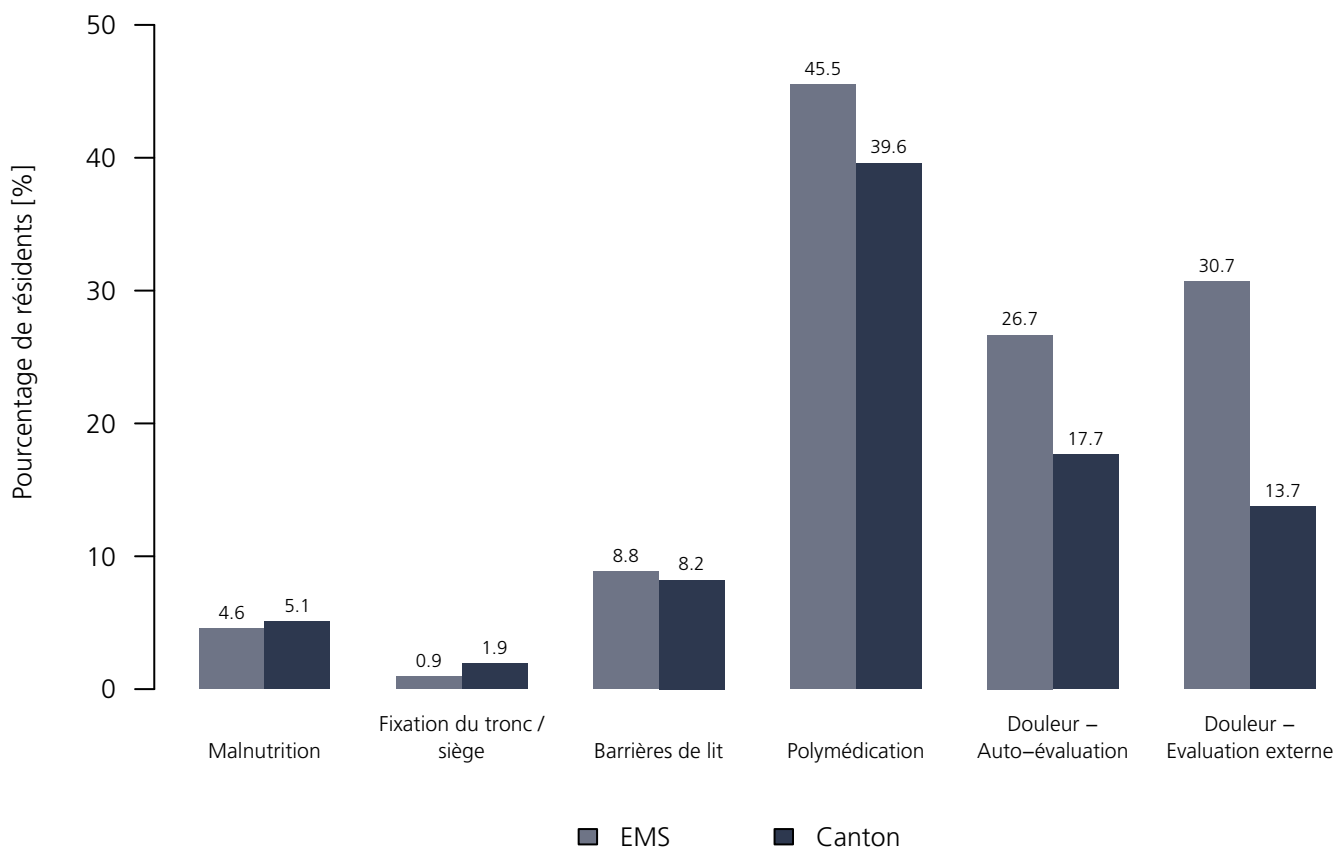
Indicateurs de qualité médicaux 2021

Représentation chiffrée

Indicateurs	EMS	NRés _{EMS}	TotalRés _{EMS}	GE	NRés _{GE}	TotalRés _{GE}
Malnutrition	4.6 %	68	80	5.1 %	3'920	4'978
Fixation du tronc / siège	0.9 %	80	80	1.9 %	4'972	4'978
Barrières de lit	8.8 %	79	80	8.2 %	4'711	4'978
Polymédication	45.5 %	80	80	39.6 %	4'978	4'978
Douleur – Auto-évaluation	26.7 %	29	80	17.7 %	3'925	4'978
Douleur – Evaluation externe	30.7 %	80	80	13.7 %	4'978	4'978

Représentation graphique

Indicateurs de qualité médicaux 2021



EMS Les Mouilles

Ch. des Mouilles 3, 1213 Petit-Lancy
GE

Forme juridique : Association
Instrument : PLAISIR OPAS (minutes)
Canton : Genève (GE)
EMS dans le canton : 49

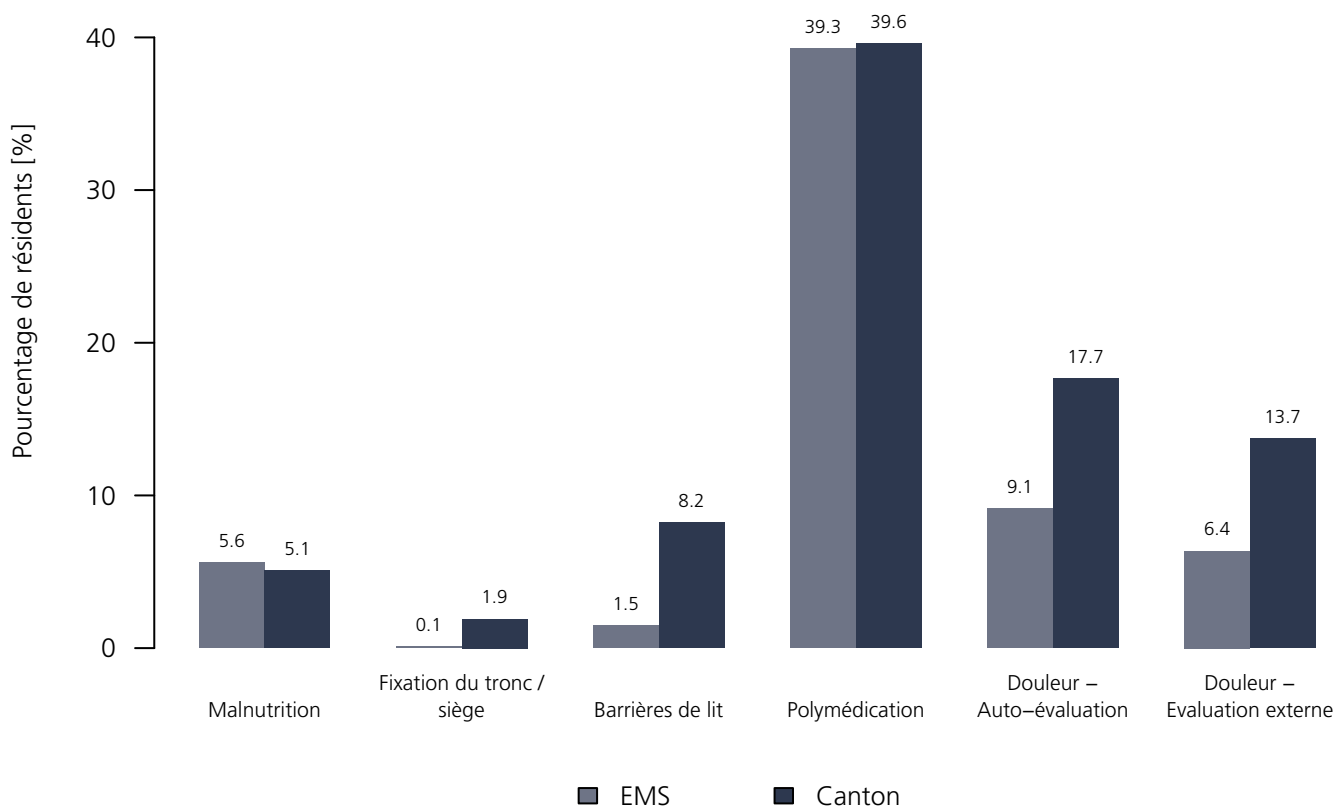
Indicateurs de qualité médicaux 2021

Représentation chiffrée

Indicateurs	EMS	NRés _{EMS}	TotalRés _{EMS}	GE	NRés _{GE}	TotalRés _{GE}
Malnutrition	5.6 %	82	100	5.1 %	3'920	4'978
Fixation du tronc / siège	0.1 %	100	100	1.9 %	4'972	4'978
Barrières de lit	1.5 %	71	100	8.2 %	4'711	4'978
Polymédication	39.3 %	100	100	39.6 %	4'978	4'978
Douleur – Auto-évaluation	9.1 %	99	100	17.7 %	3'925	4'978
Douleur – Evaluation externe	6.4 %	100	100	13.7 %	4'978	4'978

Représentation graphique

Indicateurs de qualité médicaux 2021



Résidence Pierre de la Fée

Chemin de l'Avanchet 28A, 1216 Cointrin
GE

Forme juridique : Association
Instrument : PLAISIR OPAS (minutes)
Canton : Genève (GE)
EMS dans le canton : 49

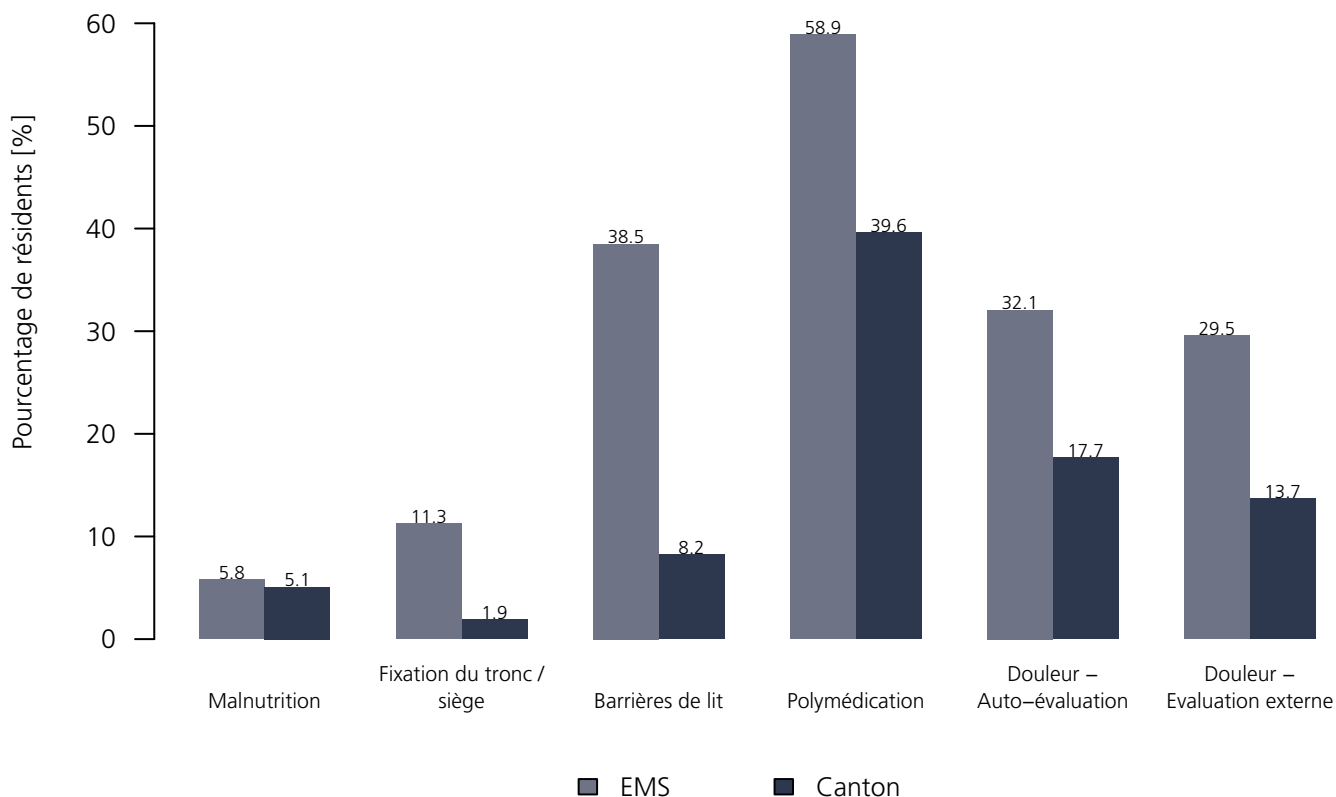
Indicateurs de qualité médicaux 2021

Représentation chiffrée

Indicateurs	EMS	NRés _{EMS}	TotalRés _{EMS}	GE	NRés _{GE}	TotalRés _{GE}
Malnutrition	5.8 %	70	104	5.1 %	3'920	4'978
Fixation du tronc / siège	11.3 %	104	104	1.9 %	4'972	4'978
Barrières de lit	38.5 %	102	104	8.2 %	4'711	4'978
Polymédication	58.9 %	104	104	39.6 %	4'978	4'978
Douleur – Auto-évaluation	32.1 %	87	104	17.7 %	3'925	4'978
Douleur – Evaluation externe	29.5 %	104	104	13.7 %	4'978	4'978

Représentation graphique

Indicateurs de qualité médicaux 2021



Résidence de Drize

Route de Drize 61, 1234 Vessy
GE

Forme juridique : Association
Instrument : PLAISIR OPAS (minutes)
Canton : Genève (GE)
EMS dans le canton : 49

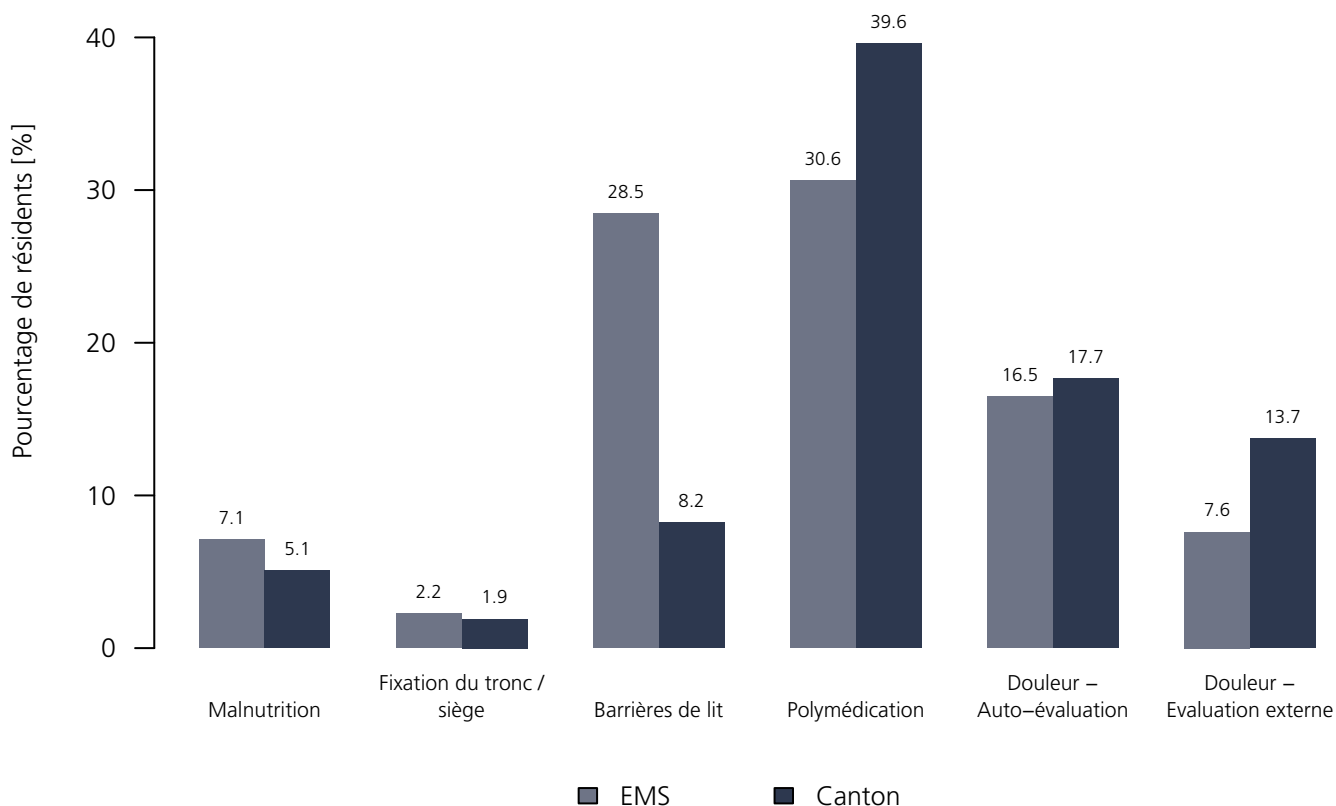
Indicateurs de qualité médicaux 2021

Représentation chiffrée

Indicateurs	EMS	NRés _{EMS}	TotalRés _{EMS}	GE	NRés _{GE}	TotalRés _{GE}
Malnutrition	7.1 %	61	76	5.1 %	3'920	4'978
Fixation du tronc / siège	2.2 %	76	76	1.9 %	4'972	4'978
Barrières de lit	28.5 %	72	76	8.2 %	4'711	4'978
Polymédication	30.6 %	76	76	39.6 %	4'978	4'978
Douleur – Auto-évaluation	16.5 %	32	76	17.7 %	3'925	4'978
Douleur – Evaluation externe	7.6 %	76	76	13.7 %	4'978	4'978

Représentation graphique

Indicateurs de qualité médicaux 2021



Résidence Notre-Dame

Rue de Lausanne 48, 1201 Genève
GE

Forme juridique : Association
Instrument : PLAISIR OPAS (minutes)
Canton : Genève (GE)
EMS dans le canton : 49

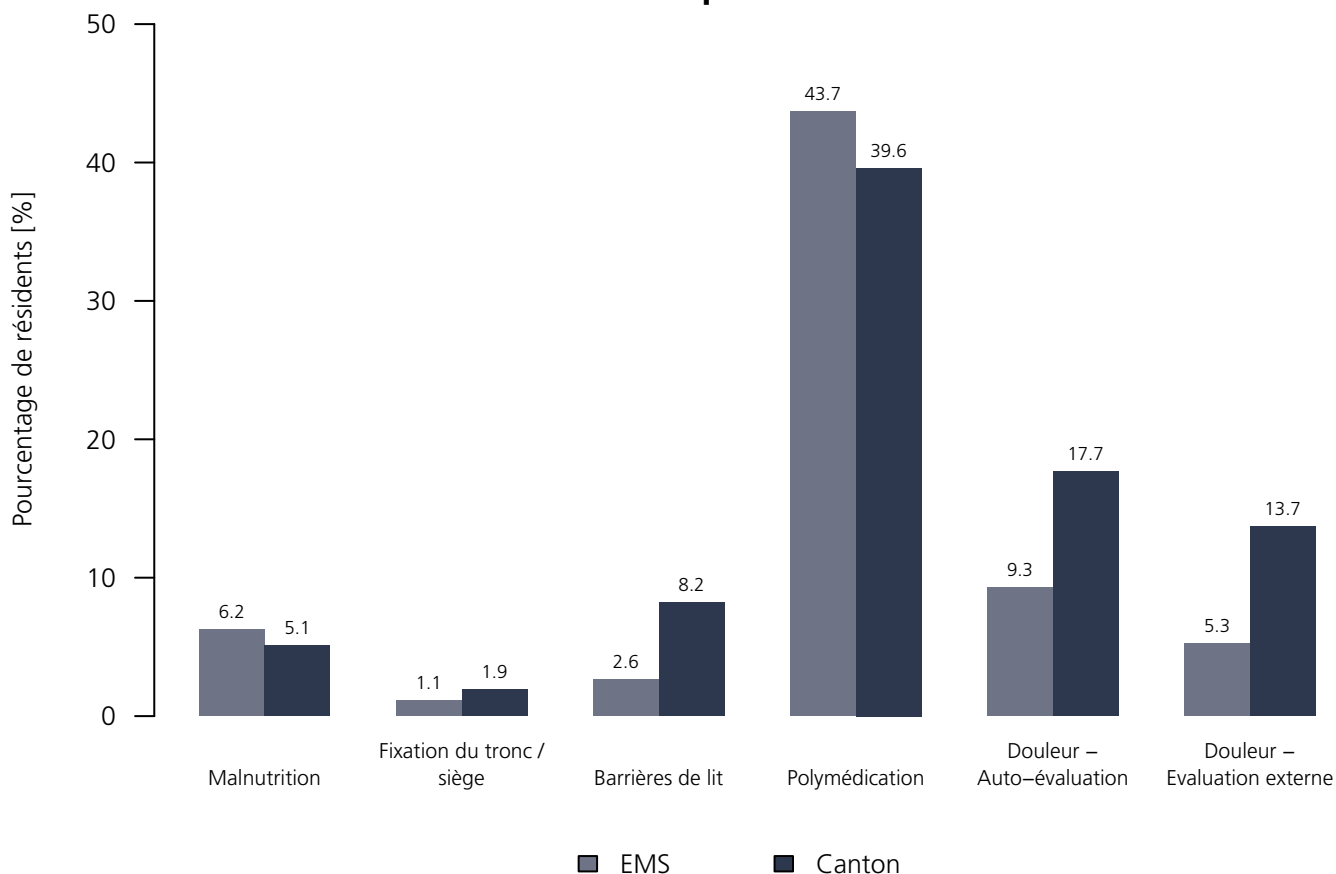
Indicateurs de qualité médicaux 2021

Représentation chiffrée

Indicateurs	EMS	NRés _{EMS}	TotalRés _{EMS}	GE	NRés _{GE}	TotalRés _{GE}
Malnutrition	6.2 %	70	88	5.1 %	3'920	4'978
Fixation du tronc / siège	1.1 %	88	88	1.9 %	4'972	4'978
Barrières de lit	2.6 %	80	88	8.2 %	4'711	4'978
Polymédication	43.7 %	88	88	39.6 %	4'978	4'978
Douleur – Auto-évaluation	9.3 %	68	88	17.7 %	3'925	4'978
Douleur – Evaluation externe	5.3 %	88	88	13.7 %	4'978	4'978

Représentation graphique

Indicateurs de qualité médicaux 2021



EMS Petite Boissière Charmilles Liotard Sàrl

Promenade de l'Europe 67, 1203 Genève
GE

Forme juridique : Soc. à resp. limitée (Sàrl)
Instrument : PLAISIR OPAS (minutes)
Canton : Genève (GE)
EMS dans le canton : 49

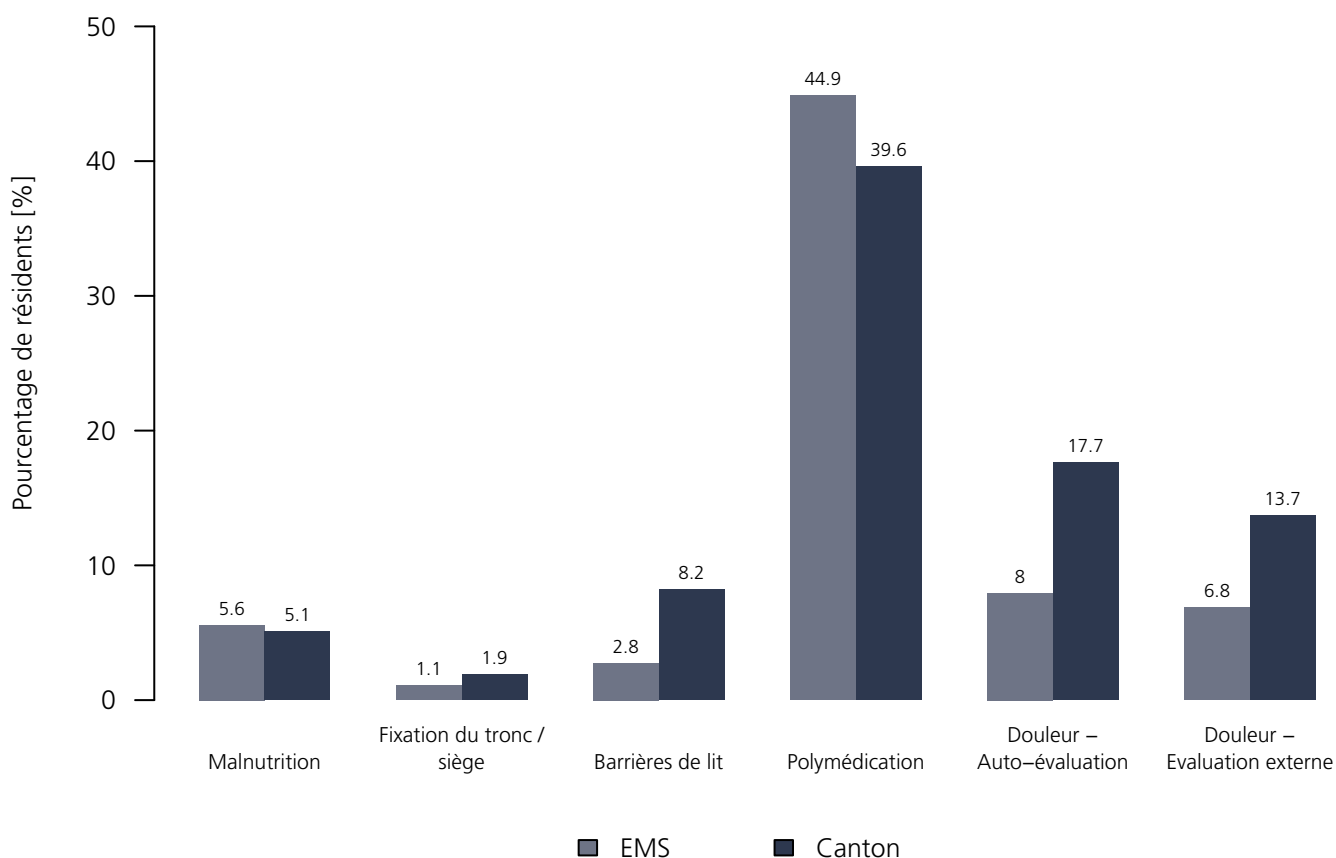
Indicateurs de qualité médicaux 2021

Représentation chiffrée

Indicateurs	EMS	NRés _{EMS}	TotalRés _{EMS}	GE	NRés _{GE}	TotalRés _{GE}
Malnutrition	5.6 %	246	300	5.1 %	3'920	4'978
Fixation du tronc / siège	1.1 %	300	300	1.9 %	4'972	4'978
Barrières de lit	2.8 %	292	300	8.2 %	4'711	4'978
Polymédication	44.9 %	300	300	39.6 %	4'978	4'978
Douleur – Auto-évaluation	8.0 %	267	300	17.7 %	3'925	4'978
Douleur – Evaluation externe	6.8 %	300	300	13.7 %	4'978	4'978

Représentation graphique

Indicateurs de qualité médicaux 2021



Fondation pour l'accueil et l'hébergement de personnes âgées

Rue du Fort-Barreau 19, 1201 Genève
GE

Forme juridique : Fondation (art. 80 ss CC)
Instrument : PLAISIR OPAS (minutes)
Canton : Genève (GE)
EMS dans le canton : 49

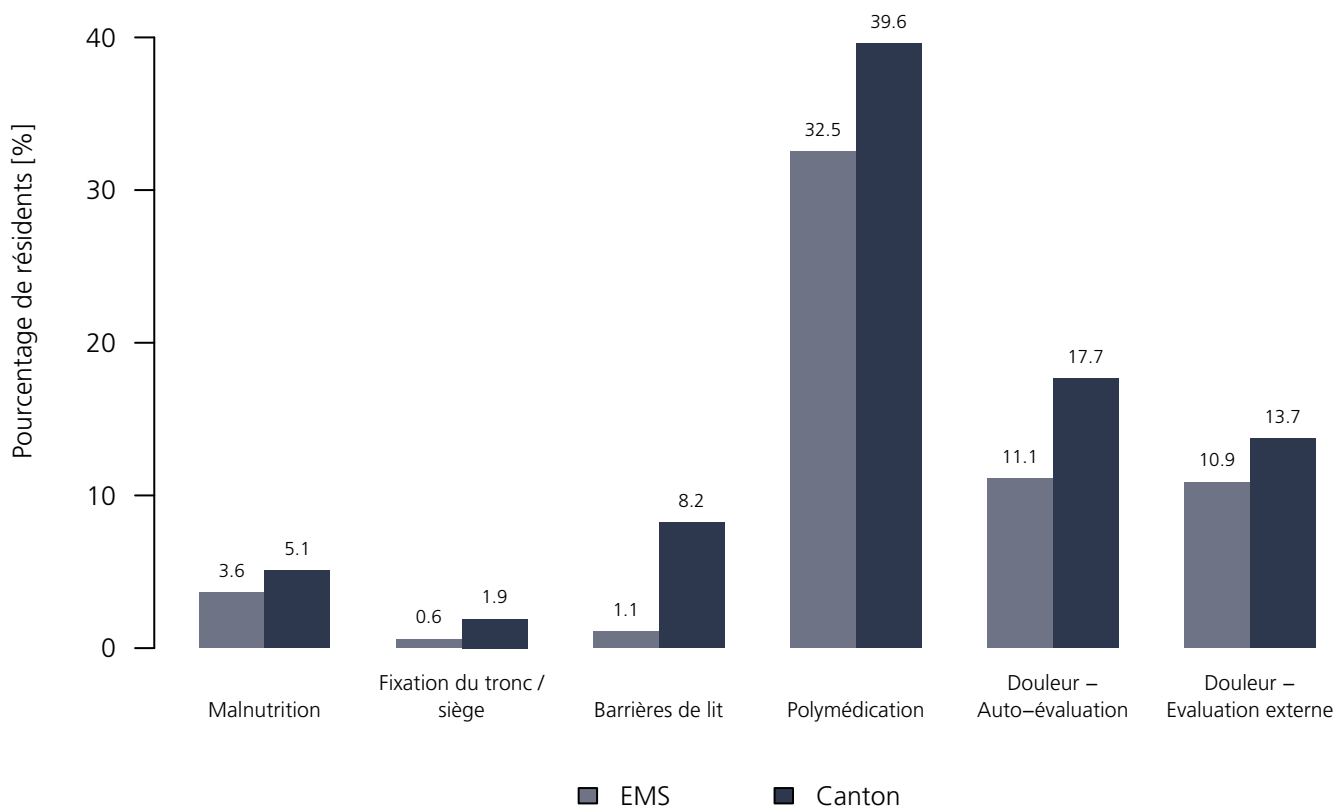
Indicateurs de qualité médicaux 2021

Représentation chiffrée

Indicateurs	EMS	NRés _{EMS}	TotalRés _{EMS}	GE	NRés _{GE}	TotalRés _{GE}
Malnutrition	3.6 %	125	147	5.1 %	3'920	4'978
Fixation du tronc / siège	0.6 %	147	147	1.9 %	4'972	4'978
Barrières de lit	1.1 %	145	147	8.2 %	4'711	4'978
Polymédication	32.5 %	147	147	39.6 %	4'978	4'978
Douleur – Auto-évaluation	11.1 %	106	147	17.7 %	3'925	4'978
Douleur – Evaluation externe	10.9 %	147	147	13.7 %	4'978	4'978

Représentation graphique

Indicateurs de qualité médicaux 2021



Résidence La Plaine

Route de Challex 17, 1283 La Plaine
GE

Forme juridique : Soc. à resp. limitée (Sàrl)
Instrument : PLAISIR OPAS (minutes)
Canton : Genève (GE)
EMS dans le canton : 49

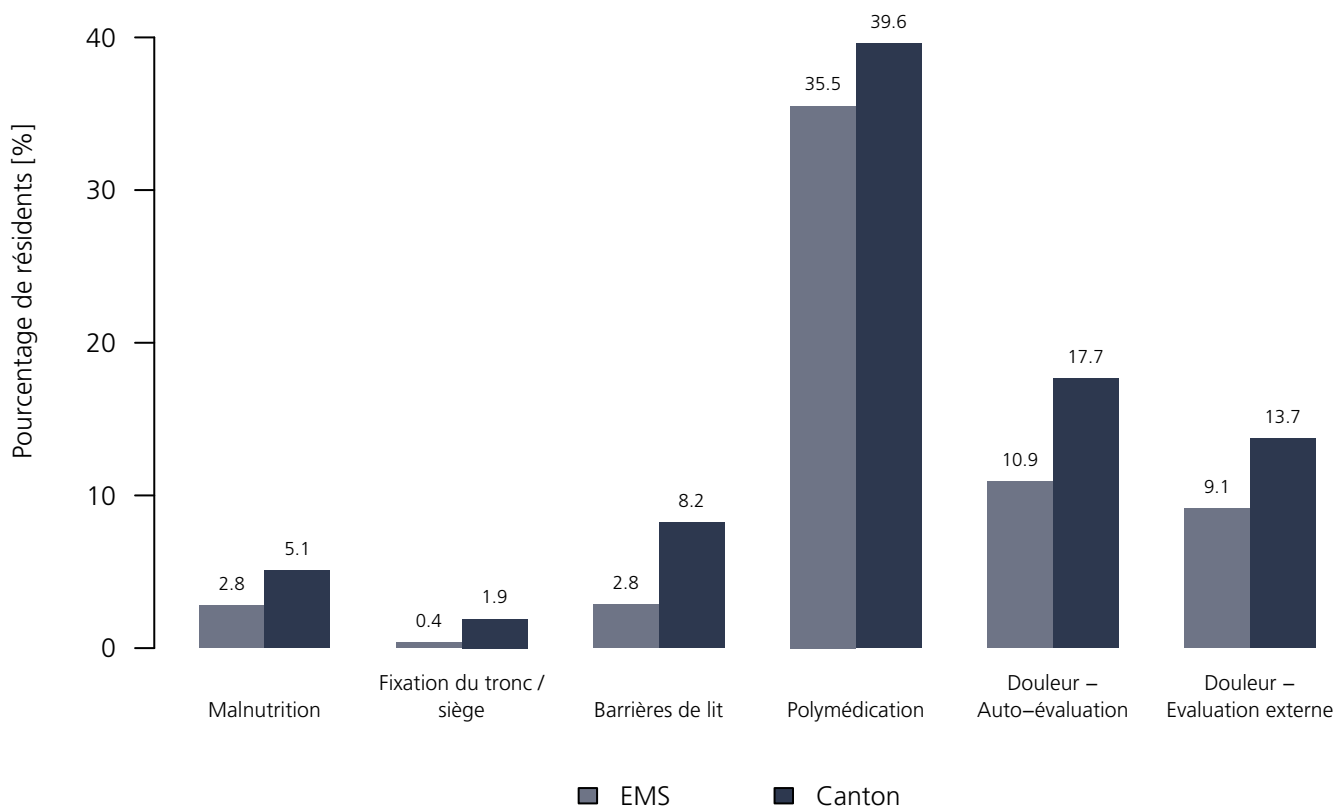
Indicateurs de qualité médicaux 2021

Représentation chiffrée

Indicateurs	EMS	NRés _{EMS}	TotalRés _{EMS}	GE	NRés _{GE}	TotalRés _{GE}
Malnutrition	2.8 %	94	114	5.1 %	3'920	4'978
Fixation du tronc / siège	0.4 %	114	114	1.9 %	4'972	4'978
Barrières de lit	2.8 %	112	114	8.2 %	4'711	4'978
Polymédication	35.5 %	114	114	39.6 %	4'978	4'978
Douleur – Auto-évaluation	10.9 %	105	114	17.7 %	3'925	4'978
Douleur – Evaluation externe	9.1 %	114	114	13.7 %	4'978	4'978

Représentation graphique

Indicateurs de qualité médicaux 2021



EMS Stella

Avenue Blanc 5, 1201 Genève
GE

Forme juridique : Fondation (art. 80 ss CC)
Instrument : PLAISIR OPAS (minutes)
Canton : Genève (GE)
EMS dans le canton : 49

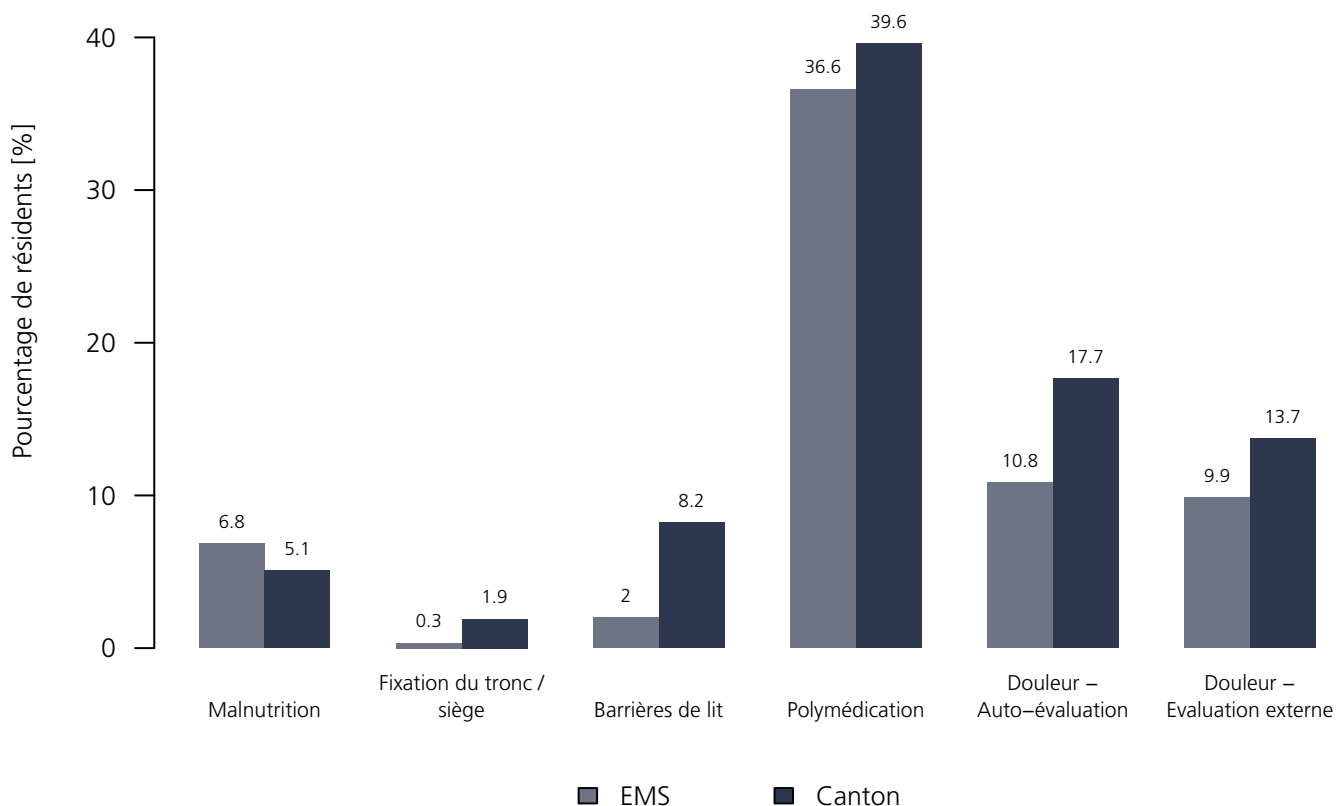
Indicateurs de qualité médicaux 2021

Représentation chiffrée

Indicateurs	EMS	NRés _{EMS}	TotalRés _{EMS}	GE	NRés _{GE}	TotalRés _{GE}
Malnutrition	6.8 %	53	83	5.1 %	3'920	4'978
Fixation du tronc / siège	0.3 %	83	83	1.9 %	4'972	4'978
Barrières de lit	2.0 %	82	83	8.2 %	4'711	4'978
Polymédication	36.6 %	83	83	39.6 %	4'978	4'978
Douleur – Auto-évaluation	10.8 %	83	83	17.7 %	3'925	4'978
Douleur – Evaluation externe	9.9 %	83	83	13.7 %	4'978	4'978

Représentation graphique

Indicateurs de qualité médicaux 2021



Résidence La Coccinelle

Avenue de Thônex 30, 1225 Chêne-Bourg
GE

Forme juridique : Association
Instrument : PLAISIR OPAS (minutes)
Canton : Genève (GE)
EMS dans le canton : 49

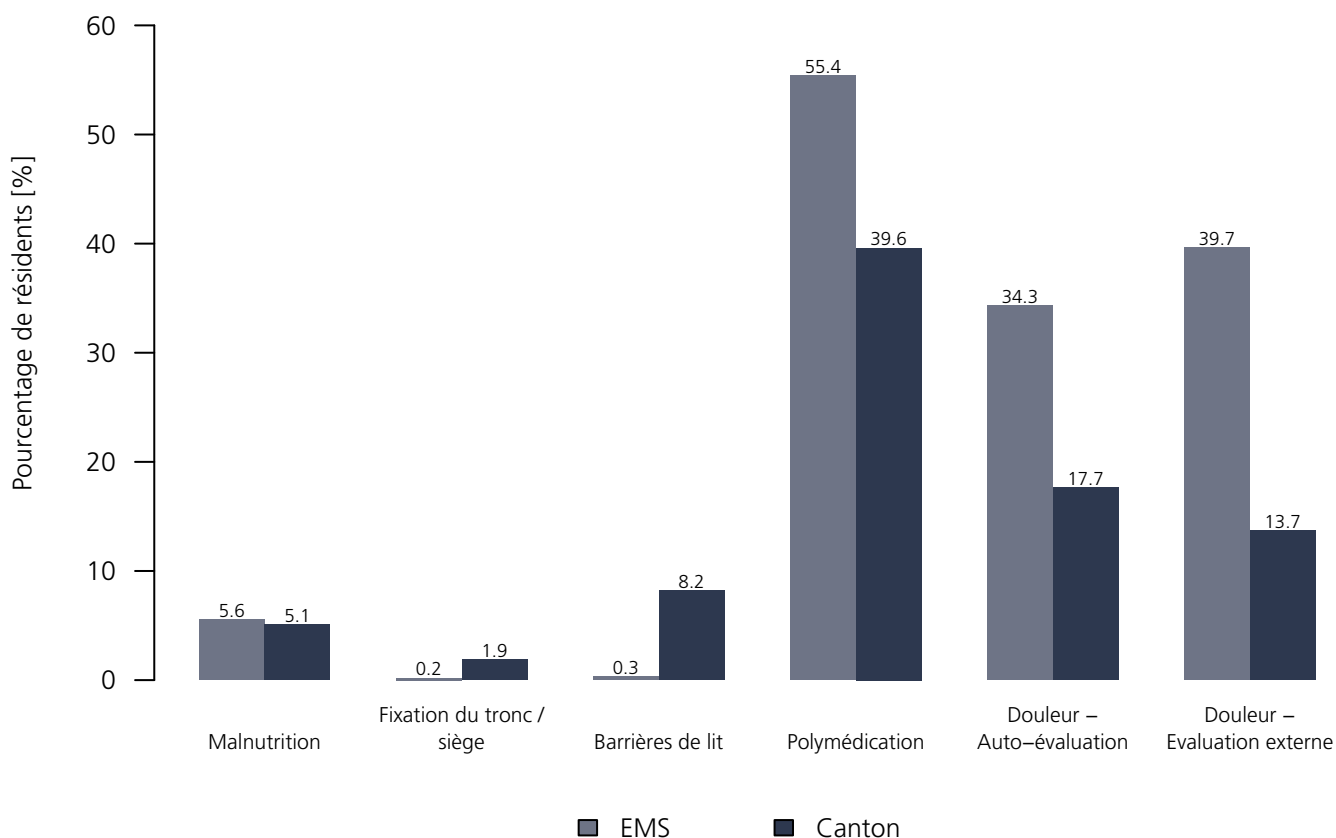
Indicateurs de qualité médicaux 2021

Représentation chiffrée

Indicateurs	EMS	NRés _{EMS}	TotalRés _{EMS}	GE	NRés _{GE}	TotalRés _{GE}
Malnutrition	5.6 %	59	77	5.1 %	3'920	4'978
Fixation du tronc / siège	0.2 %	77	77	1.9 %	4'972	4'978
Barrières de lit	0.3 %	77	77	8.2 %	4'711	4'978
Polymédication	55.4 %	77	77	39.6 %	4'978	4'978
Douleur – Auto-évaluation	34.3 %	49	77	17.7 %	3'925	4'978
Douleur – Evaluation externe	39.7 %	77	77	13.7 %	4'978	4'978

Représentation graphique

Indicateurs de qualité médicaux 2021



Alters- und Pflegeheime Glarus

Oberdorfstrasse 42, 8750 Glarus
GL

Rechtsform: Öffentl. Unternehmen Gemeinde
Instrument: BESA Minuten KLV
Kanton: Glarus (GL)
Anzahl Heime im Kanton: 2

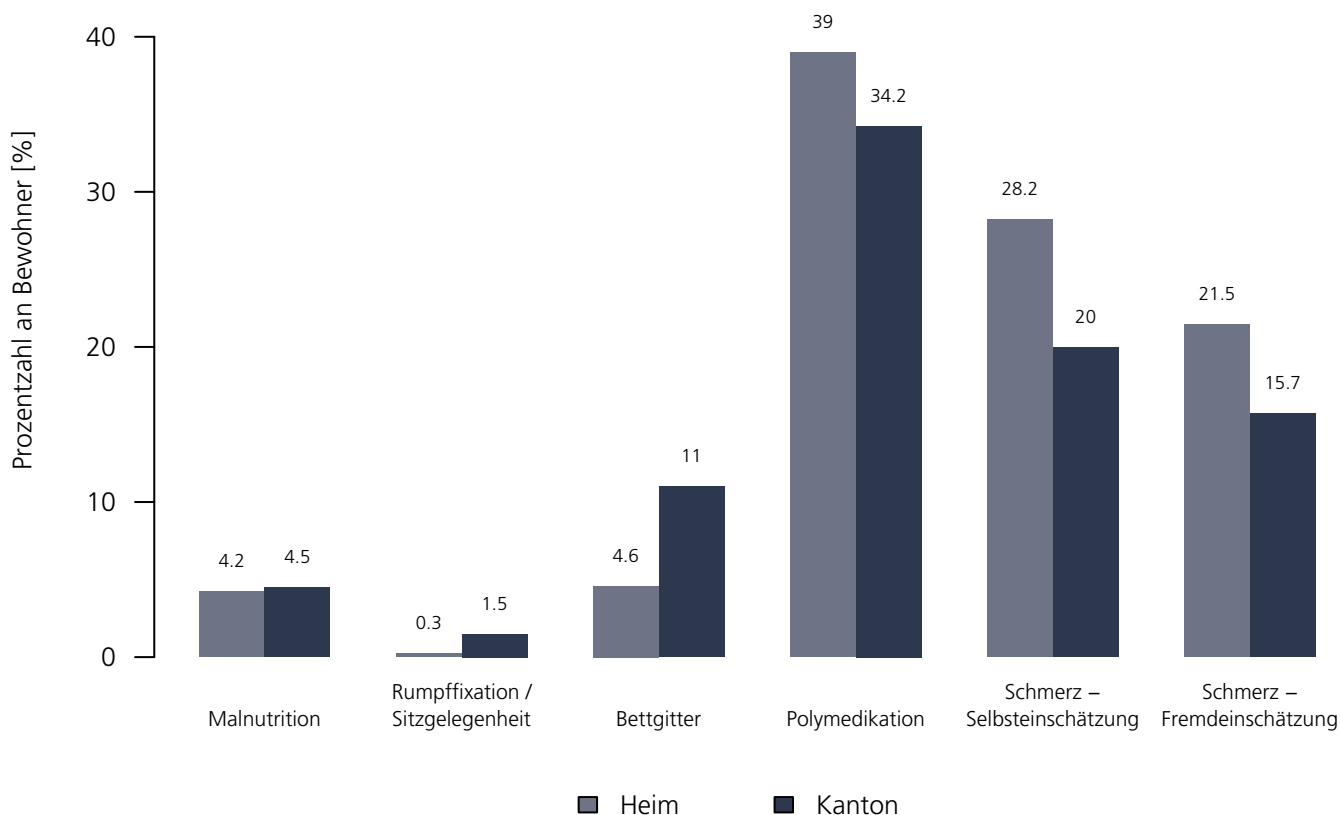
Medizinische Qualitätsindikatoren 2021

Numerische Darstellung

Indikatoren	Heim	NBew _{Heim}	TotalBew _{Heim}	GL	NBew _{GL}	TotalBew _{GL}
Malnutrition	4.2 %	148	199	4.5 %	338	461
Rumpffixation / Sitzgelegenheit	0.3 %	199	199	1.5 %	461	461
Bettgitter	4.6 %	185	199	11.0 %	438	461
Polymedikation	39.0 %	199	199	34.2 %	461	461
Schmerz – Selbsteinschätzung	28.2 %	184	199	20.0 %	421	461
Schmerz – Fremdeinschätzung	21.5 %	199	199	15.7 %	461	461

Grafische Darstellung

Medizinische Qualitätsindikatoren 2021



Alters- und Pflegeheime Glarus Nord

Letz 11, 8752 Näfels
GL

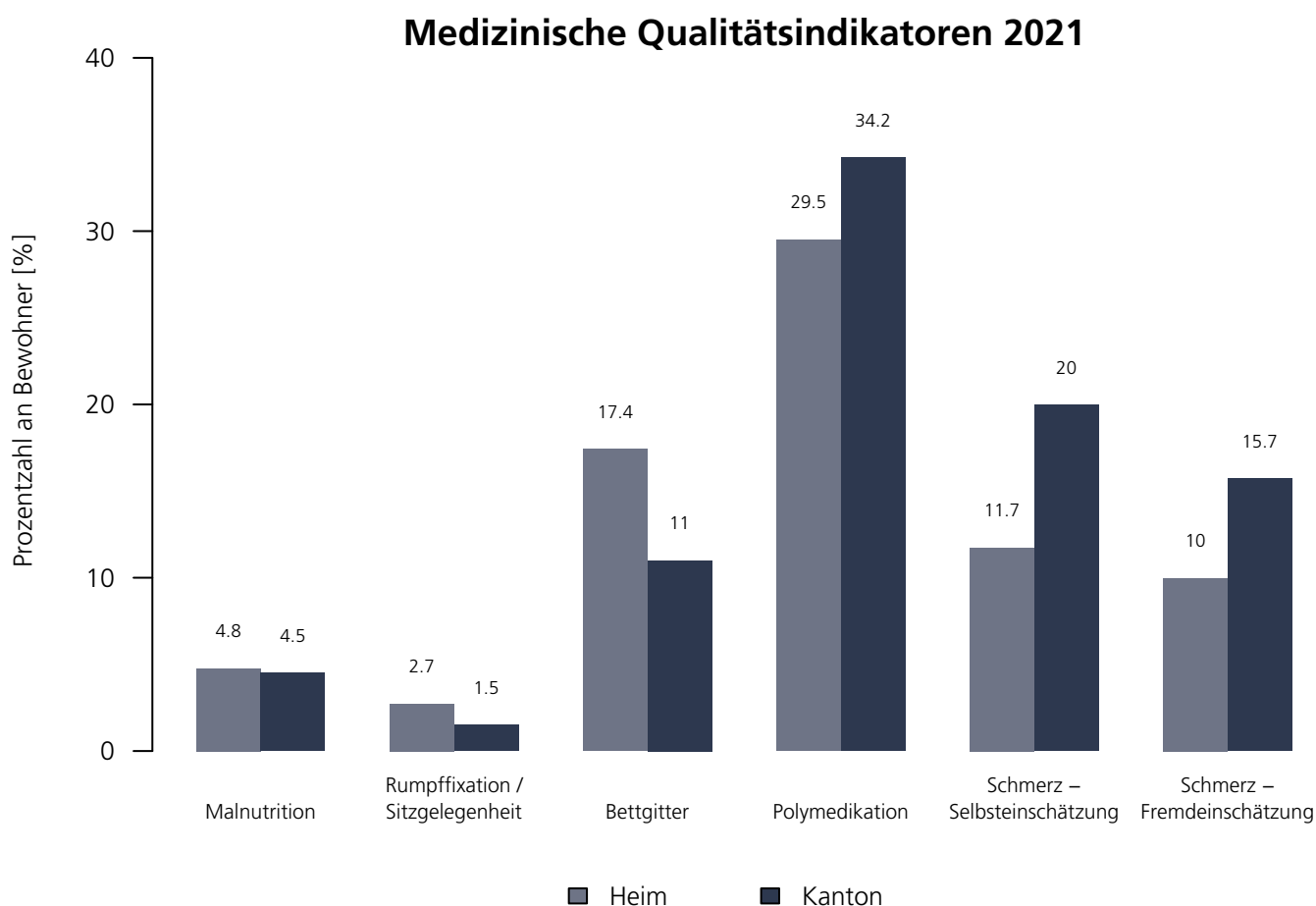
Rechtsform: Öffentl.-rechtl. Körperschaft
Instrument: RAI-RUG KLV (Stufen)
Kanton: Glarus (GL)
Anzahl Heime im Kanton: 2

Medizinische Qualitätsindikatoren 2021

Numerische Darstellung

Indikatoren	Heim	NBew _{Heim}	TotalBew _{Heim}	GL	NBew _{GL}	TotalBew _{GL}
Malnutrition	4.8 %	190	262	4.5 %	338	461
Rumpffixation / Sitzgelegenheit	2.7 %	262	262	1.5 %	461	461
Bettgitter	17.4 %	253	262	11.0 %	438	461
Polymedikation	29.5 %	262	262	34.2 %	461	461
Schmerz – Selbsteinschätzung	11.7 %	237	262	20.0 %	421	461
Schmerz – Fremdeinschätzung	10.0 %	262	262	15.7 %	461	461

Grafische Darstellung



Loëgarten AG – Alters- und Pflegeheim

Loëstrasse 99, 7000 Chur
GR

Rechtsform: Aktiengesellschaft
Instrument: BESA Minuten KLV
Kanton: Graubünden (GR)
Anzahl Heime im Kanton: 46

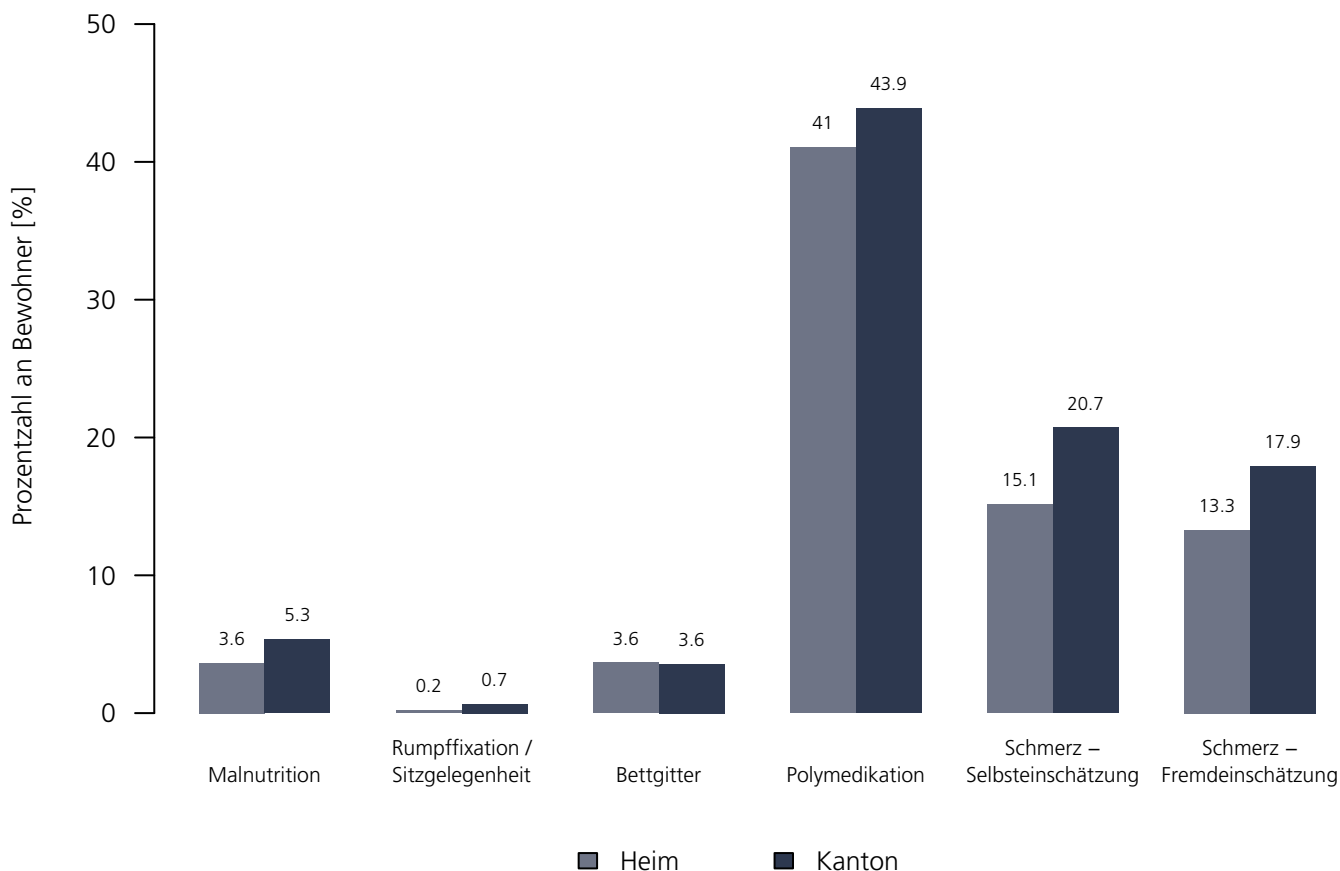
Medizinische Qualitätsindikatoren 2021

Numerische Darstellung

Indikatoren	Heim	NBew _{Heim}	TotalBew _{Heim}	GR	NBew _{GR}	TotalBew _{GR}
Malnutrition	3.6 %	22	27	5.3 %	2'288	3'084
Rumpffixation / Sitzgelegenheit	0.2 %	27	27	0.7 %	3'082	3'084
Bettgitter	3.6 %	24	27	3.6 %	2'794	3'084
Polymedikation	41.0 %	27	27	43.9 %	3'084	3'084
Schmerz – Selbsteinschätzung	15.1 %	25	27	20.7 %	2'820	3'084
Schmerz – Fremdeinschätzung	13.3 %	27	27	17.9 %	3'084	3'084

Grafische Darstellung

Medizinische Qualitätsindikatoren 2021



Spital Davos – Pflegeheimabteilung

Promenade 4, 7270 Davos Platz
GR

Rechtsform: Verwaltung Bezirk
Instrument: BESA Minuten KLV
Kanton: Graubünden (GR)
Anzahl Heime im Kanton: 46

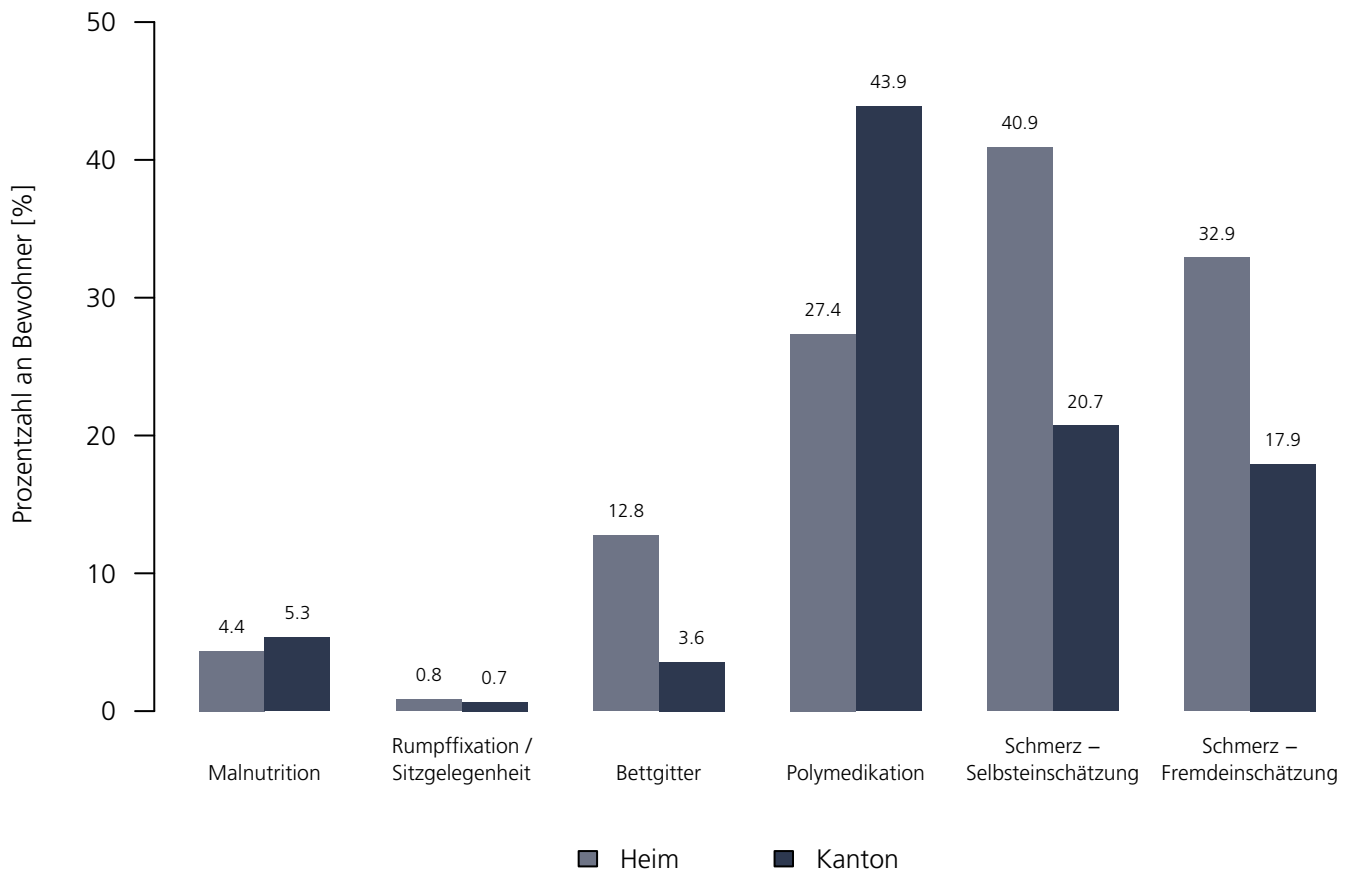
Medizinische Qualitätsindikatoren 2021

Numerische Darstellung

Indikatoren	Heim	NBew _{Heim}	TotalBew _{Heim}	GR	NBew _{GR}	TotalBew _{GR}
Malnutrition	4.4 %	21	23	5.3 %	2'288	3'084
Rumpffixation / Sitzgelegenheit	0.8 %	23	23	0.7 %	3'082	3'084
Bettgitter	12.8 %	18	23	3.6 %	2'794	3'084
Polymedikation	27.4 %	23	23	43.9 %	3'084	3'084
Schmerz – Selbsteinschätzung	40.9 %	21	23	20.7 %	2'820	3'084
Schmerz – Fremdeinschätzung	32.9 %	23	23	17.9 %	3'084	3'084

Grafische Darstellung

Medizinische Qualitätsindikatoren 2021



Altersheim Schiers – Flury–Stiftung

Unterdorf 6, 7220 Schiers
GR

Rechtsform: Stiftung (Art. 80 ff. ZGB)
Instrument: BESA Minuten KLV
Kanton: Graubünden (GR)
Anzahl Heime im Kanton: 46

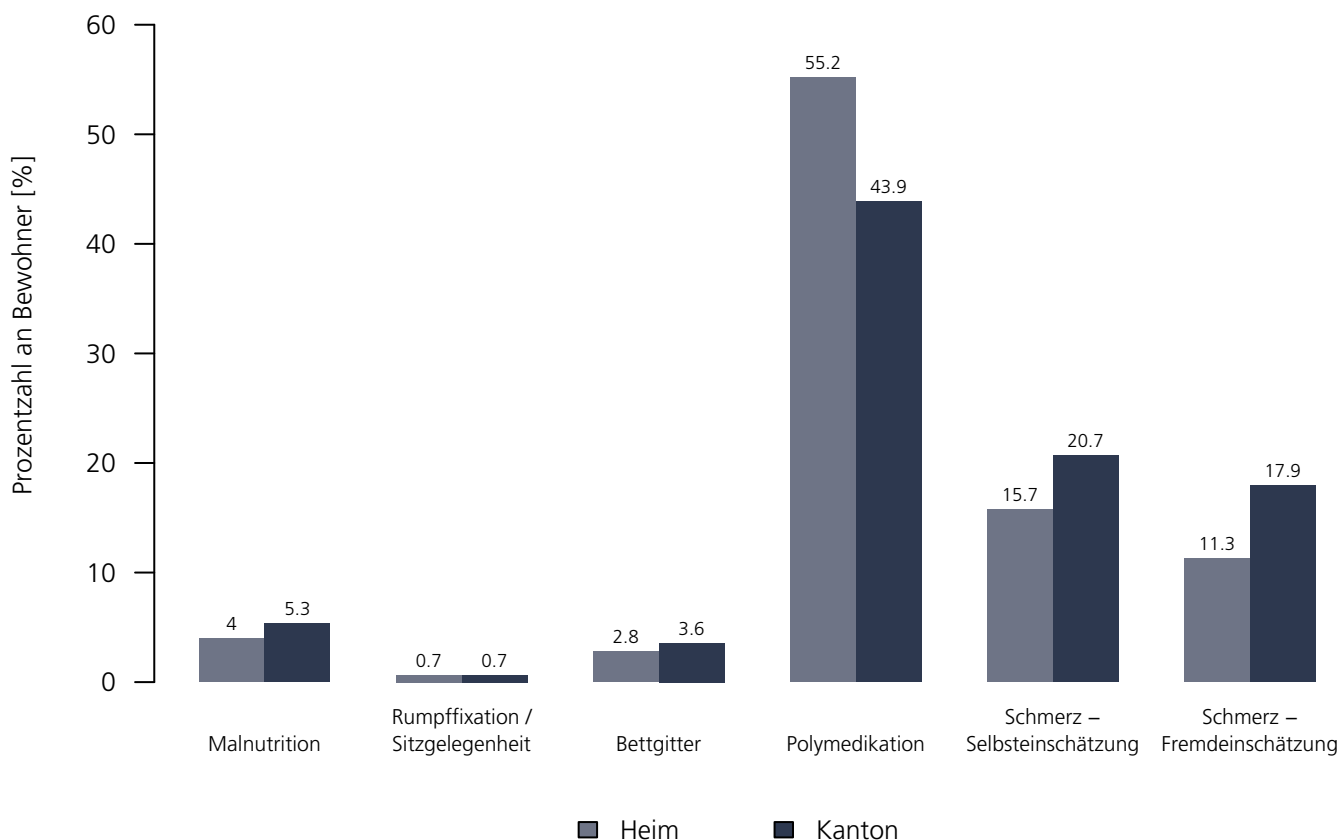
Medizinische Qualitätsindikatoren 2021

Numerische Darstellung

Indikatoren	Heim	NBew _{Heim}	TotalBew _{Heim}	GR	NBew _{GR}	TotalBew _{GR}
Malnutrition	4.0 %	44	56	5.3 %	2'288	3'084
Rumpffixation / Sitzgelegenheit	0.7 %	56	56	0.7 %	3'082	3'084
Bettgitter	2.8 %	47	56	3.6 %	2'794	3'084
Polymedikation	55.2 %	56	56	43.9 %	3'084	3'084
Schmerz – Selbsteinschätzung	15.7 %	54	56	20.7 %	2'820	3'084
Schmerz – Fremdeinschätzung	11.3 %	56	56	17.9 %	3'084	3'084

Grafische Darstellung

Medizinische Qualitätsindikatoren 2021



Center da Sanadad Savognin SA – Betagtenheim

Stradung 52, 7460 Savognin
GR

Rechtsform: Stiftung (Art. 80 ff. ZGB)
Instrument: BESA Minuten KLV
Kanton: Graubünden (GR)
Anzahl Heime im Kanton: 46

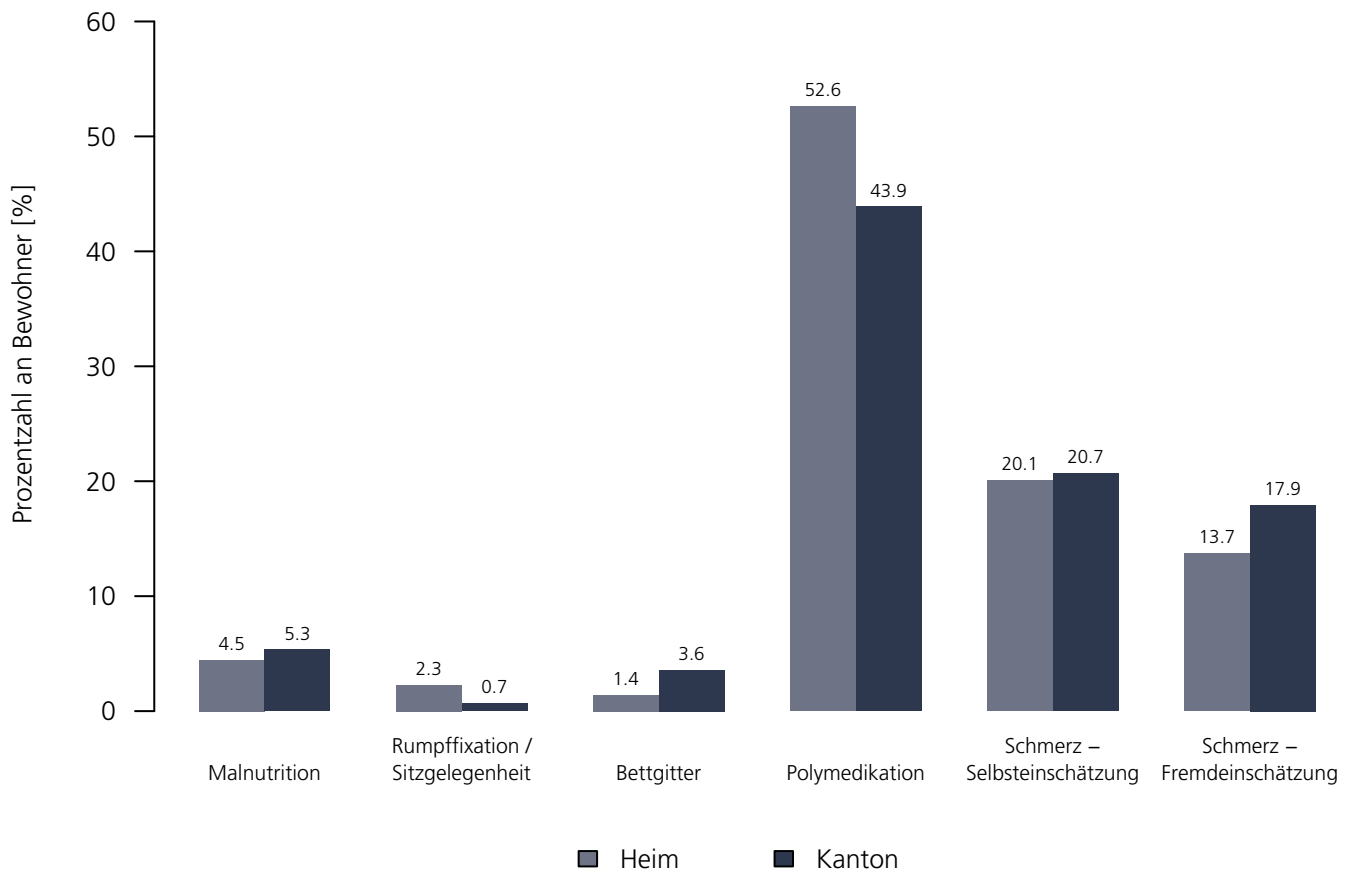
Medizinische Qualitätsindikatoren 2021

Numerische Darstellung

Indikatoren	Heim	NBew _{Heim}	TotalBew _{Heim}	GR	NBew _{GR}	TotalBew _{GR}
Malnutrition	4.5 %	37	57	5.3 %	2'288	3'084
Rumpffixation / Sitzgelegenheit	2.3 %	57	57	0.7 %	3'082	3'084
Bettgitter	1.4 %	52	57	3.6 %	2'794	3'084
Polymedikation	52.6 %	57	57	43.9 %	3'084	3'084
Schmerz – Selbsteinschätzung	20.1 %	54	57	20.7 %	2'820	3'084
Schmerz – Fremdeinschätzung	13.7 %	57	57	17.9 %	3'084	3'084

Grafische Darstellung

Medizinische Qualitätsindikatoren 2021



Ospedale – Casa di cura della Bregaglia

Flin, 7606 Promontogno
GR

Rechtsform: Öffentl.–rechtl. Körperschaft
Instrument: BESA Minuten KLV
Kanton: Graubünden (GR)
Anzahl Heime im Kanton: 46

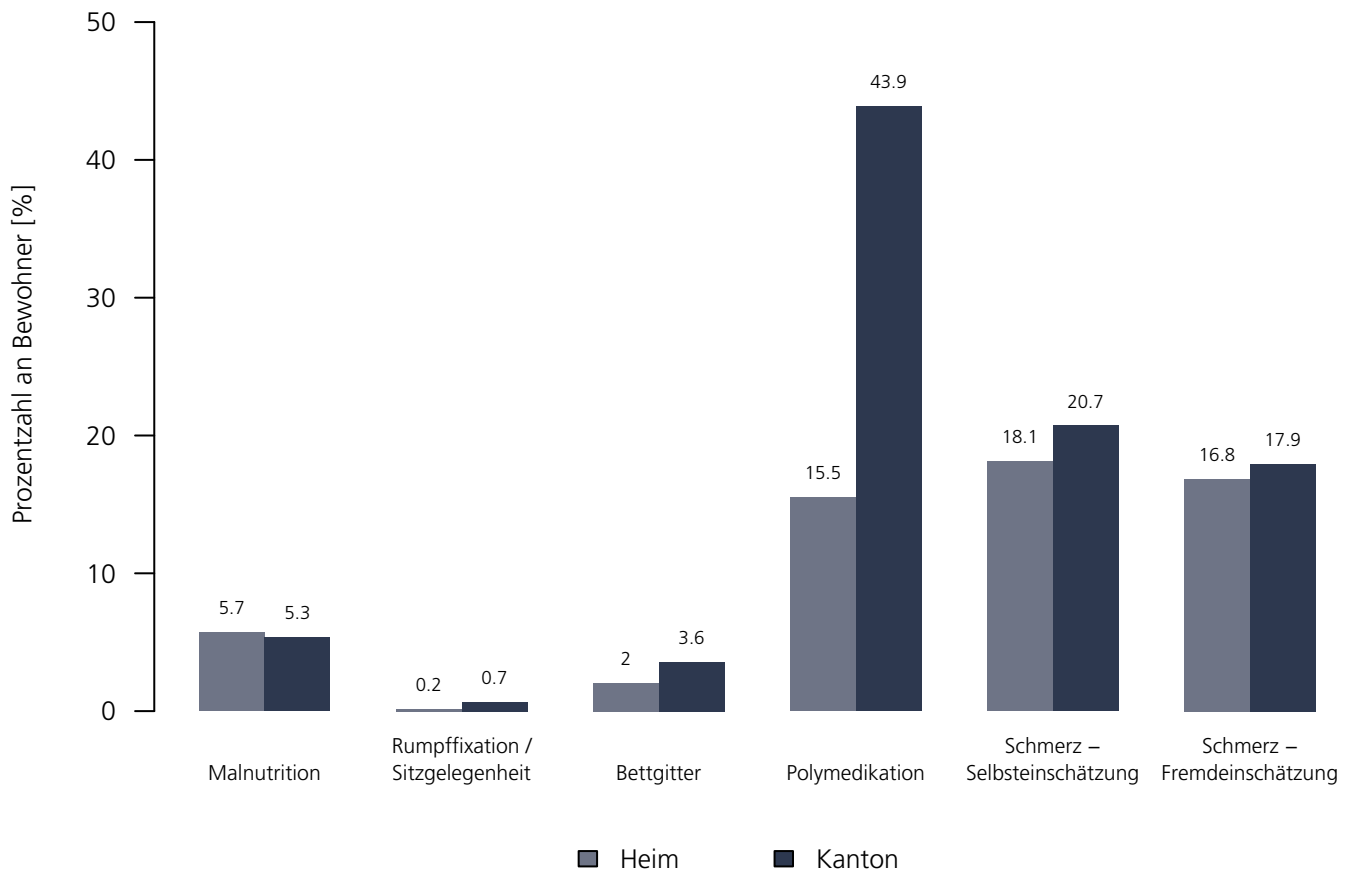
Medizinische Qualitätsindikatoren 2021

Numerische Darstellung

Indikatoren	Heim	NBew _{Heim}	TotalBew _{Heim}	GR	NBew _{GR}	TotalBew _{GR}
Malnutrition	5.7 %	36	50	5.3 %	2'288	3'084
Rumpffixation / Sitzgelegenheit	0.2 %	50	50	0.7 %	3'082	3'084
Bettgitter	2.0 %	34	50	3.6 %	2'794	3'084
Polymedikation	15.5 %	50	50	43.9 %	3'084	3'084
Schmerz – Selbsteinschätzung	18.1 %	48	50	20.7 %	2'820	3'084
Schmerz – Fremdeinschätzung	16.8 %	50	50	17.9 %	3'084	3'084

Grafische Darstellung

Medizinische Qualitätsindikatoren 2021



Alters- und Pflegeheim Parc

Voa Principala 72, 7078 Lenzerheide/Lai
GR

Rechtsform: Verwaltung Gemeinde
Instrument: BESA Minuten KLV
Kanton: Graubünden (GR)
Anzahl Heime im Kanton: 46

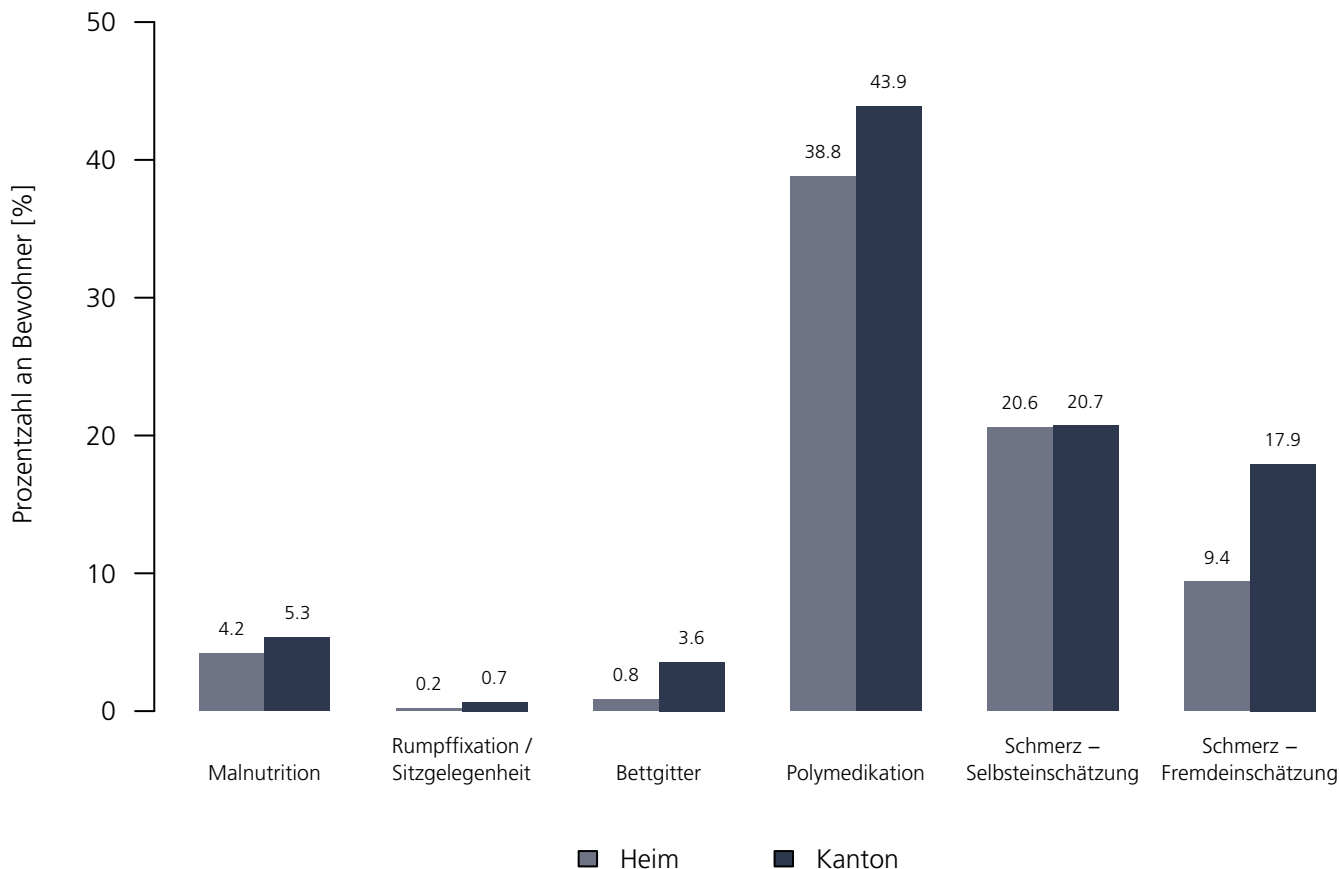
Medizinische Qualitätsindikatoren 2021

Numerische Darstellung

Indikatoren	Heim	NBew _{Heim}	TotalBew _{Heim}	GR	NBew _{GR}	TotalBew _{GR}
Malnutrition	4.2 %	34	46	5.3 %	2'288	3'084
Rumpffixation / Sitzgelegenheit	0.2 %	46	46	0.7 %	3'082	3'084
Bettgitter	0.8 %	45	46	3.6 %	2'794	3'084
Polymedikation	38.8 %	46	46	43.9 %	3'084	3'084
Schmerz – Selbsteinschätzung	20.6 %	45	46	20.7 %	2'820	3'084
Schmerz – Fremdeinschätzung	9.4 %	46	46	17.9 %	3'084	3'084

Grafische Darstellung

Medizinische Qualitätsindikatoren 2021



Alters- und Pflegeheim St. Martin

St. Martinstrasse, 7408 Cazis
GR

Rechtsform: Verwaltung Gemeinde
Instrument: BESA Minuten KLV
Kanton: Graubünden (GR)
Anzahl Heime im Kanton: 46

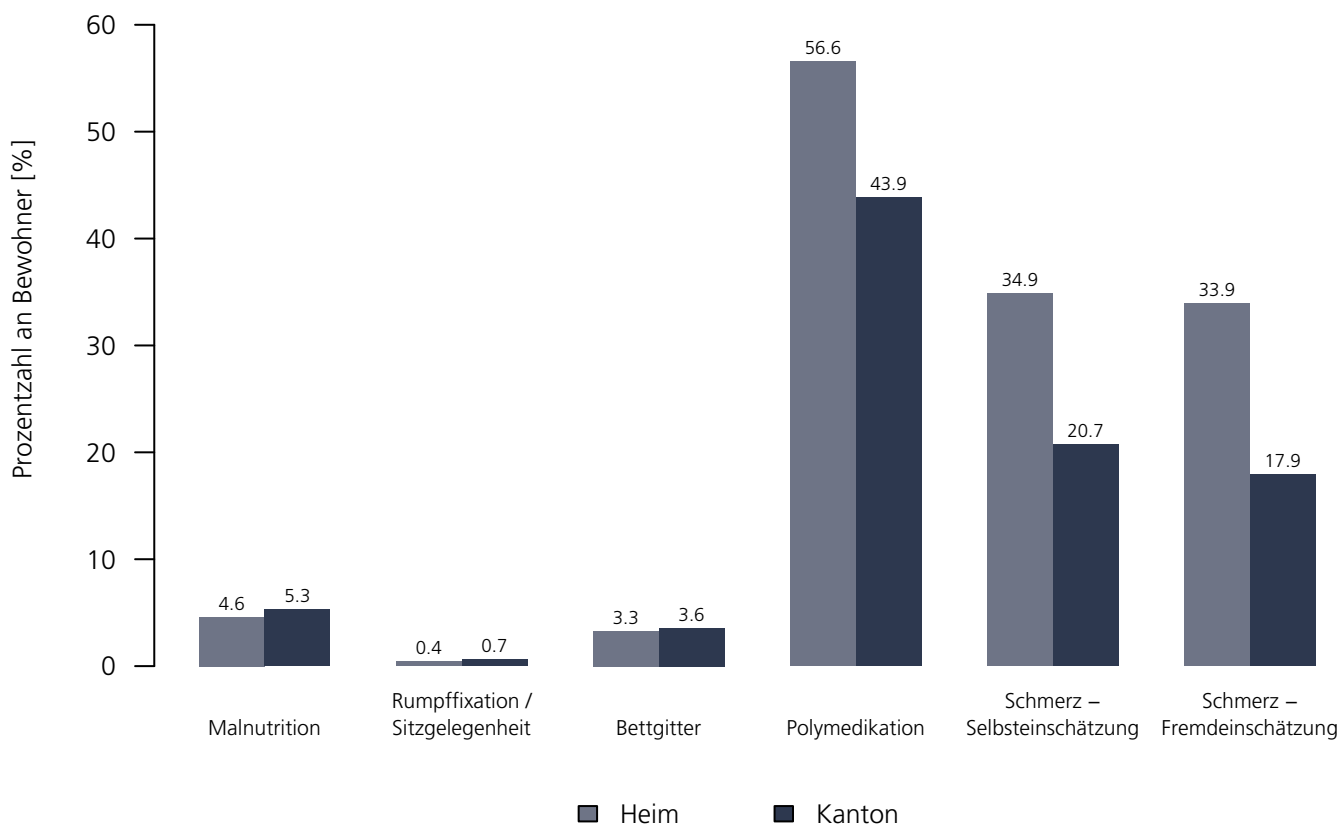
Medizinische Qualitätsindikatoren 2021

Numerische Darstellung

Indikatoren	Heim	NBew _{Heim}	TotalBew _{Heim}	GR	NBew _{GR}	TotalBew _{GR}
Malnutrition	4.6 %	34	46	5.3 %	2'288	3'084
Rumpffixation / Sitzgelegenheit	0.4 %	46	46	0.7 %	3'082	3'084
Bettgitter	3.3 %	40	46	3.6 %	2'794	3'084
Polymedikation	56.6 %	46	46	43.9 %	3'084	3'084
Schmerz – Selbsteinschätzung	34.9 %	46	46	20.7 %	2'820	3'084
Schmerz – Fremdeinschätzung	33.9 %	46	46	17.9 %	3'084	3'084

Grafische Darstellung

Medizinische Qualitätsindikatoren 2021



Bürgerheim Chur

Cadonaustrasse 64, 7000 Chur
GR

Rechtsform: Öffentl.–rechtl. Körperschaft
Instrument: BESA Minuten KLV
Kanton: Graubünden (GR)
Anzahl Heime im Kanton: 46

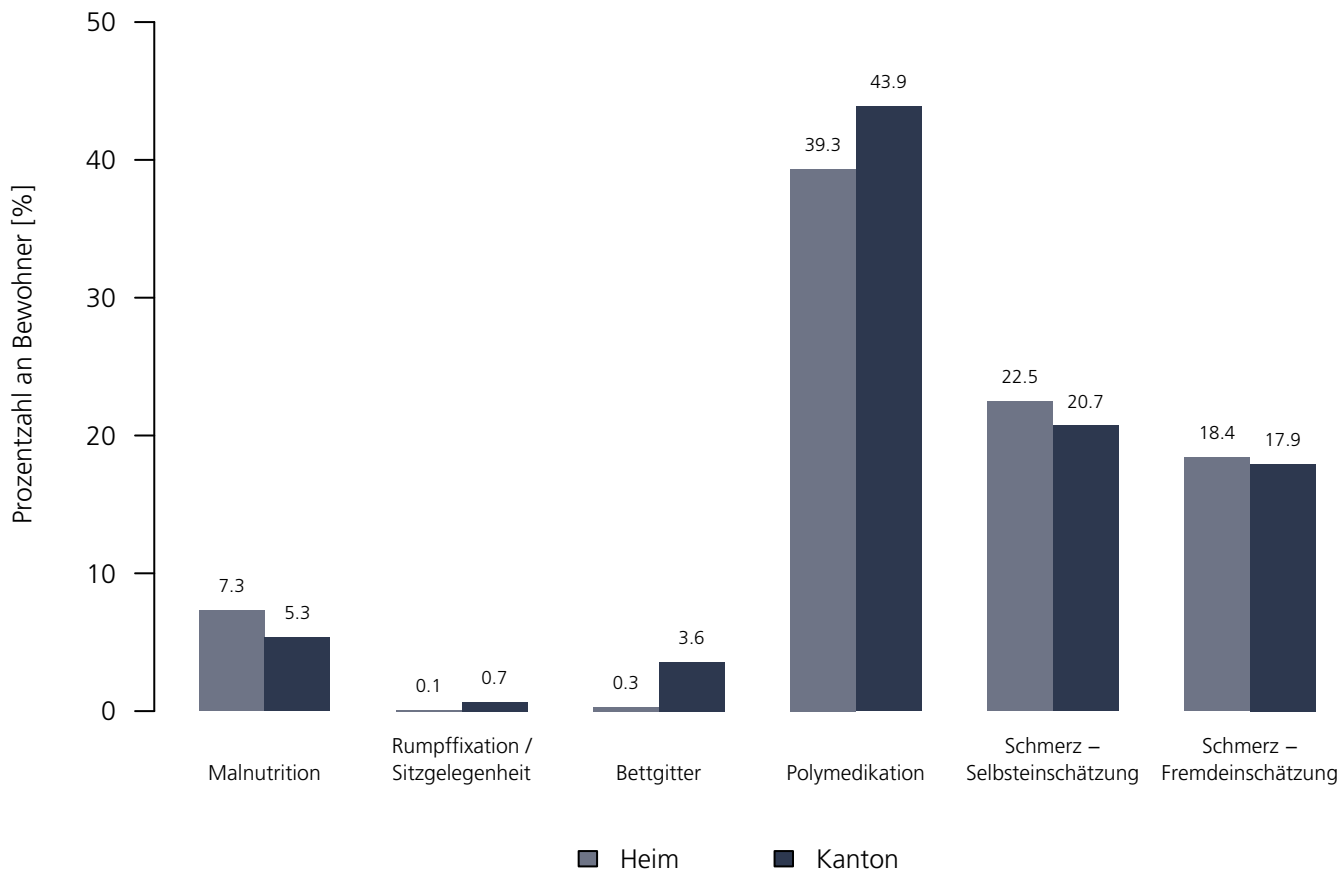
Medizinische Qualitätsindikatoren 2021

Numerische Darstellung

Indikatoren	Heim	NBew _{Heim}	TotalBew _{Heim}	GR	NBew _{GR}	TotalBew _{GR}
Malnutrition	7.3 %	71	89	5.3 %	2'288	3'084
Rumpffixation / Sitzgelegenheit	0.1 %	89	89	0.7 %	3'082	3'084
Bettgitter	0.3 %	82	89	3.6 %	2'794	3'084
Polymedikation	39.3 %	89	89	43.9 %	3'084	3'084
Schmerz – Selbsteinschätzung	22.5 %	83	89	20.7 %	2'820	3'084
Schmerz – Fremdeinschätzung	18.4 %	89	89	17.9 %	3'084	3'084

Grafische Darstellung

Medizinische Qualitätsindikatoren 2021



Puntreis Center da Sanadad SA

Via Cions 11, 7180 Disentis/Muster
GR

Rechtsform: Stiftung (Art. 80 ff. ZGB)
Instrument: BESA Minuten KLV
Kanton: Graubünden (GR)
Anzahl Heime im Kanton: 46

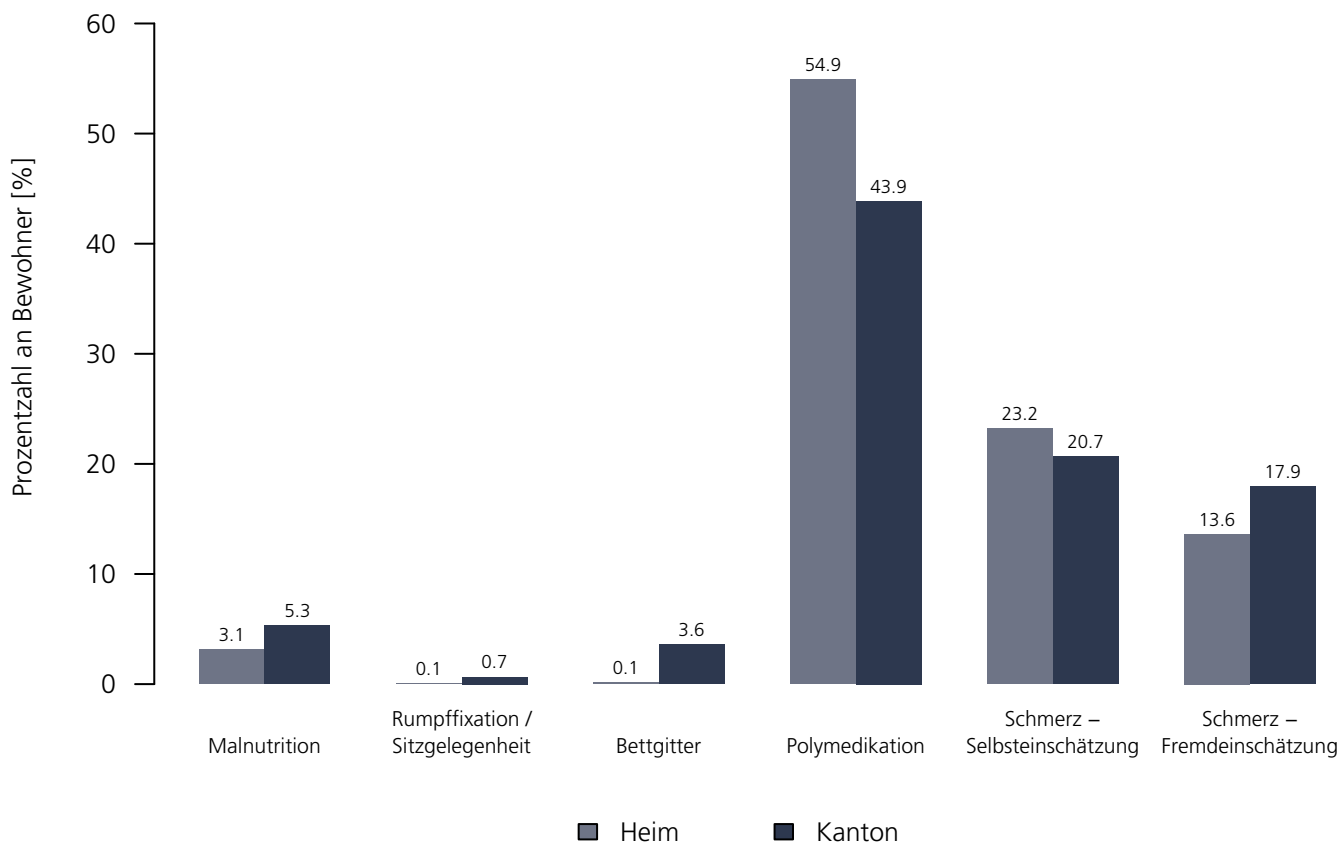
Medizinische Qualitätsindikatoren 2021

Numerische Darstellung

Indikatoren	Heim	NBew _{Heim}	TotalBew _{Heim}	GR	NBew _{GR}	TotalBew _{GR}
Malnutrition	3.1 %	53	62	5.3 %	2'288	3'084
Rumpffixation / Sitzgelegenheit	0.1 %	62	62	0.7 %	3'082	3'084
Bettgitter	0.1 %	61	62	3.6 %	2'794	3'084
Polymedikation	54.9 %	62	62	43.9 %	3'084	3'084
Schmerz – Selbsteinschätzung	23.2 %	52	62	20.7 %	2'820	3'084
Schmerz – Fremdeinschätzung	13.6 %	62	62	17.9 %	3'084	3'084

Grafische Darstellung

Medizinische Qualitätsindikatoren 2021



Bener-Park Betriebs AG

Gäuggelstrasse 60, 7002 Chur
GR

Rechtsform: Aktiengesellschaft
Instrument: BESA Minuten KLV
Kanton: Graubünden (GR)
Anzahl Heime im Kanton: 46

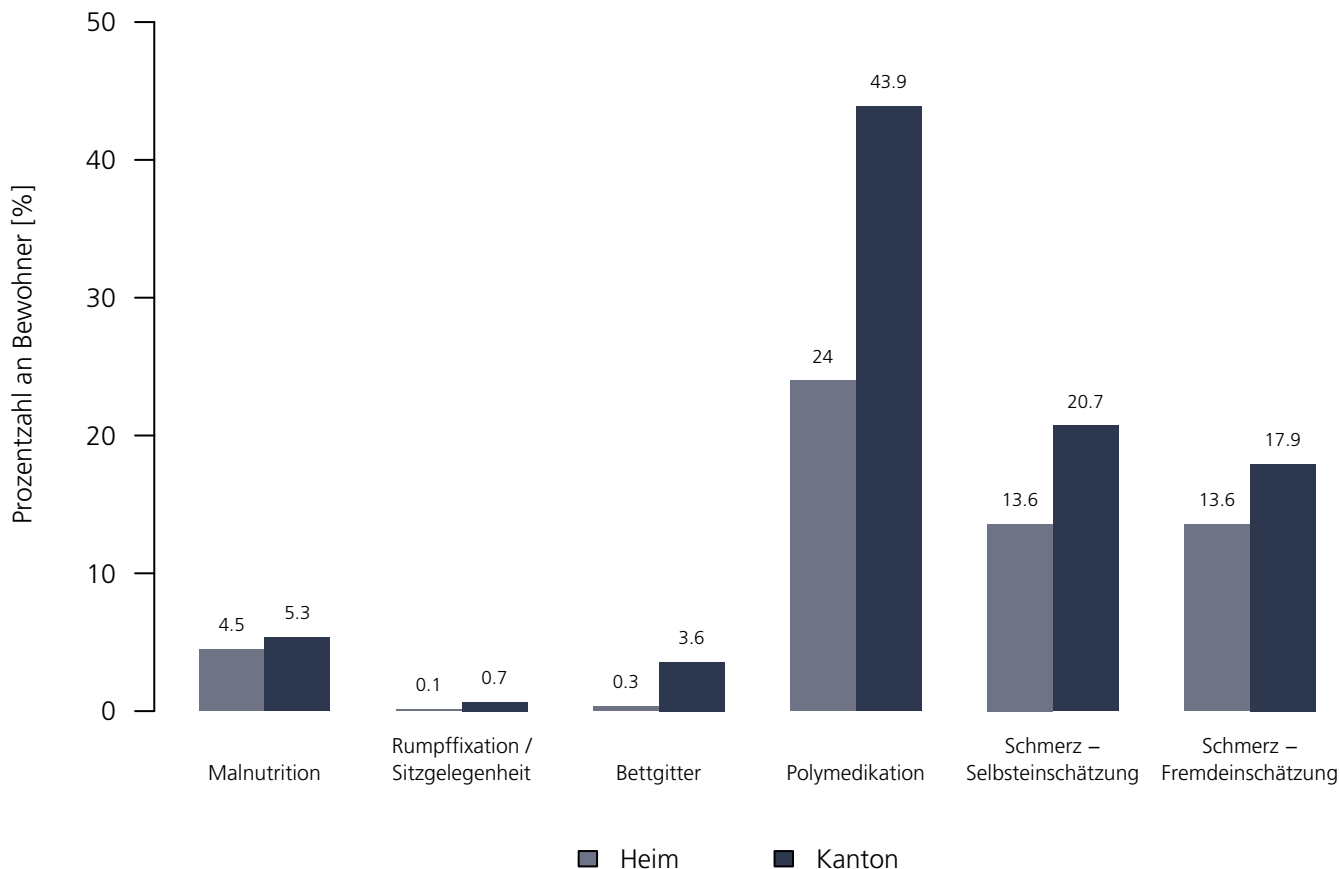
Medizinische Qualitätsindikatoren 2021

Numerische Darstellung

Indikatoren	Heim	NBew _{Heim}	TotalBew _{Heim}	GR	NBew _{GR}	TotalBew _{GR}
Malnutrition	4.5 %	18	28	5.3 %	2'288	3'084
Rumpffixation / Sitzgelegenheit	0.1 %	28	28	0.7 %	3'082	3'084
Bettgitter	0.3 %	24	28	3.6 %	2'794	3'084
Polymedikation	24.0 %	28	28	43.9 %	3'084	3'084
Schmerz – Selbsteinschätzung	13.6 %	25	28	20.7 %	2'820	3'084
Schmerz – Fremdeinschätzung	13.6 %	28	28	17.9 %	3'084	3'084

Grafische Darstellung

Medizinische Qualitätsindikatoren 2021



Evangelisches Pflege- und Altersheim

Compognastrasse 314, 7430 Thusis
GR

Rechtsform: Stiftung (Art. 80 ff. ZGB)
Instrument: BESA Minuten KLV
Kanton: Graubünden (GR)
Anzahl Heime im Kanton: 46

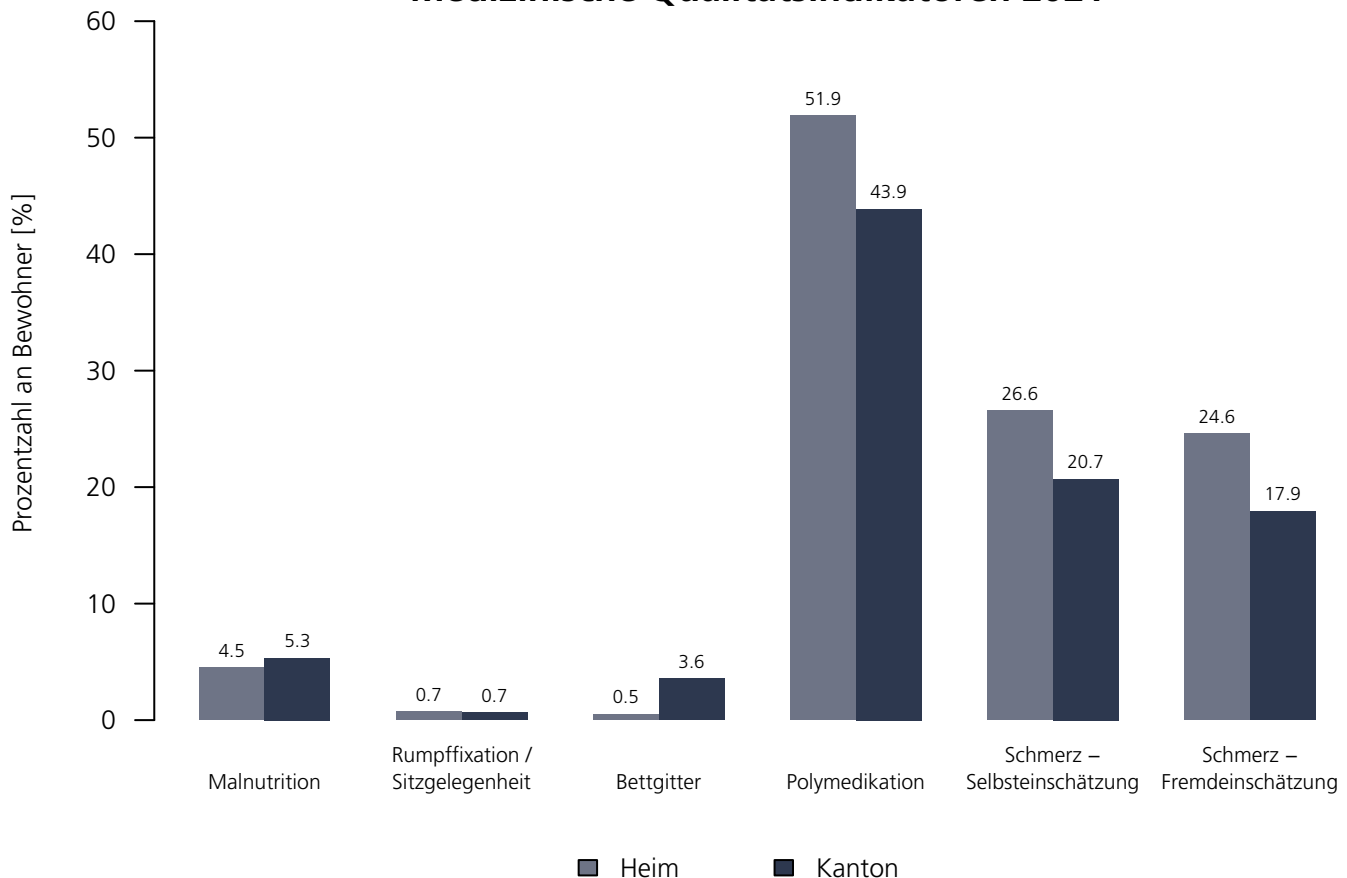
Medizinische Qualitätsindikatoren 2021

Numerische Darstellung

Indikatoren	Heim	NBew _{Heim}	TotalBew _{Heim}	GR	NBew _{GR}	TotalBew _{GR}
Malnutrition	4.5 %	105	135	5.3 %	2'288	3'084
Rumpffixation / Sitzgelegenheit	0.7 %	135	135	0.7 %	3'082	3'084
Bettgitter	0.5 %	132	135	3.6 %	2'794	3'084
Polymedikation	51.9 %	135	135	43.9 %	3'084	3'084
Schmerz – Selbsteinschätzung	26.6 %	123	135	20.7 %	2'820	3'084
Schmerz – Fremdeinschätzung	24.6 %	135	135	17.9 %	3'084	3'084

Grafische Darstellung

Medizinische Qualitätsindikatoren 2021



Tertianum Villa Sarona

Rigastrasse 22, 7000 Chur
GR

Rechtsform: Aktiengesellschaft
Instrument: BESA Minuten KLV
Kanton: Graubünden (GR)
Anzahl Heime im Kanton: 46

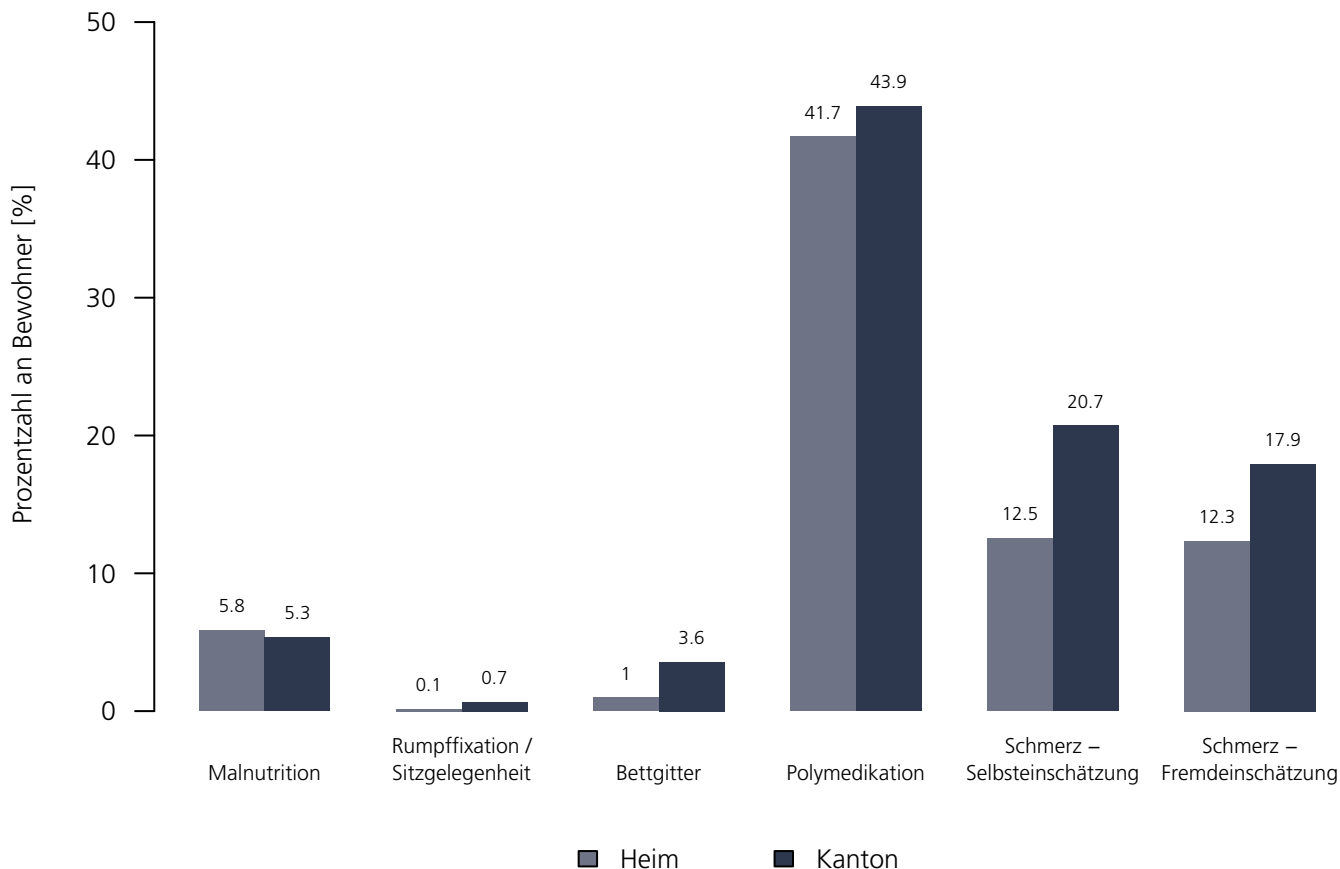
Medizinische Qualitätsindikatoren 2021

Numerische Darstellung

Indikatoren	Heim	NBew _{Heim}	TotalBew _{Heim}	GR	NBew _{GR}	TotalBew _{GR}
Malnutrition	5.8 %	33	47	5.3 %	2'288	3'084
Rumpffixation / Sitzgelegenheit	0.1 %	47	47	0.7 %	3'082	3'084
Bettgitter	1.0 %	44	47	3.6 %	2'794	3'084
Polymedikation	41.7 %	47	47	43.9 %	3'084	3'084
Schmerz – Selbsteinschätzung	12.5 %	44	47	20.7 %	2'820	3'084
Schmerz – Fremdeinschätzung	12.3 %	47	47	17.9 %	3'084	3'084

Grafische Darstellung

Medizinische Qualitätsindikatoren 2021



Seniorenzentrum Cadonau Masans

Cadonaustrasse 73, 7000 Chur
GR

Rechtsform: Stiftung (Art. 80 ff. ZGB)
Instrument: BESA Minuten KLV
Kanton: Graubünden (GR)
Anzahl Heime im Kanton: 46

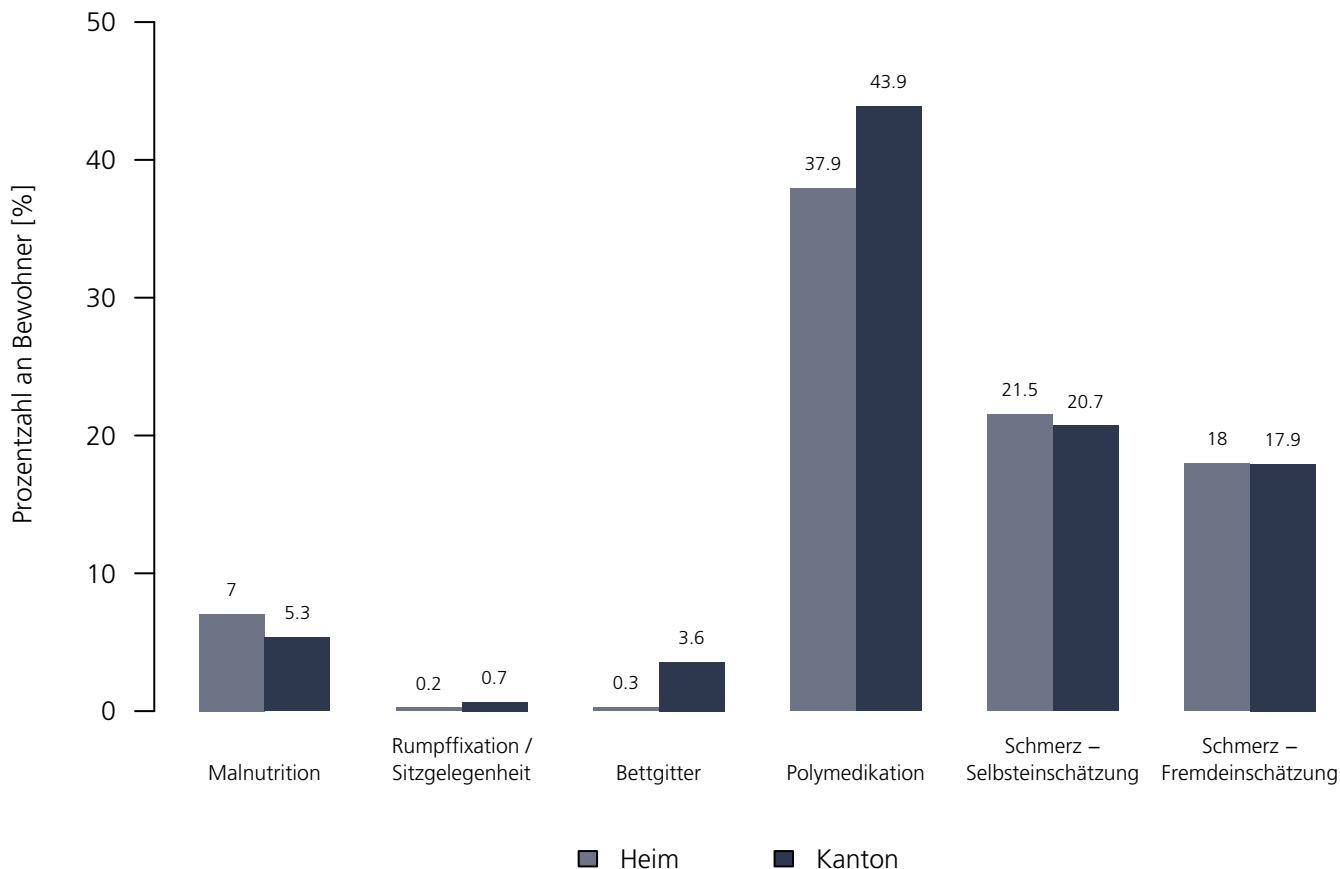
Medizinische Qualitätsindikatoren 2021

Numerische Darstellung

Indikatoren	Heim	NBew _{Heim}	TotalBew _{Heim}	GR	NBew _{GR}	TotalBew _{GR}
Malnutrition	7.0 %	147	191	5.3 %	2'288	3'084
Rumpffixation / Sitzgelegenheit	0.2 %	191	191	0.7 %	3'082	3'084
Bettgitter	0.3 %	181	191	3.6 %	2'794	3'084
Polymedikation	37.9 %	191	191	43.9 %	3'084	3'084
Schmerz – Selbsteinschätzung	21.5 %	175	191	20.7 %	2'820	3'084
Schmerz – Fremdeinschätzung	18.0 %	191	191	17.9 %	3'084	3'084

Grafische Darstellung

Medizinische Qualitätsindikatoren 2021



Casa di cura del Circolo di Mesocco

6563 Mesocco
GR

Rechtsform: Verein
Instrument: BESA Minuten KLV
Kanton: Graubünden (GR)
Anzahl Heime im Kanton: 46

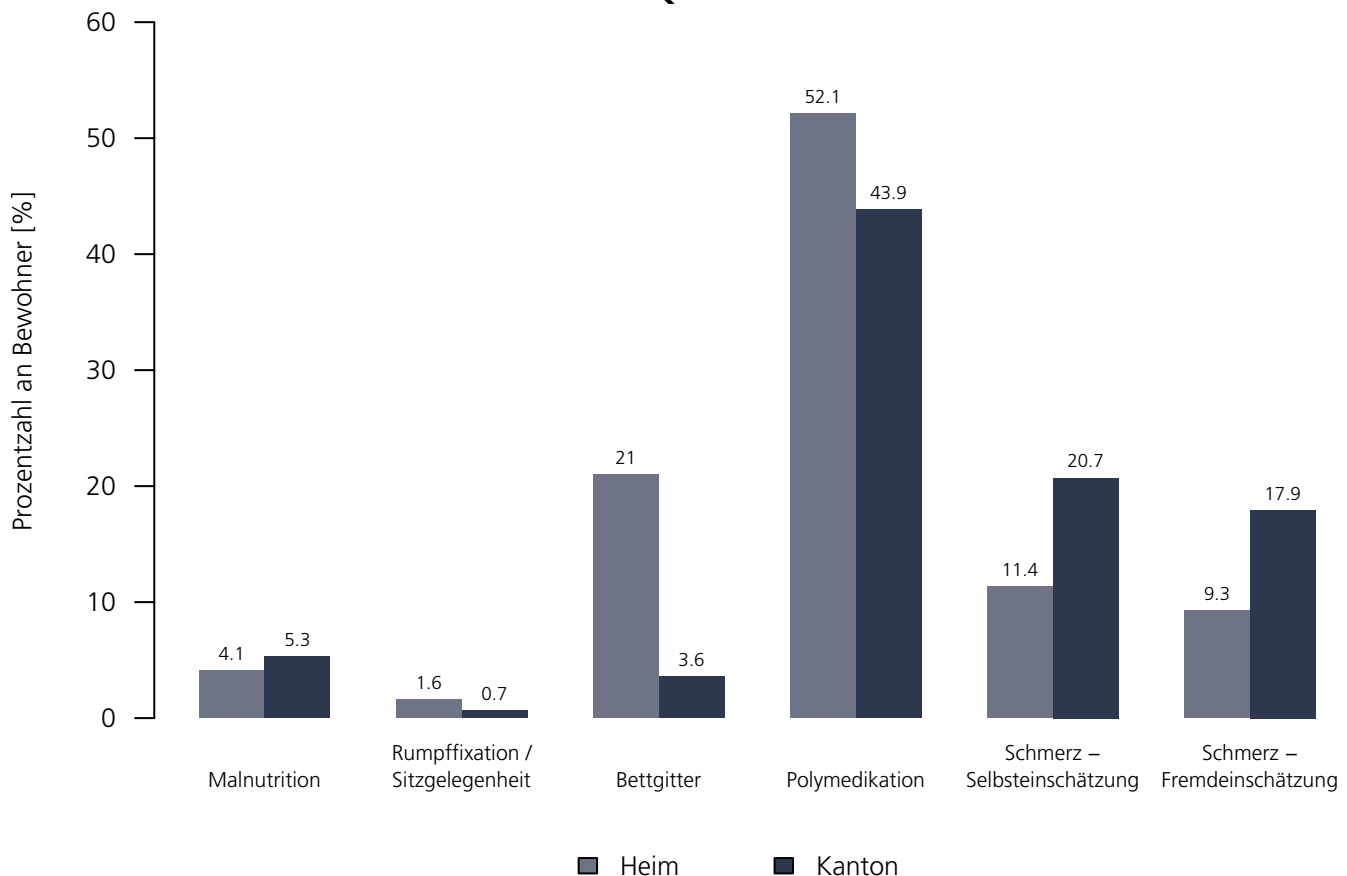
Medizinische Qualitätsindikatoren 2021

Numerische Darstellung

Indikatoren	Heim	NBew _{Heim}	TotalBew _{Heim}	GR	NBew _{GR}	TotalBew _{GR}
Malnutrition	4.1 %	29	47	5.3 %	2'288	3'084
Rumpffixation / Sitzgelegenheit	1.6 %	47	47	0.7 %	3'082	3'084
Bettgitter	21.0 %	39	47	3.6 %	2'794	3'084
Polymedikation	52.1 %	47	47	43.9 %	3'084	3'084
Schmerz – Selbsteinschätzung	11.4 %	42	47	20.7 %	2'820	3'084
Schmerz – Fremdeinschätzung	9.3 %	47	47	17.9 %	3'084	3'084

Grafische Darstellung

Medizinische Qualitätsindikatoren 2021



Da Casa Val Lumnezia

Davos Cuort 27D, 7144 Vella
GR

Rechtsform: Öffentl.–rechtl. Körperschaft
Instrument: BESA Minuten KLV
Kanton: Graubünden (GR)
Anzahl Heime im Kanton: 46

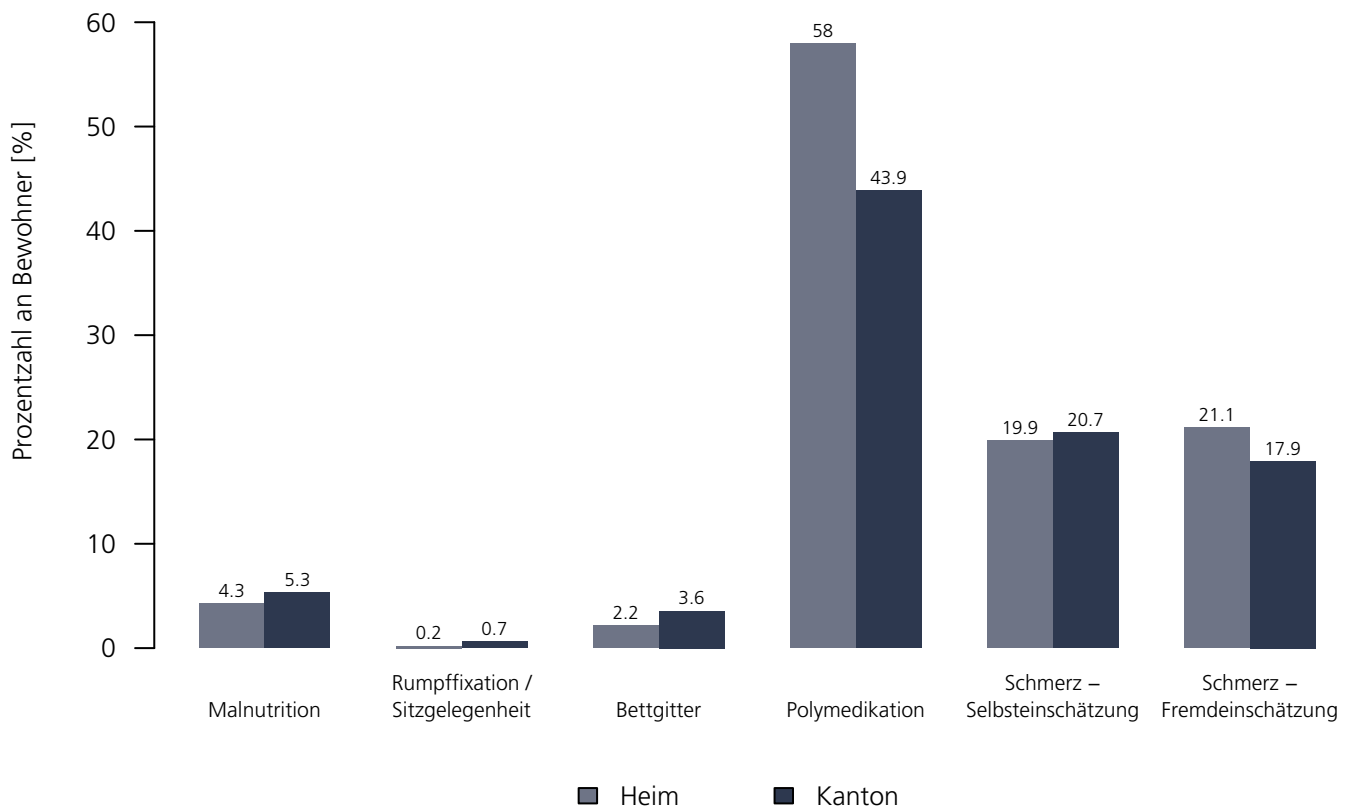
Medizinische Qualitätsindikatoren 2021

Numerische Darstellung

Indikatoren	Heim	NBew _{Heim}	TotalBew _{Heim}	GR	NBew _{GR}	TotalBew _{GR}
Malnutrition	4.3 %	32	35	5.3 %	2'288	3'084
Rumpffixation / Sitzgelegenheit	0.2 %	35	35	0.7 %	3'082	3'084
Bettgitter	2.2 %	32	35	3.6 %	2'794	3'084
Polymedikation	58.0 %	35	35	43.9 %	3'084	3'084
Schmerz – Selbsteinschätzung	19.9 %	35	35	20.7 %	2'820	3'084
Schmerz – Fremdeinschätzung	21.1 %	35	35	17.9 %	3'084	3'084

Grafische Darstellung

Medizinische Qualitätsindikatoren 2021



Casa Anziani

Via da Sotsassa 48, 7742 Poschiavo
GR

Rechtsform: Stiftung (Art. 80 ff. ZGB)
Instrument: BESA Minuten KLV
Kanton: Graubünden (GR)
Anzahl Heime im Kanton: 46

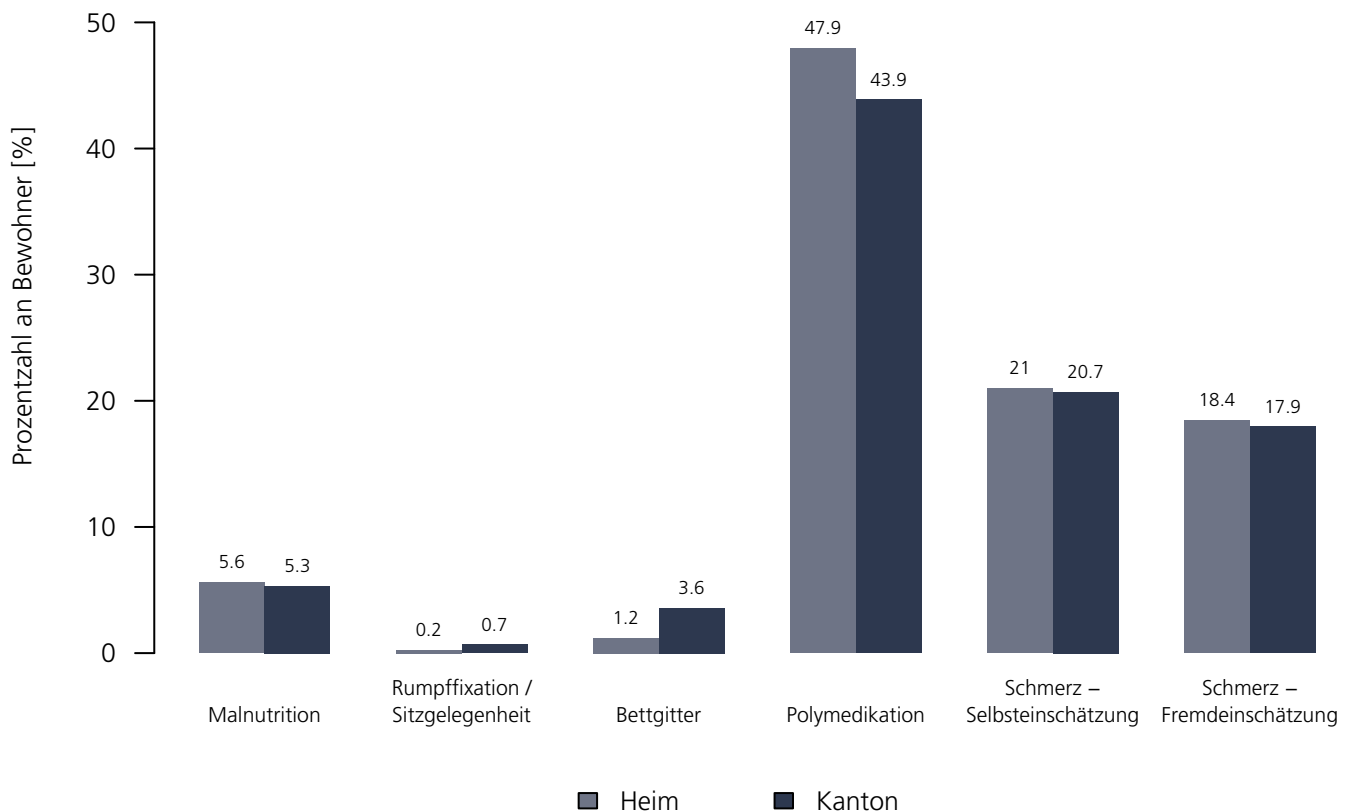
Medizinische Qualitätsindikatoren 2021

Numerische Darstellung

Indikatoren	Heim	NBew _{Heim}	TotalBew _{Heim}	GR	NBew _{GR}	TotalBew _{GR}
Malnutrition	5.6 %	95	131	5.3 %	2'288	3'084
Rumpffixation / Sitzgelegenheit	0.2 %	131	131	0.7 %	3'082	3'084
Bettgitter	1.2 %	121	131	3.6 %	2'794	3'084
Polymedikation	47.9 %	131	131	43.9 %	3'084	3'084
Schmerz – Selbsteinschätzung	21.0 %	126	131	20.7 %	2'820	3'084
Schmerz – Fremdeinschätzung	18.4 %	131	131	17.9 %	3'084	3'084

Grafische Darstellung

Medizinische Qualitätsindikatoren 2021



Steinhauser Zentrum

Meierhof 40, 7134 Obersaxen Meierhof
GR

Rechtsform: Stiftung (Art. 80 ff. ZGB)
Instrument: BESA Minuten KLV
Kanton: Graubünden (GR)
Anzahl Heime im Kanton: 46

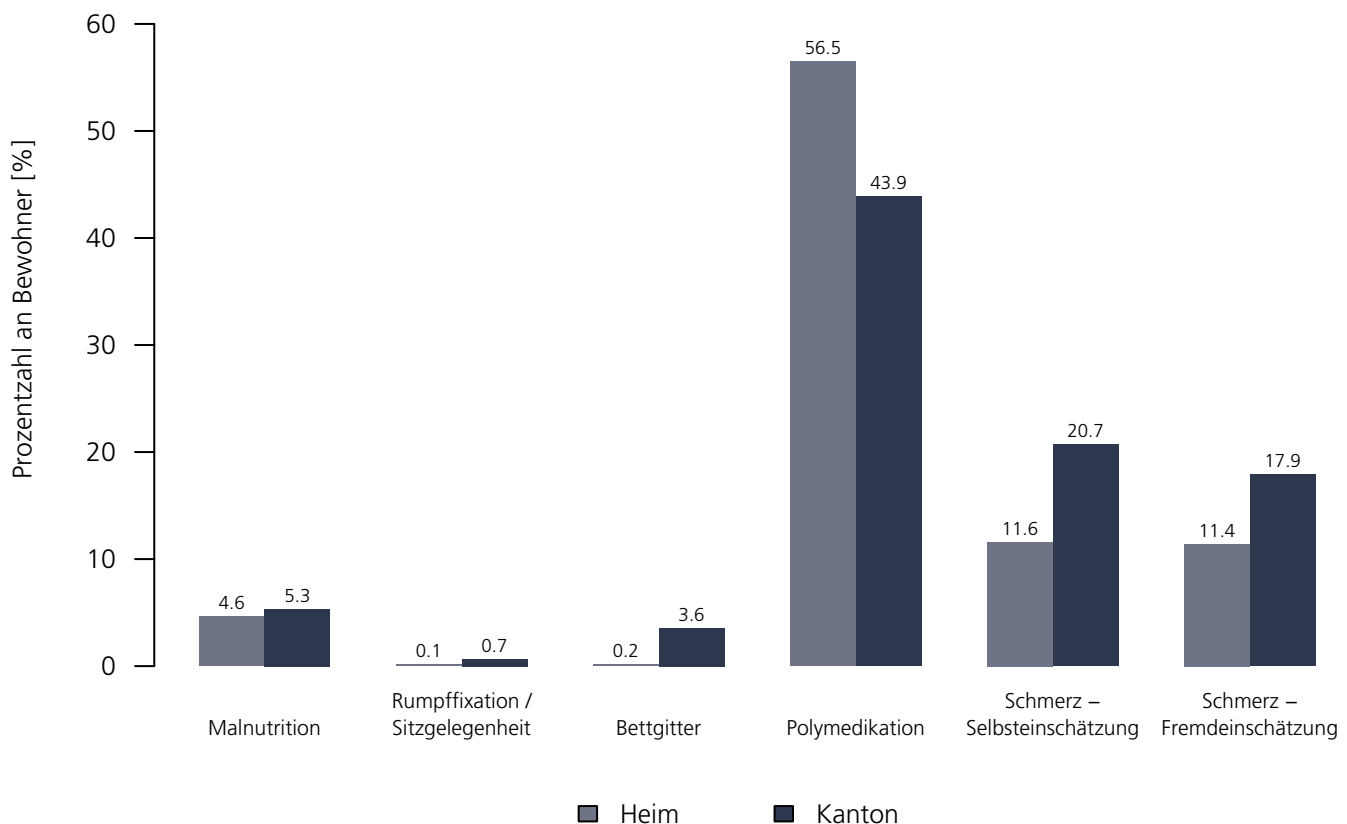
Medizinische Qualitätsindikatoren 2021

Numerische Darstellung

Indikatoren	Heim	NBew _{Heim}	TotalBew _{Heim}	GR	NBew _{GR}	TotalBew _{GR}
Malnutrition	4.6 %	11	19	5.3 %	2'288	3'084
Rumpffixation / Sitzgelegenheit	0.1 %	19	19	0.7 %	3'082	3'084
Bettgitter	0.2 %	19	19	3.6 %	2'794	3'084
Polymedikation	56.5 %	19	19	43.9 %	3'084	3'084
Schmerz – Selbsteinschätzung	11.6 %	19	19	20.7 %	2'820	3'084
Schmerz – Fremdeinschätzung	11.4 %	19	19	17.9 %	3'084	3'084

Grafische Darstellung

Medizinische Qualitätsindikatoren 2021



**Seniorenzentrum Rigahaus C. L.
Allemann-Stiftung**

Gürtelstrasse 90, 7000 Chur
GR

Rechtsform: Stiftung (Art. 80 ff. ZGB)
Instrument: BESA Minuten KLV
Kanton: Graubünden (GR)
Anzahl Heime im Kanton: 46

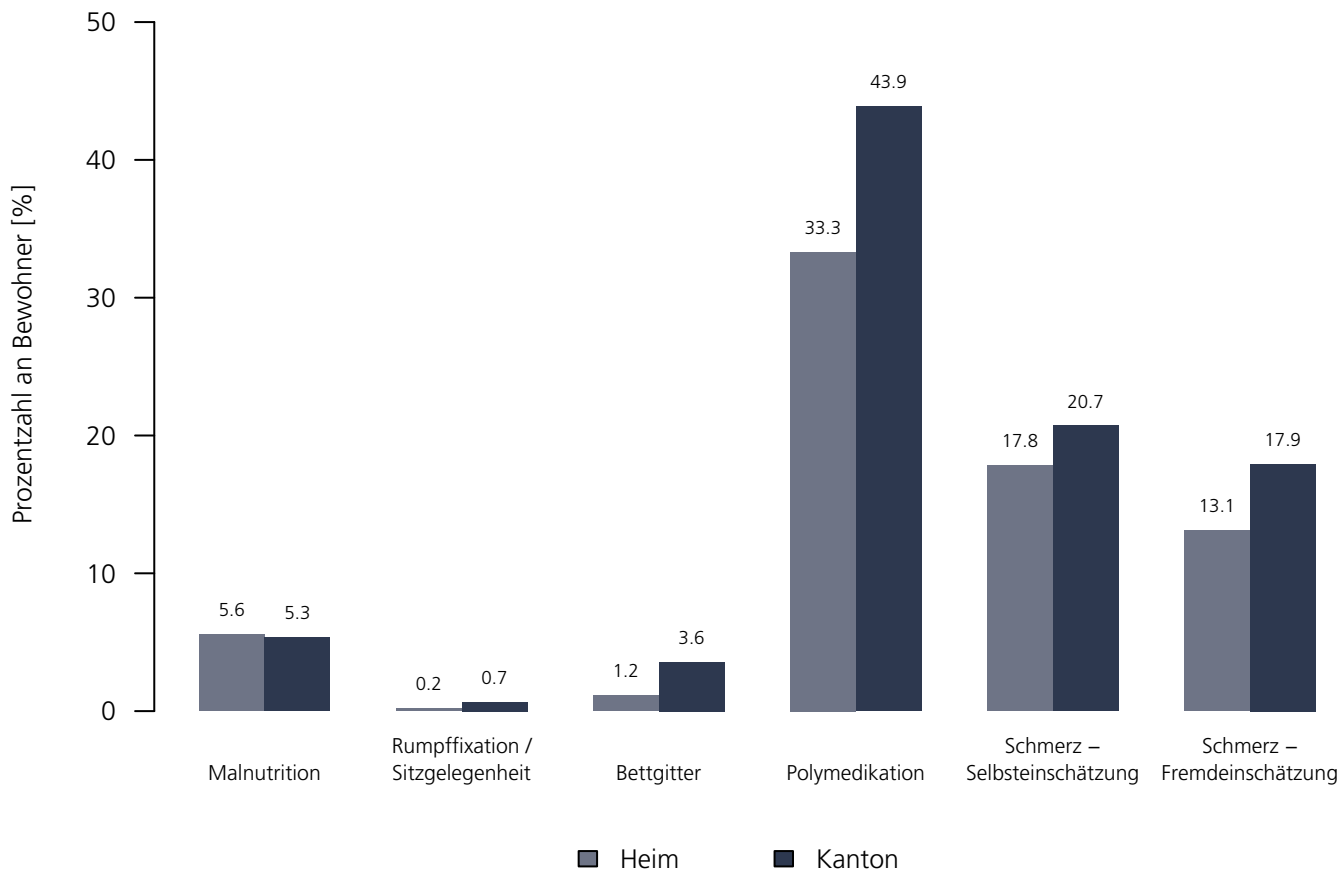
Medizinische Qualitätsindikatoren 2021

Numerische Darstellung

Indikatoren	Heim	NBew _{Heim}	TotalBew _{Heim}	GR	NBew _{GR}	TotalBew _{GR}
Malnutrition	5.6 %	84	115	5.3 %	2'288	3'084
Rumpffixation / Sitzgelegenheit	0.2 %	114	115	0.7 %	3'082	3'084
Bettgitter	1.2 %	97	115	3.6 %	2'794	3'084
Polymedikation	33.3 %	115	115	43.9 %	3'084	3'084
Schmerz – Selbsteinschätzung	17.8 %	114	115	20.7 %	2'820	3'084
Schmerz – Fremdeinschätzung	13.1 %	115	115	17.9 %	3'084	3'084

Grafische Darstellung

Medizinische Qualitätsindikatoren 2021



Alterszentrum Serata – Stiftung Gott Hilft

Kantonsstrasse 10, 7205 Zizers
GR

Rechtsform: Stiftung (Art. 80 ff. ZGB)
Instrument: BESA Minuten KLV
Kanton: Graubünden (GR)
Anzahl Heime im Kanton: 46

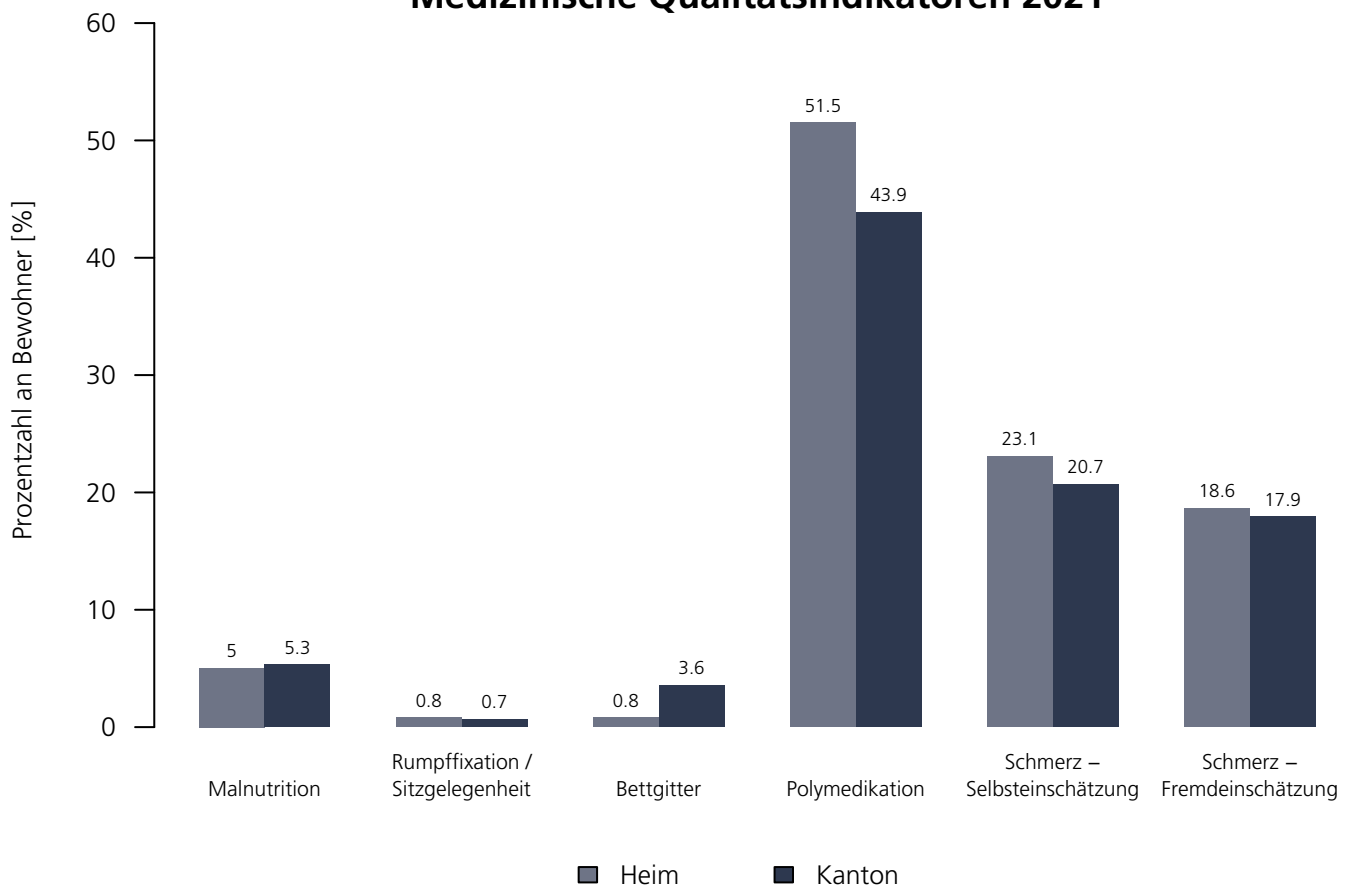
Medizinische Qualitätsindikatoren 2021

Numerische Darstellung

Indikatoren	Heim	NBew _{Heim}	TotalBew _{Heim}	GR	NBew _{GR}	TotalBew _{GR}
Malnutrition	5.0 %	44	53	5.3 %	2'288	3'084
Rumpffixation / Sitzgelegenheit	0.8 %	53	53	0.7 %	3'082	3'084
Bettgitter	0.8 %	50	53	3.6 %	2'794	3'084
Polymedikation	51.5 %	53	53	43.9 %	3'084	3'084
Schmerz – Selbsteinschätzung	23.1 %	48	53	20.7 %	2'820	3'084
Schmerz – Fremdeinschätzung	18.6 %	53	53	17.9 %	3'084	3'084

Grafische Darstellung

Medizinische Qualitätsindikatoren 2021



Altersheim Klosters

Talbachstrasse 4, 7250 Klosters
GR

Rechtsform: Stiftung (Art. 80 ff. ZGB)
Instrument: BESA Minuten KLV
Kanton: Graubünden (GR)
Anzahl Heime im Kanton: 46

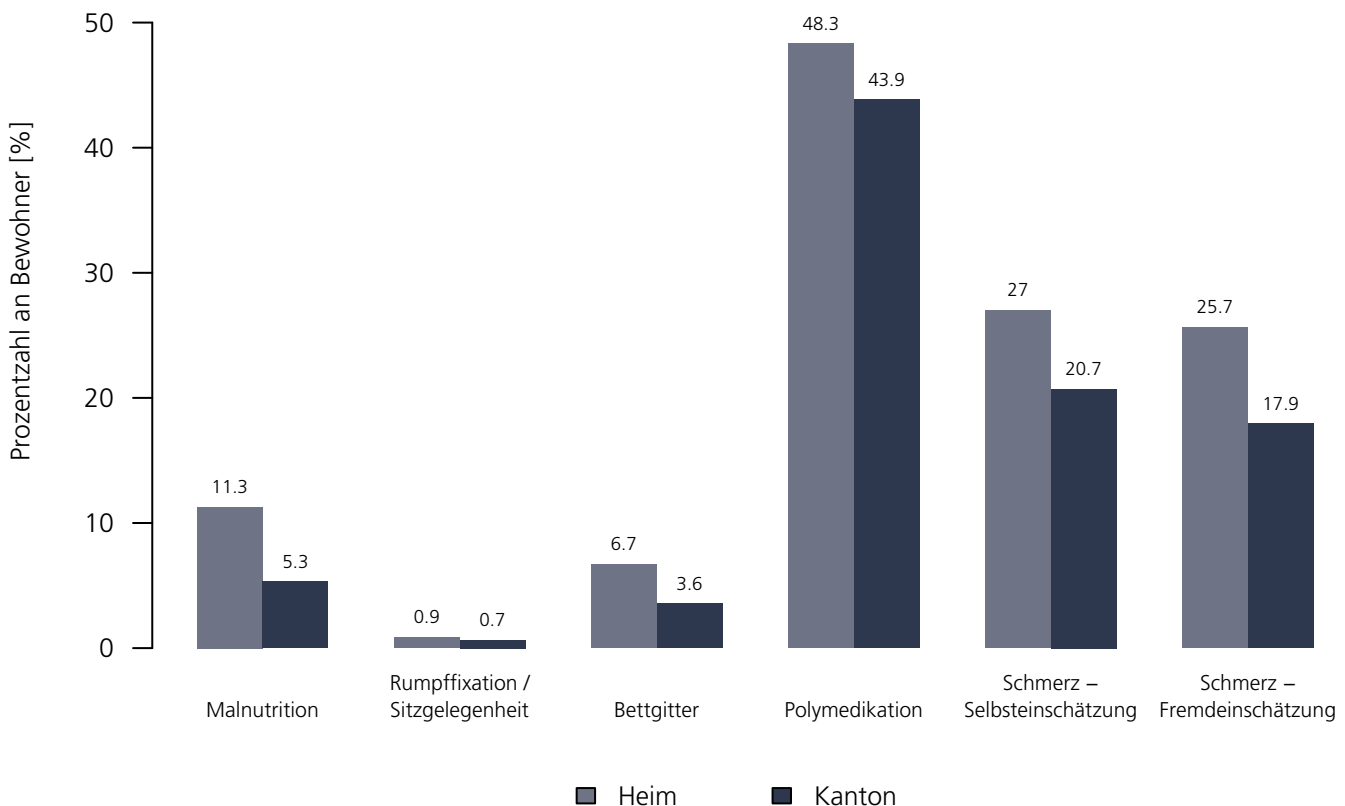
Medizinische Qualitätsindikatoren 2021

Numerische Darstellung

Indikatoren	Heim	NBew _{Heim}	TotalBew _{Heim}	GR	NBew _{GR}	TotalBew _{GR}
Malnutrition	11.3 %	54	70	5.3 %	2'288	3'084
Rumpffixation / Sitzgelegenheit	0.9 %	70	70	0.7 %	3'082	3'084
Bettgitter	6.7 %	62	70	3.6 %	2'794	3'084
Polymedikation	48.3 %	70	70	43.9 %	3'084	3'084
Schmerz – Selbsteinschätzung	27.0 %	66	70	20.7 %	2'820	3'084
Schmerz – Fremdeinschätzung	25.7 %	70	70	17.9 %	3'084	3'084

Grafische Darstellung

Medizinische Qualitätsindikatoren 2021



Alters- und Pflegeheim Casa S. Martin

Via Sogn Martin 17, 7166 Trun
GR

Rechtsform: Stiftung (Art. 80 ff. ZGB)
Instrument: BESA Minuten KLV
Kanton: Graubünden (GR)
Anzahl Heime im Kanton: 46

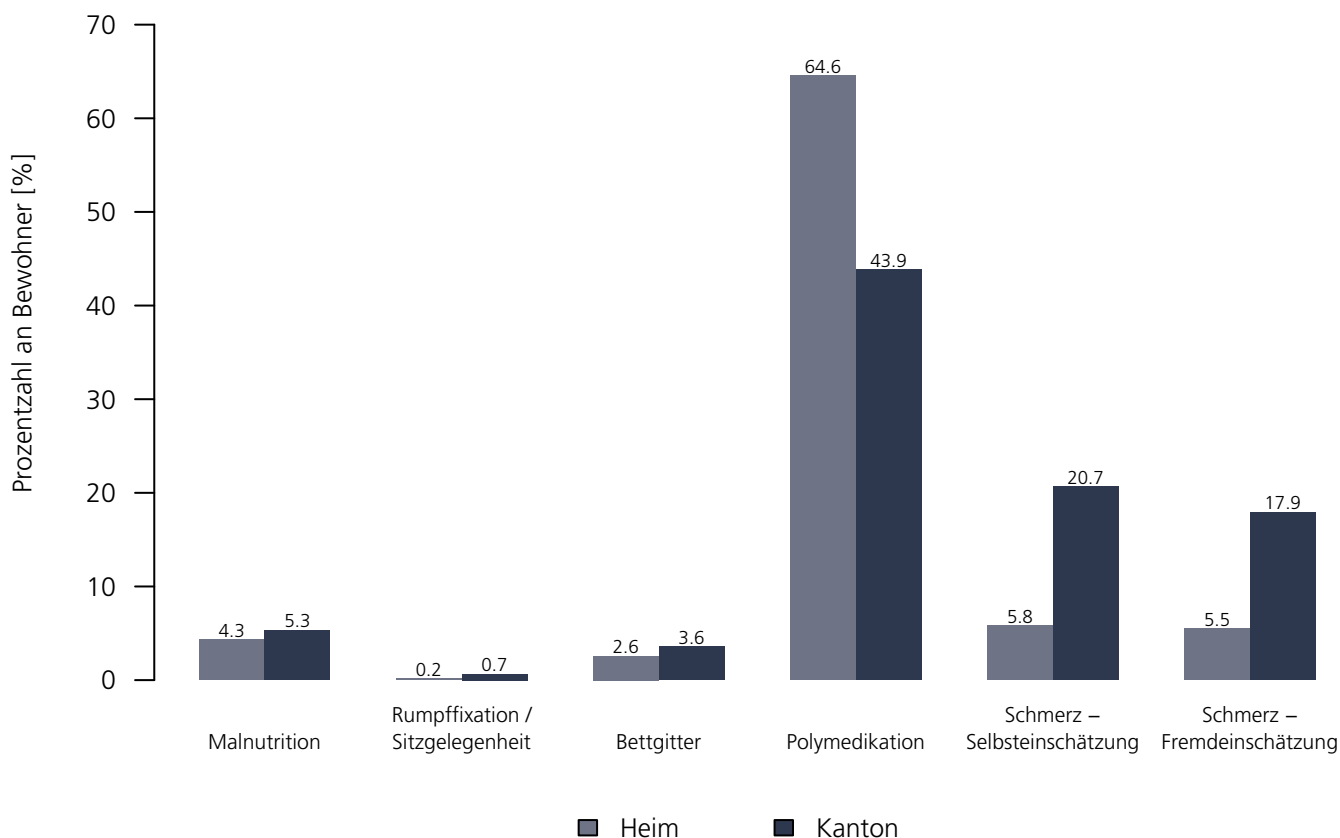
Medizinische Qualitätsindikatoren 2021

Numerische Darstellung

Indikatoren	Heim	NBew _{Heim}	TotalBew _{Heim}	GR	NBew _{GR}	TotalBew _{GR}
Malnutrition	4.3 %	56	66	5.3 %	2'288	3'084
Rumpffixation / Sitzgelegenheit	0.2 %	66	66	0.7 %	3'082	3'084
Bettgitter	2.6 %	59	66	3.6 %	2'794	3'084
Polymedikation	64.6 %	66	66	43.9 %	3'084	3'084
Schmerz – Selbsteinschätzung	5.8 %	58	66	20.7 %	2'820	3'084
Schmerz – Fremdeinschätzung	5.5 %	66	66	17.9 %	3'084	3'084

Grafische Darstellung

Medizinische Qualitätsindikatoren 2021



Chasa Puntota Dmura d'attempats in Engiadina

Bassa

Via de la Dmura, 7550 Scuol
GR

Rechtsform: Aktiengesellschaft
Instrument: BESA Minuten KLV
Kanton: Graubünden (GR)
Anzahl Heime im Kanton: 46

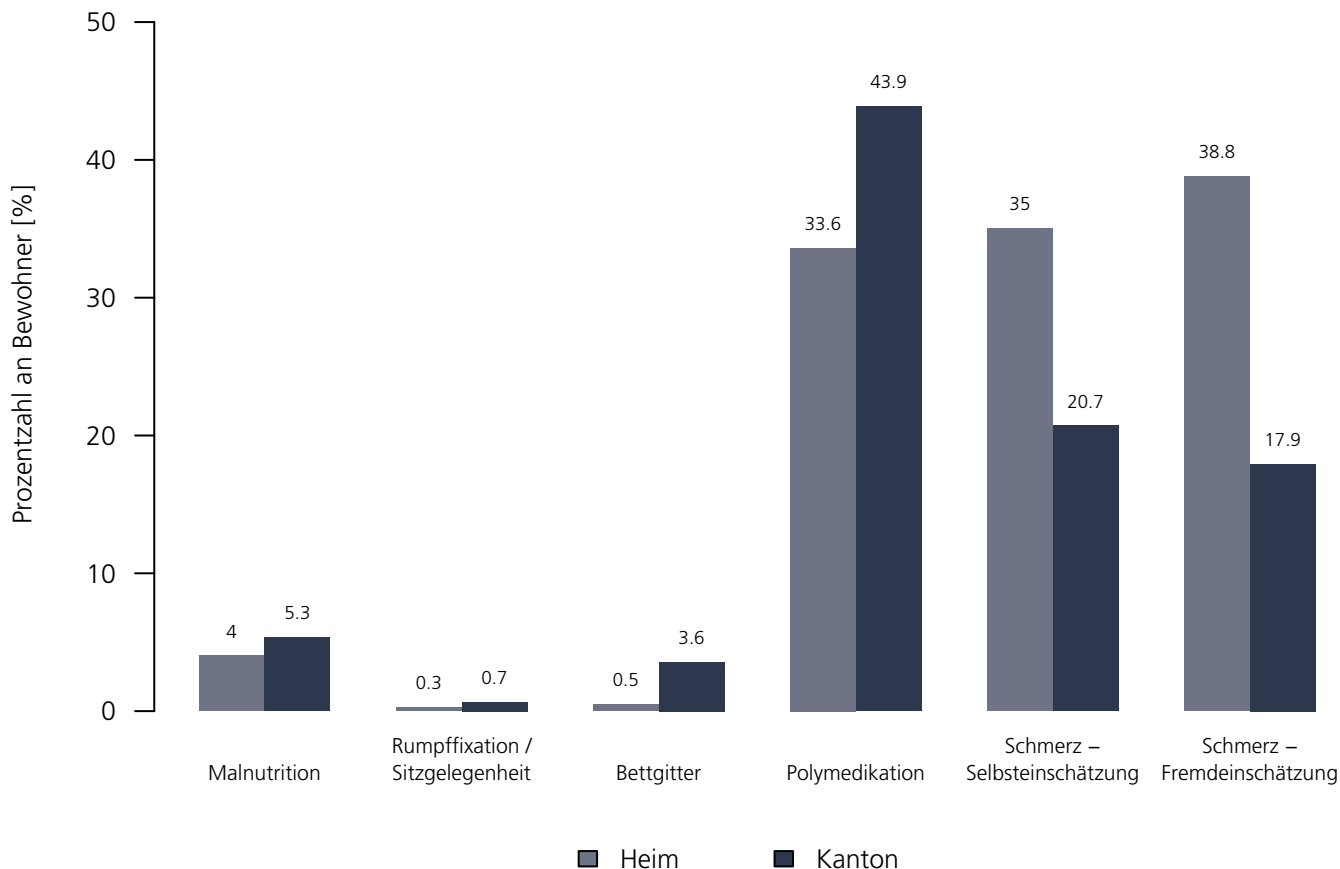
Medizinische Qualitätsindikatoren 2021

Numerische Darstellung

Indikatoren	Heim	NBew _{Heim}	TotalBew _{Heim}	GR	NBew _{GR}	TotalBew _{GR}
Malnutrition	4.0 %	56	72	5.3 %	2'288	3'084
Rumpffixation / Sitzgelegenheit	0.3 %	72	72	0.7 %	3'082	3'084
Bettgitter	0.5 %	71	72	3.6 %	2'794	3'084
Polymedikation	33.6 %	72	72	43.9 %	3'084	3'084
Schmerz – Selbsteinschätzung	35.0 %	56	72	20.7 %	2'820	3'084
Schmerz – Fremdeinschätzung	38.8 %	72	72	17.9 %	3'084	3'084

Grafische Darstellung

Medizinische Qualitätsindikatoren 2021



Casa di cura Immacolata

Via San Fedele, 6535 Roveredo
GR

Rechtsform: Stiftung (Art. 80 ff. ZGB)
Instrument: BESA Minuten KLV
Kanton: Graubünden (GR)
Anzahl Heime im Kanton: 46

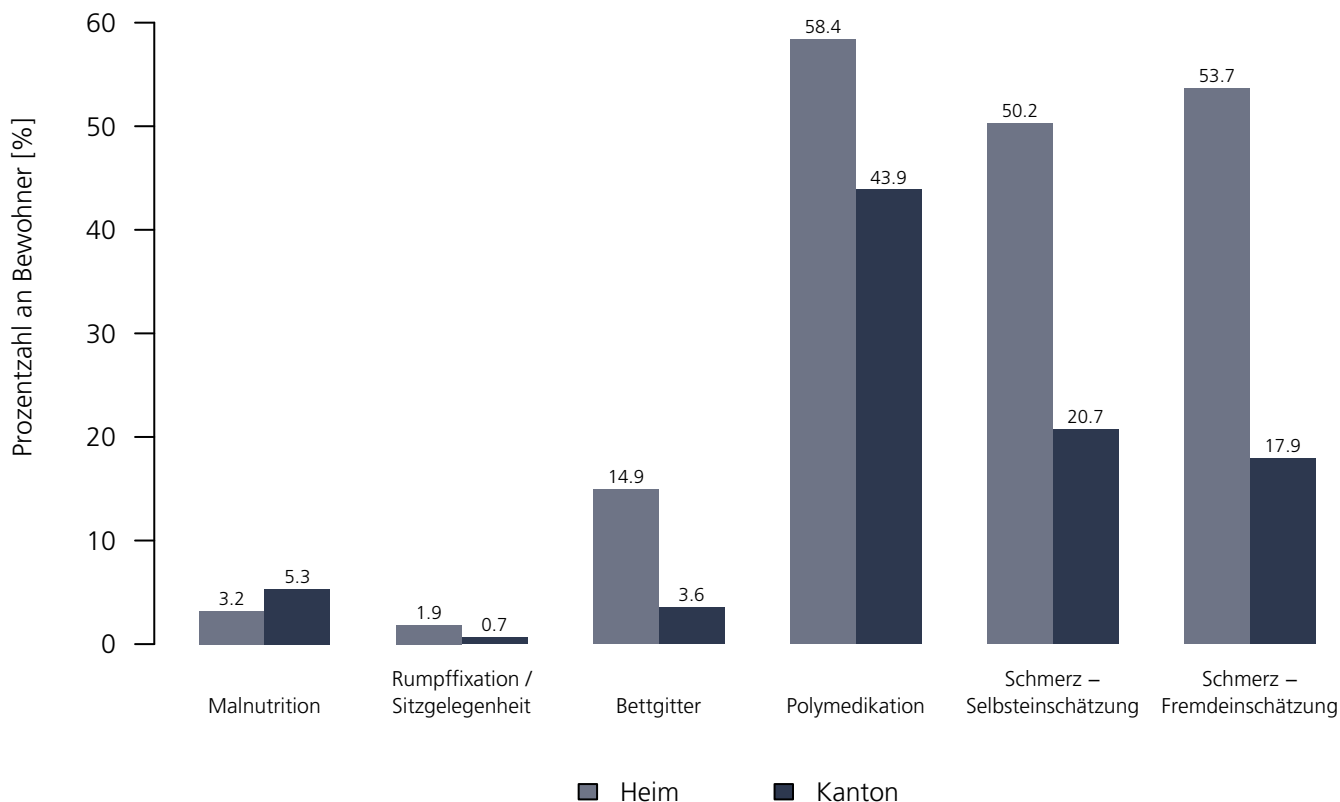
Medizinische Qualitätsindikatoren 2021

Numerische Darstellung

Indikatoren	Heim	NBew _{Heim}	TotalBew _{Heim}	GR	NBew _{GR}	TotalBew _{GR}
Malnutrition	3.2 %	37	43	5.3 %	2'288	3'084
Rumpffixation / Sitzgelegenheit	1.9 %	43	43	0.7 %	3'082	3'084
Bettgitter	14.9 %	14	43	3.6 %	2'794	3'084
Polymedikation	58.4 %	43	43	43.9 %	3'084	3'084
Schmerz – Selbsteinschätzung	50.2 %	43	43	20.7 %	2'820	3'084
Schmerz – Fremdeinschätzung	53.7 %	43	43	17.9 %	3'084	3'084

Grafische Darstellung

Medizinische Qualitätsindikatoren 2021



Opera Mater Christi – Centro Anziani

Scima Gron, 6537 Grono
GR

Rechtsform: Stiftung (Art. 80 ff. ZGB)
Instrument: BESA Minuten KLV
Kanton: Graubünden (GR)
Anzahl Heime im Kanton: 46

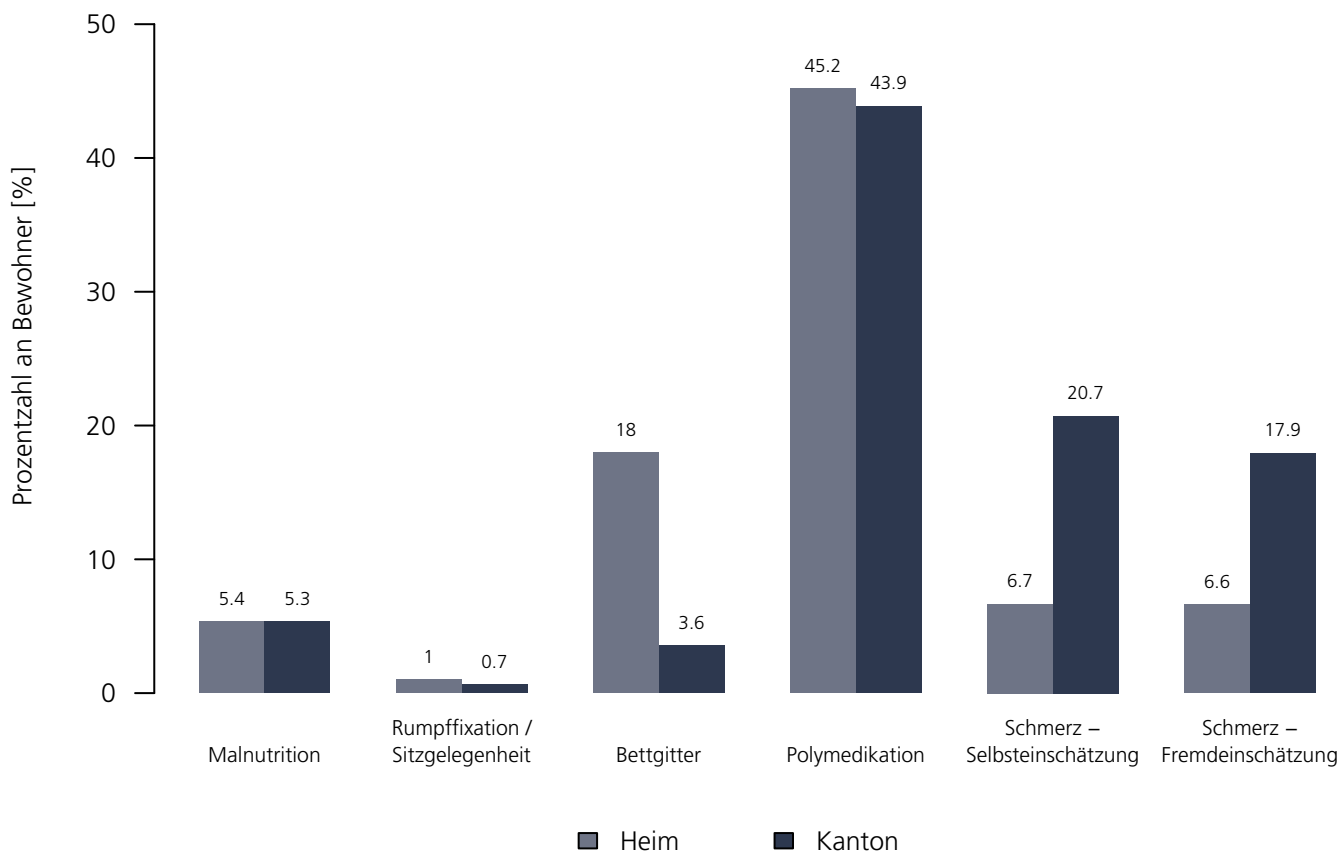
Medizinische Qualitätsindikatoren 2021

Numerische Darstellung

Indikatoren	Heim	NBew _{Heim}	TotalBew _{Heim}	GR	NBew _{GR}	TotalBew _{GR}
Malnutrition	5.4 %	37	61	5.3 %	2'288	3'084
Rumpffixation / Sitzgelegenheit	1.0 %	60	61	0.7 %	3'082	3'084
Bettgitter	18.0 %	44	61	3.6 %	2'794	3'084
Polymedikation	45.2 %	61	61	43.9 %	3'084	3'084
Schmerz – Selbsteinschätzung	6.7 %	57	61	20.7 %	2'820	3'084
Schmerz – Fremdeinschätzung	6.6 %	61	61	17.9 %	3'084	3'084

Grafische Darstellung

Medizinische Qualitätsindikatoren 2021



Alters- und Pflegeheim Ilanz

Asylweg 7, 7130 Ilanz
GR

Rechtsform: Stiftung (Art. 80 ff. ZGB)
Instrument: BESA Minuten KLV
Kanton: Graubünden (GR)
Anzahl Heime im Kanton: 46

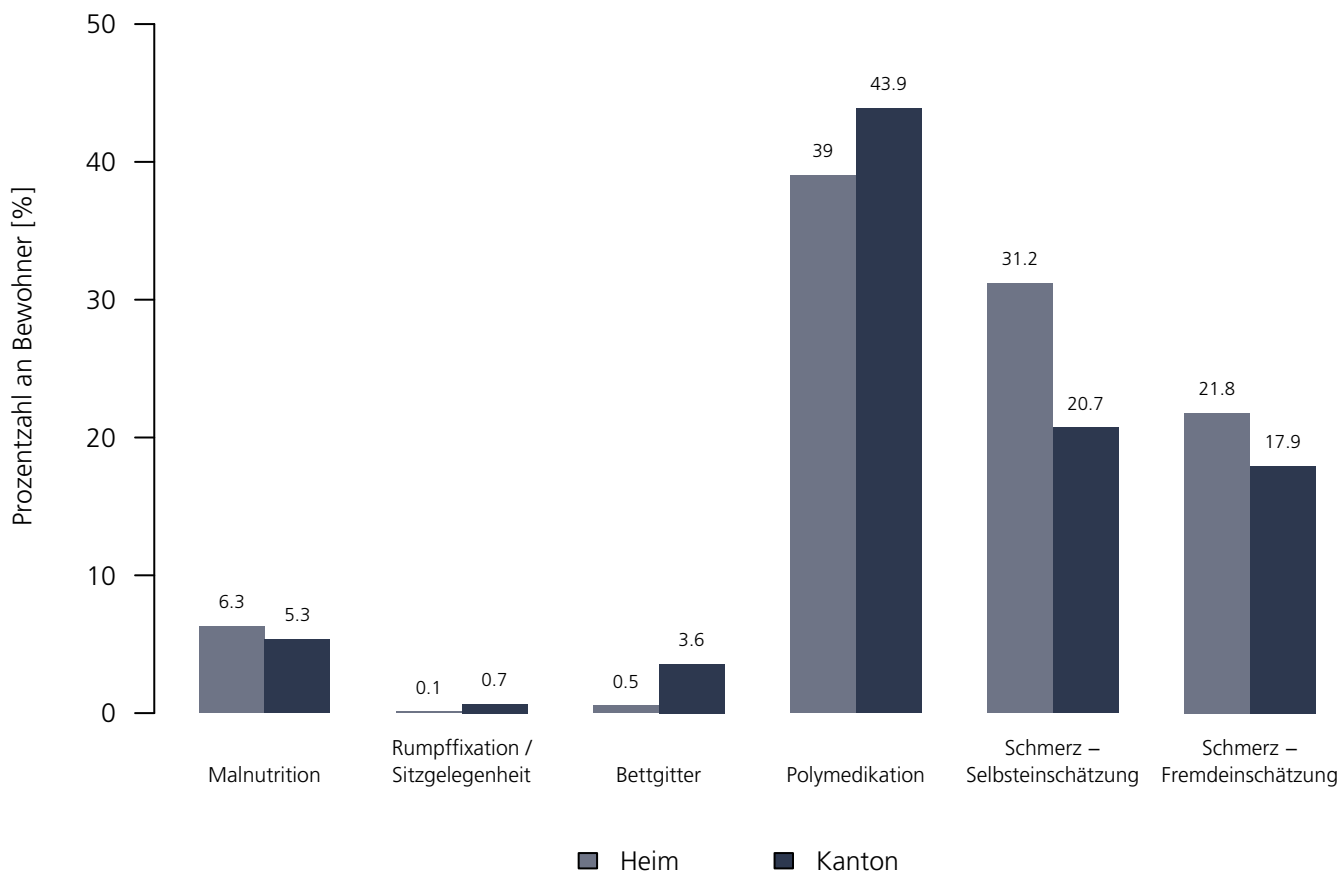
Medizinische Qualitätsindikatoren 2021

Numerische Darstellung

Indikatoren	Heim	NBew _{Heim}	TotalBew _{Heim}	GR	NBew _{GR}	TotalBew _{GR}
Malnutrition	6.3 %	86	138	5.3 %	2'288	3'084
Rumpffixation / Sitzgelegenheit	0.1 %	138	138	0.7 %	3'082	3'084
Bettgitter	0.5 %	134	138	3.6 %	2'794	3'084
Polymedikation	39.0 %	138	138	43.9 %	3'084	3'084
Schmerz – Selbsteinschätzung	31.2 %	135	138	20.7 %	2'820	3'084
Schmerz – Fremdeinschätzung	21.8 %	138	138	17.9 %	3'084	3'084

Grafische Darstellung

Medizinische Qualitätsindikatoren 2021



Zentrum Guggerbach

Obere Strasse 20A, 7270 Davos Platz
GR

Rechtsform: Stiftung (Art. 80 ff. ZGB)
Instrument: BESA Minuten KLV
Kanton: Graubünden (GR)
Anzahl Heime im Kanton: 46

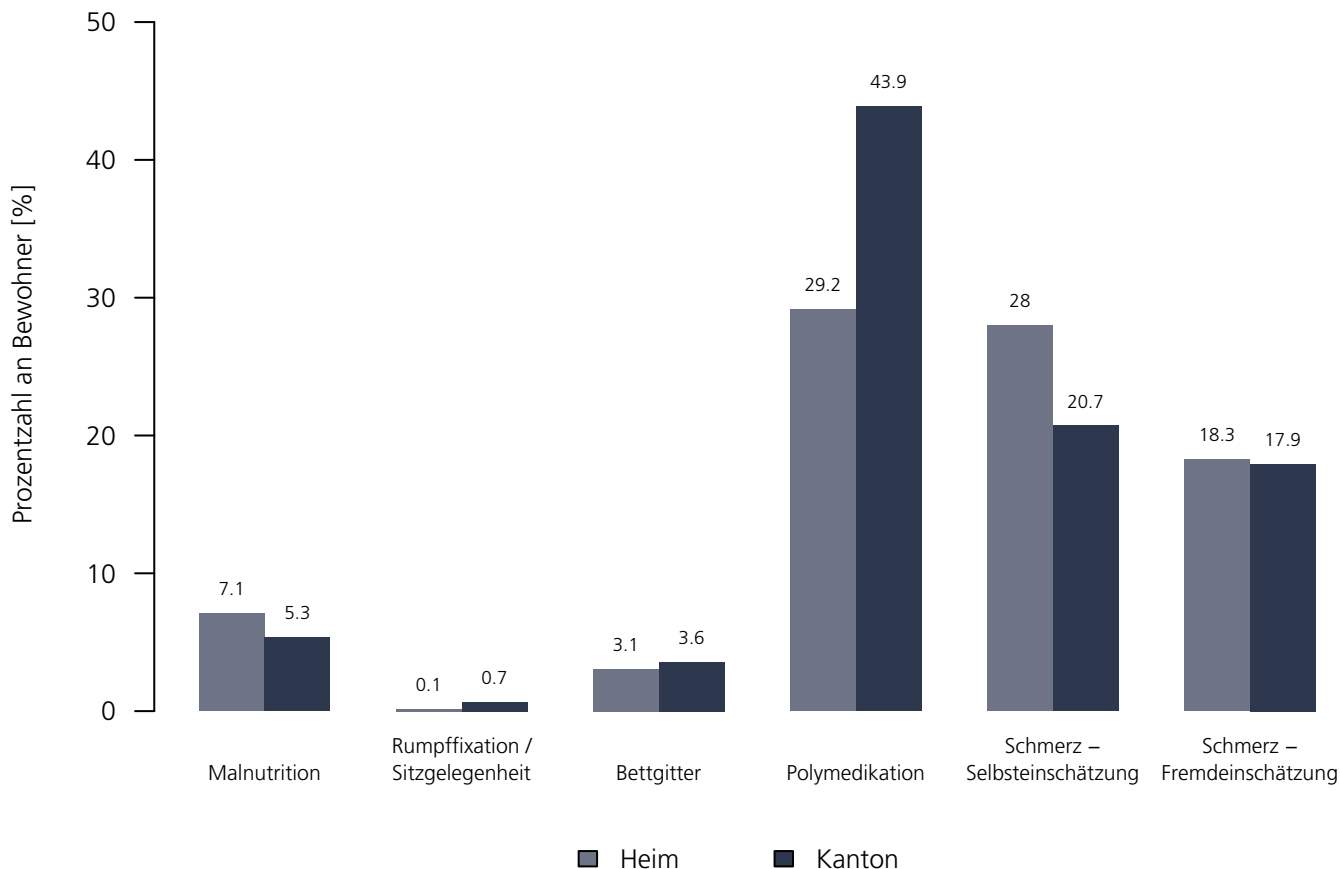
Medizinische Qualitätsindikatoren 2021

Numerische Darstellung

Indikatoren	Heim	NBew _{Heim}	TotalBew _{Heim}	GR	NBew _{GR}	TotalBew _{GR}
Malnutrition	7.1 %	91	106	5.3 %	2'288	3'084
Rumpffixation / Sitzgelegenheit	0.1 %	106	106	0.7 %	3'082	3'084
Bettgitter	3.1 %	98	106	3.6 %	2'794	3'084
Polymedikation	29.2 %	106	106	43.9 %	3'084	3'084
Schmerz – Selbsteinschätzung	28.0 %	106	106	20.7 %	2'820	3'084
Schmerz – Fremdeinschätzung	18.3 %	106	106	17.9 %	3'084	3'084

Grafische Darstellung

Medizinische Qualitätsindikatoren 2021



Senesca – Alterszentrum Bündner Herrschaft

Törlweg 5, 7304 Maienfeld
GR

Rechtsform: Stiftung (Art. 80 ff. ZGB)
Instrument: BESA Minuten KLV
Kanton: Graubünden (GR)
Anzahl Heime im Kanton: 46

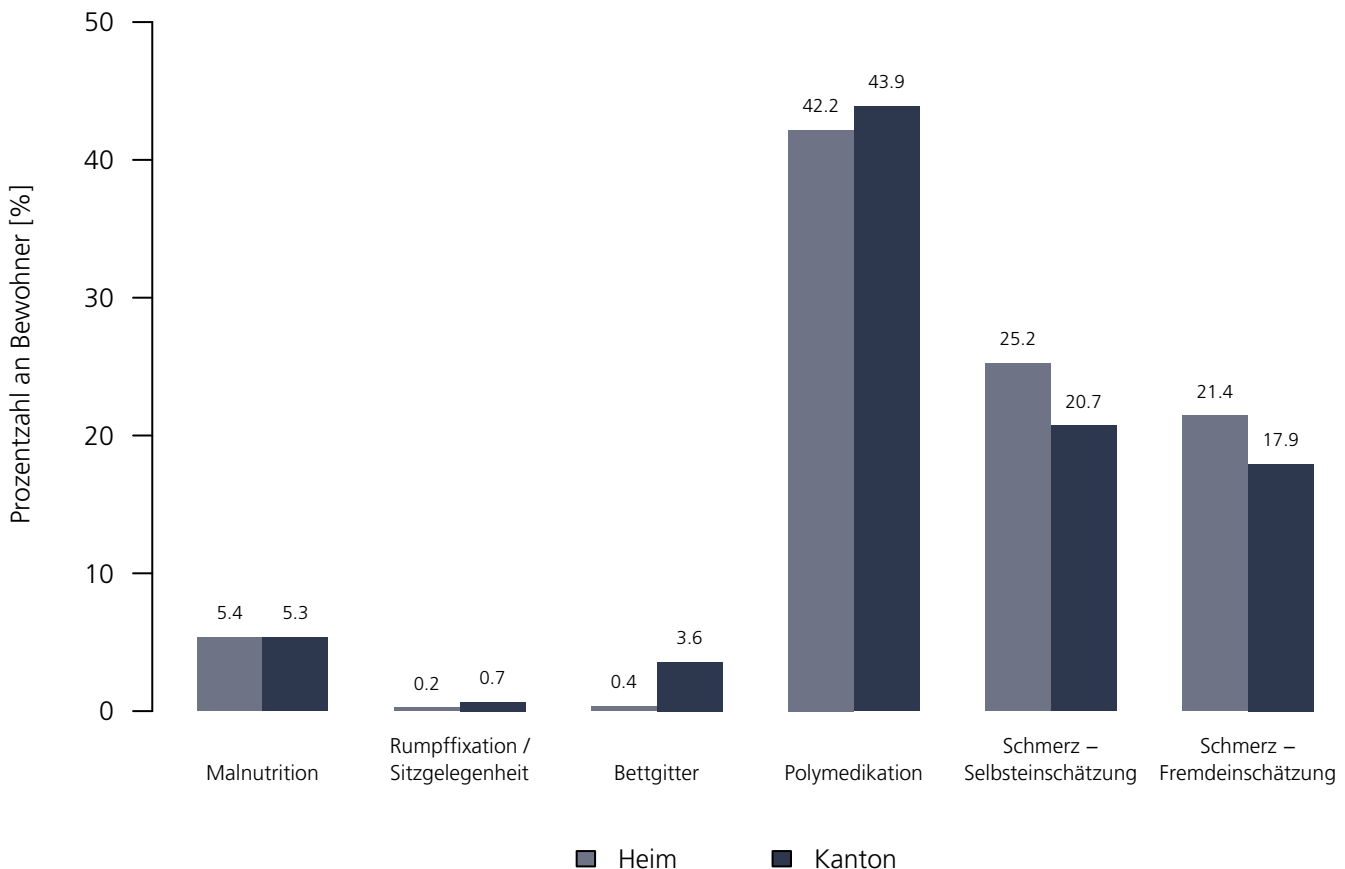
Medizinische Qualitätsindikatoren 2021

Numerische Darstellung

Indikatoren	Heim	NBew _{Heim}	TotalBew _{Heim}	GR	NBew _{GR}	TotalBew _{GR}
Malnutrition	5.4 %	65	161	5.3 %	2'288	3'084
Rumpffixation / Sitzgelegenheit	0.2 %	161	161	0.7 %	3'082	3'084
Bettgitter	0.4 %	152	161	3.6 %	2'794	3'084
Polymedikation	42.2 %	161	161	43.9 %	3'084	3'084
Schmerz – Selbsteinschätzung	25.2 %	144	161	20.7 %	2'820	3'084
Schmerz – Fremdeinschätzung	21.4 %	161	161	17.9 %	3'084	3'084

Grafische Darstellung

Medizinische Qualitätsindikatoren 2021



Wohn- und Pflegeheim Plaids

Via Plaids 14, 7017 Flims Dorf
GR

Rechtsform: Stiftung (Art. 80 ff. ZGB)
Instrument: BESA Minuten KLV
Kanton: Graubünden (GR)
Anzahl Heime im Kanton: 46

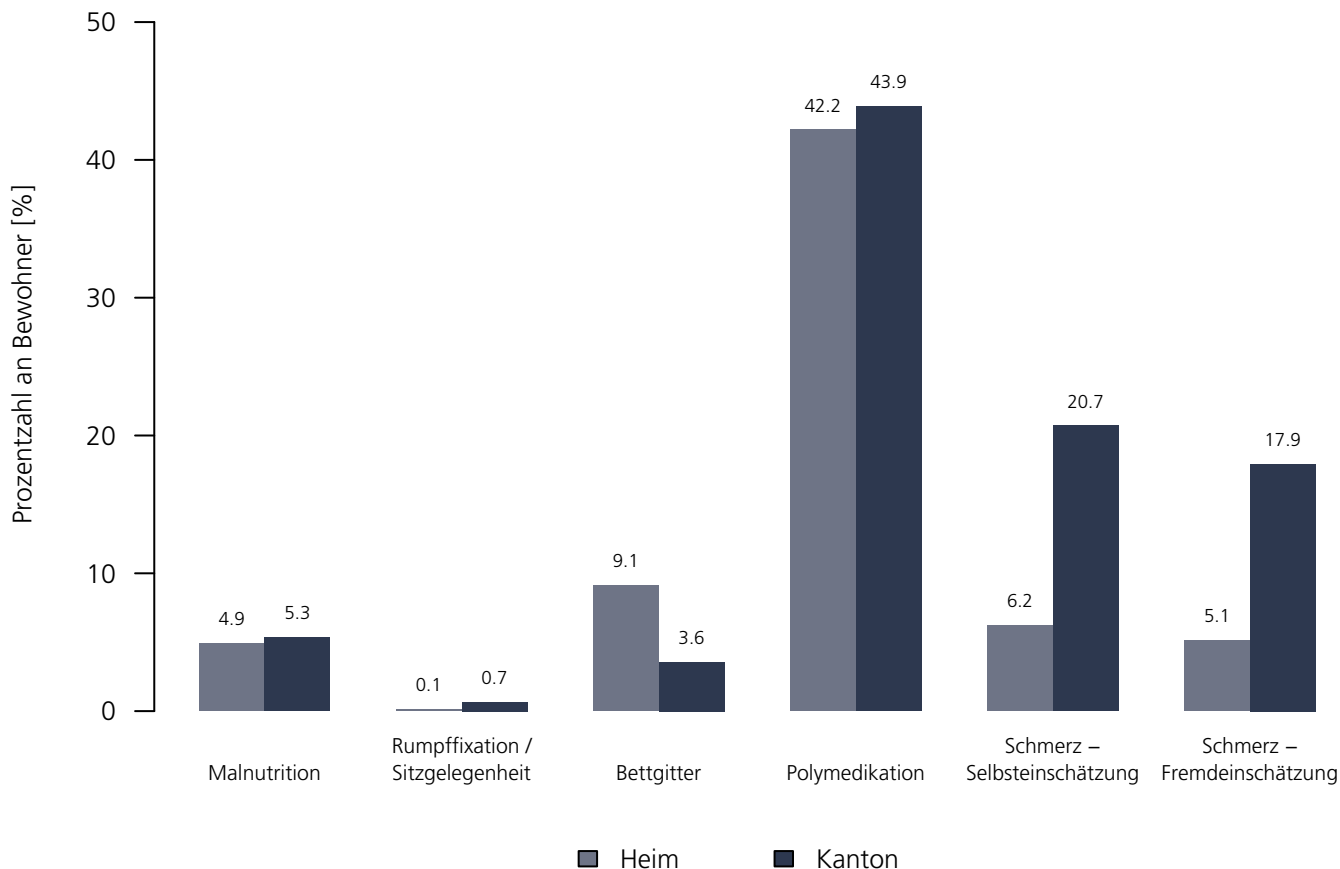
Medizinische Qualitätsindikatoren 2021

Numerische Darstellung

Indikatoren	Heim	NBew _{Heim}	TotalBew _{Heim}	GR	NBew _{GR}	TotalBew _{GR}
Malnutrition	4.9 %	54	80	5.3 %	2'288	3'084
Rumpffixation / Sitzgelegenheit	0.1 %	80	80	0.7 %	3'082	3'084
Bettgitter	9.1 %	68	80	3.6 %	2'794	3'084
Polymedikation	42.2 %	80	80	43.9 %	3'084	3'084
Schmerz – Selbsteinschätzung	6.2 %	72	80	20.7 %	2'820	3'084
Schmerz – Fremdeinschätzung	5.1 %	80	80	17.9 %	3'084	3'084

Grafische Darstellung

Medizinische Qualitätsindikatoren 2021



**Center da Sandà Val Müstair –
Pflegeheimabteilung**
Sielva, 7536 Sta. Maria im Münstertal
GR

Rechtsform: Öffentl.–rechtl. Körperschaft
Instrument: BESA Minuten KLV
Kanton: Graubünden (GR)
Anzahl Heime im Kanton: 46

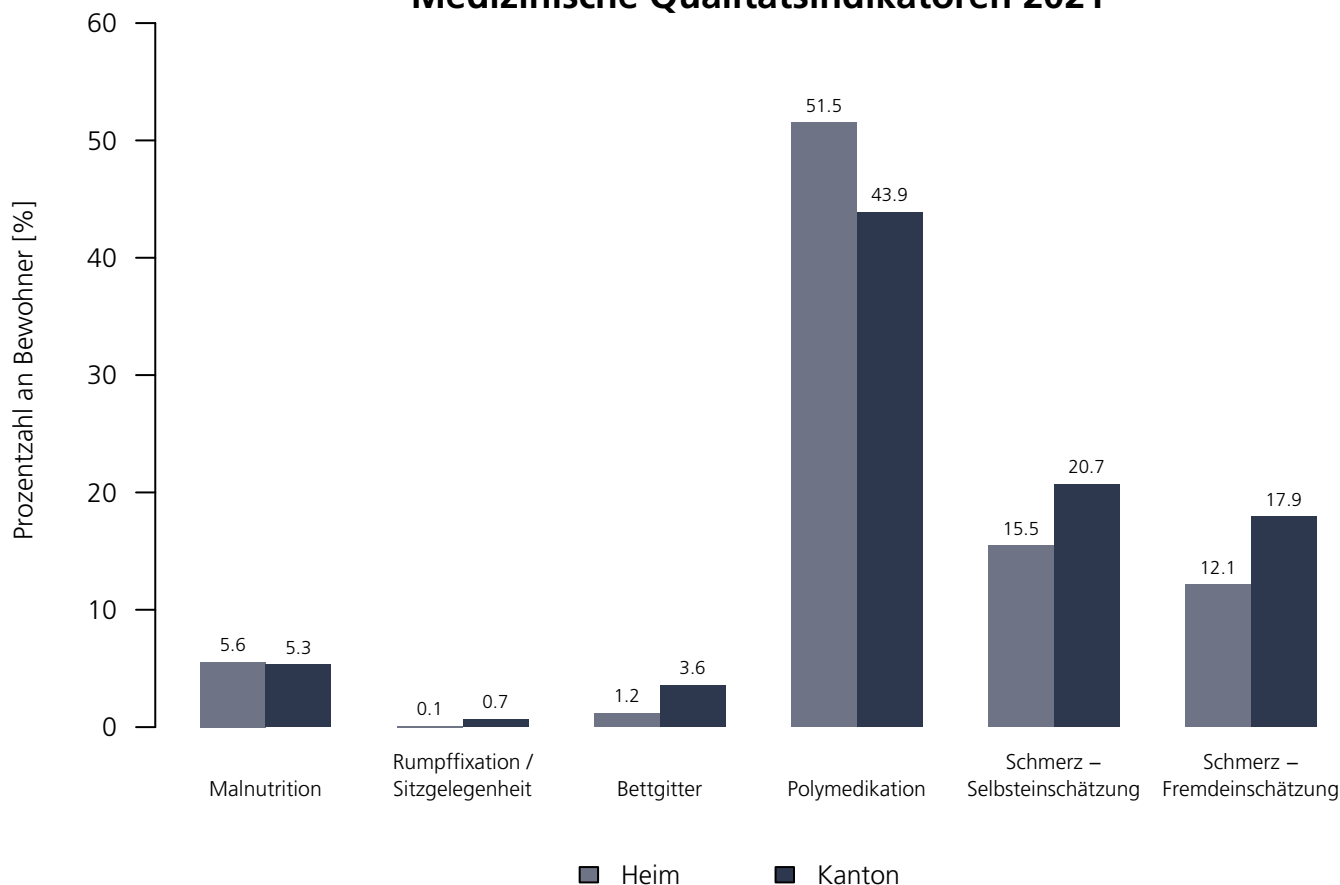
Medizinische Qualitätsindikatoren 2021

Numerische Darstellung

Indikatoren	Heim	NBew _{Heim}	TotalBew _{Heim}	GR	NBew _{GR}	TotalBew _{GR}
Malnutrition	5.6 %	24	35	5.3 %	2'288	3'084
Rumpffixation / Sitzgelegenheit	0.1 %	35	35	0.7 %	3'082	3'084
Bettgitter	1.2 %	32	35	3.6 %	2'794	3'084
Polymedikation	51.5 %	35	35	43.9 %	3'084	3'084
Schmerz – Selbsteinschätzung	15.5 %	32	35	20.7 %	2'820	3'084
Schmerz – Fremdeinschätzung	12.1 %	35	35	17.9 %	3'084	3'084

Grafische Darstellung

Medizinische Qualitätsindikatoren 2021



Pflegeheim Chüra Lischana

Via da l'Ospidal 280, 7550 Scuol
GR

Rechtsform: Stiftung (Art. 80 ff. ZGB)
Instrument: BESA Minuten KLV
Kanton: Graubünden (GR)
Anzahl Heime im Kanton: 46

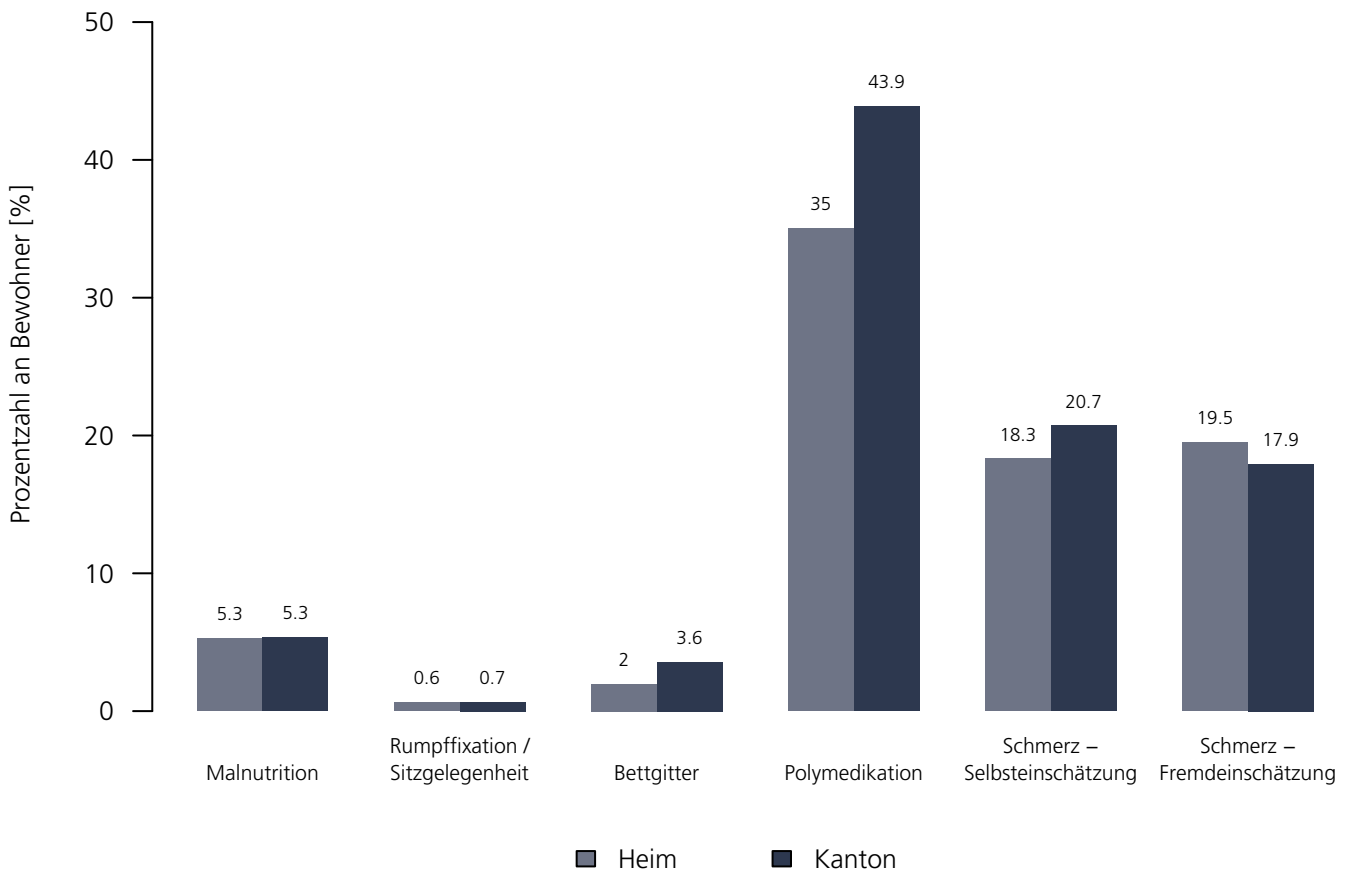
Medizinische Qualitätsindikatoren 2021

Numerische Darstellung

Indikatoren	Heim	NBew _{Heim}	TotalBew _{Heim}	GR	NBew _{GR}	TotalBew _{GR}
Malnutrition	5.3 %	6	15	5.3 %	2'288	3'084
Rumpffixation / Sitzgelegenheit	0.6 %	15	15	0.7 %	3'082	3'084
Bettgitter	2.0 %	15	15	3.6 %	2'794	3'084
Polymedikation	35.0 %	15	15	43.9 %	3'084	3'084
Schmerz – Selbsteinschätzung	18.3 %	8	15	20.7 %	2'820	3'084
Schmerz – Fremdeinschätzung	19.5 %	15	15	17.9 %	3'084	3'084

Grafische Darstellung

Medizinische Qualitätsindikatoren 2021



Pflegeheim Oberengadin Promulins

Suot Staziun 7/9, 7503 Samedan
GR

Rechtsform: Verwaltung Bezirk
Instrument: BESA Minuten KLV
Kanton: Graubünden (GR)
Anzahl Heime im Kanton: 46

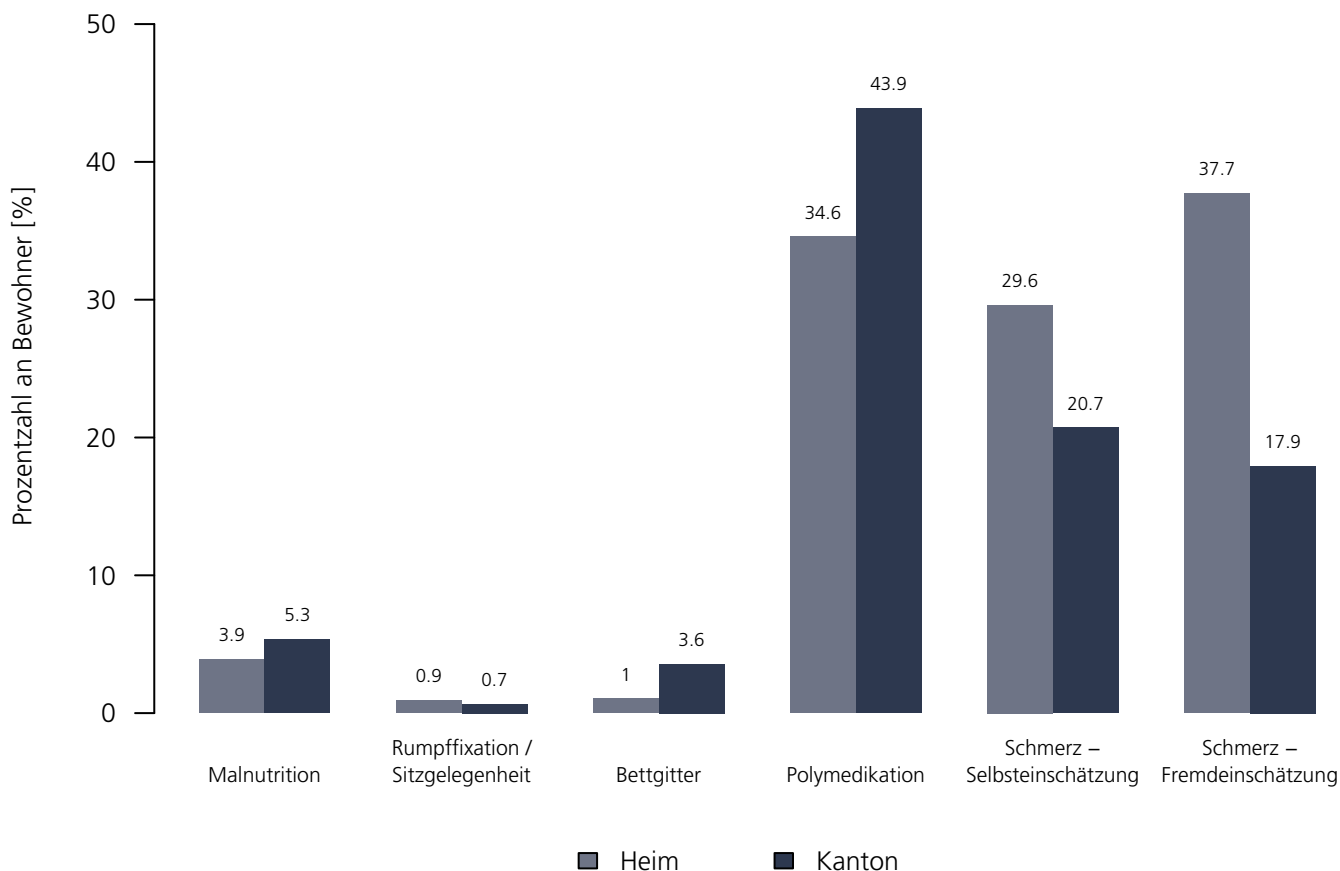
Medizinische Qualitätsindikatoren 2021

Numerische Darstellung

Indikatoren	Heim	NBew _{Heim}	TotalBew _{Heim}	GR	NBew _{GR}	TotalBew _{GR}
Malnutrition	3.9 %	81	94	5.3 %	2'288	3'084
Rumpffixation / Sitzgelegenheit	0.9 %	94	94	0.7 %	3'082	3'084
Bettgitter	1.0 %	90	94	3.6 %	2'794	3'084
Polymedikation	34.6 %	94	94	43.9 %	3'084	3'084
Schmerz – Selbsteinschätzung	29.6 %	72	94	20.7 %	2'820	3'084
Schmerz – Fremdeinschätzung	37.7 %	94	94	17.9 %	3'084	3'084

Grafische Darstellung

Medizinische Qualitätsindikatoren 2021



Altersheim Institut St. Josef

Klosterweg 16, 7130 Ilanz
GR

Rechtsform: Verein
Instrument: BESA Minuten KLV
Kanton: Graubünden (GR)
Anzahl Heime im Kanton: 46

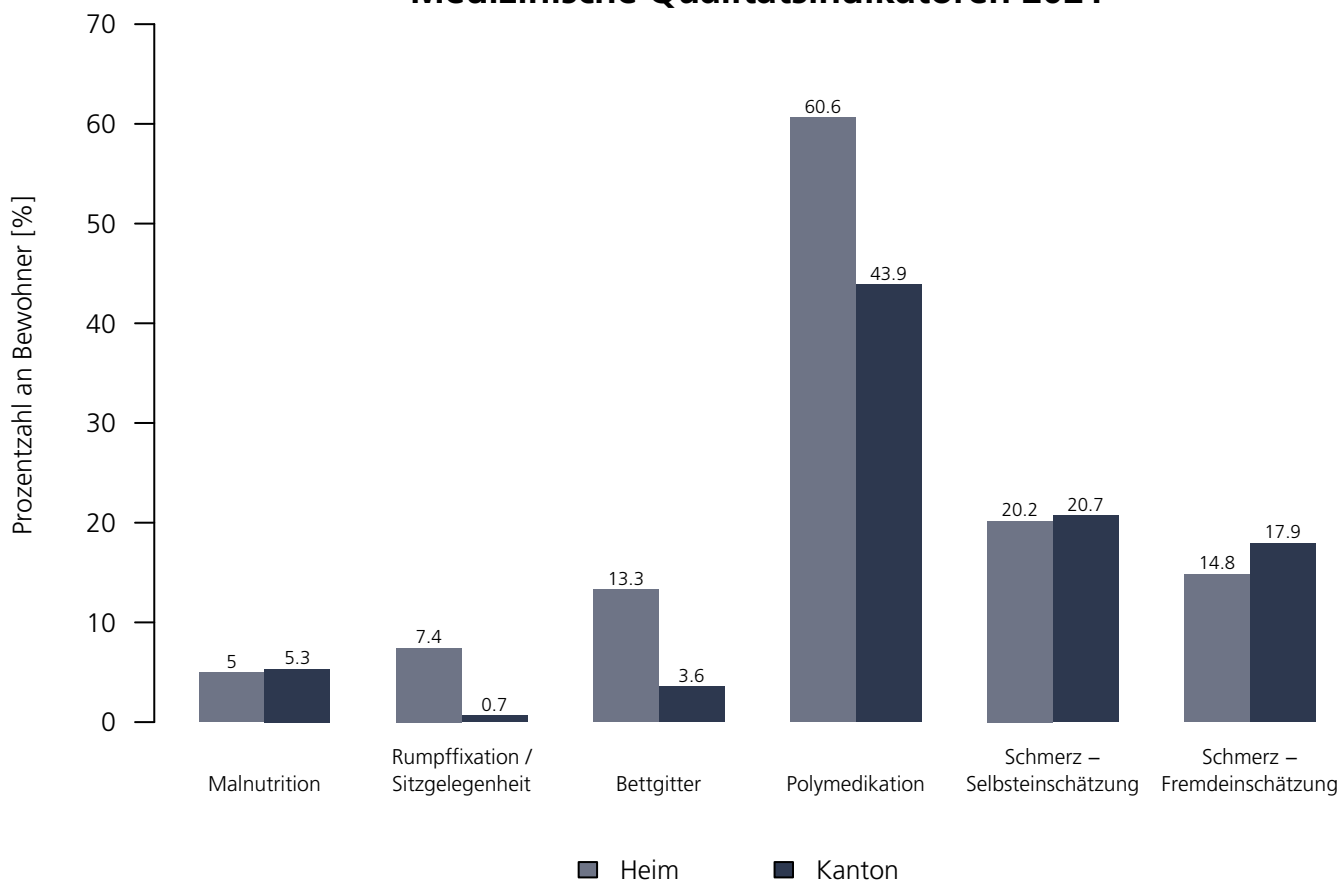
Medizinische Qualitätsindikatoren 2021

Numerische Darstellung

Indikatoren	Heim	NBew _{Heim}	TotalBew _{Heim}	GR	NBew _{GR}	TotalBew _{GR}
Malnutrition	5.0 %	34	40	5.3 %	2'288	3'084
Rumpffixation / Sitzgelegenheit	7.4 %	40	40	0.7 %	3'082	3'084
Bettgitter	13.3 %	36	40	3.6 %	2'794	3'084
Polymedikation	60.6 %	40	40	43.9 %	3'084	3'084
Schmerz – Selbsteinschätzung	20.2 %	38	40	20.7 %	2'820	3'084
Schmerz – Fremdeinschätzung	14.8 %	40	40	17.9 %	3'084	3'084

Grafische Darstellung

Medizinische Qualitätsindikatoren 2021



Casa Sogn Giusep – Alters– und Pflegeheim

7176 Cumpadials
GR

Rechtsform: Verwaltung Gemeinde
Instrument: BESA Minuten KLV
Kanton: Graubünden (GR)
Anzahl Heime im Kanton: 46

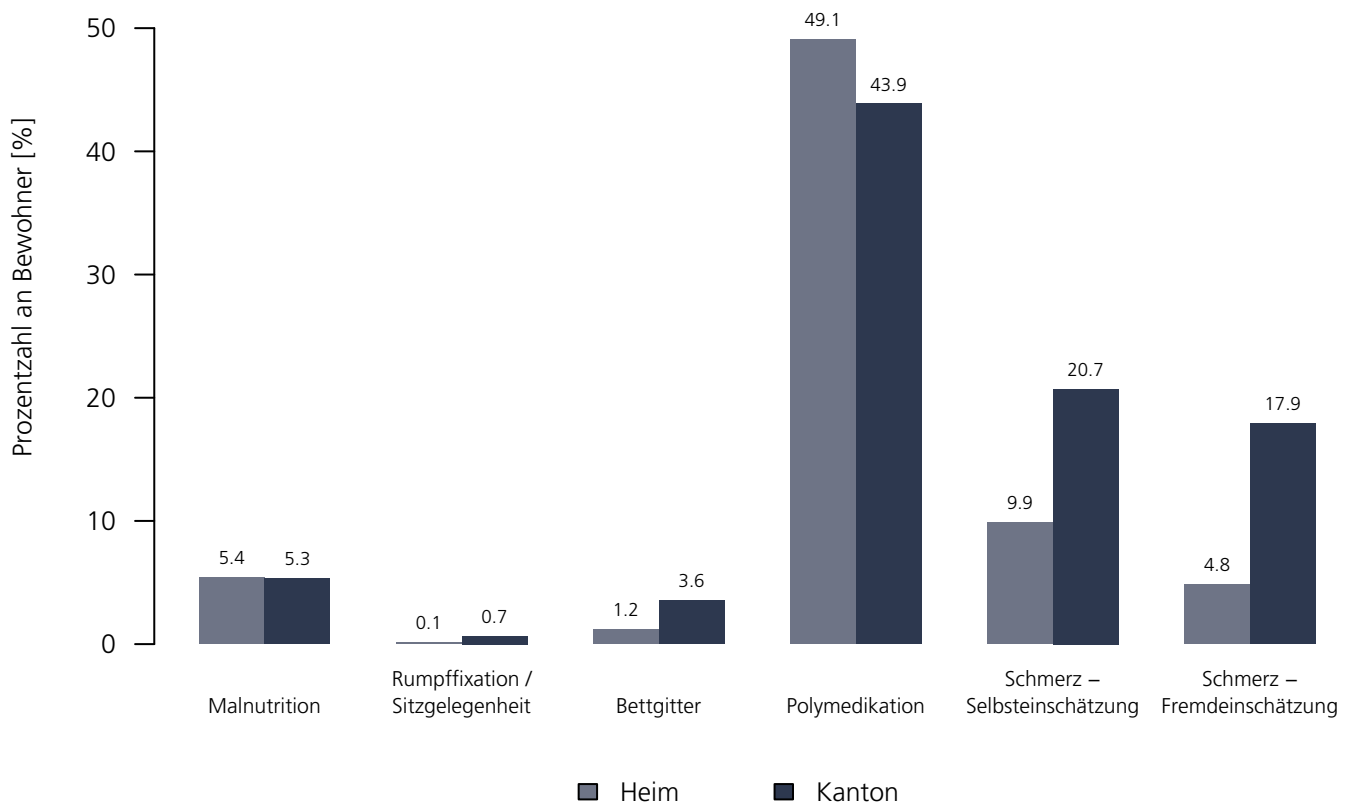
Medizinische Qualitätsindikatoren 2021

Numerische Darstellung

Indikatoren	Heim	NBew _{Heim}	TotalBew _{Heim}	GR	NBew _{GR}	TotalBew _{GR}
Malnutrition	5.4 %	32	41	5.3 %	2'288	3'084
Rumpffixation / Sitzgelegenheit	0.1 %	41	41	0.7 %	3'082	3'084
Bettgitter	1.2 %	39	41	3.6 %	2'794	3'084
Polymedikation	49.1 %	41	41	43.9 %	3'084	3'084
Schmerz – Selbsteinschätzung	9.9 %	40	41	20.7 %	2'820	3'084
Schmerz – Fremdeinschätzung	4.8 %	41	41	17.9 %	3'084	3'084

Grafische Darstellung

Medizinische Qualitätsindikatoren 2021



Alterssiedlung Bodmer

Bodmerstrasse 32, 7000 Chur
GR

Rechtsform: Stiftung (Art. 80 ff. ZGB)
Instrument: BESA Minuten KLV
Kanton: Graubünden (GR)
Anzahl Heime im Kanton: 46

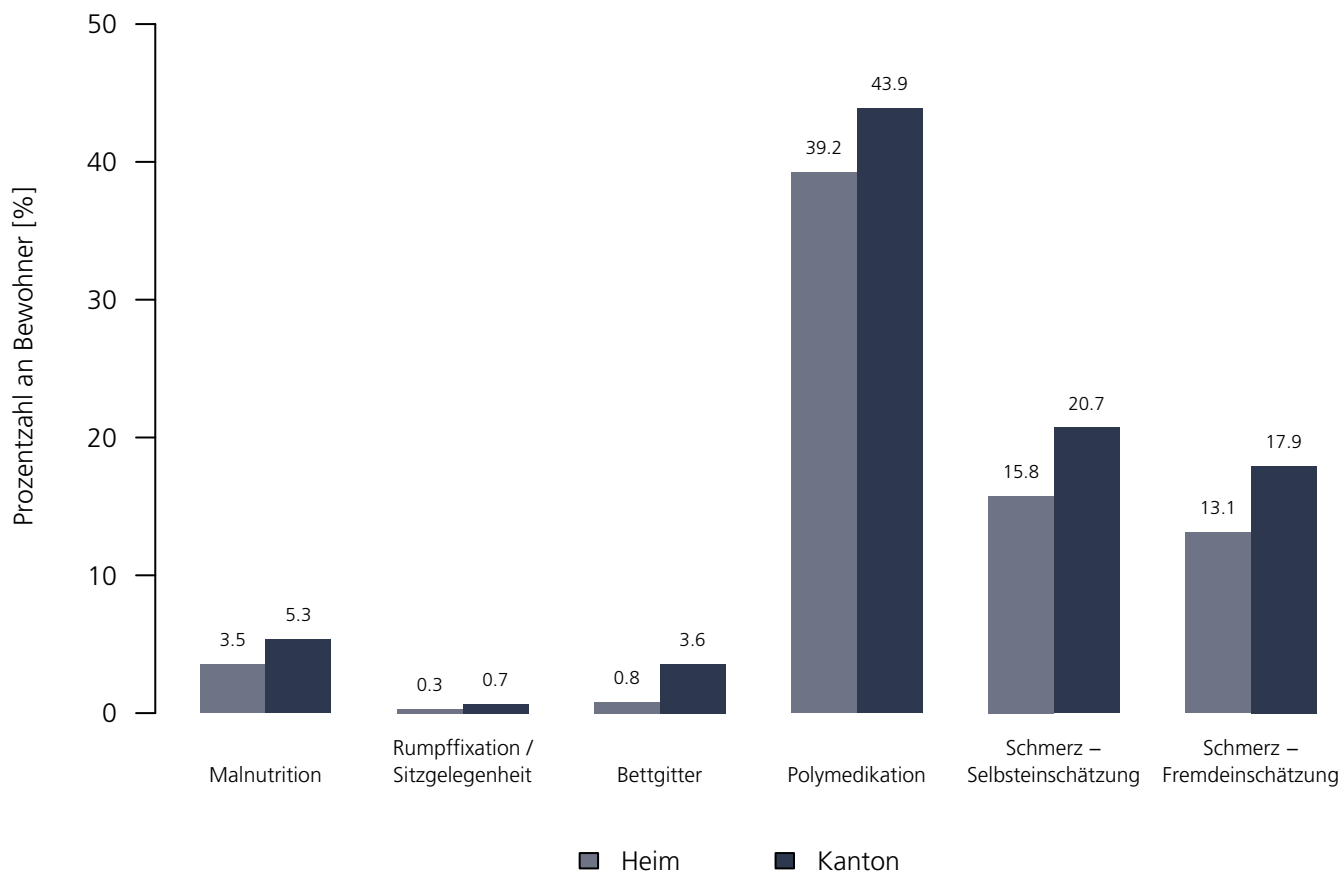
Medizinische Qualitätsindikatoren 2021

Numerische Darstellung

Indikatoren	Heim	NBew _{Heim}	TotalBew _{Heim}	GR	NBew _{GR}	TotalBew _{GR}
Malnutrition	3.5 %	86	108	5.3 %	2'288	3'084
Rumpffixation / Sitzgelegenheit	0.3 %	108	108	0.7 %	3'082	3'084
Bettgitter	0.8 %	106	108	3.6 %	2'794	3'084
Polymedikation	39.2 %	108	108	43.9 %	3'084	3'084
Schmerz – Selbsteinschätzung	15.8 %	92	108	20.7 %	2'820	3'084
Schmerz – Fremdeinschätzung	13.1 %	108	108	17.9 %	3'084	3'084

Grafische Darstellung

Medizinische Qualitätsindikatoren 2021



Alterszentrum Arosa

Alteinstrasse, 7050 Arosa
GR

Rechtsform: Stiftung (Art. 80 ff. ZGB)
Instrument: BESA Minuten KLV
Kanton: Graubünden (GR)
Anzahl Heime im Kanton: 46

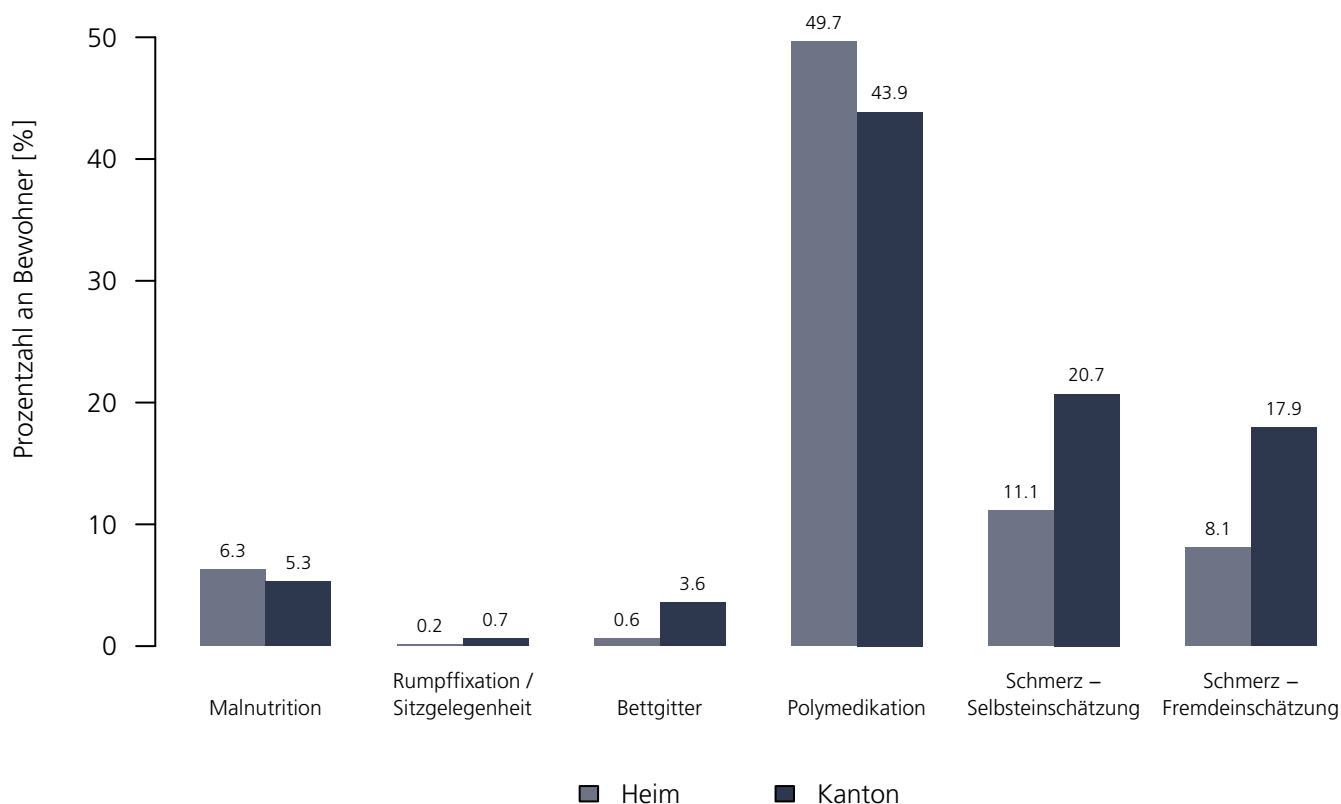
Medizinische Qualitätsindikatoren 2021

Numerische Darstellung

Indikatoren	Heim	NBew _{Heim}	TotalBew _{Heim}	GR	NBew _{GR}	TotalBew _{GR}
Malnutrition	6.3 %	19	23	5.3 %	2'288	3'084
Rumpffixation / Sitzgelegenheit	0.2 %	23	23	0.7 %	3'082	3'084
Bettgitter	0.6 %	22	23	3.6 %	2'794	3'084
Polymedikation	49.7 %	23	23	43.9 %	3'084	3'084
Schmerz – Selbsteinschätzung	11.1 %	21	23	20.7 %	2'820	3'084
Schmerz – Fremdeinschätzung	8.1 %	23	23	17.9 %	3'084	3'084

Grafische Darstellung

Medizinische Qualitätsindikatoren 2021



Pflegezentrum Glienda

Tranter Flimma, 7440 Andeer
GR

Rechtsform: Öffentl.-rechtl. Körperschaft
Instrument: BESA Minuten KLV
Kanton: Graubünden (GR)
Anzahl Heime im Kanton: 46

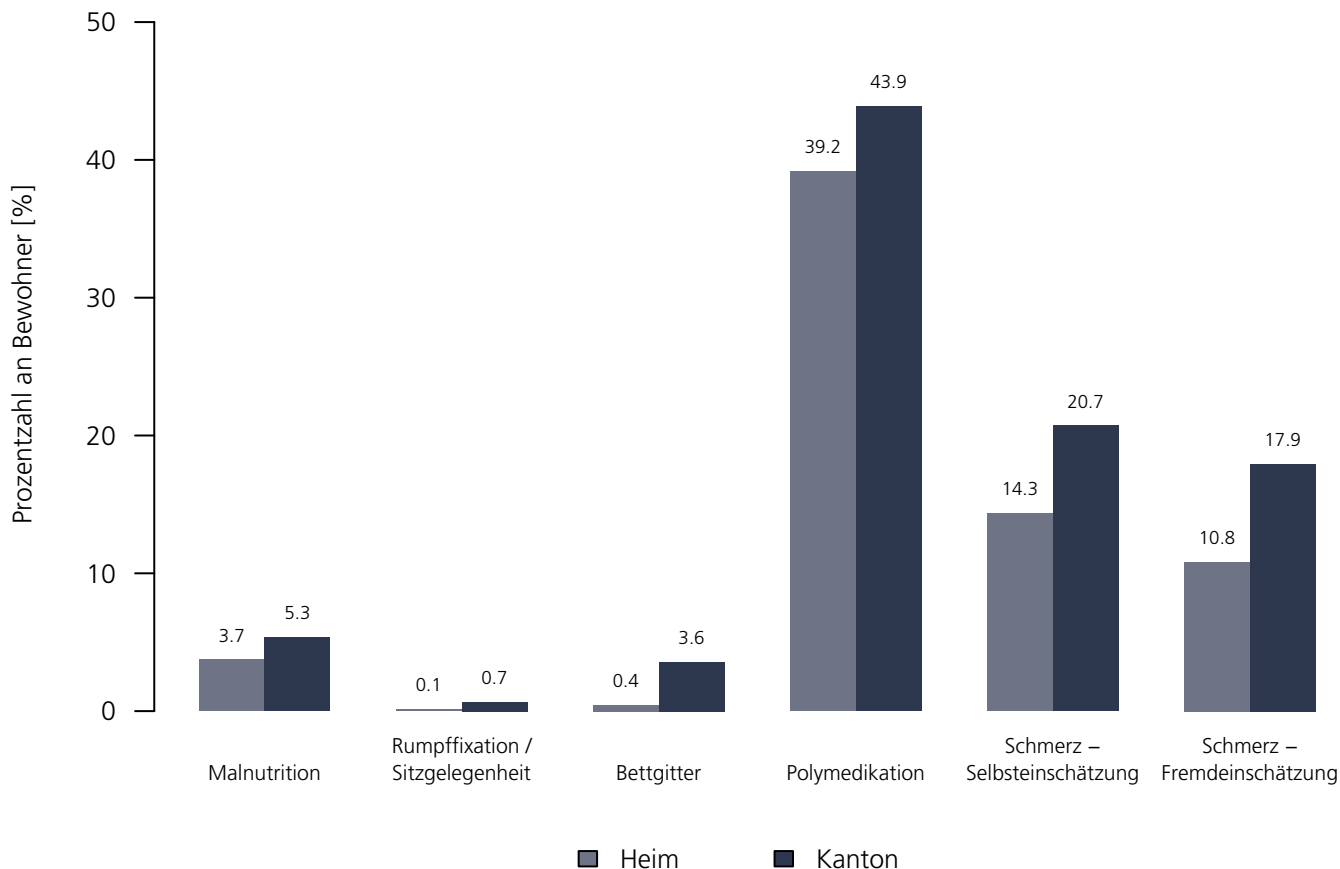
Medizinische Qualitätsindikatoren 2021

Numerische Darstellung

Indikatoren	Heim	NBew _{Heim}	TotalBew _{Heim}	GR	NBew _{GR}	TotalBew _{GR}
Malnutrition	3.7 %	39	44	5.3 %	2'288	3'084
Rumpffixation / Sitzgelegenheit	0.1 %	44	44	0.7 %	3'082	3'084
Bettgitter	0.4 %	39	44	3.6 %	2'794	3'084
Polymedikation	39.2 %	44	44	43.9 %	3'084	3'084
Schmerz – Selbsteinschätzung	14.3 %	42	44	20.7 %	2'820	3'084
Schmerz – Fremdeinschätzung	10.8 %	44	44	17.9 %	3'084	3'084

Grafische Darstellung

Medizinische Qualitätsindikatoren 2021



Alters- und Pflegeheim Envia

En Via, 7492 Alvaneu Dorf
GR

Rechtsform: Öffentl.-rechtl. Körperschaft
Instrument: BESA Minuten KLV
Kanton: Graubünden (GR)
Anzahl Heime im Kanton: 46

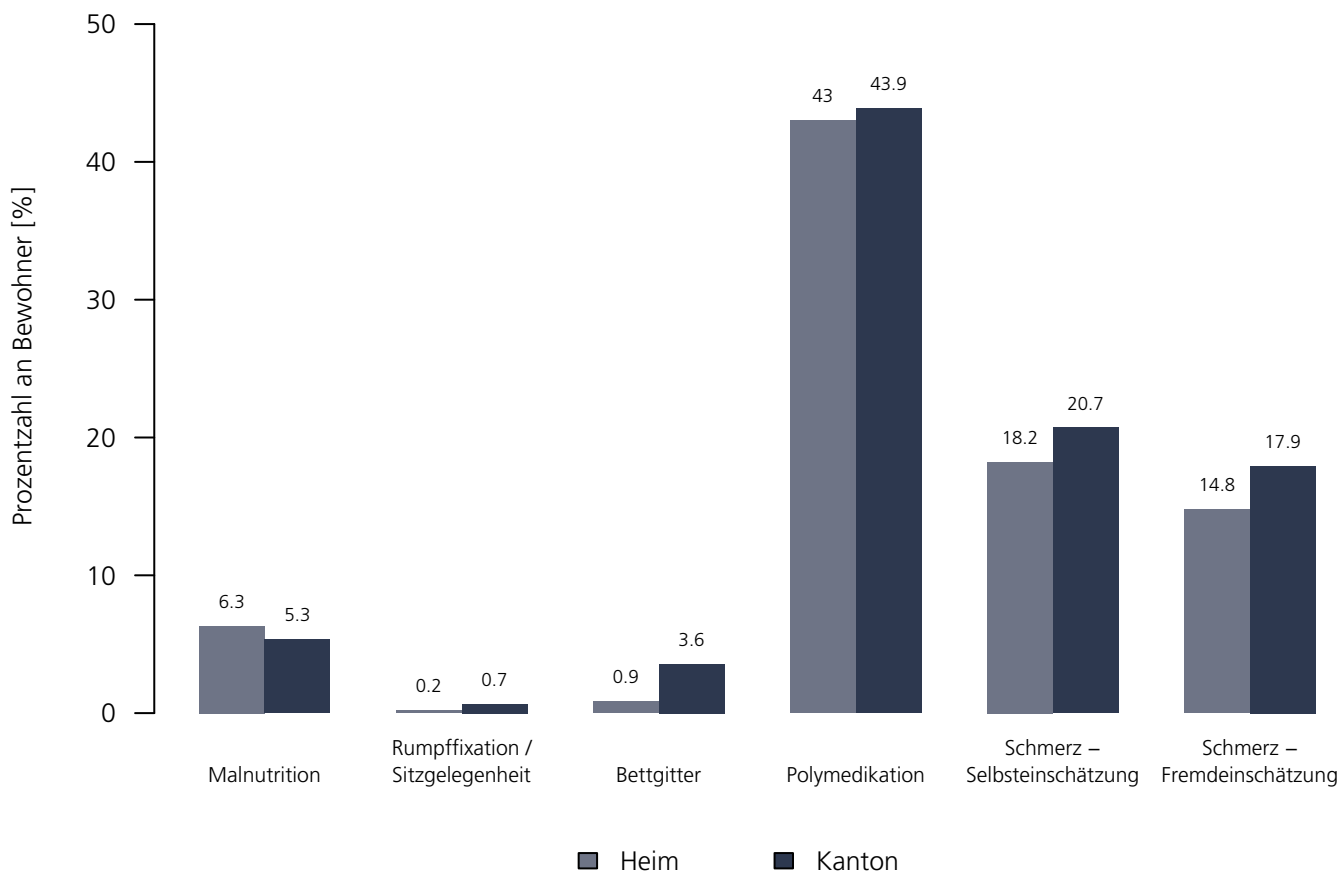
Medizinische Qualitätsindikatoren 2021

Numerische Darstellung

Indikatoren	Heim	NBew _{Heim}	TotalBew _{Heim}	GR	NBew _{GR}	TotalBew _{GR}
Malnutrition	6.3 %	29	35	5.3 %	2'288	3'084
Rumpffixation / Sitzgelegenheit	0.2 %	35	35	0.7 %	3'082	3'084
Bettgitter	0.9 %	34	35	3.6 %	2'794	3'084
Polymedikation	43.0 %	35	35	43.9 %	3'084	3'084
Schmerz – Selbsteinschätzung	18.2 %	35	35	20.7 %	2'820	3'084
Schmerz – Fremdeinschätzung	14.8 %	35	35	17.9 %	3'084	3'084

Grafische Darstellung

Medizinische Qualitätsindikatoren 2021



Alterssiedlung Kantengut

Scalärastrasse 14, 7000 Chur
GR

Rechtsform: Stiftung (Art. 80 ff. ZGB)
Instrument: BESA Minuten KLV
Kanton: Graubünden (GR)
Anzahl Heime im Kanton: 46

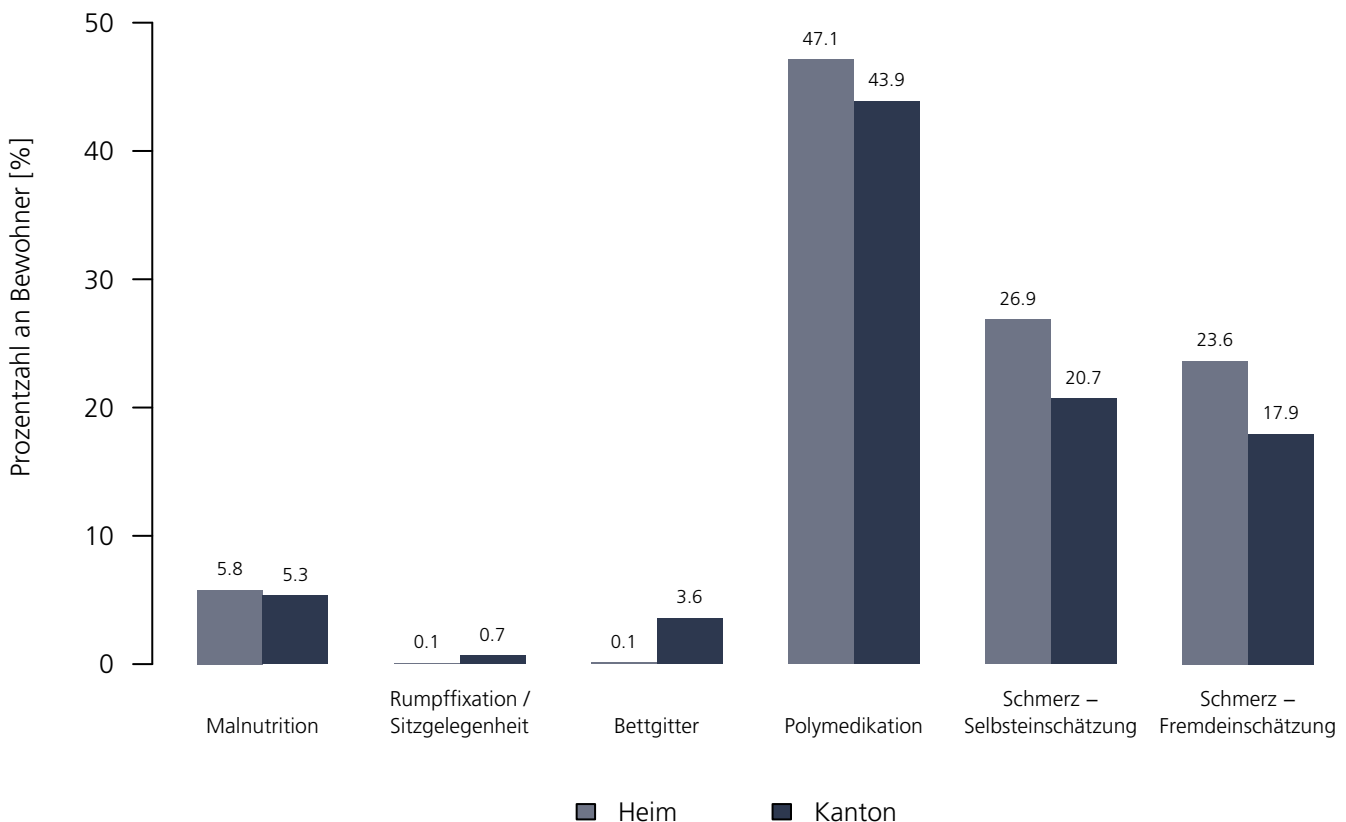
Medizinische Qualitätsindikatoren 2021

Numerische Darstellung

Indikatoren	Heim	NBew _{Heim}	TotalBew _{Heim}	GR	NBew _{GR}	TotalBew _{GR}
Malnutrition	5.8 %	58	81	5.3 %	2'288	3'084
Rumpffixation / Sitzgelegenheit	0.1 %	81	81	0.7 %	3'082	3'084
Bettgitter	0.1 %	78	81	3.6 %	2'794	3'084
Polymedikation	47.1 %	81	81	43.9 %	3'084	3'084
Schmerz – Selbsteinschätzung	26.9 %	58	81	20.7 %	2'820	3'084
Schmerz – Fremdeinschätzung	23.6 %	81	81	17.9 %	3'084	3'084

Grafische Darstellung

Medizinische Qualitätsindikatoren 2021



Tertianum Casa Fiora – Wohn– und Pflegeheim

Pfarrer Künzleweg 11, 7205 Zizers
GR

Rechtsform: Einfache Gesellschaft
Instrument: BESA Minuten KLV
Kanton: Graubünden (GR)
Anzahl Heime im Kanton: 46

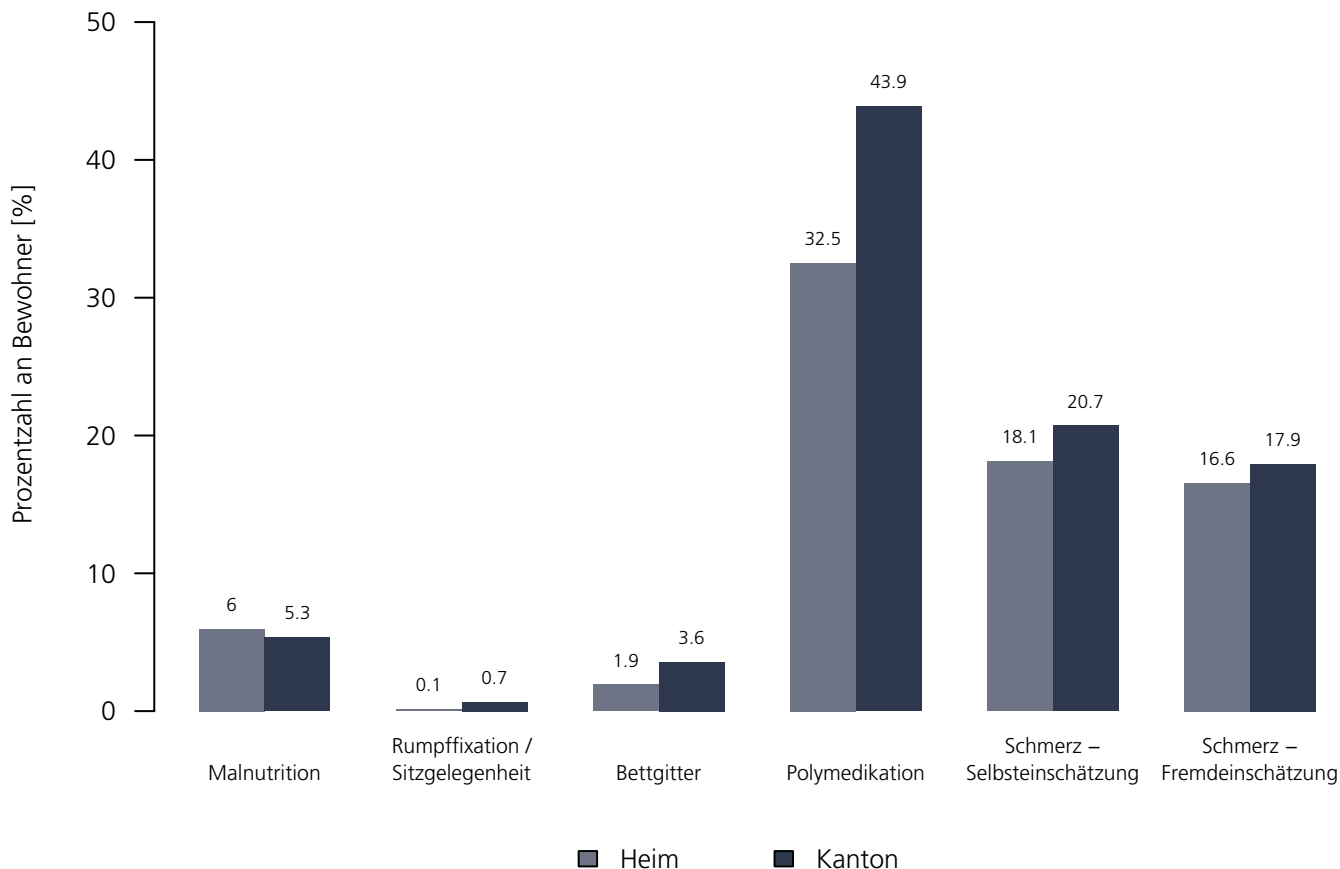
Medizinische Qualitätsindikatoren 2021

Numerische Darstellung

Indikatoren	Heim	NBew _{Heim}	TotalBew _{Heim}	GR	NBew _{GR}	TotalBew _{GR}
Malnutrition	6.0 %	34	54	5.3 %	2'288	3'084
Rumpffixation / Sitzgelegenheit	0.1 %	54	54	0.7 %	3'082	3'084
Bettgitter	1.9 %	45	54	3.6 %	2'794	3'084
Polymedikation	32.5 %	54	54	43.9 %	3'084	3'084
Schmerz – Selbsteinschätzung	18.1 %	52	54	20.7 %	2'820	3'084
Schmerz – Fremdeinschätzung	16.6 %	54	54	17.9 %	3'084	3'084

Grafische Darstellung

Medizinische Qualitätsindikatoren 2021



Da Casa Val Lumnezia – Verwaltung Pflegegruppe Vals

Davos Cuort 27D, 7144 Vella
GR

Rechtsform: Verwaltung Gemeinde
Instrument: BESA Minuten KLV
Kanton: Graubünden (GR)
Anzahl Heime im Kanton: 46

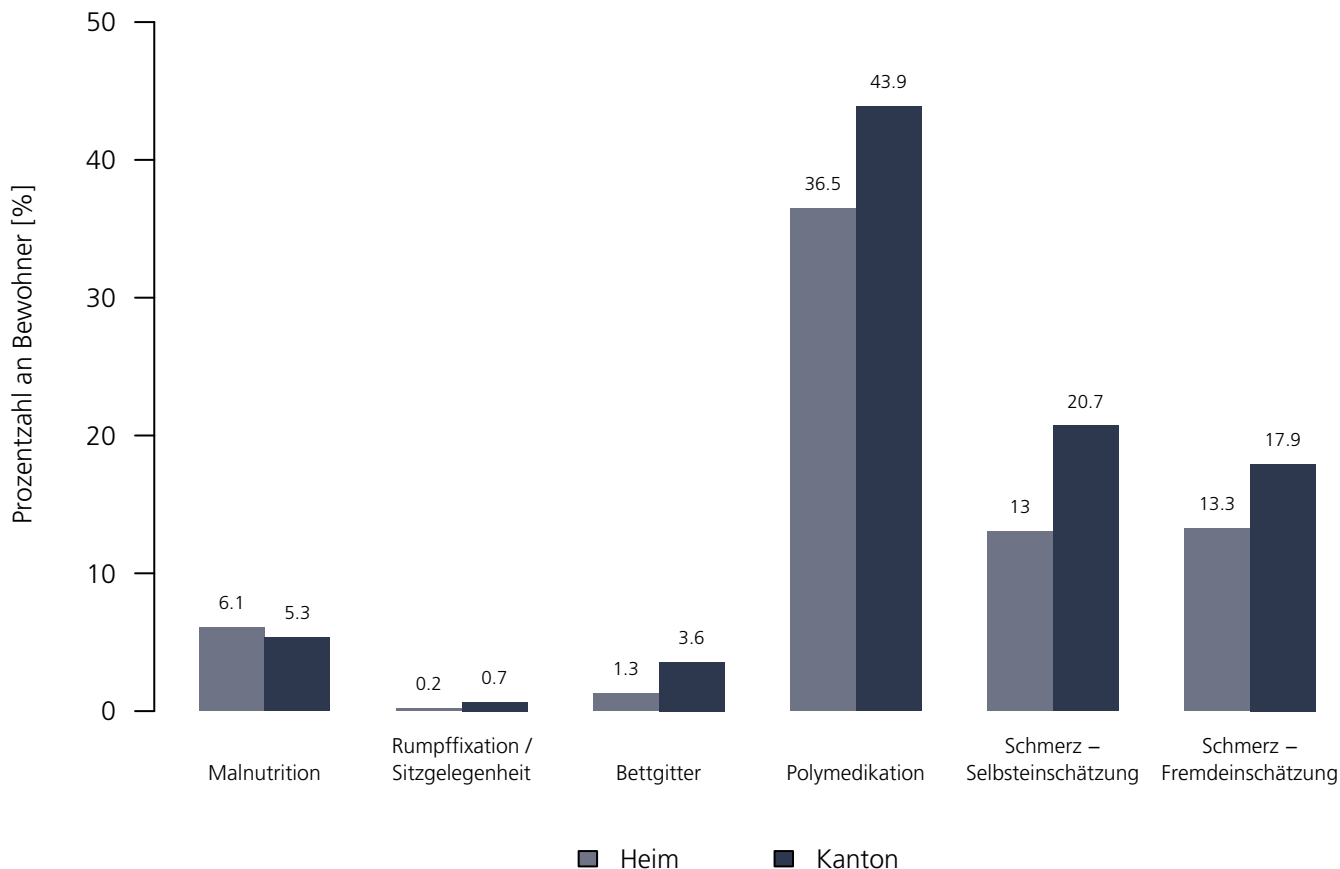
Medizinische Qualitätsindikatoren 2021

Numerische Darstellung

Indikatoren	Heim	NBew _{Heim}	TotalBew _{Heim}	GR	NBew _{GR}	TotalBew _{GR}
Malnutrition	6.1 %	11	14	5.3 %	2'288	3'084
Rumpffixation / Sitzgelegenheit	0.2 %	14	14	0.7 %	3'082	3'084
Bettgitter	1.3 %	11	14	3.6 %	2'794	3'084
Polymedikation	36.5 %	14	14	43.9 %	3'084	3'084
Schmerz – Selbsteinschätzung	13.0 %	8	14	20.7 %	2'820	3'084
Schmerz – Fremdeinschätzung	13.3 %	14	14	17.9 %	3'084	3'084

Grafische Darstellung

Medizinische Qualitätsindikatoren 2021



Casa Falveng – Seniorenzentrum

Via Musel 21, 7013 Domat/Ems
GR

Rechtsform: Stiftung (Art. 80 ff. ZGB)
Instrument: BESA Minuten KLV
Kanton: Graubünden (GR)
Anzahl Heime im Kanton: 46

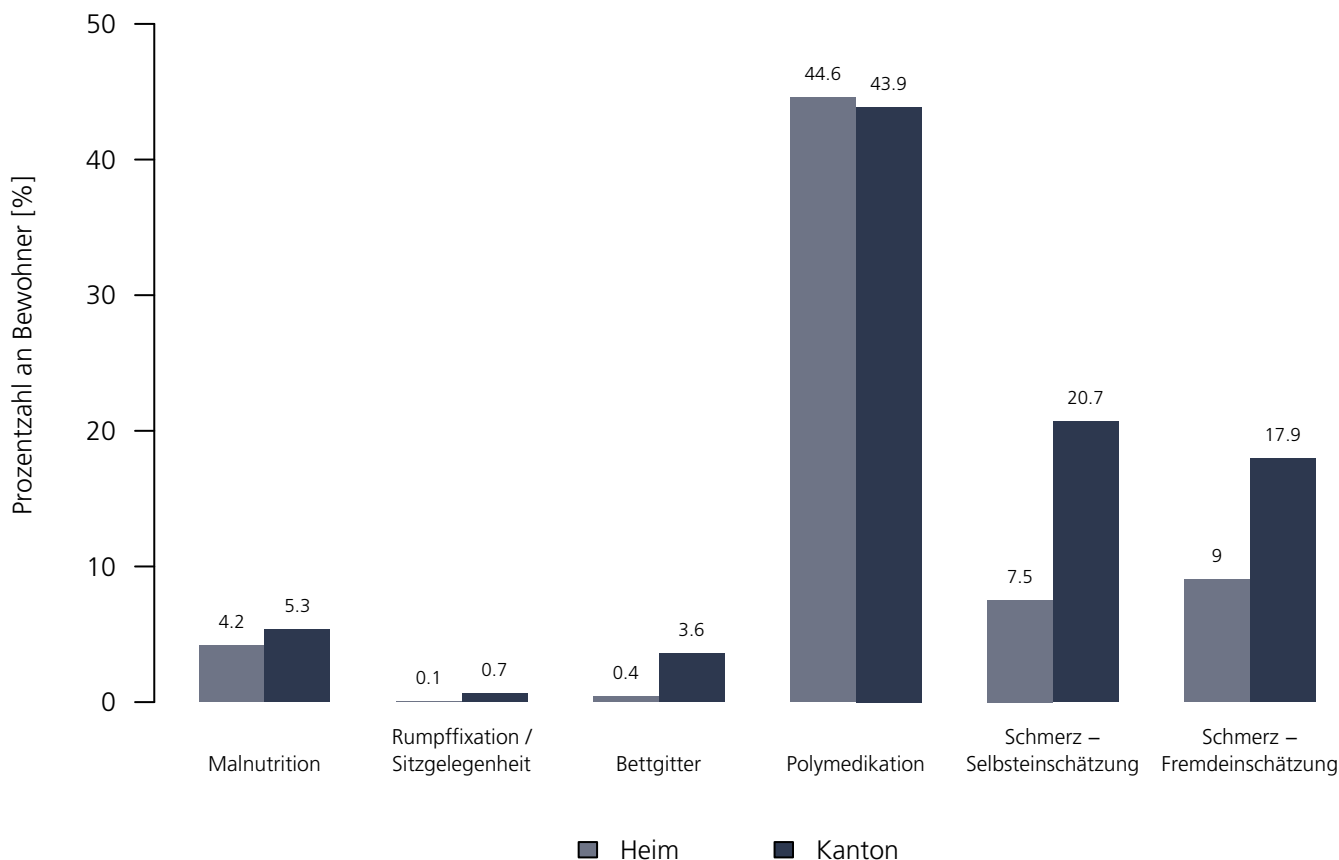
Medizinische Qualitätsindikatoren 2021

Numerische Darstellung

Indikatoren	Heim	NBew _{Heim}	TotalBew _{Heim}	GR	NBew _{GR}	TotalBew _{GR}
Malnutrition	4.2 %	102	118	5.3 %	2'288	3'084
Rumpffixation / Sitzgelegenheit	0.1 %	118	118	0.7 %	3'082	3'084
Bettgitter	0.4 %	110	118	3.6 %	2'794	3'084
Polymedikation	44.6 %	118	118	43.9 %	3'084	3'084
Schmerz – Selbsteinschätzung	7.5 %	109	118	20.7 %	2'820	3'084
Schmerz – Fremdeinschätzung	9.0 %	118	118	17.9 %	3'084	3'084

Grafische Darstellung

Medizinische Qualitätsindikatoren 2021



Haus Viadi

Marktplatz 11B, 7413 Fürstenaubruck
GR

Rechtsform: Stiftung (Art. 80 ff. ZGB)
Instrument: BESA Minuten KLV
Kanton: Graubünden (GR)
Anzahl Heime im Kanton: 46

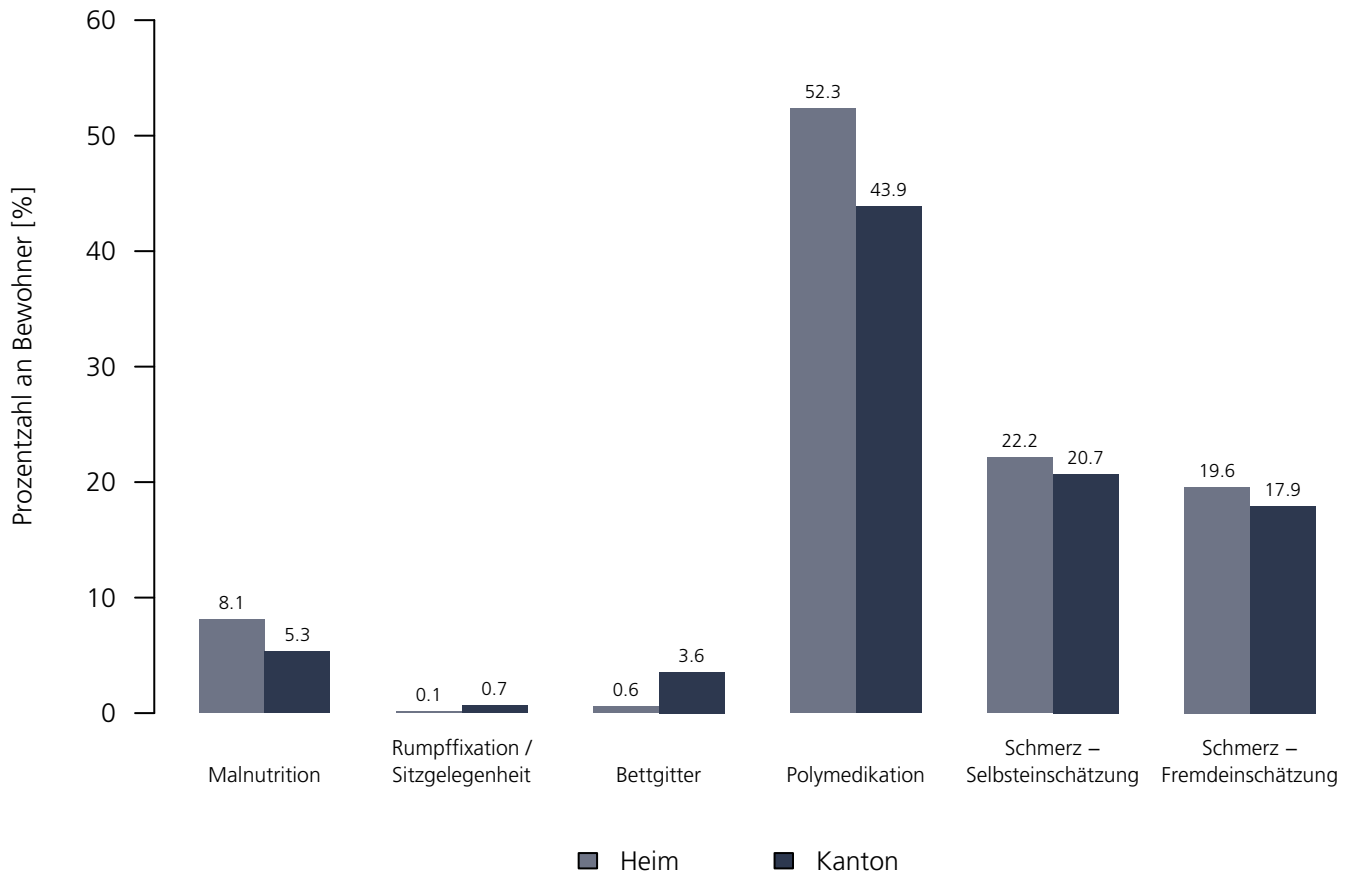
Medizinische Qualitätsindikatoren 2021

Numerische Darstellung

Indikatoren	Heim	NBew _{Heim}	TotalBew _{Heim}	GR	NBew _{GR}	TotalBew _{GR}
Malnutrition	8.1 %	43	59	5.3 %	2'288	3'084
Rumpffixation / Sitzgelegenheit	0.1 %	59	59	0.7 %	3'082	3'084
Bettgitter	0.6 %	56	59	3.6 %	2'794	3'084
Polymedikation	52.3 %	59	59	43.9 %	3'084	3'084
Schmerz – Selbsteinschätzung	22.2 %	57	59	20.7 %	2'820	3'084
Schmerz – Fremdeinschätzung	19.6 %	59	59	17.9 %	3'084	3'084

Grafische Darstellung

Medizinische Qualitätsindikatoren 2021



Zentrum für Betagte und Kinder Neugut

Neugut, 7302 Landquart
GR

Rechtsform: Verein
Instrument: BESA Minuten KLV
Kanton: Graubünden (GR)
Anzahl Heime im Kanton: 46

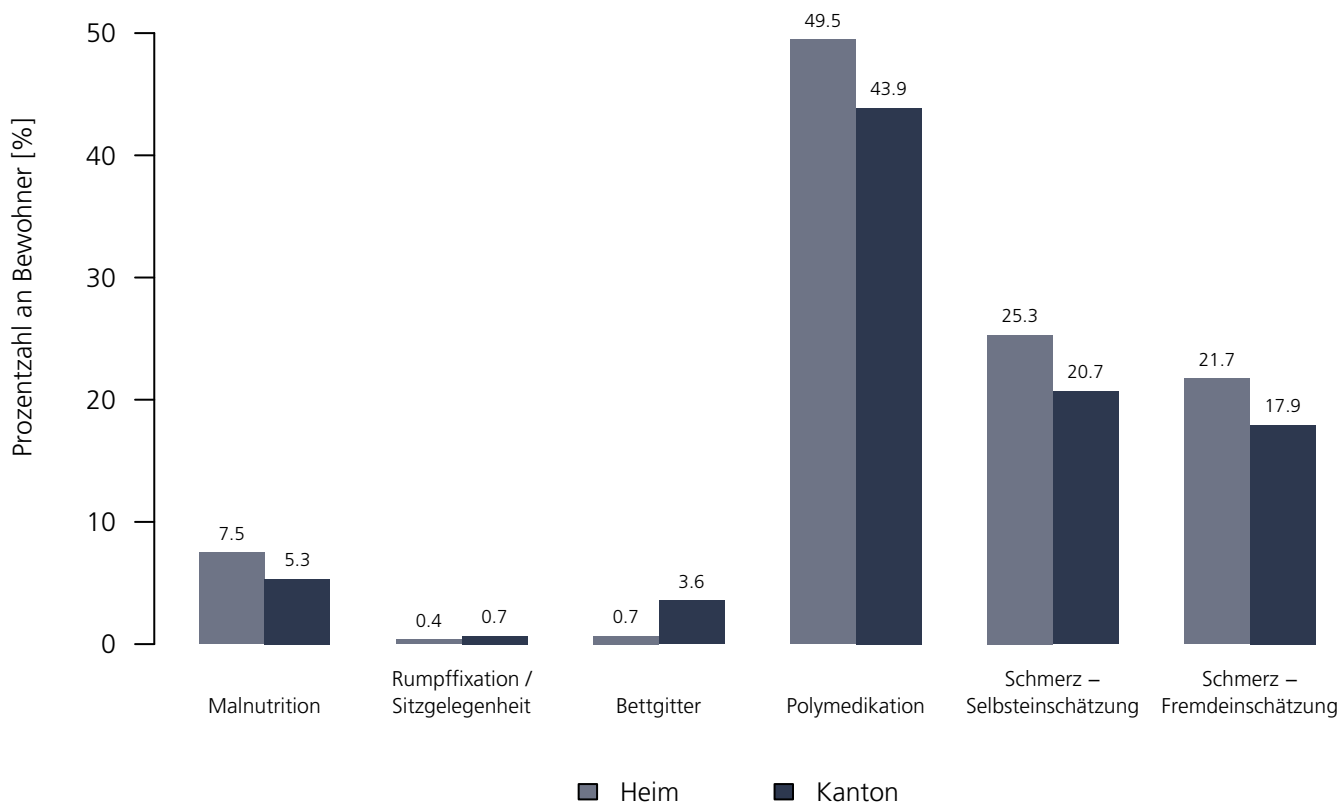
Medizinische Qualitätsindikatoren 2021

Numerische Darstellung

Indikatoren	Heim	NBew _{Heim}	TotalBew _{Heim}	GR	NBew _{GR}	TotalBew _{GR}
Malnutrition	7.5 %	92	110	5.3 %	2'288	3'084
Rumpffixation / Sitzgelegenheit	0.4 %	110	110	0.7 %	3'082	3'084
Bettgitter	0.7 %	98	110	3.6 %	2'794	3'084
Polymedikation	49.5 %	110	110	43.9 %	3'084	3'084
Schmerz – Selbsteinschätzung	25.3 %	101	110	20.7 %	2'820	3'084
Schmerz – Fremdeinschätzung	21.7 %	110	110	17.9 %	3'084	3'084

Grafische Darstellung

Medizinische Qualitätsindikatoren 2021



Residenza delle Rose SA

Via Cantonale, 6537 Grono
GR

Rechtsform: Aktiengesellschaft
Instrument: BESA Minuten KLV
Kanton: Graubünden (GR)
Anzahl Heime im Kanton: 46

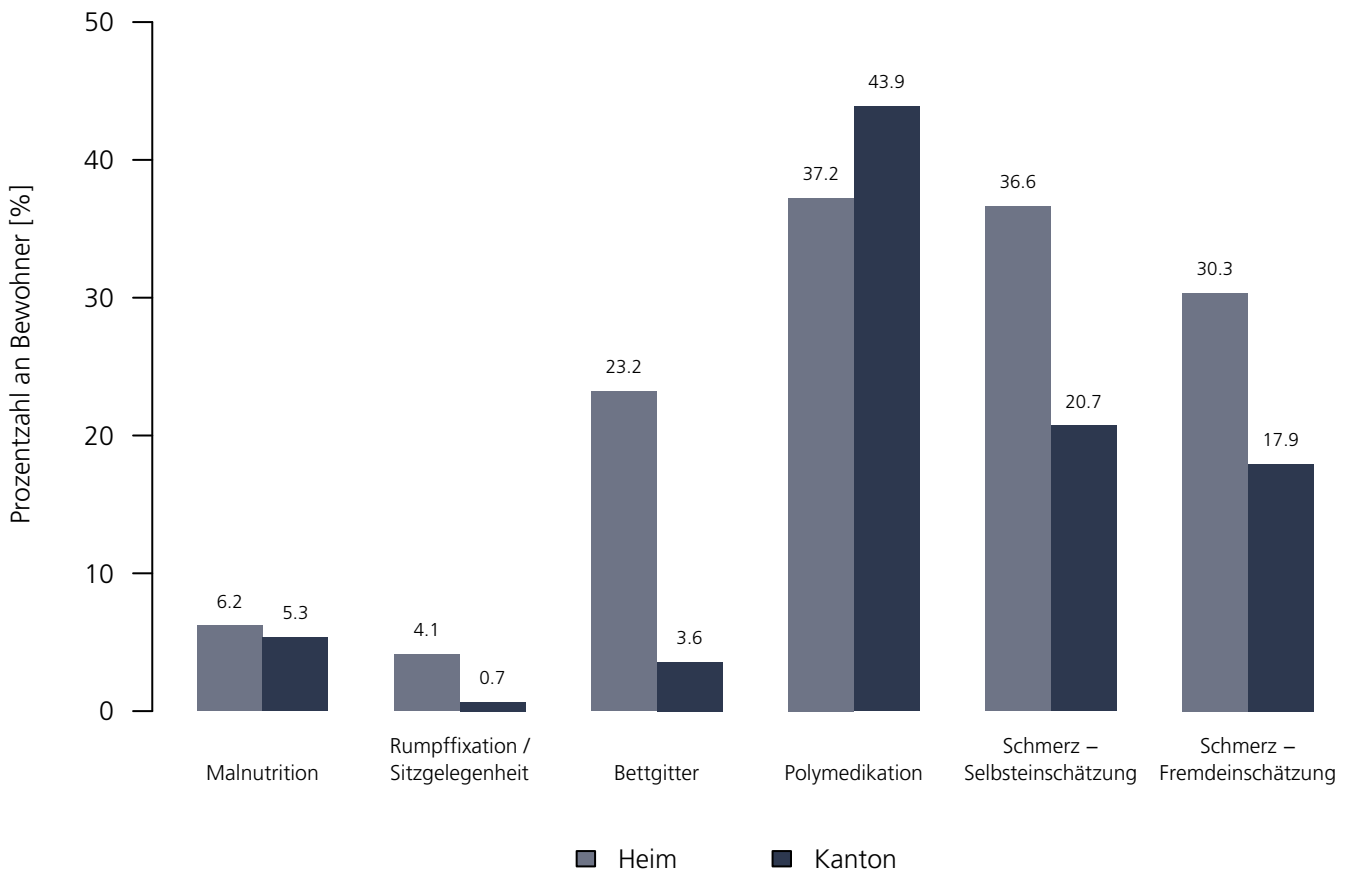
Medizinische Qualitätsindikatoren 2021

Numerische Darstellung

Indikatoren	Heim	NBew _{Heim}	TotalBew _{Heim}	GR	NBew _{GR}	TotalBew _{GR}
Malnutrition	6.2 %	42	64	5.3 %	2'288	3'084
Rumpffixation / Sitzgelegenheit	4.1 %	64	64	0.7 %	3'082	3'084
Bettgitter	23.2 %	48	64	3.6 %	2'794	3'084
Polymedikation	37.2 %	64	64	43.9 %	3'084	3'084
Schmerz – Selbsteinschätzung	36.6 %	64	64	20.7 %	2'820	3'084
Schmerz – Fremdeinschätzung	30.3 %	64	64	17.9 %	3'084	3'084

Grafische Darstellung

Medizinische Qualitätsindikatoren 2021



Altersheim Jenaz

Hauptstrasse 87, 7233 Jenaz
GR

Rechtsform: Stiftung (Art. 80 ff. ZGB)
Instrument: BESA Minuten KLV
Kanton: Graubünden (GR)
Anzahl Heime im Kanton: 46

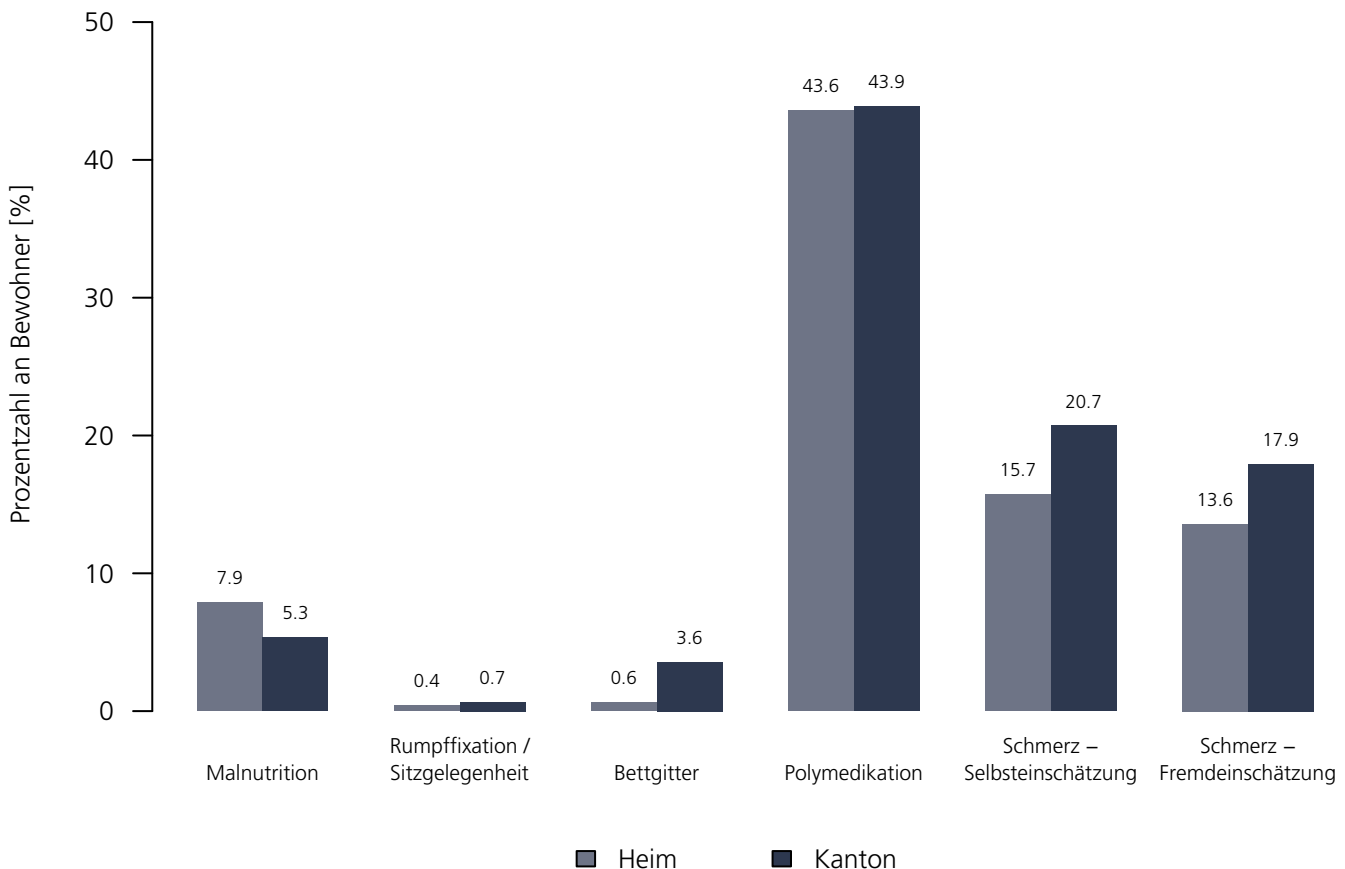
Medizinische Qualitätsindikatoren 2021

Numerische Darstellung

Indikatoren	Heim	NBew _{Heim}	TotalBew _{Heim}	GR	NBew _{GR}	TotalBew _{GR}
Malnutrition	7.9 %	64	83	5.3 %	2'288	3'084
Rumpffixation / Sitzgelegenheit	0.4 %	83	83	0.7 %	3'082	3'084
Bettgitter	0.6 %	79	83	3.6 %	2'794	3'084
Polymedikation	43.6 %	83	83	43.9 %	3'084	3'084
Schmerz – Selbsteinschätzung	15.7 %	67	83	20.7 %	2'820	3'084
Schmerz – Fremdeinschätzung	13.6 %	83	83	17.9 %	3'084	3'084

Grafische Darstellung

Medizinische Qualitätsindikatoren 2021



Gruppa da Chüra Röven

Röven 8, 7530 Zernez
GR

Rechtsform: Stiftung (Art. 80 ff. ZGB)
Instrument: BESA Minuten KLV
Kanton: Graubünden (GR)
Anzahl Heime im Kanton: 46

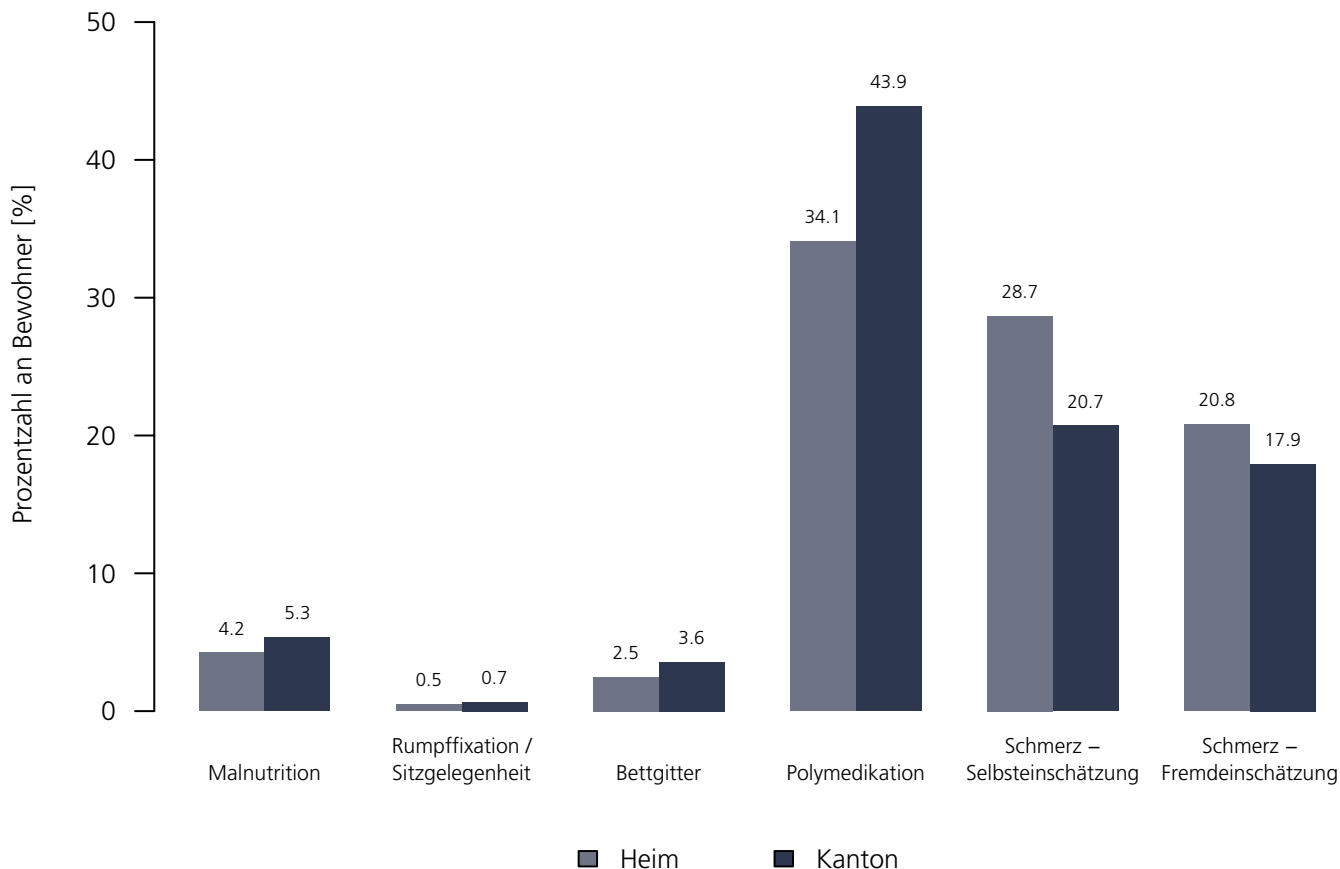
Medizinische Qualitätsindikatoren 2021

Numerische Darstellung

Indikatoren	Heim	NBew _{Heim}	TotalBew _{Heim}	GR	NBew _{GR}	TotalBew _{GR}
Malnutrition	4.2 %	6	12	5.3 %	2'288	3'084
Rumpffixation / Sitzgelegenheit	0.5 %	12	12	0.7 %	3'082	3'084
Bettgitter	2.5 %	12	12	3.6 %	2'794	3'084
Polymedikation	34.1 %	12	12	43.9 %	3'084	3'084
Schmerz – Selbsteinschätzung	28.7 %	8	12	20.7 %	2'820	3'084
Schmerz – Fremdeinschätzung	20.8 %	12	12	17.9 %	3'084	3'084

Grafische Darstellung

Medizinische Qualitätsindikatoren 2021



Résidence Tertianum La Sorne

Route de Bâle 72, 2800 Delémont
JU

Forme juridique : Société anonyme
Instrument : PLAISIR OPAS (minutes)
Canton : Jura (JU)
EMS dans le canton : 11

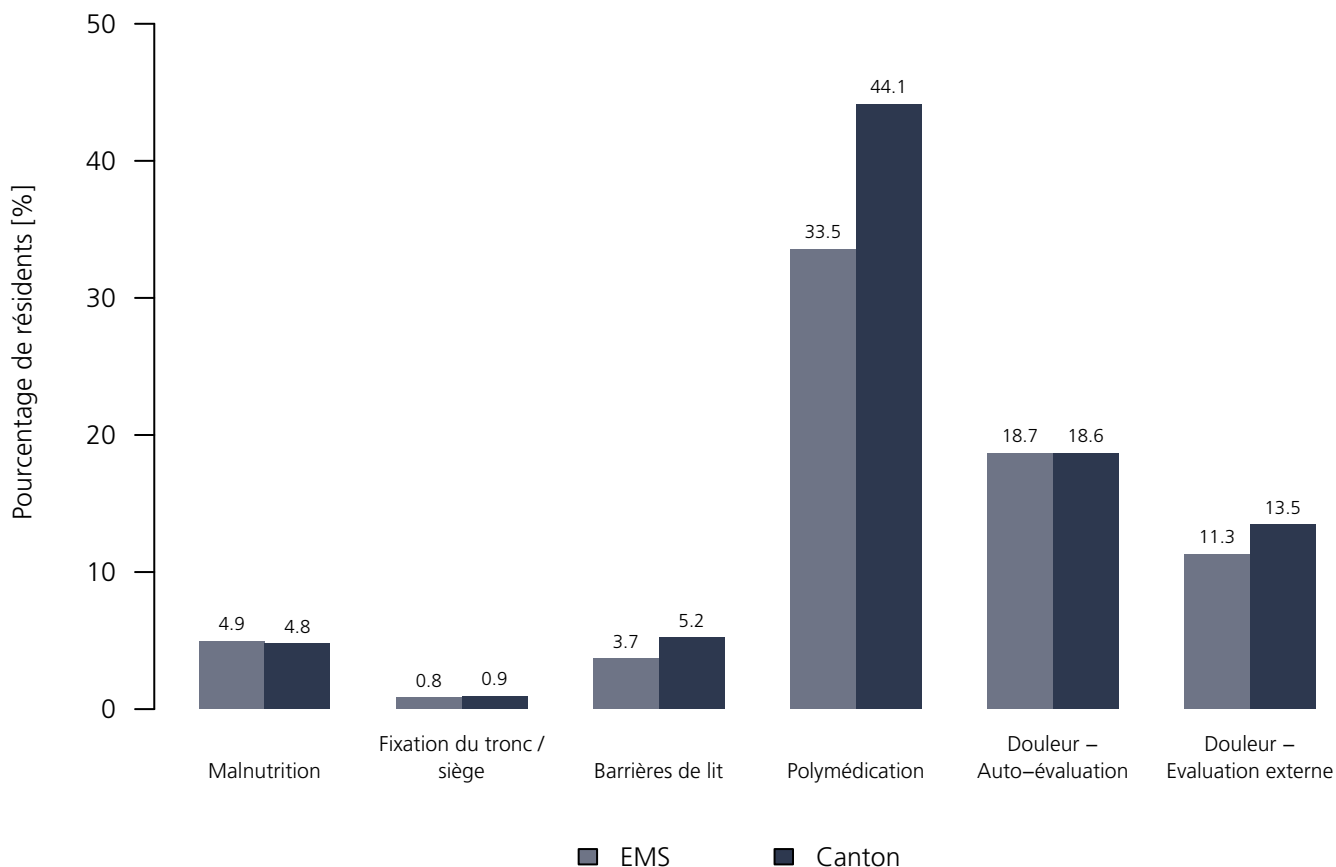
Indicateurs de qualité médicaux 2021

Représentation chiffrée

Indicateurs	EMS	NRés _{EMS}	TotalRés _{EMS}	JU	NRés _{JU}	TotalRés _{JU}
Malnutrition	4.9 %	32	39	4.8 %	710	990
Fixation du tronc / siège	0.8 %	37	39	0.9 %	985	990
Barrières de lit	3.7 %	30	39	5.2 %	885	990
Polymédication	33.5 %	39	39	44.1 %	990	990
Douleur – Auto-évaluation	18.7 %	36	39	18.6 %	882	990
Douleur – Evaluation externe	11.3 %	39	39	13.5 %	990	990

Représentation graphique

Indicateurs de qualité médicaux 2021



Résidence Les Pins

Impasse des Pins 1, 2824 Vicques
JU

Forme juridique : Fondation (art. 80 ss CC)
Instrument : PLAISIR OPAS (minutes)
Canton : Jura (JU)
EMS dans le canton : 11

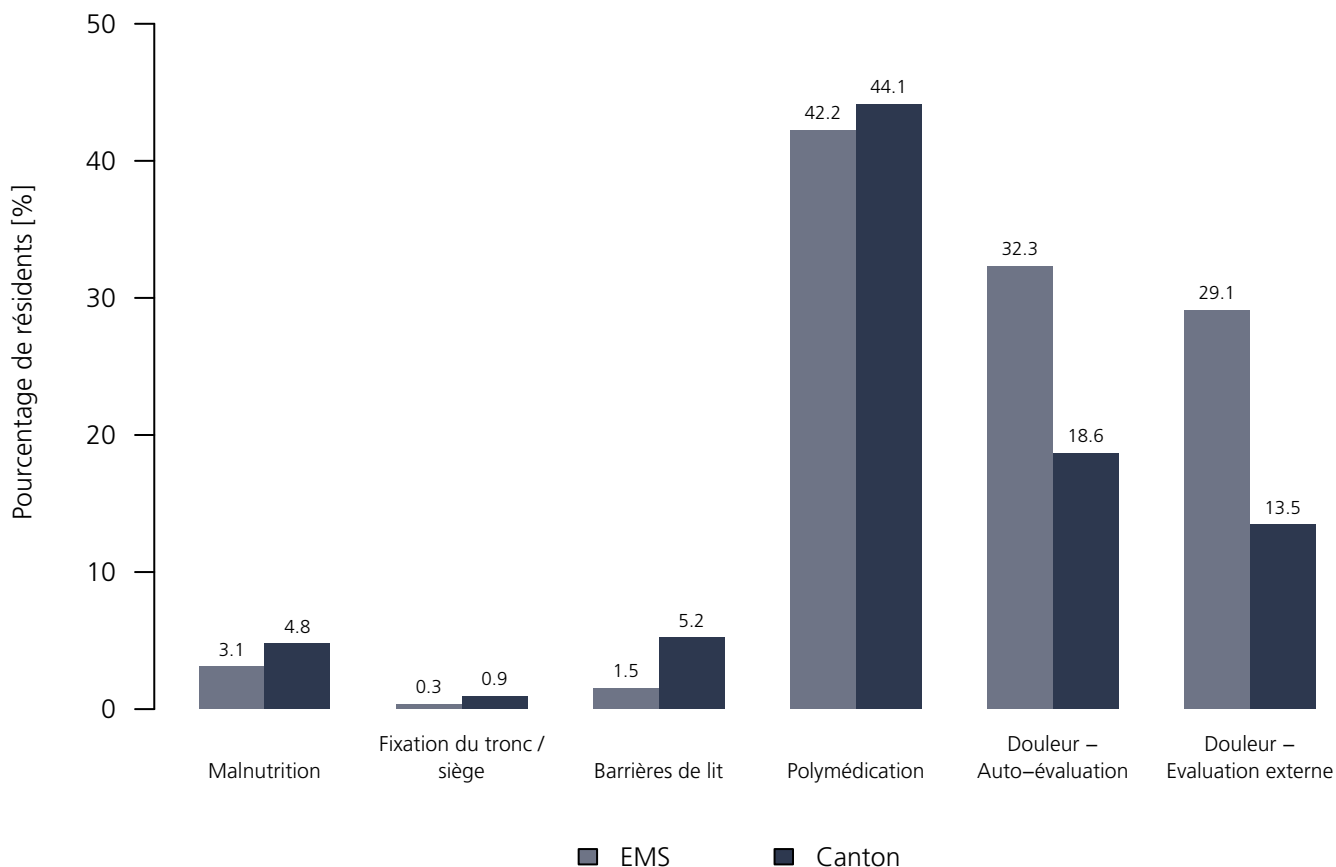
Indicateurs de qualité médicaux 2021

Représentation chiffrée

Indicateurs	EMS	NRés _{EMS}	TotalRés _{EMS}	JU	NRés _{JU}	TotalRés _{JU}
Malnutrition	3.1 %	44	70	4.8 %	710	990
Fixation du tronc / siège	0.3 %	70	70	0.9 %	985	990
Barrières de lit	1.5 %	59	70	5.2 %	885	990
Polymédication	42.2 %	70	70	44.1 %	990	990
Douleur – Auto-évaluation	32.3 %	70	70	18.6 %	882	990
Douleur – Evaluation externe	29.1 %	70	70	13.5 %	990	990

Représentation graphique

Indicateurs de qualité médicaux 2021



Foyer Saint-Ursanne SA

Rue de la Tour 11, 2882 St-Ursanne
JU

Forme juridique : Société anonyme
Instrument : PLAISIR OPAS (minutes)
Canton : Jura (JU)
EMS dans le canton : 11

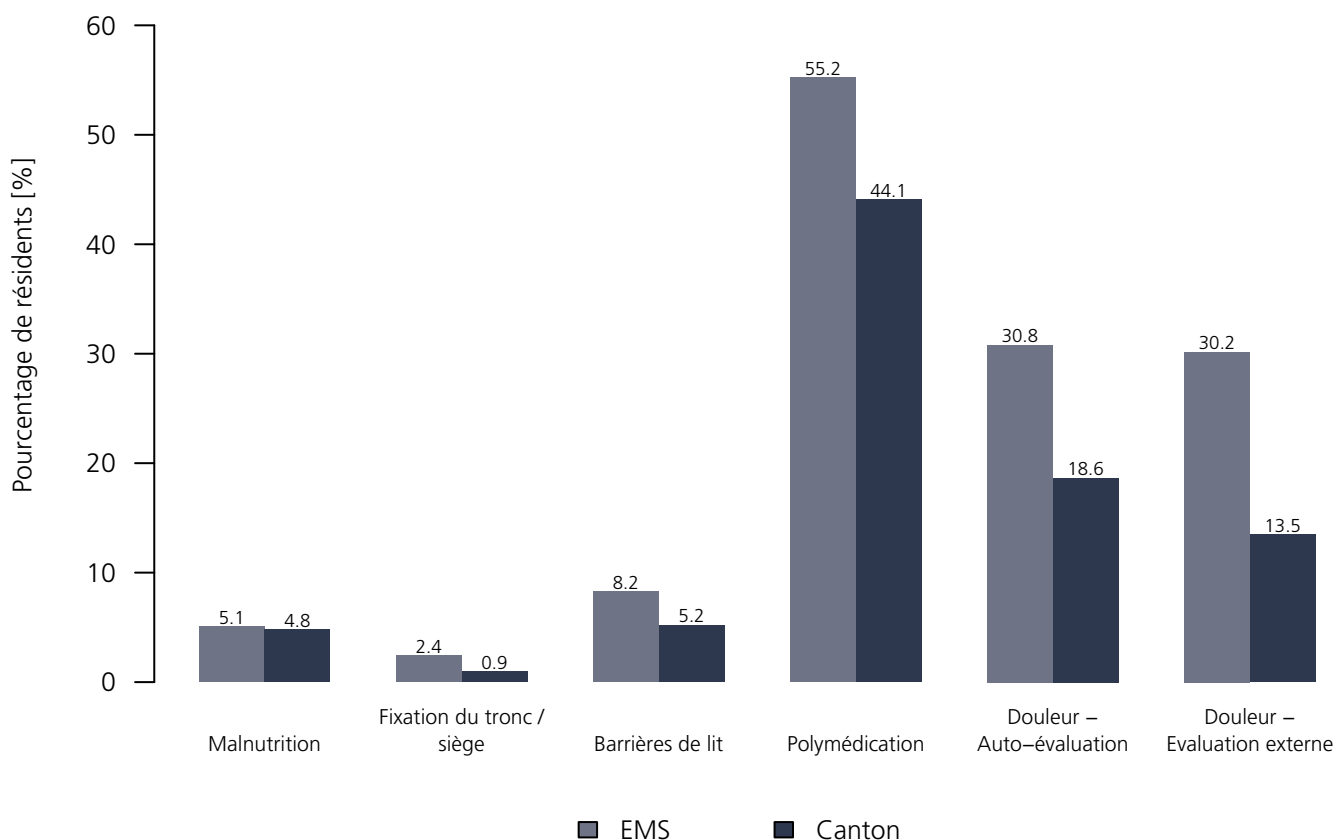
Indicateurs de qualité médicaux 2021

Représentation chiffrée

Indicateurs	EMS	NRés _{EMS}	TotalRés _{EMS}	JU	NRés _{JU}	TotalRés _{JU}
Malnutrition	5.1 %	89	131	4.8 %	710	990
Fixation du tronc / siège	2.4 %	131	131	0.9 %	985	990
Barrières de lit	8.2 %	115	131	5.2 %	885	990
Polymédication	55.2 %	131	131	44.1 %	990	990
Douleur – Auto-évaluation	30.8 %	125	131	18.6 %	882	990
Douleur – Evaluation externe	30.2 %	131	131	13.5 %	990	990

Représentation graphique

Indicateurs de qualité médicaux 2021



Résidence Les Chevrières

Les Chevrières 6, 2926 Boncourt
JU

Forme juridique : Fondation (art. 80 ss CC)
Instrument : PLAISIR OPAS (minutes)
Canton : Jura (JU)
EMS dans le canton : 11

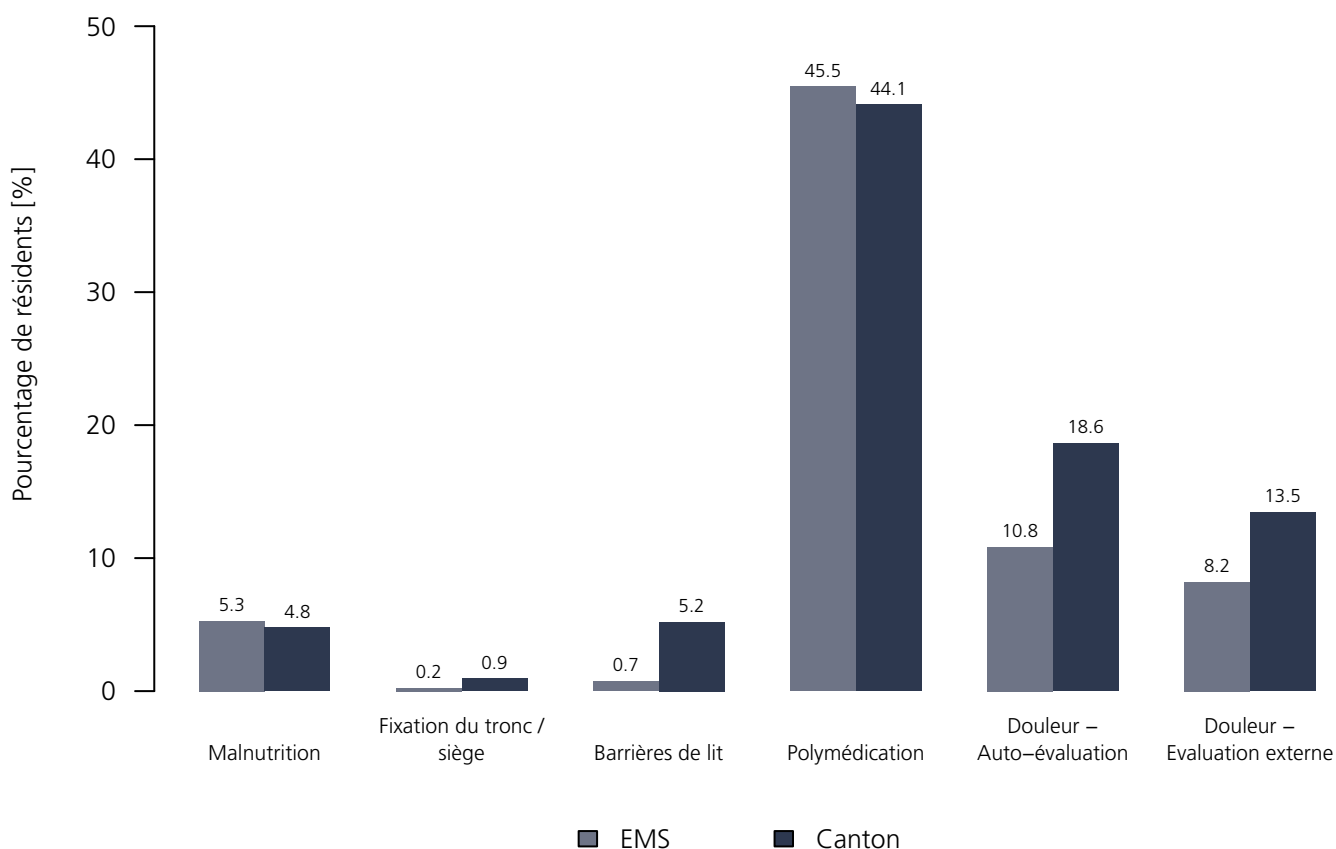
Indicateurs de qualité médicaux 2021

Représentation chiffrée

Indicateurs	EMS	NRés _{EMS}	TotalRés _{EMS}	JU	NRés _{JU}	TotalRés _{JU}
Malnutrition	5.3 %	8	11	4.8 %	710	990
Fixation du tronc / siège	0.2 %	11	11	0.9 %	985	990
Barrières de lit	0.7 %	11	11	5.2 %	885	990
Polymédication	45.5 %	11	11	44.1 %	990	990
Douleur – Auto-évaluation	10.8 %	11	11	18.6 %	882	990
Douleur – Evaluation externe	8.2 %	11	11	13.5 %	990	990

Représentation graphique

Indicateurs de qualité médicaux 2021



Résidence Claire Fontaine

Pré Convert 28, 2854 Bassecourt
JU

Forme juridique : Corporation de droit public
Instrument : PLAISIR OPAS (minutes)
Canton : Jura (JU)
EMS dans le canton : 11

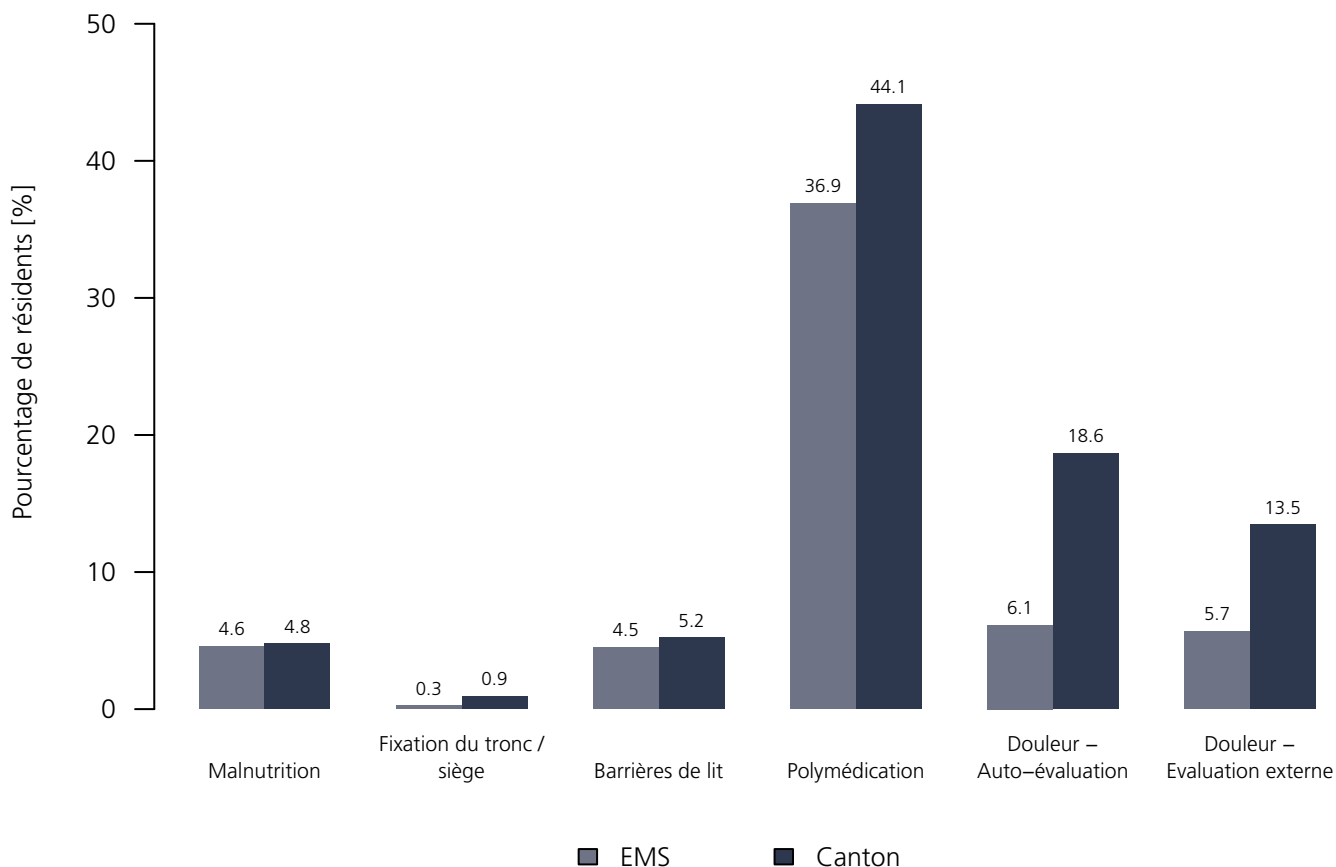
Indicateurs de qualité médicaux 2021

Représentation chiffrée

Indicateurs	EMS	NRés _{EMS}	TotalRés _{EMS}	JU	NRés _{JU}	TotalRés _{JU}
Malnutrition	4.6 %	50	66	4.8 %	710	990
Fixation du tronc / siège	0.3 %	66	66	0.9 %	985	990
Barrières de lit	4.5 %	43	66	5.2 %	885	990
Polymédication	36.9 %	66	66	44.1 %	990	990
Douleur – Auto-évaluation	6.1 %	60	66	18.6 %	882	990
Douleur – Evaluation externe	5.7 %	66	66	13.5 %	990	990

Représentation graphique

Indicateurs de qualité médicaux 2021



Résidence La Courtine

2718 Lajoux
JU

Forme juridique : Entreprise publique communale
Instrument : PLAISIR OPAS (minutes)
Canton : Jura (JU)
EMS dans le canton : 11

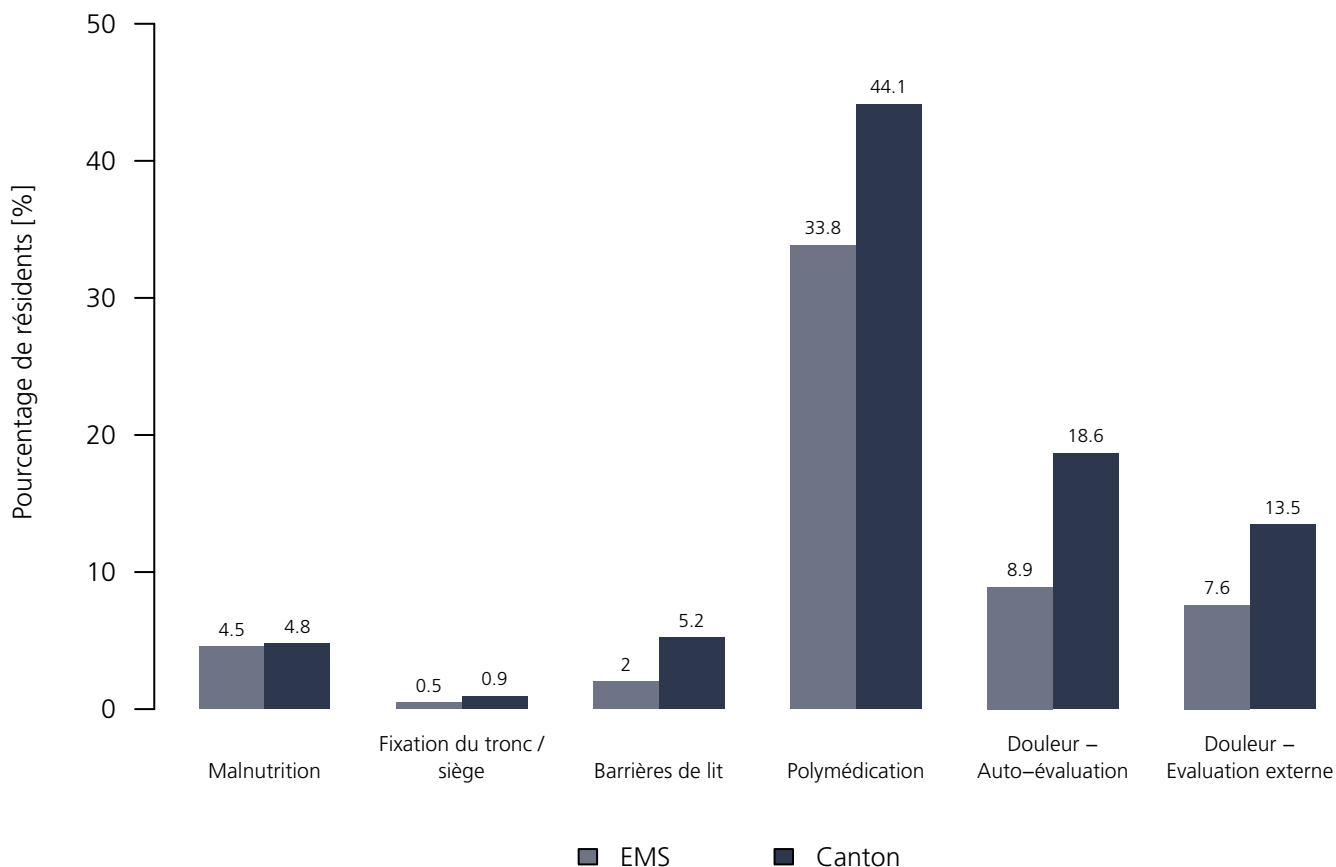
Indicateurs de qualité médicaux 2021

Représentation chiffrée

Indicateurs	EMS	NRés _{EMS}	TotalRés _{EMS}	JU	NRés _{JU}	TotalRés _{JU}
Malnutrition	4.5 %	35	43	4.8 %	710	990
Fixation du tronc / siège	0.5 %	43	43	0.9 %	985	990
Barrières de lit	2.0 %	40	43	5.2 %	885	990
Polymédication	33.8 %	43	43	44.1 %	990	990
Douleur – Auto-évaluation	8.9 %	34	43	18.6 %	882	990
Douleur – Evaluation externe	7.6 %	43	43	13.5 %	990	990

Représentation graphique

Indicateurs de qualité médicaux 2021



Résidence Les Cerisiers

Miserez 127, 2947 Charmoille
JU

Forme juridique : Entreprise publique cantonale
Instrument : PLAISIR OPAS (minutes)
Canton : Jura (JU)
EMS dans le canton : 11

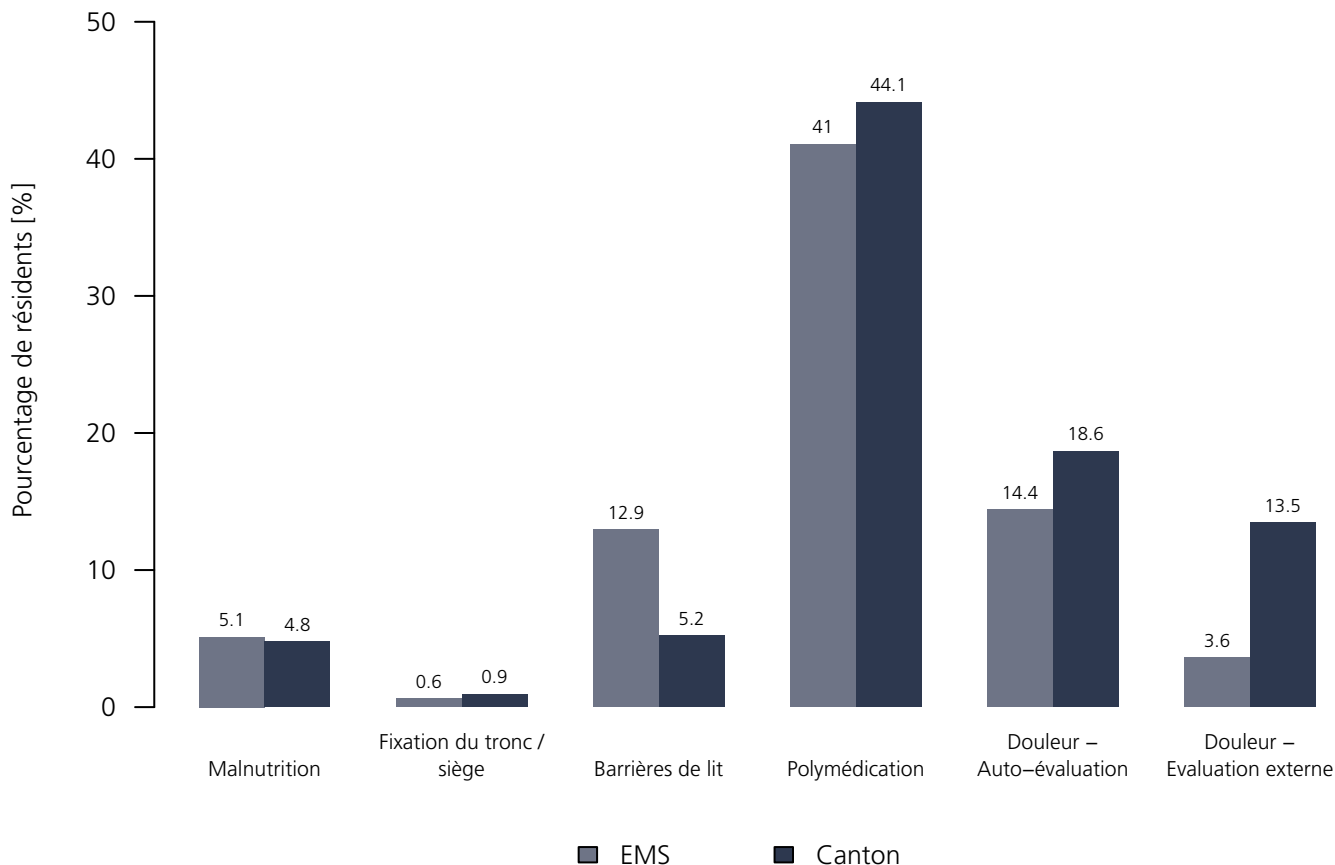
Indicateurs de qualité médicaux 2021

Représentation chiffrée

Indicateurs	EMS	NRés _{EMS}	TotalRés _{EMS}	JU	NRés _{JU}	TotalRés _{JU}
Malnutrition	5.1 %	69	94	4.8 %	710	990
Fixation du tronc / siège	0.6 %	93	94	0.9 %	985	990
Barrières de lit	12.9 %	85	94	5.2 %	885	990
Polymédication	41.0 %	94	94	44.1 %	990	990
Douleur – Auto-évaluation	14.4 %	79	94	18.6 %	882	990
Douleur – Evaluation externe	3.6 %	94	94	13.5 %	990	990

Représentation graphique

Indicateurs de qualité médicaux 2021



Foyer Les Planchettes

Rue des Planchettes 35, 2900 Porrentruy
JU

Forme juridique : Entreprise publique cantonale
Instrument : PLAISIR OPAS (minutes)
Canton : Jura (JU)
EMS dans le canton : 11

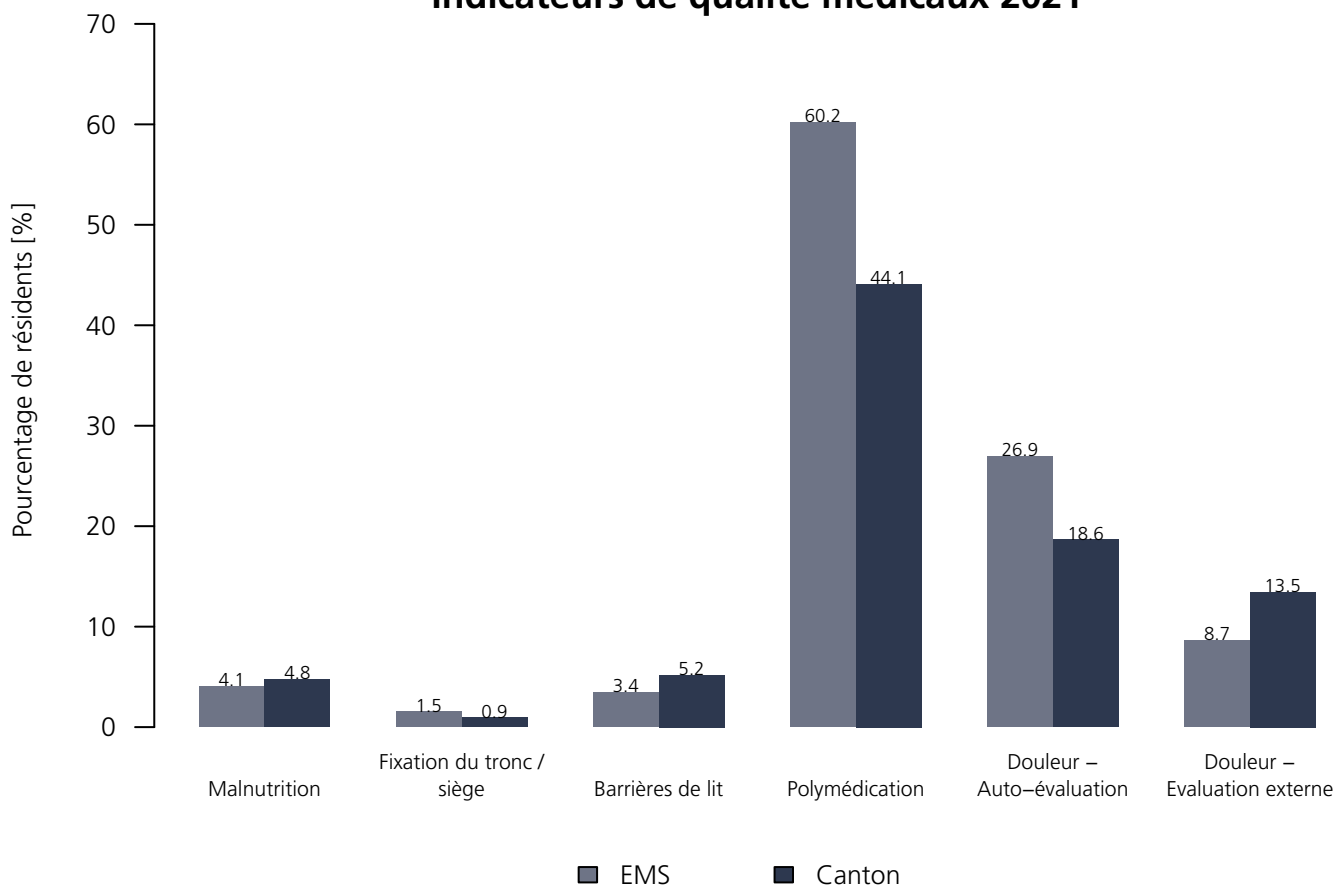
Indicateurs de qualité médicaux 2021

Représentation chiffrée

Indicateurs	EMS	NRés _{EMS}	TotalRés _{EMS}	JU	NRés _{JU}	TotalRés _{JU}
Malnutrition	4.1 %	66	79	4.8 %	710	990
Fixation du tronc / siège	1.5 %	79	79	0.9 %	985	990
Barrières de lit	3.4 %	79	79	5.2 %	885	990
Polymédication	60.2 %	79	79	44.1 %	990	990
Douleur – Auto-évaluation	26.9 %	42	79	18.6 %	882	990
Douleur – Evaluation externe	8.7 %	79	79	13.5 %	990	990

Représentation graphique

Indicateurs de qualité médicaux 2021



Résidence Le Genevrier

Le Genevrier 10, 2950 Courgenay
JU

Forme juridique : Société en nom collectif
Instrument : PLAISIR OPAS (minutes)
Canton : Jura (JU)
EMS dans le canton : 11

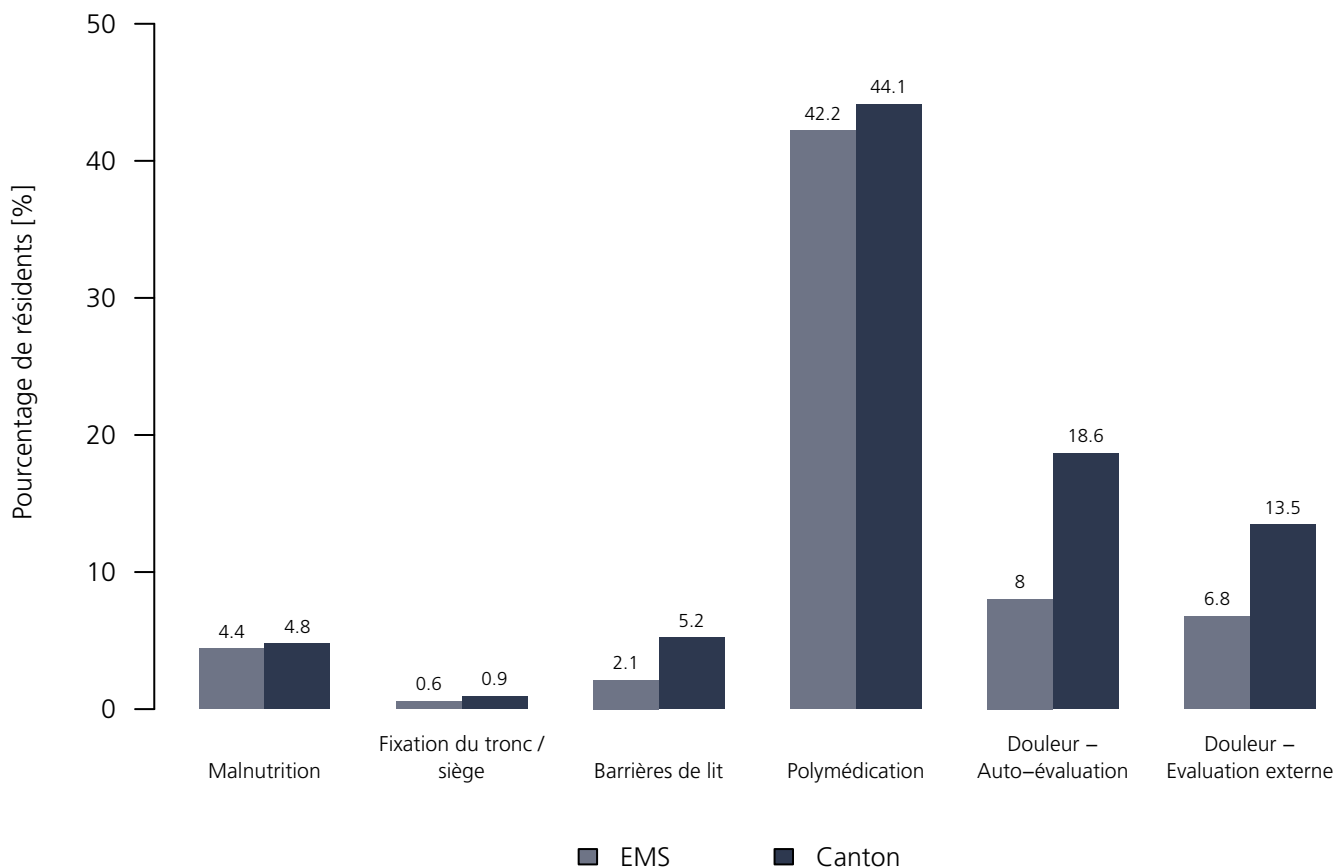
Indicateurs de qualité médicaux 2021

Représentation chiffrée

Indicateurs	EMS	NRés _{EMS}	TotalRés _{EMS}	JU	NRés _{JU}	TotalRés _{JU}
Malnutrition	4.4 %	50	54	4.8 %	710	990
Fixation du tronc / siège	0.6 %	54	54	0.9 %	985	990
Barrières de lit	2.1 %	36	54	5.2 %	885	990
Polymédication	42.2 %	54	54	44.1 %	990	990
Douleur – Auto-évaluation	8.0 %	54	54	18.6 %	882	990
Douleur – Evaluation externe	6.8 %	54	54	13.5 %	990	990

Représentation graphique

Indicateurs de qualité médicaux 2021



EMS et UVP Hôpital du Jura

Ch. de l'Hôpital 9, 2900 Porrentruy
JU

Forme juridique : Entreprise publique cantonale
Instrument : PLAISIR OPAS (minutes)
Canton : Jura (JU)
EMS dans le canton : 11

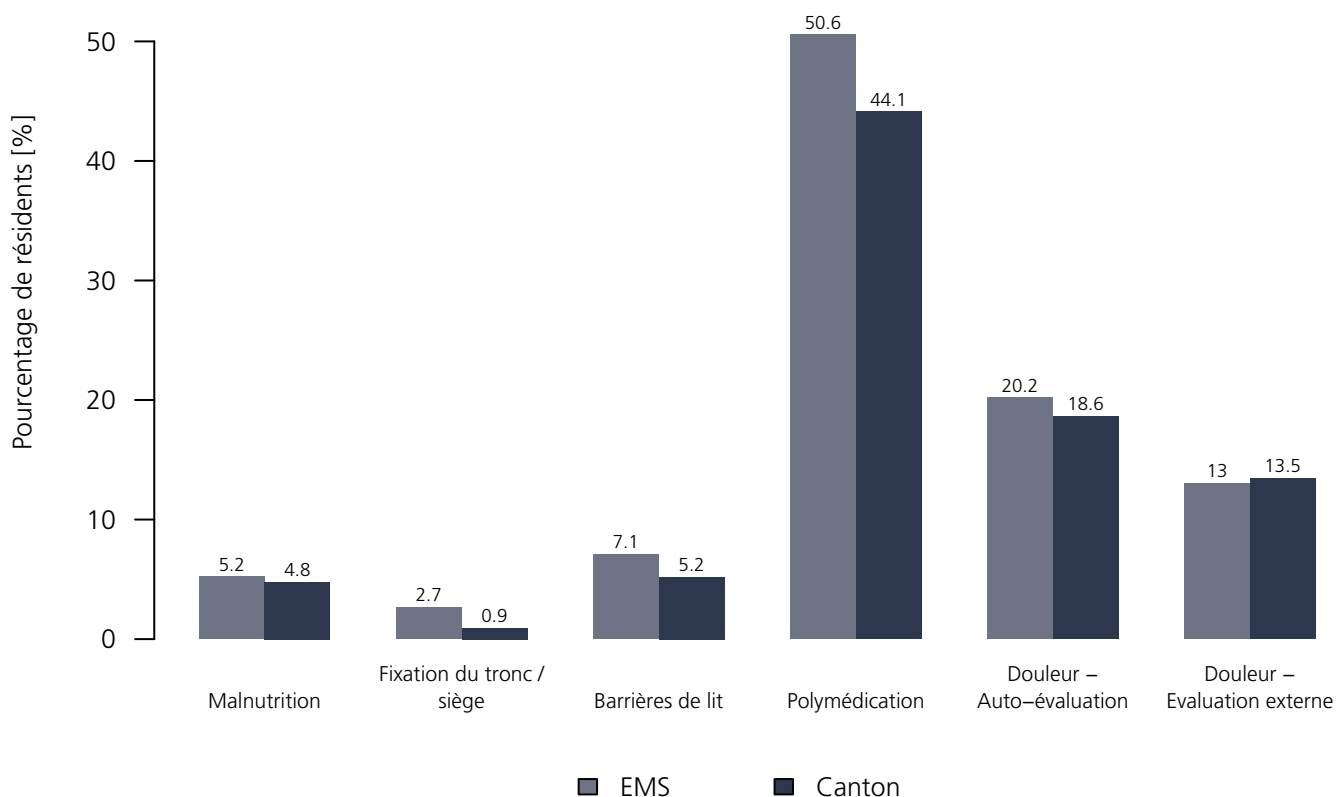
Indicateurs de qualité médicaux 2021

Représentation chiffrée

Indicateurs	EMS	NRés _{EMS}	TotalRés _{EMS}	JU	NRés _{JU}	TotalRés _{JU}
Malnutrition	5.2 %	210	324	4.8 %	710	990
Fixation du tronc / siège	2.7 %	322	324	0.9 %	985	990
Barrières de lit	7.1 %	317	324	5.2 %	885	990
Polymédication	50.6 %	324	324	44.1 %	990	990
Douleur – Auto-évaluation	20.2 %	307	324	18.6 %	882	990
Douleur – Evaluation externe	13.0 %	324	324	13.5 %	990	990

Représentation graphique

Indicateurs de qualité médicaux 2021



Résidence La Jardinerie

Chemin de Bellevoie 3, 2800 Delémont
JU

Forme juridique : Société anonyme
Instrument : PLAISIR OPAS (minutes)
Canton : Jura (JU)
EMS dans le canton : 11

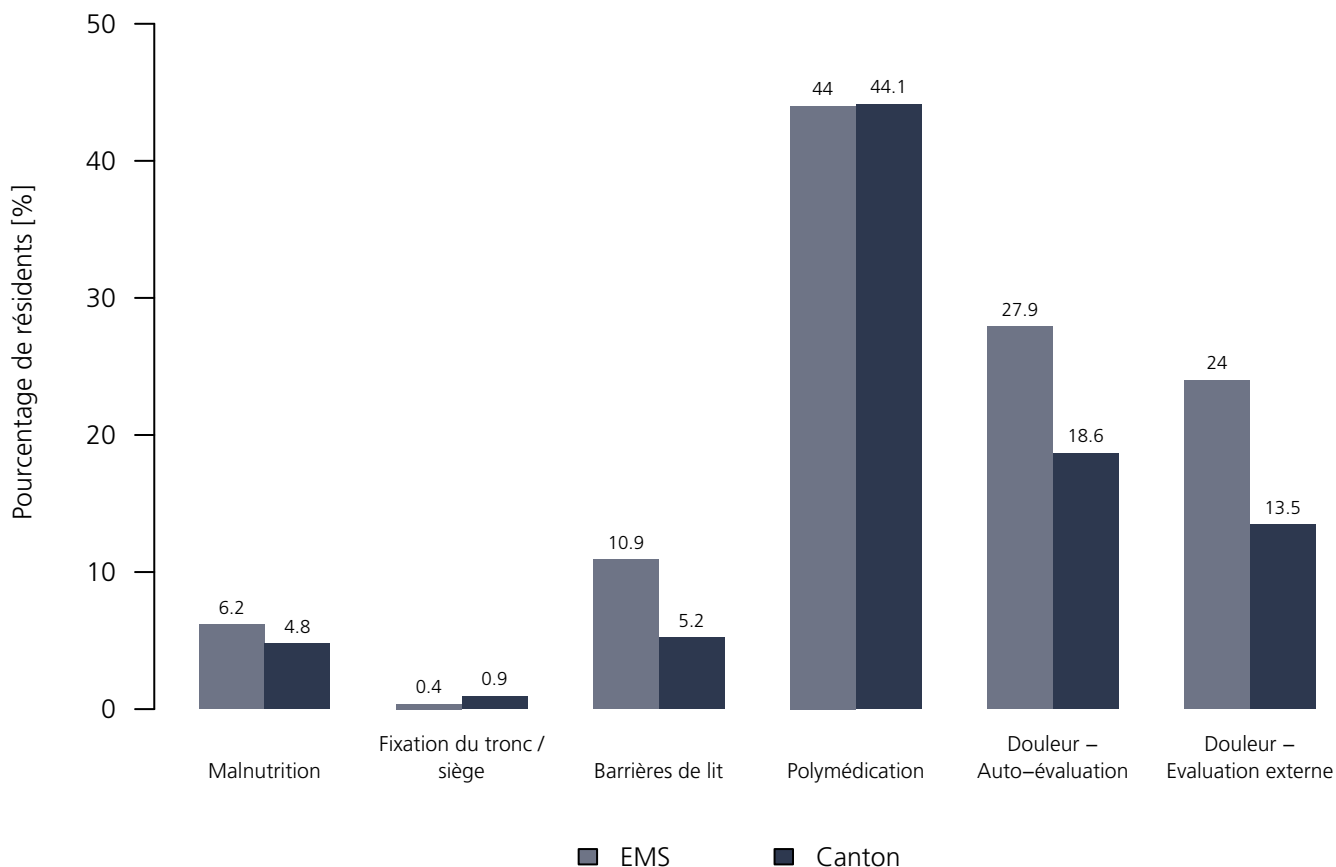
Indicateurs de qualité médicaux 2021

Représentation chiffrée

Indicateurs	EMS	NRés _{EMS}	TotalRés _{EMS}	JU	NRés _{JU}	TotalRés _{JU}
Malnutrition	6.2 %	57	79	4.8 %	710	990
Fixation du tronc / siège	0.4 %	79	79	0.9 %	985	990
Barrières de lit	10.9 %	70	79	5.2 %	885	990
Polymédication	44.0 %	79	79	44.1 %	990	990
Douleur – Auto-évaluation	27.9 %	64	79	18.6 %	882	990
Douleur – Evaluation externe	24.0 %	79	79	13.5 %	990	990

Représentation graphique

Indicateurs de qualité médicaux 2021



Zentrum Höchstweid

Höchstweidstrasse 36, 6030 Ebikon
LU

Rechtsform: Verwaltung Gemeinde
Instrument: BESA Minuten KLV
Kanton: Luzern (LU)
Anzahl Heime im Kanton: 44

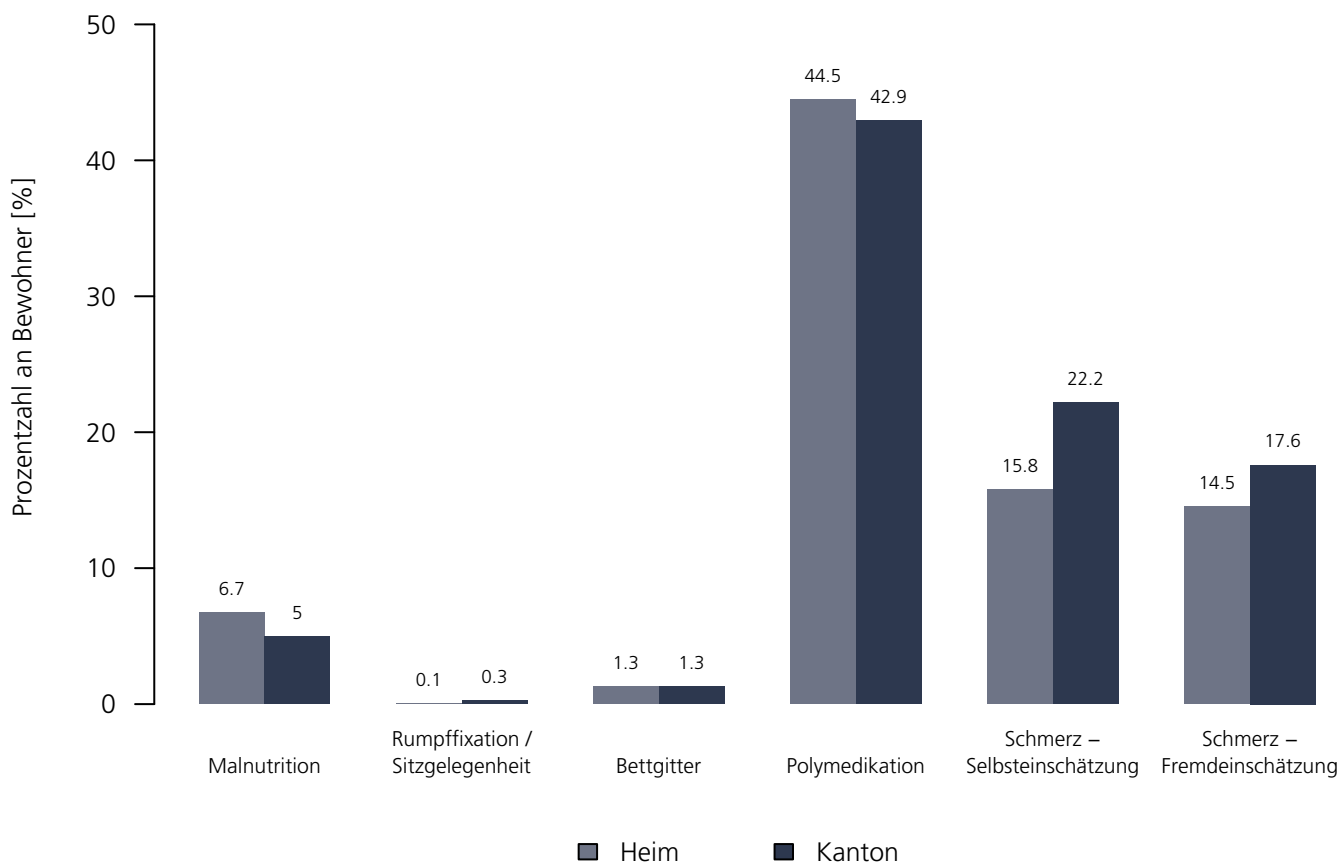
Medizinische Qualitätsindikatoren 2021

Numerische Darstellung

Indikatoren	Heim	NBew _{Heim}	TotalBew _{Heim}	LU	NBew _{LU}	TotalBew _{LU}
Malnutrition	6.7 %	108	132	5.0 %	3'699	4'739
Rumpffixation / Sitzgelegenheit	0.1 %	132	132	0.3 %	4'735	4'739
Bettgitter	1.3 %	124	132	1.3 %	4'536	4'739
Polymedikation	44.5 %	132	132	42.9 %	4'739	4'739
Schmerz – Selbsteinschätzung	15.8 %	113	132	22.2 %	4'030	4'739
Schmerz – Fremdeinschätzung	14.5 %	132	132	17.6 %	4'739	4'739

Grafische Darstellung

Medizinische Qualitätsindikatoren 2021



Feldheim – Regionales Alters- und Pflegezentrum

Feldheimstrasse 1, 6260 Reiden
LU

Rechtsform: Öffentl. Unternehmen Gemeinde
Instrument: BESA Minuten KLV
Kanton: Luzern (LU)
Anzahl Heime im Kanton: 44

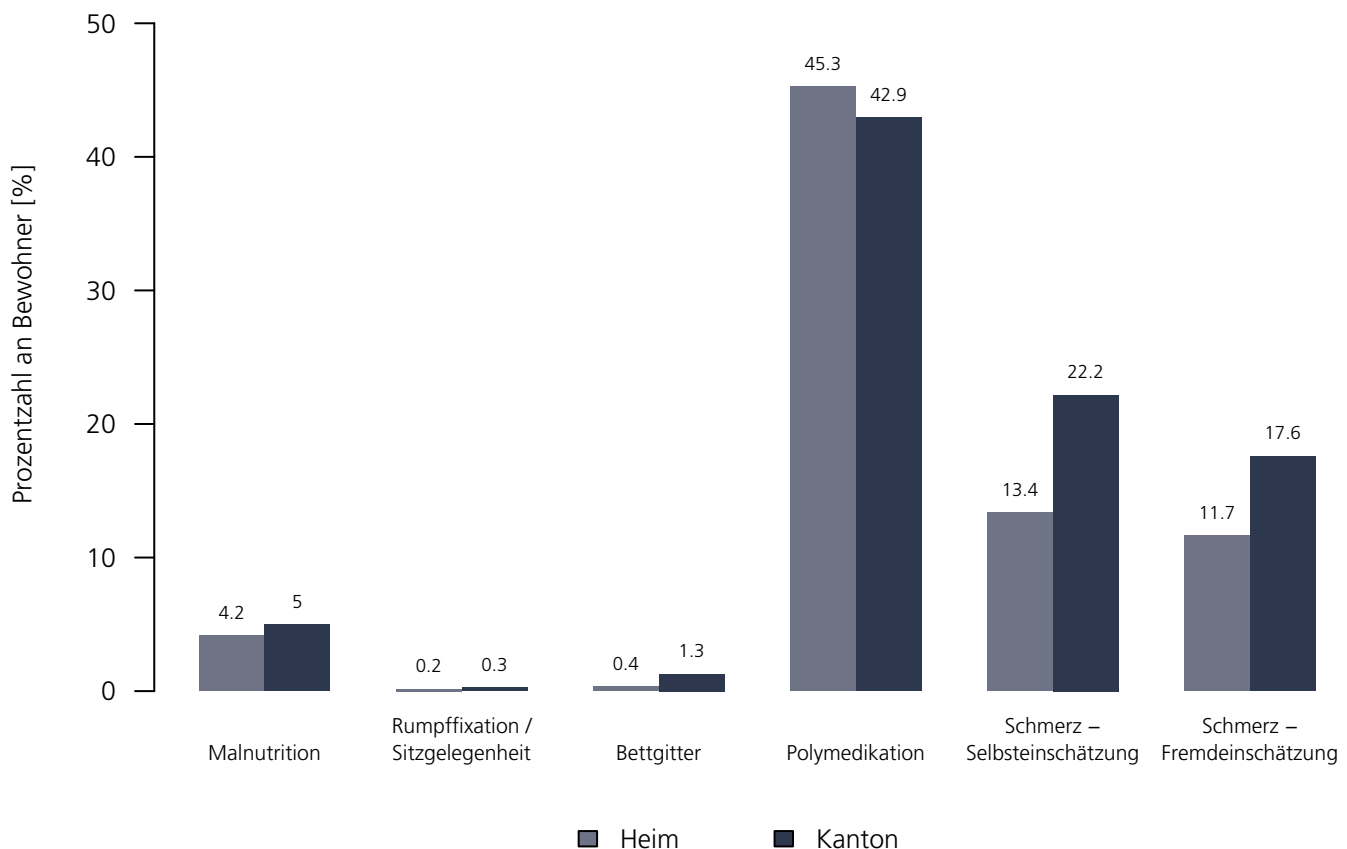
Medizinische Qualitätsindikatoren 2021

Numerische Darstellung

Indikatoren	Heim	NBew _{Heim}	TotalBew _{Heim}	LU	NBew _{LU}	TotalBew _{LU}
Malnutrition	4.2 %	162	197	5.0 %	3'699	4'739
Rumpffixation / Sitzgelegenheit	0.2 %	197	197	0.3 %	4'735	4'739
Bettgitter	0.4 %	189	197	1.3 %	4'536	4'739
Polymedikation	45.3 %	197	197	42.9 %	4'739	4'739
Schmerz – Selbsteinschätzung	13.4 %	175	197	22.2 %	4'030	4'739
Schmerz – Fremdeinschätzung	11.7 %	197	197	17.6 %	4'739	4'739

Grafische Darstellung

Medizinische Qualitätsindikatoren 2021



Alterszentrum Willisau – Heim Zopfmann

Zopfmann 3, 6130 Willisau
LU

Rechtsform: Verwaltung Gemeinde
Instrument: BESA Minuten KLV
Kanton: Luzern (LU)
Anzahl Heime im Kanton: 44

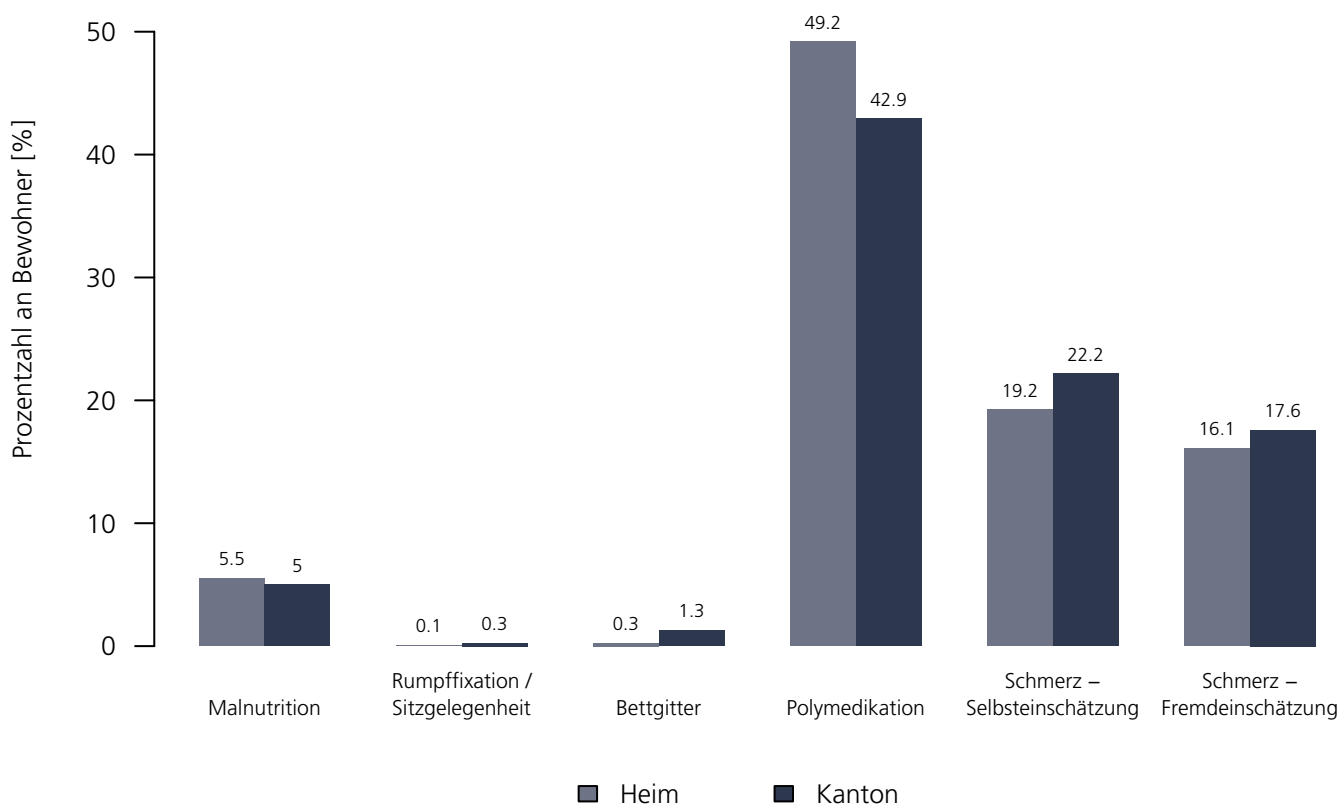
Medizinische Qualitätsindikatoren 2021

Numerische Darstellung

Indikatoren	Heim	NBew _{Heim}	TotalBew _{Heim}	LU	NBew _{LU}	TotalBew _{LU}
Malnutrition	5.5 %	52	61	5.0 %	3'699	4'739
Rumpffixation / Sitzgelegenheit	0.1 %	61	61	0.3 %	4'735	4'739
Bettgitter	0.3 %	58	61	1.3 %	4'536	4'739
Polymedikation	49.2 %	61	61	42.9 %	4'739	4'739
Schmerz – Selbsteinschätzung	19.2 %	57	61	22.2 %	4'030	4'739
Schmerz – Fremdeinschätzung	16.1 %	61	61	17.6 %	4'739	4'739

Grafische Darstellung

Medizinische Qualitätsindikatoren 2021



Murhof – Betreutes Wohnen und Pflege

Murhofstrasse 4, 4915 St. Urban
LU

Rechtsform: Öffentl. Unternehmen Gemeinde
Instrument: RAI-RUG KLV (Stufen)
Kanton: Luzern (LU)
Anzahl Heime im Kanton: 44

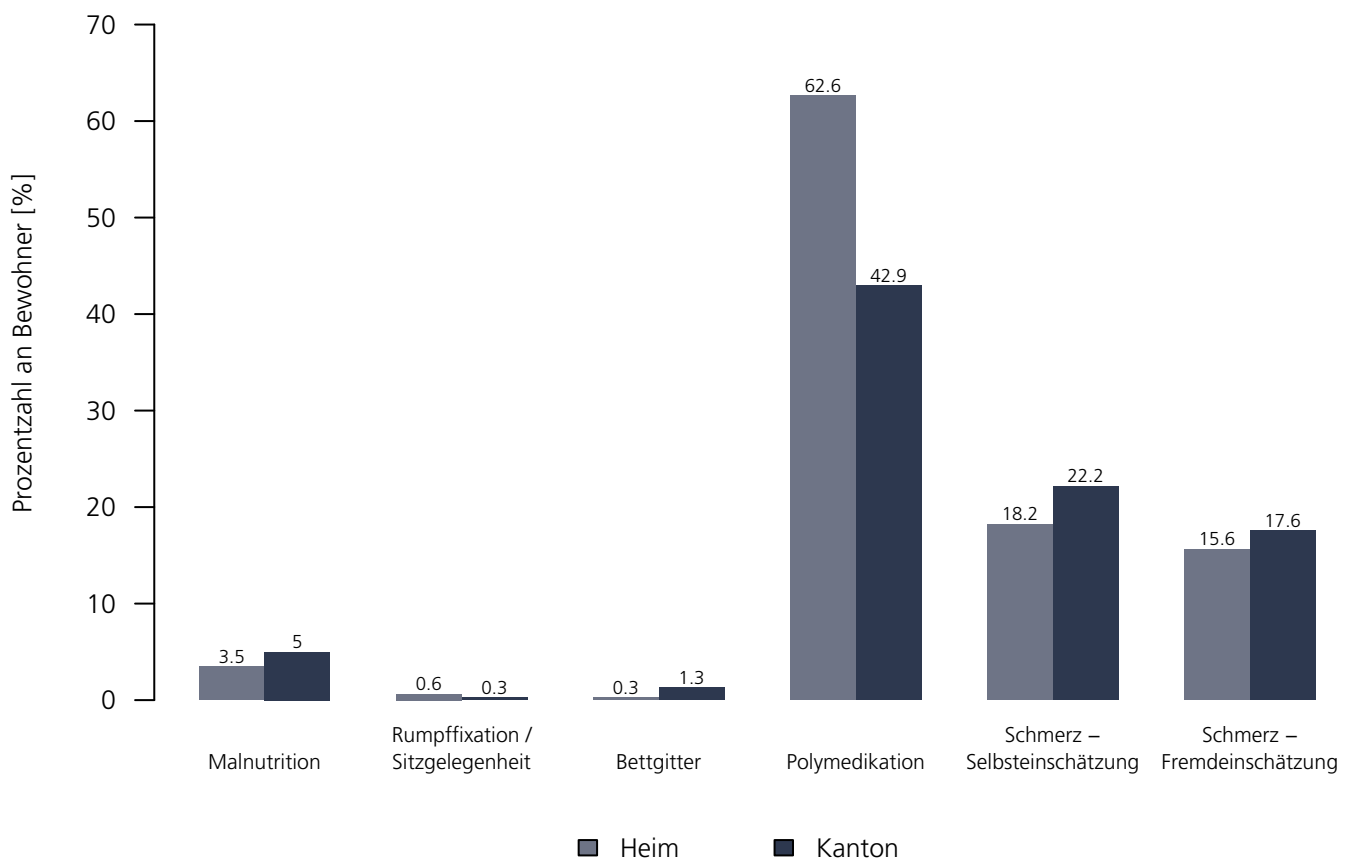
Medizinische Qualitätsindikatoren 2021

Numerische Darstellung

Indikatoren	Heim	NBew _{Heim}	TotalBew _{Heim}	LU	NBew _{LU}	TotalBew _{LU}
Malnutrition	3.5 %	55	82	5.0 %	3'699	4'739
Rumpffixation / Sitzgelegenheit	0.6 %	82	82	0.3 %	4'735	4'739
Bettgitter	0.3 %	82	82	1.3 %	4'536	4'739
Polymedikation	62.6 %	82	82	42.9 %	4'739	4'739
Schmerz – Selbsteinschätzung	18.2 %	61	82	22.2 %	4'030	4'739
Schmerz – Fremdeinschätzung	15.6 %	82	82	17.6 %	4'739	4'739

Grafische Darstellung

Medizinische Qualitätsindikatoren 2021



Chrüz matt

Cornelistrasse 3, 6285 Hitzkirch
LU

Rechtsform: Öffentl.–rechtl. Körperschaft
Instrument: BESA Minuten KLV
Kanton: Luzern (LU)
Anzahl Heime im Kanton: 44

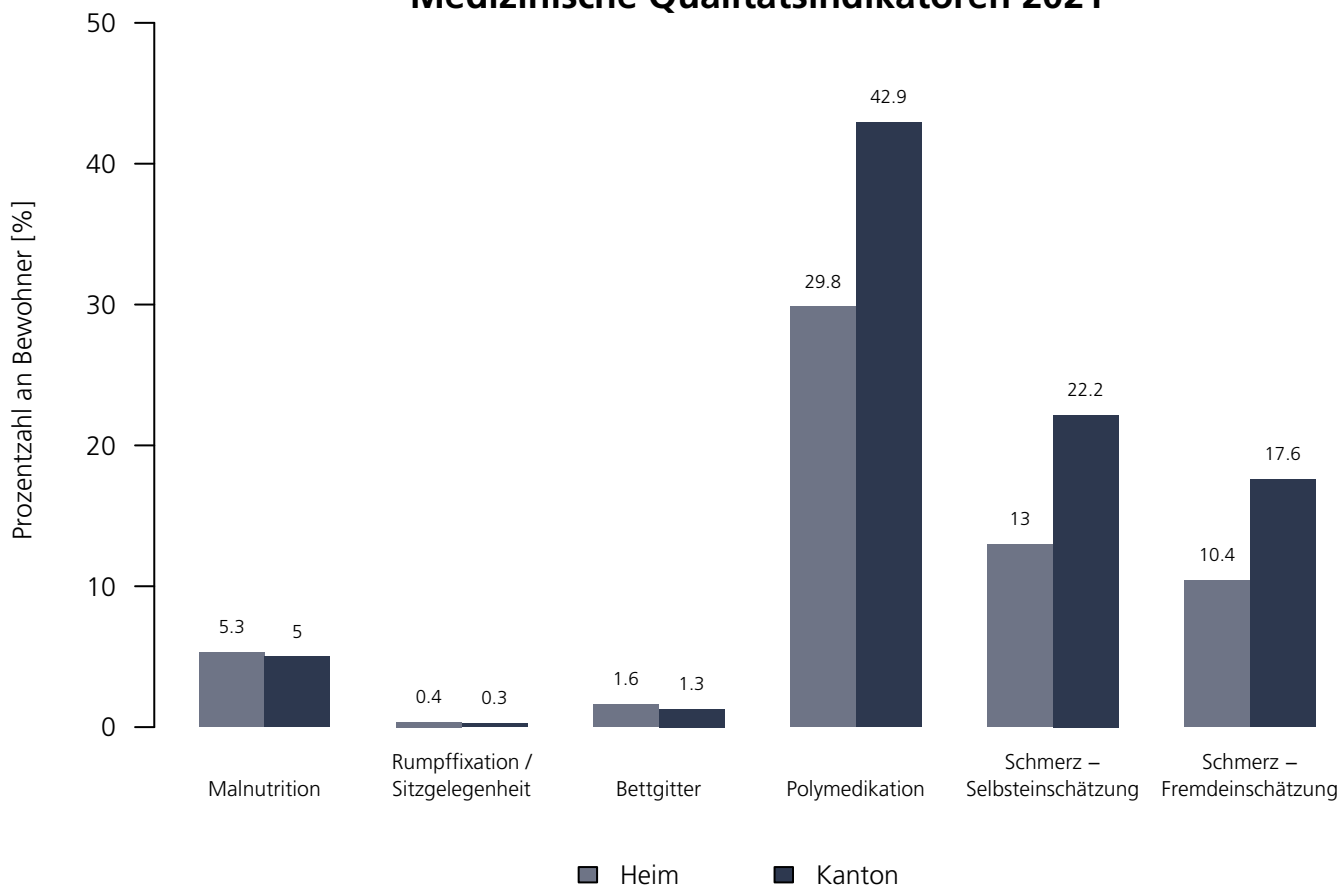
Medizinische Qualitätsindikatoren 2021

Numerische Darstellung

Indikatoren	Heim	NBew _{Heim}	TotalBew _{Heim}	LU	NBew _{LU}	TotalBew _{LU}
Malnutrition	5.3 %	102	104	5.0 %	3'699	4'739
Rumpffixation / Sitzgelegenheit	0.4 %	104	104	0.3 %	4'735	4'739
Bettgitter	1.6 %	98	104	1.3 %	4'536	4'739
Polymedikation	29.8 %	104	104	42.9 %	4'739	4'739
Schmerz – Selbsteinschätzung	13.0 %	91	104	22.2 %	4'030	4'739
Schmerz – Fremdeinschätzung	10.4 %	104	104	17.6 %	4'739	4'739

Grafische Darstellung

Medizinische Qualitätsindikatoren 2021



Betagtenzentrum Linde

Dorfstrasse 6, 6022 Grosswangen
LU

Rechtsform: Verwaltung Gemeinde
Instrument: BESA Minuten KLV
Kanton: Luzern (LU)
Anzahl Heime im Kanton: 44

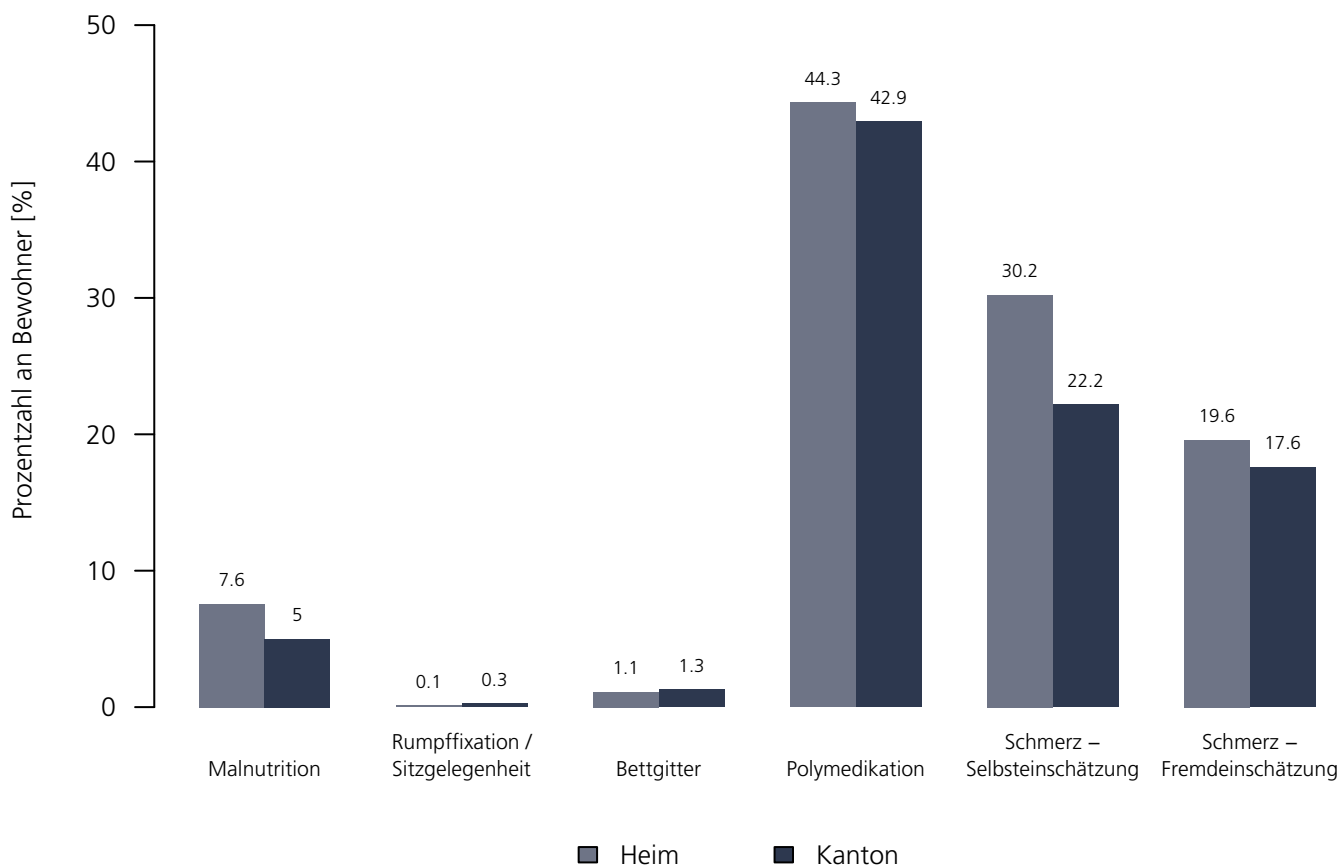
Medizinische Qualitätsindikatoren 2021

Numerische Darstellung

Indikatoren	Heim	NBew _{Heim}	TotalBew _{Heim}	LU	NBew _{LU}	TotalBew _{LU}
Malnutrition	7.6 %	49	61	5.0 %	3'699	4'739
Rumpffixation / Sitzgelegenheit	0.1 %	60	61	0.3 %	4'735	4'739
Bettgitter	1.1 %	51	61	1.3 %	4'536	4'739
Polymedikation	44.3 %	61	61	42.9 %	4'739	4'739
Schmerz – Selbsteinschätzung	30.2 %	54	61	22.2 %	4'030	4'739
Schmerz – Fremdeinschätzung	19.6 %	61	61	17.6 %	4'739	4'739

Grafische Darstellung

Medizinische Qualitätsindikatoren 2021



Biffig AG

Biffig 1, 6247 Schötz
LU

Rechtsform: Aktiengesellschaft
Instrument: BESA Minuten KLV
Kanton: Luzern (LU)
Anzahl Heime im Kanton: 44

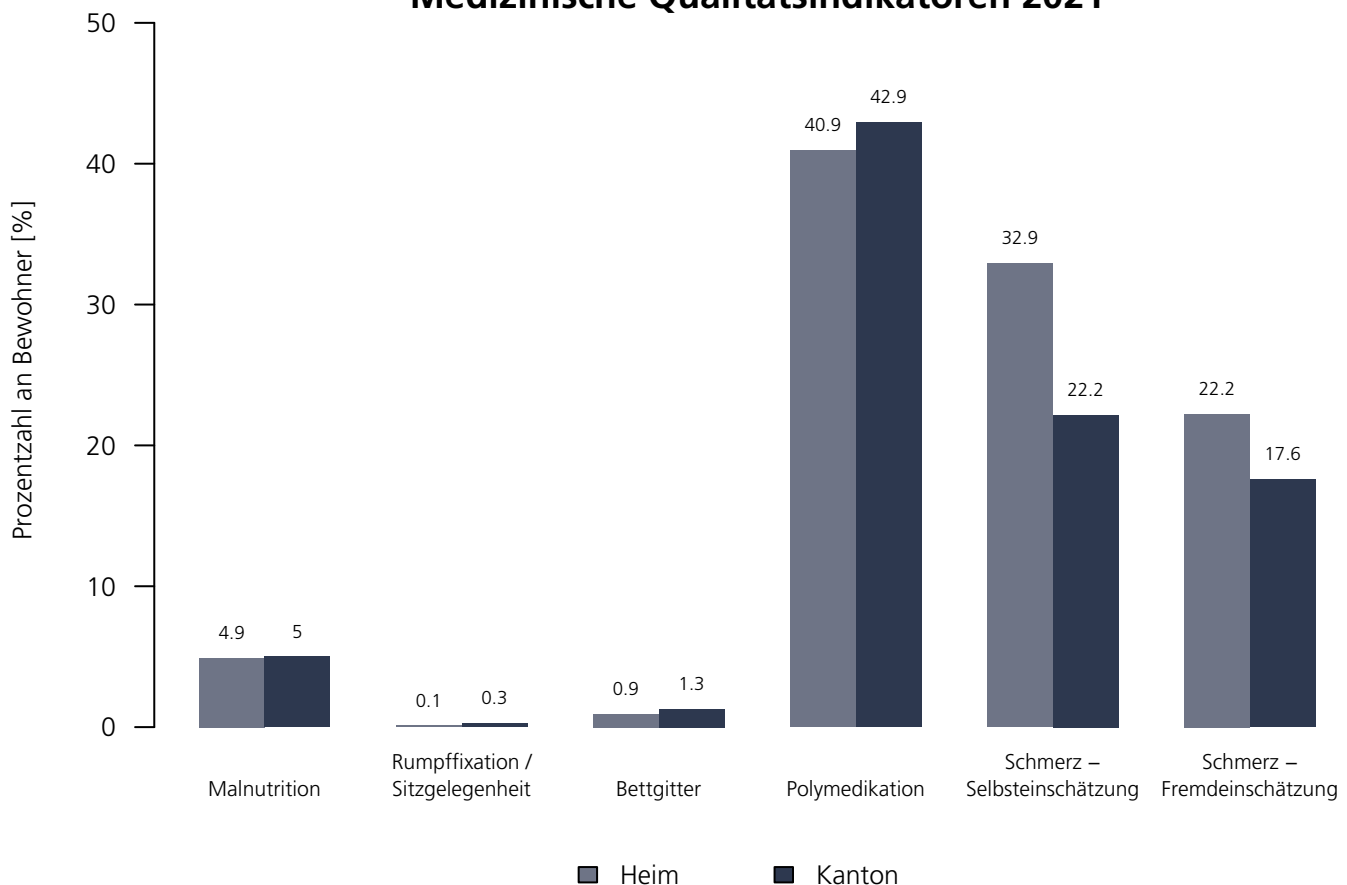
Medizinische Qualitätsindikatoren 2021

Numerische Darstellung

Indikatoren	Heim	NBew _{Heim}	TotalBew _{Heim}	LU	NBew _{LU}	TotalBew _{LU}
Malnutrition	4.9 %	44	53	5.0 %	3'699	4'739
Rumpffixation / Sitzgelegenheit	0.1 %	53	53	0.3 %	4'735	4'739
Bettgitter	0.9 %	47	53	1.3 %	4'536	4'739
Polymedikation	40.9 %	53	53	42.9 %	4'739	4'739
Schmerz – Selbsteinschätzung	32.9 %	46	53	22.2 %	4'030	4'739
Schmerz – Fremdeinschätzung	22.2 %	53	53	17.6 %	4'739	4'739

Grafische Darstellung

Medizinische Qualitätsindikatoren 2021



Alters- und Pflegeheim Sunnematte

Sunnematte 1, 6182 Escholzmatt
LU

Rechtsform: Verwaltung Gemeinde
Instrument: BESA Minuten KLV
Kanton: Luzern (LU)
Anzahl Heime im Kanton: 44

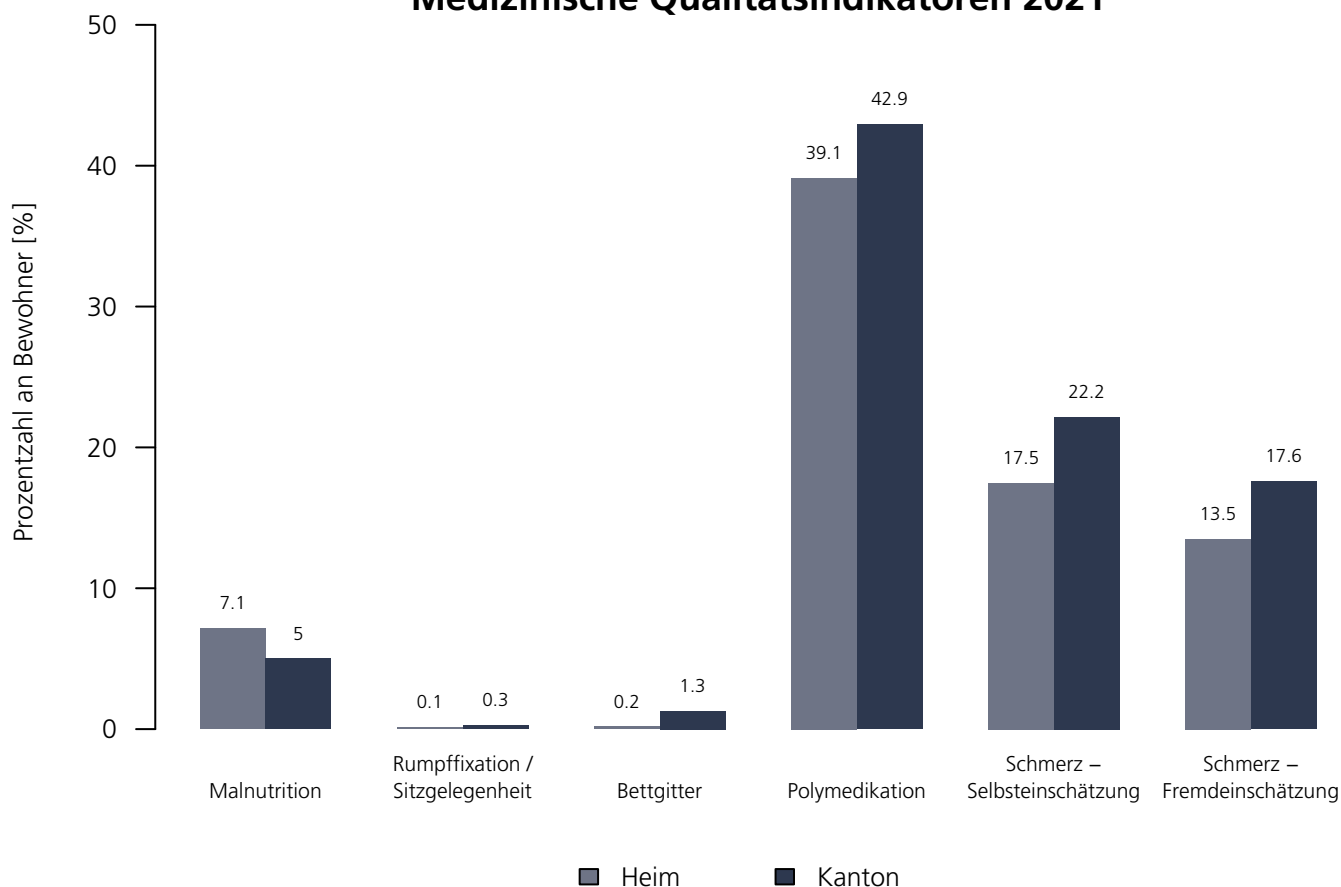
Medizinische Qualitätsindikatoren 2021

Numerische Darstellung

Indikatoren	Heim	NBew _{Heim}	TotalBew _{Heim}	LU	NBew _{LU}	TotalBew _{LU}
Malnutrition	7.1 %	91	113	5.0 %	3'699	4'739
Rumpffixation / Sitzgelegenheit	0.1 %	113	113	0.3 %	4'735	4'739
Bettgitter	0.2 %	105	113	1.3 %	4'536	4'739
Polymedikation	39.1 %	113	113	42.9 %	4'739	4'739
Schmerz – Selbsteinschätzung	17.5 %	106	113	22.2 %	4'030	4'739
Schmerz – Fremdeinschätzung	13.5 %	113	113	17.6 %	4'739	4'739

Grafische Darstellung

Medizinische Qualitätsindikatoren 2021



Alterszentrum Hofmatt

Hofmatt 1, 6353 Weggis
LU

Rechtsform: Stiftung (Art. 80 ff. ZGB)
Instrument: BESA Minuten KLV
Kanton: Luzern (LU)
Anzahl Heime im Kanton: 44

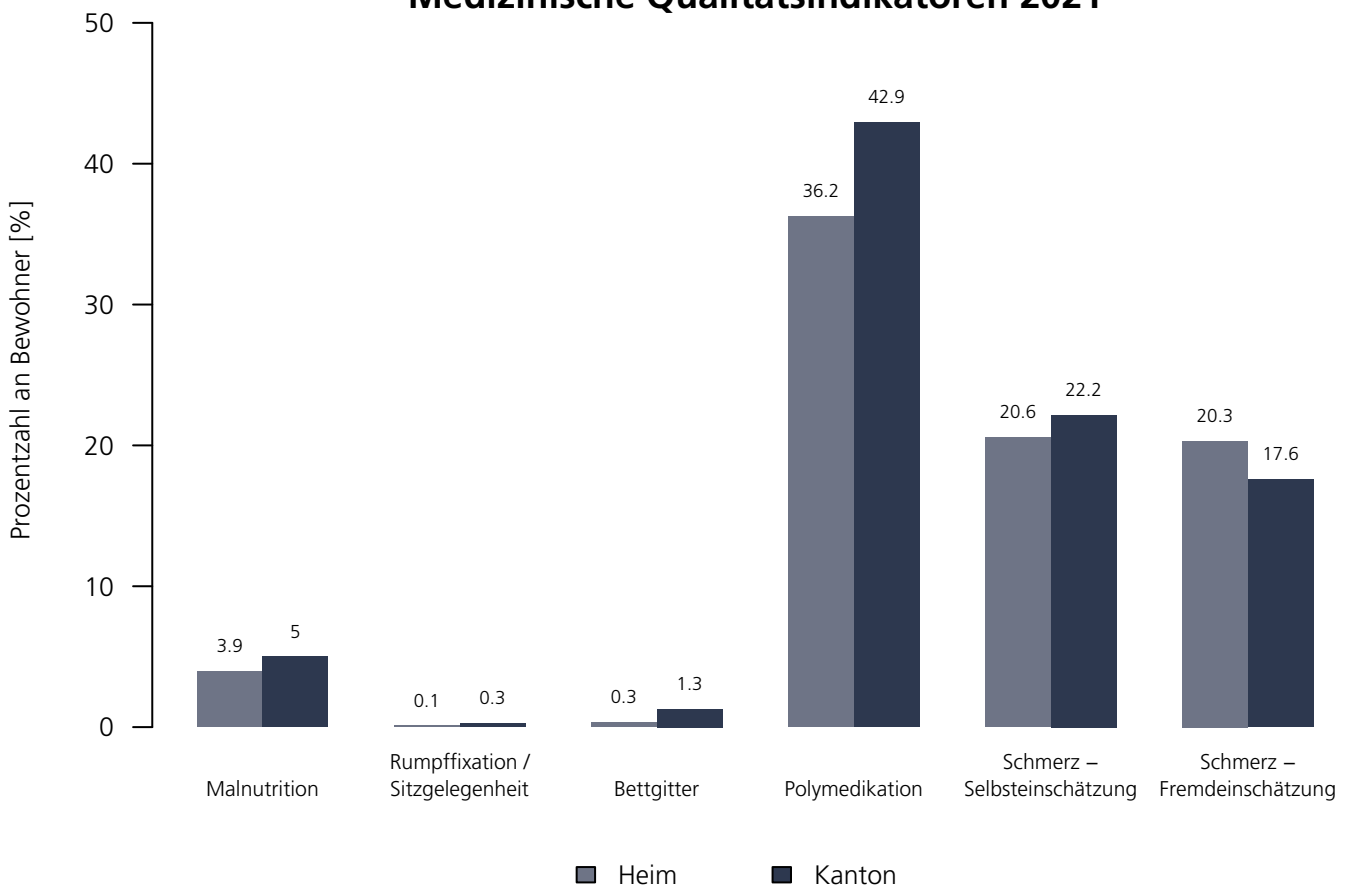
Medizinische Qualitätsindikatoren 2021

Numerische Darstellung

Indikatoren	Heim	NBew _{Heim}	TotalBew _{Heim}	LU	NBew _{LU}	TotalBew _{LU}
Malnutrition	3.9 %	86	109	5.0 %	3'699	4'739
Rumpffixation / Sitzgelegenheit	0.1 %	109	109	0.3 %	4'735	4'739
Bettgitter	0.3 %	100	109	1.3 %	4'536	4'739
Polymedikation	36.2 %	109	109	42.9 %	4'739	4'739
Schmerz – Selbsteinschätzung	20.6 %	108	109	22.2 %	4'030	4'739
Schmerz – Fremdeinschätzung	20.3 %	109	109	17.6 %	4'739	4'739

Grafische Darstellung

Medizinische Qualitätsindikatoren 2021



Alterszentrum St. Anna – St. Anna Stiftung

Tivolistrasse 21, 6006 Luzern
LU

Rechtsform: Stiftung (Art. 80 ff. ZGB)
Instrument: RAI-RUG KLV (Stufen)
Kanton: Luzern (LU)
Anzahl Heime im Kanton: 44

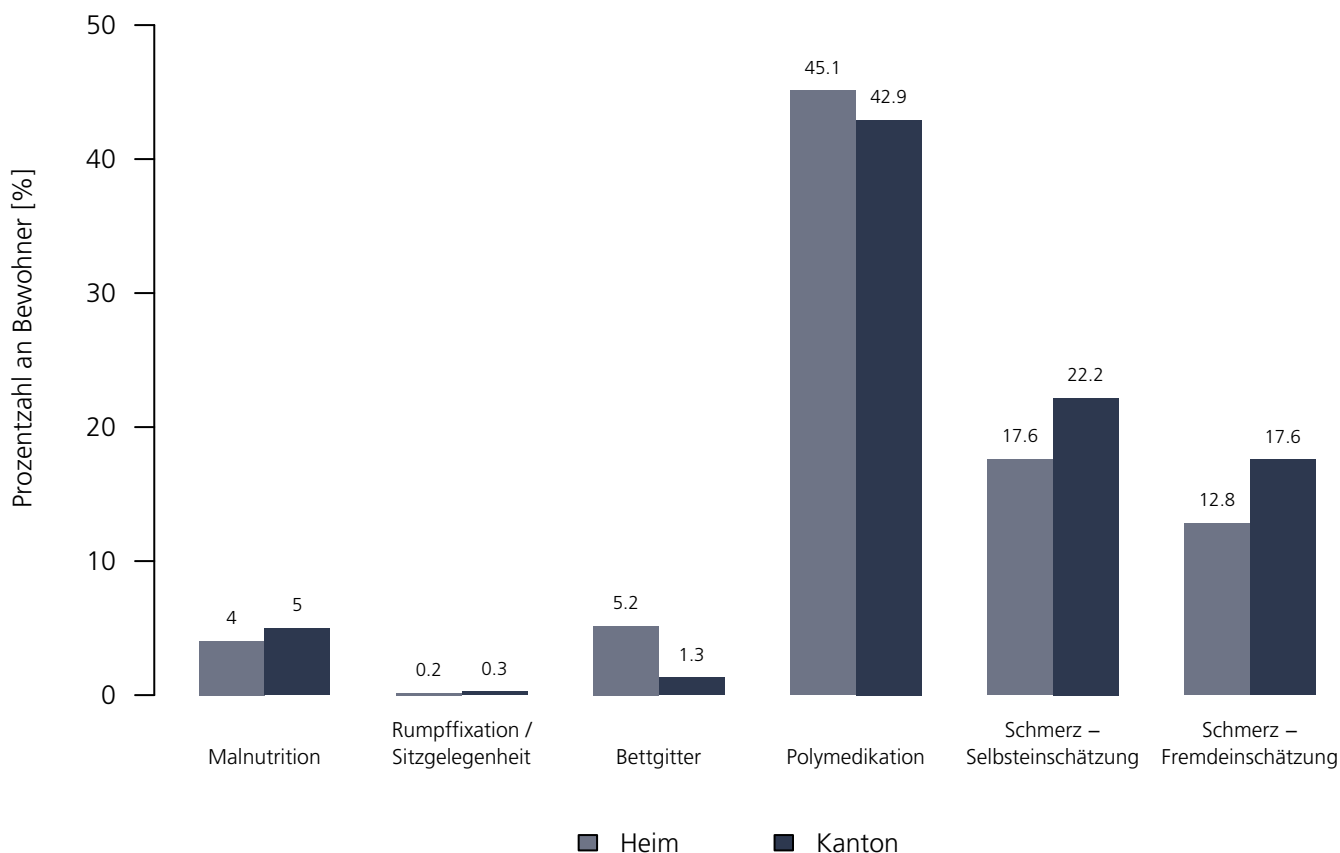
Medizinische Qualitätsindikatoren 2021

Numerische Darstellung

Indikatoren	Heim	NBew _{Heim}	TotalBew _{Heim}	LU	NBew _{LU}	TotalBew _{LU}
Malnutrition	4.0 %	54	71	5.0 %	3'699	4'739
Rumpffixation / Sitzgelegenheit	0.2 %	71	71	0.3 %	4'735	4'739
Bettgitter	5.2 %	63	71	1.3 %	4'536	4'739
Polymedikation	45.1 %	71	71	42.9 %	4'739	4'739
Schmerz – Selbsteinschätzung	17.6 %	44	71	22.2 %	4'030	4'739
Schmerz – Fremdeinschätzung	12.8 %	71	71	17.6 %	4'739	4'739

Grafische Darstellung

Medizinische Qualitätsindikatoren 2021



**Blinden–fürsorge–Verein Innerschweiz (BFVI) –
Alters– und Pflegeheim**

Kantonsstrasse 2, Postfach 77, 6048 Horw
LU

Rechtsform: Verein
Instrument: RAI–RUG KLV (Stufen)
Kanton: Luzern (LU)
Anzahl Heime im Kanton: 44

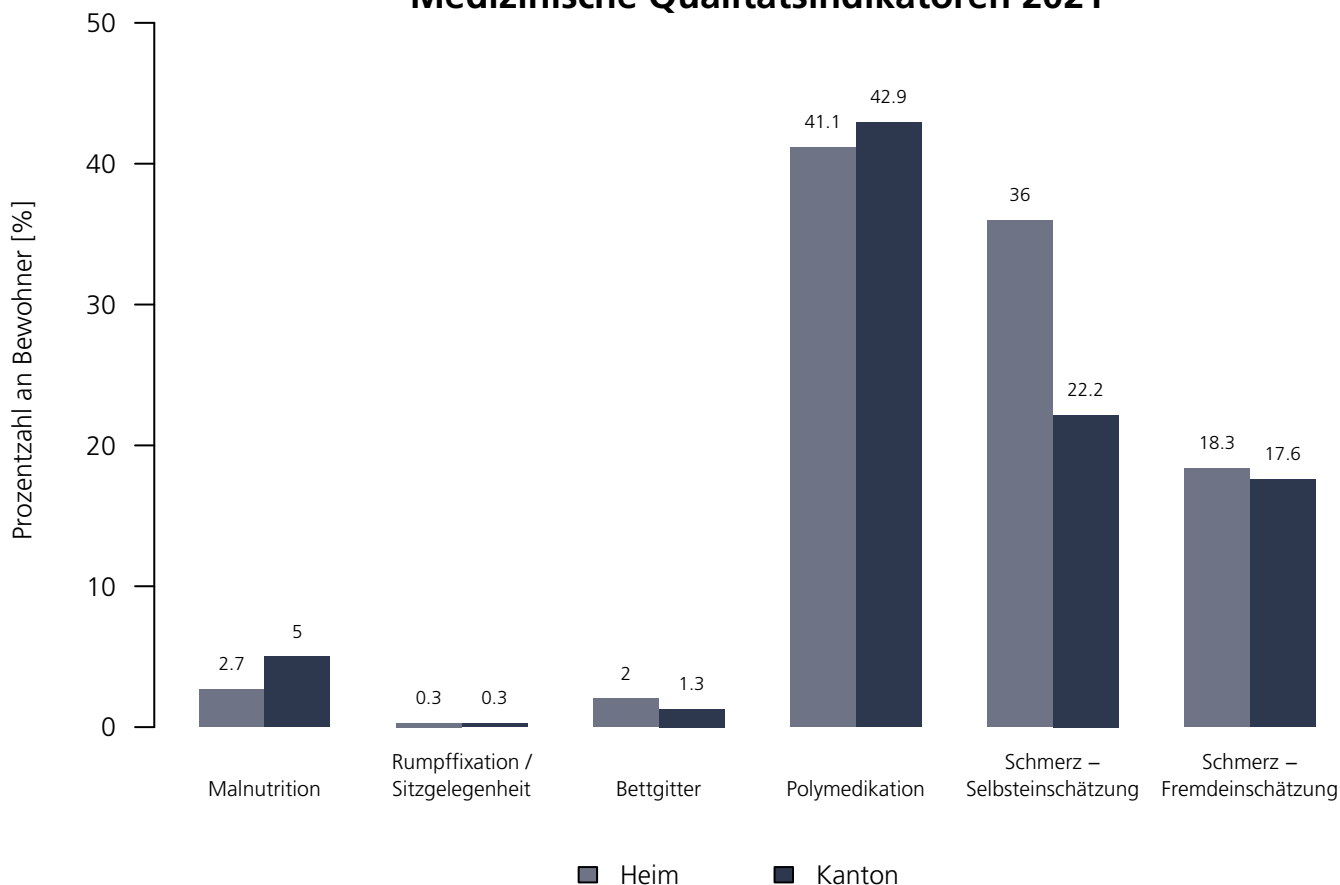
Medizinische Qualitätsindikatoren 2021

Numerische Darstellung

Indikatoren	Heim	NBew _{Heim}	TotalBew _{Heim}	LU	NBew _{LU}	TotalBew _{LU}
Malnutrition	2.7 %	83	107	5.0 %	3'699	4'739
Rumpffixation / Sitzgelegenheit	0.3 %	107	107	0.3 %	4'735	4'739
Bettgitter	2.0 %	99	107	1.3 %	4'536	4'739
Polymedikation	41.1 %	107	107	42.9 %	4'739	4'739
Schmerz – Selbsteinschätzung	36.0 %	81	107	22.2 %	4'030	4'739
Schmerz – Fremdeinschätzung	18.3 %	107	107	17.6 %	4'739	4'739

Grafische Darstellung

Medizinische Qualitätsindikatoren 2021



Alters- und Pflegeheim Landgut Unterlöchli

Adligenswilerstrasse, 6006 Luzern
LU

Rechtsform: Verein
Instrument: BESA Minuten KLV
Kanton: Luzern (LU)
Anzahl Heime im Kanton: 44

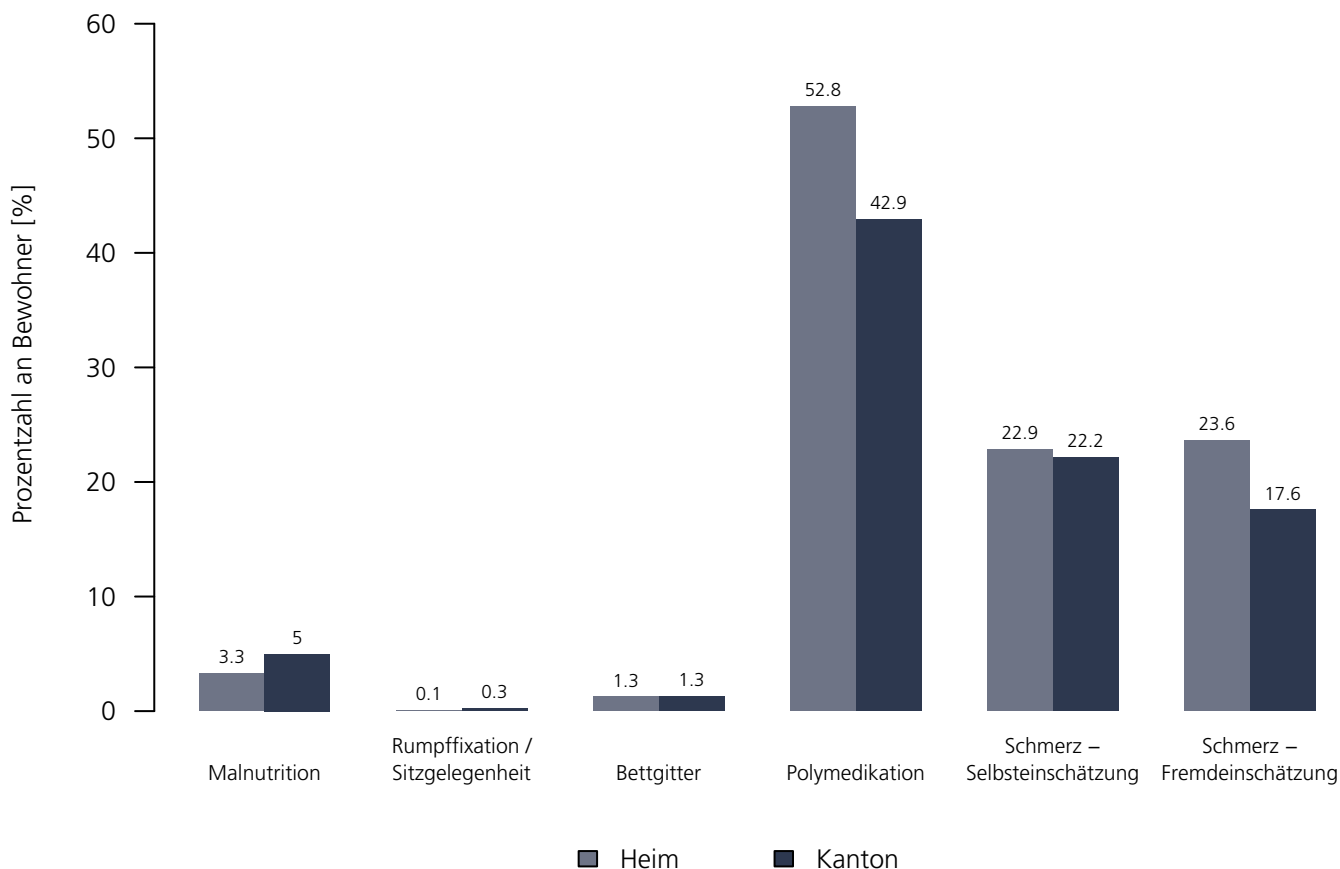
Medizinische Qualitätsindikatoren 2021

Numerische Darstellung

Indikatoren	Heim	NBew _{Heim}	TotalBew _{Heim}	LU	NBew _{LU}	TotalBew _{LU}
Malnutrition	3.3 %	70	82	5.0 %	3'699	4'739
Rumpffixation / Sitzgelegenheit	0.1 %	82	82	0.3 %	4'735	4'739
Bettgitter	1.3 %	76	82	1.3 %	4'536	4'739
Polymedikation	52.8 %	82	82	42.9 %	4'739	4'739
Schmerz – Selbsteinschätzung	22.9 %	77	82	22.2 %	4'030	4'739
Schmerz – Fremdeinschätzung	23.6 %	82	82	17.6 %	4'739	4'739

Grafische Darstellung

Medizinische Qualitätsindikatoren 2021



Elisabethenheim Luzern AG

Oberhochbühl 23, 6003 Luzern
LU

Rechtsform: Aktiengesellschaft
Instrument: RAI-RUG KLV (Stufen)
Kanton: Luzern (LU)
Anzahl Heime im Kanton: 44

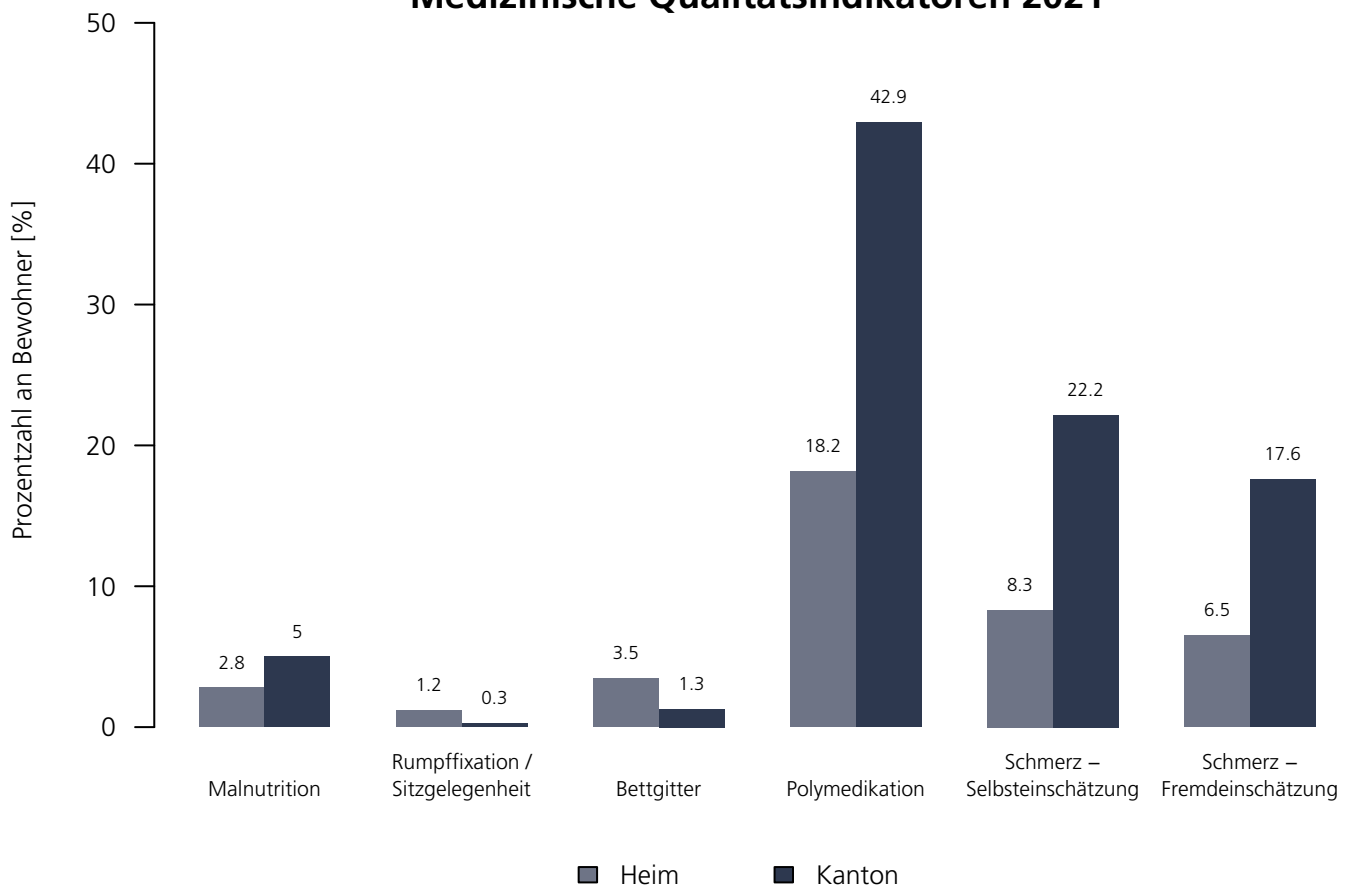
Medizinische Qualitätsindikatoren 2021

Numerische Darstellung

Indikatoren	Heim	NBew _{Heim}	TotalBew _{Heim}	LU	NBew _{LU}	TotalBew _{LU}
Malnutrition	2.8 %	68	101	5.0 %	3'699	4'739
Rumpffixation / Sitzgelegenheit	1.2 %	101	101	0.3 %	4'735	4'739
Bettgitter	3.5 %	100	101	1.3 %	4'536	4'739
Polymedikation	18.2 %	101	101	42.9 %	4'739	4'739
Schmerz – Selbsteinschätzung	8.3 %	98	101	22.2 %	4'030	4'739
Schmerz – Fremdeinschätzung	6.5 %	101	101	17.6 %	4'739	4'739

Grafische Darstellung

Medizinische Qualitätsindikatoren 2021



Heim im Bergli AG

Berglistrasse 20, 6005 Luzern
LU

Rechtsform: Aktiengesellschaft
Instrument: BESA Minuten KLV
Kanton: Luzern (LU)
Anzahl Heime im Kanton: 44

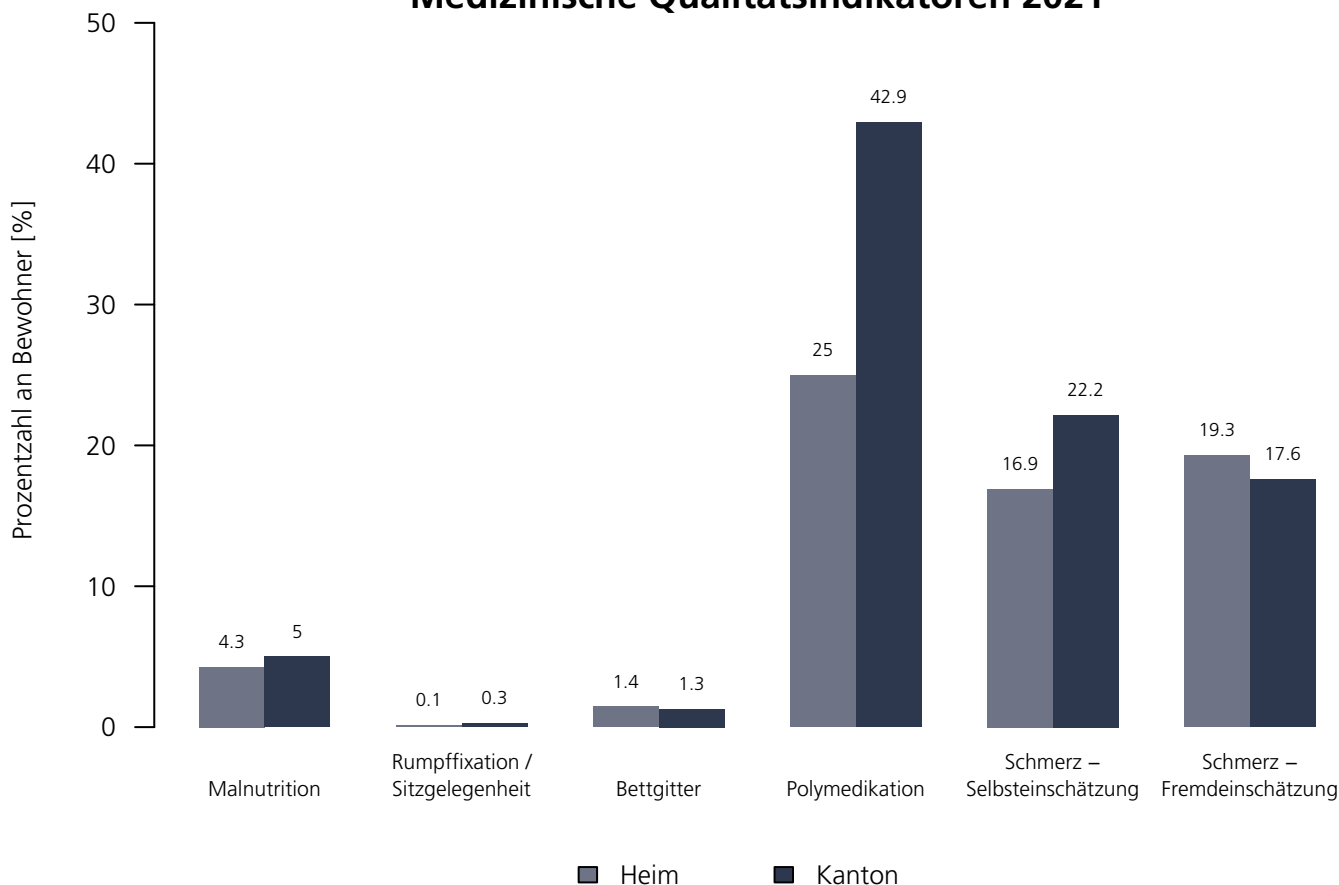
Medizinische Qualitätsindikatoren 2021

Numerische Darstellung

Indikatoren	Heim	NBew _{Heim}	TotalBew _{Heim}	LU	NBew _{LU}	TotalBew _{LU}
Malnutrition	4.3 %	53	58	5.0 %	3'699	4'739
Rumpffixation / Sitzgelegenheit	0.1 %	58	58	0.3 %	4'735	4'739
Bettgitter	1.4 %	50	58	1.3 %	4'536	4'739
Polymedikation	25.0 %	58	58	42.9 %	4'739	4'739
Schmerz – Selbsteinschätzung	16.9 %	53	58	22.2 %	4'030	4'739
Schmerz – Fremdeinschätzung	19.3 %	58	58	17.6 %	4'739	4'739

Grafische Darstellung

Medizinische Qualitätsindikatoren 2021



Stiftung Sonnbühl – Leben und Wohnen im Alter

Sonnbühl 1, 6218 Ettiswil
LU

Rechtsform: Stiftung (Art. 80 ff. ZGB)
Instrument: BESA Minuten KLV
Kanton: Luzern (LU)
Anzahl Heime im Kanton: 44

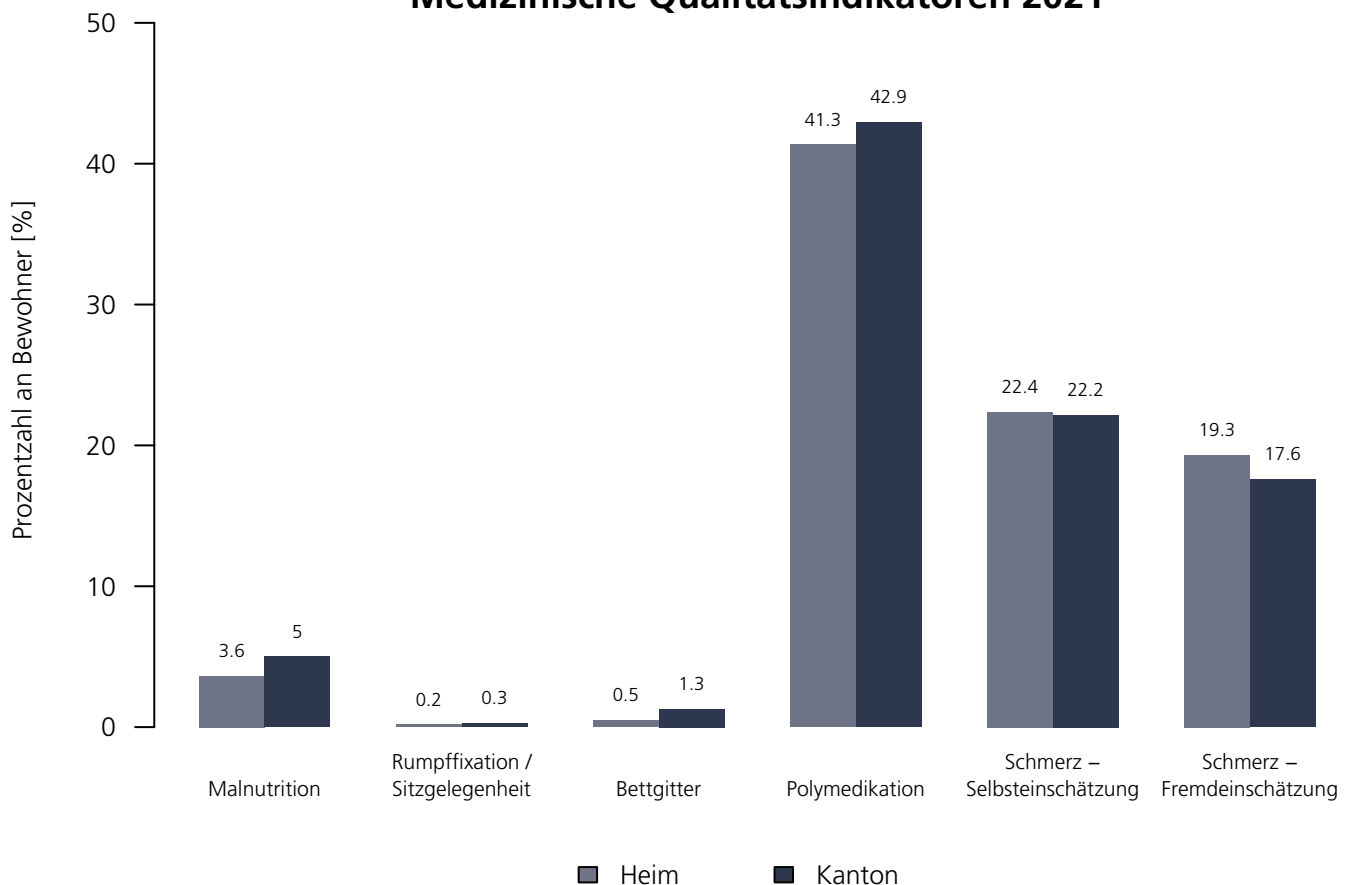
Medizinische Qualitätsindikatoren 2021

Numerische Darstellung

Indikatoren	Heim	NBew _{Heim}	TotalBew _{Heim}	LU	NBew _{LU}	TotalBew _{LU}
Malnutrition	3.6 %	25	30	5.0 %	3'699	4'739
Rumpffixation / Sitzgelegenheit	0.2 %	30	30	0.3 %	4'735	4'739
Bettgitter	0.5 %	27	30	1.3 %	4'536	4'739
Polymedikation	41.3 %	30	30	42.9 %	4'739	4'739
Schmerz – Selbsteinschätzung	22.4 %	14	30	22.2 %	4'030	4'739
Schmerz – Fremdeinschätzung	19.3 %	30	30	17.6 %	4'739	4'739

Grafische Darstellung

Medizinische Qualitätsindikatoren 2021



Betagtenzentrum Lindenrain

Lindenrain 2, 6234 Triengen
LU

Rechtsform: Öffentl.–rechtl. Körperschaft
Instrument: BESA Minuten KLV
Kanton: Luzern (LU)
Anzahl Heime im Kanton: 44

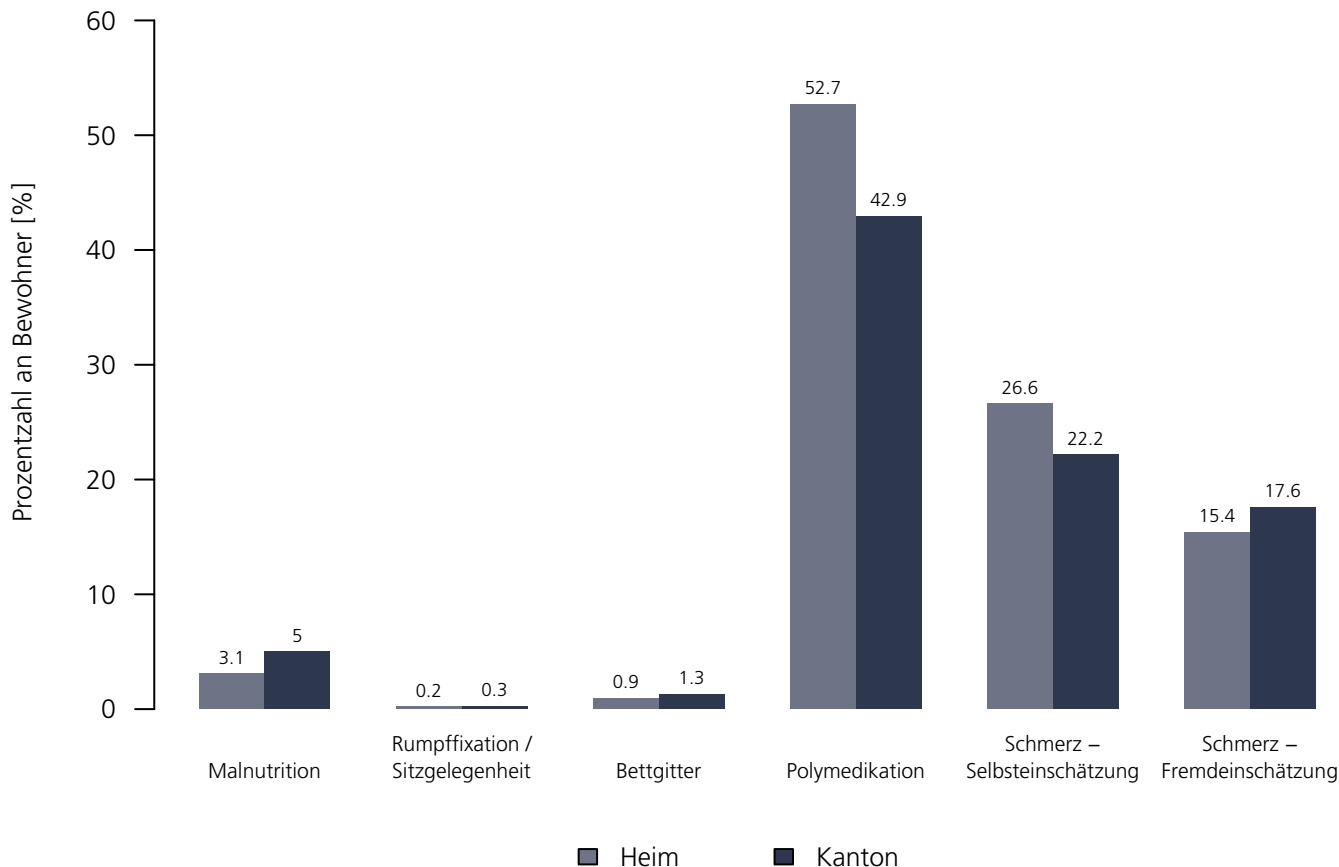
Medizinische Qualitätsindikatoren 2021

Numerische Darstellung

Indikatoren	Heim	NBew _{Heim}	TotalBew _{Heim}	LU	NBew _{LU}	TotalBew _{LU}
Malnutrition	3.1 %	62	74	5.0 %	3'699	4'739
Rumpffixation / Sitzgelegenheit	0.2 %	74	74	0.3 %	4'735	4'739
Bettgitter	0.9 %	71	74	1.3 %	4'536	4'739
Polymedikation	52.7 %	74	74	42.9 %	4'739	4'739
Schmerz – Selbsteinschätzung	26.6 %	69	74	22.2 %	4'030	4'739
Schmerz – Fremdeinschätzung	15.4 %	74	74	17.6 %	4'739	4'739

Grafische Darstellung

Medizinische Qualitätsindikatoren 2021



Steinhof Luzern

Steinhofstrasse 10, 6005 Luzern
LU

Rechtsform: Verein
Instrument: RAI-RUG KLV (Stufen)
Kanton: Luzern (LU)
Anzahl Heime im Kanton: 44

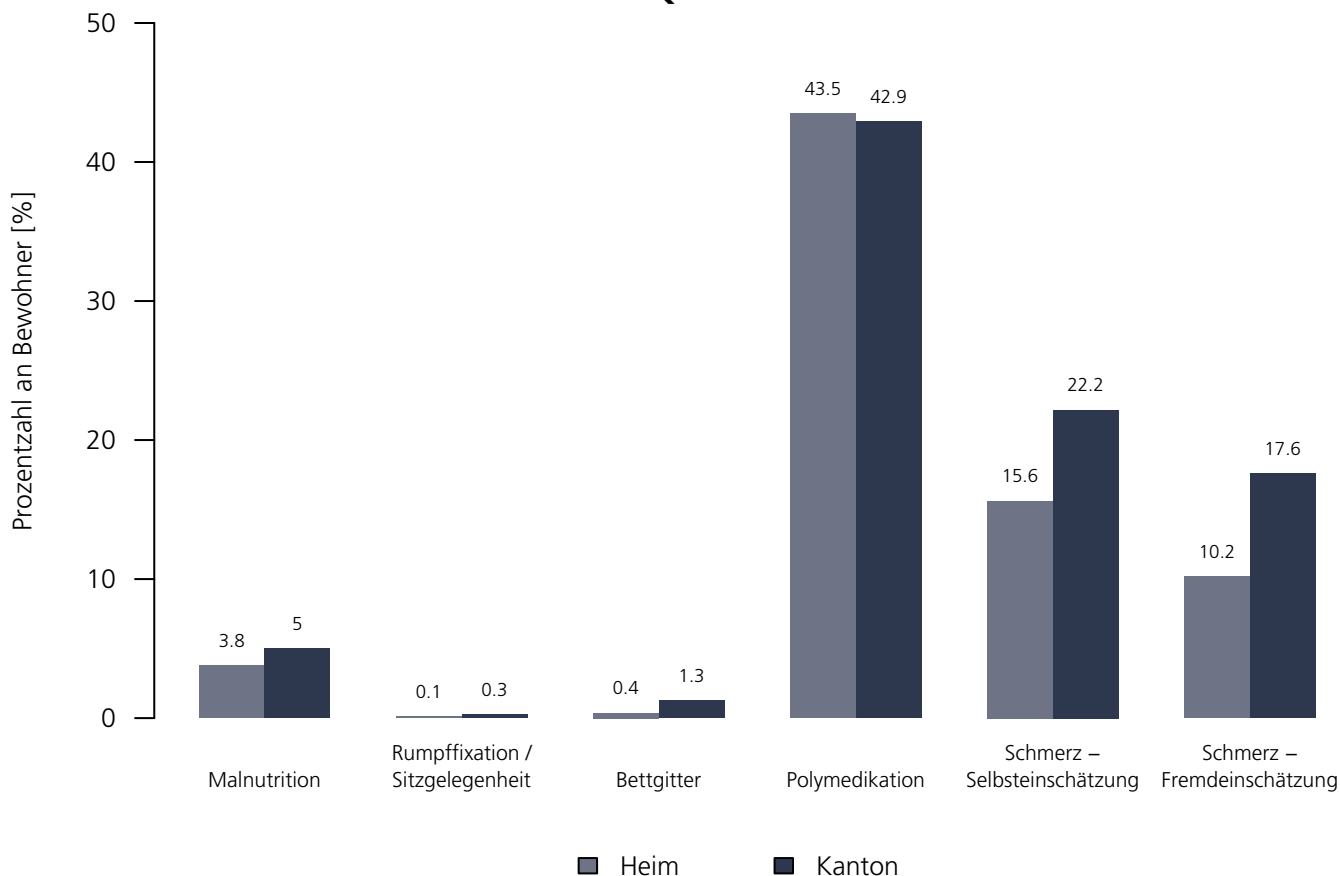
Medizinische Qualitätsindikatoren 2021

Numerische Darstellung

Indikatoren	Heim	NBew _{Heim}	TotalBew _{Heim}	LU	NBew _{LU}	TotalBew _{LU}
Malnutrition	3.8 %	80	101	5.0 %	3'699	4'739
Rumpffixation / Sitzgelegenheit	0.1 %	101	101	0.3 %	4'735	4'739
Bettgitter	0.4 %	101	101	1.3 %	4'536	4'739
Polymedikation	43.5 %	101	101	42.9 %	4'739	4'739
Schmerz – Selbsteinschätzung	15.6 %	86	101	22.2 %	4'030	4'739
Schmerz – Fremdeinschätzung	10.2 %	101	101	17.6 %	4'739	4'739

Grafische Darstellung

Medizinische Qualitätsindikatoren 2021



Sonn matt Luzern AG – Residenz und Seniorenabteilung

Hemschlenstrasse, 6006 Luzern
LU

Rechtsform: Aktiengesellschaft
Instrument: RAI-RUG KLV (Stufen)
Kanton: Luzern (LU)
Anzahl Heime im Kanton: 44

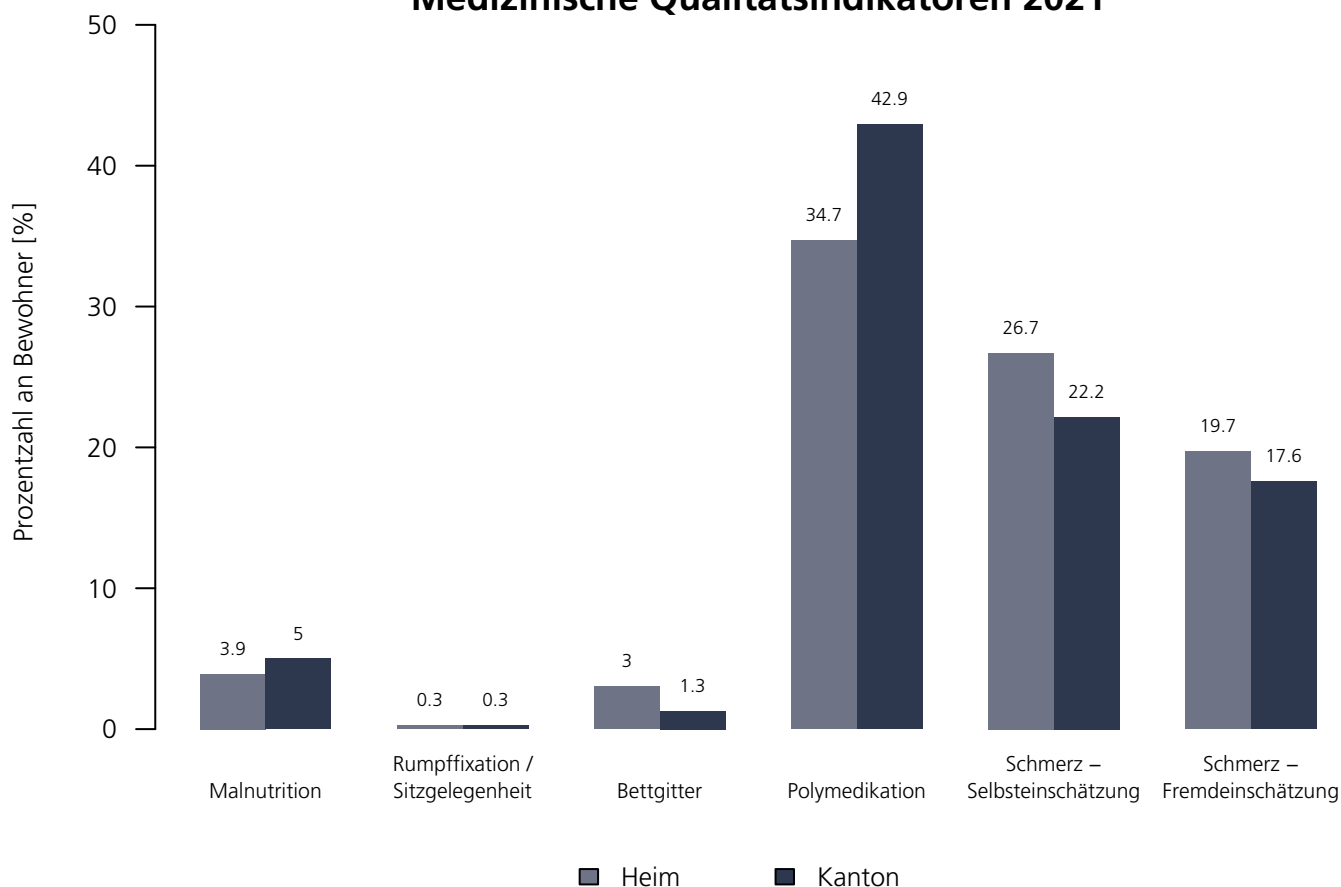
Medizinische Qualitätsindikatoren 2021

Numerische Darstellung

Indikatoren	Heim	NBew _{Heim}	TotalBew _{Heim}	LU	NBew _{LU}	TotalBew _{LU}
Malnutrition	3.9 %	23	27	5.0 %	3'699	4'739
Rumpffixation / Sitzgelegenheit	0.3 %	27	27	0.3 %	4'735	4'739
Bettgitter	3.0 %	27	27	1.3 %	4'536	4'739
Polymedikation	34.7 %	27	27	42.9 %	4'739	4'739
Schmerz – Selbsteinschätzung	26.7 %	27	27	22.2 %	4'030	4'739
Schmerz – Fremdeinschätzung	19.7 %	27	27	17.6 %	4'739	4'739

Grafische Darstellung

Medizinische Qualitätsindikatoren 2021



Kirchfeld AG – Kirchfeld – Haus für Betreuung und Pflege

6048 Horw
LU

Rechtsform: Aktiengesellschaft
Instrument: RAI-RUG KLV (Stufen)
Kanton: Luzern (LU)
Anzahl Heime im Kanton: 44

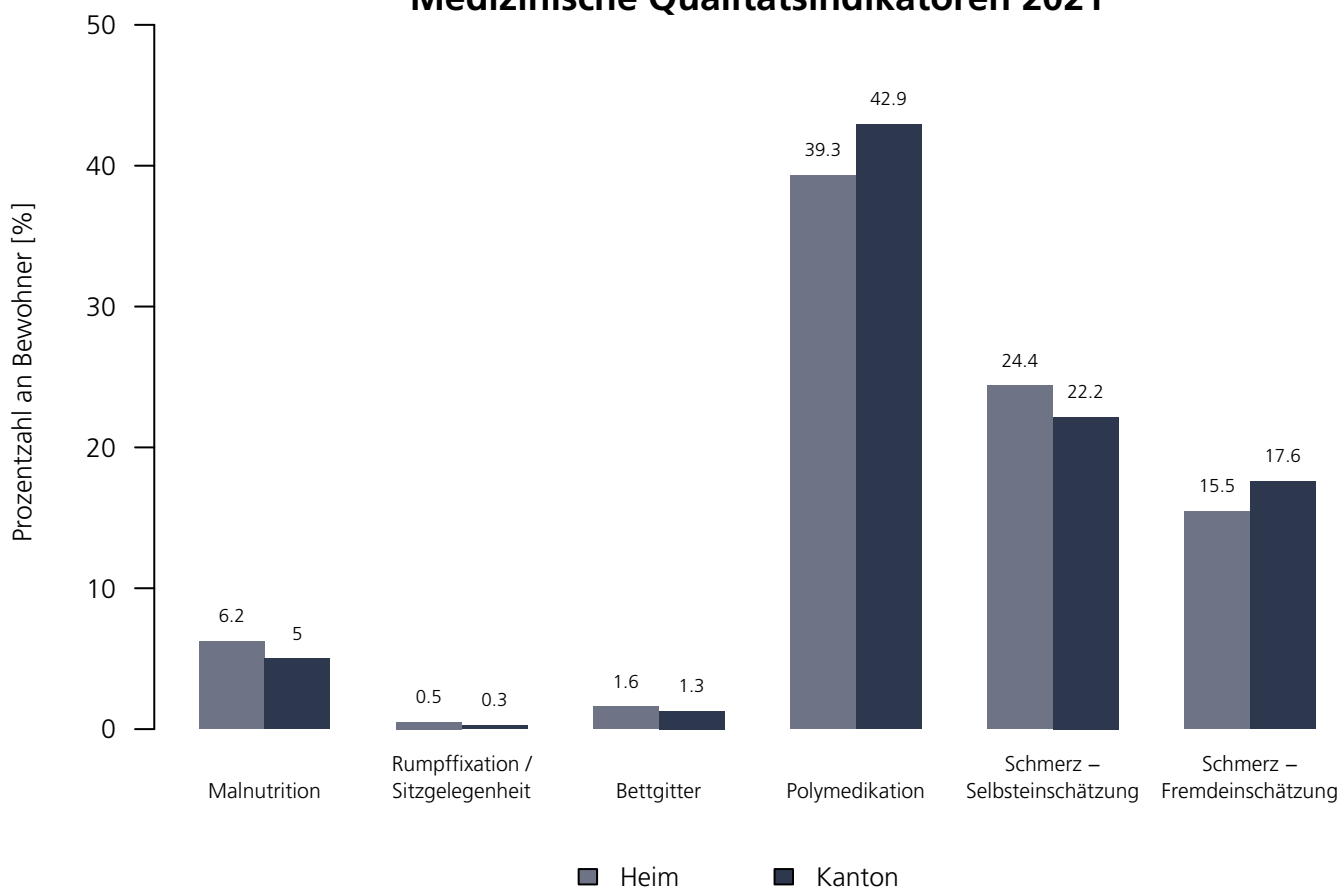
Medizinische Qualitätsindikatoren 2021

Numerische Darstellung

Indikatoren	Heim	NBew _{Heim}	TotalBew _{Heim}	LU	NBew _{LU}	TotalBew _{LU}
Malnutrition	6.2 %	153	180	5.0 %	3'699	4'739
Rumpffixation / Sitzgelegenheit	0.5 %	180	180	0.3 %	4'735	4'739
Bettgitter	1.6 %	175	180	1.3 %	4'536	4'739
Polymedikation	39.3 %	180	180	42.9 %	4'739	4'739
Schmerz – Selbsteinschätzung	24.4 %	162	180	22.2 %	4'030	4'739
Schmerz – Fremdeinschätzung	15.5 %	180	180	17.6 %	4'739	4'739

Grafische Darstellung

Medizinische Qualitätsindikatoren 2021



Alterswohnheim Bodenmatt

Bodenmatt 7, 6162 Entlebuch
LU

Rechtsform: Öffentl.–rechtl. Körperschaft
Instrument: BESA Minuten KLV
Kanton: Luzern (LU)
Anzahl Heime im Kanton: 44

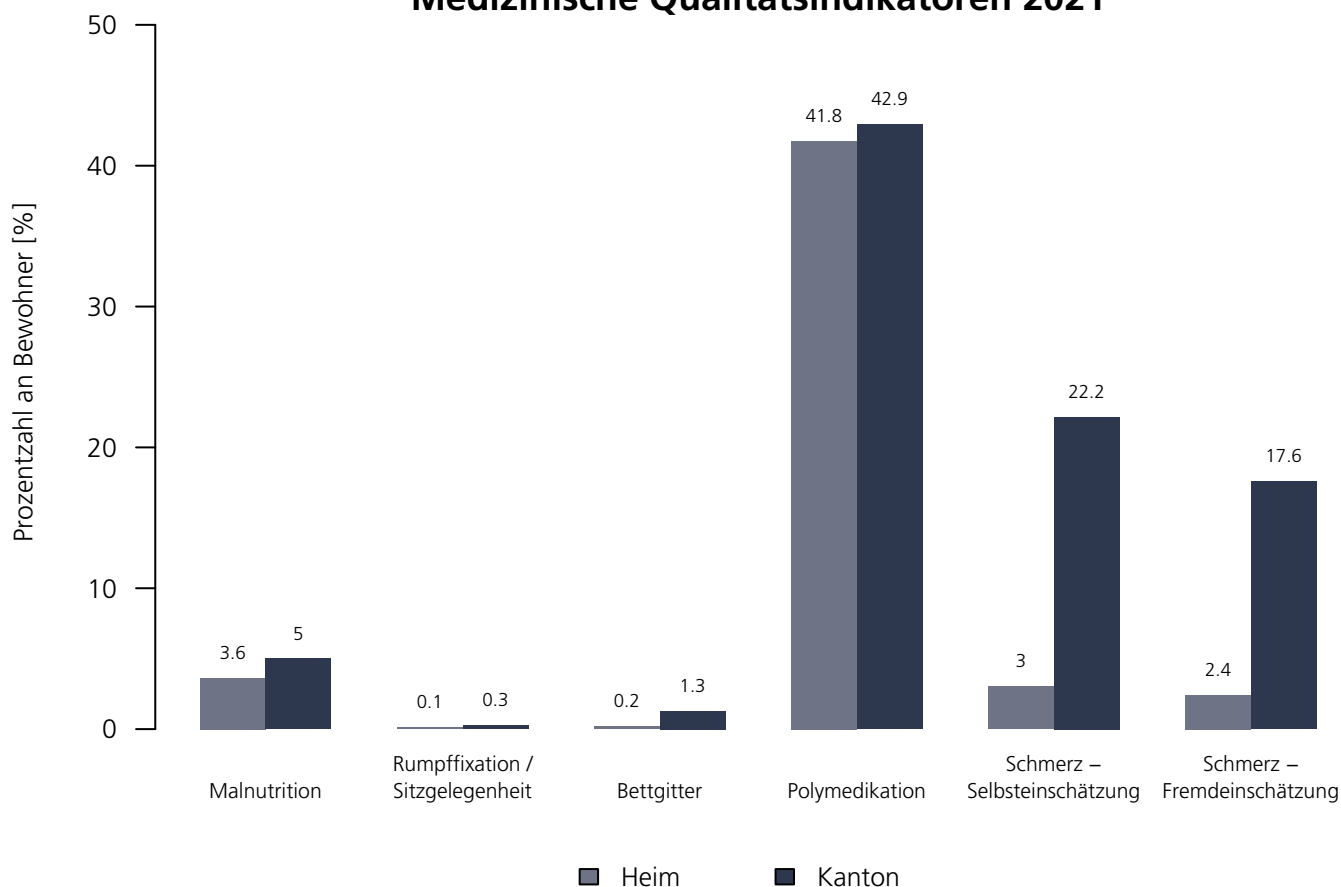
Medizinische Qualitätsindikatoren 2021

Numerische Darstellung

Indikatoren	Heim	NBew _{Heim}	TotalBew _{Heim}	LU	NBew _{LU}	TotalBew _{LU}
Malnutrition	3.6 %	76	104	5.0 %	3'699	4'739
Rumpffixation / Sitzgelegenheit	0.1 %	104	104	0.3 %	4'735	4'739
Bettgitter	0.2 %	104	104	1.3 %	4'536	4'739
Polymedikation	41.8 %	104	104	42.9 %	4'739	4'739
Schmerz – Selbsteinschätzung	3.0 %	104	104	22.2 %	4'030	4'739
Schmerz – Fremdeinschätzung	2.4 %	104	104	17.6 %	4'739	4'739

Grafische Darstellung

Medizinische Qualitätsindikatoren 2021



Violino Wohn- und Begegnungsort

Luthernstrasse 3, 6144 Zell
LU

Rechtsform: Verwaltung Gemeinde
Instrument: BESA Minuten KLV
Kanton: Luzern (LU)
Anzahl Heime im Kanton: 44

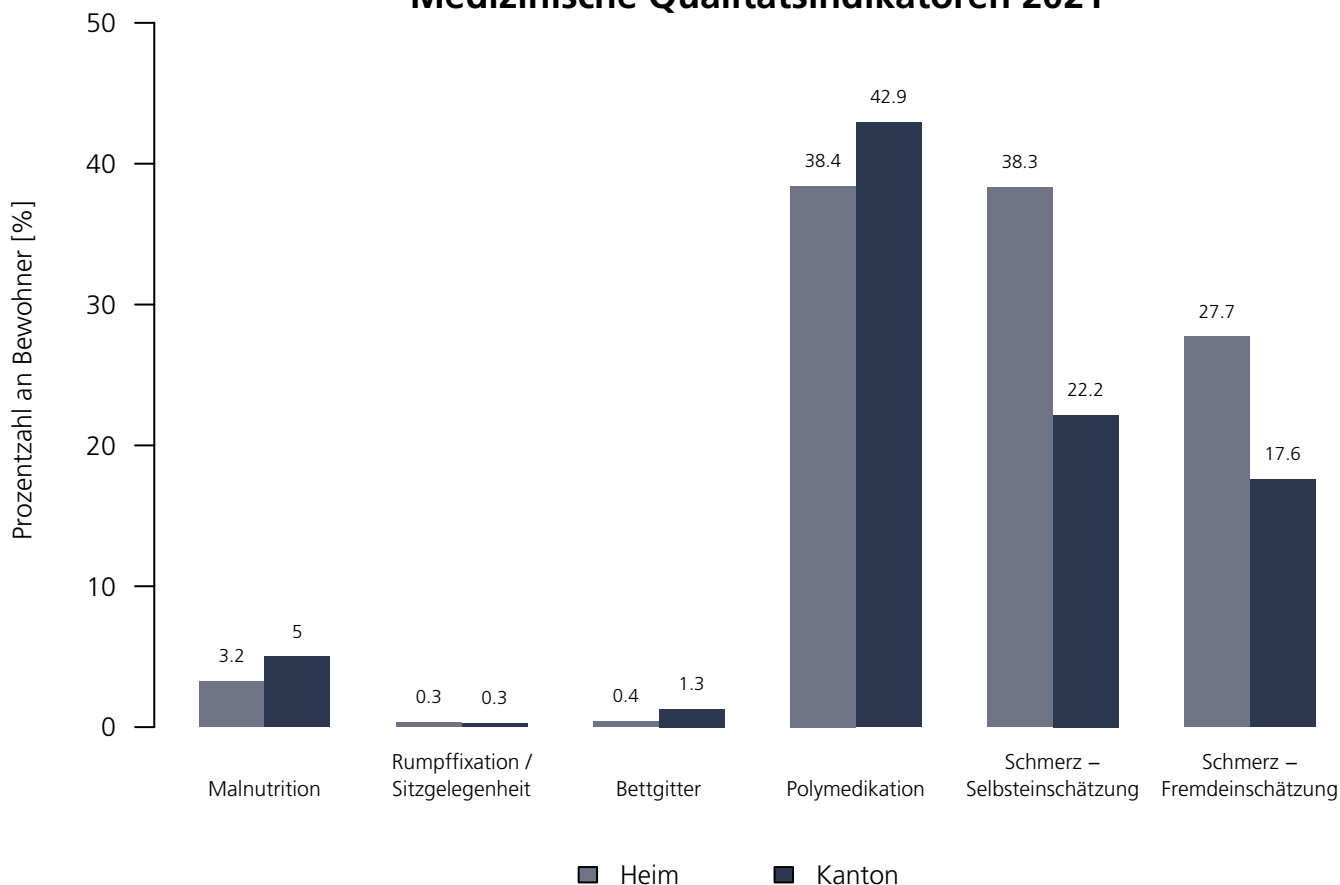
Medizinische Qualitätsindikatoren 2021

Numerische Darstellung

Indikatoren	Heim	NBew _{Heim}	TotalBew _{Heim}	LU	NBew _{LU}	TotalBew _{LU}
Malnutrition	3.2 %	77	83	5.0 %	3'699	4'739
Rumpffixation / Sitzgelegenheit	0.3 %	83	83	0.3 %	4'735	4'739
Bettgitter	0.4 %	73	83	1.3 %	4'536	4'739
Polymedikation	38.4 %	83	83	42.9 %	4'739	4'739
Schmerz – Selbsteinschätzung	38.3 %	74	83	22.2 %	4'030	4'739
Schmerz – Fremdeinschätzung	27.7 %	83	83	17.6 %	4'739	4'739

Grafische Darstellung

Medizinische Qualitätsindikatoren 2021



Meierhöfli – Wohnen und Pflege im Alter

Eicherstrasse, 6204 Sempach Stadt
LU

Rechtsform: Öffentl. Unternehmen Gemeinde
Instrument: BESA Minuten KLV
Kanton: Luzern (LU)
Anzahl Heime im Kanton: 44

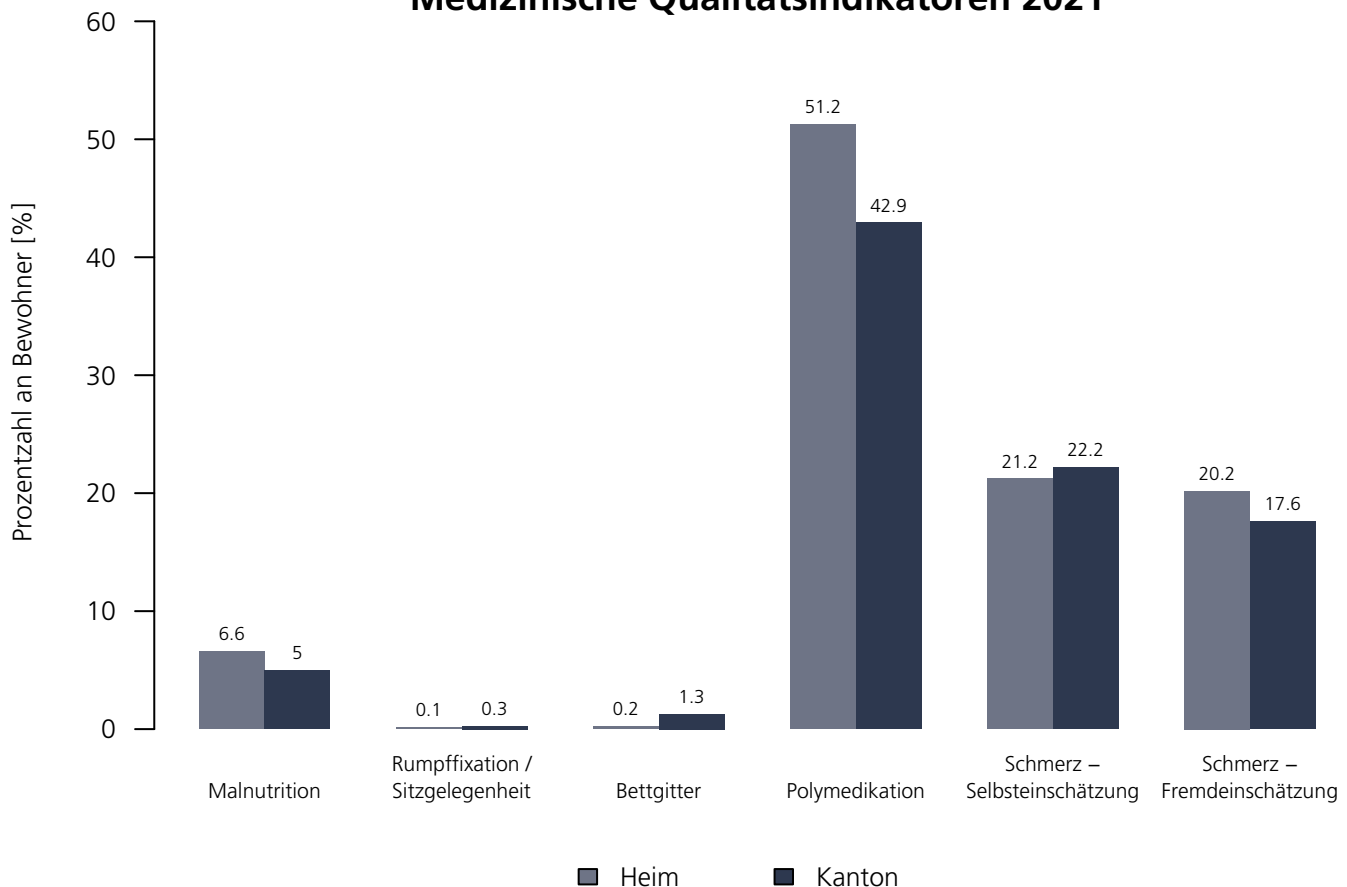
Medizinische Qualitätsindikatoren 2021

Numerische Darstellung

Indikatoren	Heim	NBew _{Heim}	TotalBew _{Heim}	LU	NBew _{LU}	TotalBew _{LU}
Malnutrition	6.6 %	64	74	5.0 %	3'699	4'739
Rumpffixation / Sitzgelegenheit	0.1 %	74	74	0.3 %	4'735	4'739
Bettgitter	0.2 %	73	74	1.3 %	4'536	4'739
Polymedikation	51.2 %	74	74	42.9 %	4'739	4'739
Schmerz – Selbsteinschätzung	21.2 %	69	74	22.2 %	4'030	4'739
Schmerz – Fremdeinschätzung	20.2 %	74	74	17.6 %	4'739	4'739

Grafische Darstellung

Medizinische Qualitätsindikatoren 2021



Viva Luzern Dreilinden

Schweizerhausstrasse 10, 6006 Luzern
LU

Rechtsform: Aktiengesellschaft
Instrument: RAI-RUG KLV (Stufen)
Kanton: Luzern (LU)
Anzahl Heime im Kanton: 44

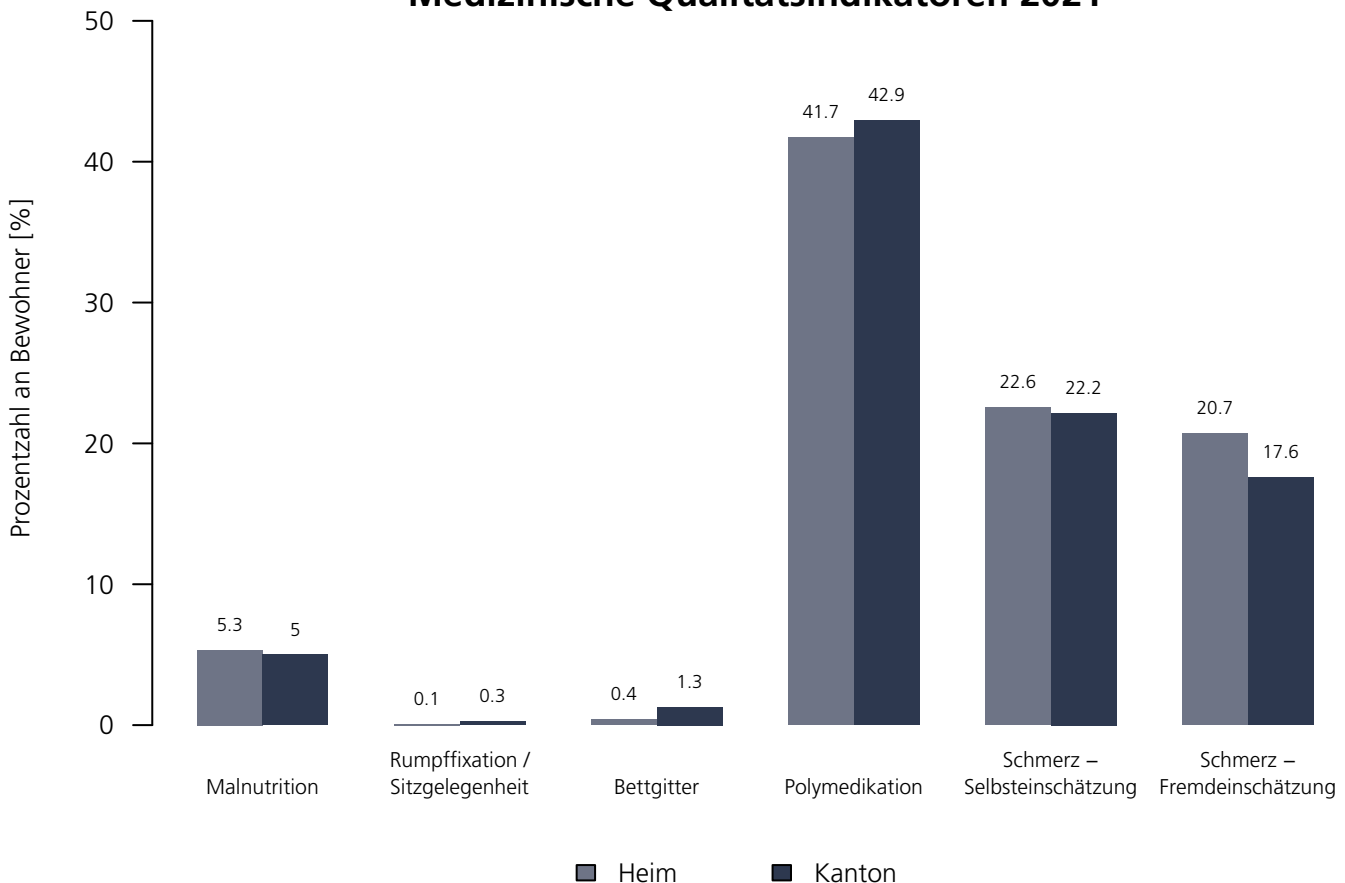
Medizinische Qualitätsindikatoren 2021

Numerische Darstellung

Indikatoren	Heim	NBew _{Heim}	TotalBew _{Heim}	LU	NBew _{LU}	TotalBew _{LU}
Malnutrition	5.3 %	227	279	5.0 %	3'699	4'739
Rumpffixation / Sitzgelegenheit	0.1 %	279	279	0.3 %	4'735	4'739
Bettgitter	0.4 %	274	279	1.3 %	4'536	4'739
Polymedikation	41.7 %	279	279	42.9 %	4'739	4'739
Schmerz – Selbsteinschätzung	22.6 %	236	279	22.2 %	4'030	4'739
Schmerz – Fremdeinschätzung	20.7 %	279	279	17.6 %	4'739	4'739

Grafische Darstellung

Medizinische Qualitätsindikatoren 2021



Viva Luzern Eichhof

Steinhofstrasse 13, 6005 Luzern
LU

Rechtsform: Aktiengesellschaft
Instrument: RAI-RUG KLV (Stufen)
Kanton: Luzern (LU)
Anzahl Heime im Kanton: 44

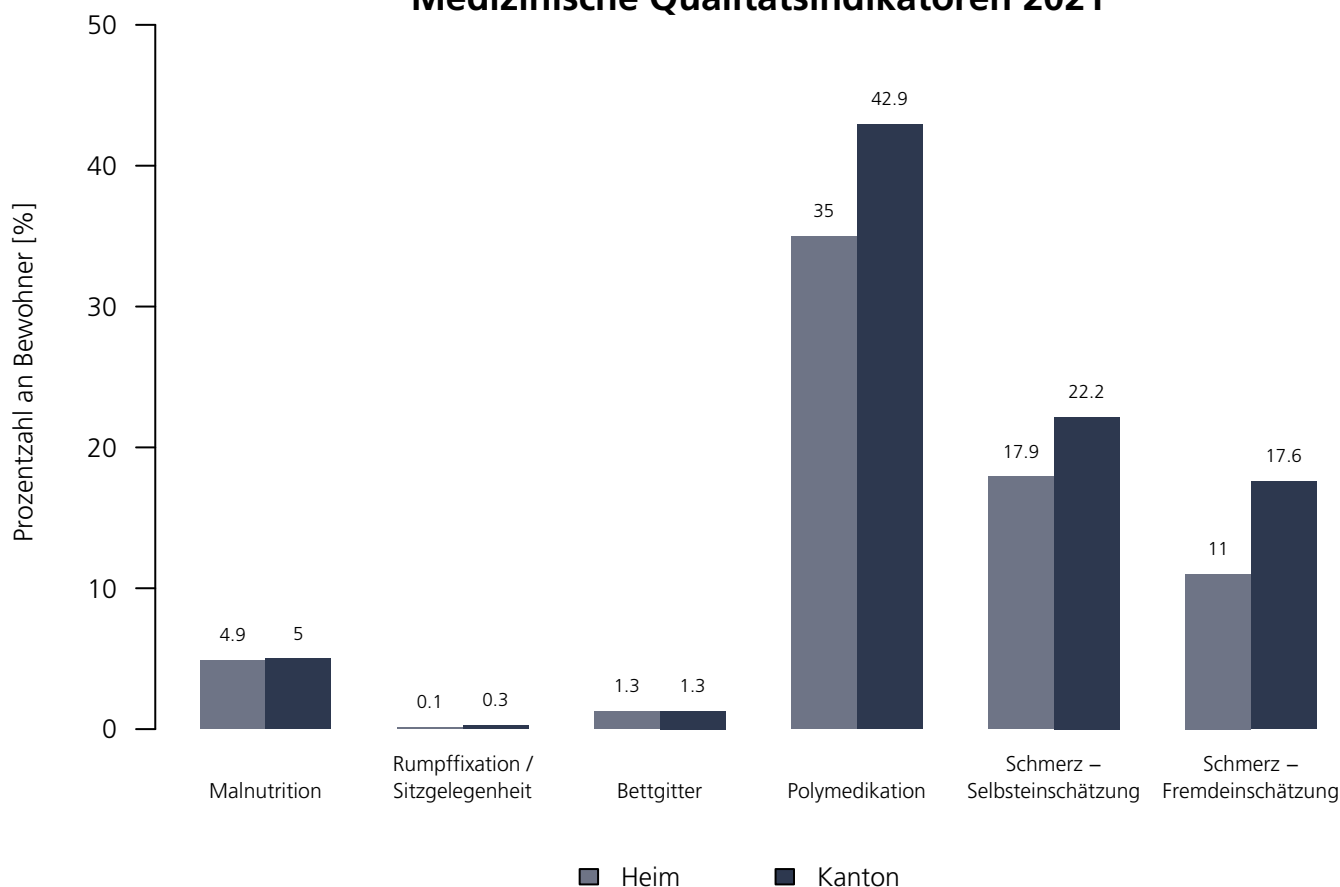
Medizinische Qualitätsindikatoren 2021

Numerische Darstellung

Indikatoren	Heim	NBew _{Heim}	TotalBew _{Heim}	LU	NBew _{LU}	TotalBew _{LU}
Malnutrition	4.9 %	230	321	5.0 %	3'699	4'739
Rumpffixation / Sitzgelegenheit	0.1 %	321	321	0.3 %	4'735	4'739
Bettgitter	1.3 %	320	321	1.3 %	4'536	4'739
Polymedikation	35.0 %	321	321	42.9 %	4'739	4'739
Schmerz – Selbsteinschätzung	17.9 %	273	321	22.2 %	4'030	4'739
Schmerz – Fremdeinschätzung	11.0 %	321	321	17.6 %	4'739	4'739

Grafische Darstellung

Medizinische Qualitätsindikatoren 2021



Viva Luzern Rosenberg

Rosenbergstrasse 2/4, 6004 Luzern
LU

Rechtsform: Aktiengesellschaft
Instrument: RAI-RUG KLV (Stufen)
Kanton: Luzern (LU)
Anzahl Heime im Kanton: 44

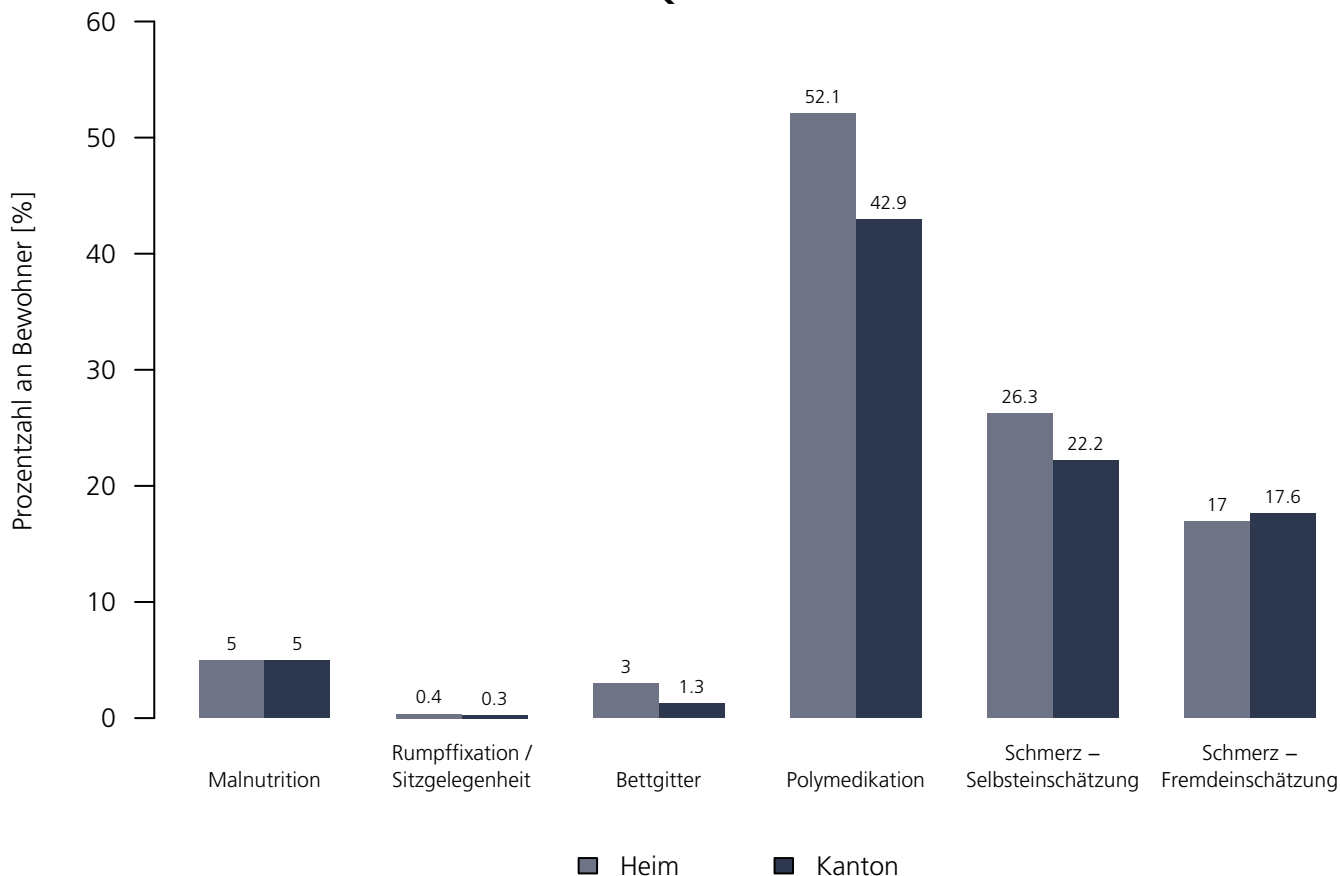
Medizinische Qualitätsindikatoren 2021

Numerische Darstellung

Indikatoren	Heim	NBew _{Heim}	TotalBew _{Heim}	LU	NBew _{LU}	TotalBew _{LU}
Malnutrition	5.0 %	117	157	5.0 %	3'699	4'739
Rumpffixation / Sitzgelegenheit	0.4 %	157	157	0.3 %	4'735	4'739
Bettgitter	3.0 %	157	157	1.3 %	4'536	4'739
Polymedikation	52.1 %	157	157	42.9 %	4'739	4'739
Schmerz – Selbsteinschätzung	26.3 %	79	157	22.2 %	4'030	4'739
Schmerz – Fremdeinschätzung	17.0 %	157	157	17.6 %	4'739	4'739

Grafische Darstellung

Medizinische Qualitätsindikatoren 2021



Viva Luzern Wesemlin

Kapuzinerweg 12/14, 6006 Luzern
LU

Rechtsform: Aktiengesellschaft
Instrument: RAI-RUG KLV (Stufen)
Kanton: Luzern (LU)
Anzahl Heime im Kanton: 44

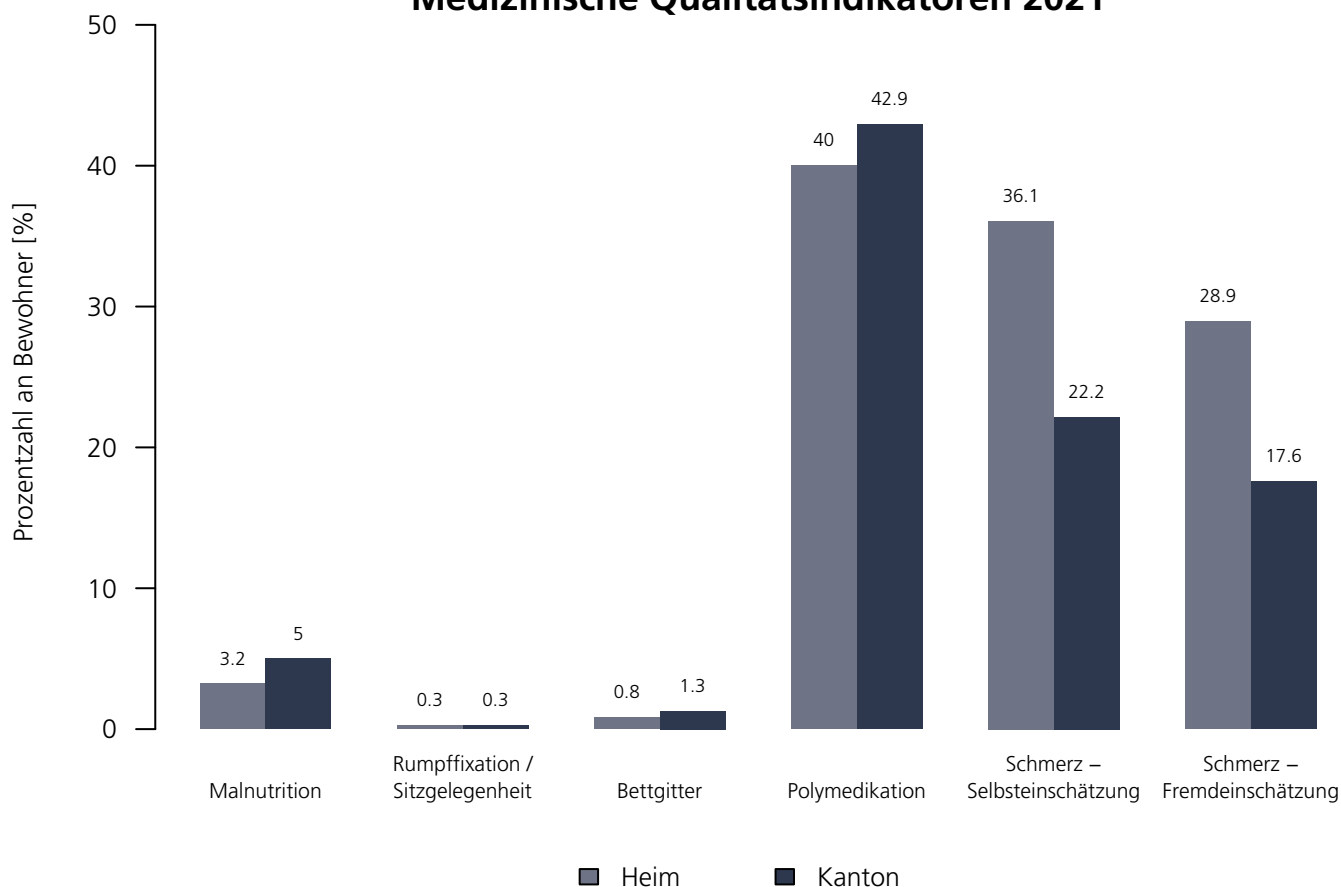
Medizinische Qualitätsindikatoren 2021

Numerische Darstellung

Indikatoren	Heim	NBew _{Heim}	TotalBew _{Heim}	LU	NBew _{LU}	TotalBew _{LU}
Malnutrition	3.2 %	159	204	5.0 %	3'699	4'739
Rumpffixation / Sitzgelegenheit	0.3 %	204	204	0.3 %	4'735	4'739
Bettgitter	0.8 %	201	204	1.3 %	4'536	4'739
Polymedikation	40.0 %	204	204	42.9 %	4'739	4'739
Schmerz – Selbsteinschätzung	36.1 %	127	204	22.2 %	4'030	4'739
Schmerz – Fremdeinschätzung	28.9 %	204	204	17.6 %	4'739	4'739

Grafische Darstellung

Medizinische Qualitätsindikatoren 2021



Viva Luzern Tribtschen

Werkhofstrasse 7, 6005 Luzern
LU

Rechtsform: Aktiengesellschaft
Instrument: RAI-RUG KLV (Stufen)
Kanton: Luzern (LU)
Anzahl Heime im Kanton: 44

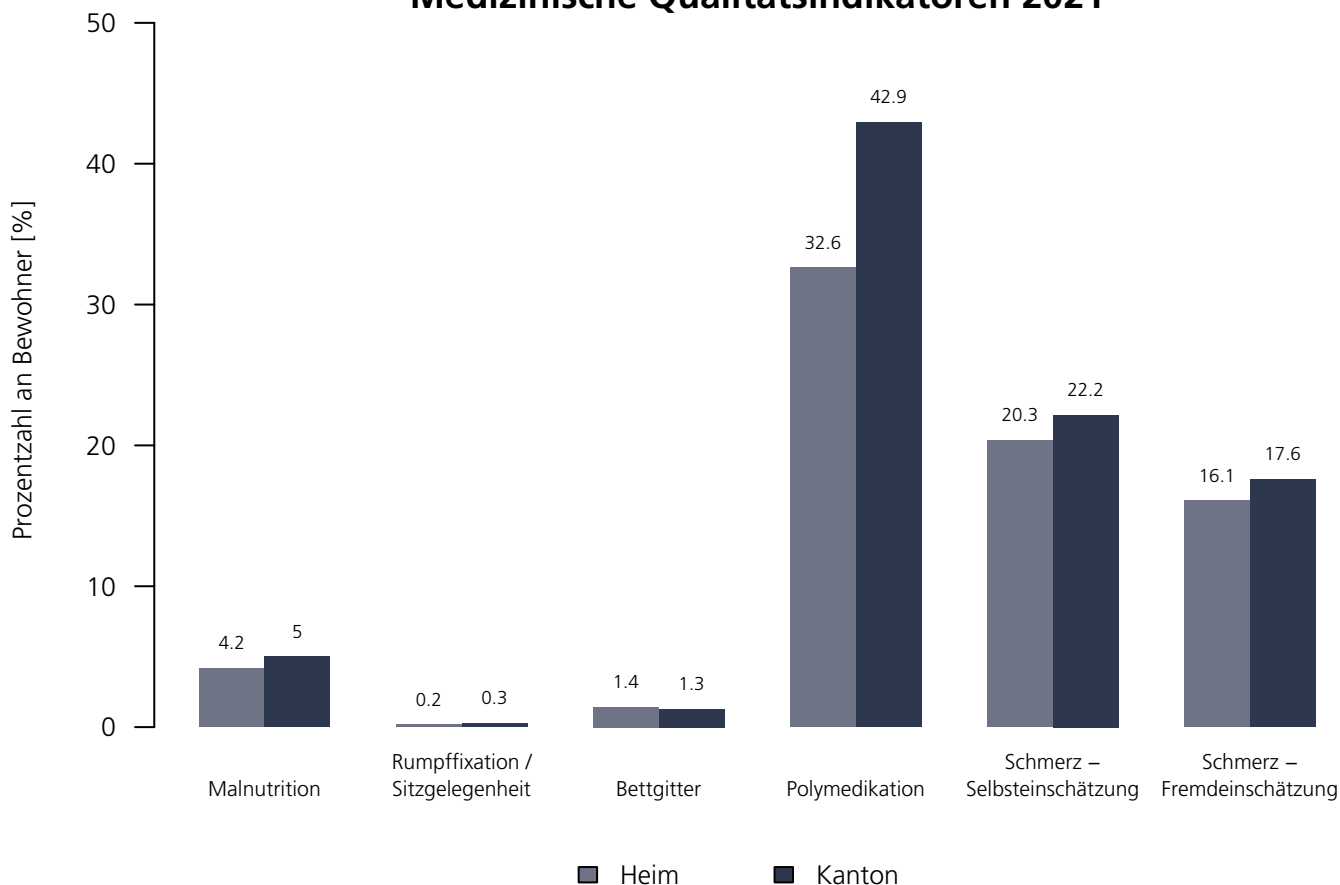
Medizinische Qualitätsindikatoren 2021

Numerische Darstellung

Indikatoren	Heim	NBew _{Heim}	TotalBew _{Heim}	LU	NBew _{LU}	TotalBew _{LU}
Malnutrition	4.2 %	26	34	5.0 %	3'699	4'739
Rumpffixation / Sitzgelegenheit	0.2 %	34	34	0.3 %	4'735	4'739
Bettgitter	1.4 %	33	34	1.3 %	4'536	4'739
Polymedikation	32.6 %	34	34	42.9 %	4'739	4'739
Schmerz – Selbsteinschätzung	20.3 %	10	34	22.2 %	4'030	4'739
Schmerz – Fremdeinschätzung	16.1 %	34	34	17.6 %	4'739	4'739

Grafische Darstellung

Medizinische Qualitätsindikatoren 2021



Heime Kriens AG – Grossfeld

Grossfeldstrasse 6, 6010 Kriens
LU

Rechtsform: Aktiengesellschaft
Instrument: BESA Minuten KLV
Kanton: Luzern (LU)
Anzahl Heime im Kanton: 44

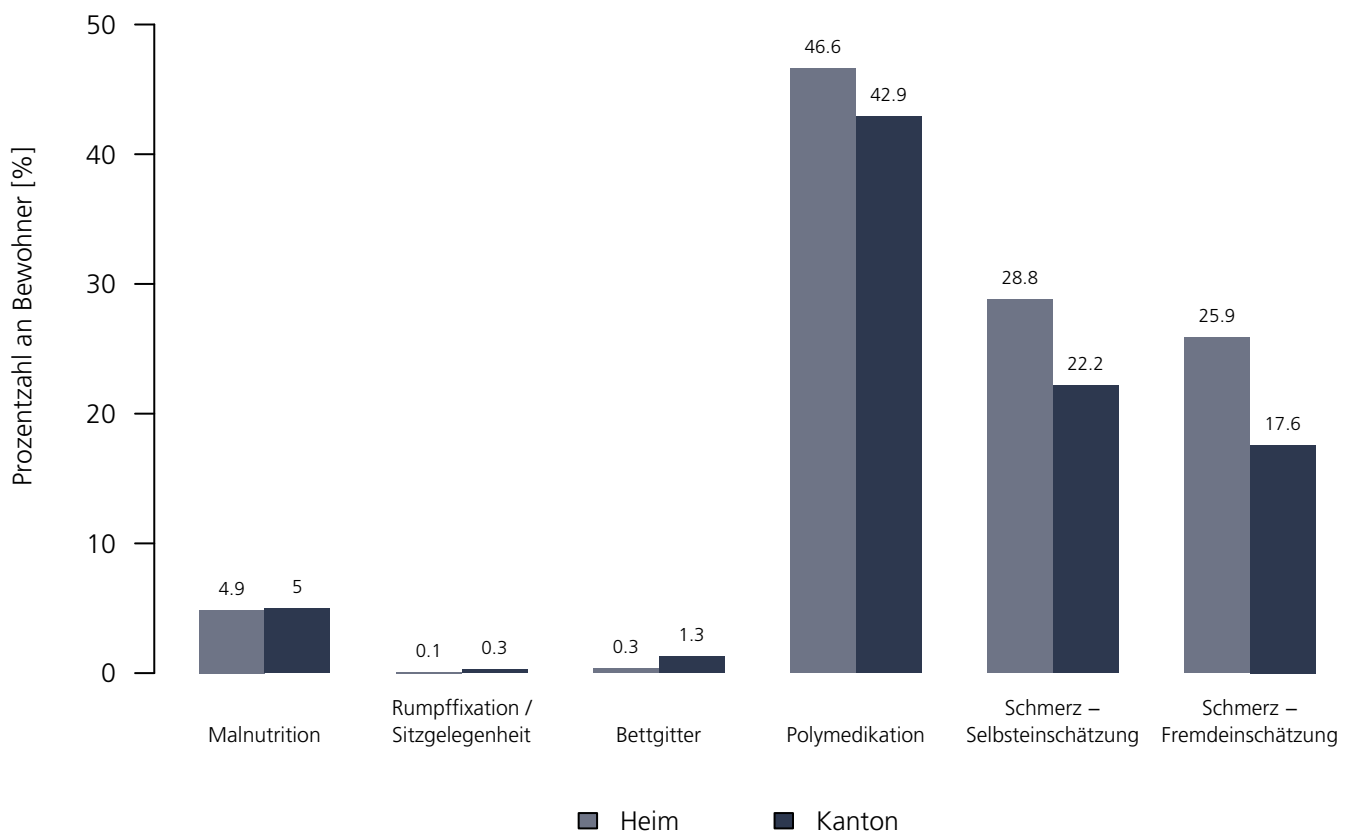
Medizinische Qualitätsindikatoren 2021

Numerische Darstellung

Indikatoren	Heim	NBew _{Heim}	TotalBew _{Heim}	LU	NBew _{LU}	TotalBew _{LU}
Malnutrition	4.9 %	92	116	5.0 %	3'699	4'739
Rumpffixation / Sitzgelegenheit	0.1 %	116	116	0.3 %	4'735	4'739
Bettgitter	0.3 %	114	116	1.3 %	4'536	4'739
Polymedikation	46.6 %	116	116	42.9 %	4'739	4'739
Schmerz – Selbsteinschätzung	28.8 %	112	116	22.2 %	4'030	4'739
Schmerz – Fremdeinschätzung	25.9 %	116	116	17.6 %	4'739	4'739

Grafische Darstellung

Medizinische Qualitätsindikatoren 2021



Betagtenzentren Emmen AG – Emmenfeld

Kirchfeldstrasse 27, 6032 Emmen
LU

Rechtsform: Aktiengesellschaft
Instrument: BESA Minuten KLV
Kanton: Luzern (LU)
Anzahl Heime im Kanton: 44

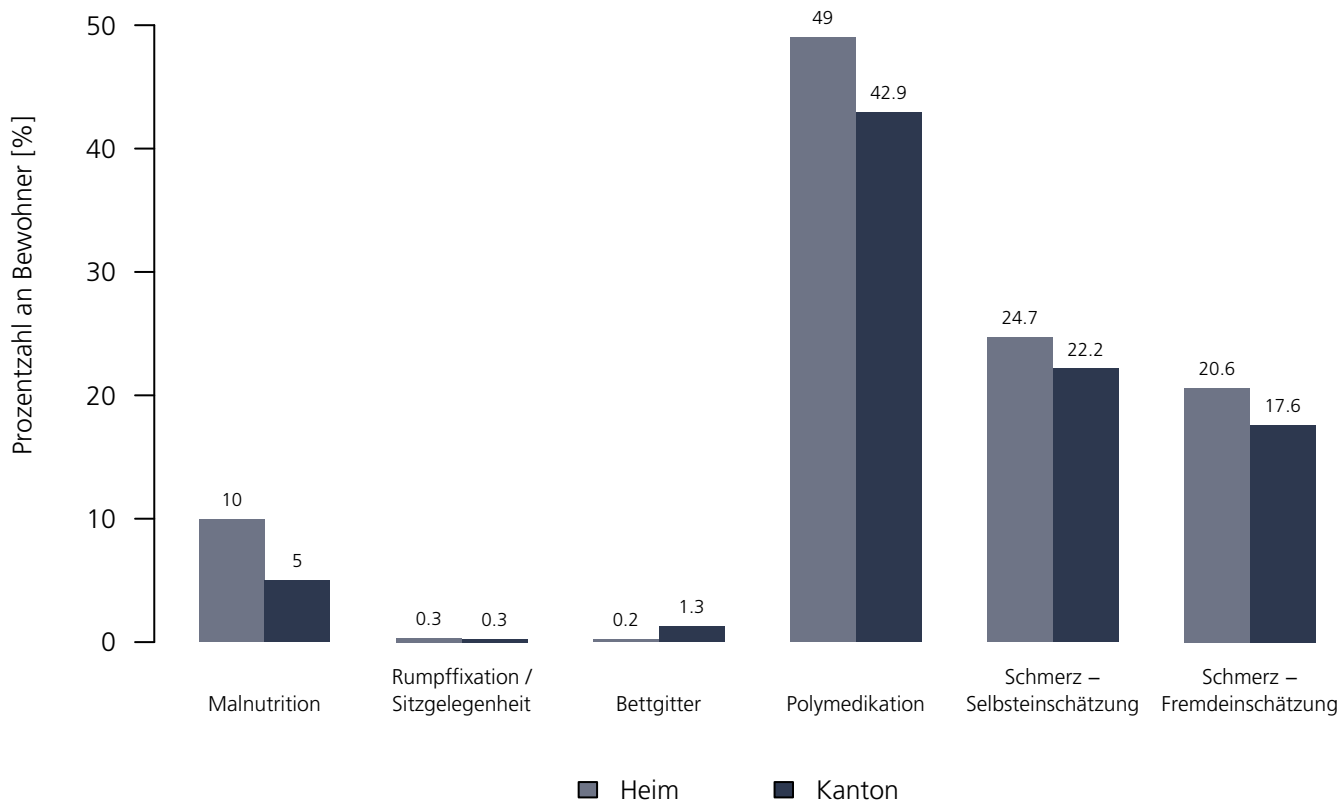
Medizinische Qualitätsindikatoren 2021

Numerische Darstellung

Indikatoren	Heim	NBew _{Heim}	TotalBew _{Heim}	LU	NBew _{LU}	TotalBew _{LU}
Malnutrition	10.0 %	253	379	5.0 %	3'699	4'739
Rumpffixation / Sitzgelegenheit	0.3 %	379	379	0.3 %	4'735	4'739
Bettgitter	0.2 %	374	379	1.3 %	4'536	4'739
Polymedikation	49.0 %	379	379	42.9 %	4'739	4'739
Schmerz – Selbsteinschätzung	24.7 %	345	379	22.2 %	4'030	4'739
Schmerz – Fremdeinschätzung	20.6 %	379	379	17.6 %	4'739	4'739

Grafische Darstellung

Medizinische Qualitätsindikatoren 2021



Wohn- und Pflegezentrum Berghof

Berghofstrasse 31, 6110 Wolhusen
LU

Rechtsform: Öffentl.-rechtl. Körperschaft
Instrument: BESA Minuten KLV
Kanton: Luzern (LU)
Anzahl Heime im Kanton: 44

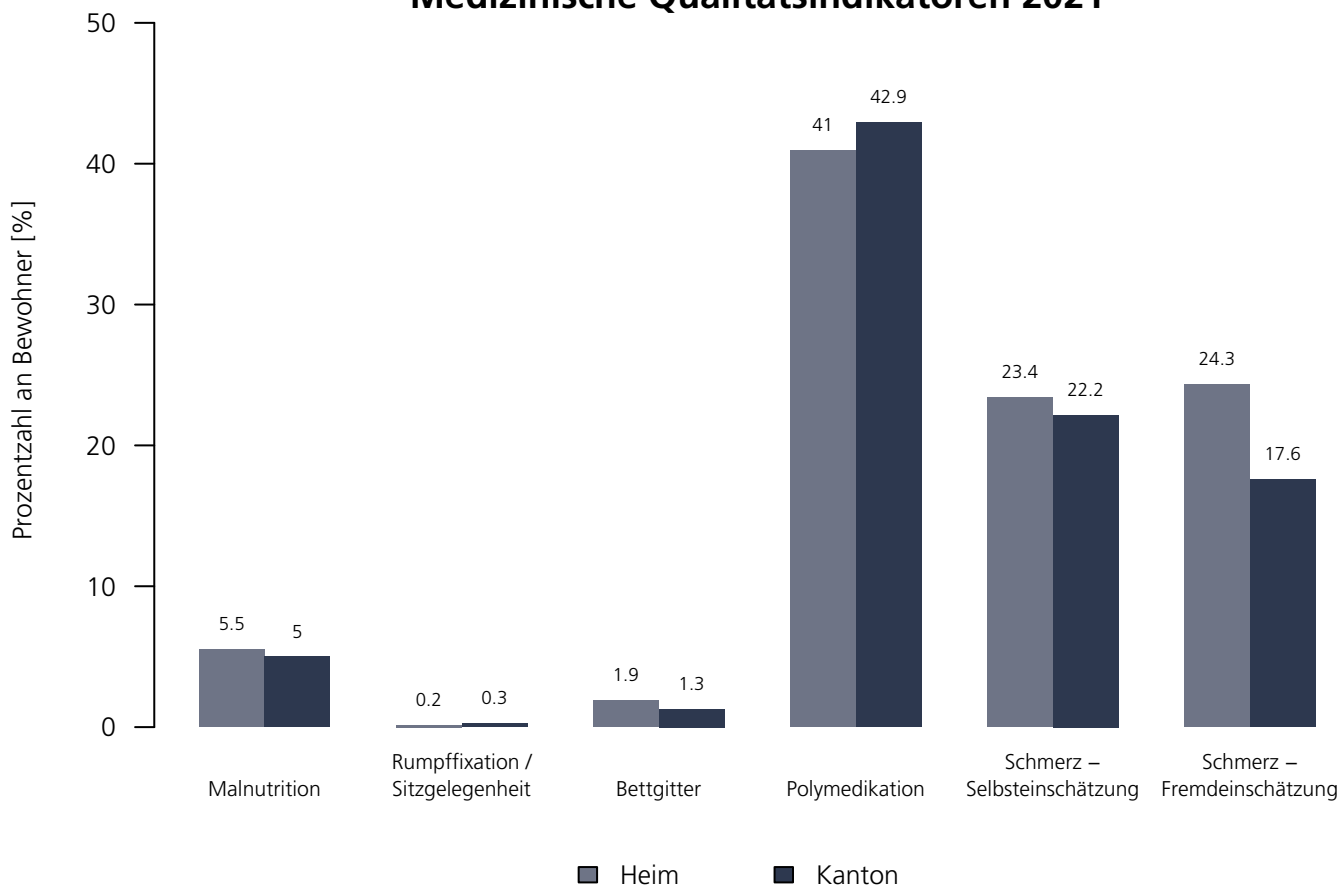
Medizinische Qualitätsindikatoren 2021

Numerische Darstellung

Indikatoren	Heim	NBew _{Heim}	TotalBew _{Heim}	LU	NBew _{LU}	TotalBew _{LU}
Malnutrition	5.5 %	99	145	5.0 %	3'699	4'739
Rumpffixation / Sitzgelegenheit	0.2 %	144	145	0.3 %	4'735	4'739
Bettgitter	1.9 %	125	145	1.3 %	4'536	4'739
Polymedikation	41.0 %	145	145	42.9 %	4'739	4'739
Schmerz – Selbsteinschätzung	23.4 %	141	145	22.2 %	4'030	4'739
Schmerz – Fremdeinschätzung	24.3 %	145	145	17.6 %	4'739	4'739

Grafische Darstellung

Medizinische Qualitätsindikatoren 2021



Verein Pfl egewohngruppen Buttisholz

Arigstrasse 17, 6018 Buttisholz
LU

Rechtsform: Verein
Instrument: BESA Minuten KLV
Kanton: Luzern (LU)
Anzahl Heime im Kanton: 44

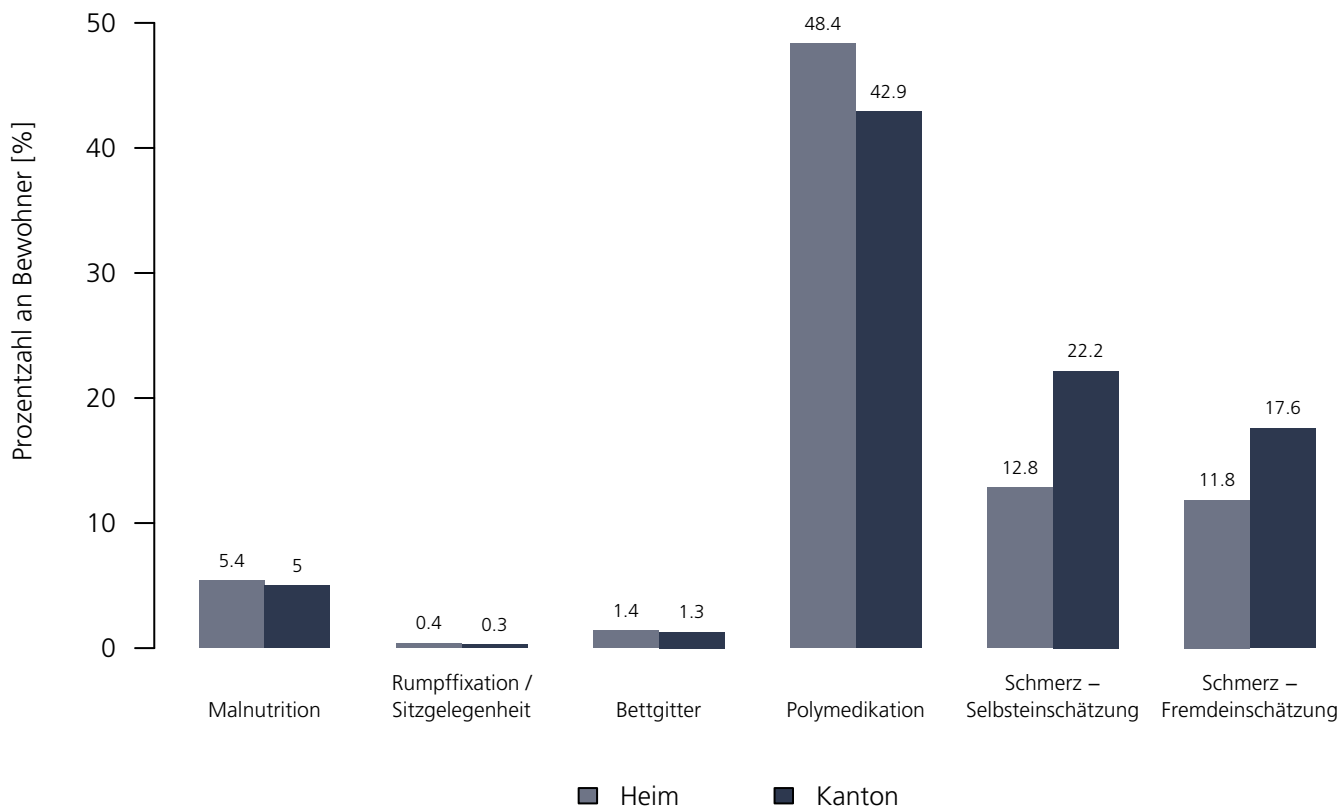
Medizinische Qualitätsindikatoren 2021

Numerische Darstellung

Indikatoren	Heim	NBew _{Heim}	TotalBew _{Heim}	LU	NBew _{LU}	TotalBew _{LU}
Malnutrition	5.4 %	20	25	5.0 %	3'699	4'739
Rumpffixation / Sitzgelegenheit	0.4 %	25	25	0.3 %	4'735	4'739
Bettgitter	1.4 %	22	25	1.3 %	4'536	4'739
Polymedikation	48.4 %	25	25	42.9 %	4'739	4'739
Schmerz – Selbsteinschätzung	12.8 %	23	25	22.2 %	4'030	4'739
Schmerz – Fremdeinschätzung	11.8 %	25	25	17.6 %	4'739	4'739

Grafische Darstellung

Medizinische Qualitätsindikatoren 2021



Viva Luzern Staffelnhof

Staffelnhofstrasse 60, 6015 Luzern
LU

Rechtsform: Aktiengesellschaft
Instrument: RAI-RUG KLV (Stufen)
Kanton: Luzern (LU)
Anzahl Heime im Kanton: 44

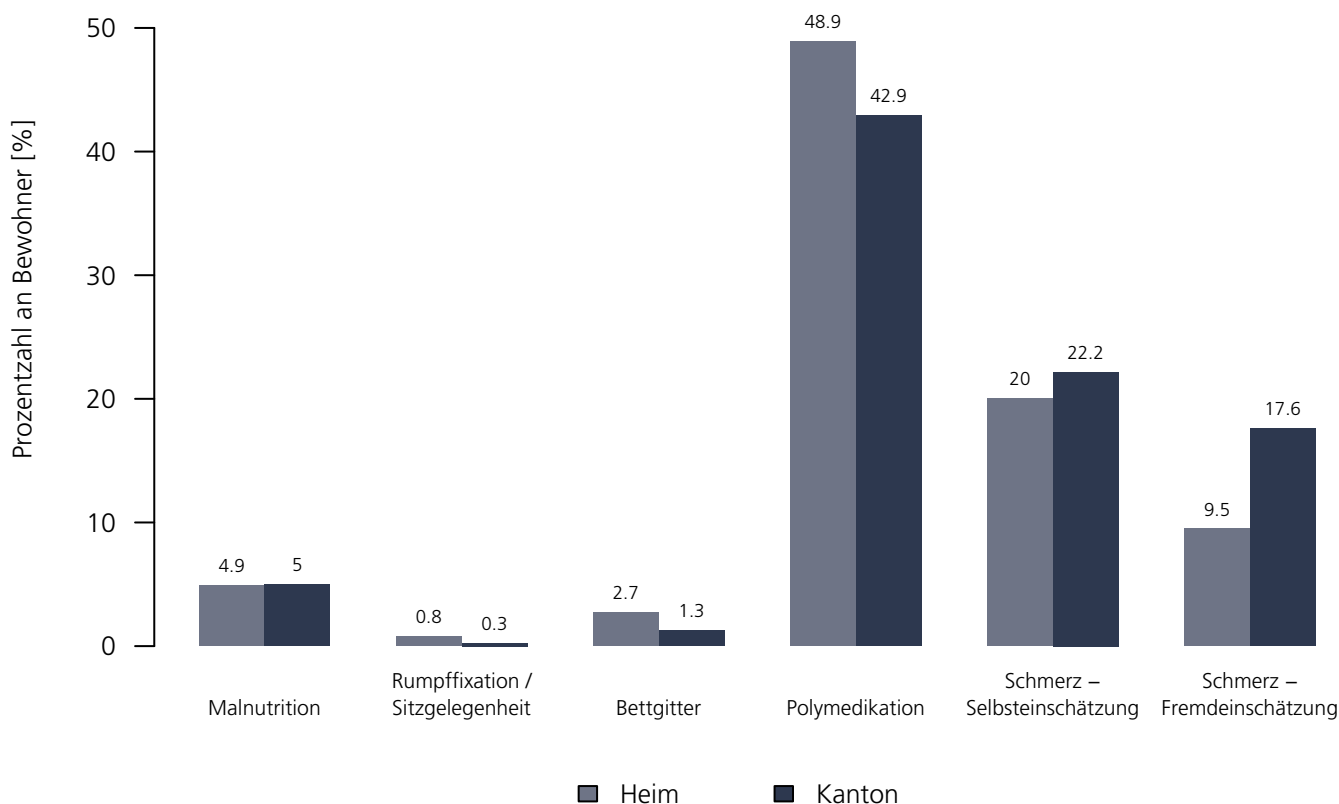
Medizinische Qualitätsindikatoren 2021

Numerische Darstellung

Indikatoren	Heim	NBew _{Heim}	TotalBew _{Heim}	LU	NBew _{LU}	TotalBew _{LU}
Malnutrition	4.9 %	213	249	5.0 %	3'699	4'739
Rumpffixation / Sitzgelegenheit	0.8 %	249	249	0.3 %	4'735	4'739
Bettgitter	2.7 %	236	249	1.3 %	4'536	4'739
Polymedikation	48.9 %	249	249	42.9 %	4'739	4'739
Schmerz – Selbsteinschätzung	20.0 %	155	249	22.2 %	4'030	4'739
Schmerz – Fremdeinschätzung	9.5 %	249	249	17.6 %	4'739	4'739

Grafische Darstellung

Medizinische Qualitätsindikatoren 2021



Alterszentrum Eiche

Untere Kirchfeldstrasse 12, 6252 DagmErsellen
LU

Rechtsform: Öffentl. Unternehmen Gemeinde
Instrument: BESA Minuten KLV
Kanton: Luzern (LU)
Anzahl Heime im Kanton: 44

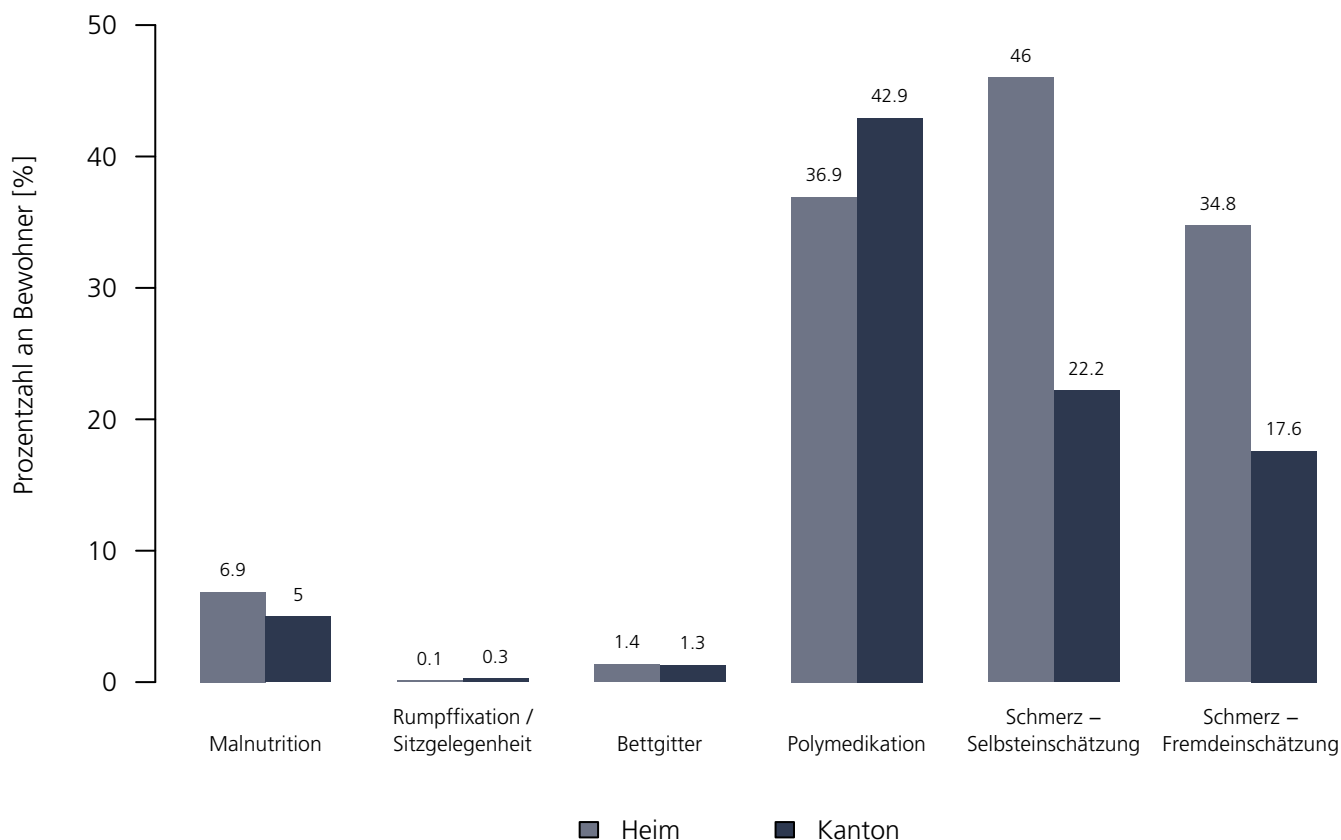
Medizinische Qualitätsindikatoren 2021

Numerische Darstellung

Indikatoren	Heim	NBew _{Heim}	TotalBew _{Heim}	LU	NBew _{LU}	TotalBew _{LU}
Malnutrition	6.9 %	58	71	5.0 %	3'699	4'739
Rumpffixation / Sitzgelegenheit	0.1 %	71	71	0.3 %	4'735	4'739
Bettgitter	1.4 %	71	71	1.3 %	4'536	4'739
Polymedikation	36.9 %	71	71	42.9 %	4'739	4'739
Schmerz – Selbsteinschätzung	46.0 %	67	71	22.2 %	4'030	4'739
Schmerz – Fremdeinschätzung	34.8 %	71	71	17.6 %	4'739	4'739

Grafische Darstellung

Medizinische Qualitätsindikatoren 2021



Alterszentrum Willisau – Heim Breiten

Breiten, 6130 Willisau
LU

Rechtsform: Verwaltung Gemeinde
Instrument: BESA Minuten KLV
Kanton: Luzern (LU)
Anzahl Heime im Kanton: 44

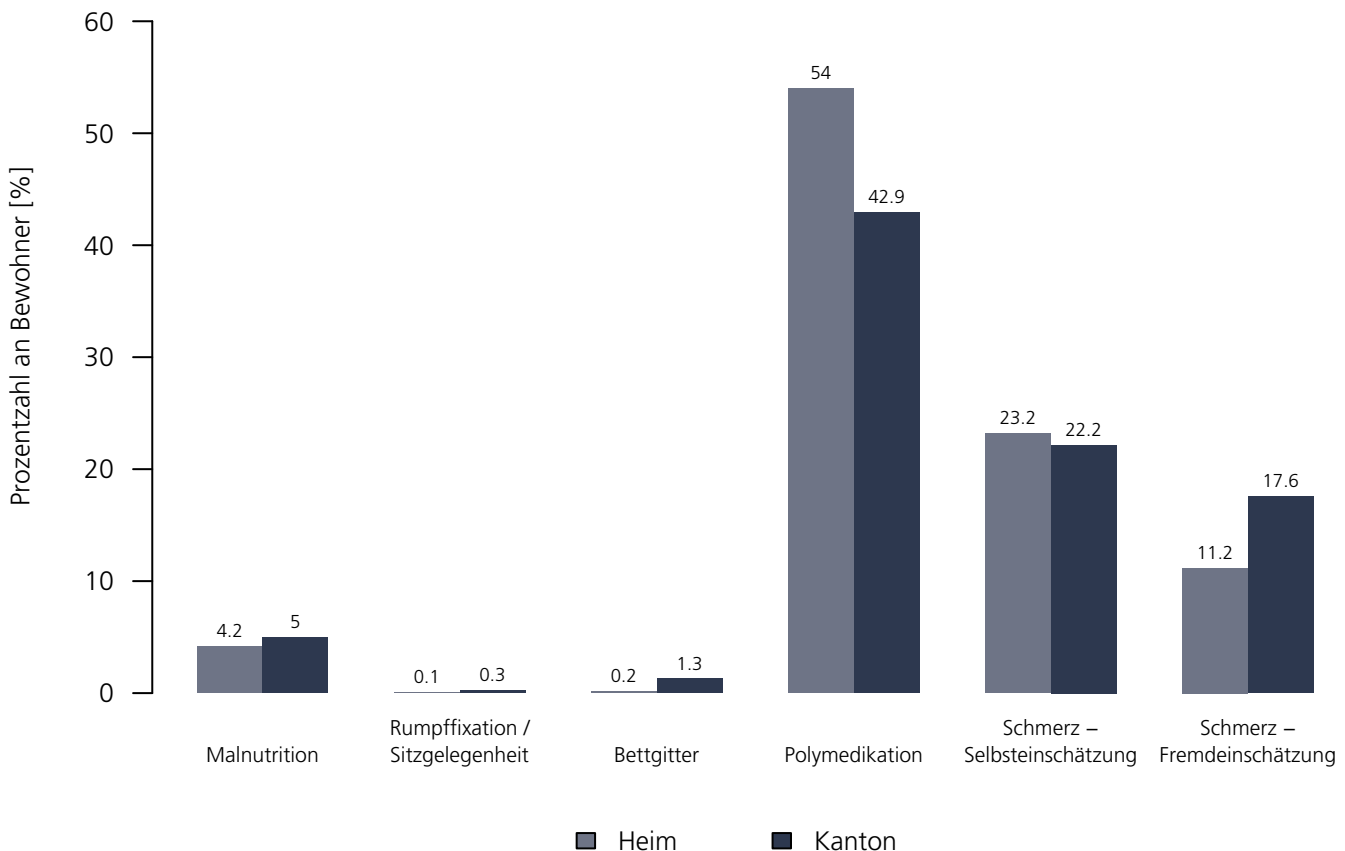
Medizinische Qualitätsindikatoren 2021

Numerische Darstellung

Indikatoren	Heim	NBew _{Heim}	TotalBew _{Heim}	LU	NBew _{LU}	TotalBew _{LU}
Malnutrition	4.2 %	27	28	5.0 %	3'699	4'739
Rumpffixation / Sitzgelegenheit	0.1 %	28	28	0.3 %	4'735	4'739
Bettgitter	0.2 %	28	28	1.3 %	4'536	4'739
Polymedikation	54.0 %	28	28	42.9 %	4'739	4'739
Schmerz – Selbsteinschätzung	23.2 %	28	28	22.2 %	4'030	4'739
Schmerz – Fremdeinschätzung	11.2 %	28	28	17.6 %	4'739	4'739

Grafische Darstellung

Medizinische Qualitätsindikatoren 2021



Regionales Alters- und Pflegezentrum Waldruh

Gulpstrasse 21, 6130 Willisau
LU

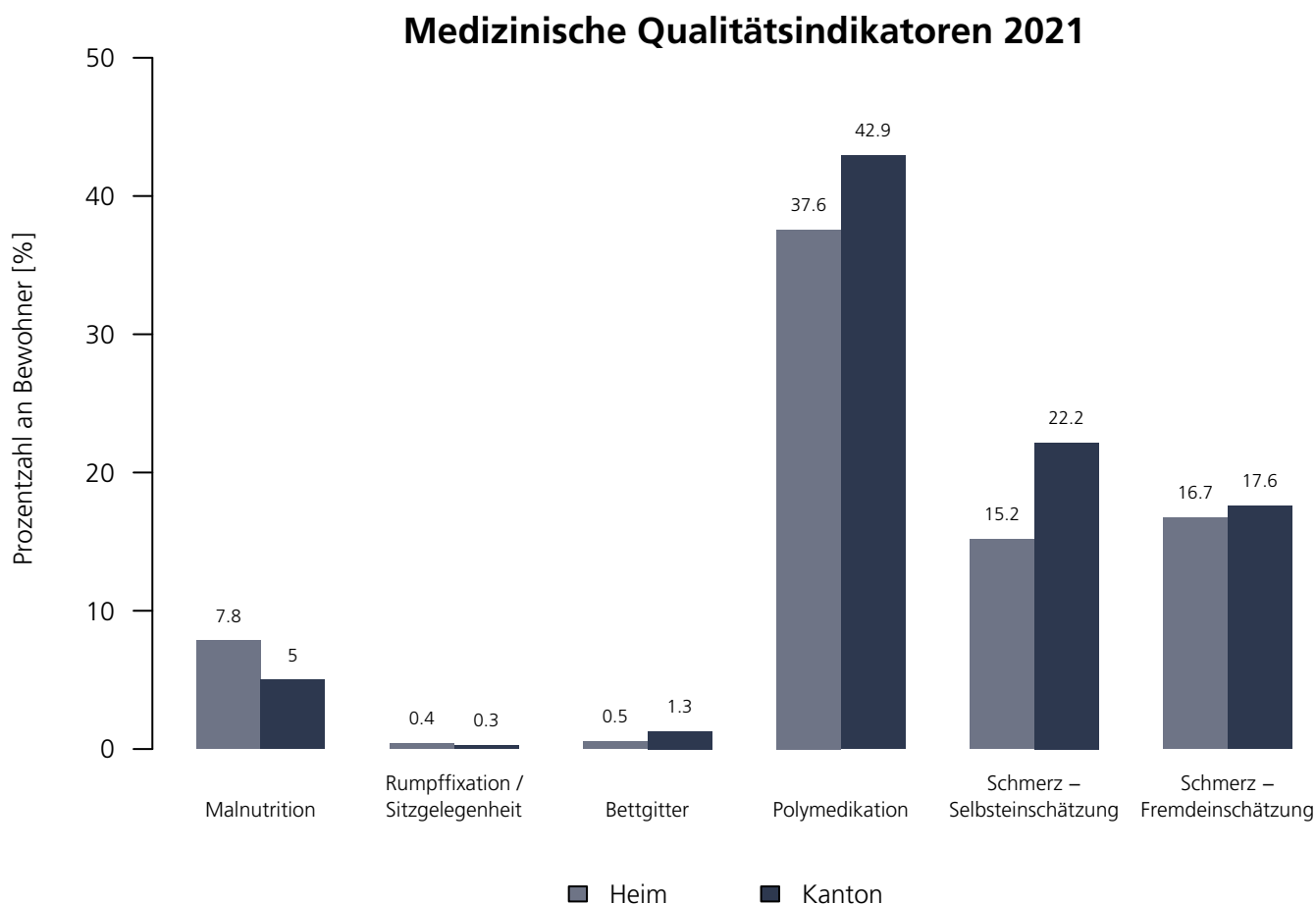
Rechtsform: Öffentl.-rechtl. Körperschaft
Instrument: BESA Minuten KLV
Kanton: Luzern (LU)
Anzahl Heime im Kanton: 44

Medizinische Qualitätsindikatoren 2021

Numerische Darstellung

Indikatoren	Heim	NBew _{Heim}	TotalBew _{Heim}	LU	NBew _{LU}	TotalBew _{LU}
Malnutrition	7.8 %	86	110	5.0 %	3'699	4'739
Rumpffixation / Sitzgelegenheit	0.4 %	110	110	0.3 %	4'735	4'739
Bettgitter	0.5 %	107	110	1.3 %	4'536	4'739
Polymedikation	37.6 %	110	110	42.9 %	4'739	4'739
Schmerz – Selbsteinschätzung	15.2 %	98	110	22.2 %	4'030	4'739
Schmerz – Fremdeinschätzung	16.7 %	110	110	17.6 %	4'739	4'739

Grafische Darstellung



St. Johann – Wohnen und Betreuung im Alter

Steinacher 13, 6133 Hergiswil Bei Willisau
LU

Rechtsform: Öffentl.–rechtl. Körperschaft
Instrument: BESA Minuten KLV
Kanton: Luzern (LU)
Anzahl Heime im Kanton: 44

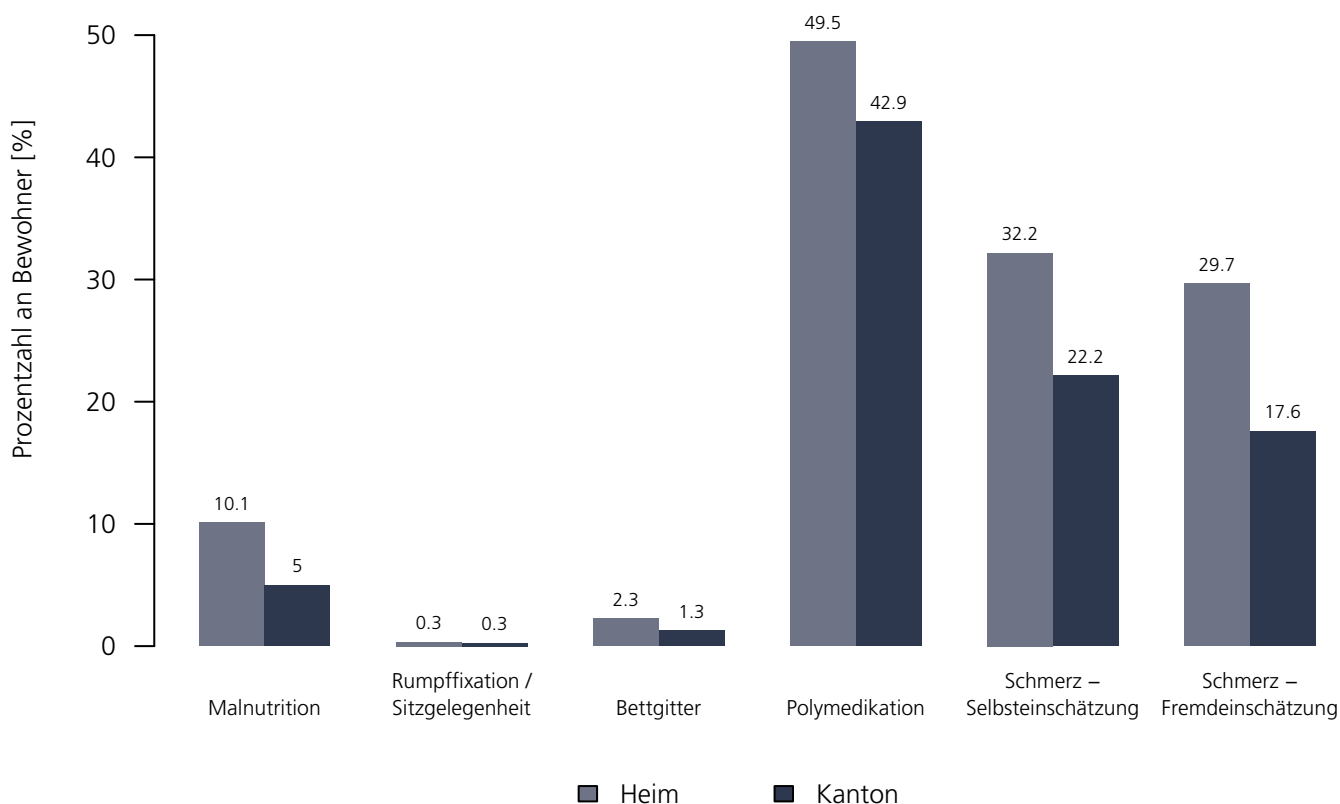
Medizinische Qualitätsindikatoren 2021

Numerische Darstellung

Indikatoren	Heim	NBew _{Heim}	TotalBew _{Heim}	LU	NBew _{LU}	TotalBew _{LU}
Malnutrition	10.1 %	53	60	5.0 %	3'699	4'739
Rumpffixation / Sitzgelegenheit	0.3 %	60	60	0.3 %	4'735	4'739
Bettgitter	2.3 %	55	60	1.3 %	4'536	4'739
Polymedikation	49.5 %	60	60	42.9 %	4'739	4'739
Schmerz – Selbsteinschätzung	32.2 %	59	60	22.2 %	4'030	4'739
Schmerz – Fremdeinschätzung	29.7 %	60	60	17.6 %	4'739	4'739

Grafische Darstellung

Medizinische Qualitätsindikatoren 2021



Tertianum AG – Residenz Bellerive

Kreuzbuchstrasse 33A, 6006 Luzern
LU

Rechtsform: Aktiengesellschaft
Instrument: BESA Minuten KLV
Kanton: Luzern (LU)
Anzahl Heime im Kanton: 44

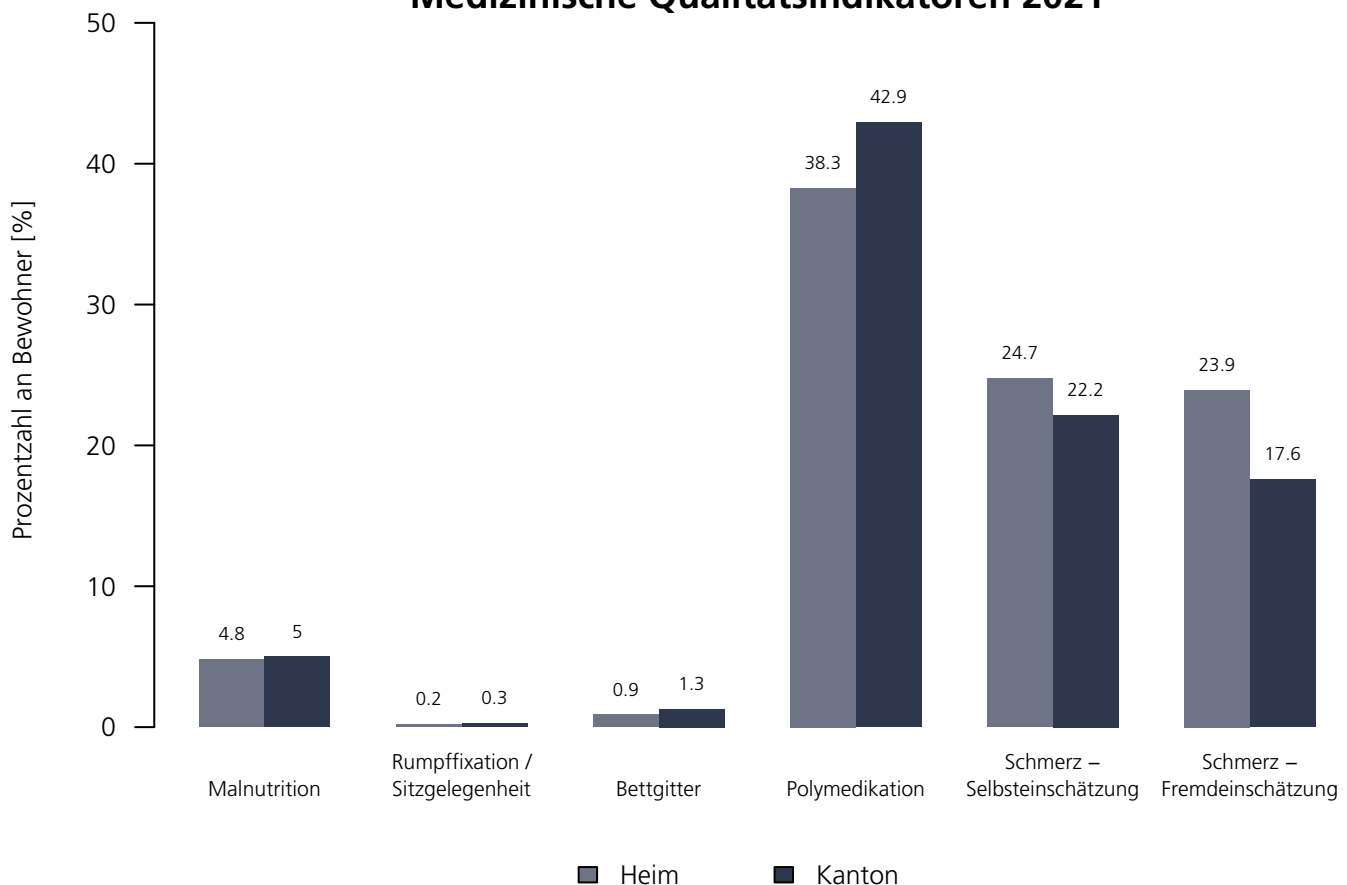
Medizinische Qualitätsindikatoren 2021

Numerische Darstellung

Indikatoren	Heim	NBew _{Heim}	TotalBew _{Heim}	LU	NBew _{LU}	TotalBew _{LU}
Malnutrition	4.8 %	14	47	5.0 %	3'699	4'739
Rumpffixation / Sitzgelegenheit	0.2 %	47	47	0.3 %	4'735	4'739
Bettgitter	0.9 %	45	47	1.3 %	4'536	4'739
Polymedikation	38.3 %	47	47	42.9 %	4'739	4'739
Schmerz – Selbsteinschätzung	24.7 %	47	47	22.2 %	4'030	4'739
Schmerz – Fremdeinschätzung	23.9 %	47	47	17.6 %	4'739	4'739

Grafische Darstellung

Medizinische Qualitätsindikatoren 2021



Heime Kriens AG – Zunacher / Kleinfeld

Horwerstrasse 33, 6010 Kriens
LU

Rechtsform: Aktiengesellschaft
Instrument: BESA Minuten KLV
Kanton: Luzern (LU)
Anzahl Heime im Kanton: 44

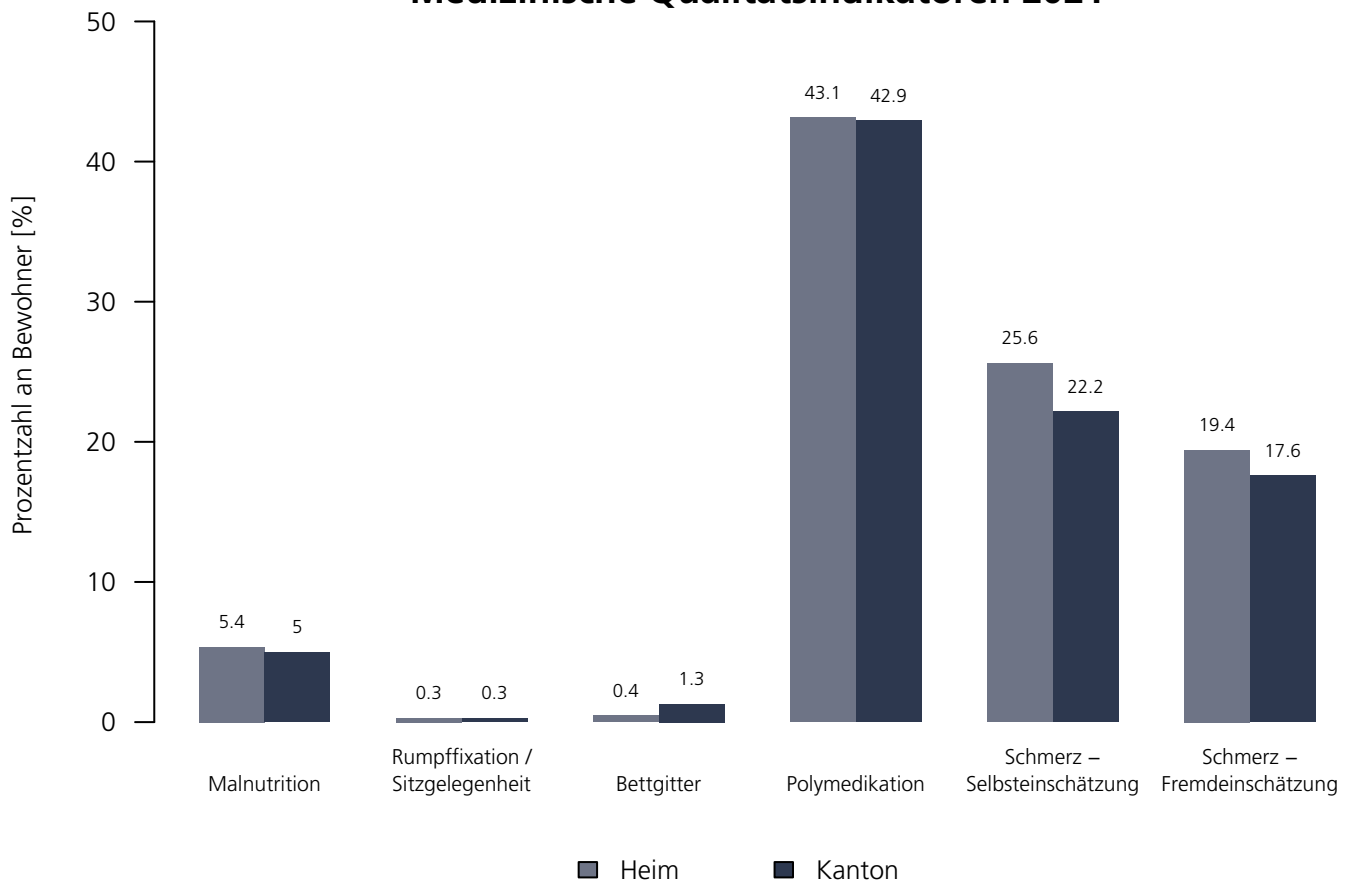
Medizinische Qualitätsindikatoren 2021

Numerische Darstellung

Indikatoren	Heim	NBew _{Heim}	TotalBew _{Heim}	LU	NBew _{LU}	TotalBew _{LU}
Malnutrition	5.4 %	205	254	5.0 %	3'699	4'739
Rumpffixation / Sitzgelegenheit	0.3 %	254	254	0.3 %	4'735	4'739
Bettgitter	0.4 %	236	254	1.3 %	4'536	4'739
Polymedikation	43.1 %	254	254	42.9 %	4'739	4'739
Schmerz – Selbsteinschätzung	25.6 %	237	254	22.2 %	4'030	4'739
Schmerz – Fremdeinschätzung	19.4 %	254	254	17.6 %	4'739	4'739

Grafische Darstellung

Medizinische Qualitätsindikatoren 2021



Pflegeheim Sonnhalde Kloster Baldegg

Sonnhaldenstrasse 2, 6283 Baldegg
LU

Rechtsform: Staatlich anerkannte Kirche
Instrument: BESA Minuten KLV
Kanton: Luzern (LU)
Anzahl Heime im Kanton: 44

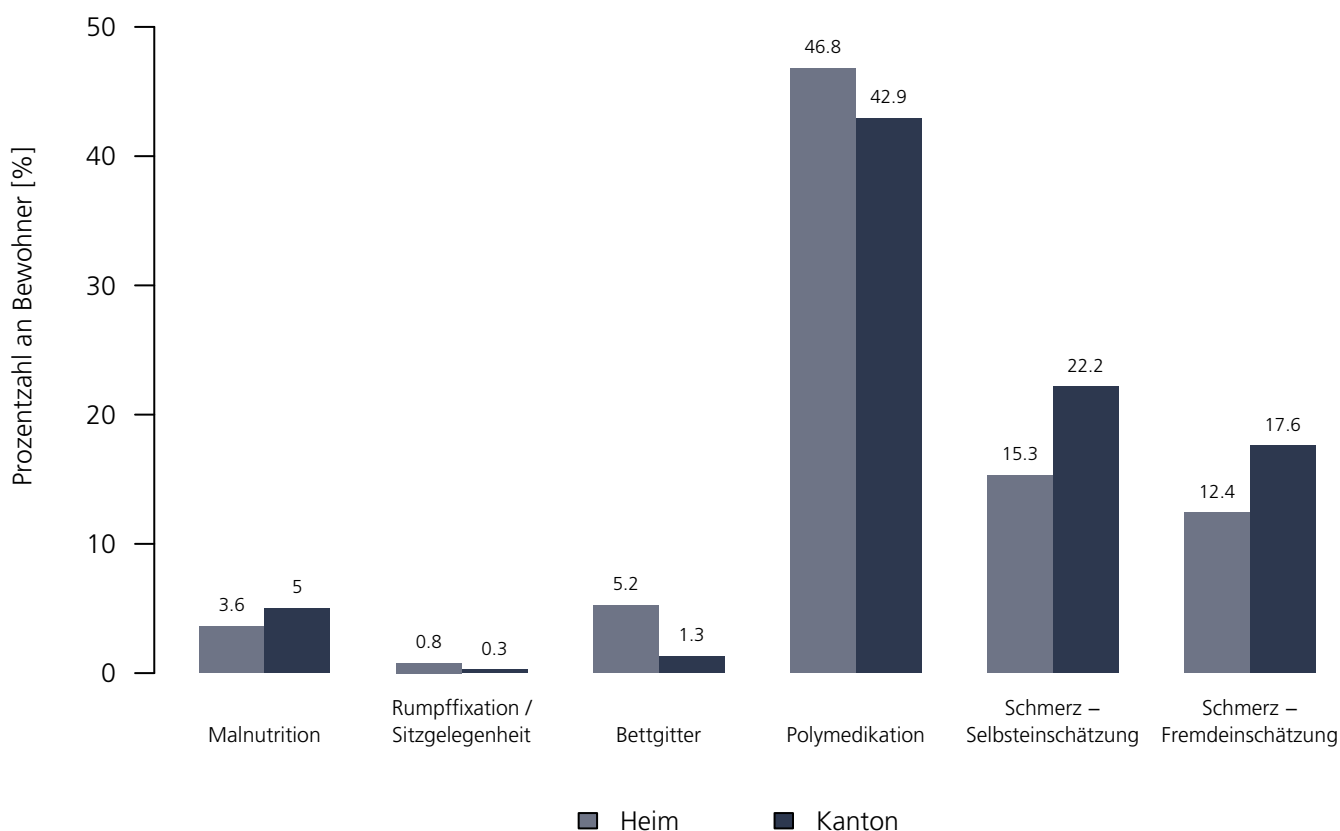
Medizinische Qualitätsindikatoren 2021

Numerische Darstellung

Indikatoren	Heim	NBew _{Heim}	TotalBew _{Heim}	LU	NBew _{LU}	TotalBew _{LU}
Malnutrition	3.6 %	26	27	5.0 %	3'699	4'739
Rumpffixation / Sitzgelegenheit	0.8 %	25	27	0.3 %	4'735	4'739
Bettgitter	5.2 %	22	27	1.3 %	4'536	4'739
Polymedikation	46.8 %	27	27	42.9 %	4'739	4'739
Schmerz – Selbsteinschätzung	15.3 %	26	27	22.2 %	4'030	4'739
Schmerz – Fremdeinschätzung	12.4 %	27	27	17.6 %	4'739	4'739

Grafische Darstellung

Medizinische Qualitätsindikatoren 2021



Senevita Pilatusblick

Rischstrasse 13, 6030 Ebikon
LU

Rechtsform: Aktiengesellschaft
Instrument: RAI-RUG KLV (Stufen)
Kanton: Luzern (LU)
Anzahl Heime im Kanton: 44

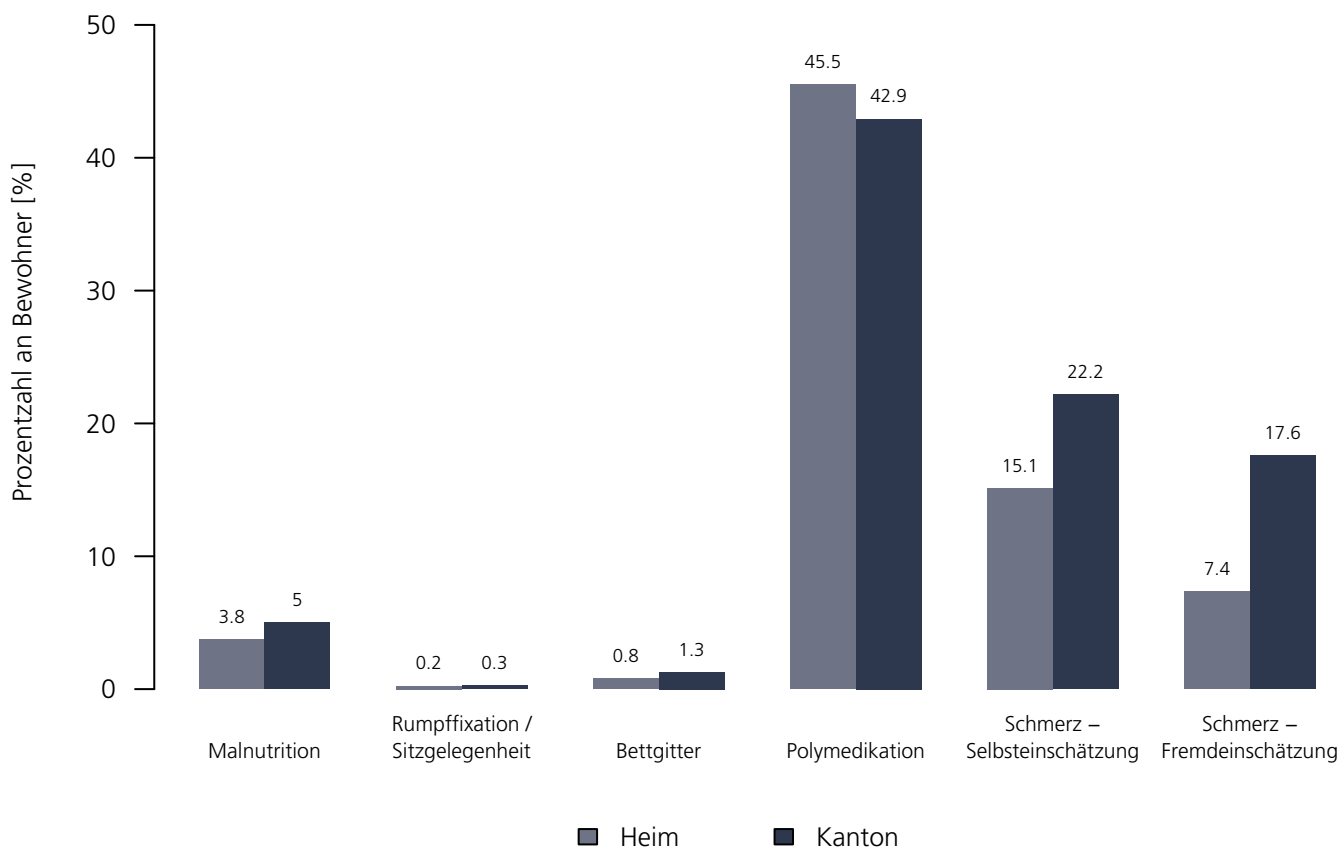
Medizinische Qualitätsindikatoren 2021

Numerische Darstellung

Indikatoren	Heim	NBew _{Heim}	TotalBew _{Heim}	LU	NBew _{LU}	TotalBew _{LU}
Malnutrition	3.8 %	23	31	5.0 %	3'699	4'739
Rumpffixation / Sitzgelegenheit	0.2 %	31	31	0.3 %	4'735	4'739
Bettgitter	0.8 %	31	31	1.3 %	4'536	4'739
Polymedikation	45.5 %	31	31	42.9 %	4'739	4'739
Schmerz – Selbsteinschätzung	15.1 %	31	31	22.2 %	4'030	4'739
Schmerz – Fremdeinschätzung	7.4 %	31	31	17.6 %	4'739	4'739

Grafische Darstellung

Medizinische Qualitätsindikatoren 2021



Tertianum Sternmatt

Sternmattstrasse 89, 6005 Luzern
LU

Rechtsform: Aktiengesellschaft
Instrument: BESA Minuten KLV
Kanton: Luzern (LU)
Anzahl Heime im Kanton: 44

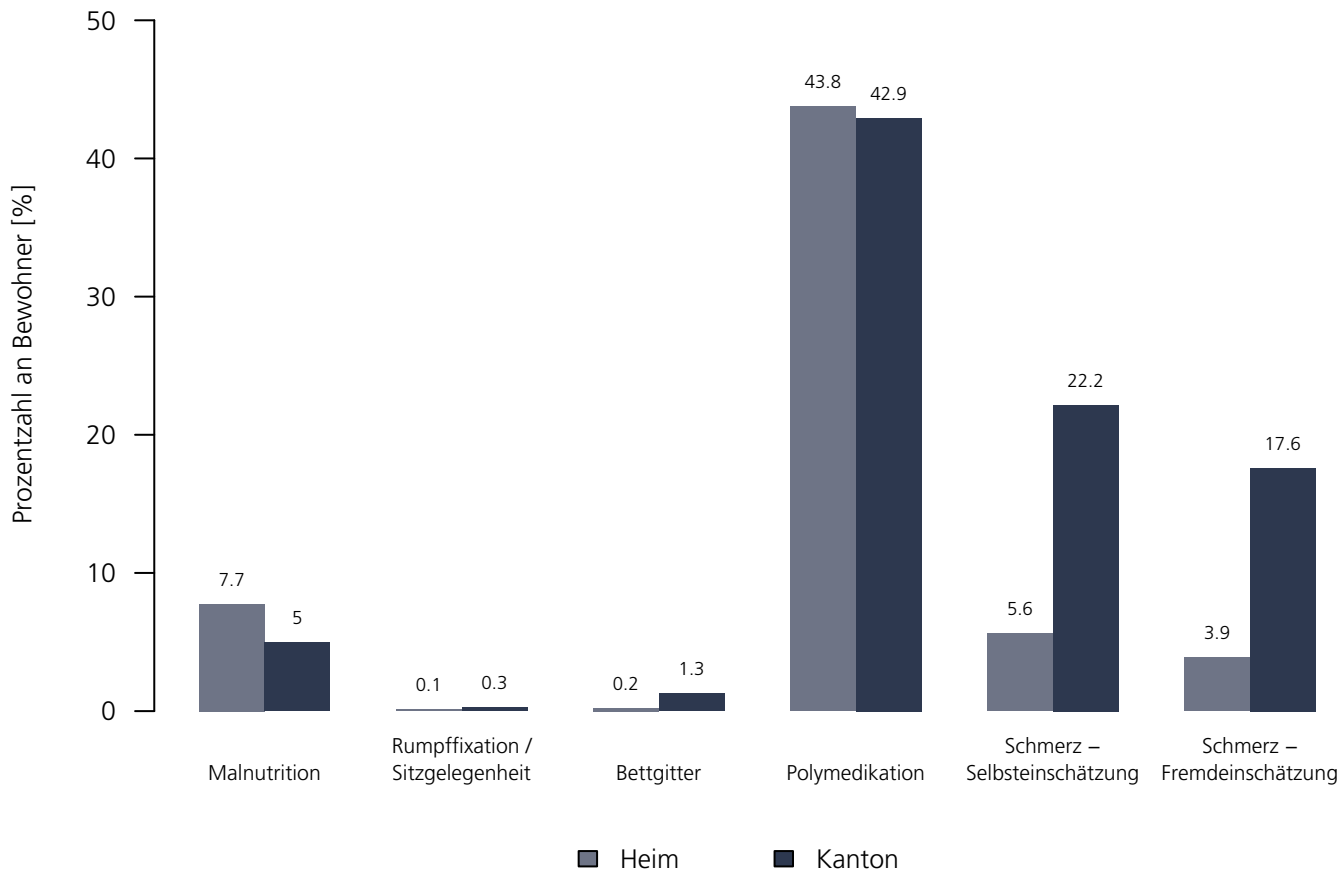
Medizinische Qualitätsindikatoren 2021

Numerische Darstellung

Indikatoren	Heim	NBew _{Heim}	TotalBew _{Heim}	LU	NBew _{LU}	TotalBew _{LU}
Malnutrition	7.7 %	27	47	5.0 %	3'699	4'739
Rumpffixation / Sitzgelegenheit	0.1 %	47	47	0.3 %	4'735	4'739
Bettgitter	0.2 %	46	47	1.3 %	4'536	4'739
Polymedikation	43.8 %	47	47	42.9 %	4'739	4'739
Schmerz – Selbsteinschätzung	5.6 %	46	47	22.2 %	4'030	4'739
Schmerz – Fremdeinschätzung	3.9 %	47	47	17.6 %	4'739	4'739

Grafische Darstellung

Medizinische Qualitätsindikatoren 2021



Wohnen am Bächli AG

Am Bächli 2, 6044 Udligenswil
LU

Rechtsform: Aktiengesellschaft
Instrument: BESA Minuten KLV
Kanton: Luzern (LU)
Anzahl Heime im Kanton: 44

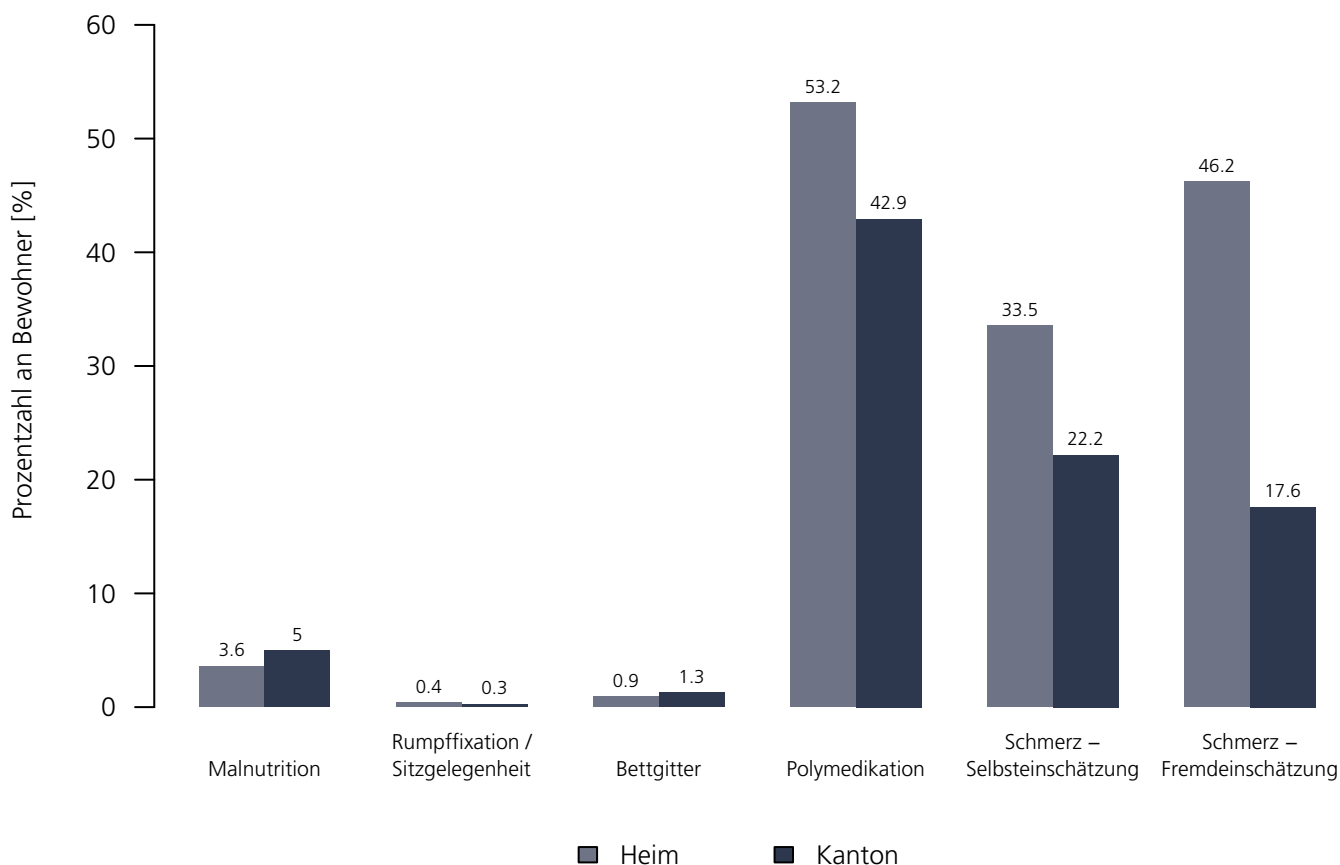
Medizinische Qualitätsindikatoren 2021

Numerische Darstellung

Indikatoren	Heim	NBew _{Heim}	TotalBew _{Heim}	LU	NBew _{LU}	TotalBew _{LU}
Malnutrition	3.6 %	18	23	5.0 %	3'699	4'739
Rumpffixation / Sitzgelegenheit	0.4 %	23	23	0.3 %	4'735	4'739
Bettgitter	0.9 %	19	23	1.3 %	4'536	4'739
Polymedikation	53.2 %	23	23	42.9 %	4'739	4'739
Schmerz – Selbsteinschätzung	33.5 %	11	23	22.2 %	4'030	4'739
Schmerz – Fremdeinschätzung	46.2 %	23	23	17.6 %	4'739	4'739

Grafische Darstellung

Medizinische Qualitätsindikatoren 2021



Vivale AG – Sonnenplatz

Gerliswilstrasse 63, 6020 Emmenbrücke
LU

Rechtsform: Aktiengesellschaft
Instrument: RAI-RUG KLV (Stufen)
Kanton: Luzern (LU)
Anzahl Heime im Kanton: 44

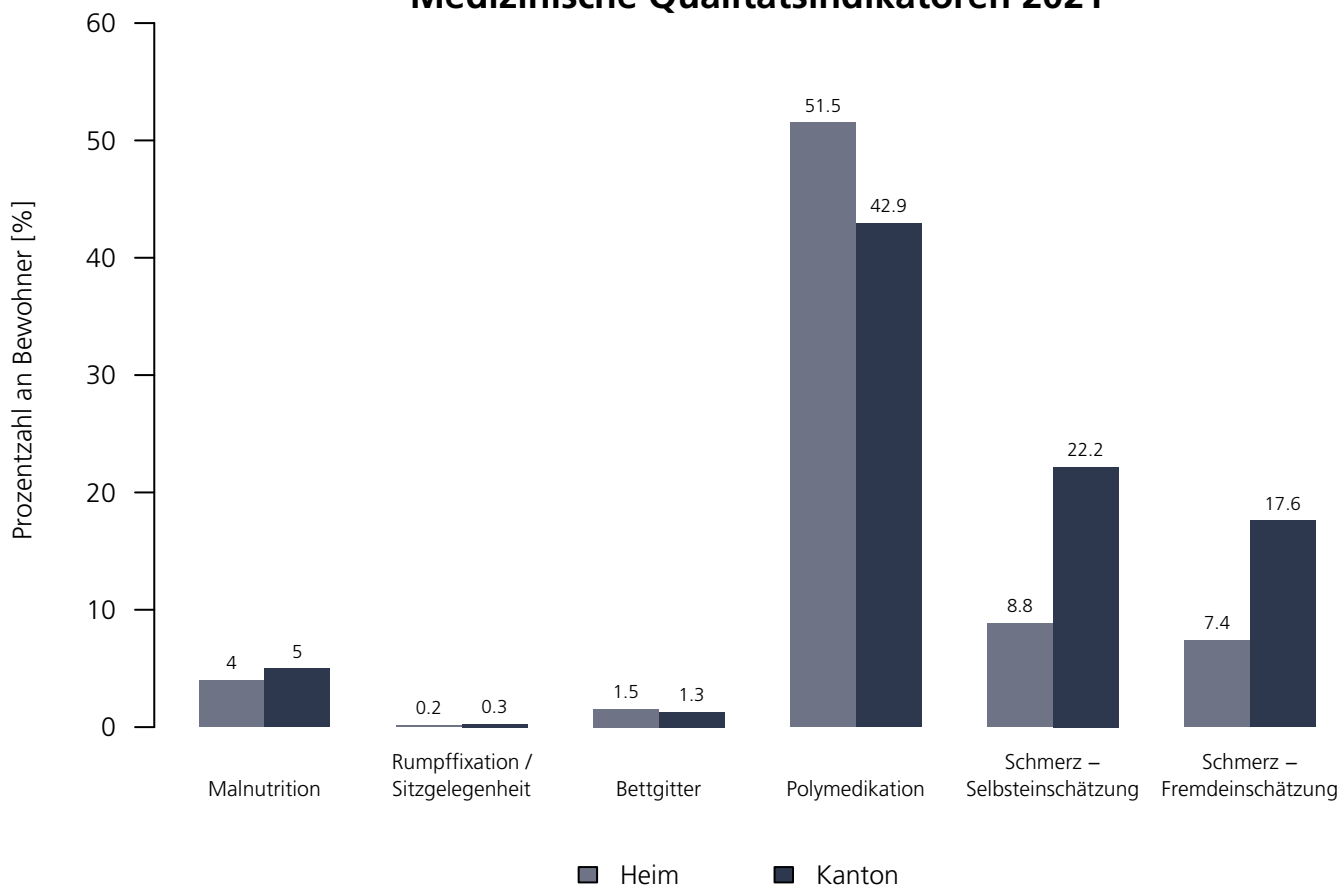
Medizinische Qualitätsindikatoren 2021

Numerische Darstellung

Indikatoren	Heim	NBew _{Heim}	TotalBew _{Heim}	LU	NBew _{LU}	TotalBew _{LU}
Malnutrition	4.0 %	37	52	5.0 %	3'699	4'739
Rumpffixation / Sitzgelegenheit	0.2 %	52	52	0.3 %	4'735	4'739
Bettgitter	1.5 %	51	52	1.3 %	4'536	4'739
Polymedikation	51.5 %	52	52	42.9 %	4'739	4'739
Schmerz – Selbsteinschätzung	8.8 %	51	52	22.2 %	4'030	4'739
Schmerz – Fremdeinschätzung	7.4 %	52	52	17.6 %	4'739	4'739

Grafische Darstellung

Medizinische Qualitätsindikatoren 2021



Alters- und Gesundheitszentrum Adligenswil AG

Im Zentrum 20, 6043 Adligenswil
LU

Rechtsform: Aktiengesellschaft
Instrument: RAI-RUG KLV (Stufen)
Kanton: Luzern (LU)
Anzahl Heime im Kanton: 44

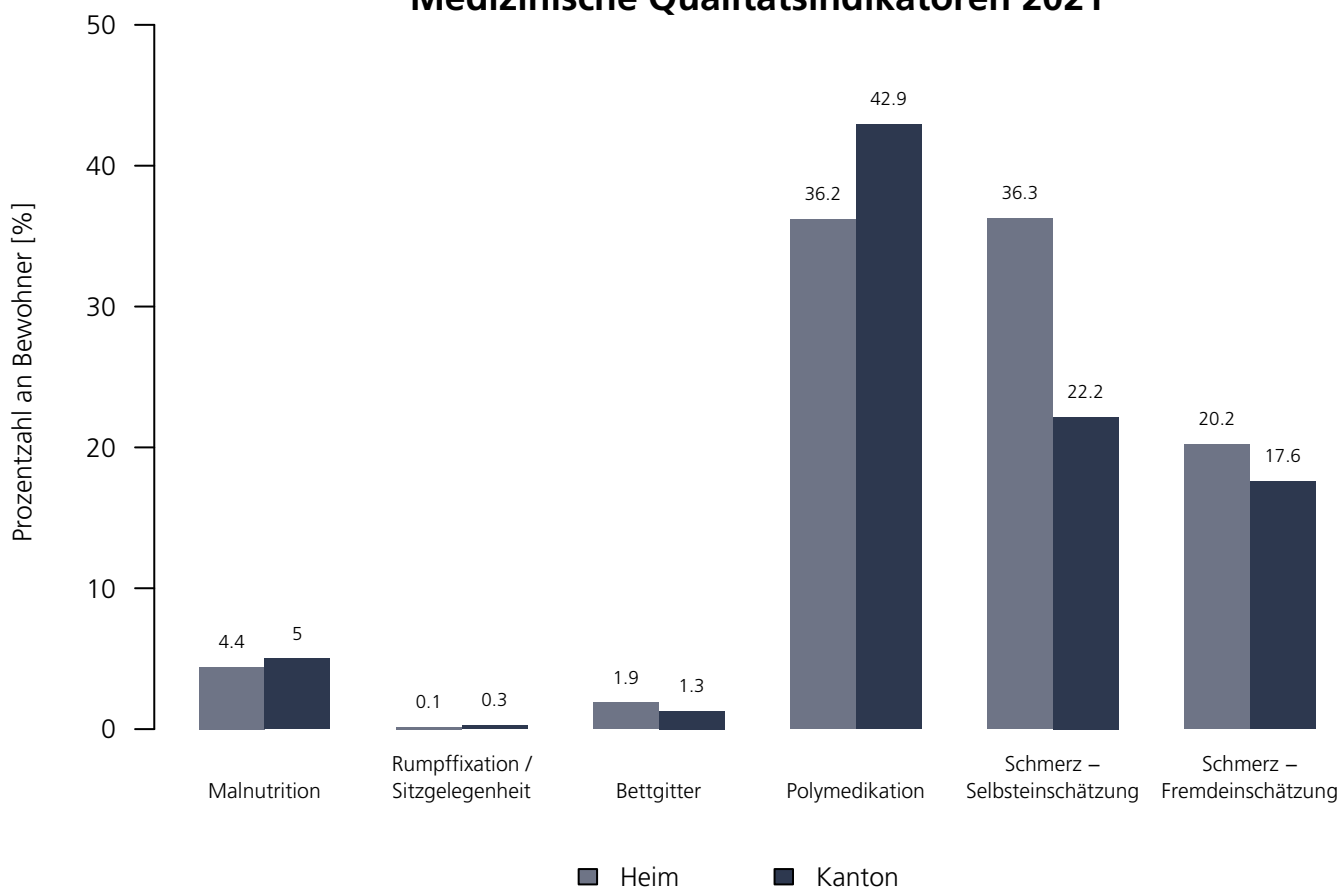
Medizinische Qualitätsindikatoren 2021

Numerische Darstellung

Indikatoren	Heim	NBew _{Heim}	TotalBew _{Heim}	LU	NBew _{LU}	TotalBew _{LU}
Malnutrition	4.4 %	52	76	5.0 %	3'699	4'739
Rumpffixation / Sitzgelegenheit	0.1 %	76	76	0.3 %	4'735	4'739
Bettgitter	1.9 %	76	76	1.3 %	4'536	4'739
Polymedikation	36.2 %	76	76	42.9 %	4'739	4'739
Schmerz – Selbsteinschätzung	36.3 %	59	76	22.2 %	4'030	4'739
Schmerz – Fremdeinschätzung	20.2 %	76	76	17.6 %	4'739	4'739

Grafische Darstellung

Medizinische Qualitätsindikatoren 2021



Home médicalisé La Licorne

Leo-Chatelain 6, 2063 Fenin
NE

Forme juridique : Société anonyme
Instrument : PLAISIR OPAS (minutes)
Canton : Neuchâtel (NE)
EMS dans le canton : 48

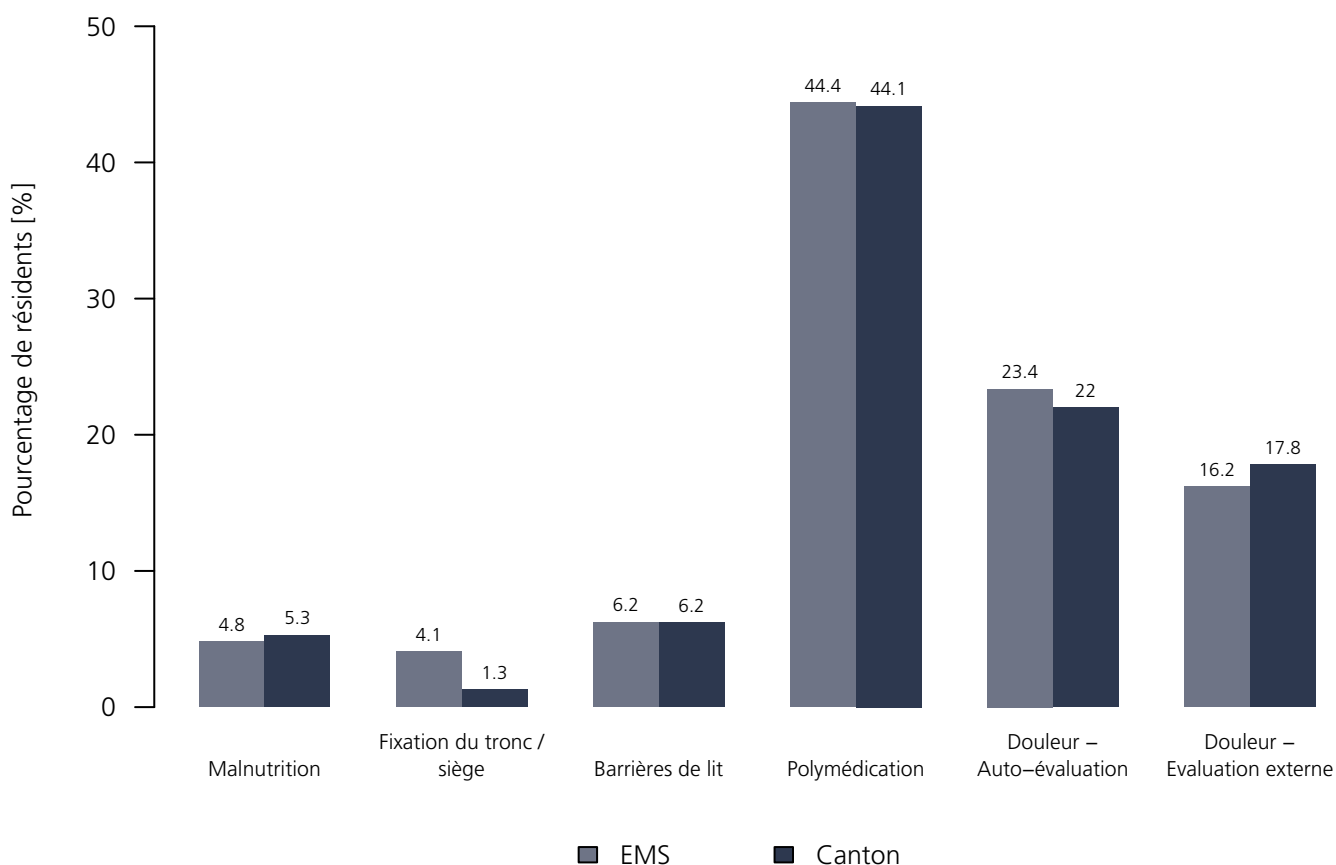
Indicateurs de qualité médicaux 2021

Représentation chiffrée

Indicateurs	EMS	NRés _{EMS}	TotalRés _{EMS}	NE	NRés _{NE}	TotalRés _{NE}
Malnutrition	4.8 %	25	34	5.3 %	1'768	2'252
Fixation du tronc / siège	4.1 %	34	34	1.3 %	2'224	2'252
Barrières de lit	6.2 %	32	34	6.2 %	2'051	2'252
Polymédication	44.4 %	34	34	44.1 %	2'252	2'252
Douleur – Auto-évaluation	23.4 %	23	34	22.0 %	1'890	2'252
Douleur – Evaluation externe	16.2 %	34	34	17.8 %	2'252	2'252

Représentation graphique

Indicateurs de qualité médicaux 2021



Foyer du Parc – Fondation Espace

Rue du Parc 19, 2108 Couvet
NE

Forme juridique : Fondation (art. 80 ss CC)
Instrument : PLAISIR OPAS (minutes)
Canton : Neuchâtel (NE)
EMS dans le canton : 48

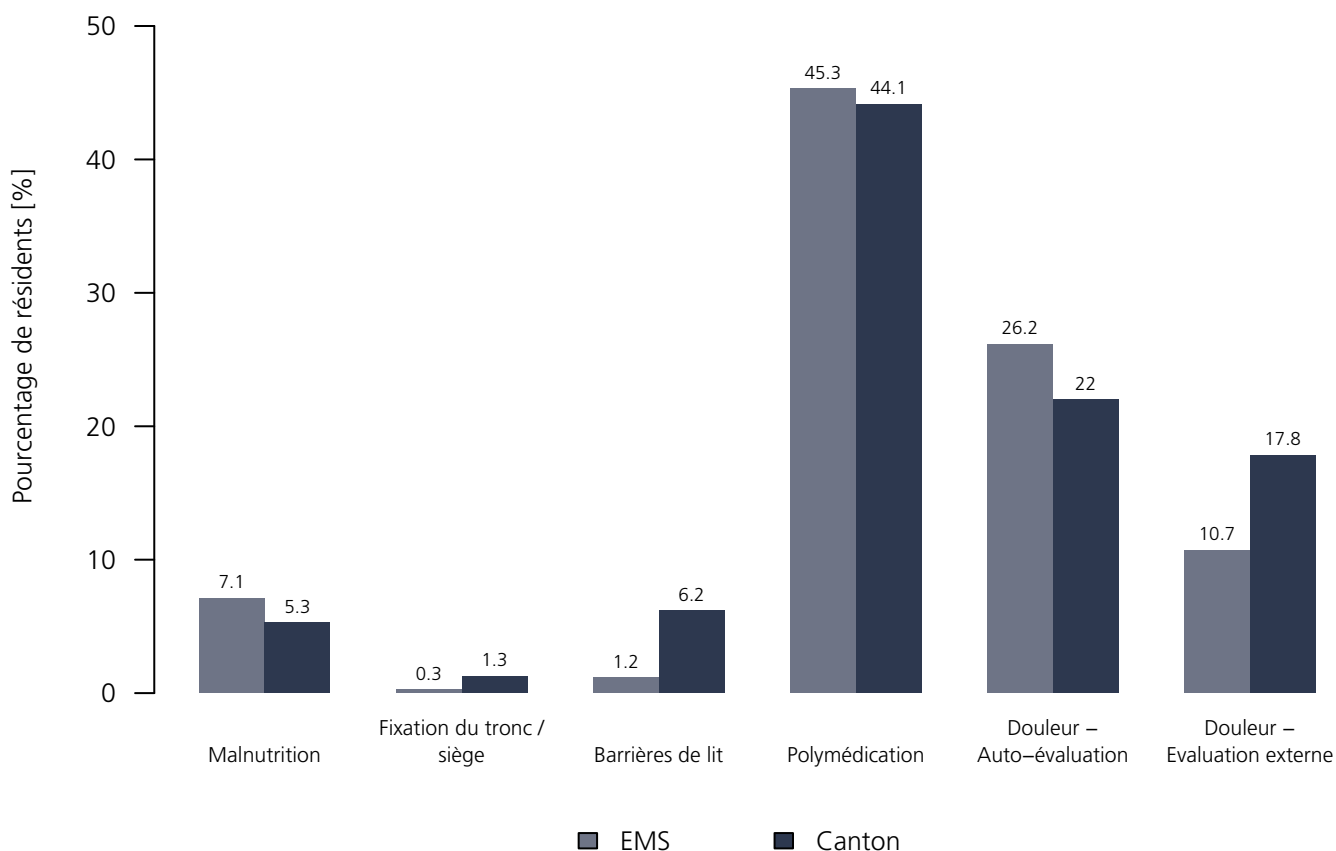
Indicateurs de qualité médicaux 2021

Représentation chiffrée

Indicateurs	EMS	NRés _{EMS}	TotalRés _{EMS}	NE	NRés _{NE}	TotalRés _{NE}
Malnutrition	7.1 %	25	33	5.3 %	1'768	2'252
Fixation du tronc / siège	0.3 %	33	33	1.3 %	2'224	2'252
Barrières de lit	1.2 %	33	33	6.2 %	2'051	2'252
Polymédication	45.3 %	33	33	44.1 %	2'252	2'252
Douleur – Auto-évaluation	26.2 %	32	33	22.0 %	1'890	2'252
Douleur – Evaluation externe	10.7 %	33	33	17.8 %	2'252	2'252

Représentation graphique

Indicateurs de qualité médicaux 2021



Home des Bayards

Quartier du Milieu 62, 2127 Les Bayards
NE

Forme juridique : Fondation (art. 80 ss CC)
Instrument : PLAISIR OPAS (minutes)
Canton : Neuchâtel (NE)
EMS dans le canton : 48

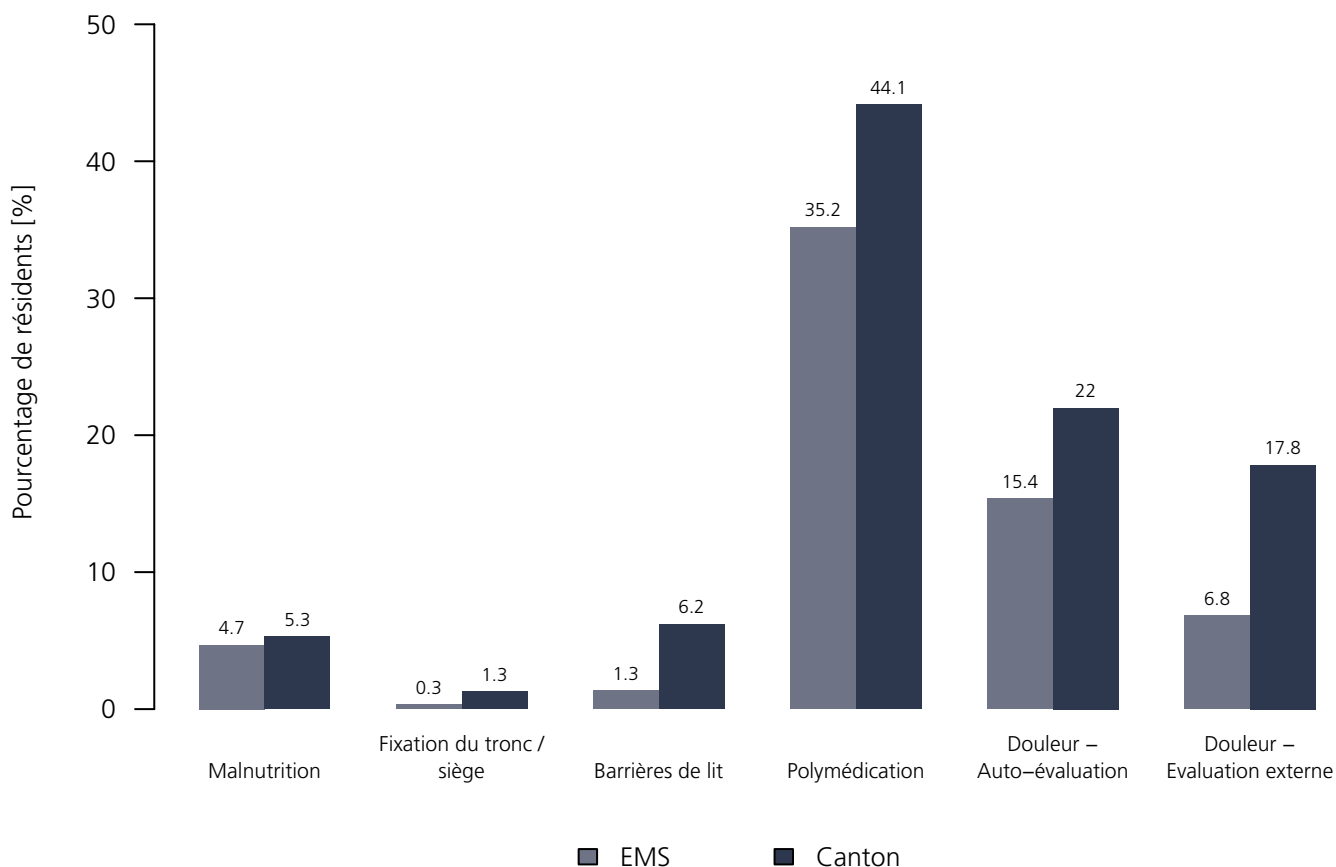
Indicateurs de qualité médicaux 2021

Représentation chiffrée

Indicateurs	EMS	NRés _{EMS}	TotalRés _{EMS}	NE	NRés _{NE}	TotalRés _{NE}
Malnutrition	4.7 %	10	15	5.3 %	1'768	2'252
Fixation du tronc / siège	0.3 %	14	15	1.3 %	2'224	2'252
Barrières de lit	1.3 %	10	15	6.2 %	2'051	2'252
Polymédication	35.2 %	15	15	44.1 %	2'252	2'252
Douleur – Auto-évaluation	15.4 %	2	15	22.0 %	1'890	2'252
Douleur – Evaluation externe	6.8 %	15	15	17.8 %	2'252	2'252

Représentation graphique

Indicateurs de qualité médicaux 2021



Home Les Myosotis

Rue des Parcs 3, 2000 Neuchâtel
NE

Forme juridique : Société anonyme
Instrument : PLAISIR OPAS (minutes)
Canton : Neuchâtel (NE)
EMS dans le canton : 48

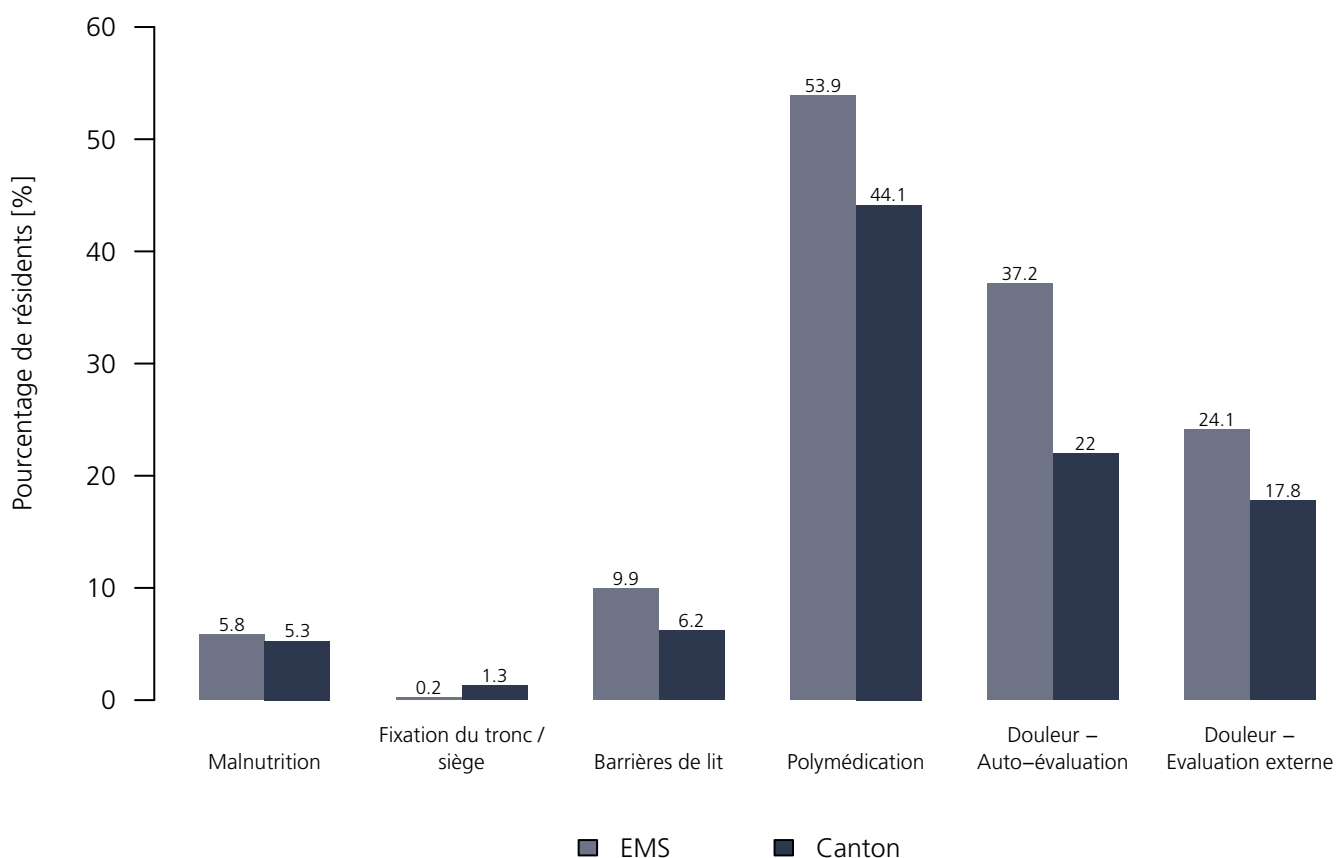
Indicateurs de qualité médicaux 2021

Représentation chiffrée

Indicateurs	EMS	NRés _{EMS}	TotalRés _{EMS}	NE	NRés _{NE}	TotalRés _{NE}
Malnutrition	5.8 %	17	27	5.3 %	1'768	2'252
Fixation du tronc / siège	0.2 %	27	27	1.3 %	2'224	2'252
Barrières de lit	9.9 %	18	27	6.2 %	2'051	2'252
Polymédication	53.9 %	27	27	44.1 %	2'252	2'252
Douleur – Auto-évaluation	37.2 %	21	27	22.0 %	1'890	2'252
Douleur – Evaluation externe	24.1 %	27	27	17.8 %	2'252	2'252

Représentation graphique

Indicateurs de qualité médicaux 2021



Résidence en Segrin

En Segrin 5, 2016 Cortaillod
NE

Forme juridique : Société anonyme
Instrument : PLAISIR OPAS (minutes)
Canton : Neuchâtel (NE)
EMS dans le canton : 48

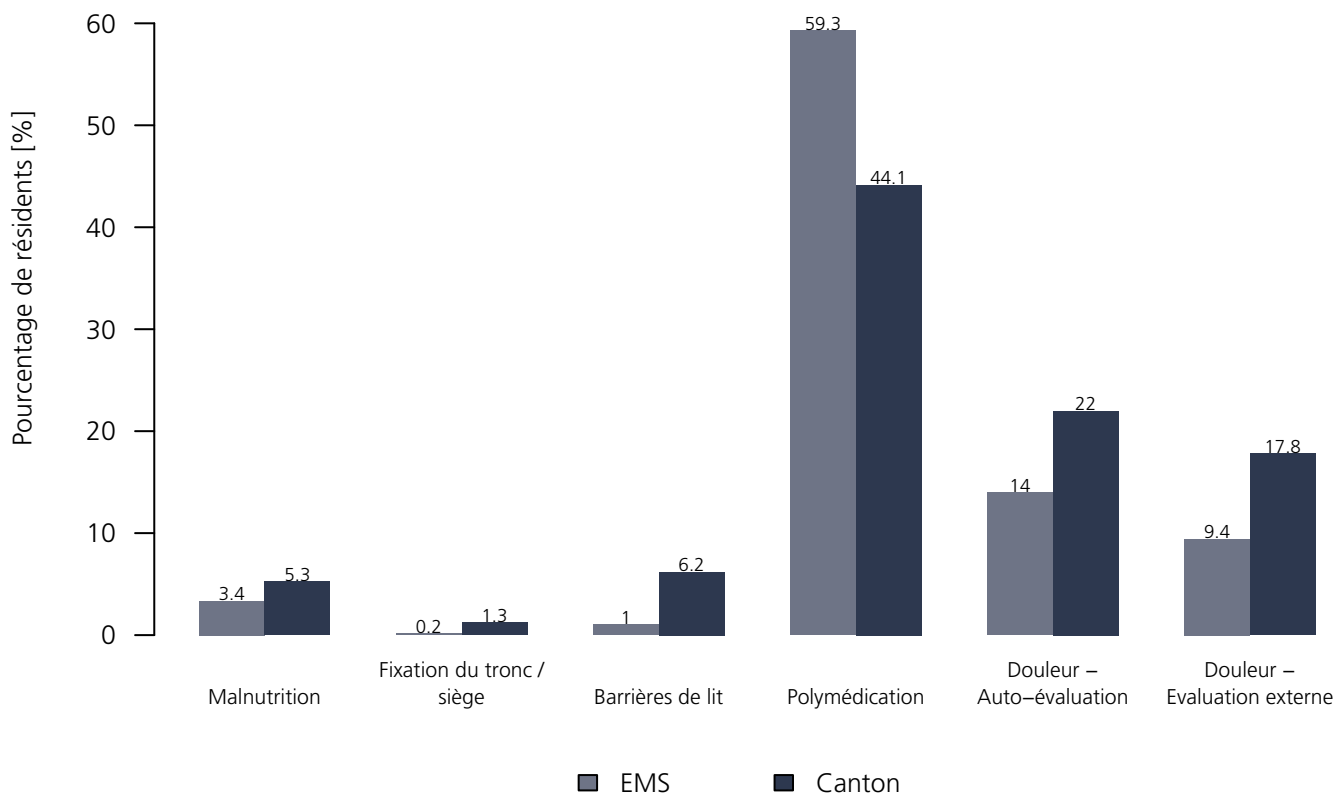
Indicateurs de qualité médicaux 2021

Représentation chiffrée

Indicateurs	EMS	NRés _{EMS}	TotalRés _{EMS}	NE	NRés _{NE}	TotalRés _{NE}
Malnutrition	3.4 %	36	38	5.3 %	1'768	2'252
Fixation du tronc / siège	0.2 %	38	38	1.3 %	2'224	2'252
Barrières de lit	1.0 %	38	38	6.2 %	2'051	2'252
Polymédication	59.3 %	38	38	44.1 %	2'252	2'252
Douleur – Auto-évaluation	14.0 %	37	38	22.0 %	1'890	2'252
Douleur – Evaluation externe	9.4 %	38	38	17.8 %	2'252	2'252

Représentation graphique

Indicateurs de qualité médicaux 2021



Le Foyer de la Côte – Home médicalisé

Ch. du Foyer 3, 2035 Corcelles
NE

Forme juridique : Fondation (art. 80 ss CC)
Instrument : PLAISIR OPAS (minutes)
Canton : Neuchâtel (NE)
EMS dans le canton : 48

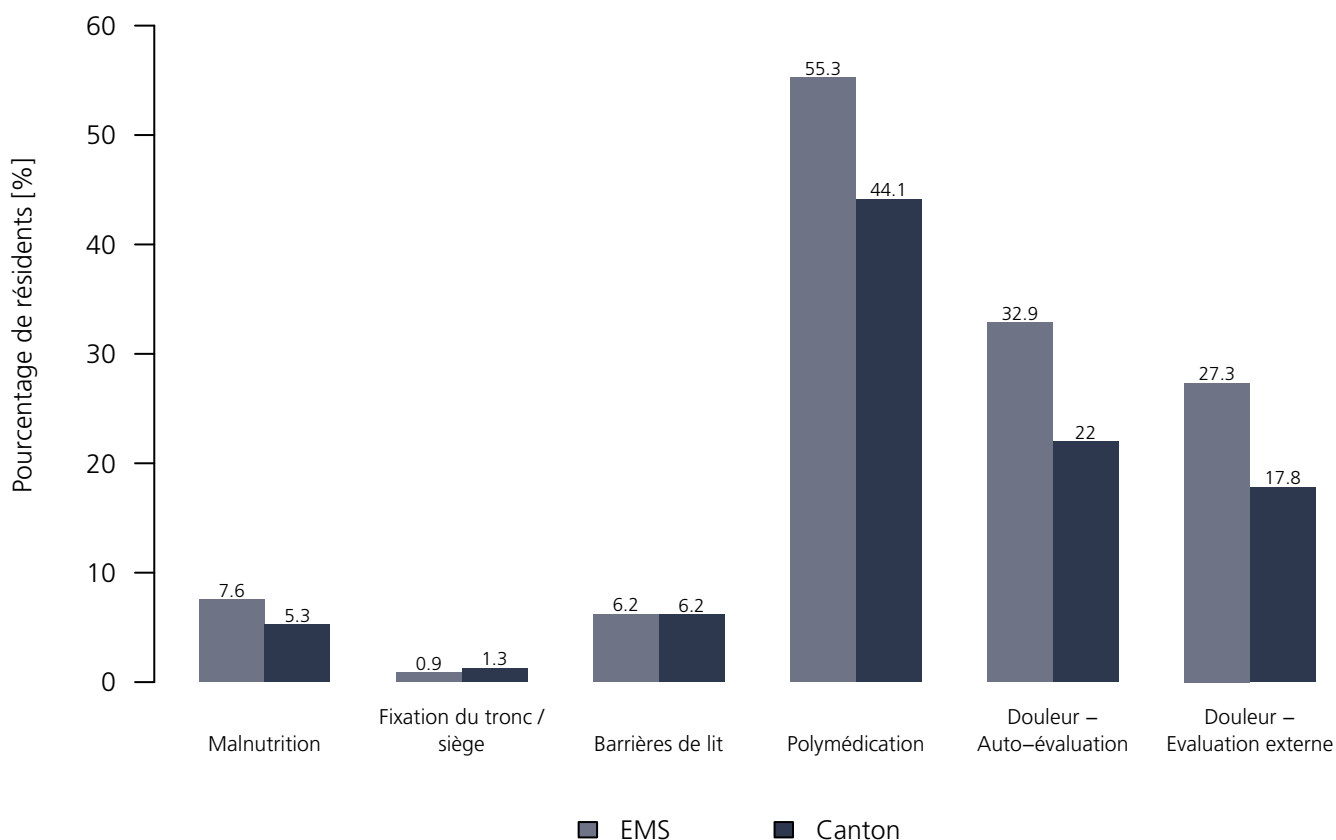
Indicateurs de qualité médicaux 2021

Représentation chiffrée

Indicateurs	EMS	NRés _{EMS}	TotalRés _{EMS}	NE	NRés _{NE}	TotalRés _{NE}
Malnutrition	7.6 %	67	81	5.3 %	1'768	2'252
Fixation du tronc / siège	0.9 %	81	81	1.3 %	2'224	2'252
Barrières de lit	6.2 %	74	81	6.2 %	2'051	2'252
Polymédication	55.3 %	81	81	44.1 %	2'252	2'252
Douleur – Auto-évaluation	32.9 %	70	81	22.0 %	1'890	2'252
Douleur – Evaluation externe	27.3 %	81	81	17.8 %	2'252	2'252

Représentation graphique

Indicateurs de qualité médicaux 2021



Résidence La Source SA – Home médicalisé

Rue du Lac 18, 2014 Bole
NE

Forme juridique : Société anonyme
Instrument : PLAISIR OPAS (minutes)
Canton : Neuchâtel (NE)
EMS dans le canton : 48

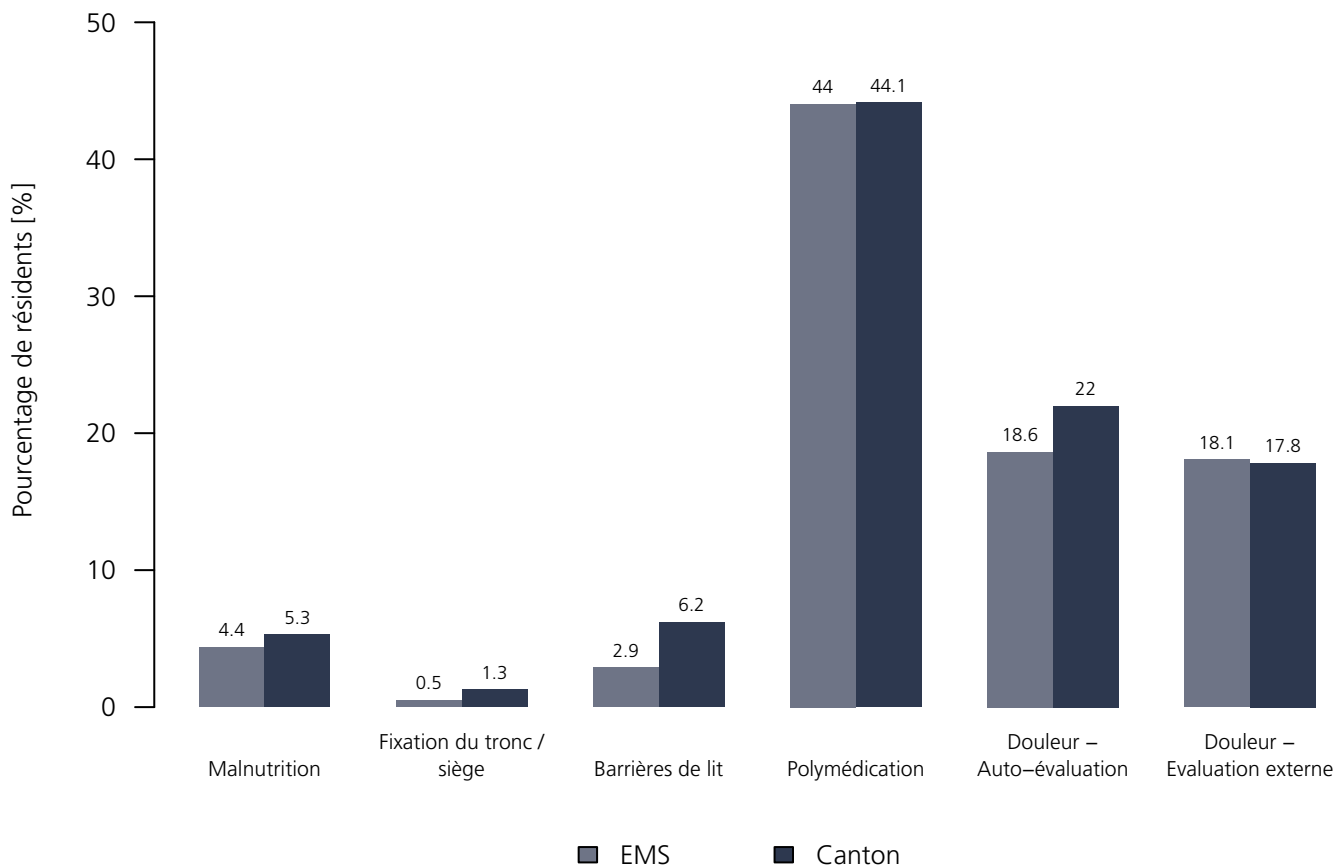
Indicateurs de qualité médicaux 2021

Représentation chiffrée

Indicateurs	EMS	NRés _{EMS}	TotalRés _{EMS}	NE	NRés _{NE}	TotalRés _{NE}
Malnutrition	4.4 %	34	45	5.3 %	1'768	2'252
Fixation du tronc / siège	0.5 %	45	45	1.3 %	2'224	2'252
Barrières de lit	2.9 %	43	45	6.2 %	2'051	2'252
Polymédication	44.0 %	45	45	44.1 %	2'252	2'252
Douleur – Auto-évaluation	18.6 %	45	45	22.0 %	1'890	2'252
Douleur – Evaluation externe	18.1 %	45	45	17.8 %	2'252	2'252

Représentation graphique

Indicateurs de qualité médicaux 2021



Home médicalisé Le Foyer

Rue Neuve 5, 2314 La Sagne
NE

Forme juridique : Fondation (art. 80 ss CC)
Instrument : PLAISIR OPAS (minutes)
Canton : Neuchâtel (NE)
EMS dans le canton : 48

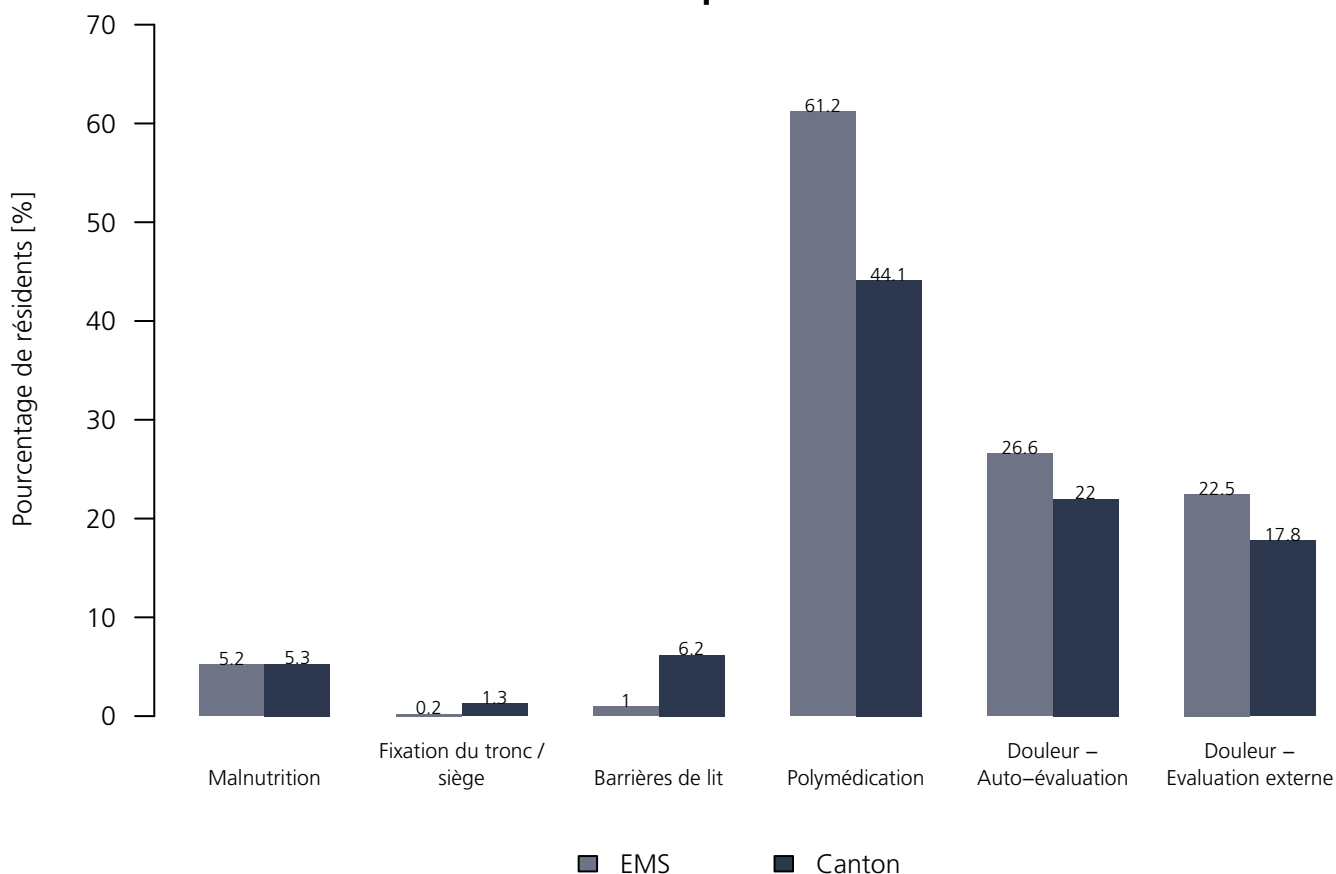
Indicateurs de qualité médicaux 2021

Représentation chiffrée

Indicateurs	EMS	NRés _{EMS}	TotalRés _{EMS}	NE	NRés _{NE}	TotalRés _{NE}
Malnutrition	5.2 %	64	72	5.3 %	1'768	2'252
Fixation du tronc / siège	0.2 %	71	72	1.3 %	2'224	2'252
Barrières de lit	1.0 %	69	72	6.2 %	2'051	2'252
Polymédication	61.2 %	72	72	44.1 %	2'252	2'252
Douleur – Auto-évaluation	26.6 %	70	72	22.0 %	1'890	2'252
Douleur – Evaluation externe	22.5 %	72	72	17.8 %	2'252	2'252

Représentation graphique

Indicateurs de qualité médicaux 2021



Le Foyer Armée du Salut

Rue de l'Écluse 18, 2000 Neuchâtel
NE

Forme juridique : Association
Instrument : PLAISIR OPAS (minutes)
Canton : Neuchâtel (NE)
EMS dans le canton : 48

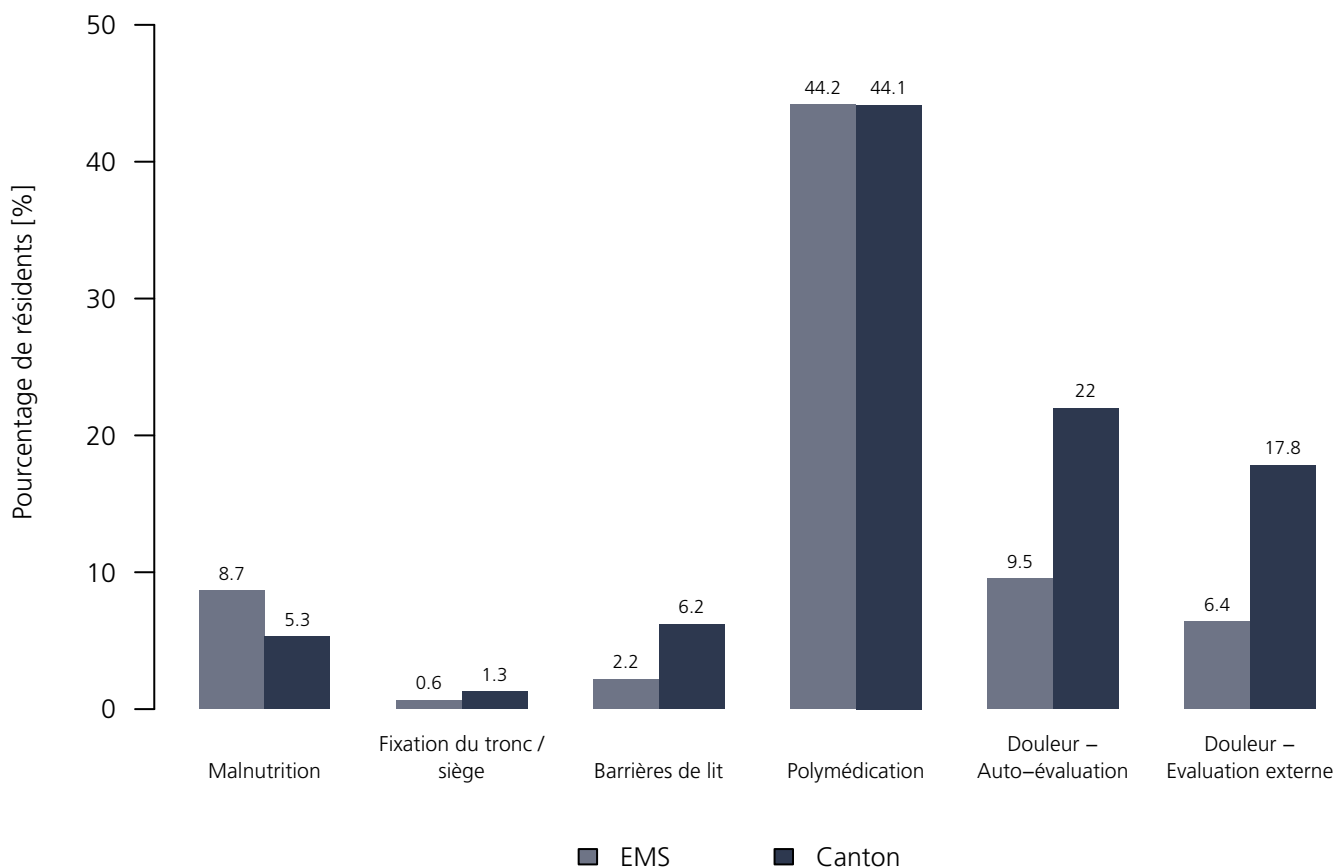
Indicateurs de qualité médicaux 2021

Représentation chiffrée

Indicateurs	EMS	NRés _{EMS}	TotalRés _{EMS}	NE	NRés _{NE}	TotalRés _{NE}
Malnutrition	8.7 %	30	37	5.3 %	1'768	2'252
Fixation du tronc / siège	0.6 %	37	37	1.3 %	2'224	2'252
Barrières de lit	2.2 %	29	37	6.2 %	2'051	2'252
Polymédication	44.2 %	37	37	44.1 %	2'252	2'252
Douleur – Auto-évaluation	9.5 %	37	37	22.0 %	1'890	2'252
Douleur – Evaluation externe	6.4 %	37	37	17.8 %	2'252	2'252

Représentation graphique

Indicateurs de qualité médicaux 2021



Résidence Bellerive

Bellerive 1, 2016 Cortaillod
NE

Forme juridique : Soc. à resp. limitée (Sàrl)
Instrument : PLAISIR OPAS (minutes)
Canton : Neuchâtel (NE)
EMS dans le canton : 48

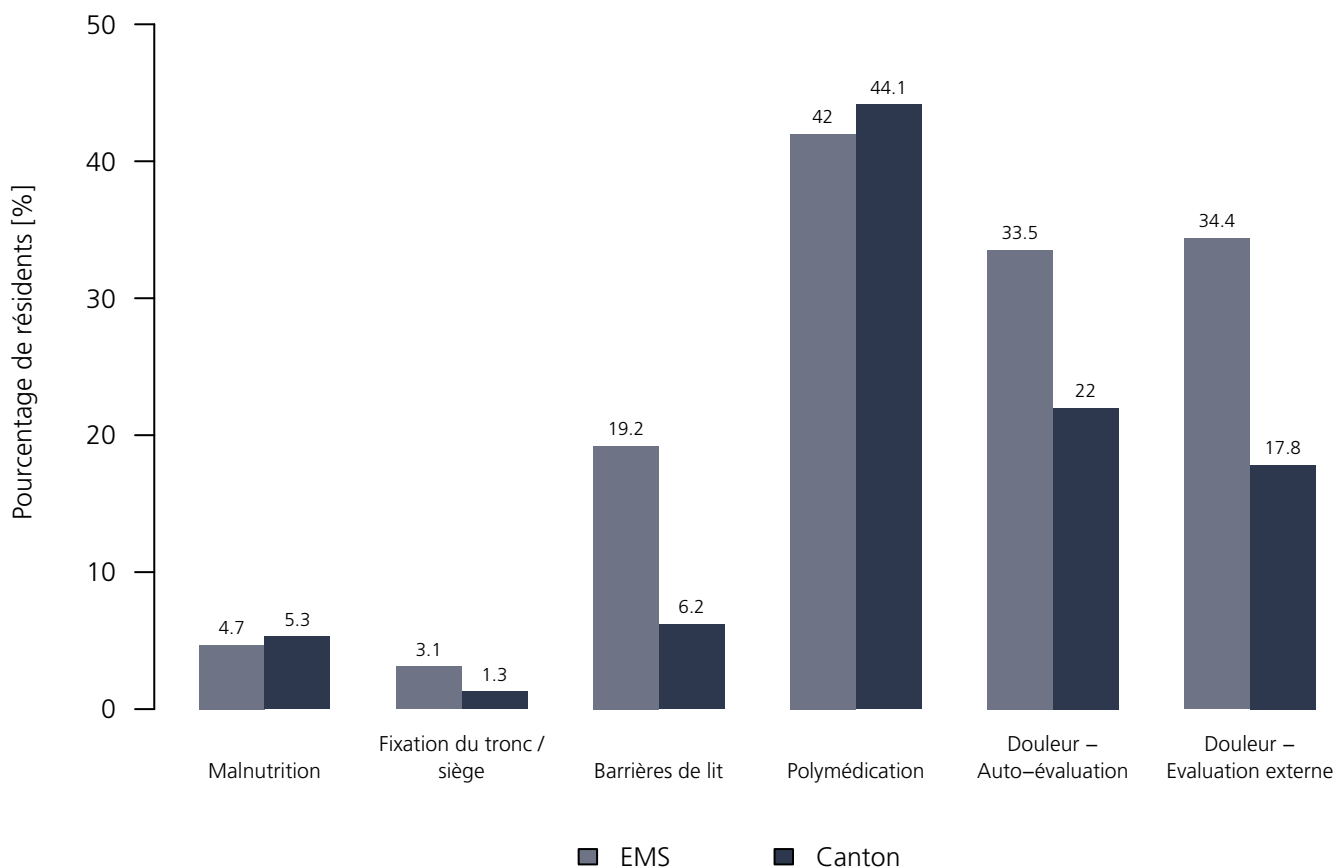
Indicateurs de qualité médicaux 2021

Représentation chiffrée

Indicateurs	EMS	NRés _{EMS}	TotalRés _{EMS}	NE	NRés _{NE}	TotalRés _{NE}
Malnutrition	4.7 %	39	51	5.3 %	1'768	2'252
Fixation du tronc / siège	3.1 %	51	51	1.3 %	2'224	2'252
Barrières de lit	19.2 %	49	51	6.2 %	2'051	2'252
Polymédication	42.0 %	51	51	44.1 %	2'252	2'252
Douleur – Auto-évaluation	33.5 %	50	51	22.0 %	1'890	2'252
Douleur – Evaluation externe	34.4 %	51	51	17.8 %	2'252	2'252

Représentation graphique

Indicateurs de qualité médicaux 2021



Home Les Peupliers

Rte des Addoz 44, 2017 Boudry
NE

Forme juridique : Société anonyme
Instrument : PLAISIR OPAS (minutes)
Canton : Neuchâtel (NE)
EMS dans le canton : 48

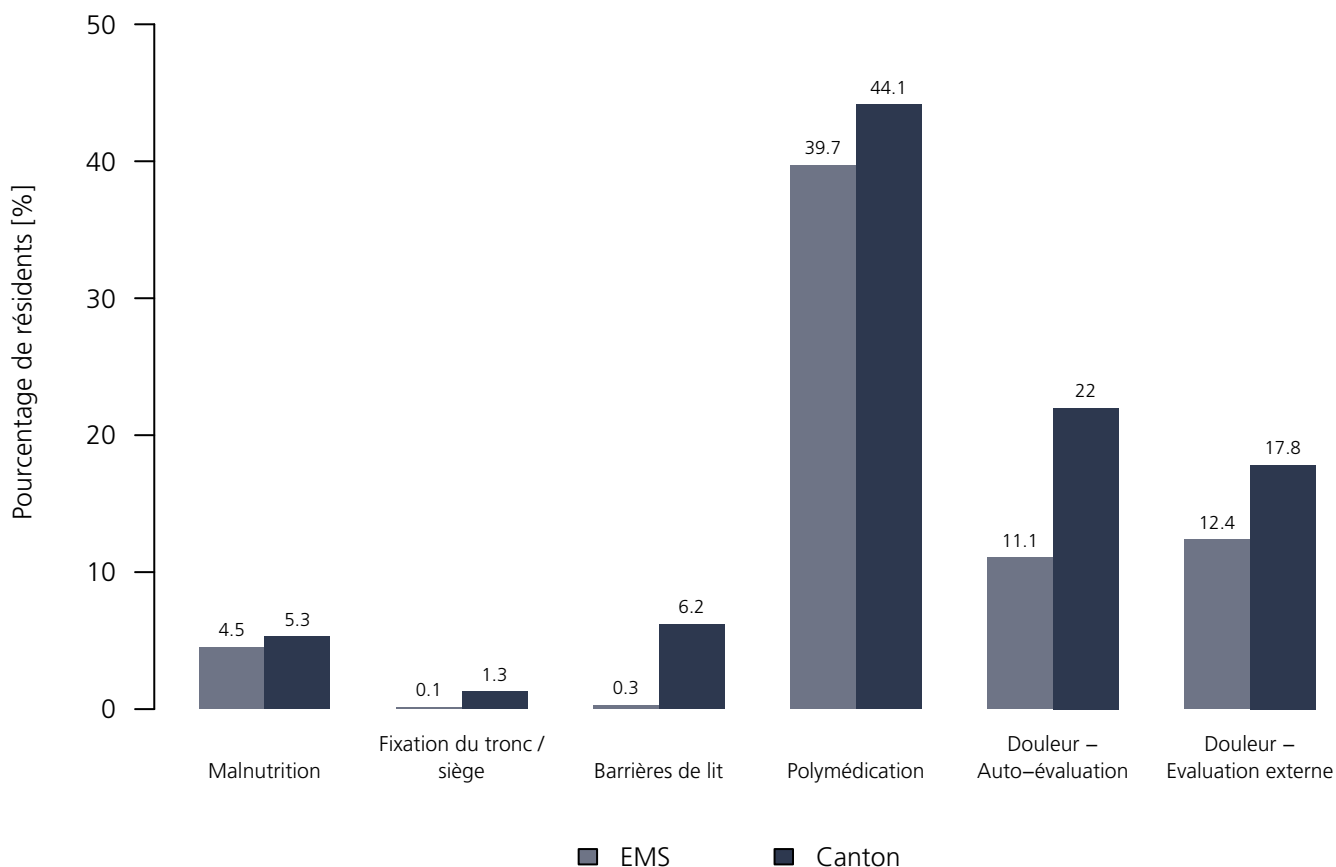
Indicateurs de qualité médicaux 2021

Représentation chiffrée

Indicateurs	EMS	NRés _{EMS}	TotalRés _{EMS}	NE	NRés _{NE}	TotalRés _{NE}
Malnutrition	4.5 %	39	50	5.3 %	1'768	2'252
Fixation du tronc / siège	0.1 %	50	50	1.3 %	2'224	2'252
Barrières de lit	0.3 %	48	50	6.2 %	2'051	2'252
Polymédication	39.7 %	50	50	44.1 %	2'252	2'252
Douleur – Auto-évaluation	11.1 %	47	50	22.0 %	1'890	2'252
Douleur – Evaluation externe	12.4 %	50	50	17.8 %	2'252	2'252

Représentation graphique

Indicateurs de qualité médicaux 2021



Home médicalisé Val-Fleuri

Rue des Petits-Clos 37, 2114 Fleurier
NE

Forme juridique : Fondation (art. 80 ss CC)
Instrument : PLAISIR OPAS (minutes)
Canton : Neuchâtel (NE)
EMS dans le canton : 48

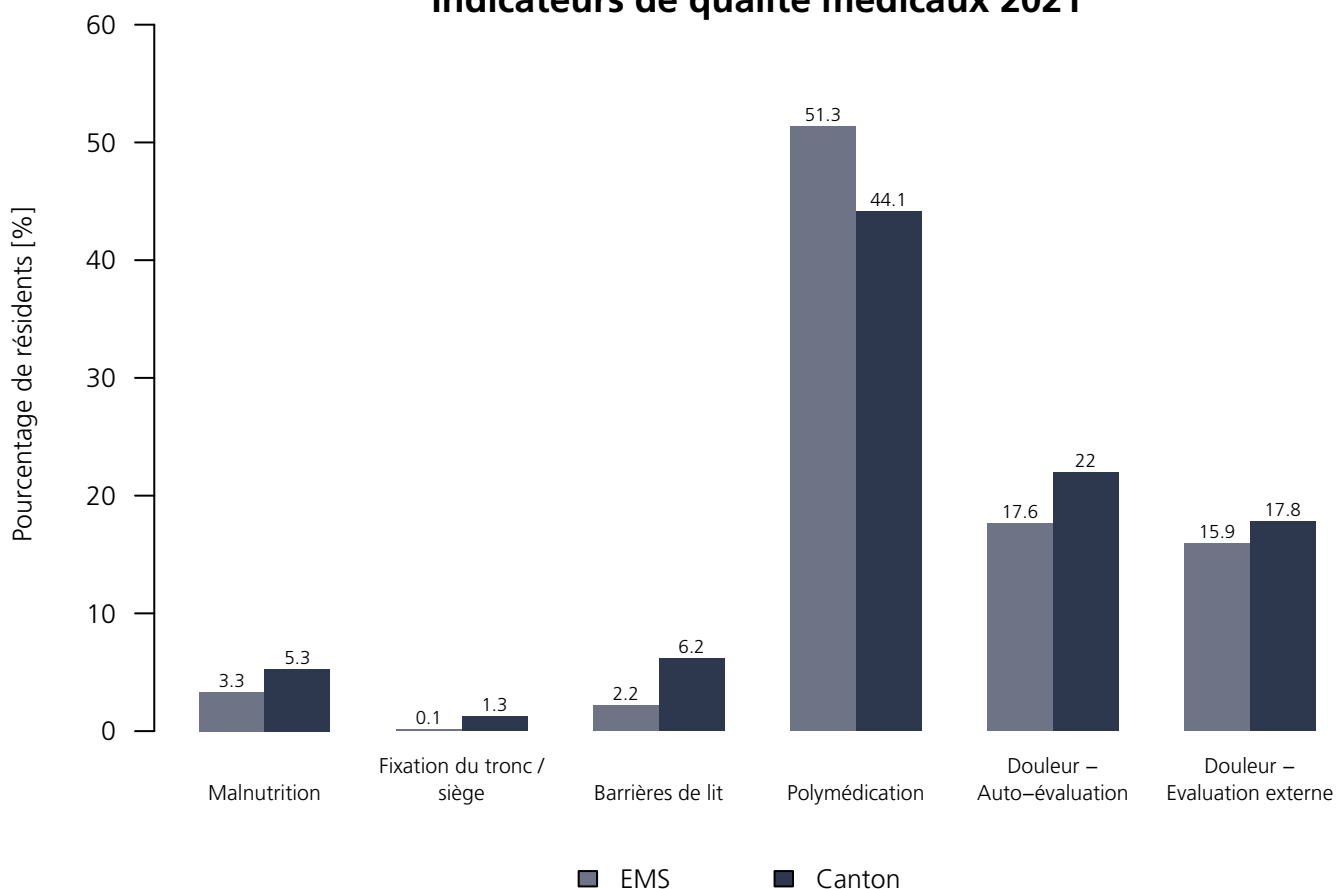
Indicateurs de qualité médicaux 2021

Représentation chiffrée

Indicateurs	EMS	NRés _{EMS}	TotalRés _{EMS}	NE	NRés _{NE}	TotalRés _{NE}
Malnutrition	3.3 %	35	38	5.3 %	1'768	2'252
Fixation du tronc / siège	0.1 %	38	38	1.3 %	2'224	2'252
Barrières de lit	2.2 %	23	38	6.2 %	2'051	2'252
Polymédication	51.3 %	38	38	44.1 %	2'252	2'252
Douleur – Auto-évaluation	17.6 %	38	38	22.0 %	1'890	2'252
Douleur – Evaluation externe	15.9 %	38	38	17.8 %	2'252	2'252

Représentation graphique

Indicateurs de qualité médicaux 2021



Home Clairval

Les Raies 7, 2115 Buttes
NE

Forme juridique : Fondation (art. 80 ss CC)
Instrument : PLAISIR OPAS (minutes)
Canton : Neuchâtel (NE)
EMS dans le canton : 48

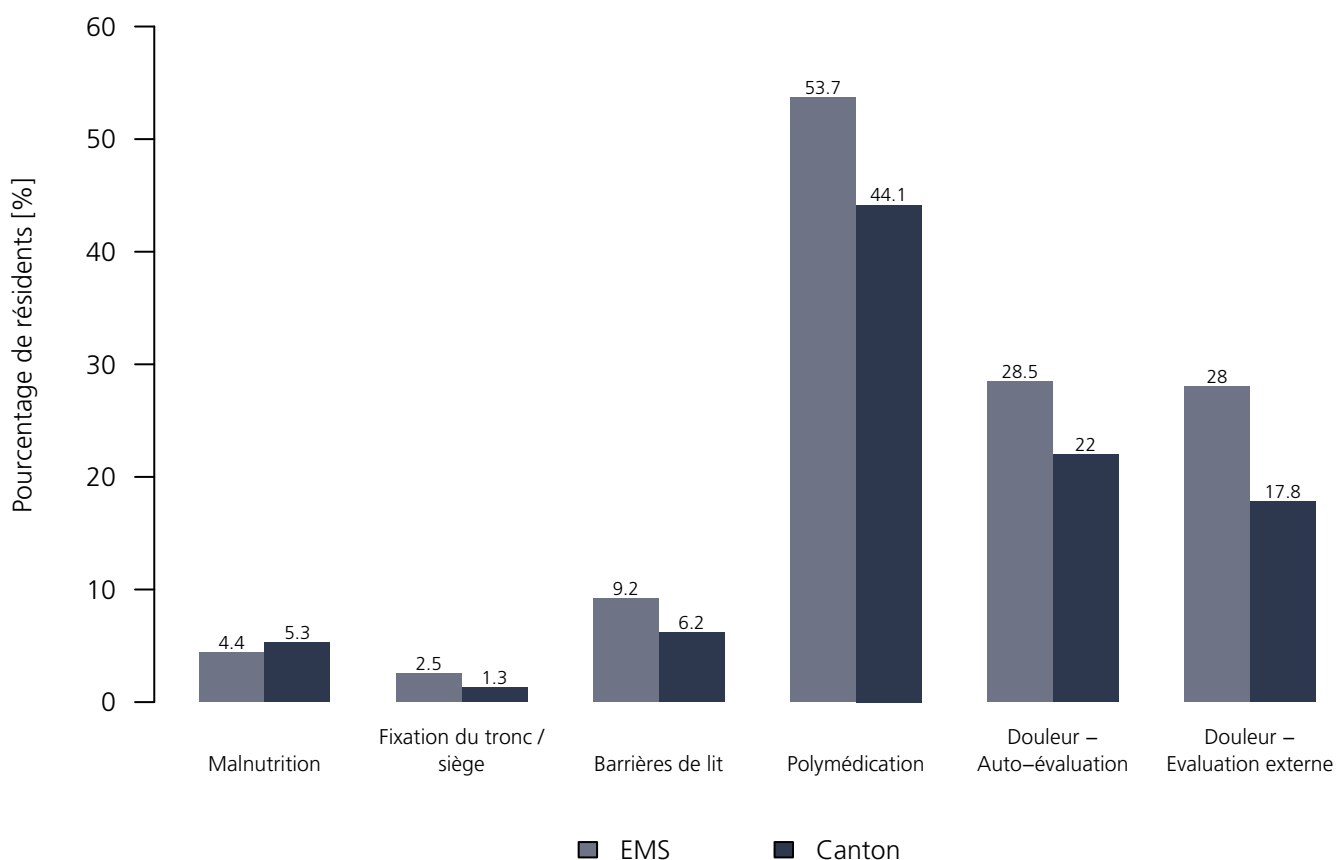
Indicateurs de qualité médicaux 2021

Représentation chiffrée

Indicateurs	EMS	NRés _{EMS}	TotalRés _{EMS}	NE	NRés _{NE}	TotalRés _{NE}
Malnutrition	4.4 %	43	56	5.3 %	1'768	2'252
Fixation du tronc / siège	2.5 %	56	56	1.3 %	2'224	2'252
Barrières de lit	9.2 %	52	56	6.2 %	2'051	2'252
Polymédication	53.7 %	56	56	44.1 %	2'252	2'252
Douleur – Auto-évaluation	28.5 %	54	56	22.0 %	1'890	2'252
Douleur – Evaluation externe	28.0 %	56	56	17.8 %	2'252	2'252

Représentation graphique

Indicateurs de qualité médicaux 2021



Home de l'Ermitage

Ch. Pertuis–du–Sault 18, 2000 Neuchâtel
NE

Forme juridique : Fondation (art. 80 ss CC)
Instrument : PLAISIR OPAS (minutes)
Canton : Neuchâtel (NE)
EMS dans le canton : 48

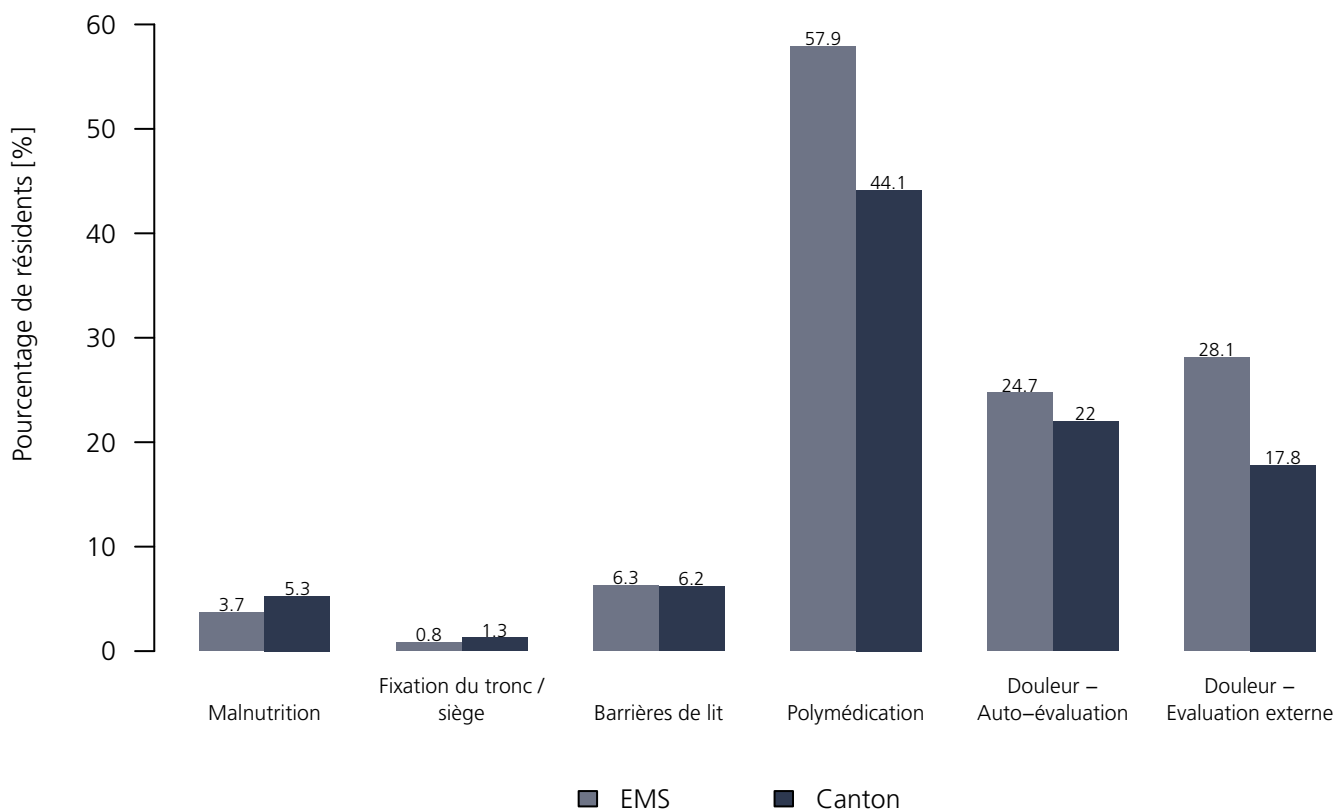
Indicateurs de qualité médicaux 2021

Représentation chiffrée

Indicateurs	EMS	NRés _{EMS}	TotalRés _{EMS}	NE	NRés _{NE}	TotalRés _{NE}
Malnutrition	3.7 %	15	21	5.3 %	1'768	2'252
Fixation du tronc / siège	0.8 %	21	21	1.3 %	2'224	2'252
Barrières de lit	6.3 %	19	21	6.2 %	2'051	2'252
Polymédication	57.9 %	21	21	44.1 %	2'252	2'252
Douleur – Auto-évaluation	24.7 %	10	21	22.0 %	1'890	2'252
Douleur – Evaluation externe	28.1 %	21	21	17.8 %	2'252	2'252

Représentation graphique

Indicateurs de qualité médicaux 2021



Home médicalisé Les Charmettes

Rue des Charmettes 8, 2006 Neuchâtel
NE

Forme juridique : Fondation (art. 80 ss CC)
Instrument : PLAISIR OPAS (minutes)
Canton : Neuchâtel (NE)
EMS dans le canton : 48

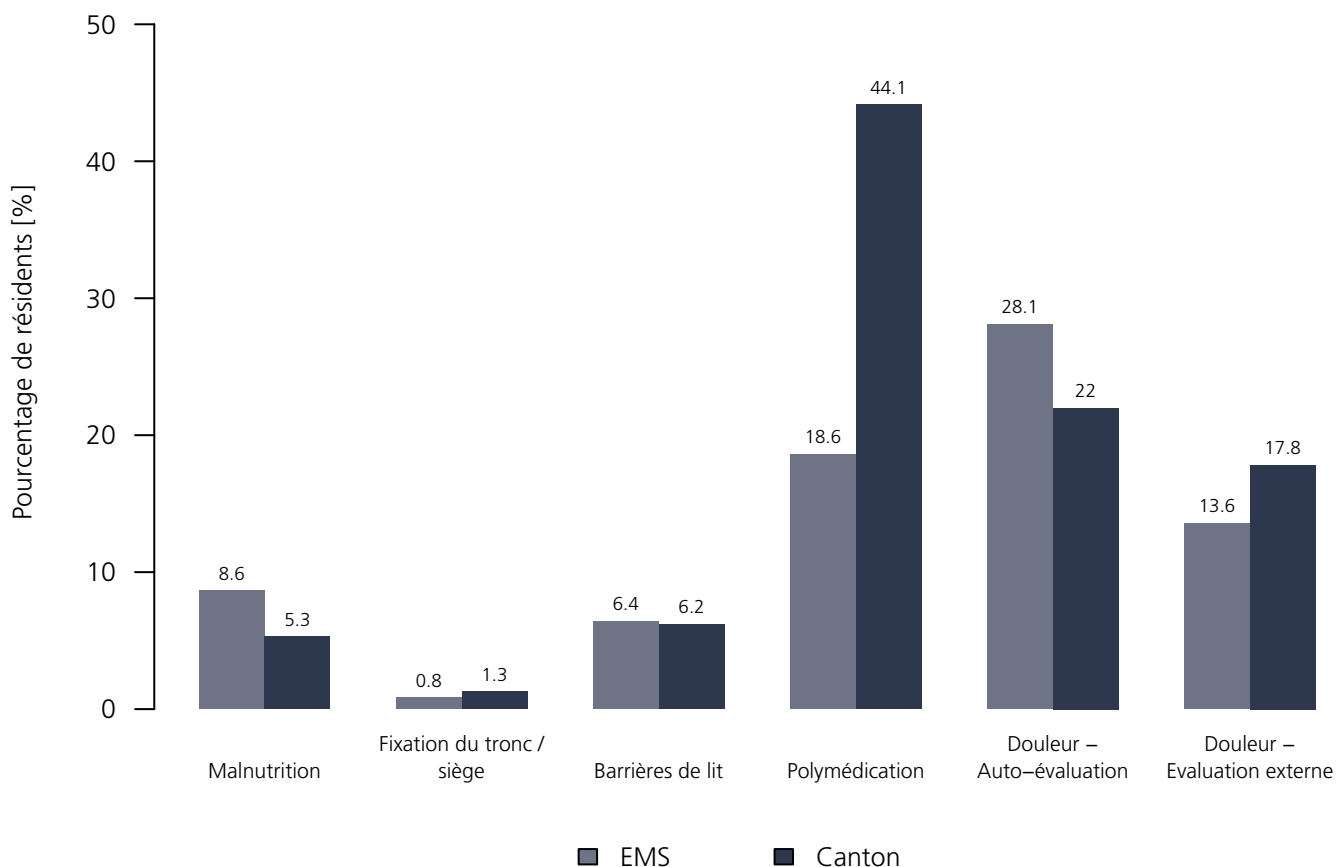
Indicateurs de qualité médicaux 2021

Représentation chiffrée

Indicateurs	EMS	NRés _{EMS}	TotalRés _{EMS}	NE	NRés _{NE}	TotalRés _{NE}
Malnutrition	8.6 %	80	106	5.3 %	1'768	2'252
Fixation du tronc / siège	0.8 %	105	106	1.3 %	2'224	2'252
Barrières de lit	6.4 %	102	106	6.2 %	2'051	2'252
Polymédication	18.6 %	106	106	44.1 %	2'252	2'252
Douleur – Auto-évaluation	28.1 %	53	106	22.0 %	1'890	2'252
Douleur – Evaluation externe	13.6 %	106	106	17.8 %	2'252	2'252

Représentation graphique

Indicateurs de qualité médicaux 2021



Home médicalisé La Sombaille

La Sombaille 4C, 2300 La Chau-de-Fonds
NE

Forme juridique : Fondation (art. 80 ss CC)
Instrument : PLAISIR OPAS (minutes)
Canton : Neuchâtel (NE)
EMS dans le canton : 48

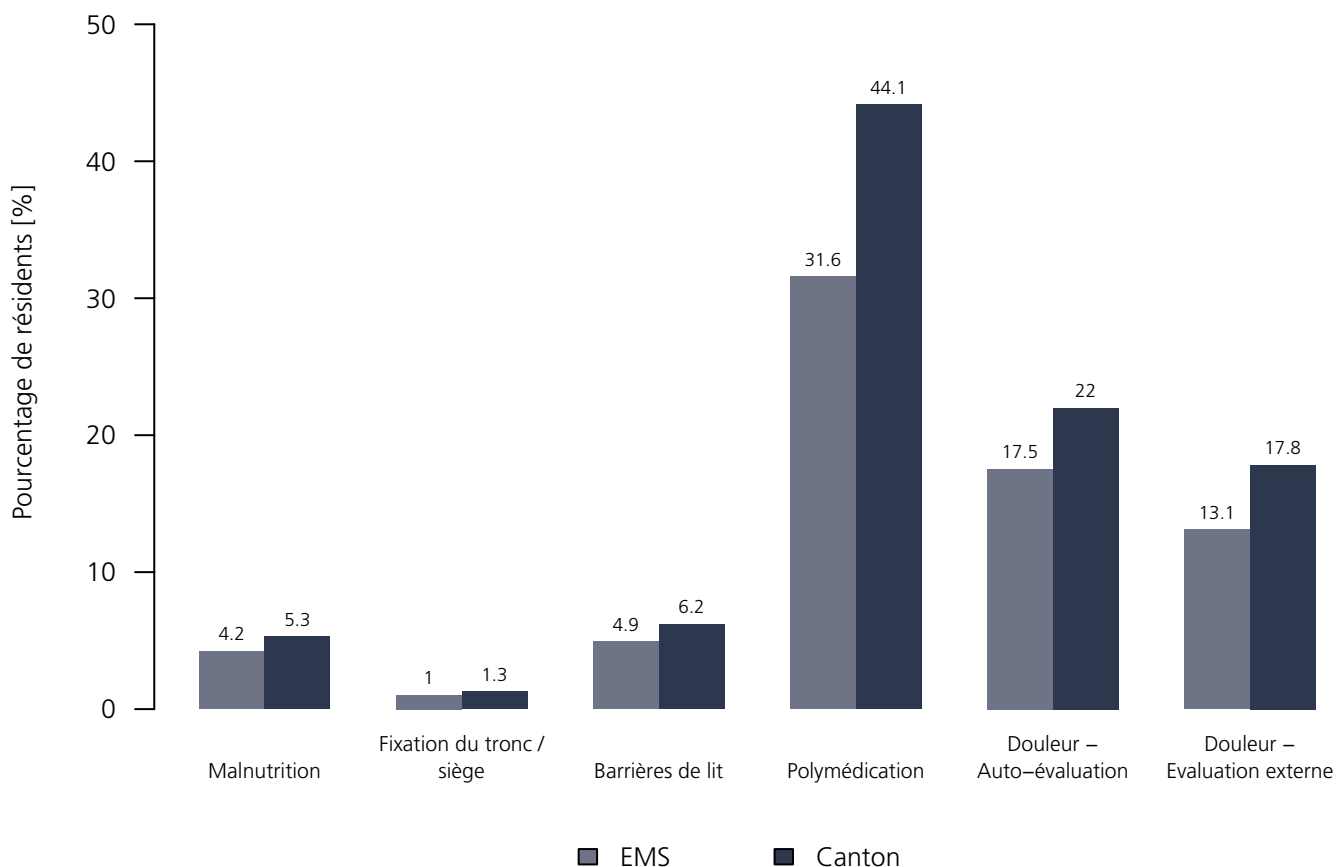
Indicateurs de qualité médicaux 2021

Représentation chiffrée

Indicateurs	EMS	NRés _{EMS}	TotalRés _{EMS}	NE	NRés _{NE}	TotalRés _{NE}
Malnutrition	4.2 %	119	143	5.3 %	1'768	2'252
Fixation du tronc / siège	1.0 %	140	143	1.3 %	2'224	2'252
Barrières de lit	4.9 %	131	143	6.2 %	2'051	2'252
Polymédication	31.6 %	143	143	44.1 %	2'252	2'252
Douleur – Auto-évaluation	17.5 %	124	143	22.0 %	1'890	2'252
Douleur – Evaluation externe	13.1 %	143	143	17.8 %	2'252	2'252

Représentation graphique

Indicateurs de qualité médicaux 2021



Home médicalisé Les Arbres

Rue de la Prévoyance 72, 2300 La Chaux-de-Fonds
NE

Forme juridique : Fondation (art. 80 ss CC)
Instrument : PLAISIR OPAS (minutes)
Canton : Neuchâtel (NE)
EMS dans le canton : 48

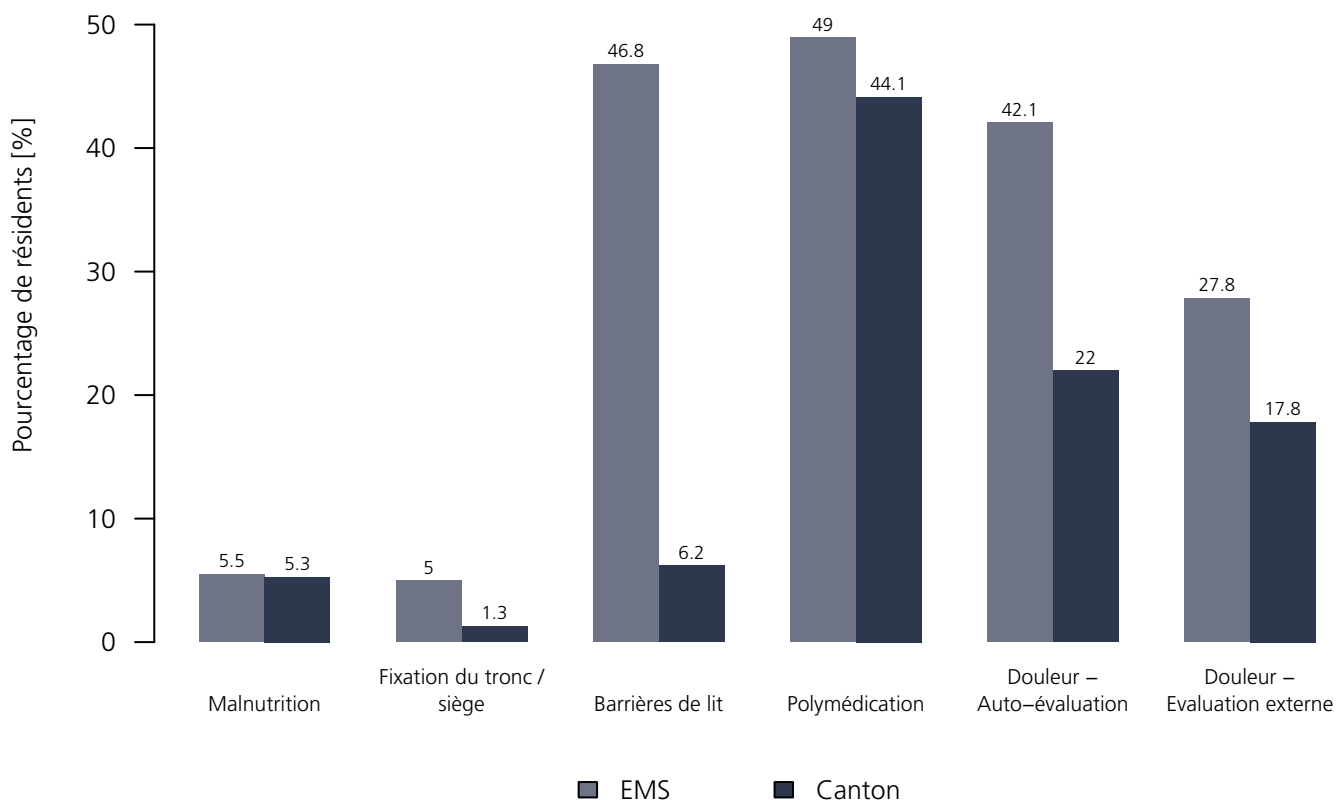
Indicateurs de qualité médicaux 2021

Représentation chiffrée

Indicateurs	EMS	NRés _{EMS}	TotalRés _{EMS}	NE	NRés _{NE}	TotalRés _{NE}
Malnutrition	5.5 %	76	110	5.3 %	1'768	2'252
Fixation du tronc / siège	5.0 %	110	110	1.3 %	2'224	2'252
Barrières de lit	46.8 %	100	110	6.2 %	2'051	2'252
Polymédication	49.0 %	110	110	44.1 %	2'252	2'252
Douleur – Auto-évaluation	42.1 %	50	110	22.0 %	1'890	2'252
Douleur – Evaluation externe	27.8 %	110	110	17.8 %	2'252	2'252

Représentation graphique

Indicateurs de qualité médicaux 2021



Home médicalisé Les Sugits

Rue de l'Hôpital 31, 2114 Fleurier
NE

Forme juridique : Fondation (art. 80 ss CC)
Instrument : PLAISIR OPAS (minutes)
Canton : Neuchâtel (NE)
EMS dans le canton : 48

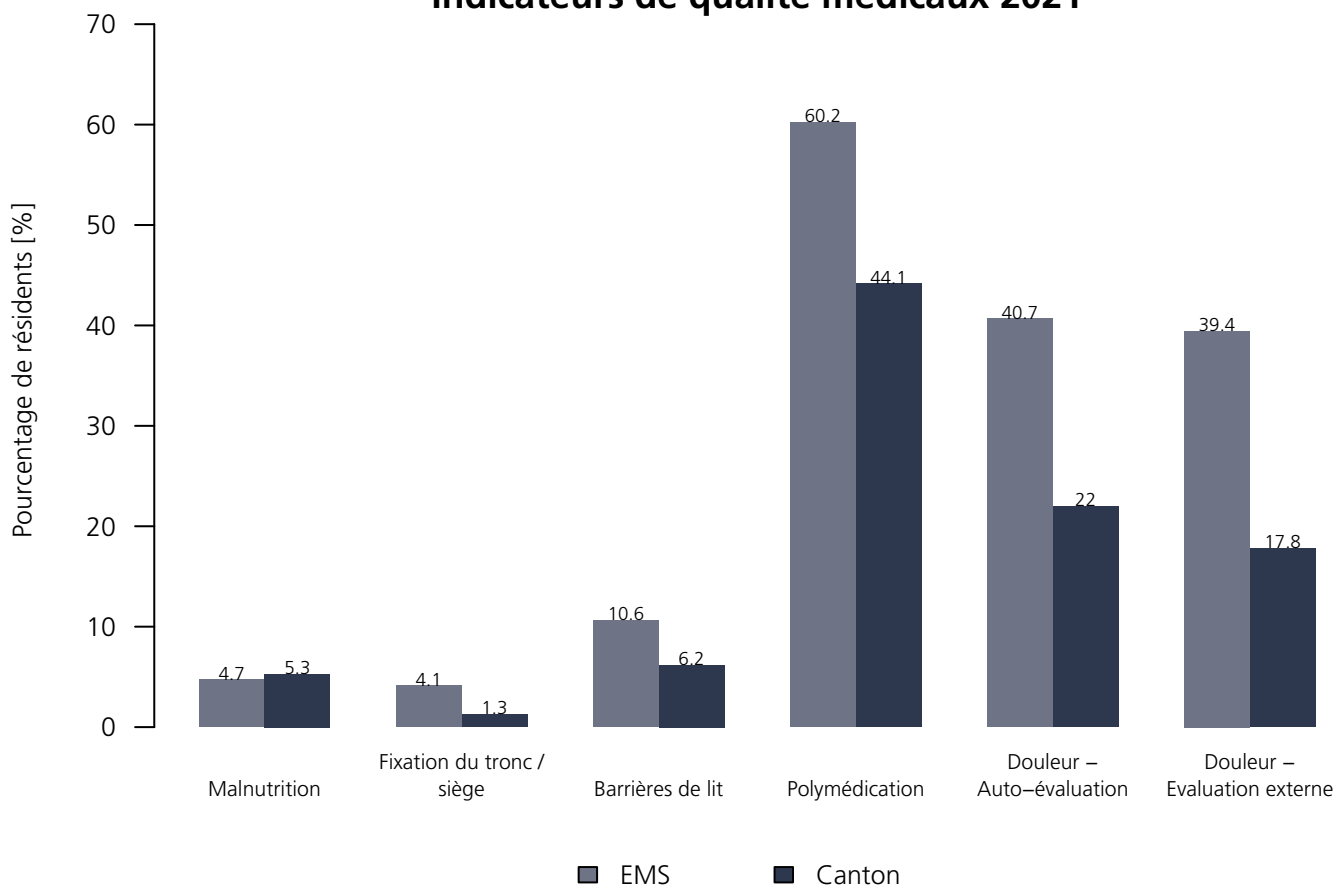
Indicateurs de qualité médicaux 2021

Représentation chiffrée

Indicateurs	EMS	NRés _{EMS}	TotalRés _{EMS}	NE	NRés _{NE}	TotalRés _{NE}
Malnutrition	4.7 %	55	69	5.3 %	1'768	2'252
Fixation du tronc / siège	4.1 %	69	69	1.3 %	2'224	2'252
Barrières de lit	10.6 %	66	69	6.2 %	2'051	2'252
Polymédication	60.2 %	69	69	44.1 %	2'252	2'252
Douleur – Auto-évaluation	40.7 %	44	69	22.0 %	1'890	2'252
Douleur – Evaluation externe	39.4 %	69	69	17.8 %	2'252	2'252

Représentation graphique

Indicateurs de qualité médicaux 2021



La Chomette

Ch. du Grand-Hôtel 28, 2067 Chaumont
NE

Forme juridique : Raison individuelle
Instrument : PLAISIR OPAS (minutes)
Canton : Neuchâtel (NE)
EMS dans le canton : 48

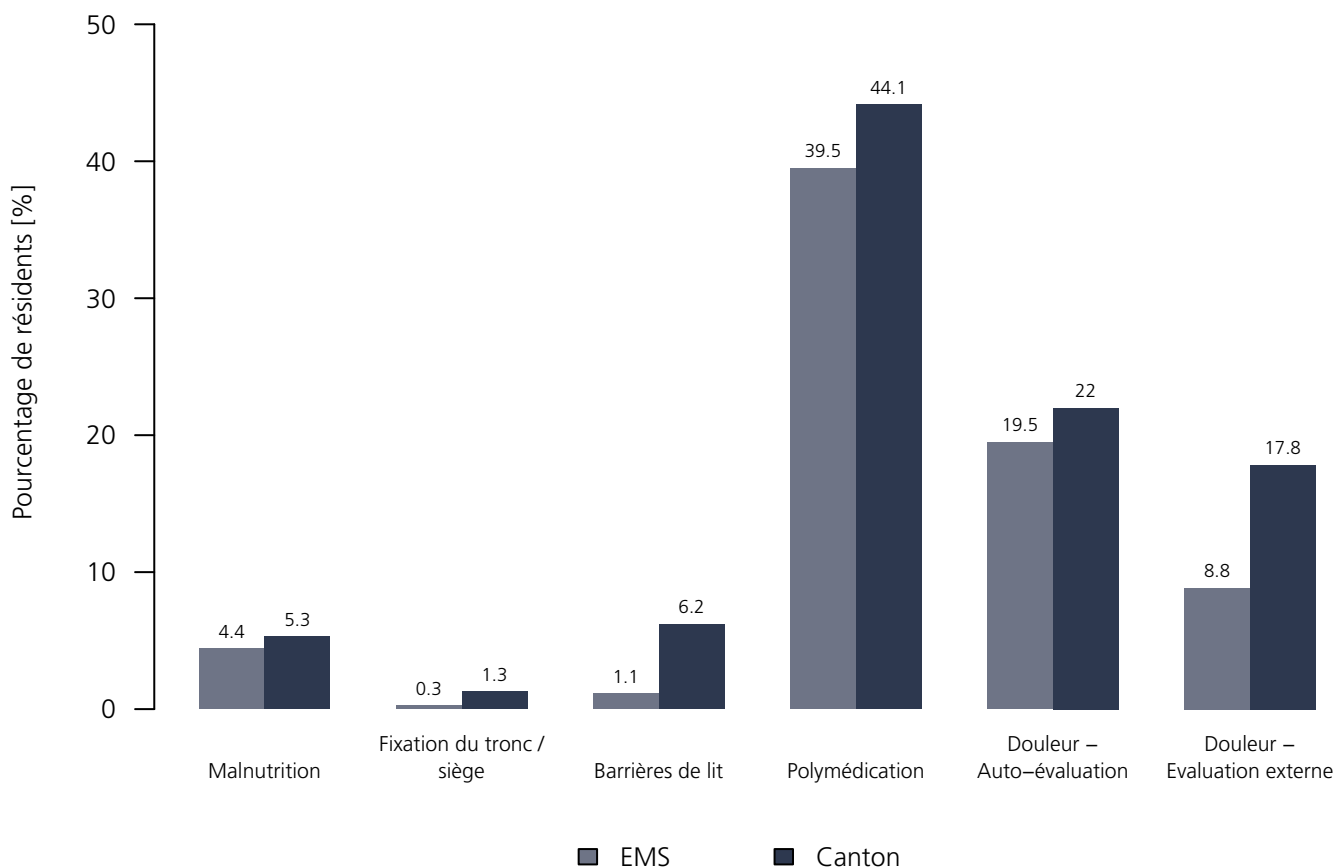
Indicateurs de qualité médicaux 2021

Représentation chiffrée

Indicateurs	EMS	NRés _{EMS}	TotalRés _{EMS}	NE	NRés _{NE}	TotalRés _{NE}
Malnutrition	4.4 %	8	14	5.3 %	1'768	2'252
Fixation du tronc / siège	0.3 %	14	14	1.3 %	2'224	2'252
Barrières de lit	1.1 %	14	14	6.2 %	2'051	2'252
Polymédication	39.5 %	14	14	44.1 %	2'252	2'252
Douleur – Auto-évaluation	19.5 %	13	14	22.0 %	1'890	2'252
Douleur – Evaluation externe	8.8 %	14	14	17.8 %	2'252	2'252

Représentation graphique

Indicateurs de qualité médicaux 2021



Home La Gentilhommière

Rue de France 18, 2400 Le Locle
NE

Forme juridique : Raison individuelle
Instrument : PLAISIR OPAS (minutes)
Canton : Neuchâtel (NE)
EMS dans le canton : 48

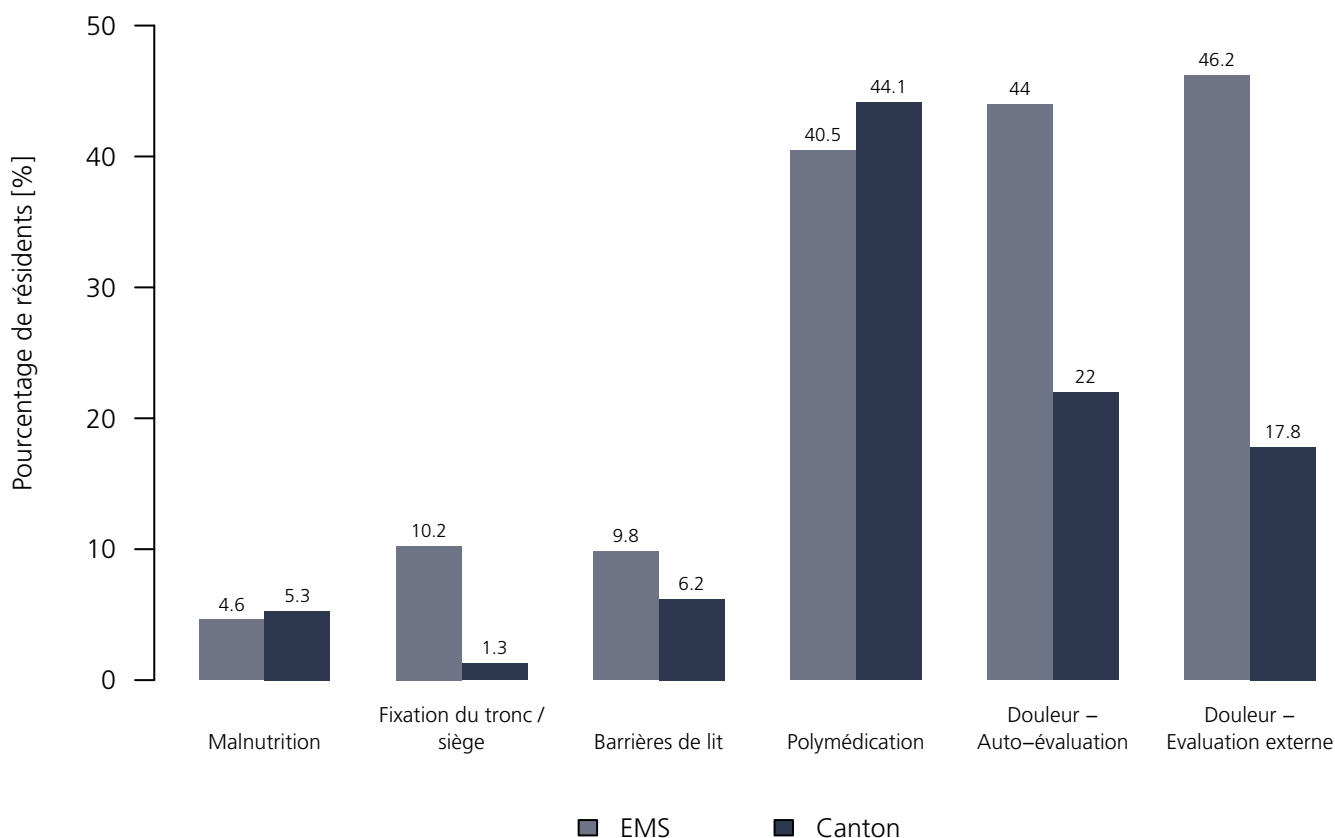
Indicateurs de qualité médicaux 2021

Représentation chiffrée

Indicateurs	EMS	NRés _{EMS}	TotalRés _{EMS}	NE	NRés _{NE}	TotalRés _{NE}
Malnutrition	4.6 %	21	27	5.3 %	1'768	2'252
Fixation du tronc / siège	10.2 %	27	27	1.3 %	2'224	2'252
Barrières de lit	9.8 %	27	27	6.2 %	2'051	2'252
Polymédication	40.5 %	27	27	44.1 %	2'252	2'252
Douleur – Auto-évaluation	44.0 %	20	27	22.0 %	1'890	2'252
Douleur – Evaluation externe	46.2 %	27	27	17.8 %	2'252	2'252

Représentation graphique

Indicateurs de qualité médicaux 2021



Home du Petit-Chézard

Petit-Chézard 1, 2054 St-Martin
NE

Forme juridique : Raison individuelle
Instrument : PLAISIR OPAS (minutes)
Canton : Neuchâtel (NE)
EMS dans le canton : 48

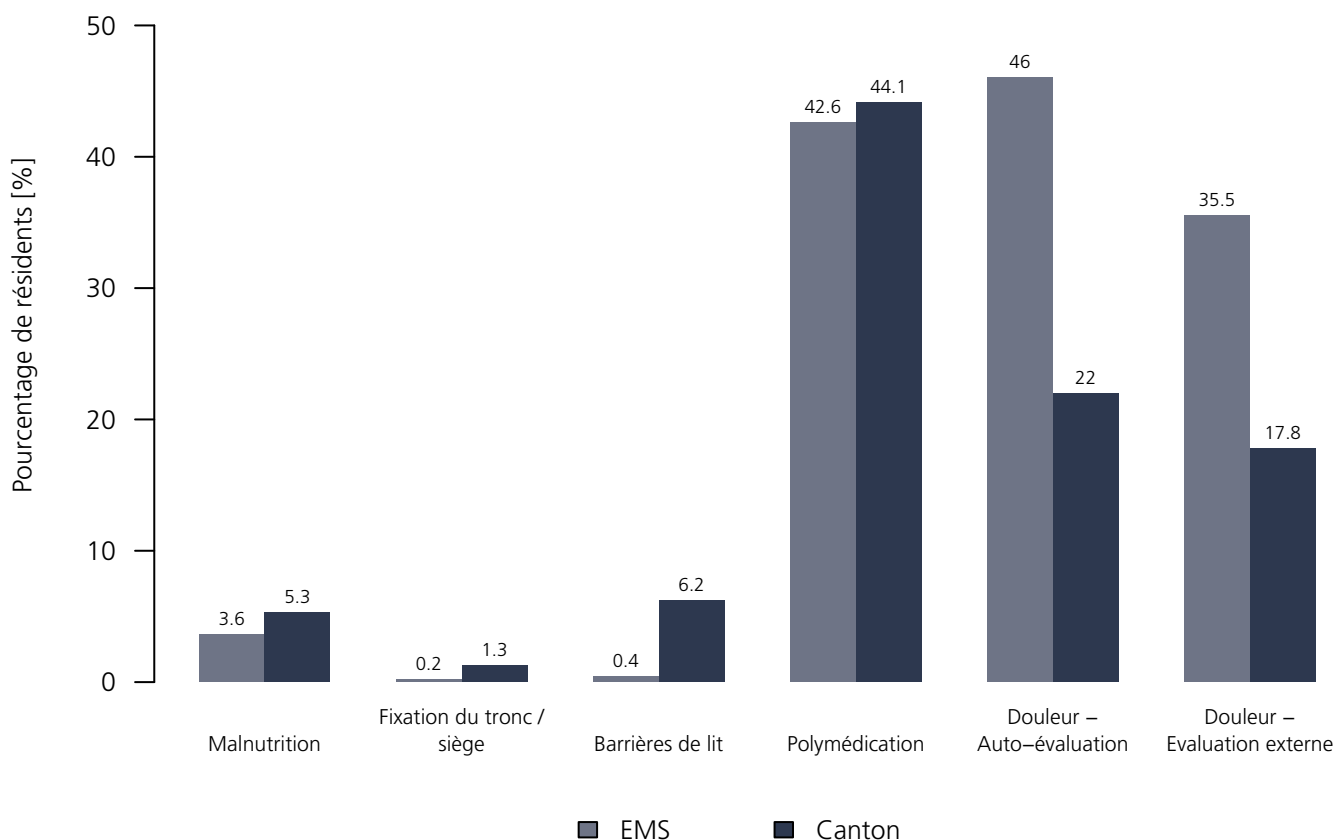
Indicateurs de qualité médicaux 2021

Représentation chiffrée

Indicateurs	EMS	NRés _{EMS}	TotalRés _{EMS}	NE	NRés _{NE}	TotalRés _{NE}
Malnutrition	3.6 %	22	24	5.3 %	1'768	2'252
Fixation du tronc / siège	0.2 %	24	24	1.3 %	2'224	2'252
Barrières de lit	0.4 %	24	24	6.2 %	2'051	2'252
Polymédication	42.6 %	24	24	44.1 %	2'252	2'252
Douleur – Auto-évaluation	46.0 %	19	24	22.0 %	1'890	2'252
Douleur – Evaluation externe	35.5 %	24	24	17.8 %	2'252	2'252

Représentation graphique

Indicateurs de qualité médicaux 2021



Résidence Les Marronniers

Ch. des Marronniers 6A, 2117 La Côte-aux-Fées
NE

Forme juridique : Fondation (art. 80 ss CC)
Instrument : PLAISIR OPAS (minutes)
Canton : Neuchâtel (NE)
EMS dans le canton : 48

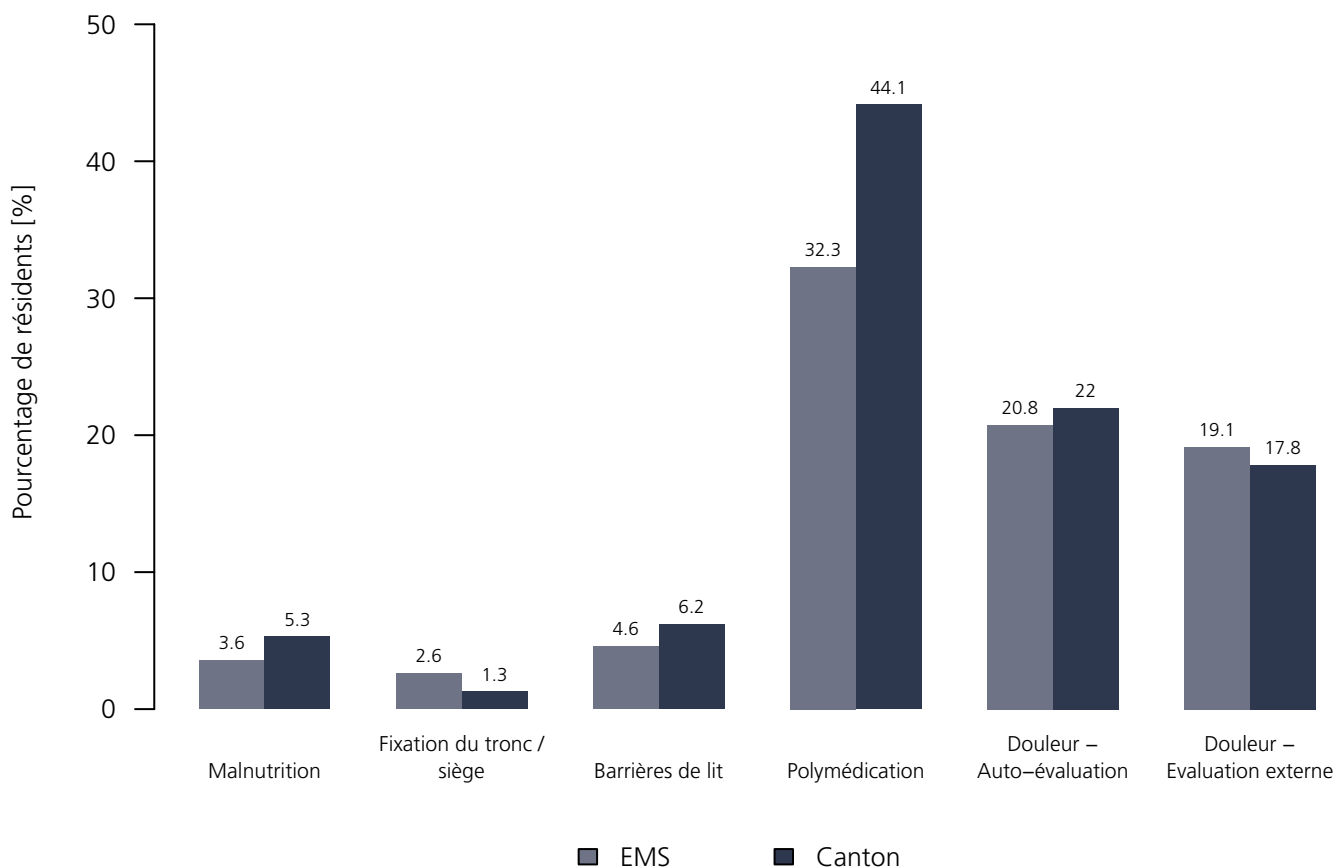
Indicateurs de qualité médicaux 2021

Représentation chiffrée

Indicateurs	EMS	NRés _{EMS}	TotalRés _{EMS}	NE	NRés _{NE}	TotalRés _{NE}
Malnutrition	3.6 %	24	25	5.3 %	1'768	2'252
Fixation du tronc / siège	2.6 %	25	25	1.3 %	2'224	2'252
Barrières de lit	4.6 %	22	25	6.2 %	2'051	2'252
Polymédication	32.3 %	25	25	44.1 %	2'252	2'252
Douleur – Auto-évaluation	20.8 %	25	25	22.0 %	1'890	2'252
Douleur – Evaluation externe	19.1 %	25	25	17.8 %	2'252	2'252

Représentation graphique

Indicateurs de qualité médicaux 2021



Home médicalisé Bellevue

Rte de la Neuveville 35, 2525 Le Landeron
NE

Forme juridique : Fondation (art. 80 ss CC)
Instrument : PLAISIR OPAS (minutes)
Canton : Neuchâtel (NE)
EMS dans le canton : 48

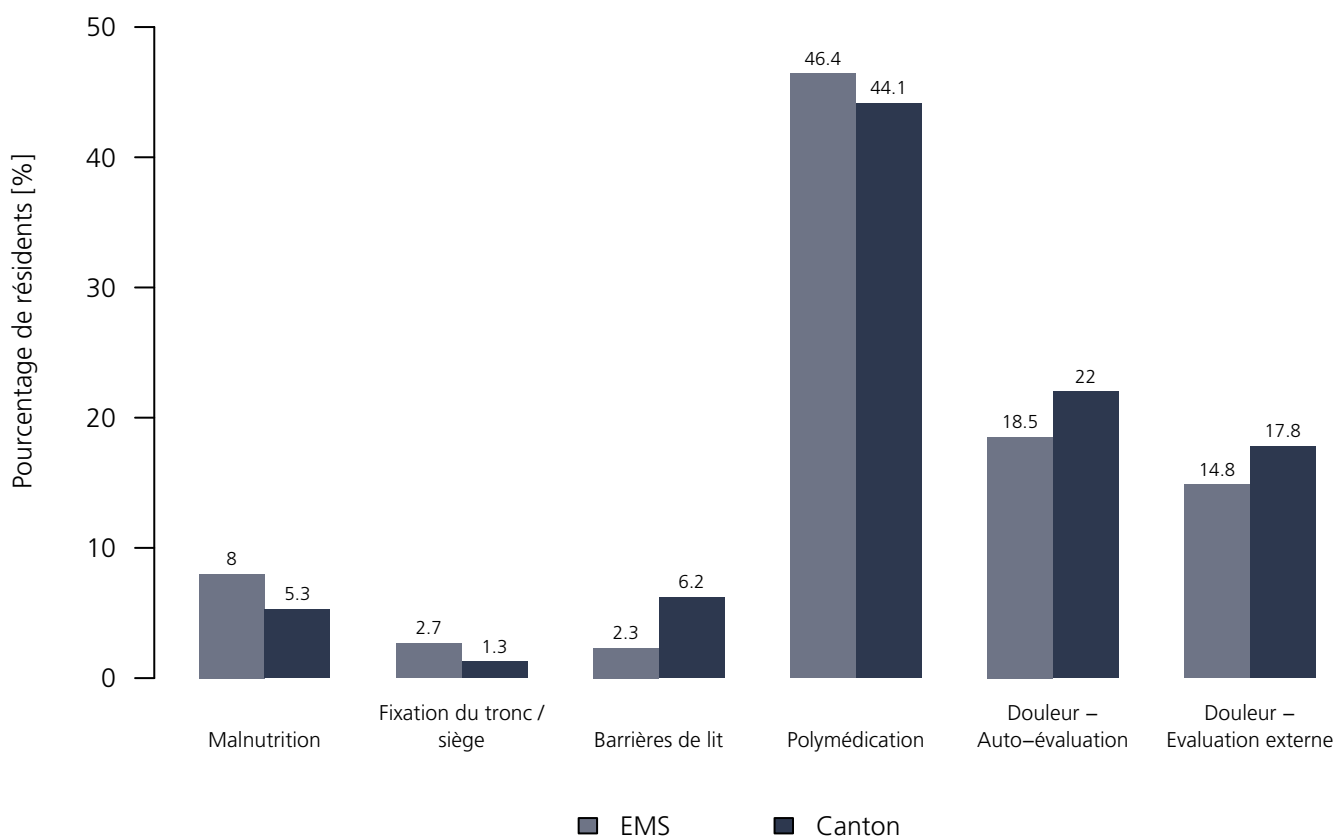
Indicateurs de qualité médicaux 2021

Représentation chiffrée

Indicateurs	EMS	NRés _{EMS}	TotalRés _{EMS}	NE	NRés _{NE}	TotalRés _{NE}
Malnutrition	8.0 %	36	43	5.3 %	1'768	2'252
Fixation du tronc / siège	2.7 %	38	43	1.3 %	2'224	2'252
Barrières de lit	2.3 %	36	43	6.2 %	2'051	2'252
Polymédication	46.4 %	43	43	44.1 %	2'252	2'252
Douleur – Auto-évaluation	18.5 %	42	43	22.0 %	1'890	2'252
Douleur – Evaluation externe	14.8 %	43	43	17.8 %	2'252	2'252

Représentation graphique

Indicateurs de qualité médicaux 2021



Home St-Joseph

Rue Molondin 4, 2088 Cressier
NE

Forme juridique : Fondation (art. 80 ss CC)
Instrument : PLAISIR OPAS (minutes)
Canton : Neuchâtel (NE)
EMS dans le canton : 48

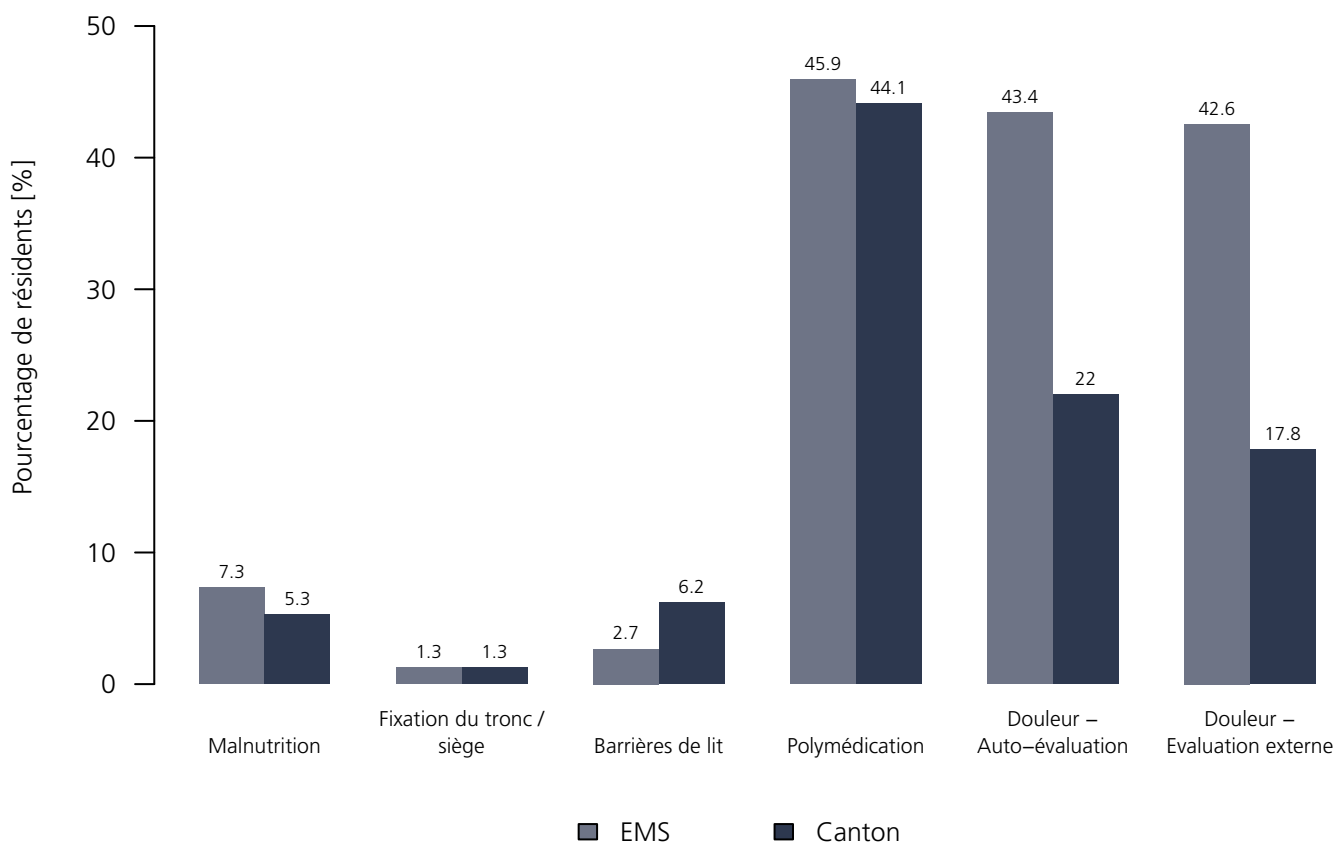
Indicateurs de qualité médicaux 2021

Représentation chiffrée

Indicateurs	EMS	NRés _{EMS}	TotalRés _{EMS}	NE	NRés _{NE}	TotalRés _{NE}
Malnutrition	7.3 %	86	95	5.3 %	1'768	2'252
Fixation du tronc / siège	1.3 %	95	95	1.3 %	2'224	2'252
Barrières de lit	2.7 %	94	95	6.2 %	2'051	2'252
Polymédication	45.9 %	95	95	44.1 %	2'252	2'252
Douleur – Auto-évaluation	43.4 %	92	95	22.0 %	1'890	2'252
Douleur – Evaluation externe	42.6 %	95	95	17.8 %	2'252	2'252

Représentation graphique

Indicateurs de qualité médicaux 2021



Home médicalisé Chantevent

Sur l'Arcie 7, 2027 Fresens
NE

Forme juridique : Raison individuelle
Instrument : PLAISIR OPAS (minutes)
Canton : Neuchâtel (NE)
EMS dans le canton : 48

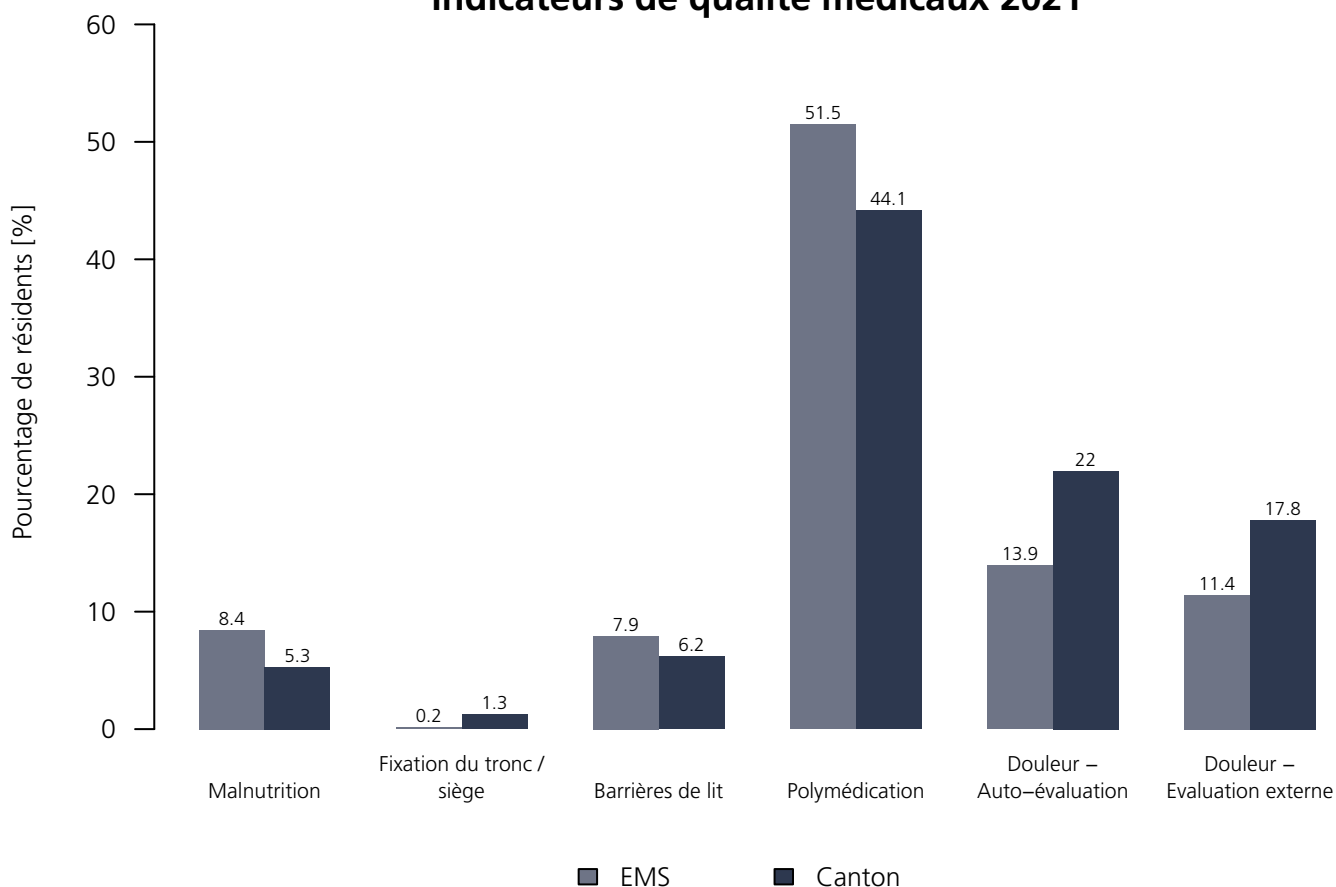
Indicateurs de qualité médicaux 2021

Représentation chiffrée

Indicateurs	EMS	NRés _{EMS}	TotalRés _{EMS}	NE	NRés _{NE}	TotalRés _{NE}
Malnutrition	8.4 %	30	34	5.3 %	1'768	2'252
Fixation du tronc / siège	0.2 %	34	34	1.3 %	2'224	2'252
Barrières de lit	7.9 %	33	34	6.2 %	2'051	2'252
Polymédication	51.5 %	34	34	44.1 %	2'252	2'252
Douleur – Auto-évaluation	13.9 %	31	34	22.0 %	1'890	2'252
Douleur – Evaluation externe	11.4 %	34	34	17.8 %	2'252	2'252

Représentation graphique

Indicateurs de qualité médicaux 2021



Home La Perlaz

Rue de l'Hôpital 12, 2024 St-Aubin
NE

Forme juridique : Fondation (art. 80 ss CC)
Instrument : PLAISIR OPAS (minutes)
Canton : Neuchâtel (NE)
EMS dans le canton : 48

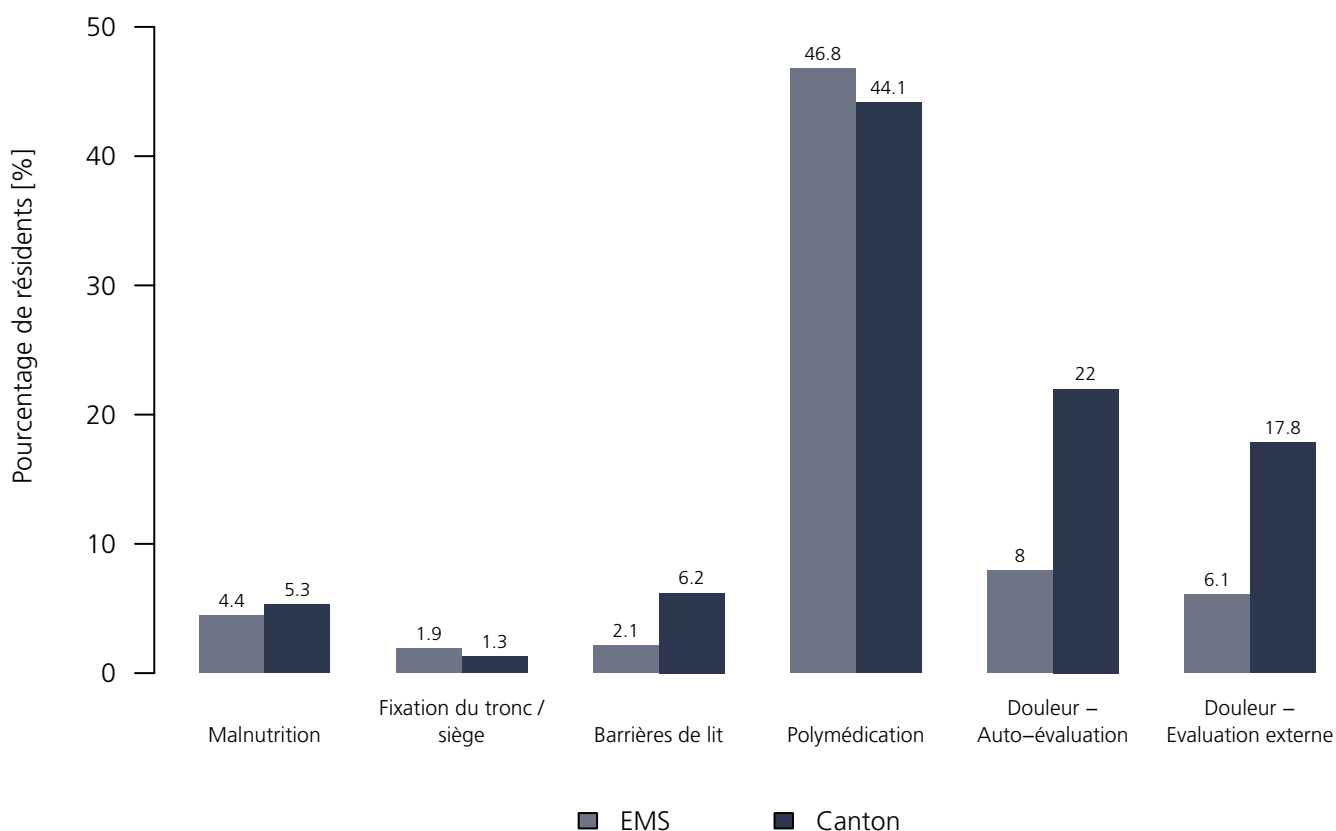
Indicateurs de qualité médicaux 2021

Représentation chiffrée

Indicateurs	EMS	NRés _{EMS}	TotalRés _{EMS}	NE	NRés _{NE}	TotalRés _{NE}
Malnutrition	4.4 %	26	29	5.3 %	1'768	2'252
Fixation du tronc / siège	1.9 %	29	29	1.3 %	2'224	2'252
Barrières de lit	2.1 %	29	29	6.2 %	2'051	2'252
Polymédication	46.8 %	29	29	44.1 %	2'252	2'252
Douleur – Auto-évaluation	8.0 %	29	29	22.0 %	1'890	2'252
Douleur – Evaluation externe	6.1 %	29	29	17.8 %	2'252	2'252

Représentation graphique

Indicateurs de qualité médicaux 2021



Home de la Béroche – La Fontanette

Rue de la Fontanette 10, 2024 Sauges-près-St-Aubin
NE

Forme juridique : Fondation (art. 80 ss CC)
Instrument : PLAISIR OPAS (minutes)
Canton : Neuchâtel (NE)
EMS dans le canton : 48

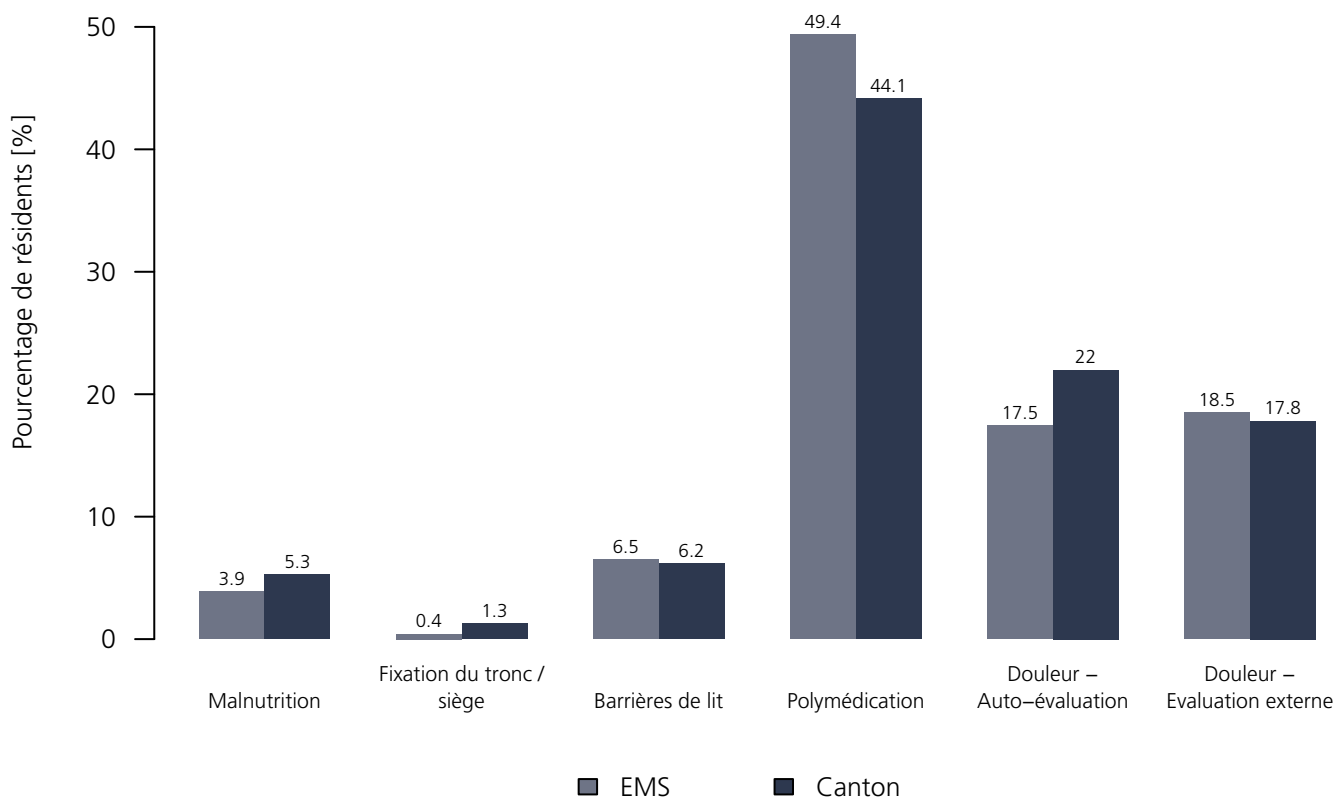
Indicateurs de qualité médicaux 2021

Représentation chiffrée

Indicateurs	EMS	NRés _{EMS}	TotalRés _{EMS}	NE	NRés _{NE}	TotalRés _{NE}
Malnutrition	3.9 %	36	39	5.3 %	1'768	2'252
Fixation du tronc / siège	0.4 %	38	39	1.3 %	2'224	2'252
Barrières de lit	6.5 %	32	39	6.2 %	2'051	2'252
Polymédication	49.4 %	39	39	44.1 %	2'252	2'252
Douleur – Auto-évaluation	17.5 %	34	39	22.0 %	1'890	2'252
Douleur – Evaluation externe	18.5 %	39	39	17.8 %	2'252	2'252

Représentation graphique

Indicateurs de qualité médicaux 2021



Home médicalisé Dubied

Rue Fontenelle 19, 2108 Couvet
NE

Forme juridique : Fondation (art. 80 ss CC)
Instrument : PLAISIR OPAS (minutes)
Canton : Neuchâtel (NE)
EMS dans le canton : 48

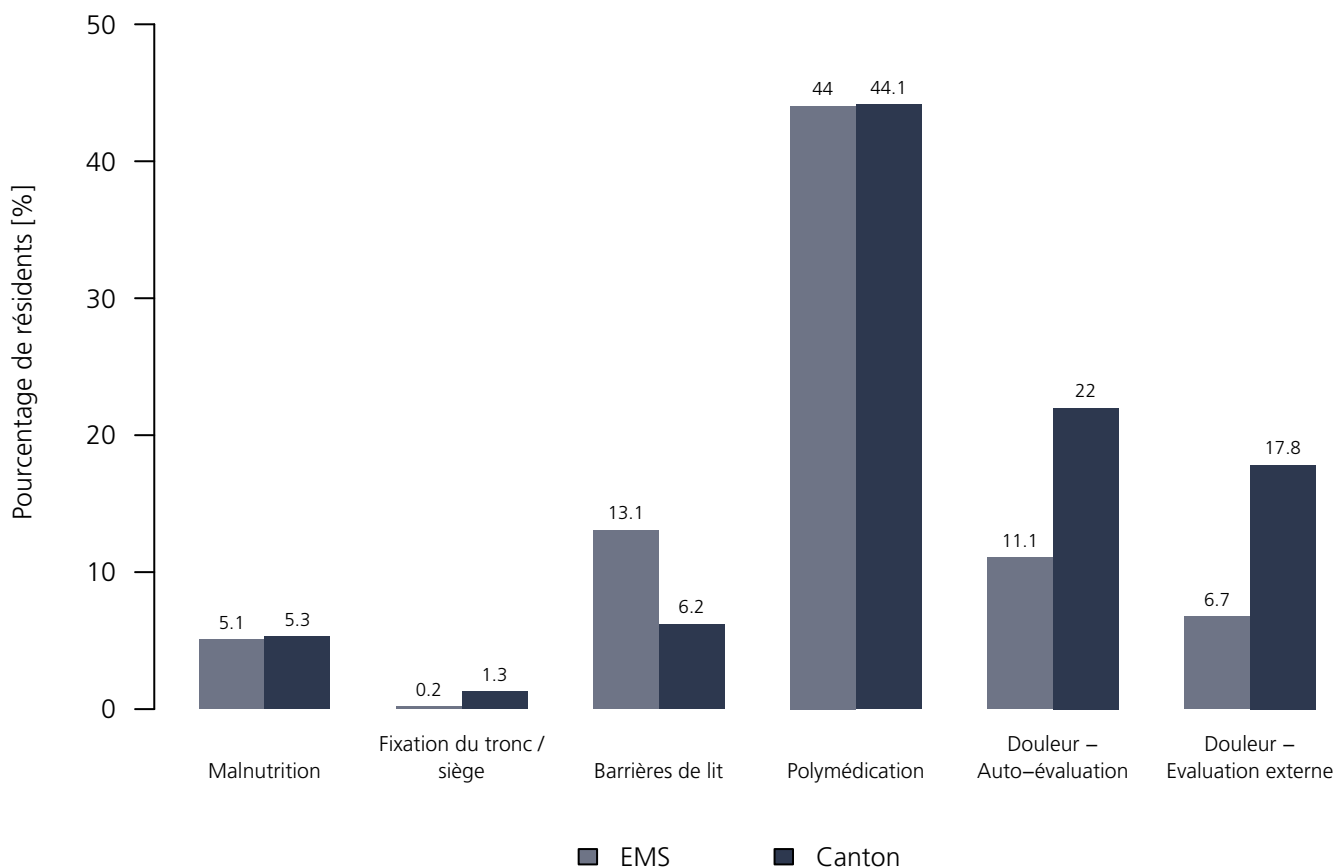
Indicateurs de qualité médicaux 2021

Représentation chiffrée

Indicateurs	EMS	NRés _{EMS}	TotalRés _{EMS}	NE	NRés _{NE}	TotalRés _{NE}
Malnutrition	5.1 %	30	41	5.3 %	1'768	2'252
Fixation du tronc / siège	0.2 %	41	41	1.3 %	2'224	2'252
Barrières de lit	13.1 %	39	41	6.2 %	2'051	2'252
Polymédication	44.0 %	41	41	44.1 %	2'252	2'252
Douleur – Auto-évaluation	11.1 %	41	41	22.0 %	1'890	2'252
Douleur – Evaluation externe	6.7 %	41	41	17.8 %	2'252	2'252

Représentation graphique

Indicateurs de qualité médicaux 2021



La Lorraine SA – Home médicalisé

Ch. du Pré-Rond 12, 2022 Bevaix
NE

Forme juridique : Société anonyme
Instrument : PLAISIR OPAS (minutes)
Canton : Neuchâtel (NE)
EMS dans le canton : 48

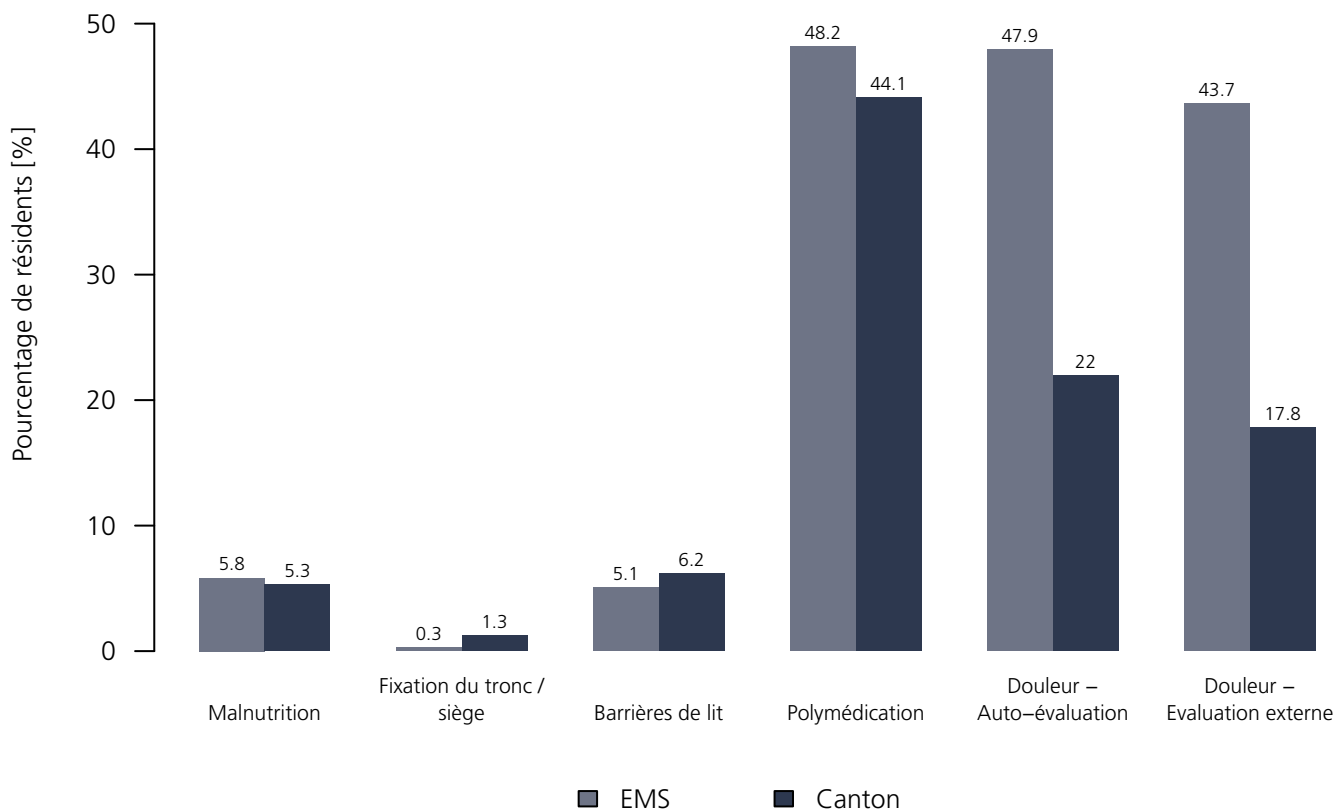
Indicateurs de qualité médicaux 2021

Représentation chiffrée

Indicateurs	EMS	NRés _{EMS}	TotalRés _{EMS}	NE	NRés _{NE}	TotalRés _{NE}
Malnutrition	5.8 %	47	59	5.3 %	1'768	2'252
Fixation du tronc / siège	0.3 %	59	59	1.3 %	2'224	2'252
Barrières de lit	5.1 %	49	59	6.2 %	2'051	2'252
Polymédication	48.2 %	59	59	44.1 %	2'252	2'252
Douleur – Auto-évaluation	47.9 %	54	59	22.0 %	1'890	2'252
Douleur – Evaluation externe	43.7 %	59	59	17.8 %	2'252	2'252

Représentation graphique

Indicateurs de qualité médicaux 2021



Home l'Escale

Rue Numa-Droz 145, 2300 La Chaux-de-Fonds
NE

Forme juridique : Association
Instrument : PLAISIR OPAS (minutes)
Canton : Neuchâtel (NE)
EMS dans le canton : 48

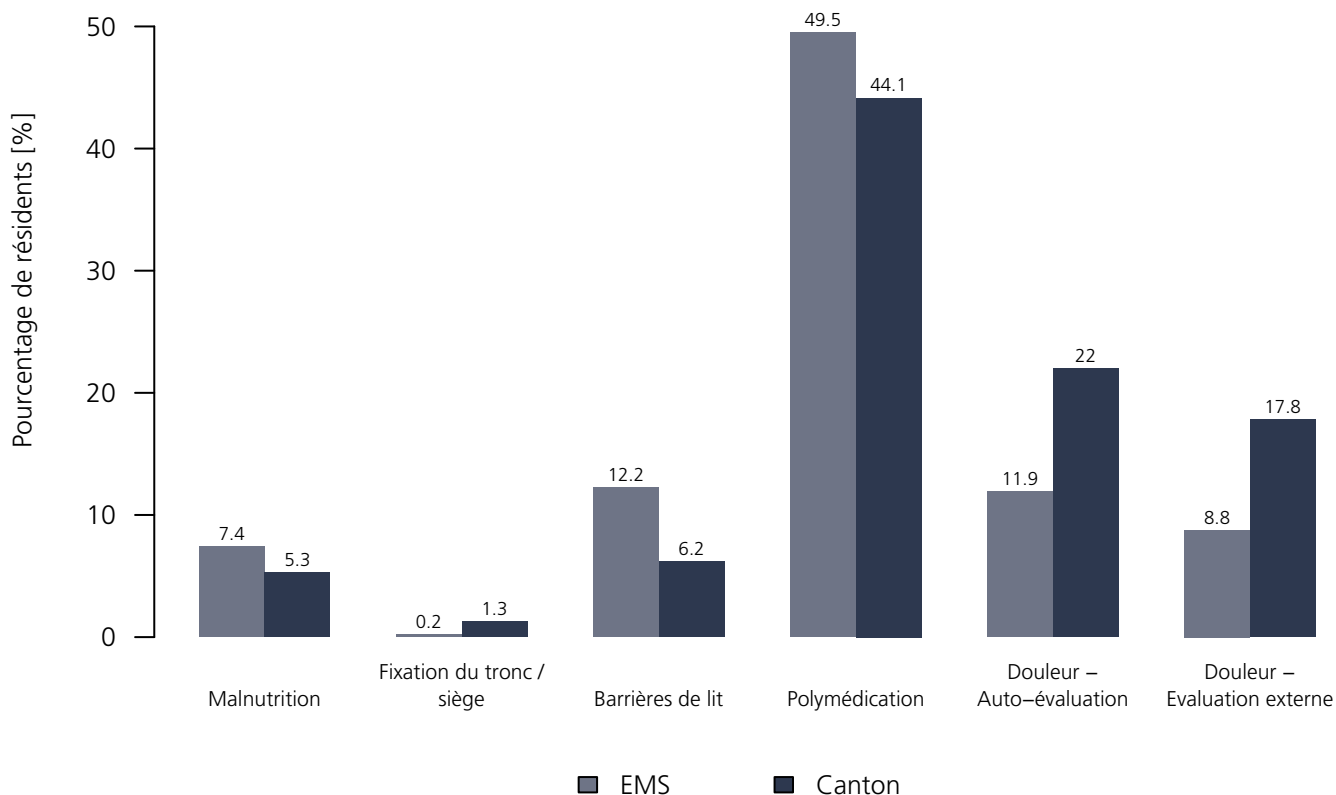
Indicateurs de qualité médicaux 2021

Représentation chiffrée

Indicateurs	EMS	NRés _{EMS}	TotalRés _{EMS}	NE	NRés _{NE}	TotalRés _{NE}
Malnutrition	7.4 %	40	41	5.3 %	1'768	2'252
Fixation du tronc / siège	0.2 %	41	41	1.3 %	2'224	2'252
Barrières de lit	12.2 %	36	41	6.2 %	2'051	2'252
Polymédication	49.5 %	41	41	44.1 %	2'252	2'252
Douleur – Auto-évaluation	11.9 %	40	41	22.0 %	1'890	2'252
Douleur – Evaluation externe	8.8 %	41	41	17.8 %	2'252	2'252

Représentation graphique

Indicateurs de qualité médicaux 2021



Le Temps Présent – Home médicalisé

Rue des Granges 11, 2300 La Chaux-de-Fonds
NE

Forme juridique : Fondation (art. 80 ss CC)
Instrument : PLAISIR OPAS (minutes)
Canton : Neuchâtel (NE)
EMS dans le canton : 48

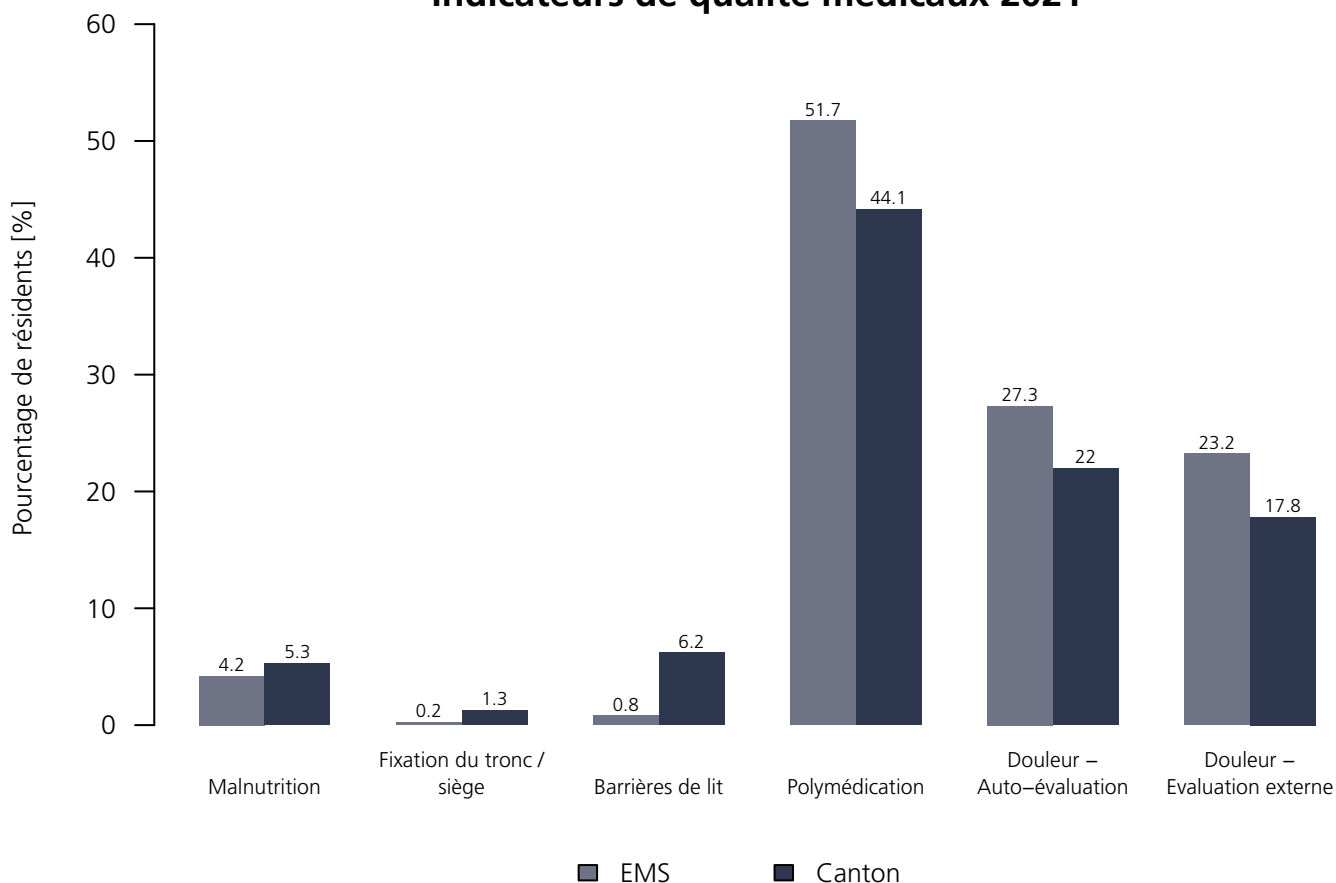
Indicateurs de qualité médicaux 2021

Représentation chiffrée

Indicateurs	EMS	NRés _{EMS}	TotalRés _{EMS}	NE	NRés _{NE}	TotalRés _{NE}
Malnutrition	4.2 %	10	21	5.3 %	1'768	2'252
Fixation du tronc / siège	0.2 %	21	21	1.3 %	2'224	2'252
Barrières de lit	0.8 %	21	21	6.2 %	2'051	2'252
Polymédication	51.7 %	21	21	44.1 %	2'252	2'252
Douleur – Auto-évaluation	27.3 %	21	21	22.0 %	1'890	2'252
Douleur – Evaluation externe	23.2 %	21	21	17.8 %	2'252	2'252

Représentation graphique

Indicateurs de qualité médicaux 2021



Centre de Réadaptation – Foyer Handicap

Rue de la Maladière 33, 2000 Neuchâtel
NE

Forme juridique : Fondation (art. 80 ss CC)
Instrument : PLAISIR OPAS (minutes)
Canton : Neuchâtel (NE)
EMS dans le canton : 48

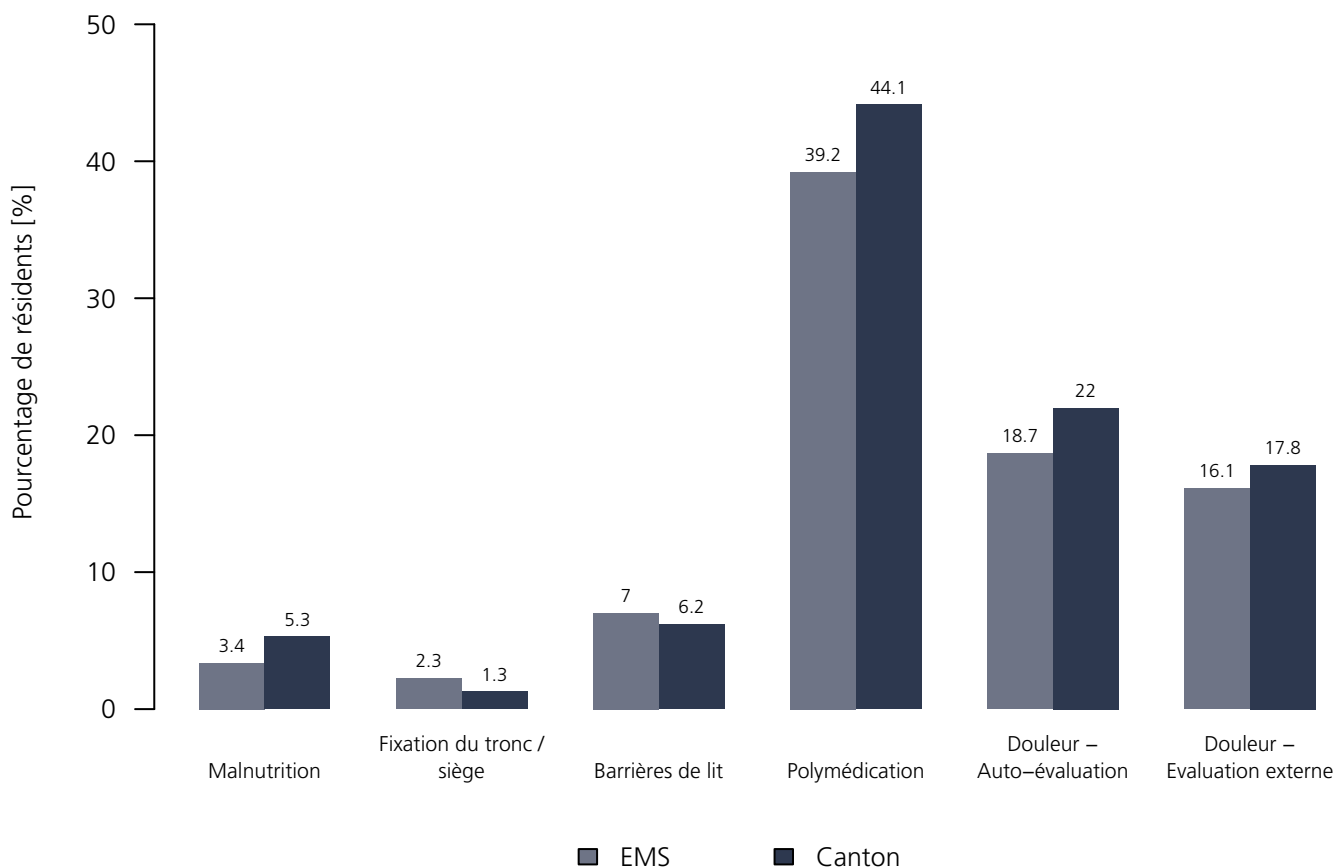
Indicateurs de qualité médicaux 2021

Représentation chiffrée

Indicateurs	EMS	NRés _{EMS}	TotalRés _{EMS}	NE	NRés _{NE}	TotalRés _{NE}
Malnutrition	3.4 %	54	61	5.3 %	1'768	2'252
Fixation du tronc / siège	2.3 %	46	61	1.3 %	2'224	2'252
Barrières de lit	7.0 %	40	61	6.2 %	2'051	2'252
Polymédication	39.2 %	61	61	44.1 %	2'252	2'252
Douleur – Auto-évaluation	18.7 %	61	61	22.0 %	1'890	2'252
Douleur – Evaluation externe	16.1 %	61	61	17.8 %	2'252	2'252

Représentation graphique

Indicateurs de qualité médicaux 2021



Home médicalisé du Val-De-Ruz

Rte de Landeyeux, 2046 Fontaines
NE

Forme juridique : Fondation (art. 80 ss CC)
Instrument : PLAISIR OPAS (minutes)
Canton : Neuchâtel (NE)
EMS dans le canton : 48

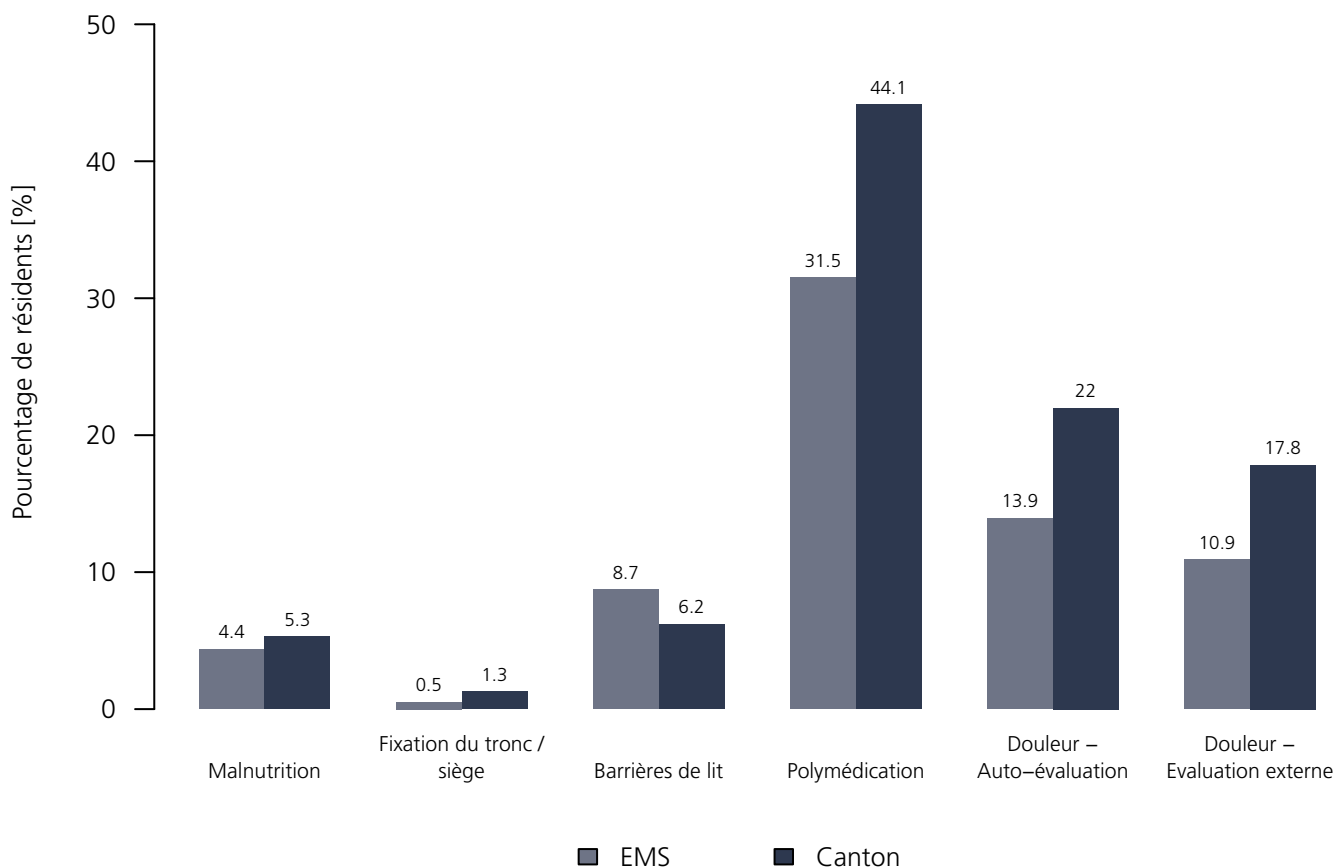
Indicateurs de qualité médicaux 2021

Représentation chiffrée

Indicateurs	EMS	NRés _{EMS}	TotalRés _{EMS}	NE	NRés _{NE}	TotalRés _{NE}
Malnutrition	4.4 %	85	106	5.3 %	1'768	2'252
Fixation du tronc / siège	0.5 %	106	106	1.3 %	2'224	2'252
Barrières de lit	8.7 %	95	106	6.2 %	2'051	2'252
Polymédication	31.5 %	106	106	44.1 %	2'252	2'252
Douleur – Auto-évaluation	13.9 %	103	106	22.0 %	1'890	2'252
Douleur – Evaluation externe	10.9 %	106	106	17.8 %	2'252	2'252

Représentation graphique

Indicateurs de qualité médicaux 2021



Fondation Clos-Brochet – Home médicalisé

Av. de Clos-Brochet 48, 2000 Neuchâtel
NE

Forme juridique : Fondation (art. 80 ss CC)
Instrument : PLAISIR OPAS (minutes)
Canton : Neuchâtel (NE)
EMS dans le canton : 48

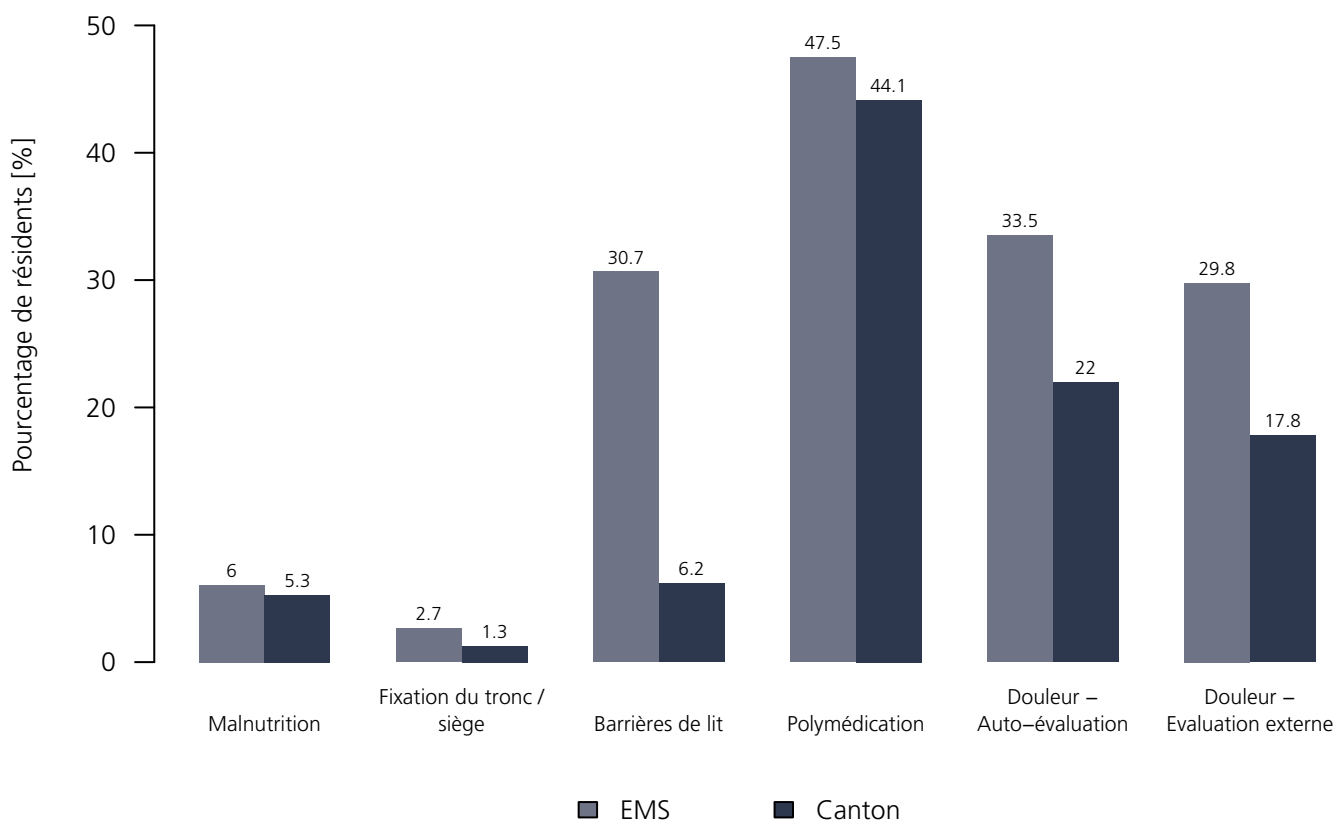
Indicateurs de qualité médicaux 2021

Représentation chiffrée

Indicateurs	EMS	NRés _{EMS}	TotalRés _{EMS}	NE	NRés _{NE}	TotalRés _{NE}
Malnutrition	6.0 %	67	102	5.3 %	1'768	2'252
Fixation du tronc / siège	2.7 %	101	102	1.3 %	2'224	2'252
Barrières de lit	30.7 %	93	102	6.2 %	2'051	2'252
Polymédication	47.5 %	102	102	44.1 %	2'252	2'252
Douleur – Auto-évaluation	33.5 %	84	102	22.0 %	1'890	2'252
Douleur – Evaluation externe	29.8 %	102	102	17.8 %	2'252	2'252

Représentation graphique

Indicateurs de qualité médicaux 2021



Home Les Cèdres

Rte de Sombacour 23, 2013 Colombier
NE

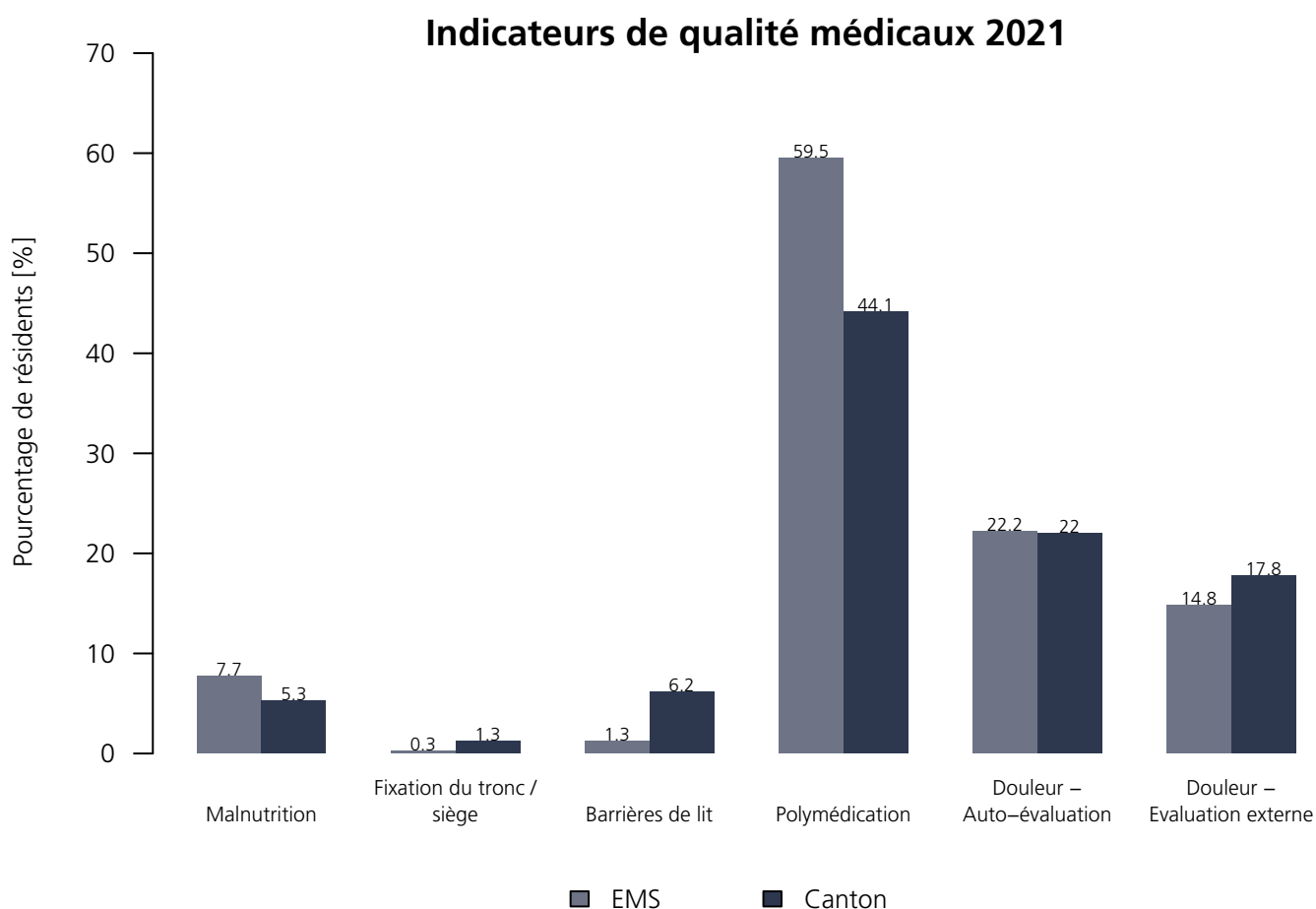
Forme juridique : Société en commandite
Instrument : PLAISIR OPAS (minutes)
Canton : Neuchâtel (NE)
EMS dans le canton : 48

Indicateurs de qualité médicaux 2021

Représentation chiffrée

Indicateurs	EMS	NRés _{EMS}	TotalRés _{EMS}	NE	NRés _{NE}	TotalRés _{NE}
Malnutrition	7.7 %	18	19	5.3 %	1'768	2'252
Fixation du tronc / siège	0.3 %	19	19	1.3 %	2'224	2'252
Barrières de lit	1.3 %	18	19	6.2 %	2'051	2'252
Polymédication	59.5 %	19	19	44.1 %	2'252	2'252
Douleur – Auto-évaluation	22.2 %	19	19	22.0 %	1'890	2'252
Douleur – Evaluation externe	14.8 %	19	19	17.8 %	2'252	2'252

Représentation graphique



Home médicalisé Beaulieu

Rte des Longschamps 36, 2068 Hauterive
NE

Forme juridique : Raison individuelle
Instrument : PLAISIR OPAS (minutes)
Canton : Neuchâtel (NE)
EMS dans le canton : 48

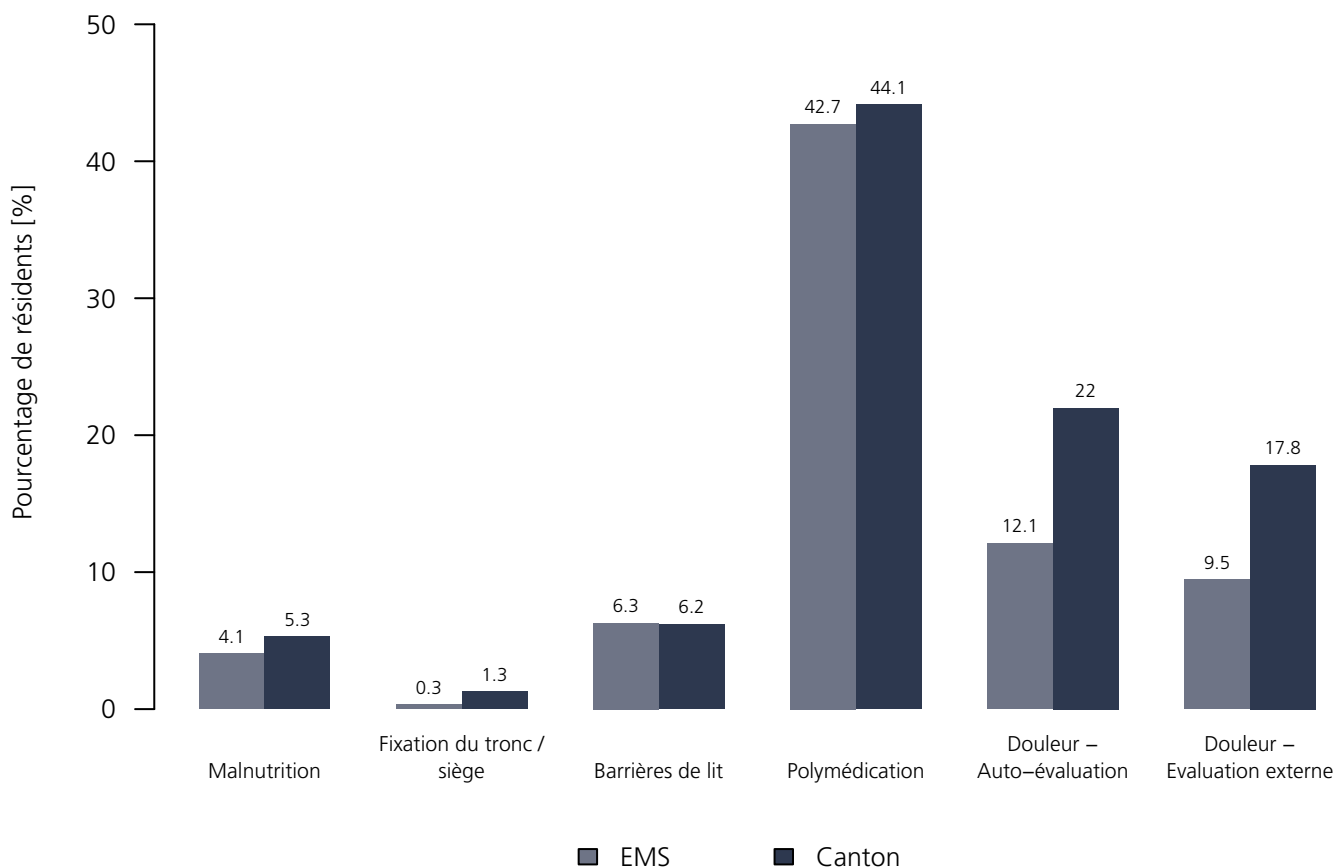
Indicateurs de qualité médicaux 2021

Représentation chiffrée

Indicateurs	EMS	NRés _{EMS}	TotalRés _{EMS}	NE	NRés _{NE}	TotalRés _{NE}
Malnutrition	4.1 %	21	22	5.3 %	1'768	2'252
Fixation du tronc / siège	0.3 %	22	22	1.3 %	2'224	2'252
Barrières de lit	6.3 %	22	22	6.2 %	2'051	2'252
Polymédication	42.7 %	22	22	44.1 %	2'252	2'252
Douleur – Auto-évaluation	12.1 %	15	22	22.0 %	1'890	2'252
Douleur – Evaluation externe	9.5 %	22	22	17.8 %	2'252	2'252

Représentation graphique

Indicateurs de qualité médicaux 2021



Home Les Jonchères

Ch. des Jonchères 8, 2022 Bevaix
NE

Forme juridique : Soc. à resp. limitée (Sàrl)
Instrument : PLAISIR OPAS (minutes)
Canton : Neuchâtel (NE)
EMS dans le canton : 48

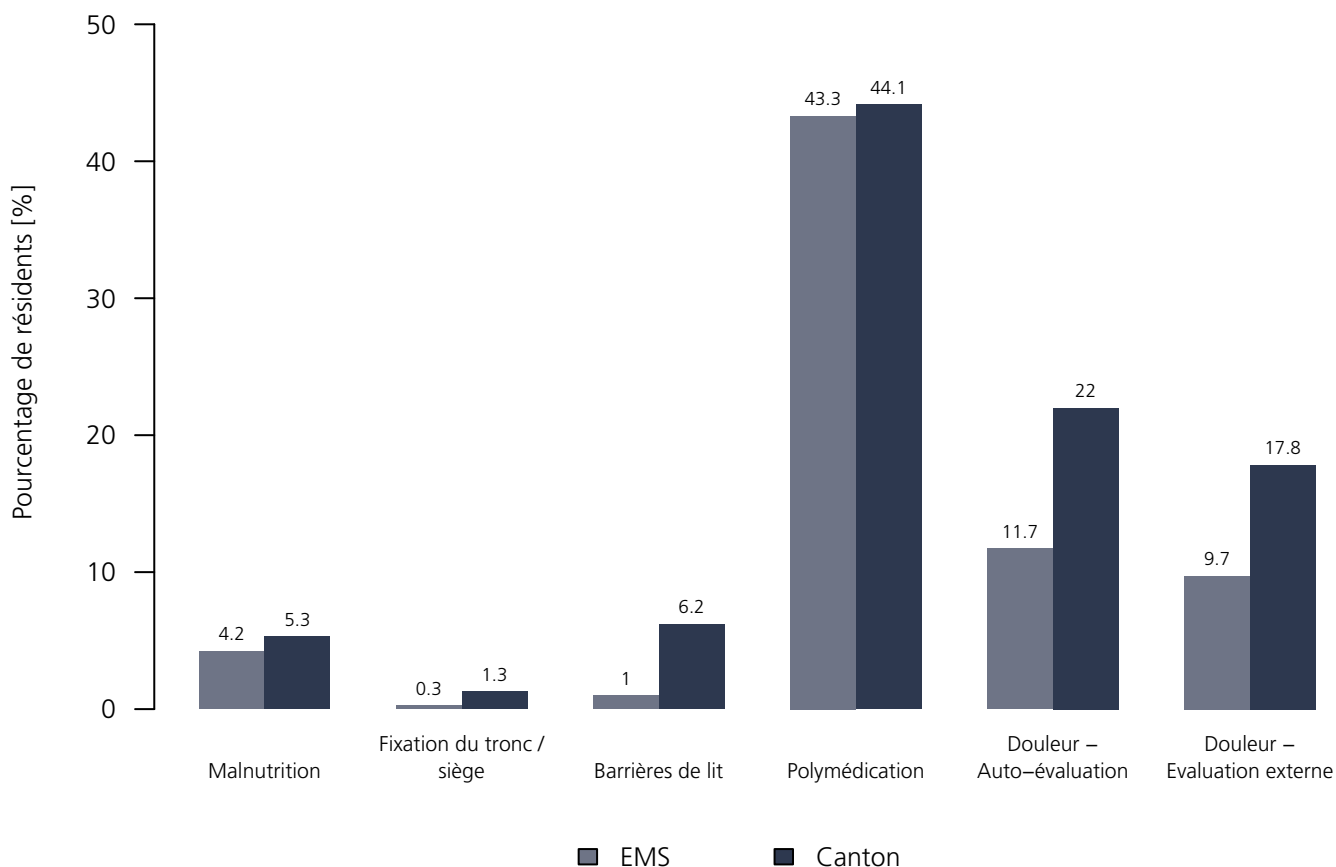
Indicateurs de qualité médicaux 2021

Représentation chiffrée

Indicateurs	EMS	NRés _{EMS}	TotalRés _{EMS}	NE	NRés _{NE}	TotalRés _{NE}
Malnutrition	4.2 %	11	17	5.3 %	1'768	2'252
Fixation du tronc / siège	0.3 %	17	17	1.3 %	2'224	2'252
Barrières de lit	1.0 %	17	17	6.2 %	2'051	2'252
Polymédication	43.3 %	17	17	44.1 %	2'252	2'252
Douleur – Auto-évaluation	11.7 %	17	17	22.0 %	1'890	2'252
Douleur – Evaluation externe	9.7 %	17	17	17.8 %	2'252	2'252

Représentation graphique

Indicateurs de qualité médicaux 2021



Home Le Pivert

Rte du Vanel 21, 2206 Les Geneveys-sur-Coffrane
NE

Forme juridique : Soc. à resp. limitée (Sàrl)
Instrument : PLAISIR OPAS (minutes)
Canton : Neuchâtel (NE)
EMS dans le canton : 48

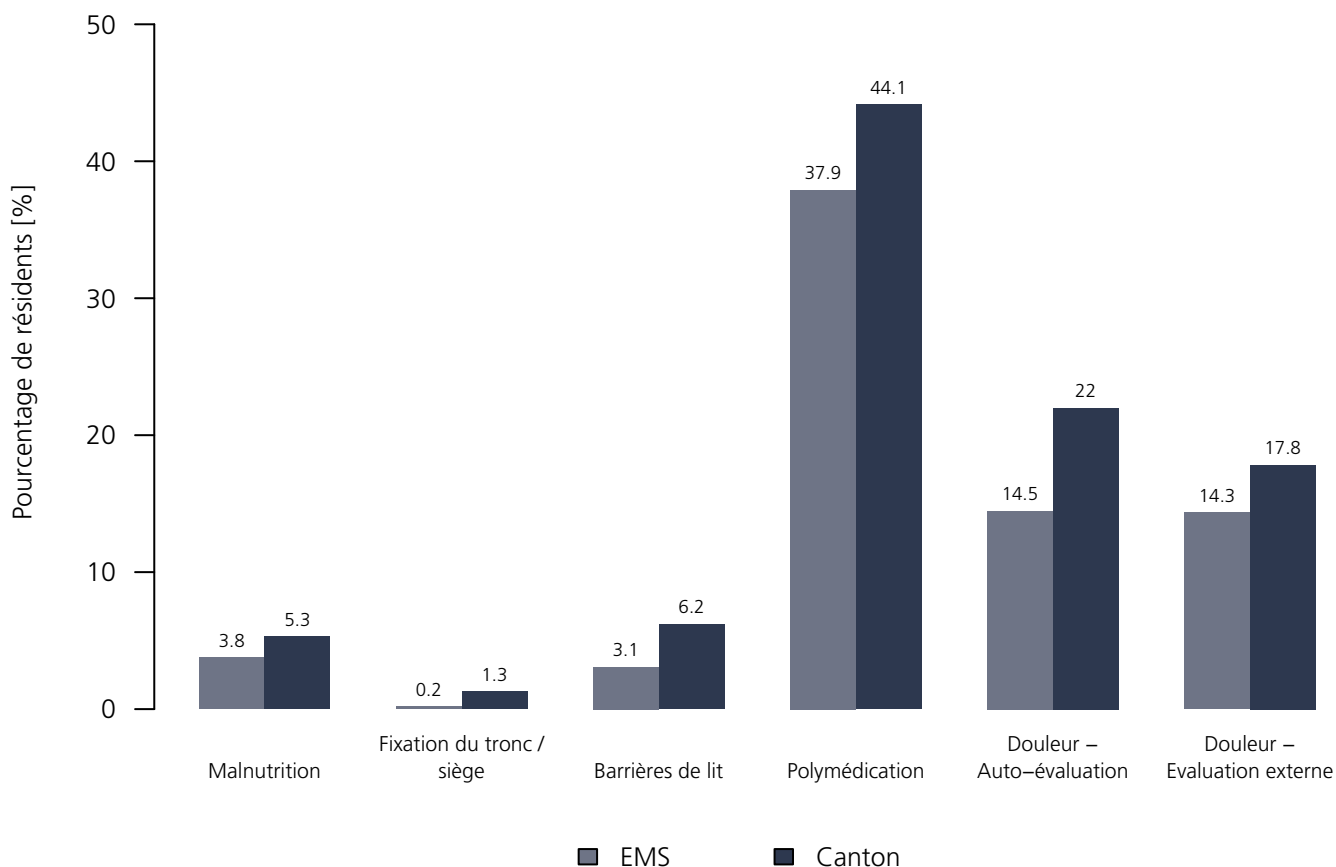
Indicateurs de qualité médicaux 2021

Représentation chiffrée

Indicateurs	EMS	NRés _{EMS}	TotalRés _{EMS}	NE	NRés _{NE}	TotalRés _{NE}
Malnutrition	3.8 %	16	17	5.3 %	1'768	2'252
Fixation du tronc / siège	0.2 %	17	17	1.3 %	2'224	2'252
Barrières de lit	3.1 %	14	17	6.2 %	2'051	2'252
Polymédication	37.9 %	17	17	44.1 %	2'252	2'252
Douleur – Auto-évaluation	14.5 %	13	17	22.0 %	1'890	2'252
Douleur – Evaluation externe	14.3 %	17	17	17.8 %	2'252	2'252

Représentation graphique

Indicateurs de qualité médicaux 2021



Home médicalisé Le Martagon

Rue de la Prairie 17, 2316 Les Ponts-de-Martel
NE

Forme juridique : Société anonyme
Instrument : PLAISIR OPAS (minutes)
Canton : Neuchâtel (NE)
EMS dans le canton : 48

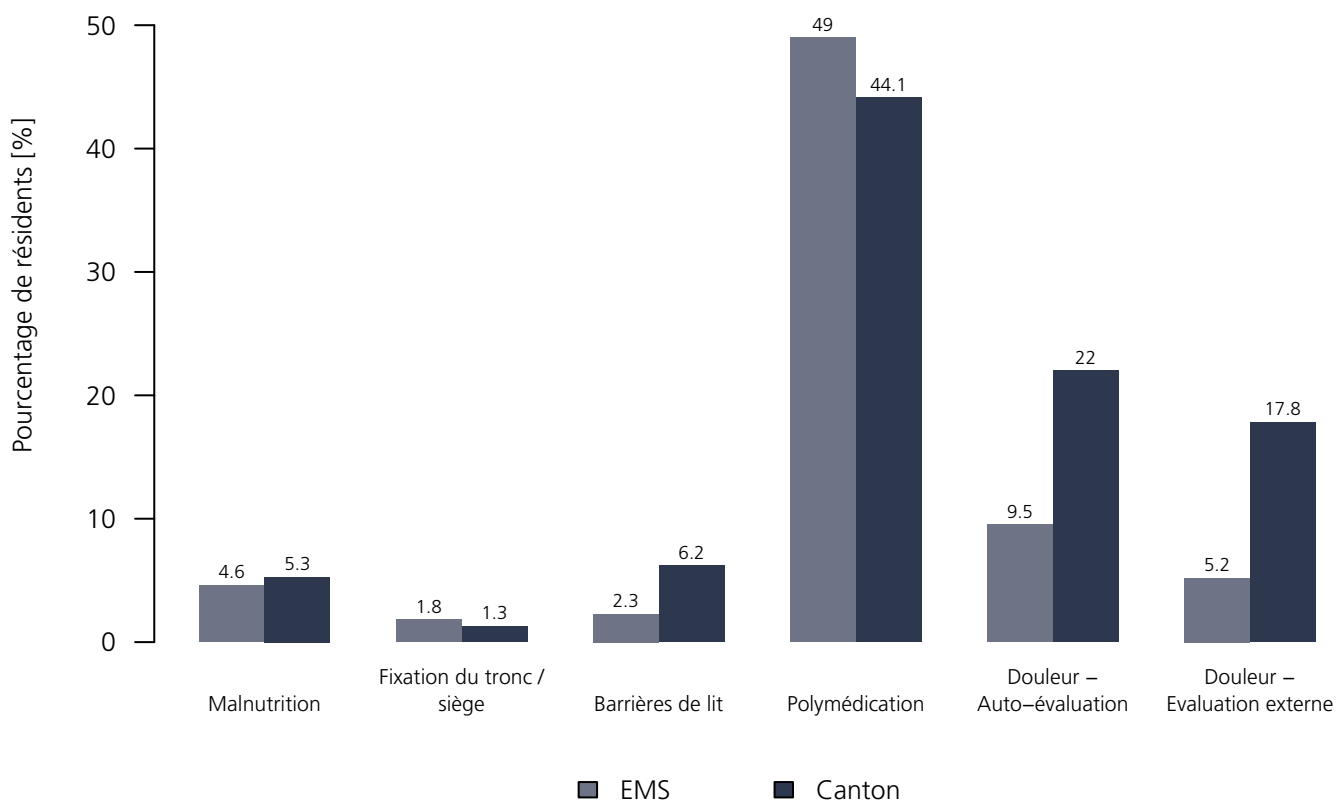
Indicateurs de qualité médicaux 2021

Représentation chiffrée

Indicateurs	EMS	NRés _{EMS}	TotalRés _{EMS}	NE	NRés _{NE}	TotalRés _{NE}
Malnutrition	4.6 %	65	96	5.3 %	1'768	2'252
Fixation du tronc / siège	1.8 %	96	96	1.3 %	2'224	2'252
Barrières de lit	2.3 %	78	96	6.2 %	2'051	2'252
Polymédication	49.0 %	96	96	44.1 %	2'252	2'252
Douleur – Auto-évaluation	9.5 %	55	96	22.0 %	1'890	2'252
Douleur – Evaluation externe	5.2 %	96	96	17.8 %	2'252	2'252

Représentation graphique

Indicateurs de qualité médicaux 2021



Résidence Le Castel

Ch. du Vigner 13, 2072 St-Blaise
NE

Forme juridique : Société anonyme
Instrument : PLAISIR OPAS (minutes)
Canton : Neuchâtel (NE)
EMS dans le canton : 48

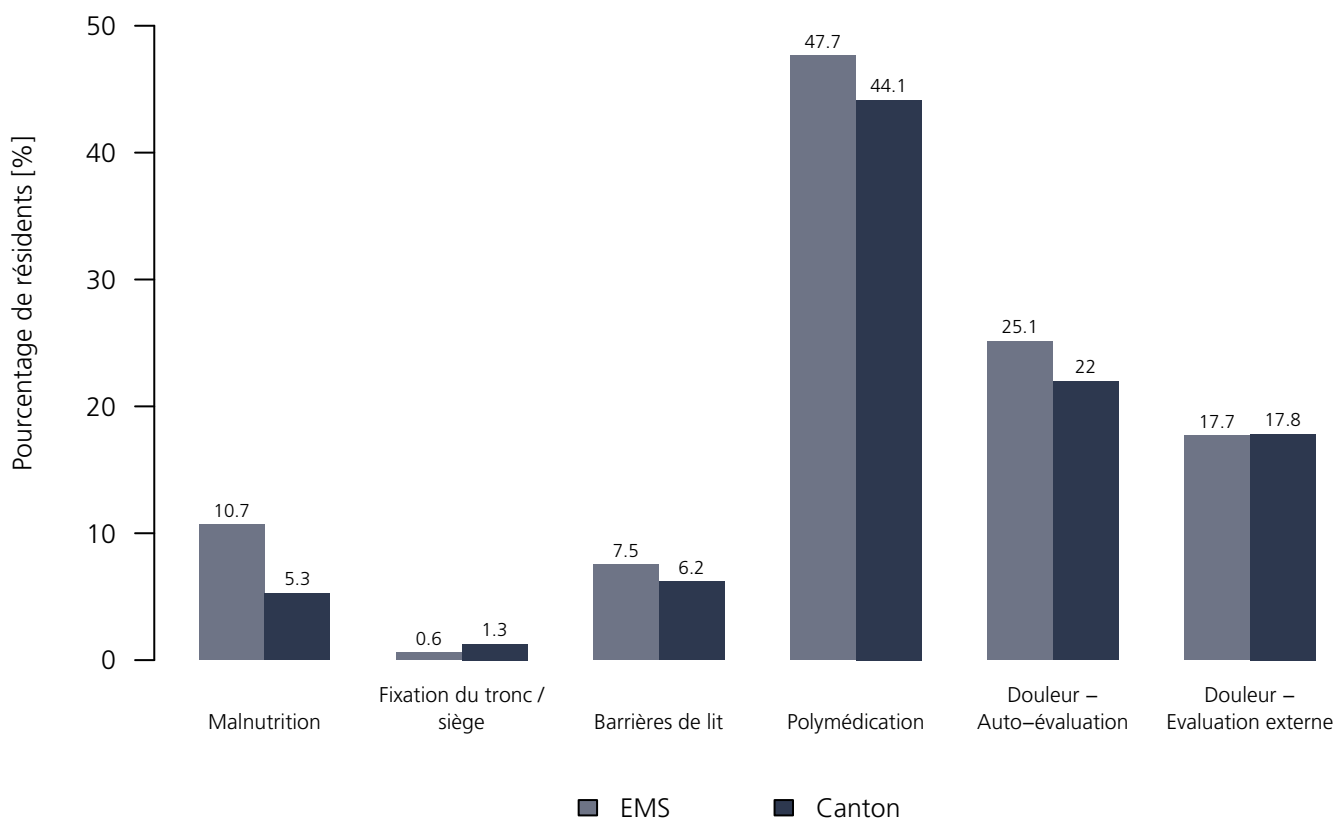
Indicateurs de qualité médicaux 2021

Représentation chiffrée

Indicateurs	EMS	NRés _{EMS}	TotalRés _{EMS}	NE	NRés _{NE}	TotalRés _{NE}
Malnutrition	10.7 %	59	74	5.3 %	1'768	2'252
Fixation du tronc / siège	0.6 %	74	74	1.3 %	2'224	2'252
Barrières de lit	7.5 %	69	74	6.2 %	2'051	2'252
Polymédication	47.7 %	74	74	44.1 %	2'252	2'252
Douleur – Auto-évaluation	25.1 %	65	74	22.0 %	1'890	2'252
Douleur – Evaluation externe	17.7 %	74	74	17.8 %	2'252	2'252

Représentation graphique

Indicateurs de qualité médicaux 2021



Home médicalisé Les Fritillaires

Ch. des Petits-Monts 21, 2400 Le Locle
NE

Forme juridique : Société anonyme
Instrument : PLAISIR OPAS (minutes)
Canton : Neuchâtel (NE)
EMS dans le canton : 48

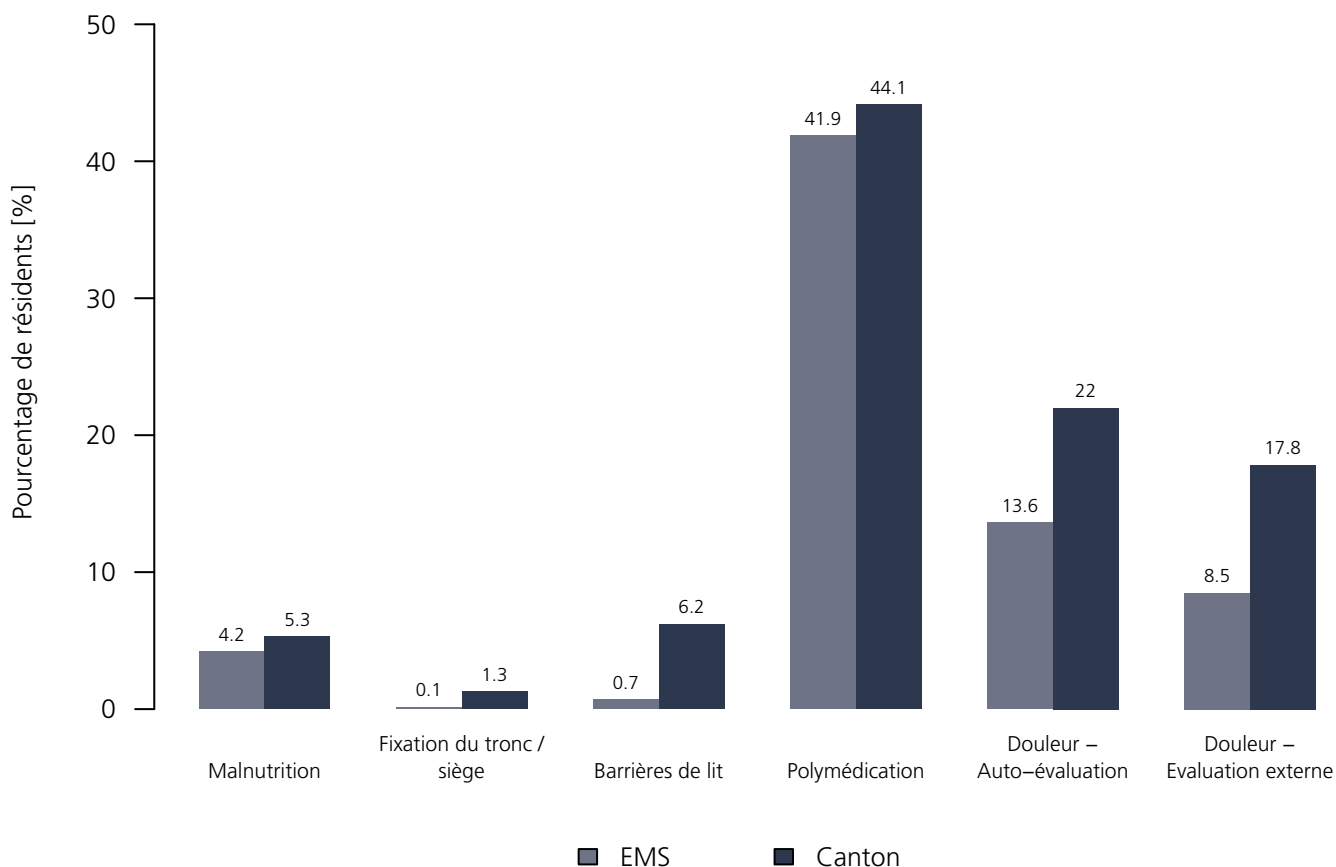
Indicateurs de qualité médicaux 2021

Représentation chiffrée

Indicateurs	EMS	NRés _{EMS}	TotalRés _{EMS}	NE	NRés _{NE}	TotalRés _{NE}
Malnutrition	4.2 %	19	22	5.3 %	1'768	2'252
Fixation du tronc / siège	0.1 %	22	22	1.3 %	2'224	2'252
Barrières de lit	0.7 %	22	22	6.2 %	2'051	2'252
Polymédication	41.9 %	22	22	44.1 %	2'252	2'252
Douleur – Auto-évaluation	13.6 %	13	22	22.0 %	1'890	2'252
Douleur – Evaluation externe	8.5 %	22	22	17.8 %	2'252	2'252

Représentation graphique

Indicateurs de qualité médicaux 2021



Home de la Jaluse

Jaluse 26, 2400 Le Locle
NE

Forme juridique : Raison individuelle
Instrument : PLAISIR OPAS (minutes)
Canton : Neuchâtel (NE)
EMS dans le canton : 48

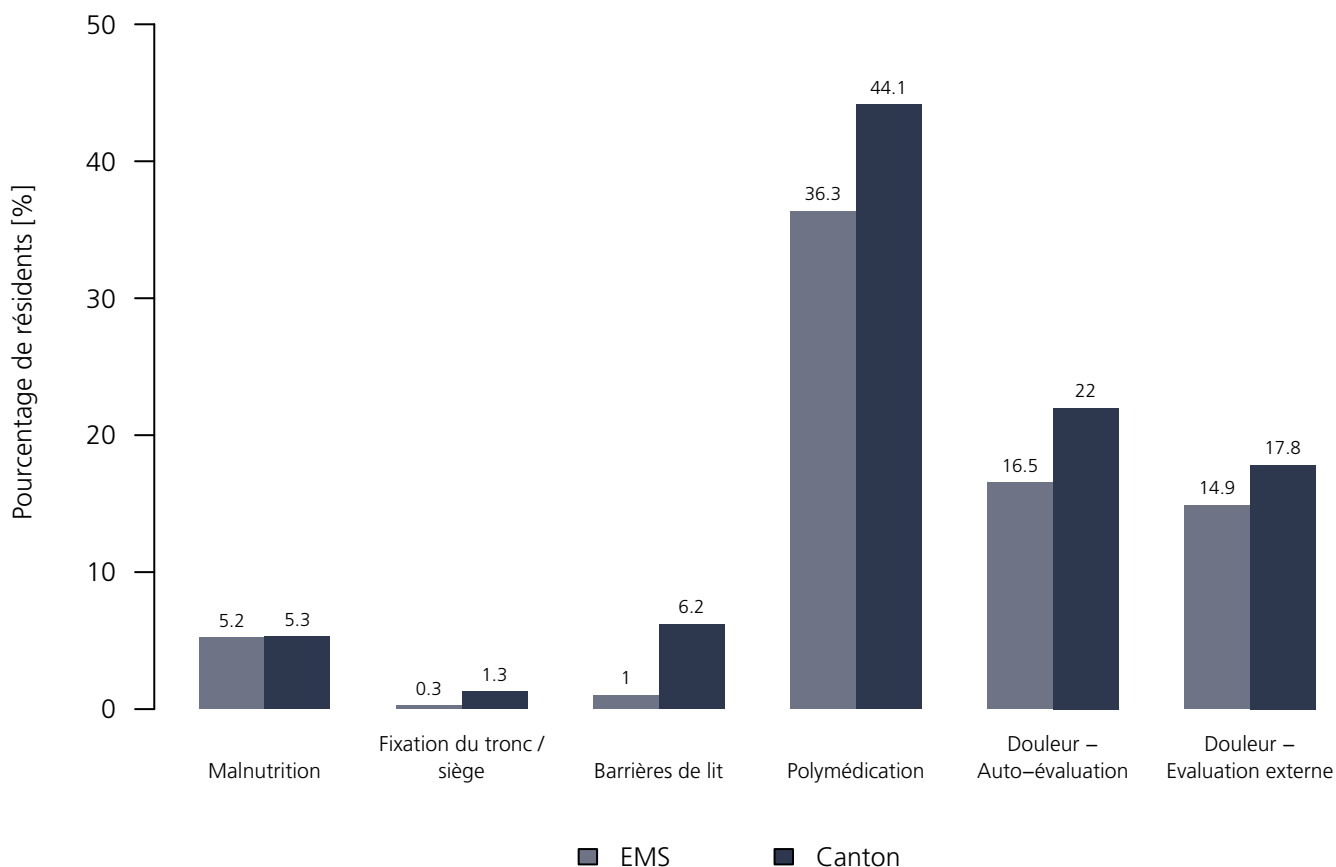
Indicateurs de qualité médicaux 2021

Représentation chiffrée

Indicateurs	EMS	NRés _{EMS}	TotalRés _{EMS}	NE	NRés _{NE}	TotalRés _{NE}
Malnutrition	5.2 %	10	13	5.3 %	1'768	2'252
Fixation du tronc / siège	0.3 %	13	13	1.3 %	2'224	2'252
Barrières de lit	1.0 %	13	13	6.2 %	2'051	2'252
Polymédication	36.3 %	13	13	44.1 %	2'252	2'252
Douleur – Auto-évaluation	16.5 %	13	13	22.0 %	1'890	2'252
Douleur – Evaluation externe	14.9 %	13	13	17.8 %	2'252	2'252

Représentation graphique

Indicateurs de qualité médicaux 2021



Résidence des Trois-Portes

Ch. de Trois-Portes 4A, 2000 Neuchâtel
NE

Forme juridique : Soc. à resp. limitée (Sàrl)
Instrument : PLAISIR OPAS (minutes)
Canton : Neuchâtel (NE)
EMS dans le canton : 48

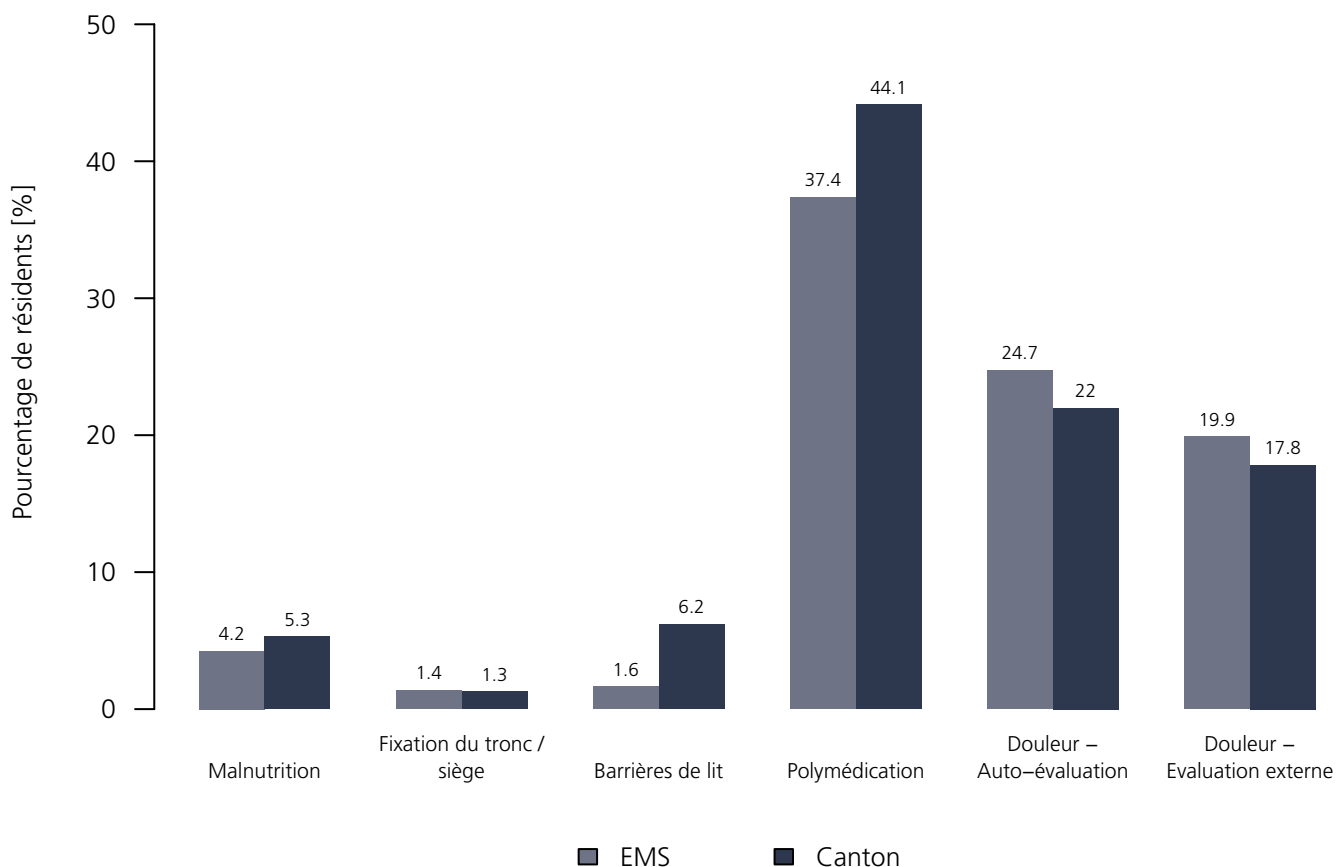
Indicateurs de qualité médicaux 2021

Représentation chiffrée

Indicateurs	EMS	NRés _{EMS}	TotalRés _{EMS}	NE	NRés _{NE}	TotalRés _{NE}
Malnutrition	4.2 %	4	16	5.3 %	1'768	2'252
Fixation du tronc / siège	1.4 %	16	16	1.3 %	2'224	2'252
Barrières de lit	1.6 %	16	16	6.2 %	2'051	2'252
Polymédication	37.4 %	16	16	44.1 %	2'252	2'252
Douleur – Auto-évaluation	24.7 %	13	16	22.0 %	1'890	2'252
Douleur – Evaluation externe	19.9 %	16	16	17.8 %	2'252	2'252

Représentation graphique

Indicateurs de qualité médicaux 2021



Foyer du Bonheur

Sur Les Chemins 2, 2117 La Côte-aux-Fées
NE

Forme juridique : Soc. à resp. limitée (Sàrl)
Instrument : PLAISIR OPAS (minutes)
Canton : Neuchâtel (NE)
EMS dans le canton : 48

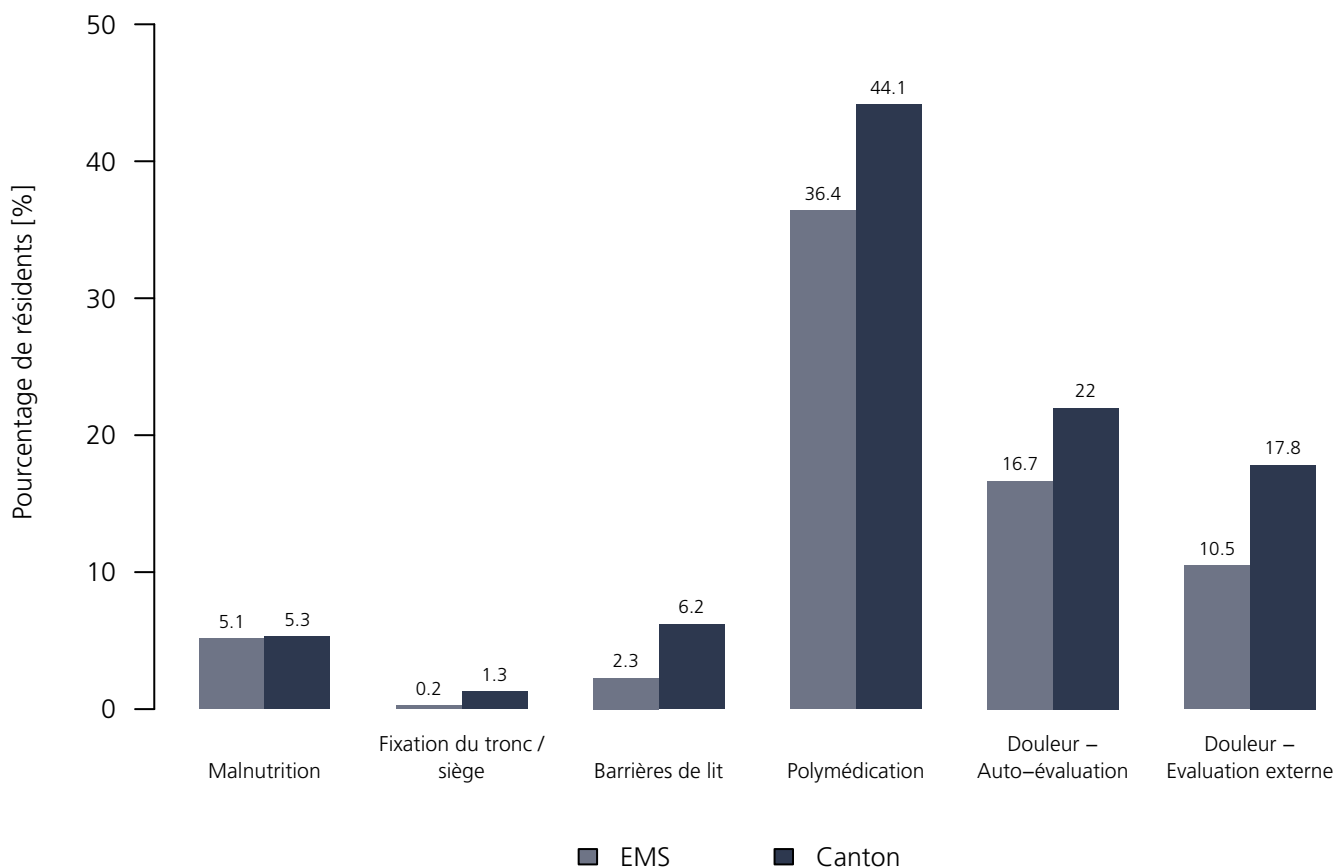
Indicateurs de qualité médicaux 2021

Représentation chiffrée

Indicateurs	EMS	NRés _{EMS}	TotalRés _{EMS}	NE	NRés _{NE}	TotalRés _{NE}
Malnutrition	5.1 %	12	14	5.3 %	1'768	2'252
Fixation du tronc / siège	0.2 %	14	14	1.3 %	2'224	2'252
Barrières de lit	2.3 %	14	14	6.2 %	2'051	2'252
Polymédication	36.4 %	14	14	44.1 %	2'252	2'252
Douleur – Auto-évaluation	16.7 %	12	14	22.0 %	1'890	2'252
Douleur – Evaluation externe	10.5 %	14	14	17.8 %	2'252	2'252

Représentation graphique

Indicateurs de qualité médicaux 2021



La Résidence Le Littoral – Fondation Espace

Ch. des Chapons–des–Prés 2B, 2022 Bevaix
NE

Forme juridique : Fondation (art. 80 ss CC)
Instrument : PLAISIR OPAS (minutes)
Canton : Neuchâtel (NE)
EMS dans le canton : 48

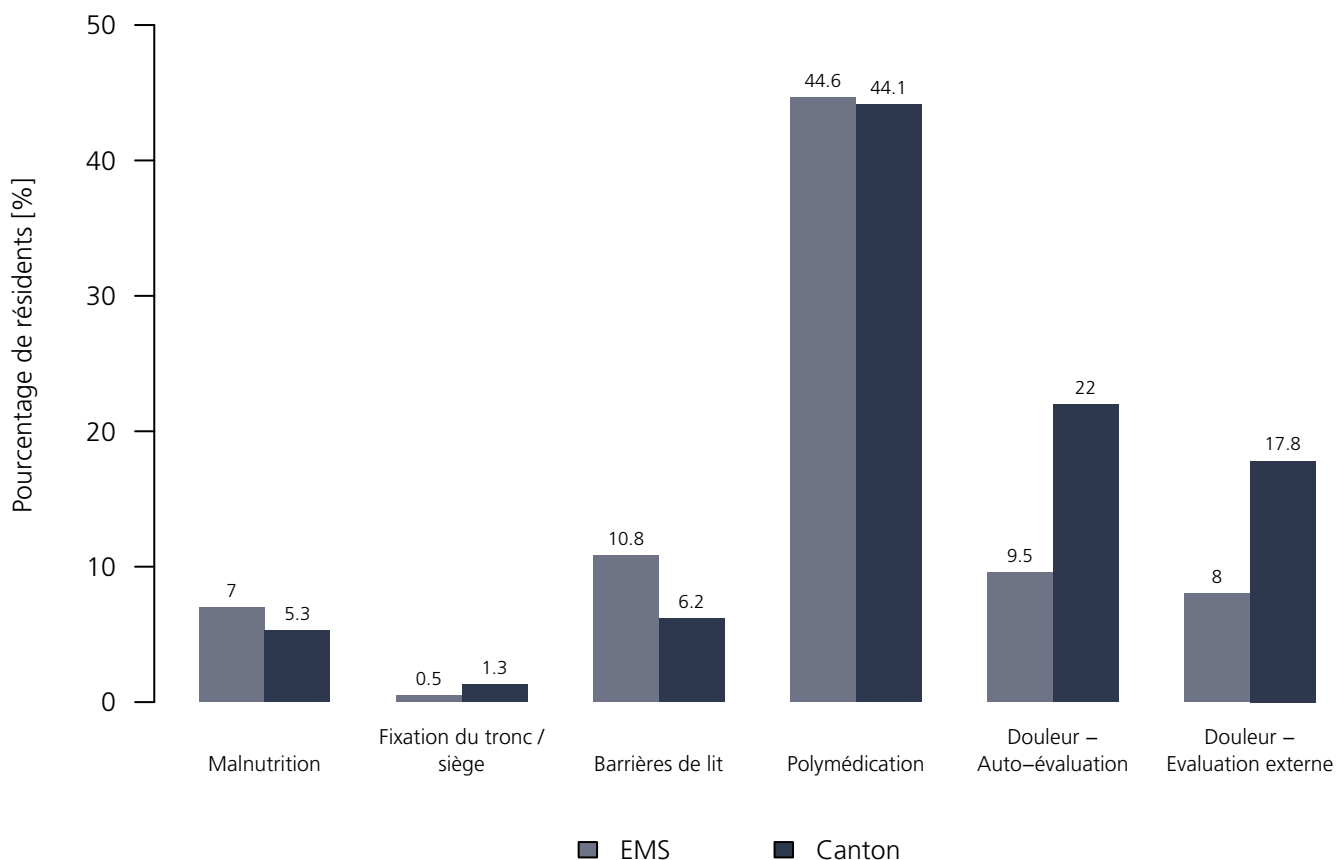
Indicateurs de qualité médicaux 2021

Représentation chiffrée

Indicateurs	EMS	NRés _{EMS}	TotalRés _{EMS}	NE	NRés _{NE}	TotalRés _{NE}
Malnutrition	7.0 %	43	76	5.3 %	1'768	2'252
Fixation du tronc / siège	0.5 %	76	76	1.3 %	2'224	2'252
Barrières de lit	10.8 %	75	76	6.2 %	2'051	2'252
Polymédication	44.6 %	76	76	44.1 %	2'252	2'252
Douleur – Auto-évaluation	9.5 %	76	76	22.0 %	1'890	2'252
Douleur – Evaluation externe	8.0 %	76	76	17.8 %	2'252	2'252

Représentation graphique

Indicateurs de qualité médicaux 2021



CNP – La Tène, Acacias et Pernod

Préfergier, 2074 Marin–Épagnier
NE

Forme juridique : Entreprise publique cantonale
Instrument : PLAISIR OPAS (minutes)
Canton : Neuchâtel (NE)
EMS dans le canton : 48

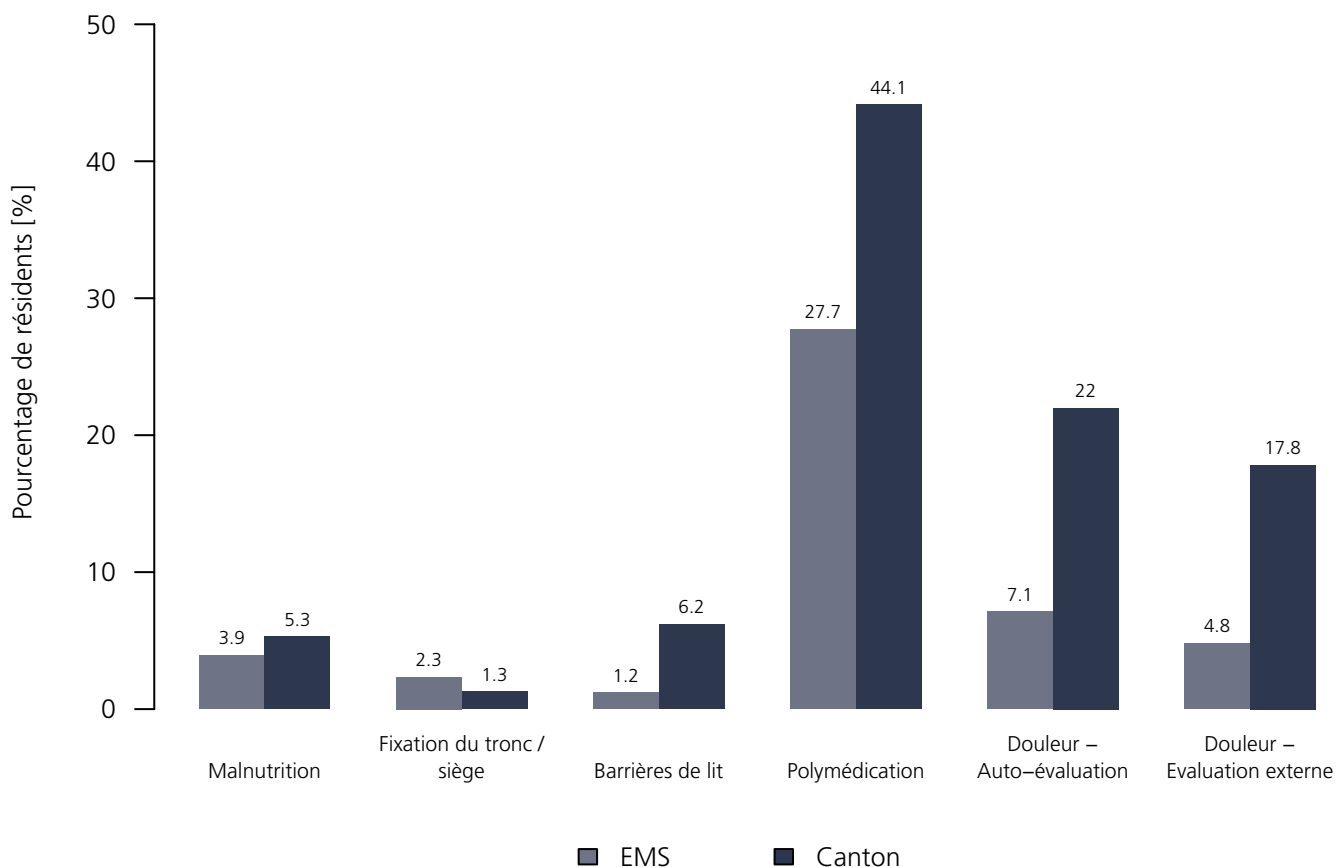
Indicateurs de qualité médicaux 2021

Représentation chiffrée

Indicateurs	EMS	NRés _{EMS}	TotalRés _{EMS}	NE	NRés _{NE}	TotalRés _{NE}
Malnutrition	3.9 %	32	33	5.3 %	1'768	2'252
Fixation du tronc / siège	2.3 %	33	33	1.3 %	2'224	2'252
Barrières de lit	1.2 %	32	33	6.2 %	2'051	2'252
Polymédication	27.7 %	33	33	44.1 %	2'252	2'252
Douleur – Auto-évaluation	7.1 %	23	33	22.0 %	1'890	2'252
Douleur – Evaluation externe	4.8 %	33	33	17.8 %	2'252	2'252

Représentation graphique

Indicateurs de qualité médicaux 2021



Les Logis du Clos

Rue des Charmettes 10, 2001 Neuchâtel
NE

Forme juridique : Fondation (art. 80 ss CC)
Instrument : PLAISIR OPAS (minutes)
Canton : Neuchâtel (NE)
EMS dans le canton : 48

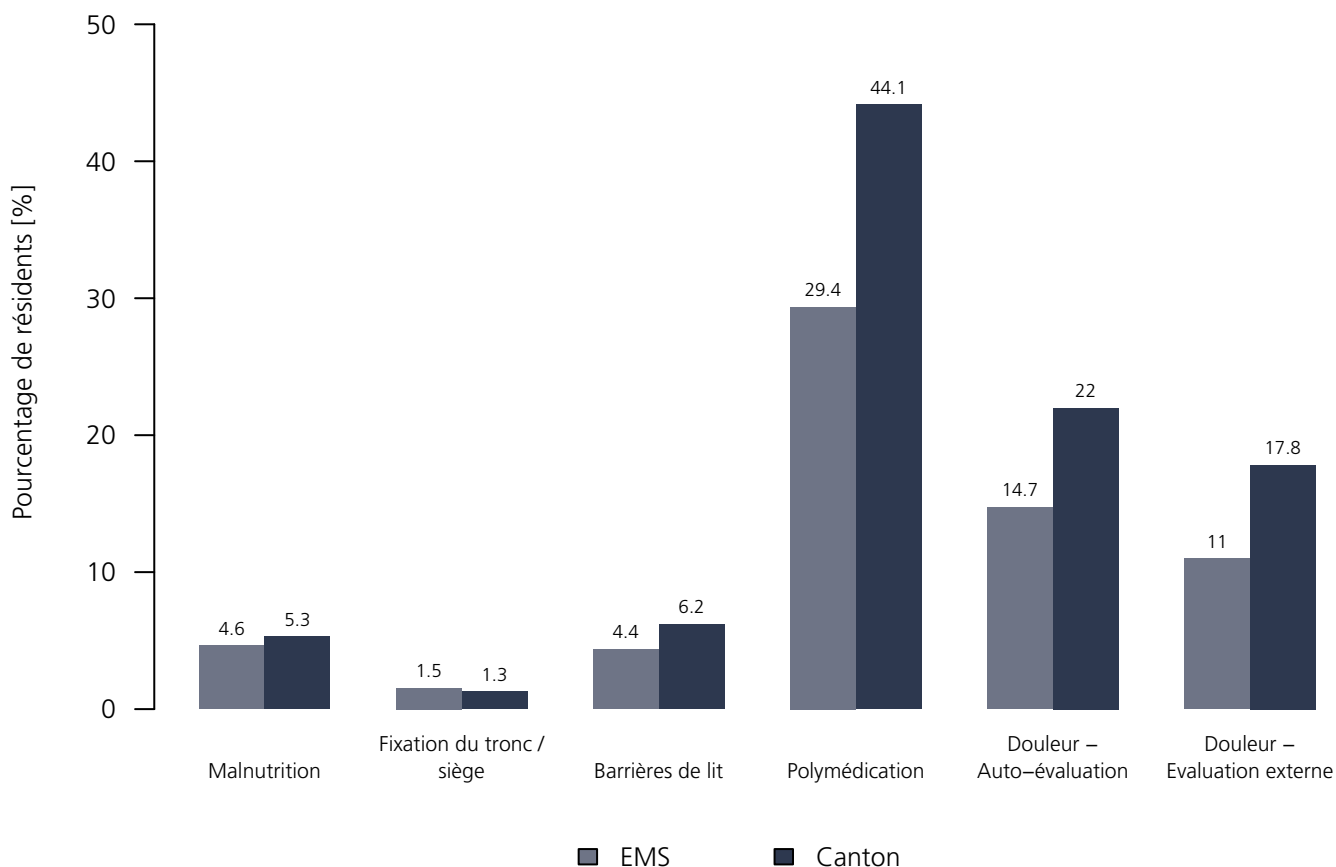
Indicateurs de qualité médicaux 2021

Représentation chiffrée

Indicateurs	EMS	NRés _{EMS}	TotalRés _{EMS}	NE	NRés _{NE}	TotalRés _{NE}
Malnutrition	4.6 %	18	27	5.3 %	1'768	2'252
Fixation du tronc / siège	1.5 %	27	27	1.3 %	2'224	2'252
Barrières de lit	4.4 %	22	27	6.2 %	2'051	2'252
Polymédication	29.4 %	27	27	44.1 %	2'252	2'252
Douleur – Auto-évaluation	14.7 %	22	27	22.0 %	1'890	2'252
Douleur – Evaluation externe	11.0 %	27	27	17.8 %	2'252	2'252

Représentation graphique

Indicateurs de qualité médicaux 2021



Fondation Espace – Foyer Vert-Bois

Allée des Marronniers 1, 2052 Fontainemelon
NE

Forme juridique : Fondation (art. 80 ss CC)
Instrument : PLAISIR OPAS (minutes)
Canton : Neuchâtel (NE)
EMS dans le canton : 48

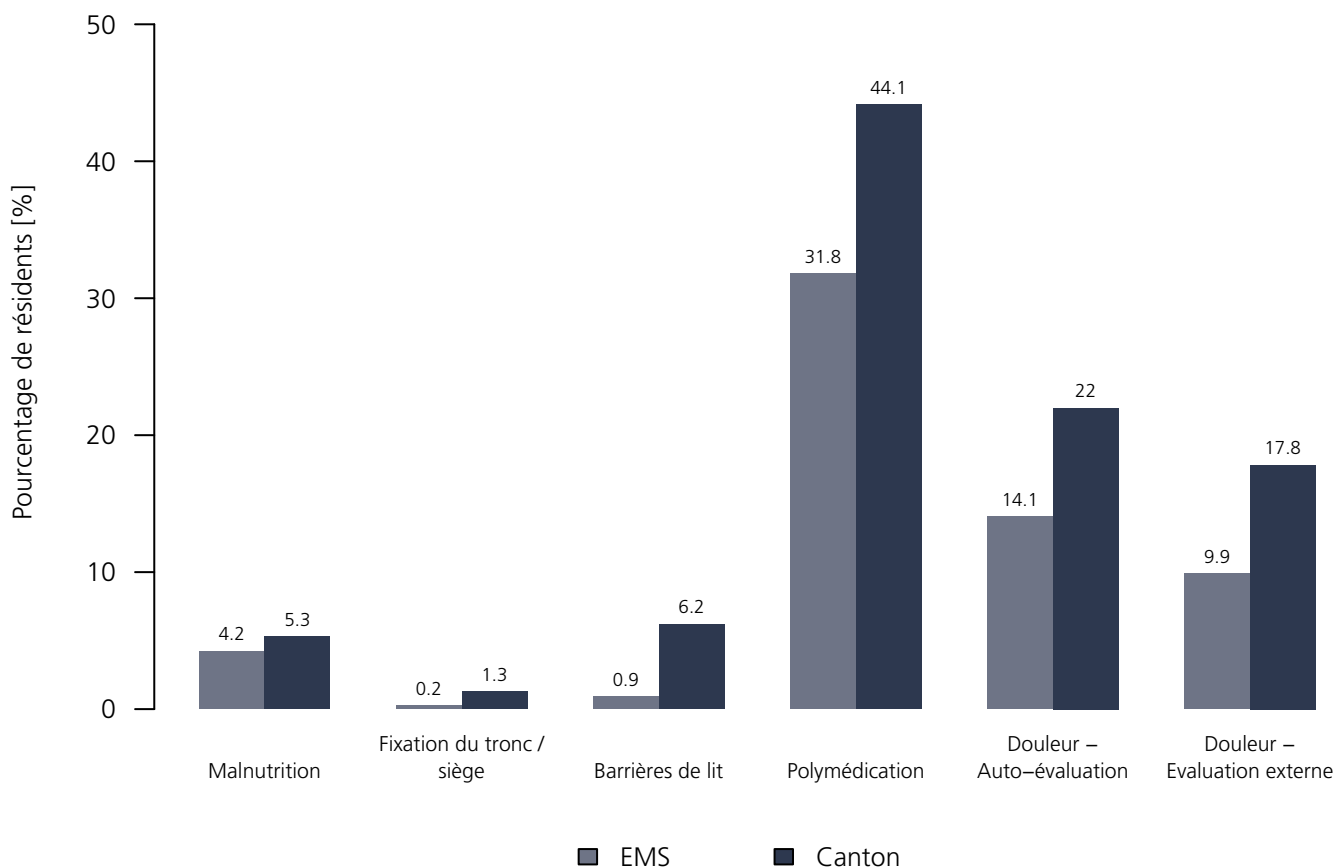
Indicateurs de qualité médicaux 2021

Représentation chiffrée

Indicateurs	EMS	NRés _{EMS}	TotalRés _{EMS}	NE	NRés _{NE}	TotalRés _{NE}
Malnutrition	4.2 %	9	19	5.3 %	1'768	2'252
Fixation du tronc / siège	0.2 %	19	19	1.3 %	2'224	2'252
Barrières de lit	0.9 %	19	19	6.2 %	2'051	2'252
Polymédication	31.8 %	19	19	44.1 %	2'252	2'252
Douleur – Auto-évaluation	14.1 %	18	19	22.0 %	1'890	2'252
Douleur – Evaluation externe	9.9 %	19	19	17.8 %	2'252	2'252

Représentation graphique

Indicateurs de qualité médicaux 2021



Alterszentrum Oeltrotte

Bodenhostatt 3, 6373 Ennetbürgen
NW

Rechtsform: Stiftung (Art. 80 ff. ZGB)
Instrument: RAI-RUG KLV (Stufen)
Kanton: Nidwalden (NW)
Anzahl Heime im Kanton: 7

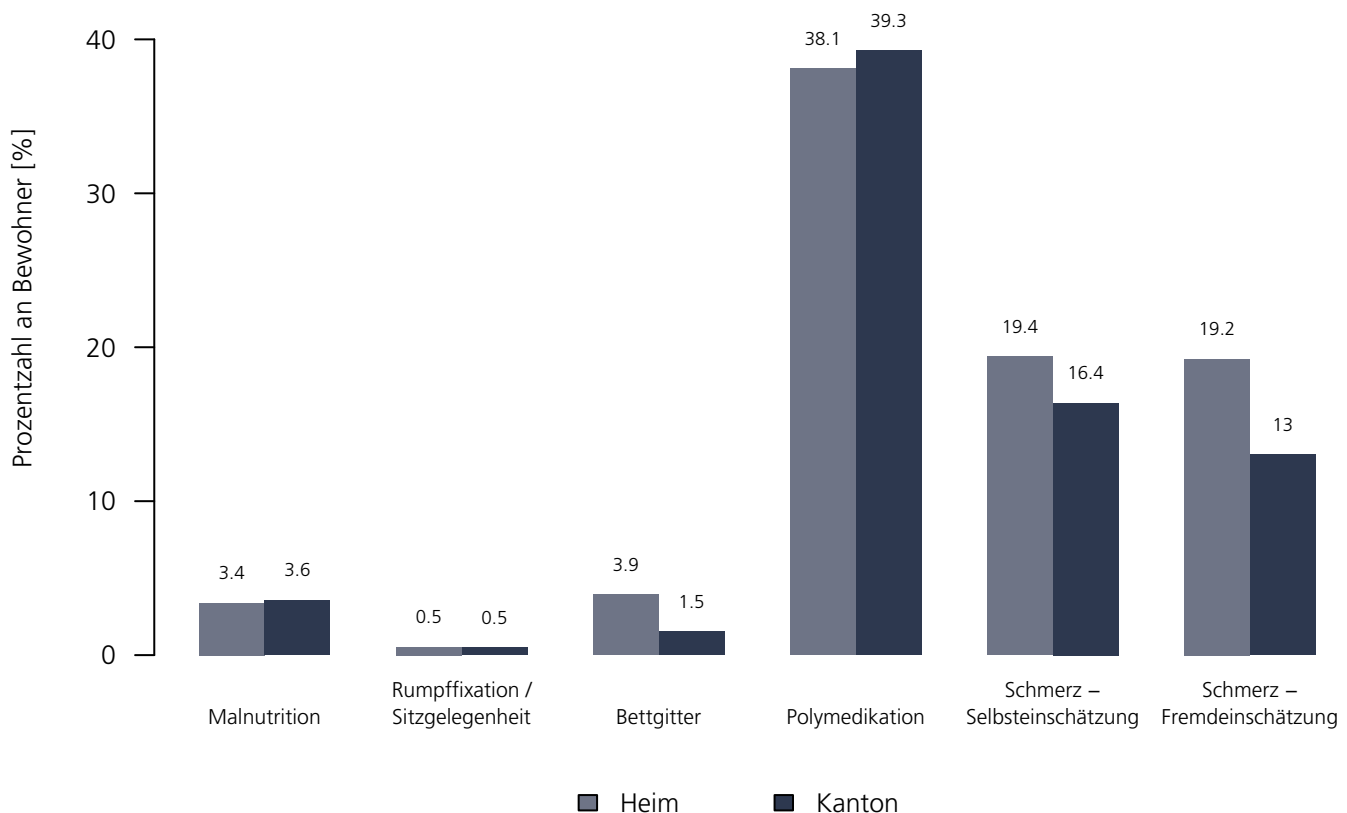
Medizinische Qualitätsindikatoren 2021

Numerische Darstellung

Indikatoren	Heim	NBew _{Heim}	TotalBew _{Heim}	NW	NBew _{NW}	TotalBew _{NW}
Malnutrition	3.4 %	47	57	3.6 %	426	526
Rumpffixation / Sitzgelegenheit	0.5 %	57	57	0.5 %	525	526
Bettgitter	3.9 %	54	57	1.5 %	509	526
Polymedikation	38.1 %	57	57	39.3 %	526	526
Schmerz – Selbsteinschätzung	19.4 %	57	57	16.4 %	418	526
Schmerz – Fremdeinschätzung	19.2 %	57	57	13.0 %	526	526

Grafische Darstellung

Medizinische Qualitätsindikatoren 2021



Seniorenzentrum Zwyden

Zwydenweg 2, 6052 Hergiswil
NW

Rechtsform: Stiftung (Art. 80 ff. ZGB)
Instrument: BESA Minuten KLV
Kanton: Nidwalden (NW)
Anzahl Heime im Kanton: 7

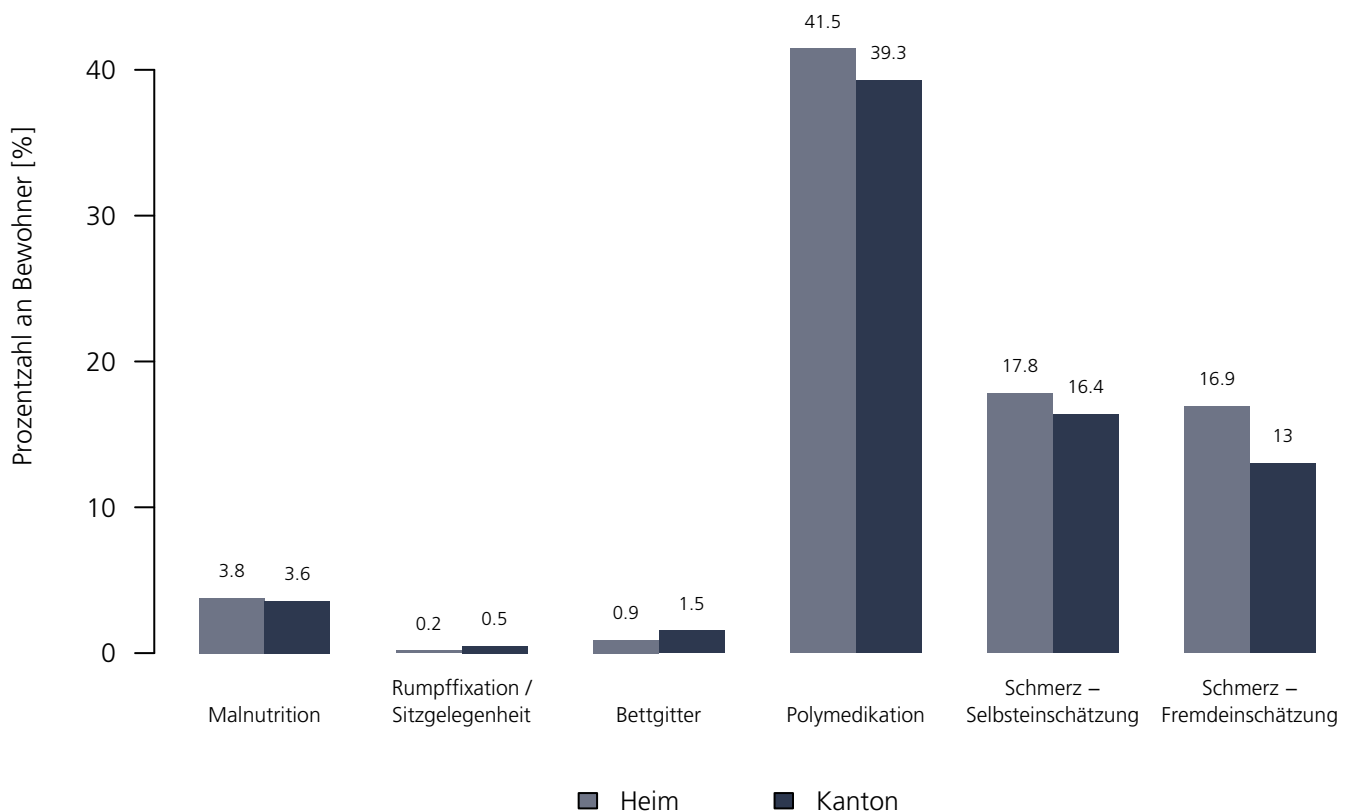
Medizinische Qualitätsindikatoren 2021

Numerische Darstellung

Indikatoren	Heim	NBew _{Heim}	TotalBew _{Heim}	NW	NBew _{NW}	TotalBew _{NW}
Malnutrition	3.8 %	58	82	3.6 %	426	526
Rumpffixation / Sitzgelegenheit	0.2 %	82	82	0.5 %	525	526
Bettgitter	0.9 %	78	82	1.5 %	509	526
Polymedikation	41.5 %	82	82	39.3 %	526	526
Schmerz – Selbsteinschätzung	17.8 %	56	82	16.4 %	418	526
Schmerz – Fremdeinschätzung	16.9 %	82	82	13.0 %	526	526

Grafische Darstellung

Medizinische Qualitätsindikatoren 2021



Stiftung Alters- und Pflegeheim

Nägeligasse 29, 6370 Stans
NW

Rechtsform: Stiftung (Art. 80 ff. ZGB)
Instrument: RAI-RUG KLV (Stufen)
Kanton: Nidwalden (NW)
Anzahl Heime im Kanton: 7

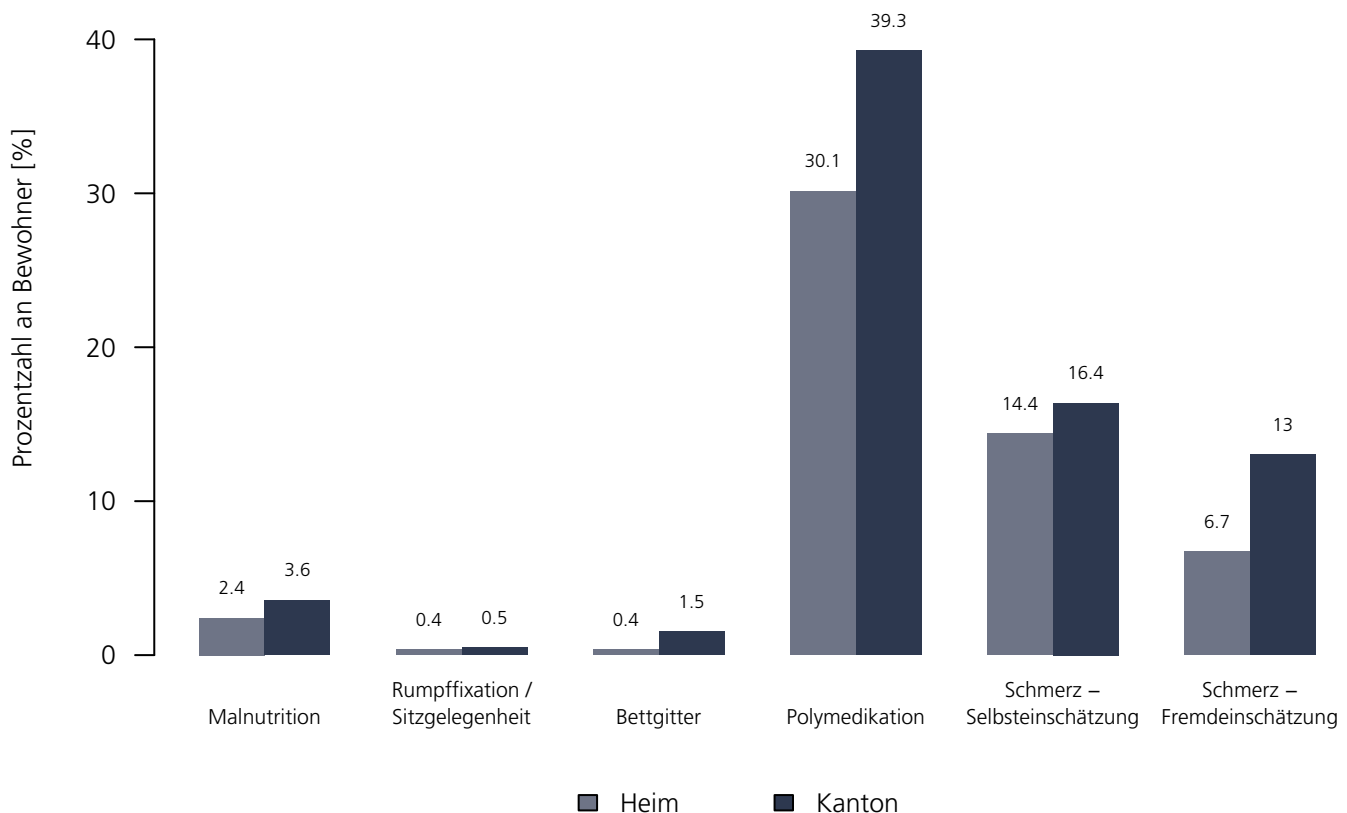
Medizinische Qualitätsindikatoren 2021

Numerische Darstellung

Indikatoren	Heim	NBew _{Heim}	TotalBew _{Heim}	NW	NBew _{NW}	TotalBew _{NW}
Malnutrition	2.4 %	119	133	3.6 %	426	526
Rumpffixation / Sitzgelegenheit	0.4 %	133	133	0.5 %	525	526
Bettgitter	0.4 %	132	133	1.5 %	509	526
Polymedikation	30.1 %	133	133	39.3 %	526	526
Schmerz – Selbsteinschätzung	14.4 %	92	133	16.4 %	418	526
Schmerz – Fremdeinschätzung	6.7 %	133	133	13.0 %	526	526

Grafische Darstellung

Medizinische Qualitätsindikatoren 2021



Alterswohnheim Buochs

Bürgerheimstrasse 10A, 6374 Buochs
NW

Rechtsform: Stiftung (Art. 80 ff. ZGB)
Instrument: RAI-RUG KLV (Stufen)
Kanton: Nidwalden (NW)
Anzahl Heime im Kanton: 7

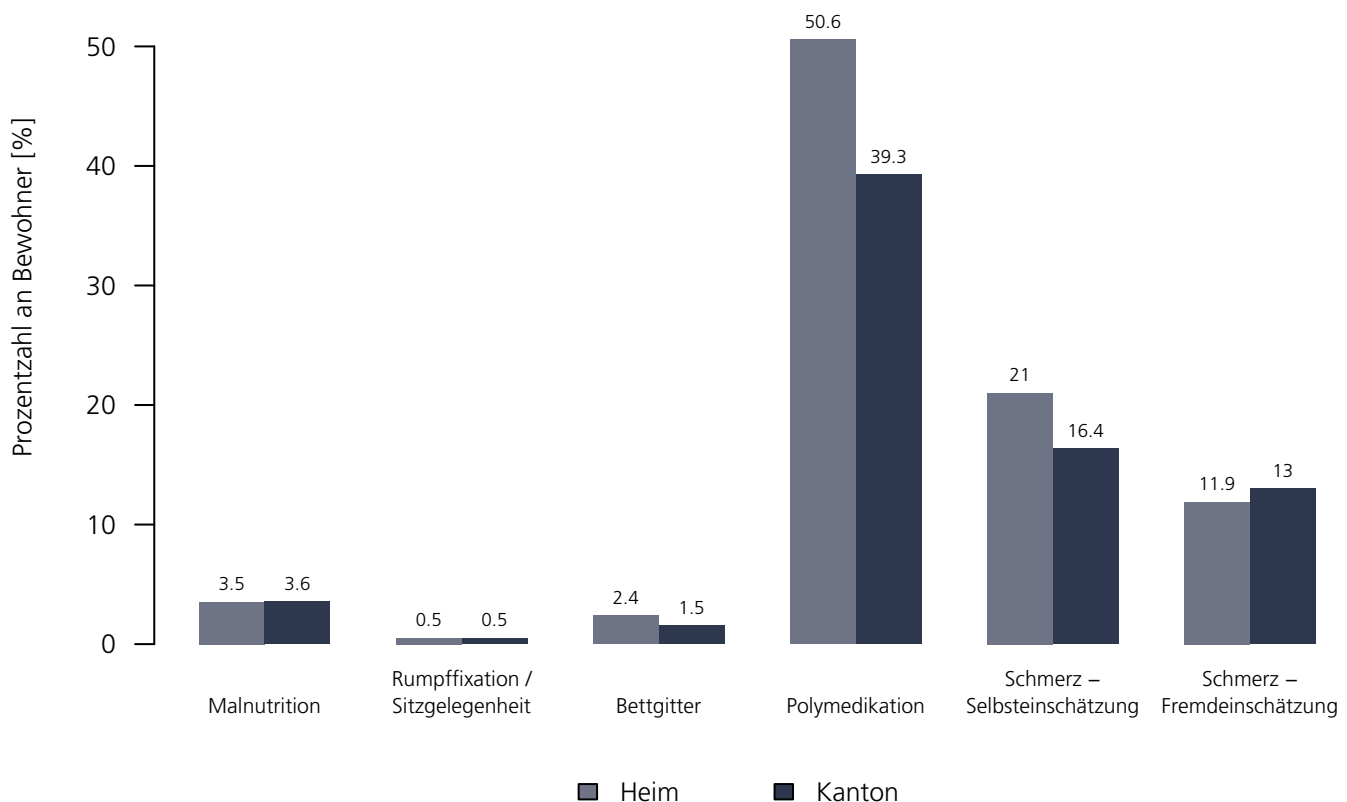
Medizinische Qualitätsindikatoren 2021

Numerische Darstellung

Indikatoren	Heim	NBew _{Heim}	TotalBew _{Heim}	NW	NBew _{NW}	TotalBew _{NW}
Malnutrition	3.5 %	65	78	3.6 %	426	526
Rumpffixation / Sitzgelegenheit	0.5 %	78	78	0.5 %	525	526
Bettgitter	2.4 %	76	78	1.5 %	509	526
Polymedikation	50.6 %	78	78	39.3 %	526	526
Schmerz – Selbsteinschätzung	21.0 %	75	78	16.4 %	418	526
Schmerz – Fremdeinschätzung	11.9 %	78	78	13.0 %	526	526

Grafische Darstellung

Medizinische Qualitätsindikatoren 2021



Alterswohnheim Hungacher

Hungacher 1, 6375 Beckenried
NW

Rechtsform: Stiftung (Art. 80 ff. ZGB)
Instrument: RAI-RUG KLV (Stufen)
Kanton: Nidwalden (NW)
Anzahl Heime im Kanton: 7

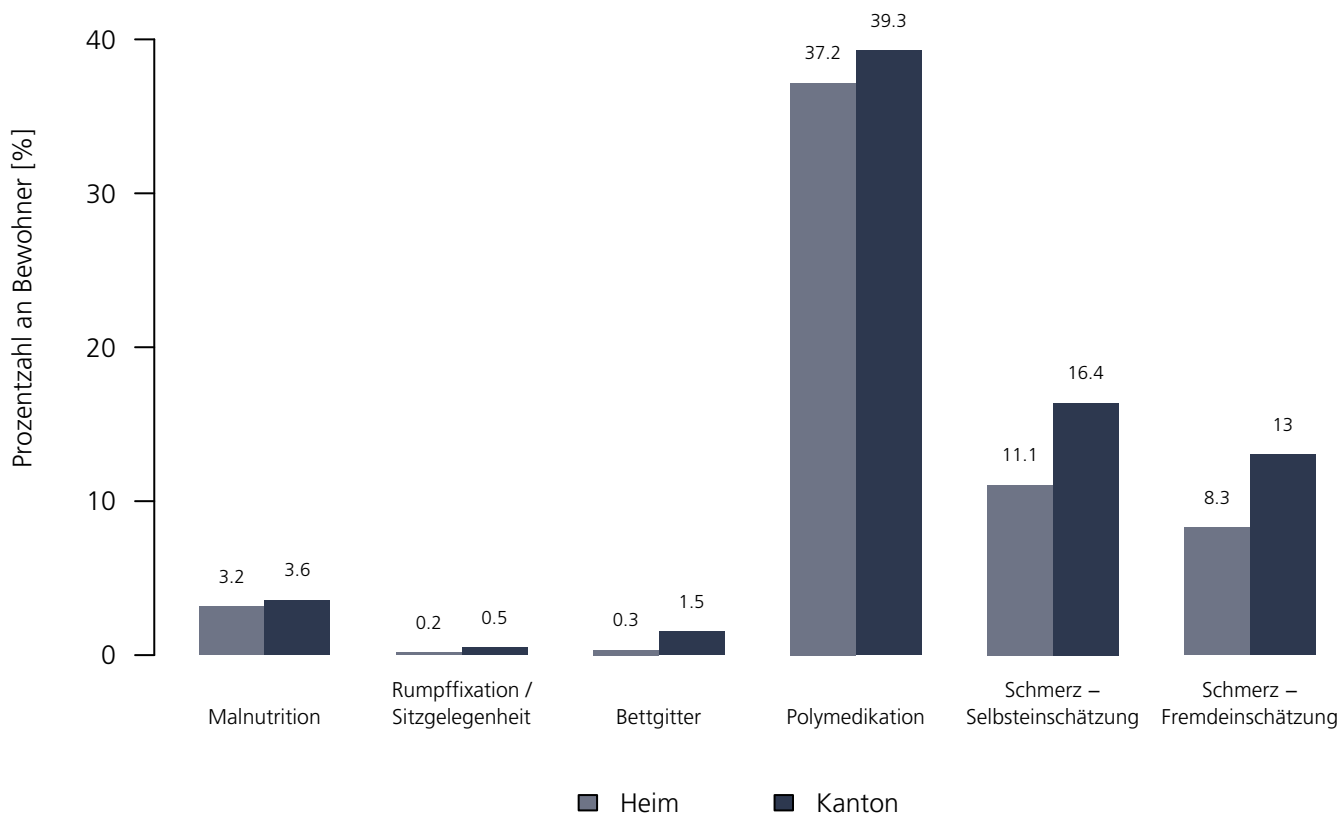
Medizinische Qualitätsindikatoren 2021

Numerische Darstellung

Indikatoren	Heim	NBew _{Heim}	TotalBew _{Heim}	NW	NBew _{NW}	TotalBew _{NW}
Malnutrition	3.2 %	46	56	3.6 %	426	526
Rumpffixation / Sitzgelegenheit	0.2 %	56	56	0.5 %	525	526
Bettgitter	0.3 %	56	56	1.5 %	509	526
Polymedikation	37.2 %	56	56	39.3 %	526	526
Schmerz – Selbsteinschätzung	11.1 %	44	56	16.4 %	418	526
Schmerz – Fremdeinschätzung	8.3 %	56	56	13.0 %	526	526

Grafische Darstellung

Medizinische Qualitätsindikatoren 2021



Alters- und Pflegeheim Heimet AG

Allmendstrasse 5B, 6373 Ennetbürgen
NW

Rechtsform: Aktiengesellschaft
Instrument: RAI-RUG KLV (Stufen)
Kanton: Nidwalden (NW)
Anzahl Heime im Kanton: 7

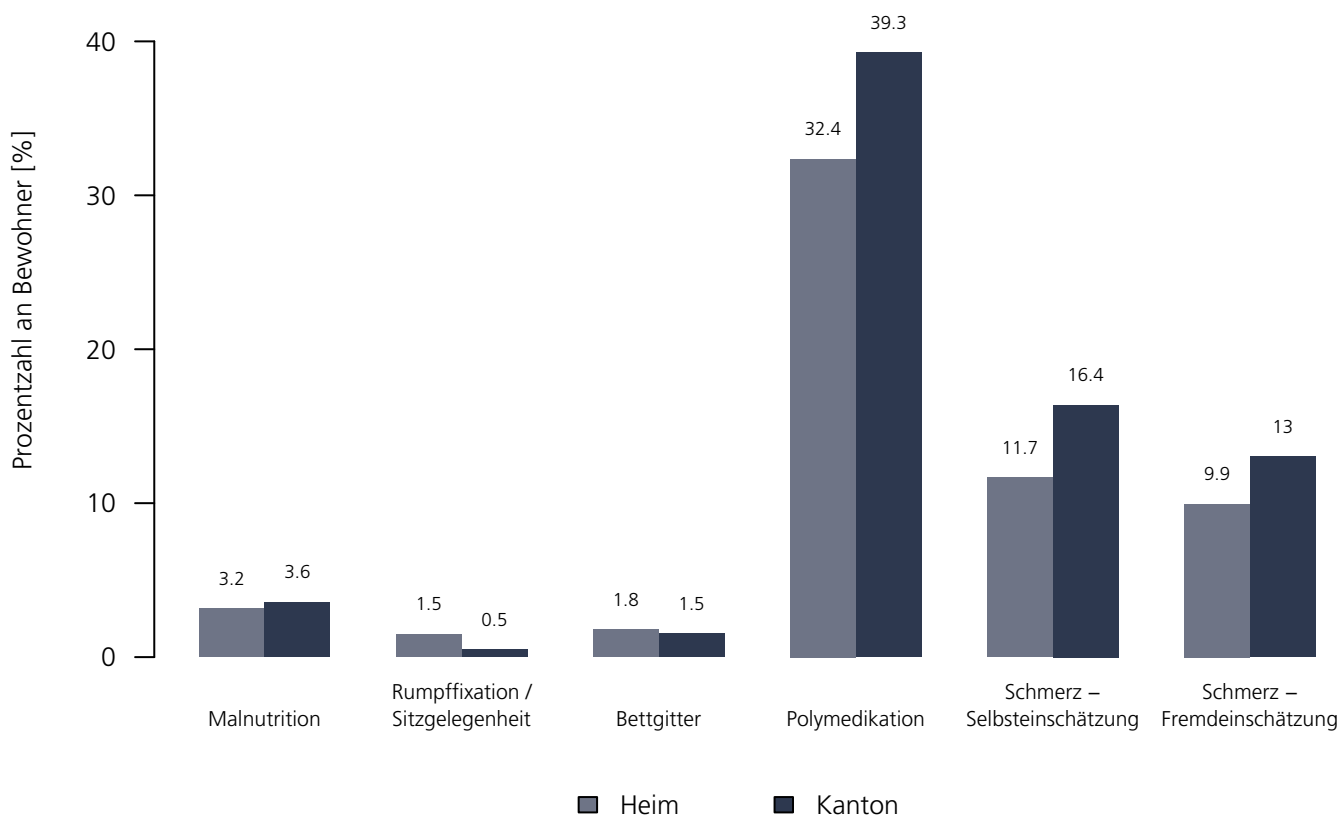
Medizinische Qualitätsindikatoren 2021

Numerische Darstellung

Indikatoren	Heim	NBew _{Heim}	TotalBew _{Heim}	NW	NBew _{NW}	TotalBew _{NW}
Malnutrition	3.2 %	67	95	3.6 %	426	526
Rumpffixation / Sitzgelegenheit	1.5 %	94	95	0.5 %	525	526
Bettgitter	1.8 %	88	95	1.5 %	509	526
Polymedikation	32.4 %	95	95	39.3 %	526	526
Schmerz – Selbsteinschätzung	11.7 %	81	95	16.4 %	418	526
Schmerz – Fremdeinschätzung	9.9 %	95	95	13.0 %	526	526

Grafische Darstellung

Medizinische Qualitätsindikatoren 2021



Mettenweg Wohnheim der Gemeinde Stans

Buochserstrasse 45, 6370 Stans
NW

Rechtsform: Verwaltung Gemeinde
Instrument: RAI-RUG KLV (Stufen)
Kanton: Nidwalden (NW)
Anzahl Heime im Kanton: 7

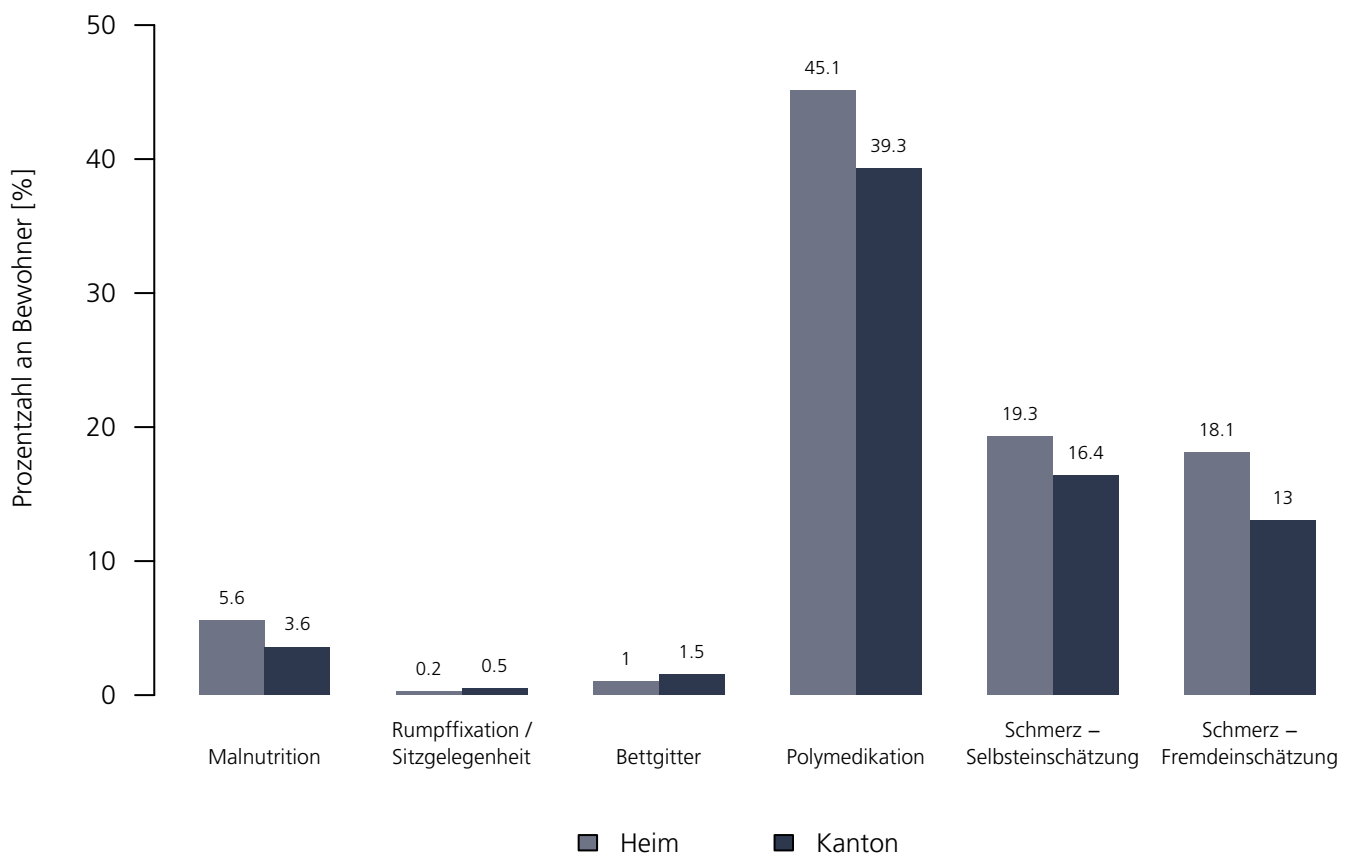
Medizinische Qualitätsindikatoren 2021

Numerische Darstellung

Indikatoren	Heim	NBew _{Heim}	TotalBew _{Heim}	NW	NBew _{NW}	TotalBew _{NW}
Malnutrition	5.6 %	24	25	3.6 %	426	526
Rumpffixation / Sitzgelegenheit	0.2 %	25	25	0.5 %	525	526
Bettgitter	1.0 %	25	25	1.5 %	509	526
Polymedikation	45.1 %	25	25	39.3 %	526	526
Schmerz – Selbsteinschätzung	19.3 %	13	25	16.4 %	418	526
Schmerz – Fremdeinschätzung	18.1 %	25	25	13.0 %	526	526

Grafische Darstellung

Medizinische Qualitätsindikatoren 2021



Residenz am Schärme

Flueelistrasse, 6060 Sarnen
OW

Rechtsform: Stiftung (Art. 80 ff. ZGB)
Instrument: RAI-RUG KLV (Stufen)
Kanton: Obwalden (OW)
Anzahl Heime im Kanton: 6

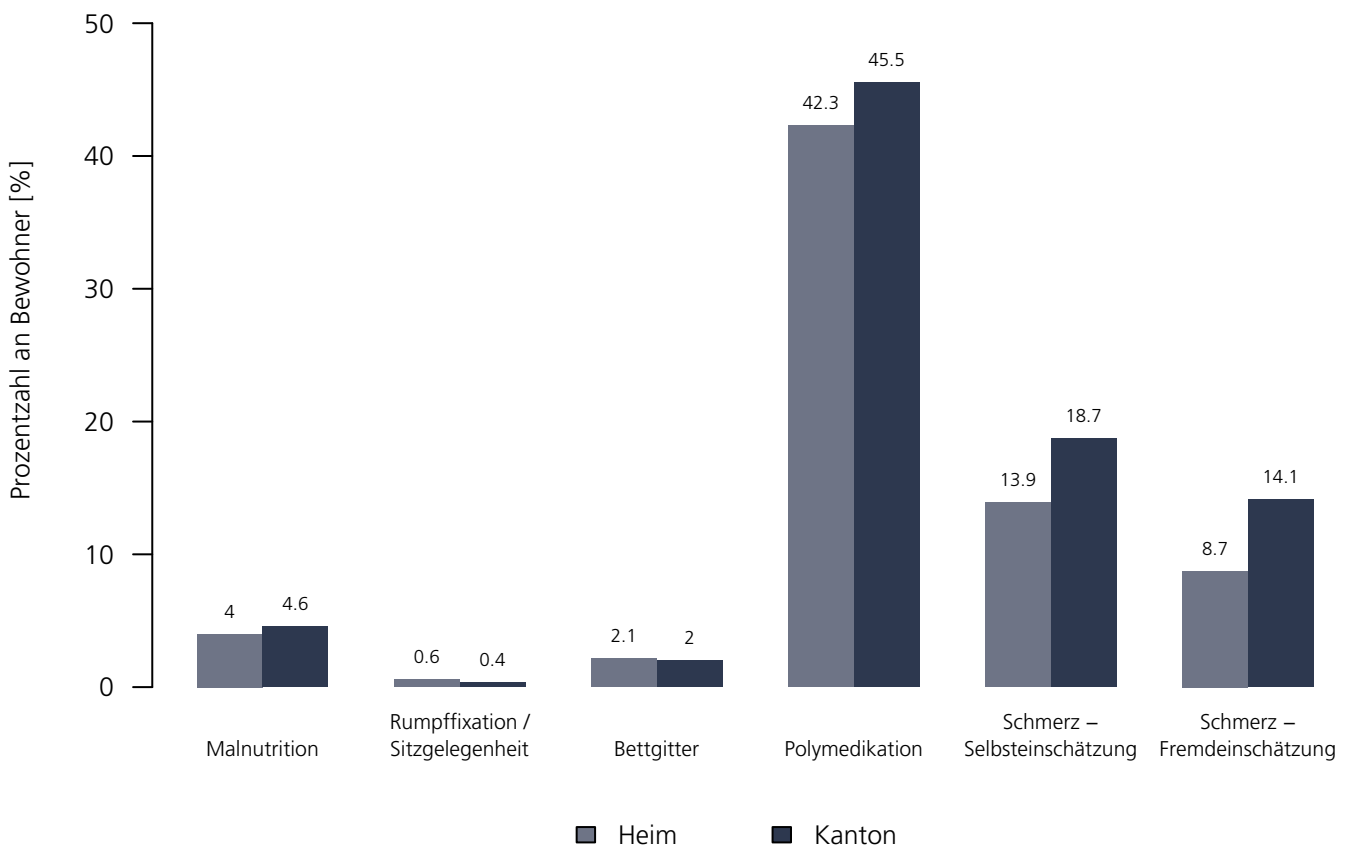
Medizinische Qualitätsindikatoren 2021

Numerische Darstellung

Indikatoren	Heim	NBew _{Heim}	TotalBew _{Heim}	OW	NBew _{OW}	TotalBew _{OW}
Malnutrition	4.0 %	138	175	4.6 %	328	441
Rumpffixation / Sitzgelegenheit	0.6 %	175	175	0.4 %	441	441
Bettgitter	2.1 %	173	175	2.0 %	424	441
Polymedikation	42.3 %	175	175	45.5 %	441	441
Schmerz – Selbsteinschätzung	13.9 %	153	175	18.7 %	372	441
Schmerz – Fremdeinschätzung	8.7 %	175	175	14.1 %	441	441

Grafische Darstellung

Medizinische Qualitätsindikatoren 2021



Alterszentrum Allmend

Dammstrasse 24, 6055 Alpnach Dorf
OW

Rechtsform: Stiftung (Art. 80 ff. ZGB)
Instrument: RAI-RUG KLV (Stufen)
Kanton: Obwalden (OW)
Anzahl Heime im Kanton: 6

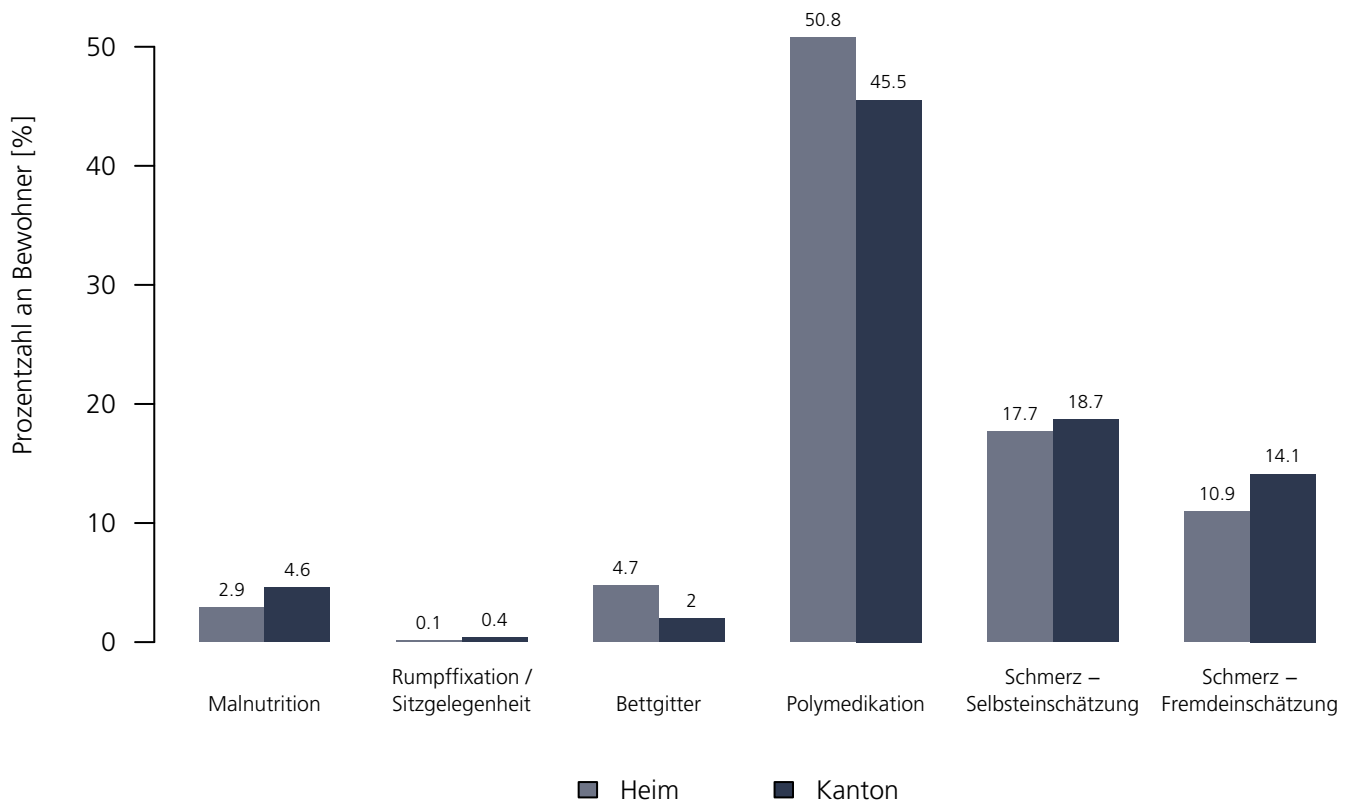
Medizinische Qualitätsindikatoren 2021

Numerische Darstellung

Indikatoren	Heim	NBew _{Heim}	TotalBew _{Heim}	OW	NBew _{OW}	TotalBew _{OW}
Malnutrition	2.9 %	47	53	4.6 %	328	441
Rumpffixation / Sitzgelegenheit	0.1 %	53	53	0.4 %	441	441
Bettgitter	4.7 %	48	53	2.0 %	424	441
Polymedikation	50.8 %	53	53	45.5 %	441	441
Schmerz – Selbsteinschätzung	17.7 %	43	53	18.7 %	372	441
Schmerz – Fremdeinschätzung	10.9 %	53	53	14.1 %	441	441

Grafische Darstellung

Medizinische Qualitätsindikatoren 2021



Dr Heimä – Leben im Alter

Hunwilerweg 4, 6074 Giswil
OW

Rechtsform: Stiftung (Art. 80 ff. ZGB)
Instrument: BESA Minuten KLV
Kanton: Obwalden (OW)
Anzahl Heime im Kanton: 6

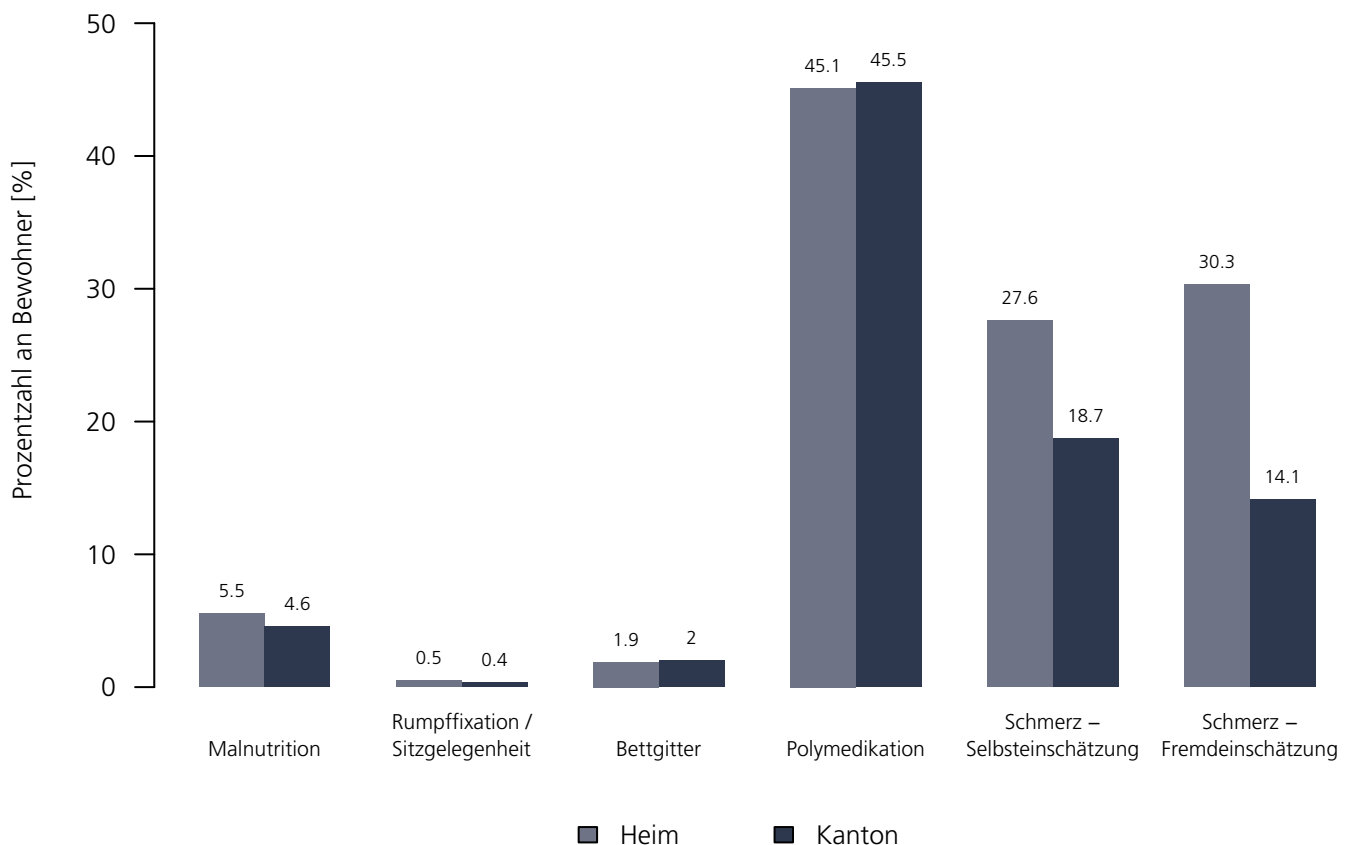
Medizinische Qualitätsindikatoren 2021

Numerische Darstellung

Indikatoren	Heim	NBew _{Heim}	TotalBew _{Heim}	OW	NBew _{OW}	TotalBew _{OW}
Malnutrition	5.5 %	43	55	4.6 %	328	441
Rumpffixation / Sitzgelegenheit	0.5 %	55	55	0.4 %	441	441
Bettgitter	1.9 %	54	55	2.0 %	424	441
Polymedikation	45.1 %	55	55	45.5 %	441	441
Schmerz – Selbsteinschätzung	27.6 %	48	55	18.7 %	372	441
Schmerz – Fremdeinschätzung	30.3 %	55	55	14.1 %	441	441

Grafische Darstellung

Medizinische Qualitätsindikatoren 2021



Betagensiedlung Huwel

Huwel 8, 6064 Kerns
OW

Rechtsform: Stiftung (Art. 80 ff. ZGB)
Instrument: RAI-RUG KLV (Stufen)
Kanton: Obwalden (OW)
Anzahl Heime im Kanton: 6

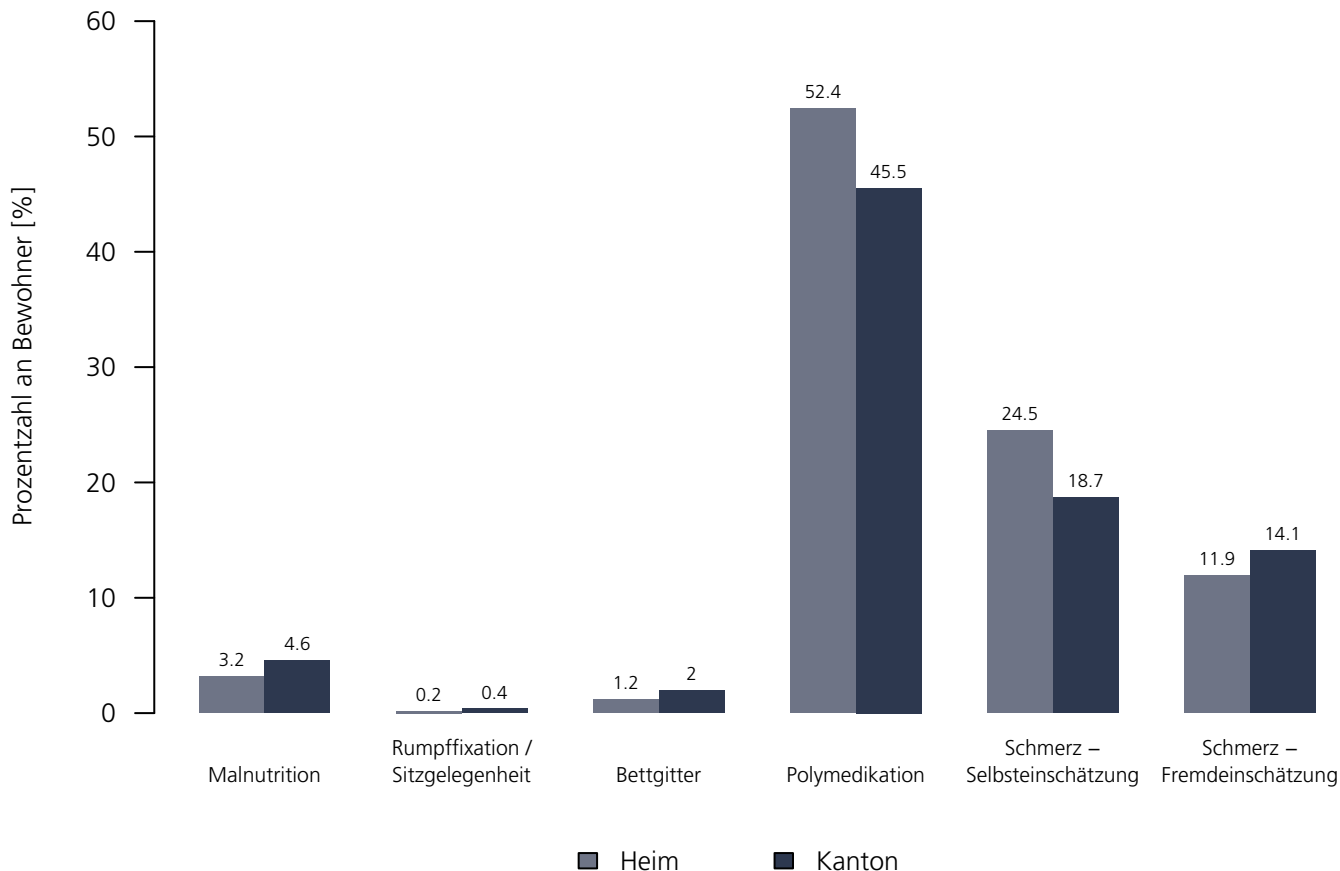
Medizinische Qualitätsindikatoren 2021

Numerische Darstellung

Indikatoren	Heim	NBew _{Heim}	TotalBew _{Heim}	OW	NBew _{OW}	TotalBew _{OW}
Malnutrition	3.2 %	53	62	4.6 %	328	441
Rumpffixation / Sitzgelegenheit	0.2 %	62	62	0.4 %	441	441
Bettgitter	1.2 %	60	62	2.0 %	424	441
Polymedikation	52.4 %	62	62	45.5 %	441	441
Schmerz – Selbsteinschätzung	24.5 %	40	62	18.7 %	372	441
Schmerz – Fremdeinschätzung	11.9 %	62	62	14.1 %	441	441

Grafische Darstellung

Medizinische Qualitätsindikatoren 2021



Eyhuis

Eistrasse 11, 6078 Lungern
OW

Rechtsform: Stiftung (Art. 80 ff. ZGB)
Instrument: BESA Minuten KLV
Kanton: Obwalden (OW)
Anzahl Heime im Kanton: 6

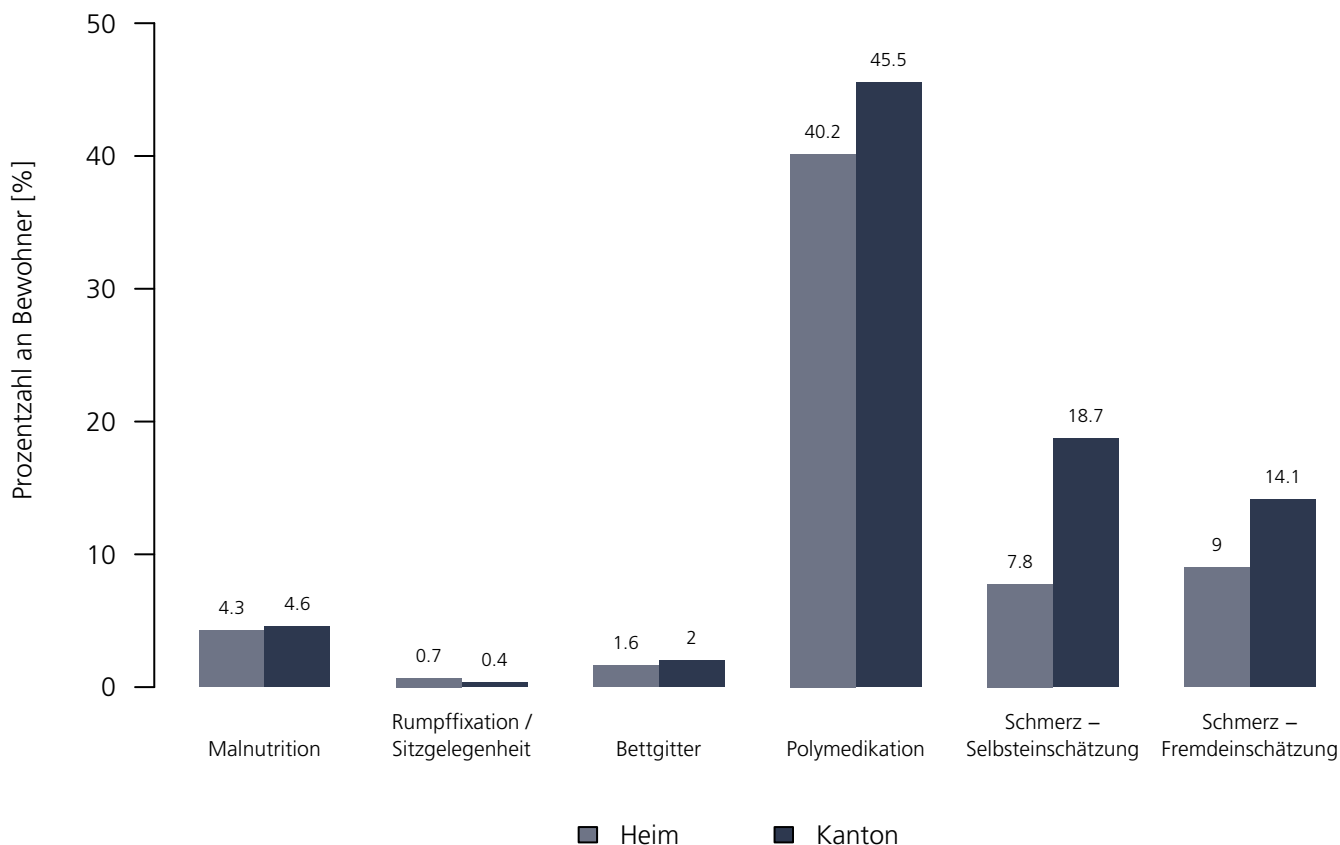
Medizinische Qualitätsindikatoren 2021

Numerische Darstellung

Indikatoren	Heim	NBew _{Heim}	TotalBew _{Heim}	OW	NBew _{OW}	TotalBew _{OW}
Malnutrition	4.3 %	35	47	4.6 %	328	441
Rumpffixation / Sitzgelegenheit	0.7 %	47	47	0.4 %	441	441
Bettgitter	1.6 %	43	47	2.0 %	424	441
Polymedikation	40.2 %	47	47	45.5 %	441	441
Schmerz – Selbsteinschätzung	7.8 %	42	47	18.7 %	372	441
Schmerz – Fremdeinschätzung	9.0 %	47	47	14.1 %	441	441

Grafische Darstellung

Medizinische Qualitätsindikatoren 2021



Erlenhaus Engelberg

Engelbergerstrasse 6, 6390 Engelberg
OW

Rechtsform: Stiftung (Art. 80 ff. ZGB)
Instrument: BESA Minuten KLV
Kanton: Obwalden (OW)
Anzahl Heime im Kanton: 6

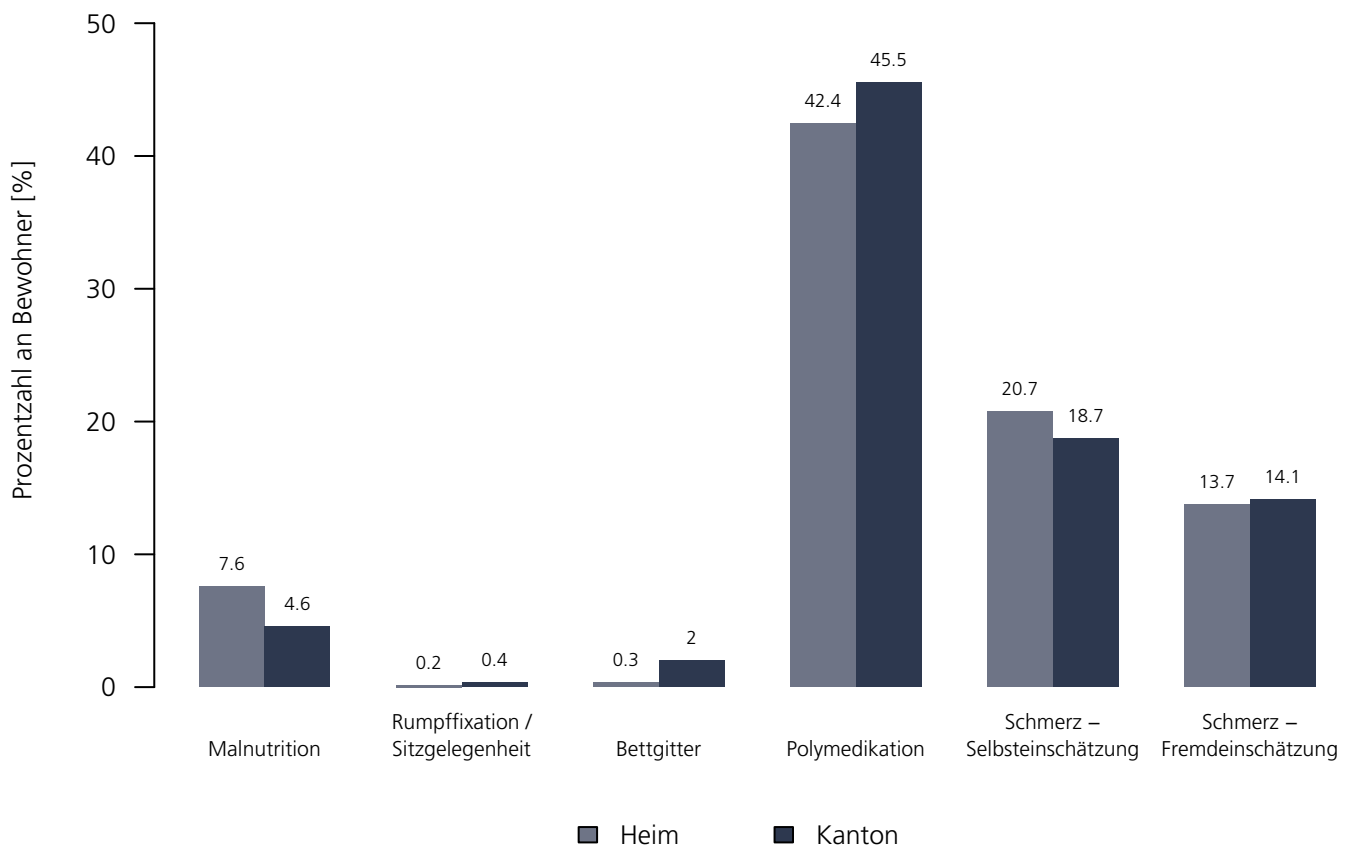
Medizinische Qualitätsindikatoren 2021

Numerische Darstellung

Indikatoren	Heim	NBew _{Heim}	TotalBew _{Heim}	OW	NBew _{OW}	TotalBew _{OW}
Malnutrition	7.6 %	12	49	4.6 %	328	441
Rumpffixation / Sitzgelegenheit	0.2 %	49	49	0.4 %	441	441
Bettgitter	0.3 %	46	49	2.0 %	424	441
Polymedikation	42.4 %	49	49	45.5 %	441	441
Schmerz – Selbsteinschätzung	20.7 %	46	49	18.7 %	372	441
Schmerz – Fremdeinschätzung	13.7 %	49	49	14.1 %	441	441

Grafische Darstellung

Medizinische Qualitätsindikatoren 2021



**Senevita Wisental – Alters- und Pflegezentrum
Abtwil**

Wisentalstrasse 5/7, 9030 Abtwil
SG

Rechtsform: Aktiengesellschaft
Instrument: RAI-RUG KLV (Stufen)
Kanton: St. Gallen (SG)
Anzahl Heime im Kanton: 88

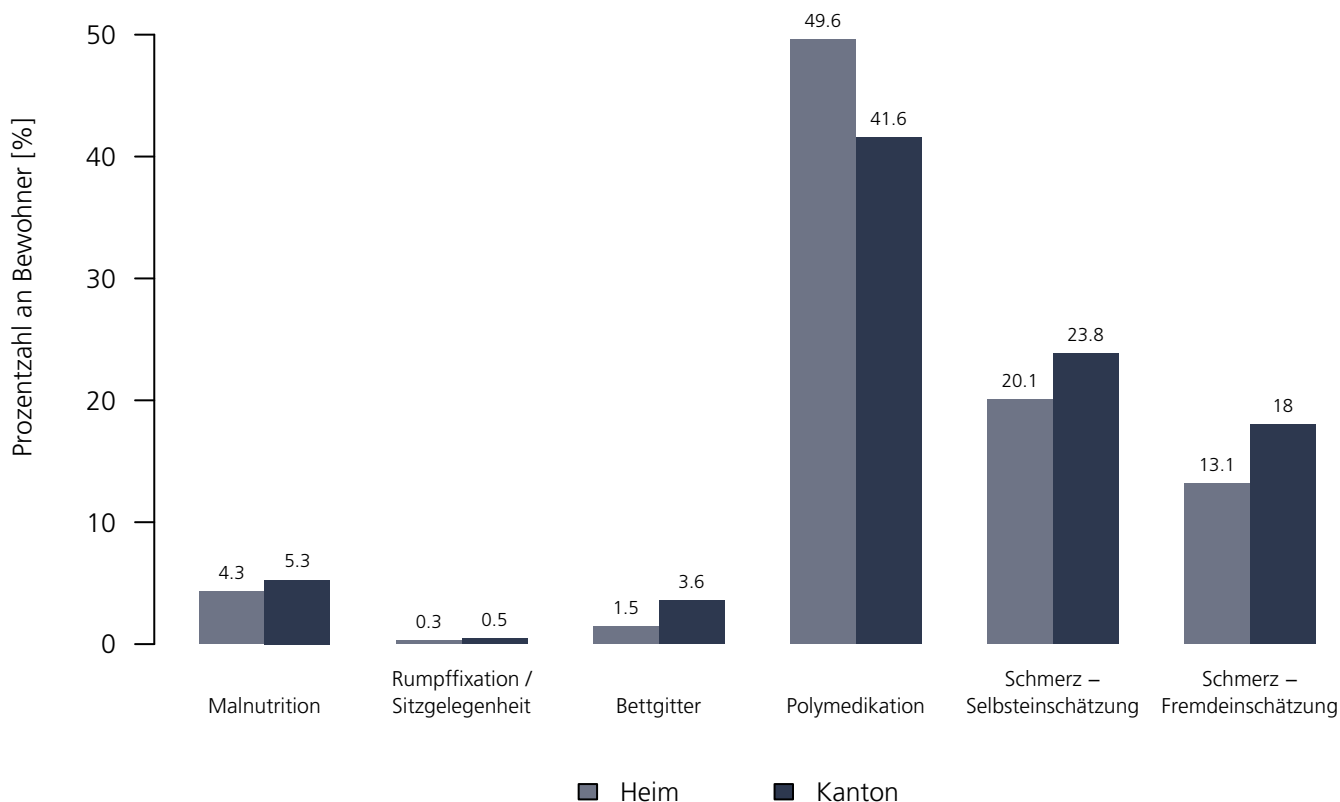
Medizinische Qualitätsindikatoren 2021

Numerische Darstellung

Indikatoren	Heim	NBew _{Heim}	TotalBew _{Heim}	SG	NBew _{SG}	TotalBew _{SG}
Malnutrition	4.3 %	10	13	5.3 %	4'941	6'094
Rumpffixation / Sitzgelegenheit	0.3 %	13	13	0.5 %	6'092	6'094
Bettgitter	1.5 %	13	13	3.6 %	5'801	6'094
Polymedikation	49.6 %	13	13	41.6 %	6'094	6'094
Schmerz – Selbsteinschätzung	20.1 %	13	13	23.8 %	5'199	6'094
Schmerz – Fremdeinschätzung	13.1 %	13	13	18.0 %	6'094	6'094

Grafische Darstellung

Medizinische Qualitätsindikatoren 2021



GHG Rosenberg

Kreuzackerstrasse 6, 9000 St. Gallen
SG

Rechtsform: Verein
Instrument: BESA Minuten KLV
Kanton: St. Gallen (SG)
Anzahl Heime im Kanton: 88

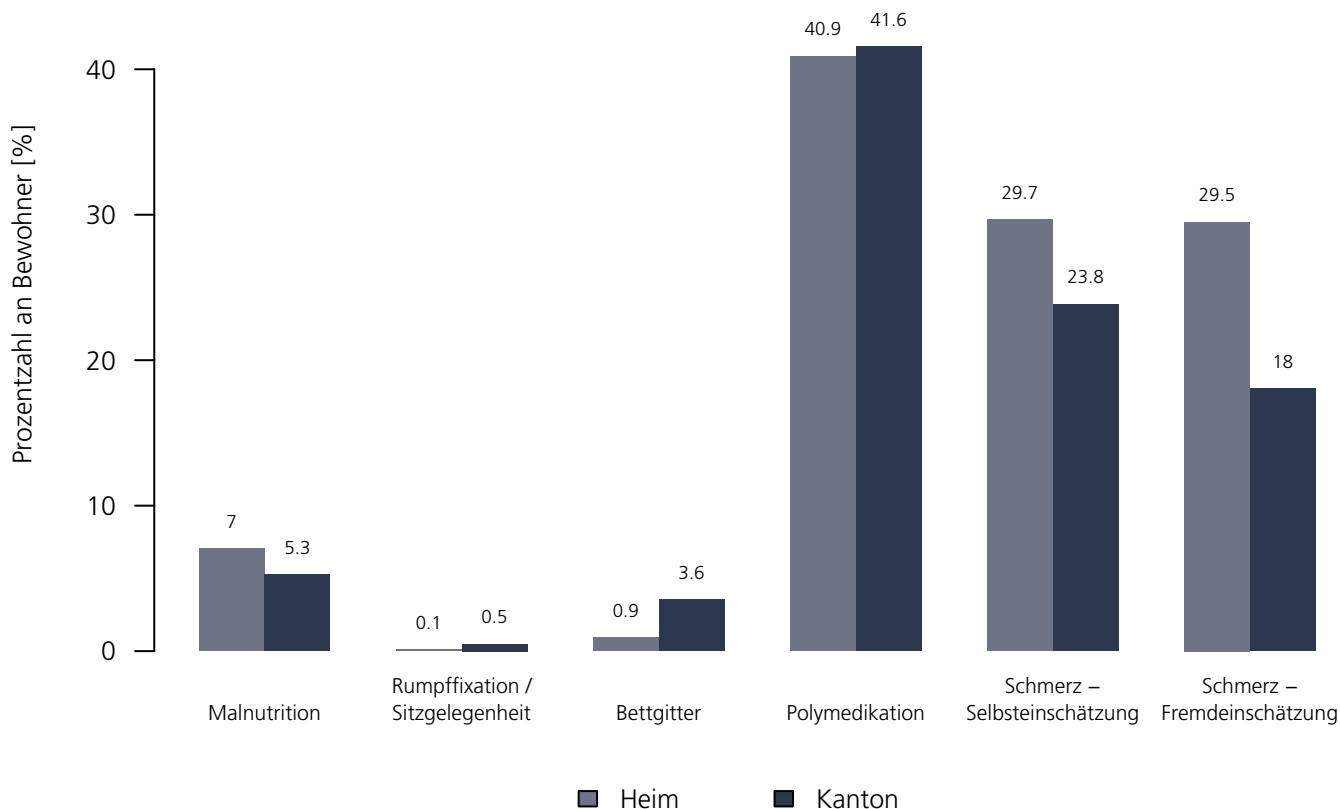
Medizinische Qualitätsindikatoren 2021

Numerische Darstellung

Indikatoren	Heim	NBew _{Heim}	TotalBew _{Heim}	SG	NBew _{SG}	TotalBew _{SG}
Malnutrition	7.0 %	102	126	5.3 %	4'941	6'094
Rumpffixation / Sitzgelegenheit	0.1 %	126	126	0.5 %	6'092	6'094
Bettgitter	0.9 %	120	126	3.6 %	5'801	6'094
Polymedikation	40.9 %	126	126	41.6 %	6'094	6'094
Schmerz – Selbsteinschätzung	29.7 %	115	126	23.8 %	5'199	6'094
Schmerz – Fremdeinschätzung	29.5 %	126	126	18.0 %	6'094	6'094

Grafische Darstellung

Medizinische Qualitätsindikatoren 2021



Bürgerspital St. Gallen – Pflegeheim

Rorschacher Strasse 92, 9000 St. Gallen
SG

Rechtsform: Verwaltung Gemeinde
Instrument: RAI-RUG KLV (Stufen)
Kanton: St. Gallen (SG)
Anzahl Heime im Kanton: 88

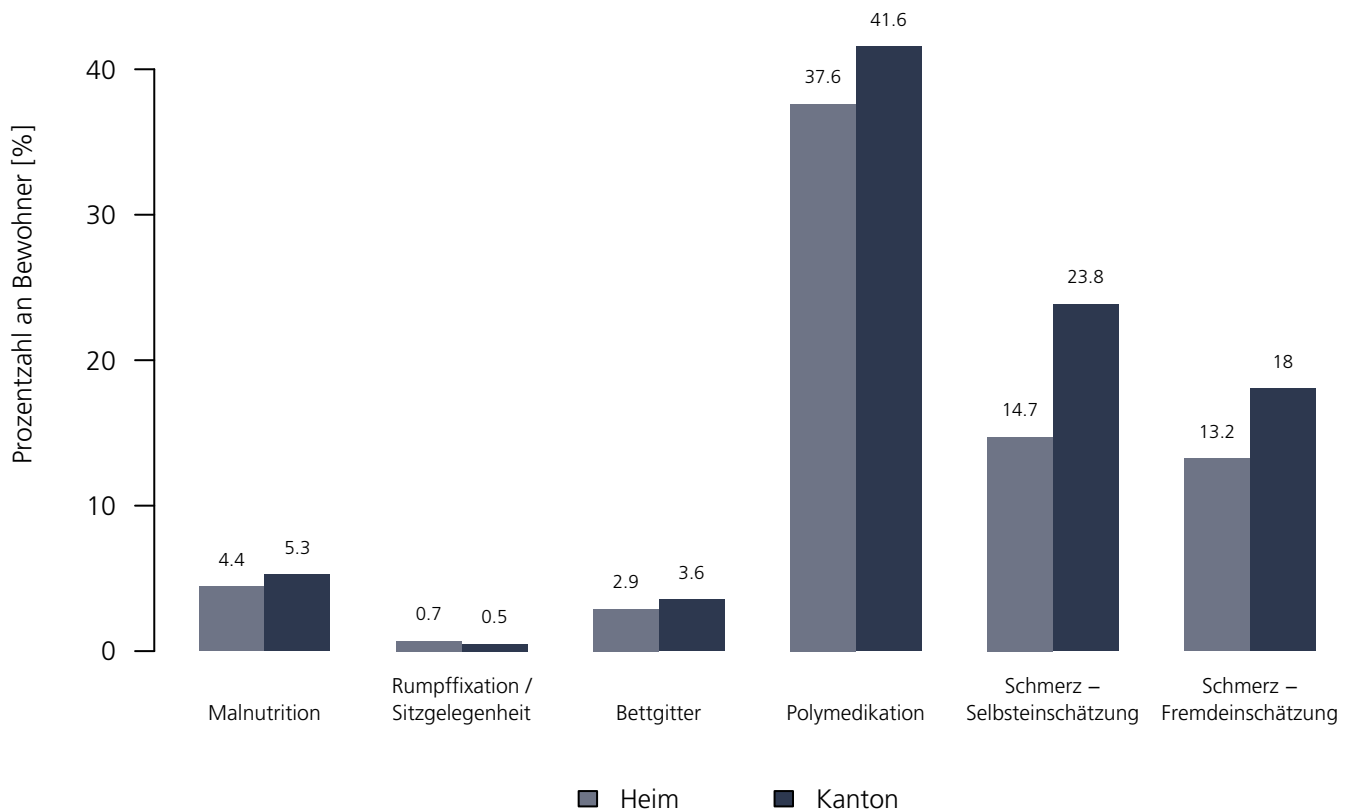
Medizinische Qualitätsindikatoren 2021

Numerische Darstellung

Indikatoren	Heim	NBew _{Heim}	TotalBew _{Heim}	SG	NBew _{SG}	TotalBew _{SG}
Malnutrition	4.4 %	67	80	5.3 %	4'941	6'094
Rumpffixation / Sitzgelegenheit	0.7 %	80	80	0.5 %	6'092	6'094
Bettgitter	2.9 %	78	80	3.6 %	5'801	6'094
Polymedikation	37.6 %	80	80	41.6 %	6'094	6'094
Schmerz – Selbsteinschätzung	14.7 %	36	80	23.8 %	5'199	6'094
Schmerz – Fremdeinschätzung	13.2 %	80	80	18.0 %	6'094	6'094

Grafische Darstellung

Medizinische Qualitätsindikatoren 2021



Bürgerspital St. Gallen – Altersheim

Rorschacher Strasse 92, 9000 St. Gallen
SG

Rechtsform: Verwaltung Gemeinde
Instrument: RAI-RUG KLV (Stufen)
Kanton: St. Gallen (SG)
Anzahl Heime im Kanton: 88

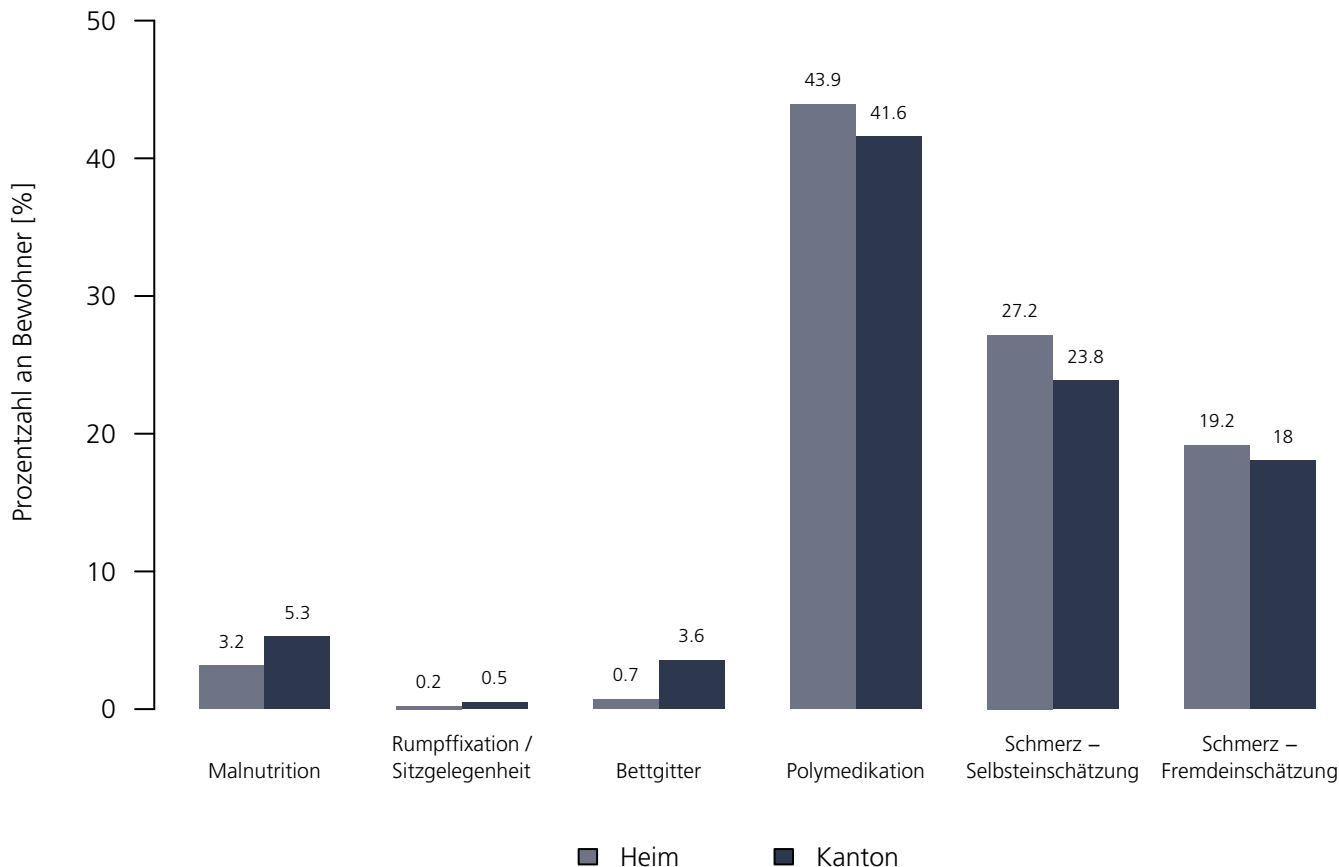
Medizinische Qualitätsindikatoren 2021

Numerische Darstellung

Indikatoren	Heim	NBew _{Heim}	TotalBew _{Heim}	SG	NBew _{SG}	TotalBew _{SG}
Malnutrition	3.2 %	64	76	5.3 %	4'941	6'094
Rumpffixation / Sitzgelegenheit	0.2 %	76	76	0.5 %	6'092	6'094
Bettgitter	0.7 %	76	76	3.6 %	5'801	6'094
Polymedikation	43.9 %	76	76	41.6 %	6'094	6'094
Schmerz – Selbsteinschätzung	27.2 %	76	76	23.8 %	5'199	6'094
Schmerz – Fremdeinschätzung	19.2 %	76	76	18.0 %	6'094	6'094

Grafische Darstellung

Medizinische Qualitätsindikatoren 2021



**Haus am Bach – Alter- und Pflegeheim
Vilters–Wangs**

Schiggstrasse 34, 7323 Wangs
SG

Rechtsform: Öffentl. Unternehmen Gemeinde
Instrument: BESA Minuten KLV
Kanton: St. Gallen (SG)
Anzahl Heime im Kanton: 88

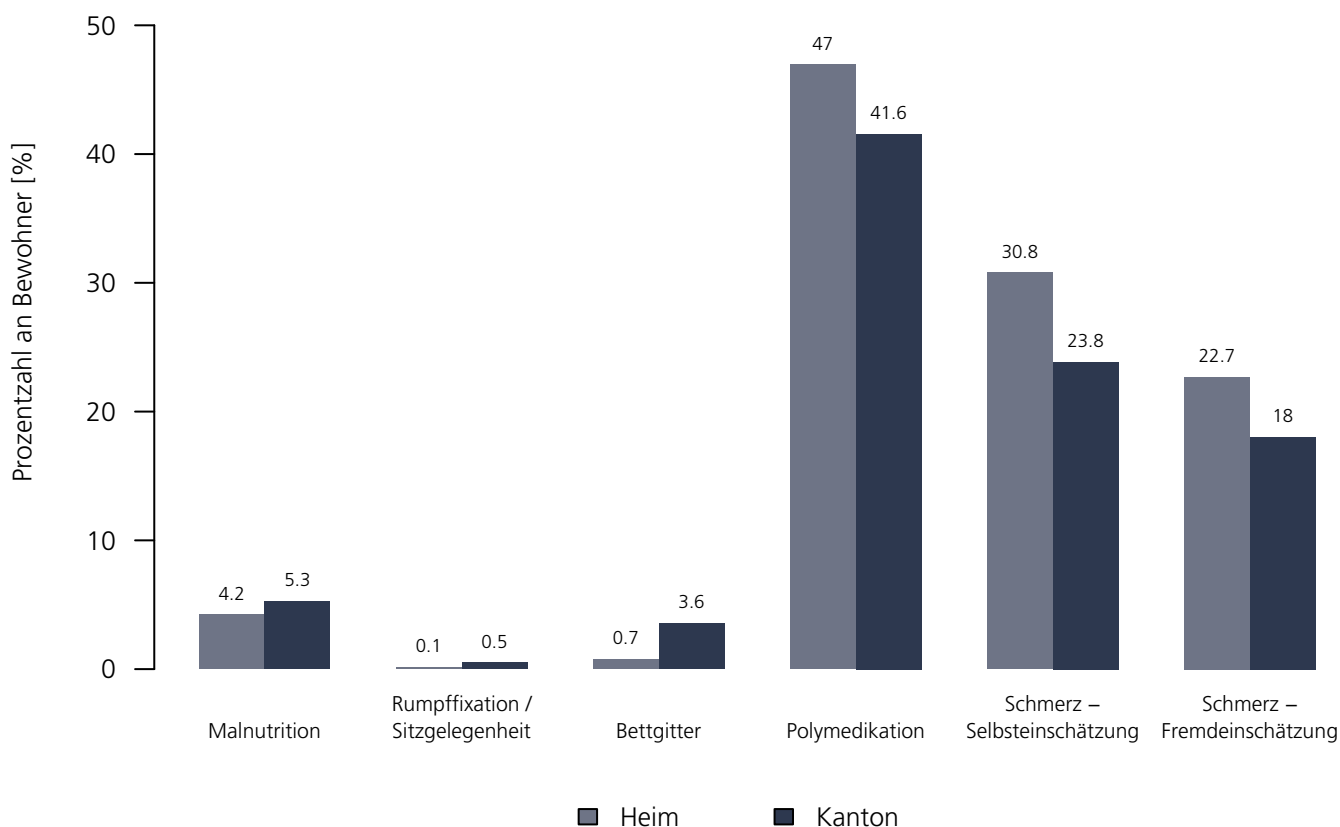
Medizinische Qualitätsindikatoren 2021

Numerische Darstellung

Indikatoren	Heim	NBew _{Heim}	TotalBew _{Heim}	SG	NBew _{SG}	TotalBew _{SG}
Malnutrition	4.2 %	34	48	5.3 %	4'941	6'094
Rumpffixation / Sitzgelegenheit	0.1 %	48	48	0.5 %	6'092	6'094
Bettgitter	0.7 %	48	48	3.6 %	5'801	6'094
Polymedikation	47.0 %	48	48	41.6 %	6'094	6'094
Schmerz – Selbsteinschätzung	30.8 %	42	48	23.8 %	5'199	6'094
Schmerz – Fremdeinschätzung	22.7 %	48	48	18.0 %	6'094	6'094

Grafische Darstellung

Medizinische Qualitätsindikatoren 2021



Pension Mürtchen – Alters– und Pflegeheim

Rapperswilerstrasse 12, 8733 Eschenbach
SG

Rechtsform: Öffentl. Unternehmen Gemeinde
Instrument: BESA Minuten KLV
Kanton: St. Gallen (SG)
Anzahl Heime im Kanton: 88

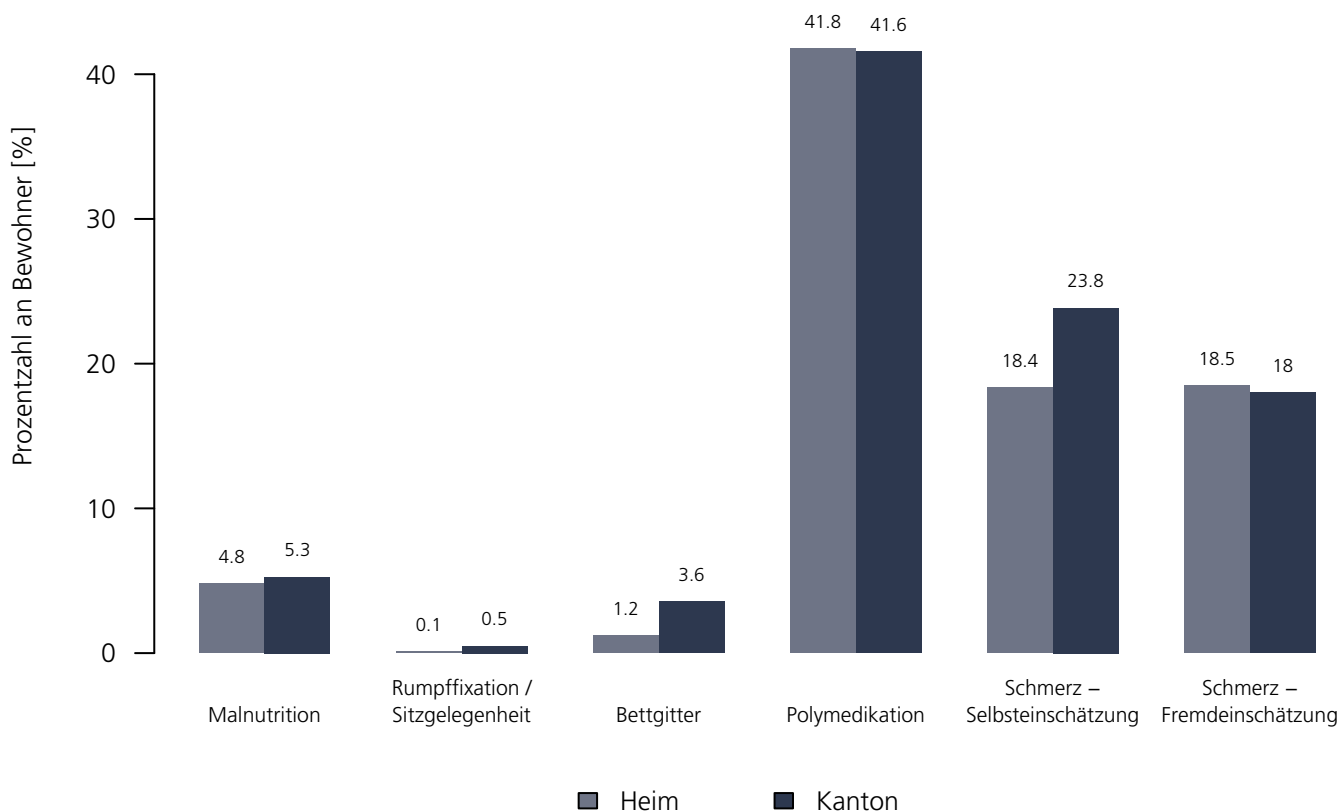
Medizinische Qualitätsindikatoren 2021

Numerische Darstellung

Indikatoren	Heim	NBew _{Heim}	TotalBew _{Heim}	SG	NBew _{SG}	TotalBew _{SG}
Malnutrition	4.8 %	47	55	5.3 %	4'941	6'094
Rumpffixation / Sitzgelegenheit	0.1 %	55	55	0.5 %	6'092	6'094
Bettgitter	1.2 %	41	55	3.6 %	5'801	6'094
Polymedikation	41.8 %	55	55	41.6 %	6'094	6'094
Schmerz – Selbsteinschätzung	18.4 %	48	55	23.8 %	5'199	6'094
Schmerz – Fremdeinschätzung	18.5 %	55	55	18.0 %	6'094	6'094

Grafische Darstellung

Medizinische Qualitätsindikatoren 2021



Alters- und Pflegeheim Hächleren AG

Hächleren 4, 9425 Thal
SG

Rechtsform: Aktiengesellschaft
Instrument: RAI-RUG KLV (Stufen)
Kanton: St. Gallen (SG)
Anzahl Heime im Kanton: 88

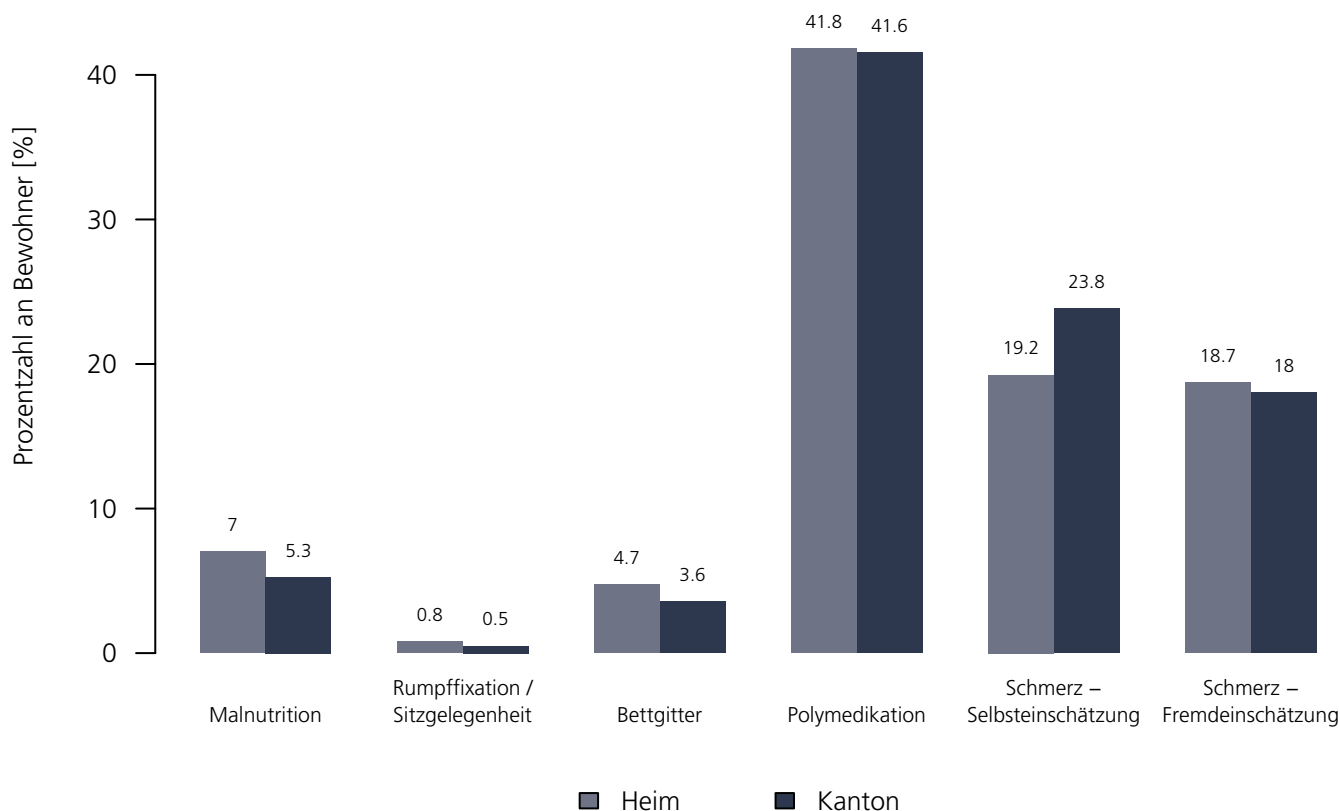
Medizinische Qualitätsindikatoren 2021

Numerische Darstellung

Indikatoren	Heim	NBew _{Heim}	TotalBew _{Heim}	SG	NBew _{SG}	TotalBew _{SG}
Malnutrition	7.0 %	38	44	5.3 %	4'941	6'094
Rumpffixation / Sitzgelegenheit	0.8 %	44	44	0.5 %	6'092	6'094
Bettgitter	4.7 %	40	44	3.6 %	5'801	6'094
Polymedikation	41.8 %	44	44	41.6 %	6'094	6'094
Schmerz – Selbsteinschätzung	19.2 %	40	44	23.8 %	5'199	6'094
Schmerz – Fremdeinschätzung	18.7 %	44	44	18.0 %	6'094	6'094

Grafische Darstellung

Medizinische Qualitätsindikatoren 2021



Thurvita AG – Alterszentrum Sonnenhof

Haldenstrasse 18, 9500 Wil
SG

Rechtsform: Aktiengesellschaft
Instrument: RAI-RUG KLV (Stufen)
Kanton: St. Gallen (SG)
Anzahl Heime im Kanton: 88

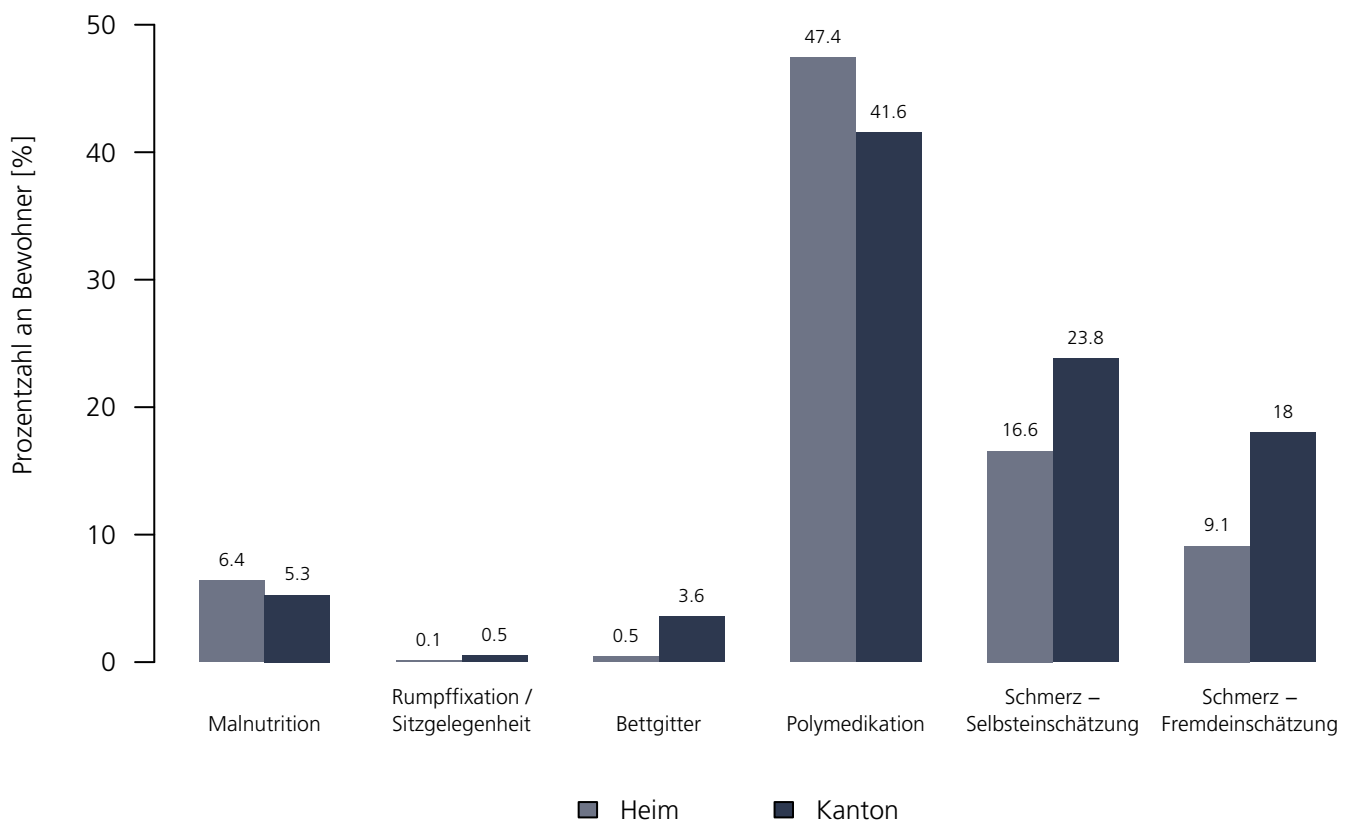
Medizinische Qualitätsindikatoren 2021

Numerische Darstellung

Indikatoren	Heim	NBew _{Heim}	TotalBew _{Heim}	SG	NBew _{SG}	TotalBew _{SG}
Malnutrition	6.4 %	103	115	5.3 %	4'941	6'094
Rumpffixation / Sitzgelegenheit	0.1 %	115	115	0.5 %	6'092	6'094
Bettgitter	0.5 %	113	115	3.6 %	5'801	6'094
Polymedikation	47.4 %	115	115	41.6 %	6'094	6'094
Schmerz – Selbsteinschätzung	16.6 %	105	115	23.8 %	5'199	6'094
Schmerz – Fremdeinschätzung	9.1 %	115	115	18.0 %	6'094	6'094

Grafische Darstellung

Medizinische Qualitätsindikatoren 2021



Altersheim Gärbü

Gärbüstrasse 8, 9475 Sevelen
SG

Rechtsform: Verwaltung Gemeinde
Instrument: BESA Minuten KLV
Kanton: St. Gallen (SG)
Anzahl Heime im Kanton: 88

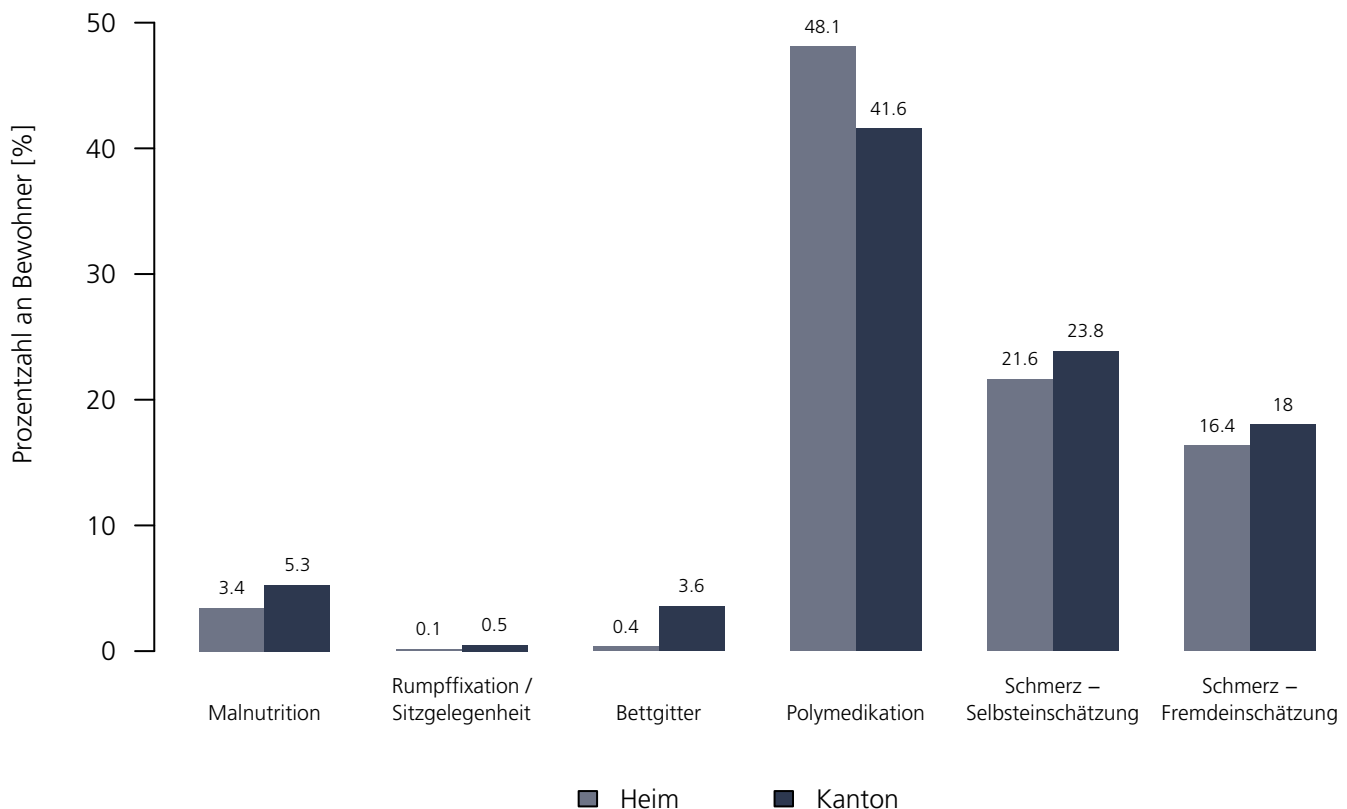
Medizinische Qualitätsindikatoren 2021

Numerische Darstellung

Indikatoren	Heim	NBew _{Heim}	TotalBew _{Heim}	SG	NBew _{SG}	TotalBew _{SG}
Malnutrition	3.4 %	25	27	5.3 %	4'941	6'094
Rumpffixation / Sitzgelegenheit	0.1 %	27	27	0.5 %	6'092	6'094
Bettgitter	0.4 %	25	27	3.6 %	5'801	6'094
Polymedikation	48.1 %	27	27	41.6 %	6'094	6'094
Schmerz – Selbsteinschätzung	21.6 %	25	27	23.8 %	5'199	6'094
Schmerz – Fremdeinschätzung	16.4 %	27	27	18.0 %	6'094	6'094

Grafische Darstellung

Medizinische Qualitätsindikatoren 2021



Thurvita AG – Altersheim Rosengarten

Konstanzer Strasse 10, 9512 Rossrüti
SG

Rechtsform: Aktiengesellschaft
Instrument: RAI-RUG KLV (Stufen)
Kanton: St. Gallen (SG)
Anzahl Heime im Kanton: 88

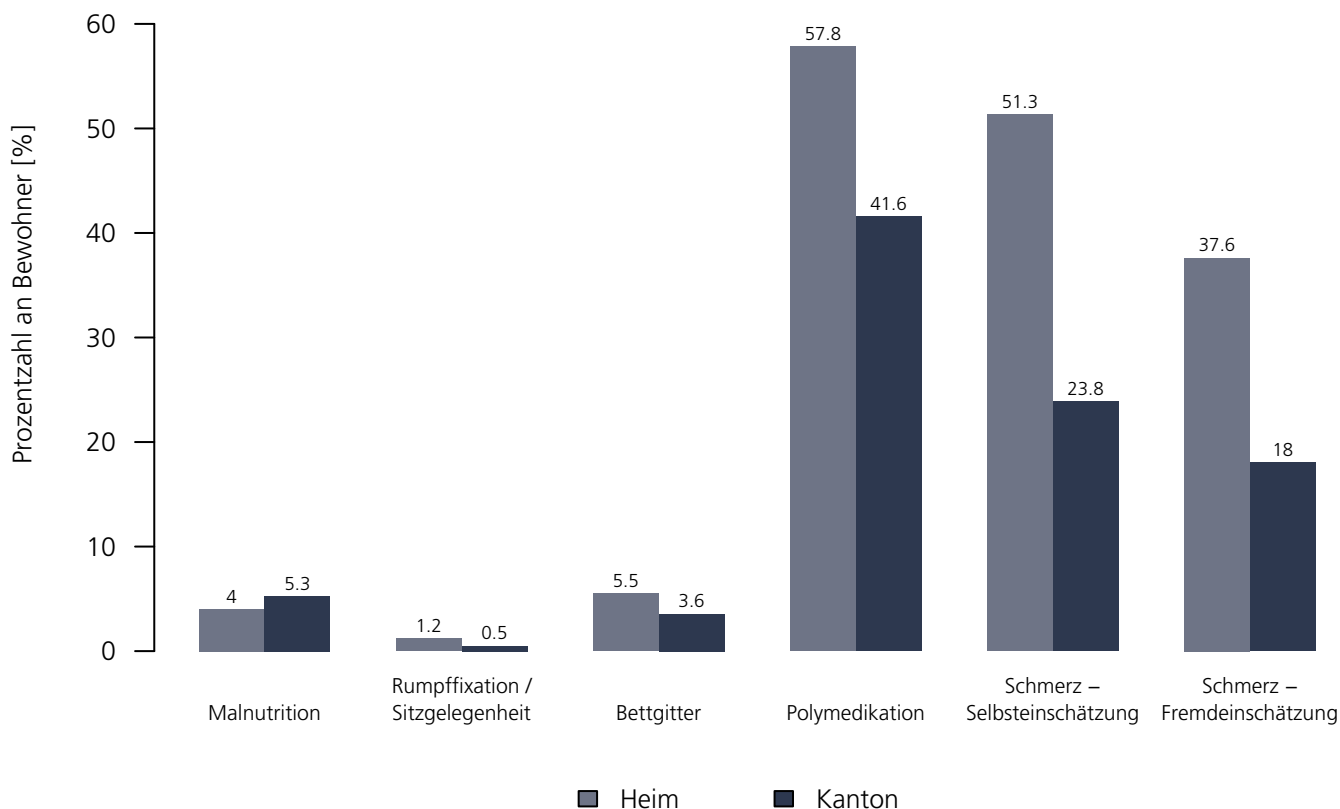
Medizinische Qualitätsindikatoren 2021

Numerische Darstellung

Indikatoren	Heim	NBew _{Heim}	TotalBew _{Heim}	SG	NBew _{SG}	TotalBew _{SG}
Malnutrition	4.0 %	17	18	5.3 %	4'941	6'094
Rumpffixation / Sitzgelegenheit	1.2 %	18	18	0.5 %	6'092	6'094
Bettgitter	5.5 %	18	18	3.6 %	5'801	6'094
Polymedikation	57.8 %	18	18	41.6 %	6'094	6'094
Schmerz – Selbsteinschätzung	51.3 %	13	18	23.8 %	5'199	6'094
Schmerz – Fremdeinschätzung	37.6 %	18	18	18.0 %	6'094	6'094

Grafische Darstellung

Medizinische Qualitätsindikatoren 2021



Alterszentrum Kappelhof

Kappelhof 7, 9300 Wittenbach
SG

Rechtsform: Öffentl. Unternehmen Gemeinde
Instrument: RAI-RUG KLV (Stufen)
Kanton: St. Gallen (SG)
Anzahl Heime im Kanton: 88

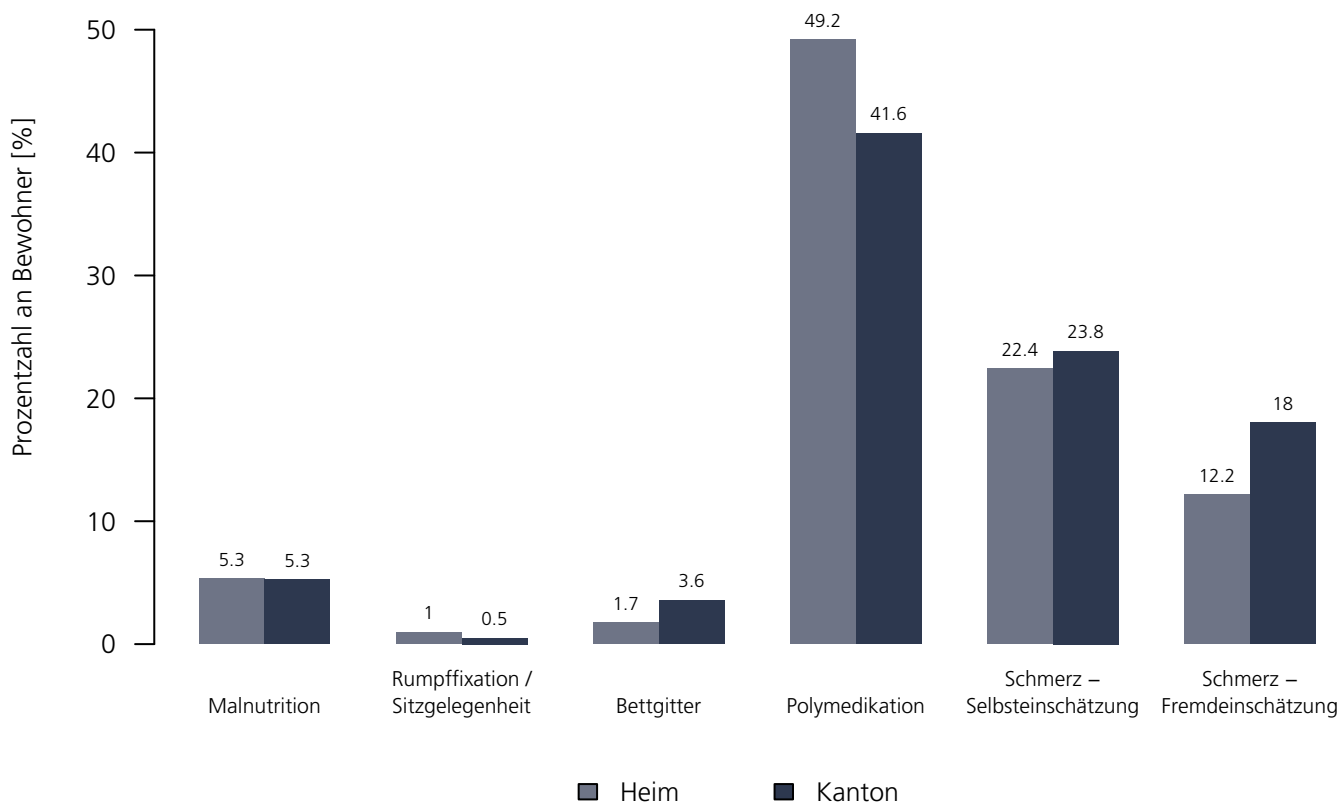
Medizinische Qualitätsindikatoren 2021

Numerische Darstellung

Indikatoren	Heim	NBew _{Heim}	TotalBew _{Heim}	SG	NBew _{SG}	TotalBew _{SG}
Malnutrition	5.3 %	92	107	5.3 %	4'941	6'094
Rumpffixation / Sitzgelegenheit	1.0 %	107	107	0.5 %	6'092	6'094
Bettgitter	1.7 %	106	107	3.6 %	5'801	6'094
Polymedikation	49.2 %	107	107	41.6 %	6'094	6'094
Schmerz – Selbsteinschätzung	22.4 %	82	107	23.8 %	5'199	6'094
Schmerz – Fremdeinschätzung	12.2 %	107	107	18.0 %	6'094	6'094

Grafische Darstellung

Medizinische Qualitätsindikatoren 2021



Genossenschaft Wohnen im Alter – Haus Viva

Bildstrasse 14, 9450 Altstätten
SG

Rechtsform: Genossenschaft
Instrument: BESA Minuten KLV
Kanton: St. Gallen (SG)
Anzahl Heime im Kanton: 88

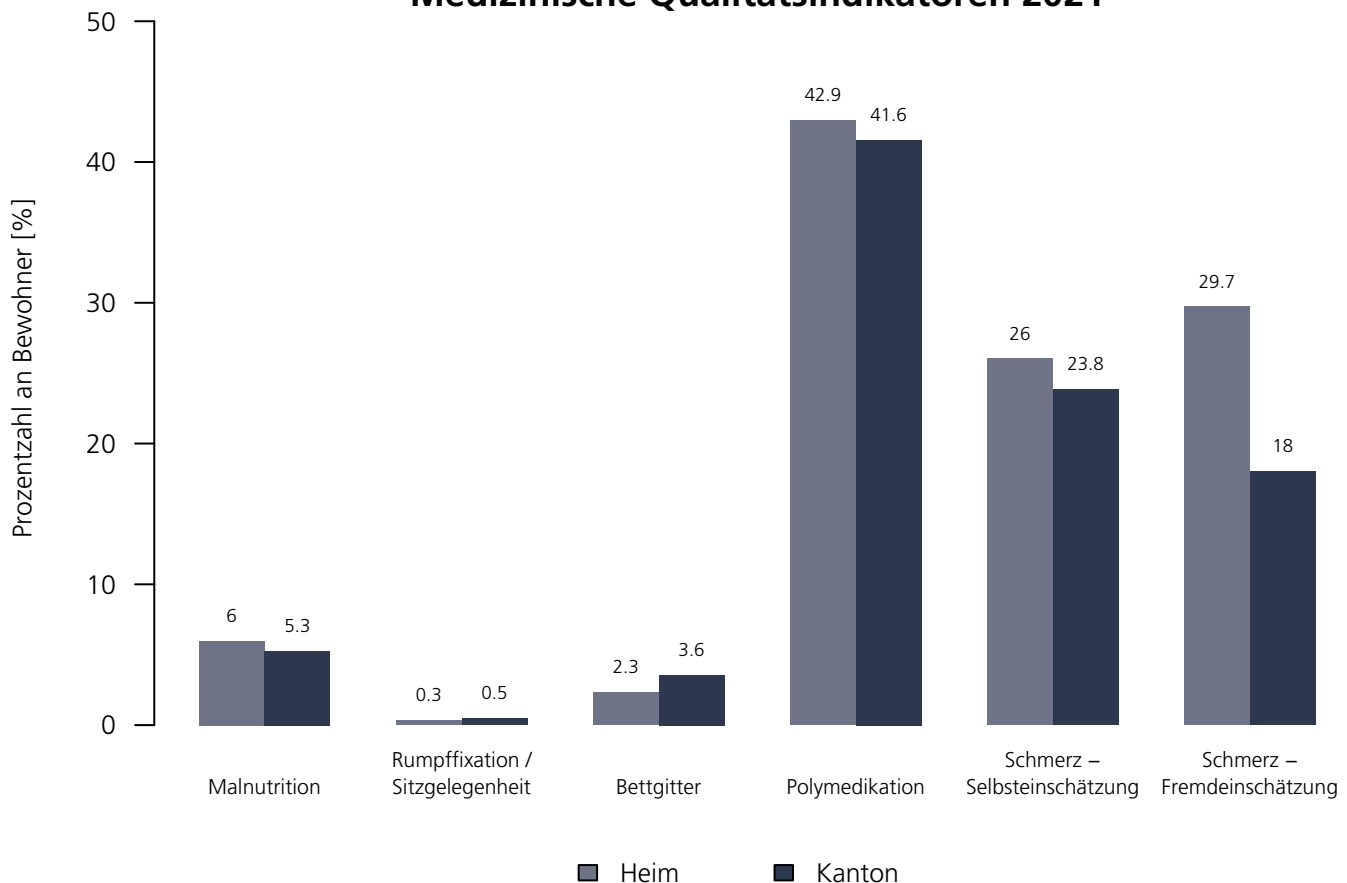
Medizinische Qualitätsindikatoren 2021

Numerische Darstellung

Indikatoren	Heim	NBew _{Heim}	TotalBew _{Heim}	SG	NBew _{SG}	TotalBew _{SG}
Malnutrition	6.0 %	105	126	5.3 %	4'941	6'094
Rumpffixation / Sitzgelegenheit	0.3 %	126	126	0.5 %	6'092	6'094
Bettgitter	2.3 %	122	126	3.6 %	5'801	6'094
Polymedikation	42.9 %	126	126	41.6 %	6'094	6'094
Schmerz – Selbsteinschätzung	26.0 %	107	126	23.8 %	5'199	6'094
Schmerz – Fremdeinschätzung	29.7 %	126	126	18.0 %	6'094	6'094

Grafische Darstellung

Medizinische Qualitätsindikatoren 2021



Tertianum Steinegg und Feldegg – Wohn- und Pflegeheime AG

Kirchweg 8, 9113 Degersheim
SG

Rechtsform: Aktiengesellschaft
Instrument: RAI-RUG KLV (Stufen)
Kanton: St. Gallen (SG)
Anzahl Heime im Kanton: 88

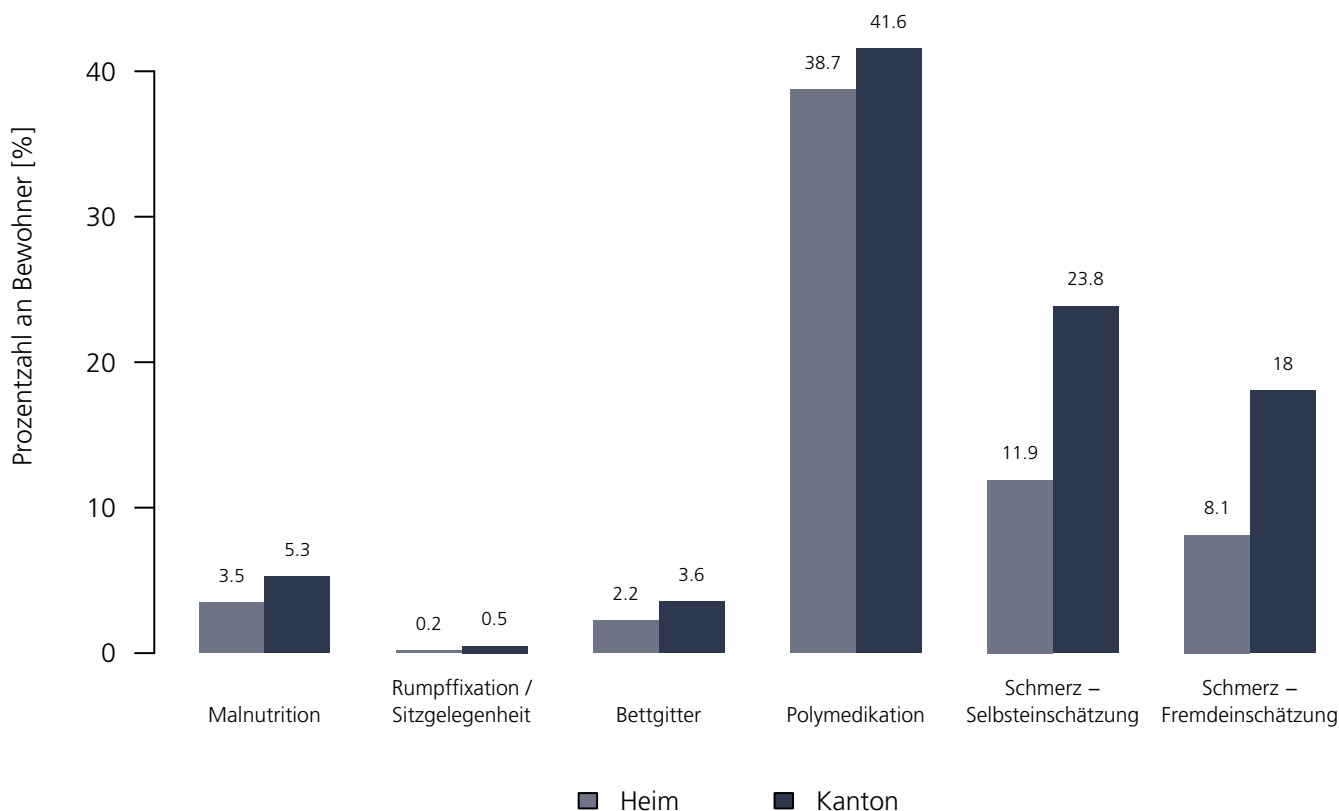
Medizinische Qualitätsindikatoren 2021

Numerische Darstellung

Indikatoren	Heim	NBew _{Heim}	TotalBew _{Heim}	SG	NBew _{SG}	TotalBew _{SG}
Malnutrition	3.5 %	60	71	5.3 %	4'941	6'094
Rumpffixation / Sitzgelegenheit	0.2 %	71	71	0.5 %	6'092	6'094
Bettgitter	2.2 %	68	71	3.6 %	5'801	6'094
Polymedikation	38.7 %	71	71	41.6 %	6'094	6'094
Schmerz – Selbsteinschätzung	11.9 %	63	71	23.8 %	5'199	6'094
Schmerz – Fremdeinschätzung	8.1 %	71	71	18.0 %	6'094	6'094

Grafische Darstellung

Medizinische Qualitätsindikatoren 2021



Tertianum Krone – Wohn- und Pflegeheim

Ebnaterstrasse 136, 9630 Wattwil
SG

Rechtsform: Aktiengesellschaft
Instrument: RAI-RUG KLV (Stufen)
Kanton: St. Gallen (SG)
Anzahl Heime im Kanton: 88

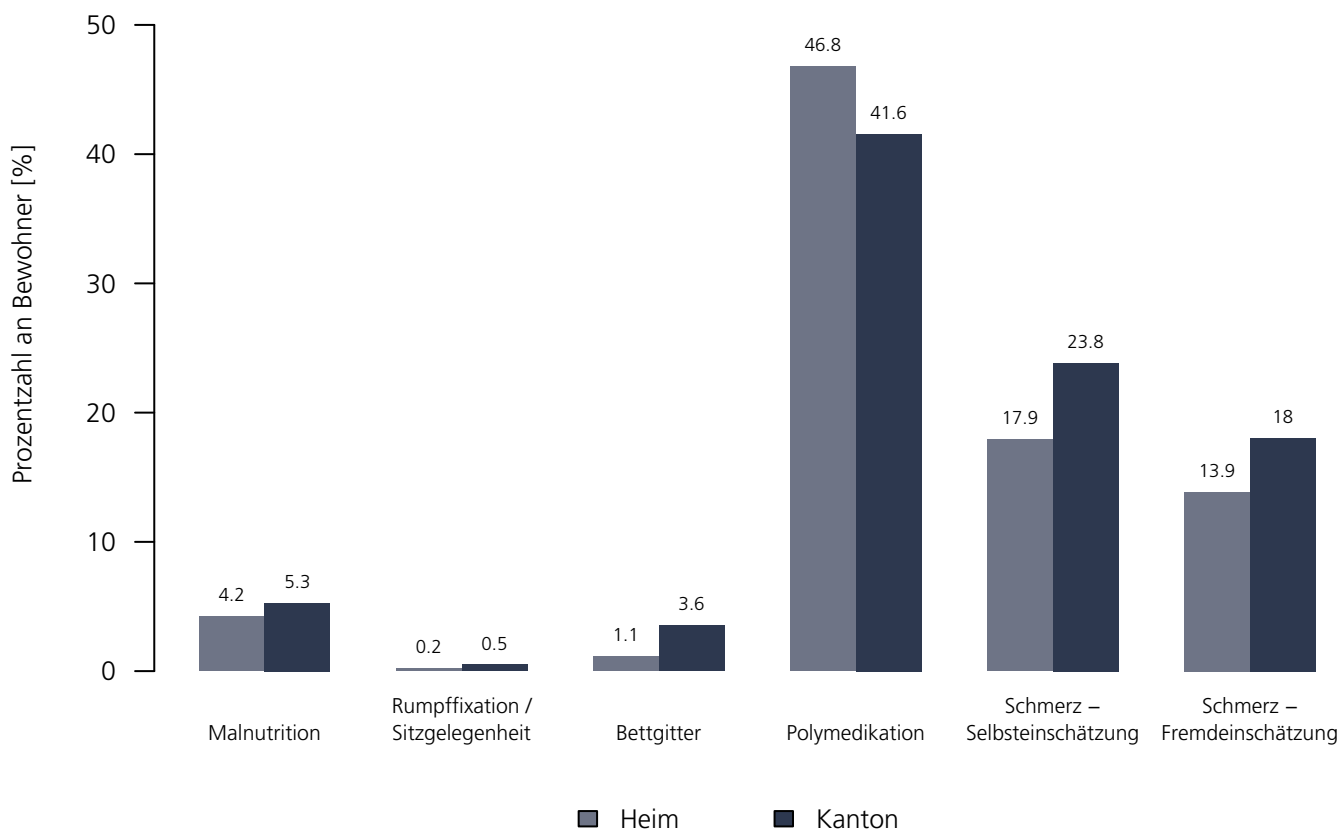
Medizinische Qualitätsindikatoren 2021

Numerische Darstellung

Indikatoren	Heim	NBew _{Heim}	TotalBew _{Heim}	SG	NBew _{SG}	TotalBew _{SG}
Malnutrition	4.2 %	37	44	5.3 %	4'941	6'094
Rumpffixation / Sitzgelegenheit	0.2 %	44	44	0.5 %	6'092	6'094
Bettgitter	1.1 %	42	44	3.6 %	5'801	6'094
Polymedikation	46.8 %	44	44	41.6 %	6'094	6'094
Schmerz – Selbsteinschätzung	17.9 %	41	44	23.8 %	5'199	6'094
Schmerz – Fremdeinschätzung	13.9 %	44	44	18.0 %	6'094	6'094

Grafische Darstellung

Medizinische Qualitätsindikatoren 2021



Lindenhof Betreuen Pflegen Wohnen

Lindenstrasse 72, 9000 St. Gallen
SG

Rechtsform: Verein
Instrument: RAI-RUG KLV (Stufen)
Kanton: St. Gallen (SG)
Anzahl Heime im Kanton: 88

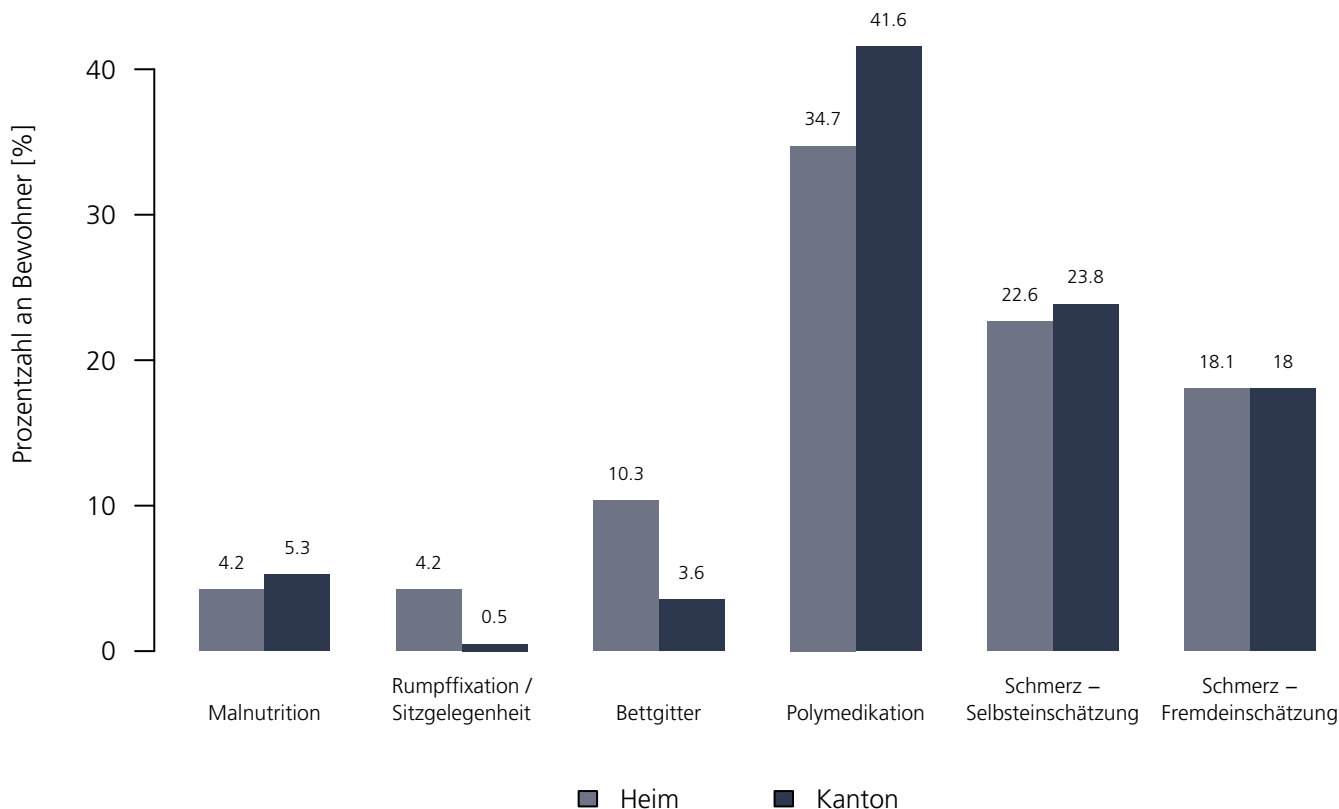
Medizinische Qualitätsindikatoren 2021

Numerische Darstellung

Indikatoren	Heim	NBew _{Heim}	TotalBew _{Heim}	SG	NBew _{SG}	TotalBew _{SG}
Malnutrition	4.2 %	105	116	5.3 %	4'941	6'094
Rumpffixation / Sitzgelegenheit	4.2 %	116	116	0.5 %	6'092	6'094
Bettgitter	10.3 %	112	116	3.6 %	5'801	6'094
Polymedikation	34.7 %	116	116	41.6 %	6'094	6'094
Schmerz – Selbsteinschätzung	22.6 %	91	116	23.8 %	5'199	6'094
Schmerz – Fremdeinschätzung	18.1 %	116	116	18.0 %	6'094	6'094

Grafische Darstellung

Medizinische Qualitätsindikatoren 2021



Wohn – und Pflegezentrum Wiborada

Hinterkirchstrasse 7, 9304 Bernhardzell
SG

Rechtsform: Verwaltung Gemeinde
Instrument: RAI-RUG KLV (Stufen)
Kanton: St. Gallen (SG)
Anzahl Heime im Kanton: 88

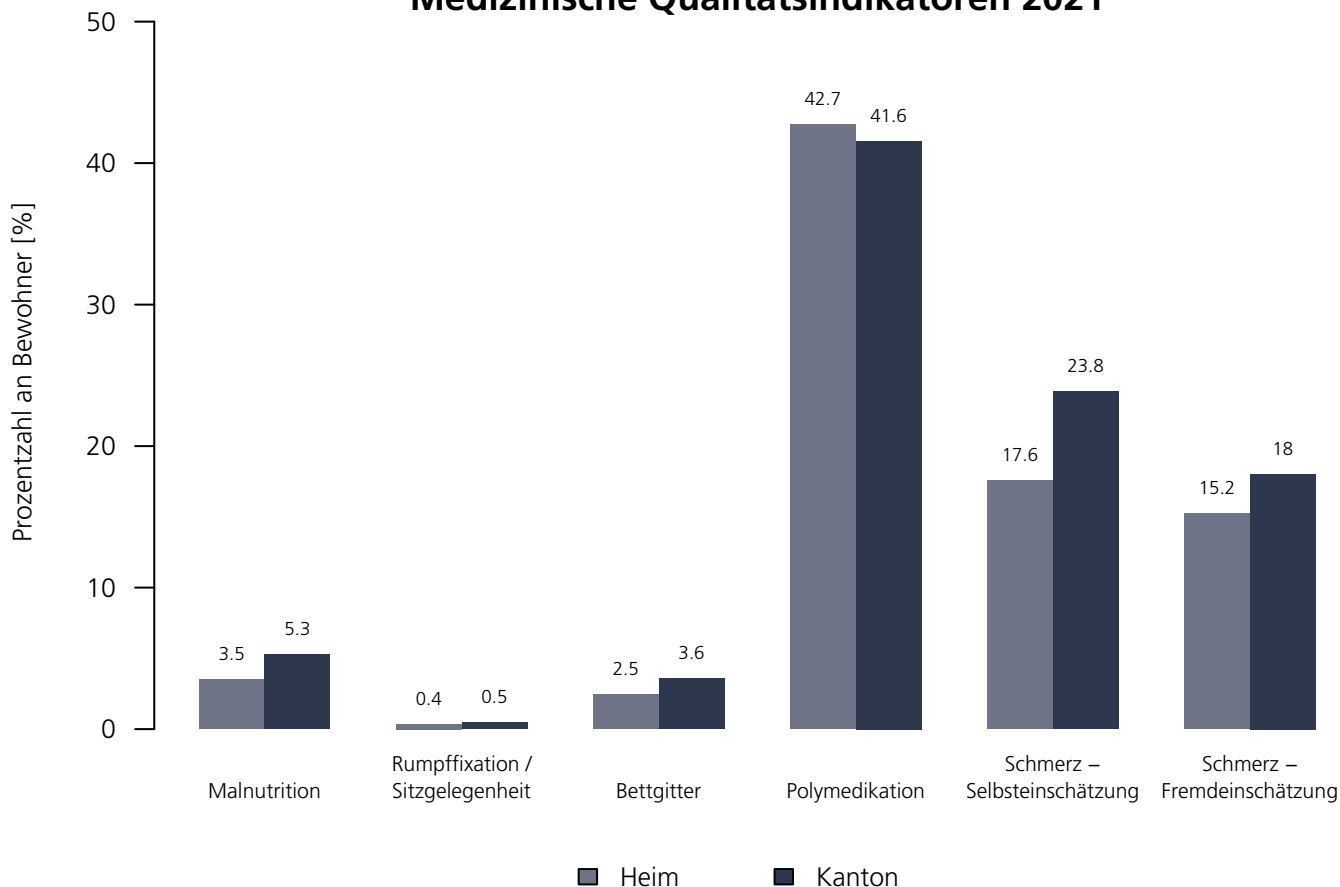
Medizinische Qualitätsindikatoren 2021

Numerische Darstellung

Indikatoren	Heim	NBew _{Heim}	TotalBew _{Heim}	SG	NBew _{SG}	TotalBew _{SG}
Malnutrition	3.5 %	62	75	5.3 %	4'941	6'094
Rumpffixation / Sitzgelegenheit	0.4 %	75	75	0.5 %	6'092	6'094
Bettgitter	2.5 %	74	75	3.6 %	5'801	6'094
Polymedikation	42.7 %	75	75	41.6 %	6'094	6'094
Schmerz – Selbsteinschätzung	17.6 %	59	75	23.8 %	5'199	6'094
Schmerz – Fremdeinschätzung	15.2 %	75	75	18.0 %	6'094	6'094

Grafische Darstellung

Medizinische Qualitätsindikatoren 2021



Pension Obersee – Stiftung St. Josef

ObErseestrasse 14, 8716 Schmerikon
SG

Rechtsform: Stiftung (Art. 80 ff. ZGB)
Instrument: BESA Minuten KLV
Kanton: St. Gallen (SG)
Anzahl Heime im Kanton: 88

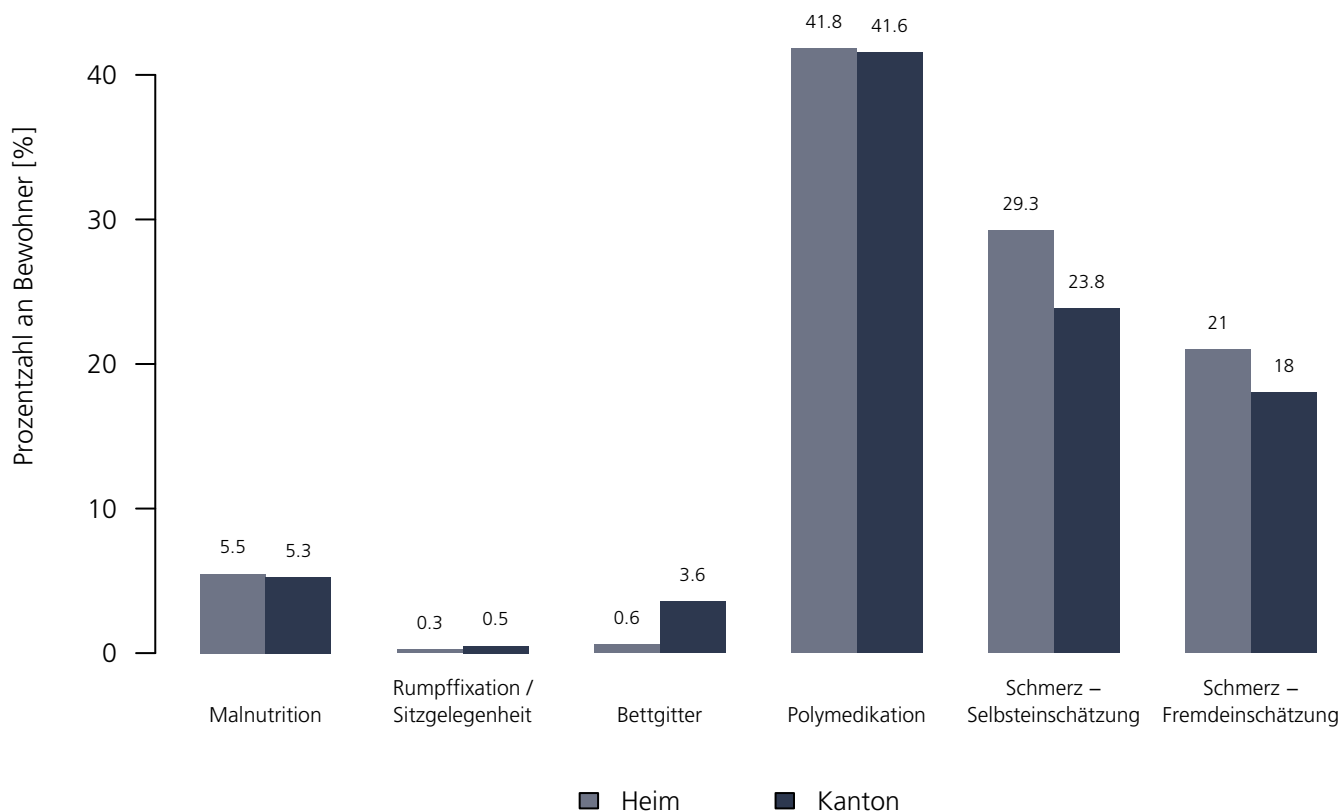
Medizinische Qualitätsindikatoren 2021

Numerische Darstellung

Indikatoren	Heim	NBew _{Heim}	TotalBew _{Heim}	SG	NBew _{SG}	TotalBew _{SG}
Malnutrition	5.5 %	56	70	5.3 %	4'941	6'094
Rumpffixation / Sitzgelegenheit	0.3 %	70	70	0.5 %	6'092	6'094
Bettgitter	0.6 %	68	70	3.6 %	5'801	6'094
Polymedikation	41.8 %	70	70	41.6 %	6'094	6'094
Schmerz – Selbsteinschätzung	29.3 %	59	70	23.8 %	5'199	6'094
Schmerz – Fremdeinschätzung	21.0 %	70	70	18.0 %	6'094	6'094

Grafische Darstellung

Medizinische Qualitätsindikatoren 2021



Stiftung Vitatertia Gerbhof und Weiher

Haldenstrasse 46, 9200 Gossau
SG

Rechtsform: Stiftung (Art. 80 ff. ZGB)
Instrument: RAI-RUG KLV (Stufen)
Kanton: St. Gallen (SG)
Anzahl Heime im Kanton: 88

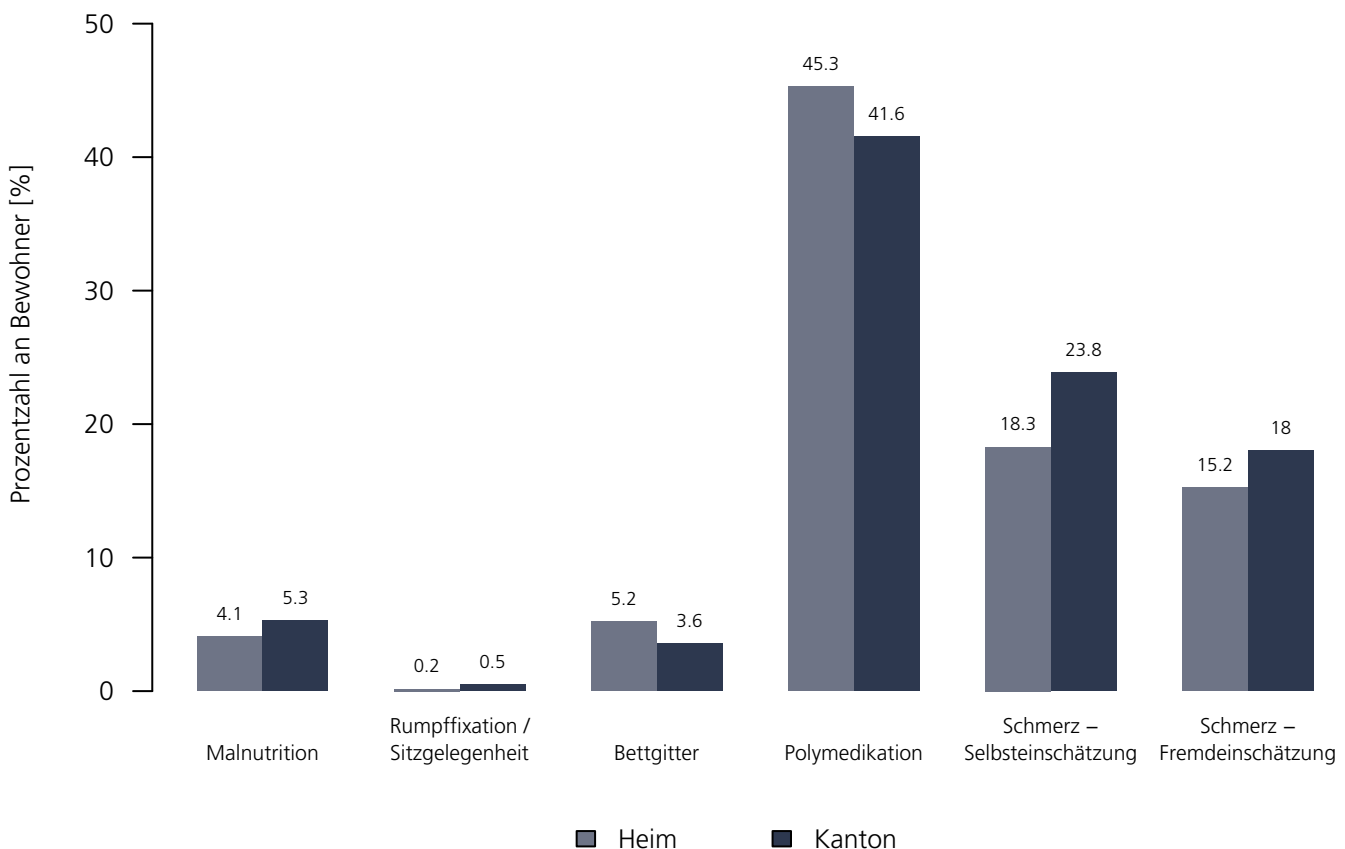
Medizinische Qualitätsindikatoren 2021

Numerische Darstellung

Indikatoren	Heim	NBew _{Heim}	TotalBew _{Heim}	SG	NBew _{SG}	TotalBew _{SG}
Malnutrition	4.1 %	74	95	5.3 %	4'941	6'094
Rumpffixation / Sitzgelegenheit	0.2 %	95	95	0.5 %	6'092	6'094
Bettgitter	5.2 %	95	95	3.6 %	5'801	6'094
Polymedikation	45.3 %	95	95	41.6 %	6'094	6'094
Schmerz – Selbsteinschätzung	18.3 %	84	95	23.8 %	5'199	6'094
Schmerz – Fremdeinschätzung	15.2 %	95	95	18.0 %	6'094	6'094

Grafische Darstellung

Medizinische Qualitätsindikatoren 2021



Verein Altersheime Sömmerli

Sömmerlistrasse 45, 9000 St. Gallen
SG

Rechtsform: Verein
Instrument: BESA Minuten KLV
Kanton: St. Gallen (SG)
Anzahl Heime im Kanton: 88

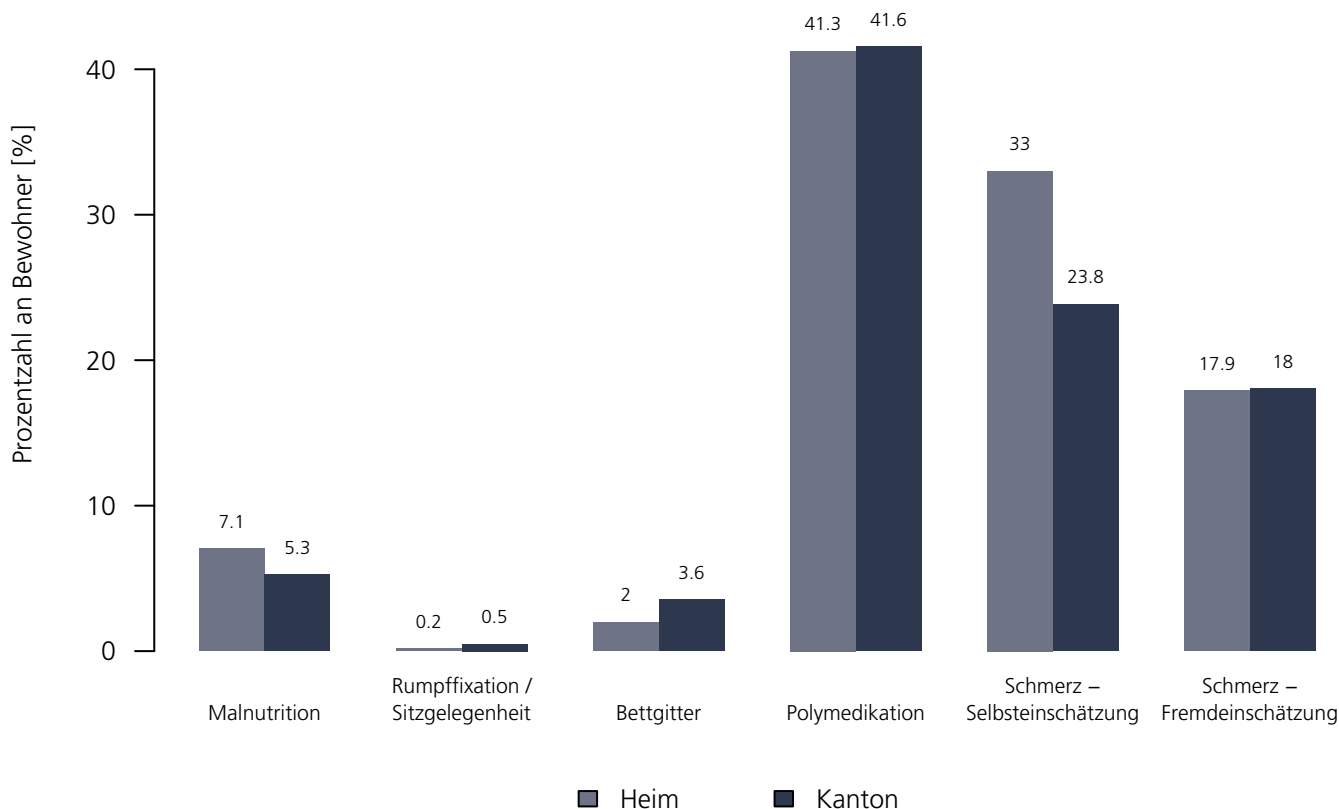
Medizinische Qualitätsindikatoren 2021

Numerische Darstellung

Indikatoren	Heim	NBew _{Heim}	TotalBew _{Heim}	SG	NBew _{SG}	TotalBew _{SG}
Malnutrition	7.1 %	84	118	5.3 %	4'941	6'094
Rumpffixation / Sitzgelegenheit	0.2 %	118	118	0.5 %	6'092	6'094
Bettgitter	2.0 %	111	118	3.6 %	5'801	6'094
Polymedikation	41.3 %	118	118	41.6 %	6'094	6'094
Schmerz – Selbsteinschätzung	33.0 %	115	118	23.8 %	5'199	6'094
Schmerz – Fremdeinschätzung	17.9 %	118	118	18.0 %	6'094	6'094

Grafische Darstellung

Medizinische Qualitätsindikatoren 2021



Obvita – Haus am Bruggwald – Alters- und Pflegeheim

Bruggwaldstrasse 51, 9009 St. Gallen
SG

Rechtsform: Verein
Instrument: BESA Minuten KLV
Kanton: St. Gallen (SG)
Anzahl Heime im Kanton: 88

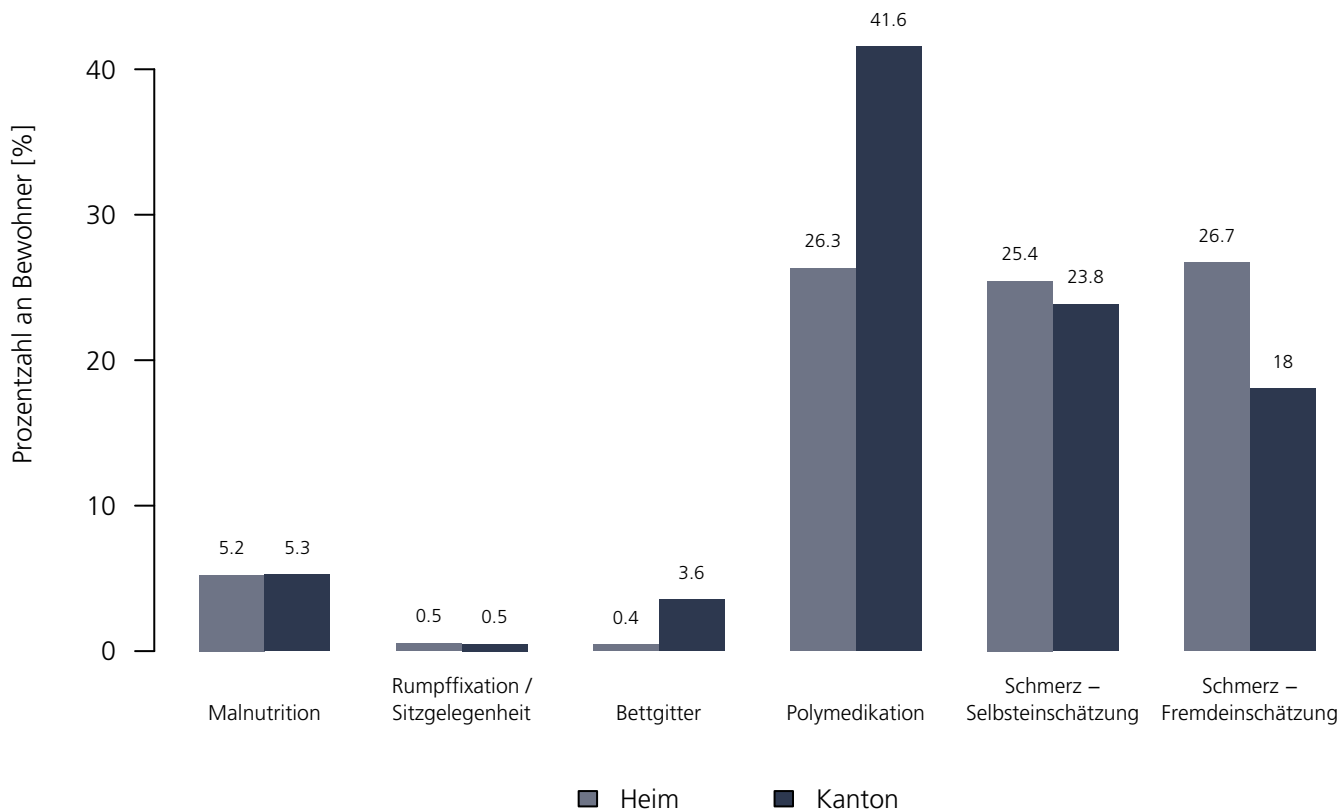
Medizinische Qualitätsindikatoren 2021

Numerische Darstellung

Indikatoren	Heim	NBew _{Heim}	TotalBew _{Heim}	SG	NBew _{SG}	TotalBew _{SG}
Malnutrition	5.2 %	46	53	5.3 %	4'941	6'094
Rumpffixation / Sitzgelegenheit	0.5 %	53	53	0.5 %	6'092	6'094
Bettgitter	0.4 %	51	53	3.6 %	5'801	6'094
Polymedikation	26.3 %	53	53	41.6 %	6'094	6'094
Schmerz – Selbsteinschätzung	25.4 %	52	53	23.8 %	5'199	6'094
Schmerz – Fremdeinschätzung	26.7 %	53	53	18.0 %	6'094	6'094

Grafische Darstellung

Medizinische Qualitätsindikatoren 2021



Dorfplatz – Pflege und Kur für Betagte

Dorfstrasse 2, 9621 Oberhelfenschwil
SG

Rechtsform: Aktiengesellschaft
Instrument: RAI-RUG KLV (Stufen)
Kanton: St. Gallen (SG)
Anzahl Heime im Kanton: 88

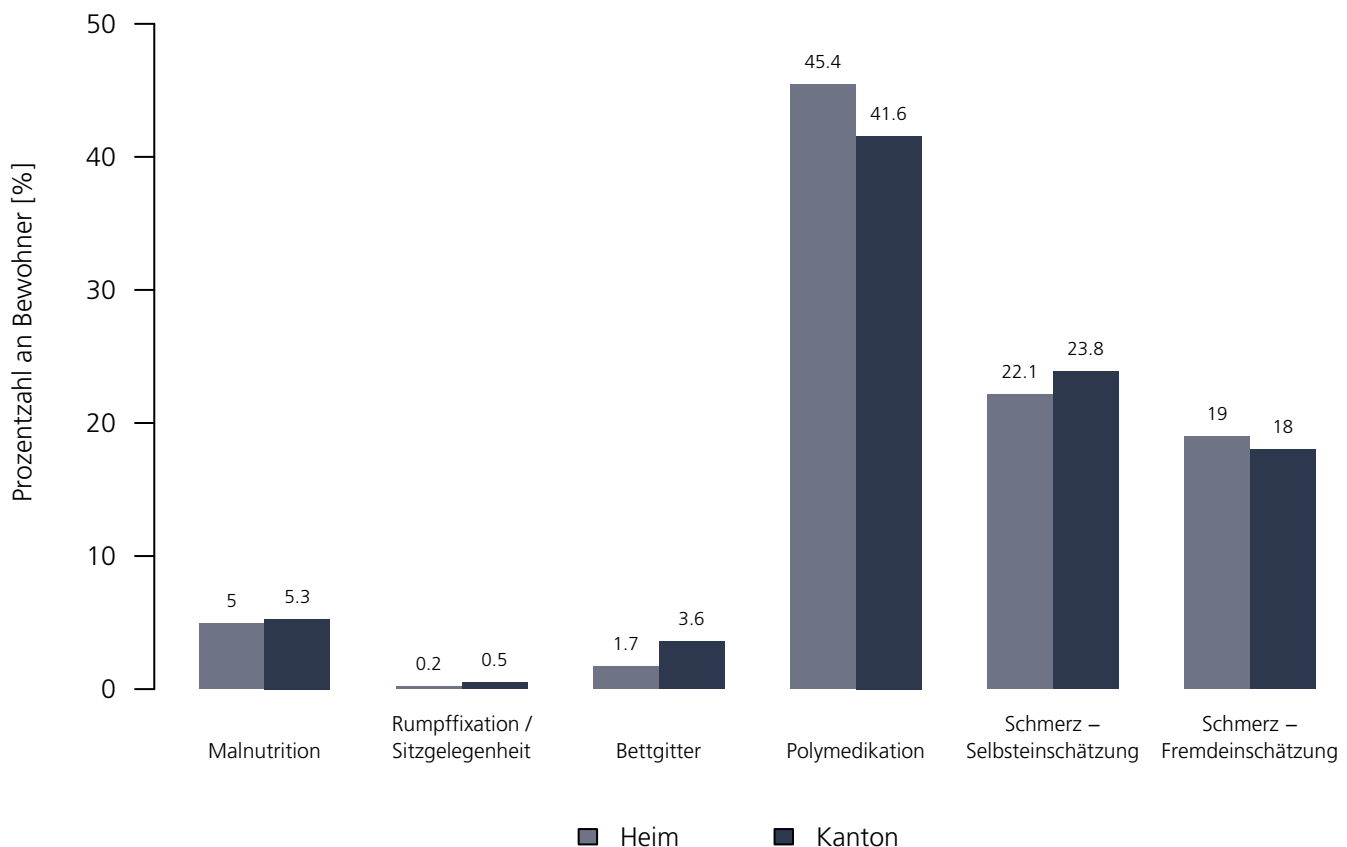
Medizinische Qualitätsindikatoren 2021

Numerische Darstellung

Indikatoren	Heim	NBew _{Heim}	TotalBew _{Heim}	SG	NBew _{SG}	TotalBew _{SG}
Malnutrition	5.0 %	40	54	5.3 %	4'941	6'094
Rumpffixation / Sitzgelegenheit	0.2 %	54	54	0.5 %	6'092	6'094
Bettgitter	1.7 %	52	54	3.6 %	5'801	6'094
Polymedikation	45.4 %	54	54	41.6 %	6'094	6'094
Schmerz – Selbsteinschätzung	22.1 %	53	54	23.8 %	5'199	6'094
Schmerz – Fremdeinschätzung	19.0 %	54	54	18.0 %	6'094	6'094

Grafische Darstellung

Medizinische Qualitätsindikatoren 2021



Altersheim Monteluna

Bofelstrasse 2, 7312 Pfäfers
SG

Rechtsform: Verwaltung Gemeinde
Instrument: BESA Minuten KLV
Kanton: St. Gallen (SG)
Anzahl Heime im Kanton: 88

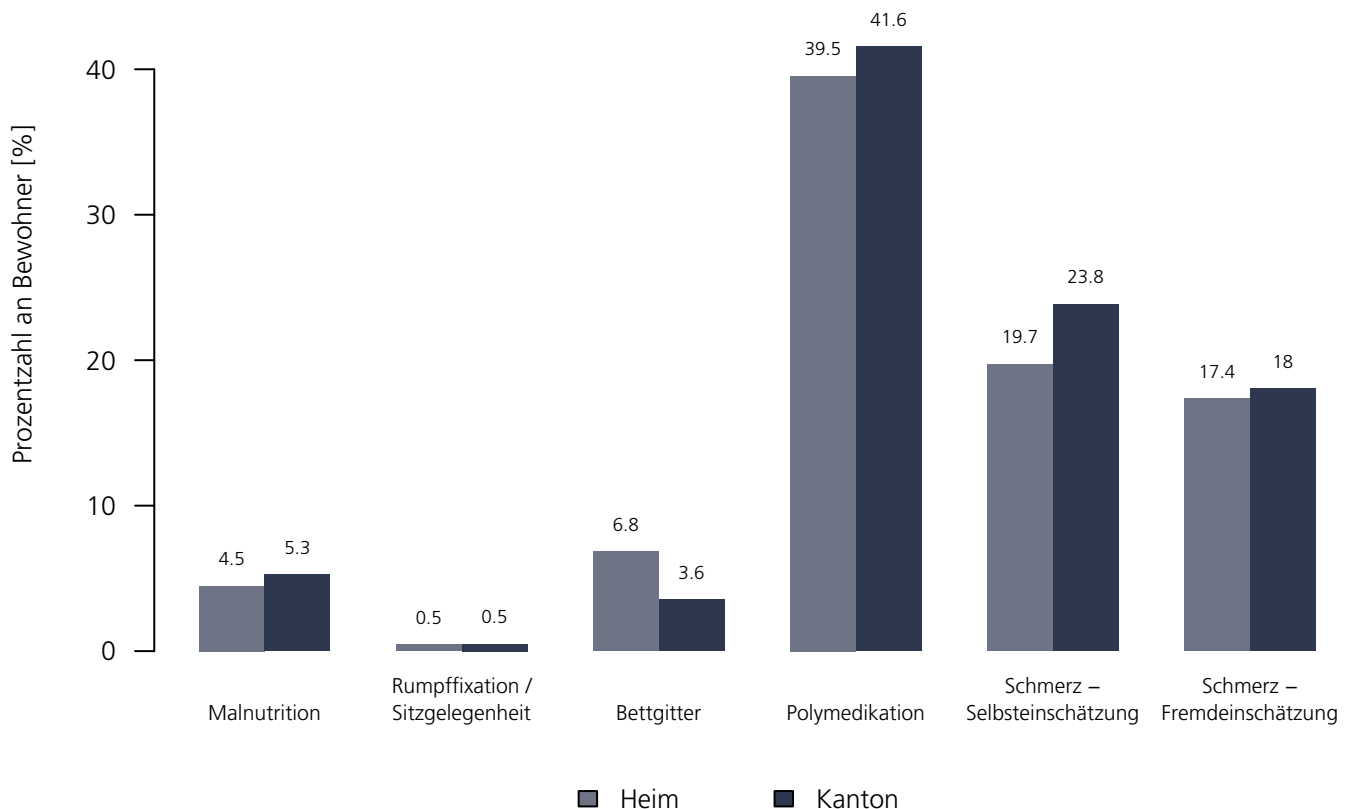
Medizinische Qualitätsindikatoren 2021

Numerische Darstellung

Indikatoren	Heim	NBew _{Heim}	TotalBew _{Heim}	SG	NBew _{SG}	TotalBew _{SG}
Malnutrition	4.5 %	24	27	5.3 %	4'941	6'094
Rumpffixation / Sitzgelegenheit	0.5 %	27	27	0.5 %	6'092	6'094
Bettgitter	6.8 %	25	27	3.6 %	5'801	6'094
Polymedikation	39.5 %	27	27	41.6 %	6'094	6'094
Schmerz – Selbsteinschätzung	19.7 %	21	27	23.8 %	5'199	6'094
Schmerz – Fremdeinschätzung	17.4 %	27	27	18.0 %	6'094	6'094

Grafische Darstellung

Medizinische Qualitätsindikatoren 2021



Wohn- und Pflegeheim Lindenbaum

Weieren 52, 9523 Züberwangen
SG

Rechtsform: Verwaltung Gemeinde
Instrument: RAI-RUG KLV (Stufen)
Kanton: St. Gallen (SG)
Anzahl Heime im Kanton: 88

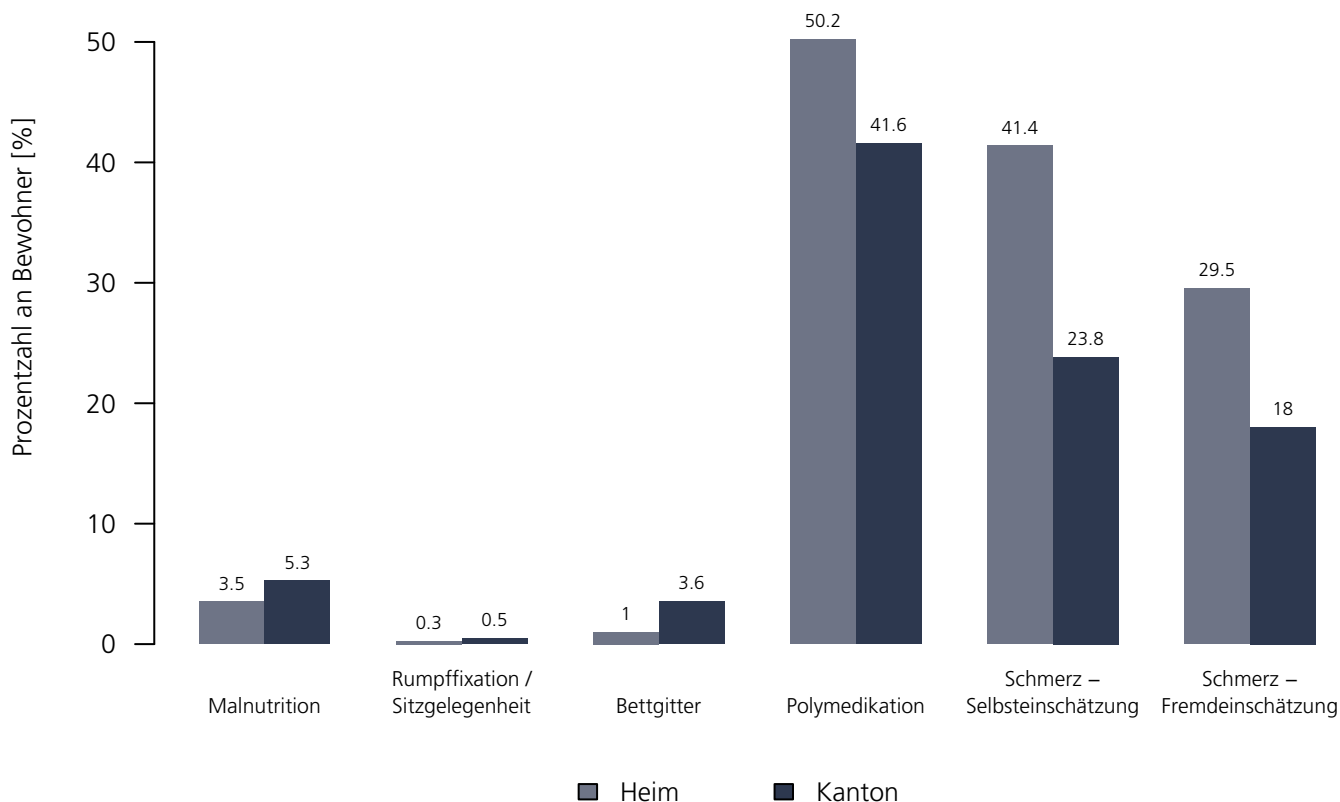
Medizinische Qualitätsindikatoren 2021

Numerische Darstellung

Indikatoren	Heim	NBew _{Heim}	TotalBew _{Heim}	SG	NBew _{SG}	TotalBew _{SG}
Malnutrition	3.5 %	42	48	5.3 %	4'941	6'094
Rumpffixation / Sitzgelegenheit	0.3 %	48	48	0.5 %	6'092	6'094
Bettgitter	1.0 %	48	48	3.6 %	5'801	6'094
Polymedikation	50.2 %	48	48	41.6 %	6'094	6'094
Schmerz – Selbsteinschätzung	41.4 %	42	48	23.8 %	5'199	6'094
Schmerz – Fremdeinschätzung	29.5 %	48	48	18.0 %	6'094	6'094

Grafische Darstellung

Medizinische Qualitätsindikatoren 2021



Pflegeheim St. Otmar

Schönauweg 5, 9000 St. Gallen
SG

Rechtsform: Verein
Instrument: RAI-RUG KLV (Stufen)
Kanton: St. Gallen (SG)
Anzahl Heime im Kanton: 88

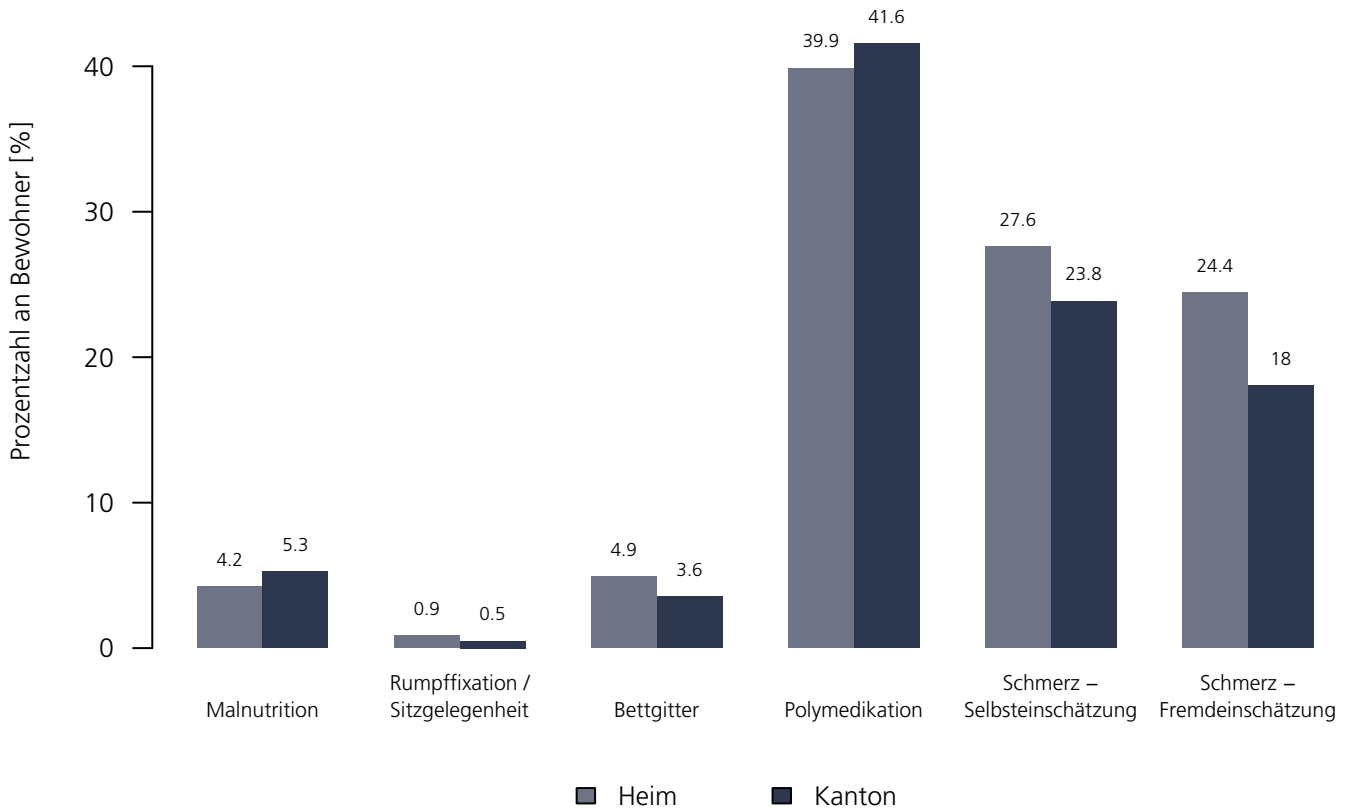
Medizinische Qualitätsindikatoren 2021

Numerische Darstellung

Indikatoren	Heim	NBew _{Heim}	TotalBew _{Heim}	SG	NBew _{SG}	TotalBew _{SG}
Malnutrition	4.2 %	80	90	5.3 %	4'941	6'094
Rumpffixation / Sitzgelegenheit	0.9 %	90	90	0.5 %	6'092	6'094
Bettgitter	4.9 %	83	90	3.6 %	5'801	6'094
Polymedikation	39.9 %	90	90	41.6 %	6'094	6'094
Schmerz – Selbsteinschätzung	27.6 %	79	90	23.8 %	5'199	6'094
Schmerz – Fremdeinschätzung	24.4 %	90	90	18.0 %	6'094	6'094

Grafische Darstellung

Medizinische Qualitätsindikatoren 2021



Wienerberg Wohn- und Pflegehaus

Guisanstrasse 19A, 9010 St. Gallen
SG

Rechtsform: Verein
Instrument: RAI-RUG KLV (Stufen)
Kanton: St. Gallen (SG)
Anzahl Heime im Kanton: 88

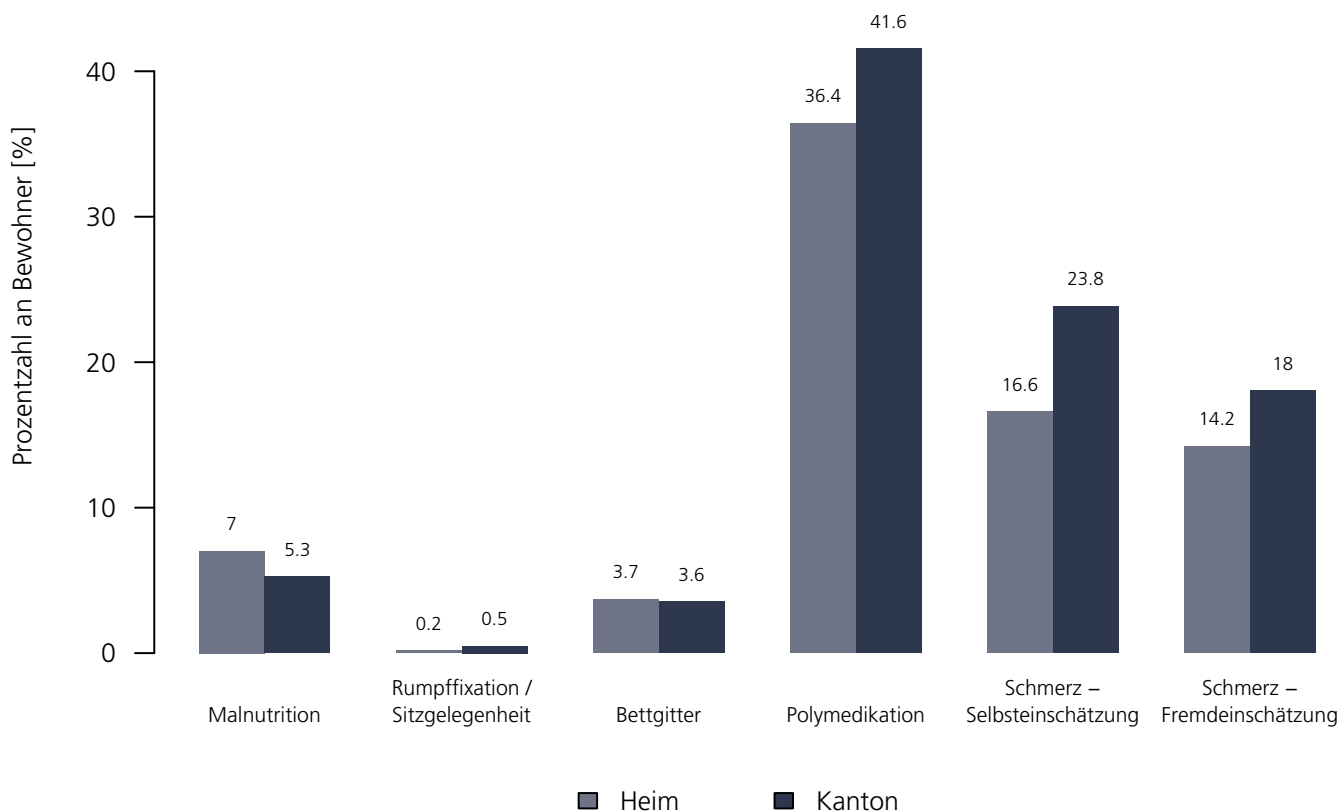
Medizinische Qualitätsindikatoren 2021

Numerische Darstellung

Indikatoren	Heim	NBew _{Heim}	TotalBew _{Heim}	SG	NBew _{SG}	TotalBew _{SG}
Malnutrition	7.0 %	66	88	5.3 %	4'941	6'094
Rumpffixation / Sitzgelegenheit	0.2 %	88	88	0.5 %	6'092	6'094
Bettgitter	3.7 %	87	88	3.6 %	5'801	6'094
Polymedikation	36.4 %	88	88	41.6 %	6'094	6'094
Schmerz – Selbsteinschätzung	16.6 %	87	88	23.8 %	5'199	6'094
Schmerz – Fremdeinschätzung	14.2 %	88	88	18.0 %	6'094	6'094

Grafische Darstellung

Medizinische Qualitätsindikatoren 2021



Tertianum Rosenau

Rosenbergstrasse 3, 9533 Kirchberg
SG

Rechtsform: Aktiengesellschaft
Instrument: BESA Minuten KLV
Kanton: St. Gallen (SG)
Anzahl Heime im Kanton: 88

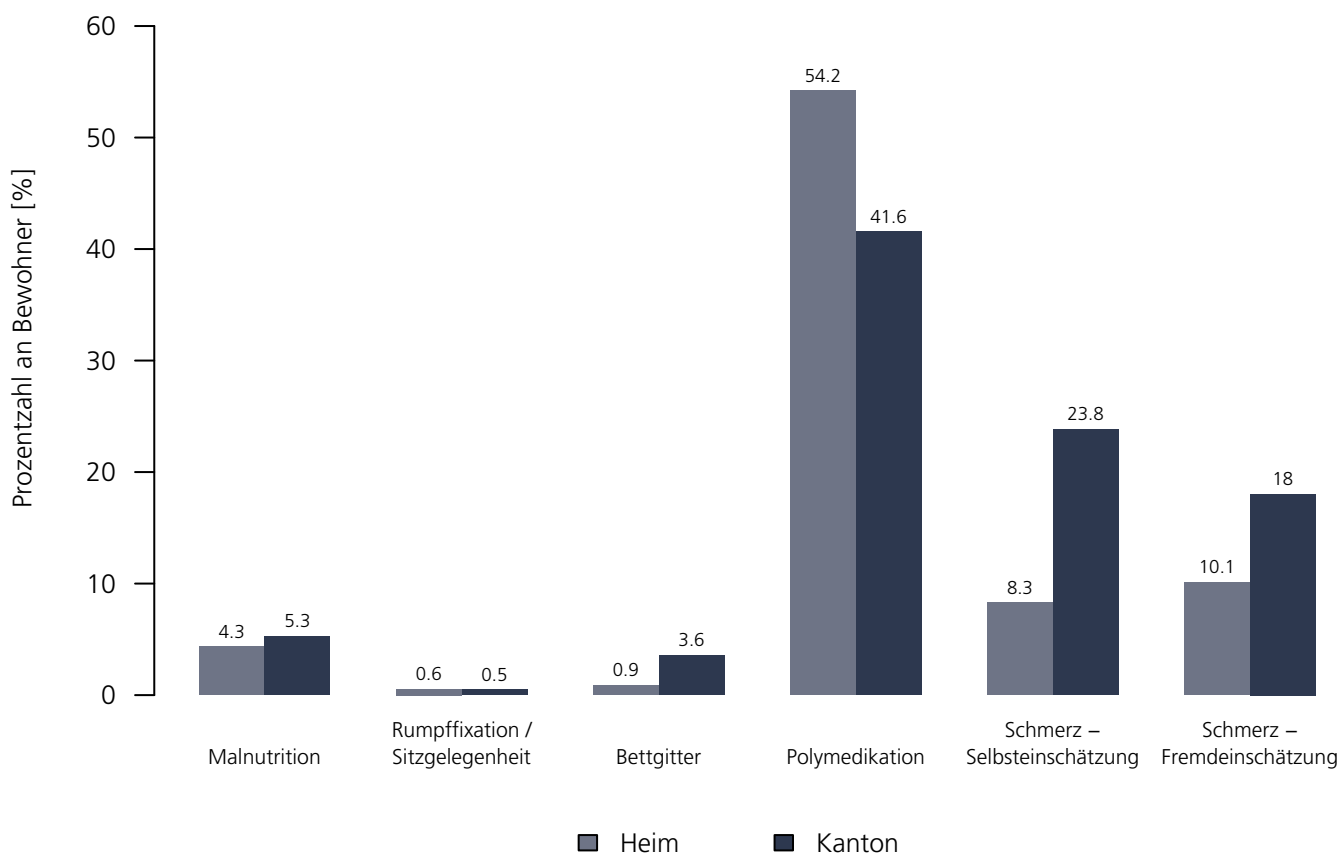
Medizinische Qualitätsindikatoren 2021

Numerische Darstellung

Indikatoren	Heim	NBew _{Heim}	TotalBew _{Heim}	SG	NBew _{SG}	TotalBew _{SG}
Malnutrition	4.3 %	68	95	5.3 %	4'941	6'094
Rumpffixation / Sitzgelegenheit	0.6 %	95	95	0.5 %	6'092	6'094
Bettgitter	0.9 %	84	95	3.6 %	5'801	6'094
Polymedikation	54.2 %	95	95	41.6 %	6'094	6'094
Schmerz – Selbsteinschätzung	8.3 %	92	95	23.8 %	5'199	6'094
Schmerz – Fremdeinschätzung	10.1 %	95	95	18.0 %	6'094	6'094

Grafische Darstellung

Medizinische Qualitätsindikatoren 2021



Altersheim Rotmonten

Kirchlistrasse 14, 9010 St. Gallen
SG

Rechtsform: Verein
Instrument: BESA Minuten KLV
Kanton: St. Gallen (SG)
Anzahl Heime im Kanton: 88

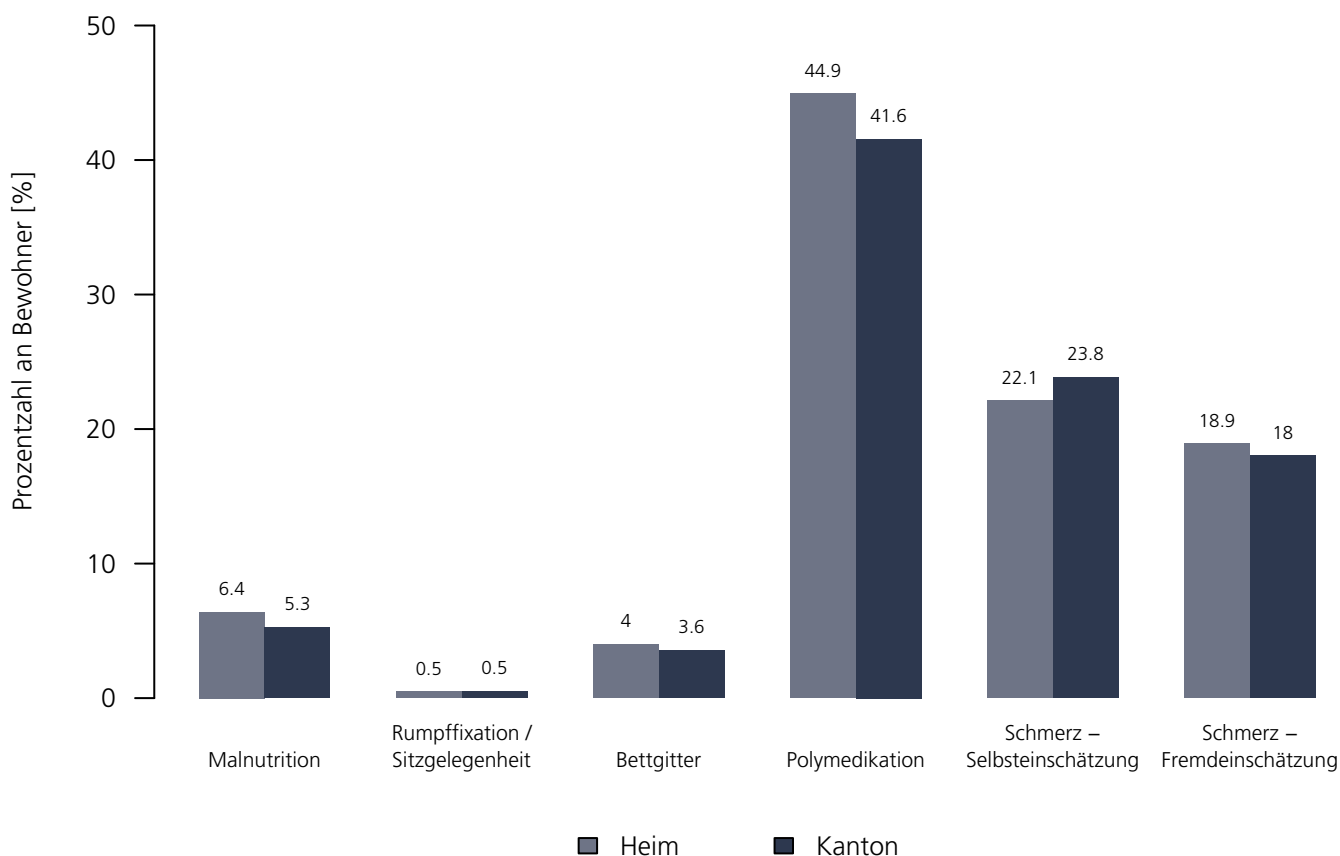
Medizinische Qualitätsindikatoren 2021

Numerische Darstellung

Indikatoren	Heim	NBew _{Heim}	TotalBew _{Heim}	SG	NBew _{SG}	TotalBew _{SG}
Malnutrition	6.4 %	46	59	5.3 %	4'941	6'094
Rumpffixation / Sitzgelegenheit	0.5 %	59	59	0.5 %	6'092	6'094
Bettgitter	4.0 %	54	59	3.6 %	5'801	6'094
Polymedikation	44.9 %	59	59	41.6 %	6'094	6'094
Schmerz – Selbsteinschätzung	22.1 %	59	59	23.8 %	5'199	6'094
Schmerz – Fremdeinschätzung	18.9 %	59	59	18.0 %	6'094	6'094

Grafische Darstellung

Medizinische Qualitätsindikatoren 2021



Betreuungs- und Pflegezentrum Wolfgang AG

Bahnhofstrasse 1, 9242 Oberuzwil
SG

Rechtsform: Aktiengesellschaft
Instrument: RAI-RUG KLV (Stufen)
Kanton: St. Gallen (SG)
Anzahl Heime im Kanton: 88

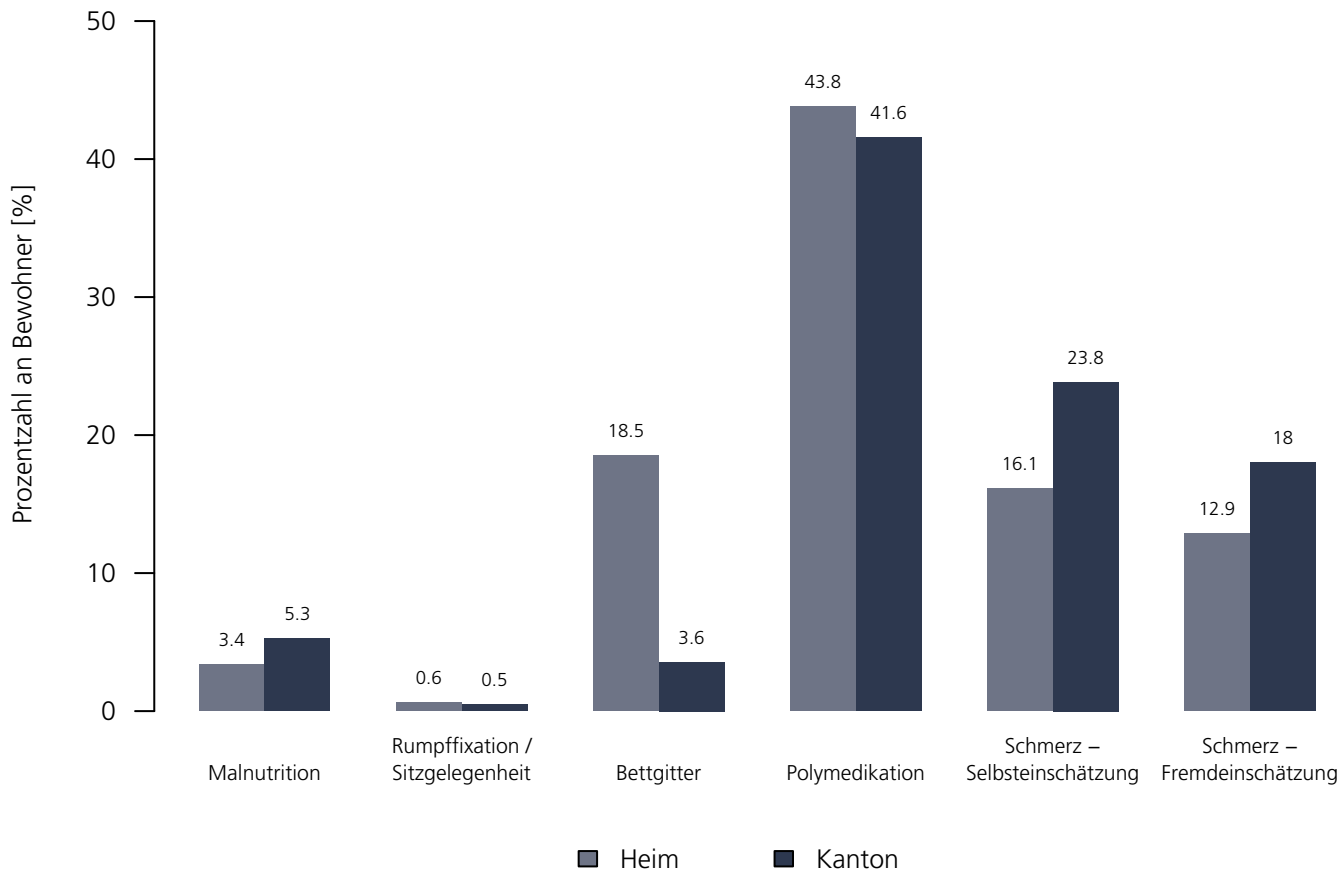
Medizinische Qualitätsindikatoren 2021

Numerische Darstellung

Indikatoren	Heim	NBew _{Heim}	TotalBew _{Heim}	SG	NBew _{SG}	TotalBew _{SG}
Malnutrition	3.4 %	50	58	5.3 %	4'941	6'094
Rumpffixation / Sitzgelegenheit	0.6 %	58	58	0.5 %	6'092	6'094
Bettgitter	18.5 %	50	58	3.6 %	5'801	6'094
Polymedikation	43.8 %	58	58	41.6 %	6'094	6'094
Schmerz – Selbsteinschätzung	16.1 %	53	58	23.8 %	5'199	6'094
Schmerz – Fremdeinschätzung	12.9 %	58	58	18.0 %	6'094	6'094

Grafische Darstellung

Medizinische Qualitätsindikatoren 2021



Wohn- und Pflegeheim Flawil

Krankenhausstrasse 5, 9230 Flawil
SG

Rechtsform: Stiftung (Art. 80 ff. ZGB)
Instrument: BESA Minuten KLV
Kanton: St. Gallen (SG)
Anzahl Heime im Kanton: 88

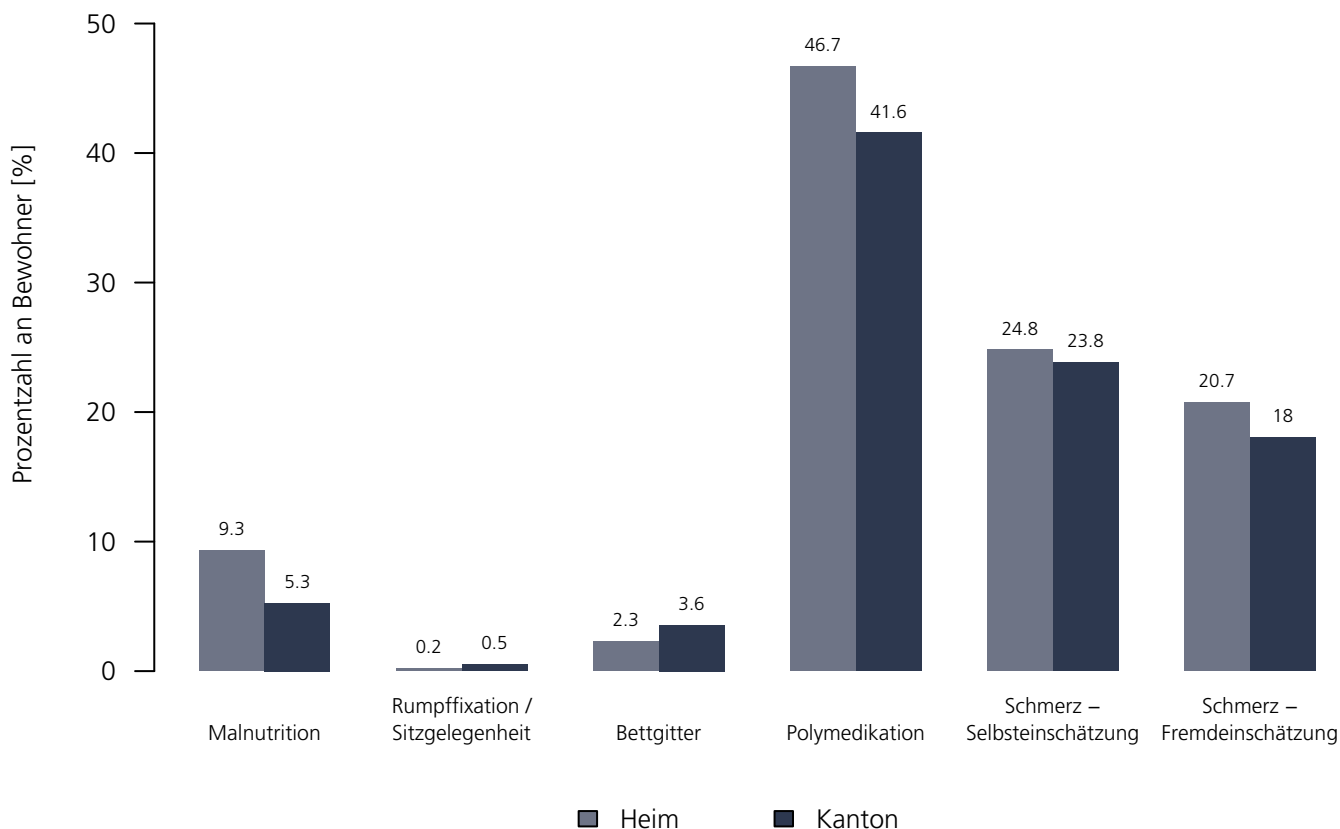
Medizinische Qualitätsindikatoren 2021

Numerische Darstellung

Indikatoren	Heim	NBew _{Heim}	TotalBew _{Heim}	SG	NBew _{SG}	TotalBew _{SG}
Malnutrition	9.3 %	107	138	5.3 %	4'941	6'094
Rumpffixation / Sitzgelegenheit	0.2 %	138	138	0.5 %	6'092	6'094
Bettgitter	2.3 %	128	138	3.6 %	5'801	6'094
Polymedikation	46.7 %	138	138	41.6 %	6'094	6'094
Schmerz – Selbsteinschätzung	24.8 %	117	138	23.8 %	5'199	6'094
Schmerz – Fremdeinschätzung	20.7 %	138	138	18.0 %	6'094	6'094

Grafische Darstellung

Medizinische Qualitätsindikatoren 2021



Betagenheim Halden – Wohnen und Leben im Alter

Oberhaldenstrasse 23, 9016 St. Gallen
SG

Rechtsform: Stiftung (Art. 80 ff. ZGB)
Instrument: BESA Minuten KLV
Kanton: St. Gallen (SG)
Anzahl Heime im Kanton: 88

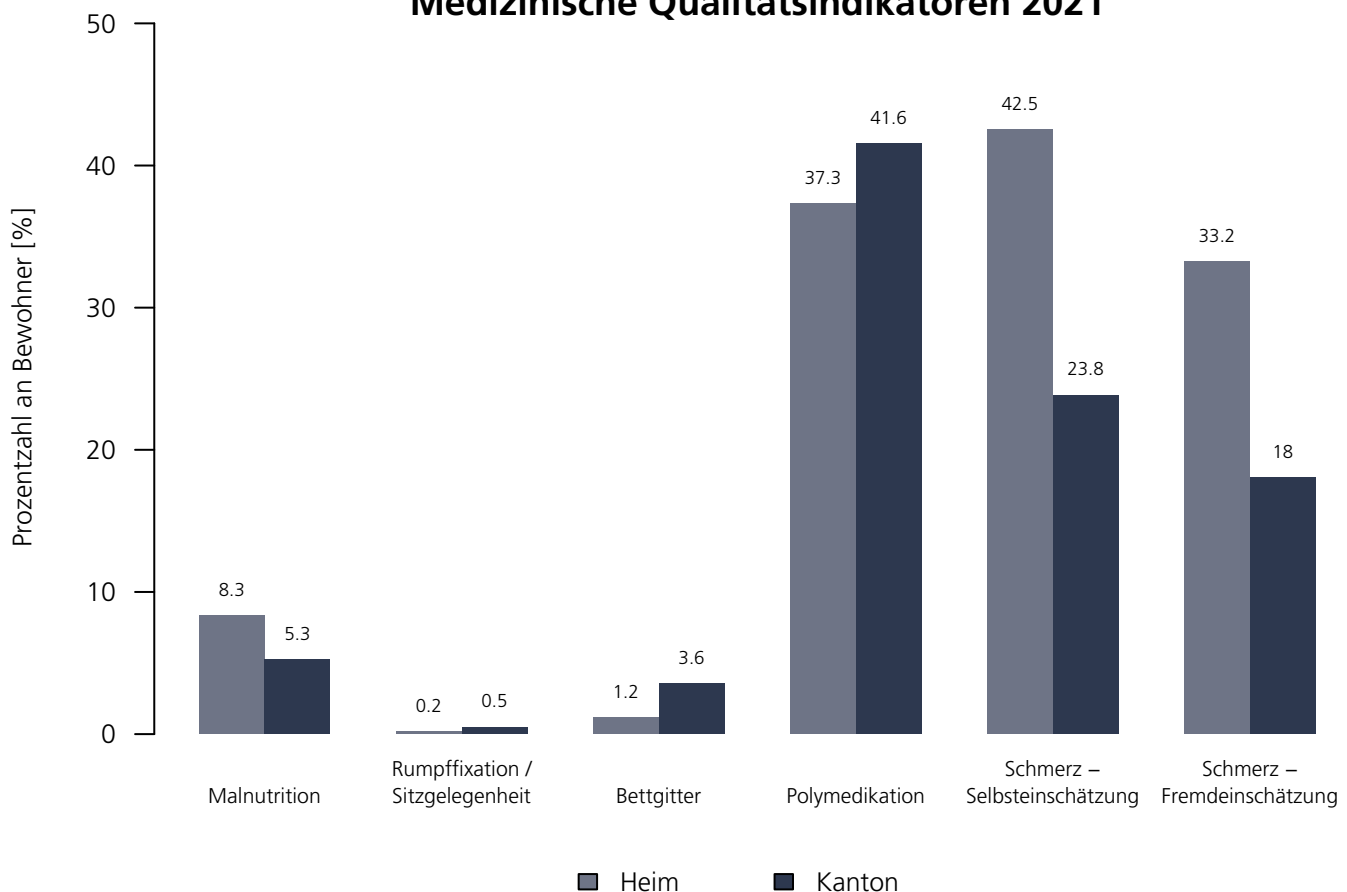
Medizinische Qualitätsindikatoren 2021

Numerische Darstellung

Indikatoren	Heim	NBew _{Heim}	TotalBew _{Heim}	SG	NBew _{SG}	TotalBew _{SG}
Malnutrition	8.3 %	66	81	5.3 %	4'941	6'094
Rumpffixation / Sitzgelegenheit	0.2 %	81	81	0.5 %	6'092	6'094
Bettgitter	1.2 %	79	81	3.6 %	5'801	6'094
Polymedikation	37.3 %	81	81	41.6 %	6'094	6'094
Schmerz – Selbsteinschätzung	42.5 %	81	81	23.8 %	5'199	6'094
Schmerz – Fremdeinschätzung	33.2 %	81	81	18.0 %	6'094	6'094

Grafische Darstellung

Medizinische Qualitätsindikatoren 2021



Pflegezentrum Sarganserland

Butzerstrasse 4, 8887 Mels
SG

Rechtsform: Öffentl.–rechtl. Körperschaft
Instrument: RAI–RUG KLV (Stufen)
Kanton: St. Gallen (SG)
Anzahl Heime im Kanton: 88

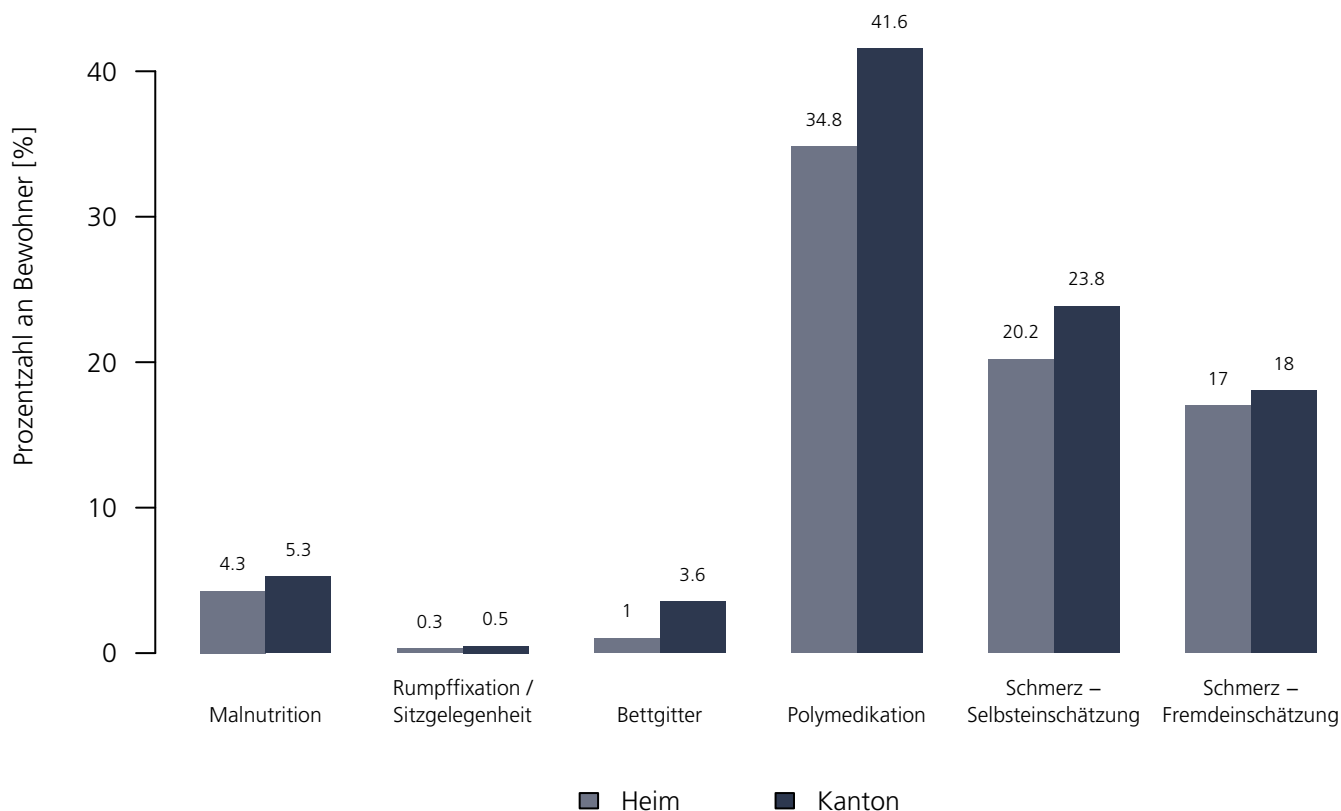
Medizinische Qualitätsindikatoren 2021

Numerische Darstellung

Indikatoren	Heim	NBew _{Heim}	TotalBew _{Heim}	SG	NBew _{SG}	TotalBew _{SG}
Malnutrition	4.3 %	56	77	5.3 %	4'941	6'094
Rumpffixation / Sitzgelegenheit	0.3 %	77	77	0.5 %	6'092	6'094
Bettgitter	1.0 %	73	77	3.6 %	5'801	6'094
Polymedikation	34.8 %	77	77	41.6 %	6'094	6'094
Schmerz – Selbsteinschätzung	20.2 %	47	77	23.8 %	5'199	6'094
Schmerz – Fremdeinschätzung	17.0 %	77	77	18.0 %	6'094	6'094

Grafische Darstellung

Medizinische Qualitätsindikatoren 2021



Notkerianum Betreuen Pflegen Wohnen

Rorschacher Strasse 258, 9016 St. Gallen
SG

Rechtsform: Verein
Instrument: BESA Minuten KLV
Kanton: St. Gallen (SG)
Anzahl Heime im Kanton: 88

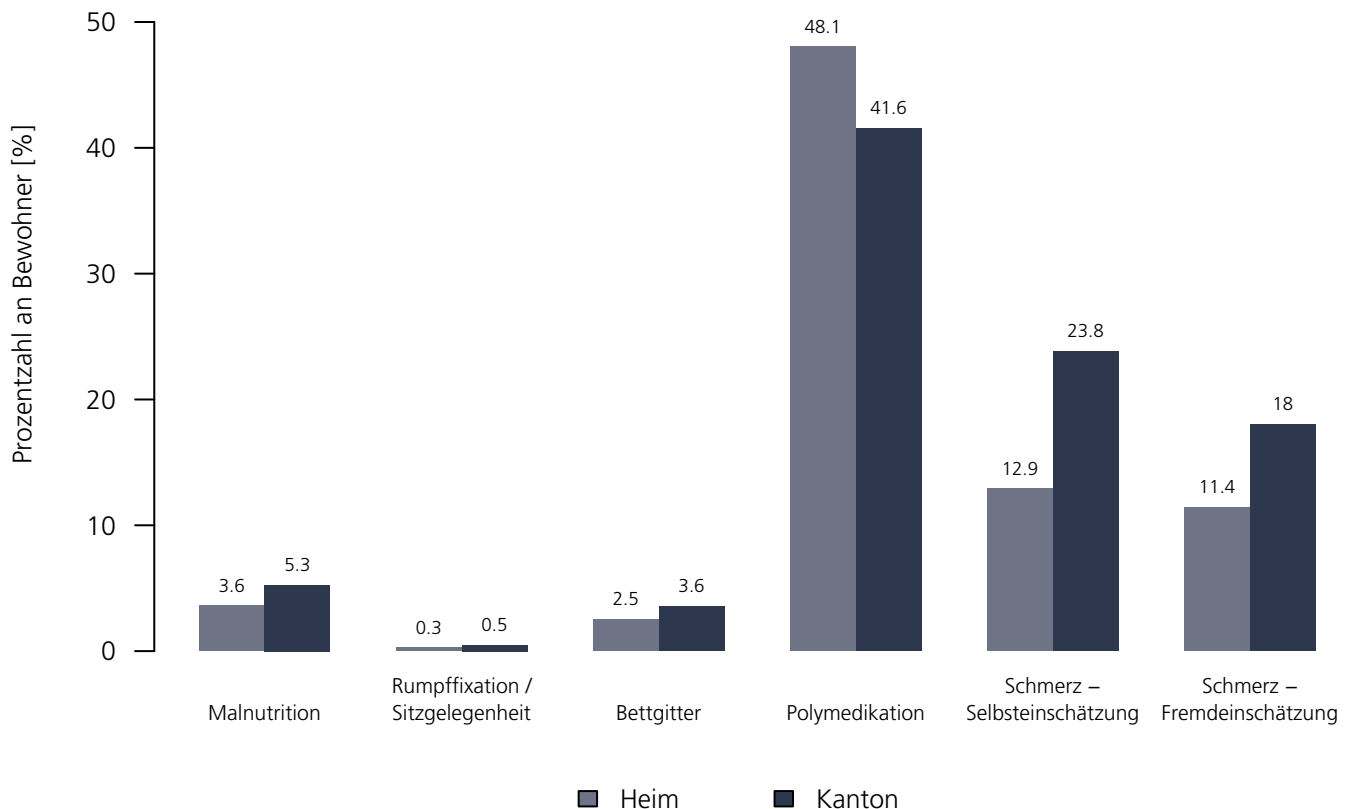
Medizinische Qualitätsindikatoren 2021

Numerische Darstellung

Indikatoren	Heim	NBew _{Heim}	TotalBew _{Heim}	SG	NBew _{SG}	TotalBew _{SG}
Malnutrition	3.6 %	78	95	5.3 %	4'941	6'094
Rumpffixation / Sitzgelegenheit	0.3 %	95	95	0.5 %	6'092	6'094
Bettgitter	2.5 %	84	95	3.6 %	5'801	6'094
Polymedikation	48.1 %	95	95	41.6 %	6'094	6'094
Schmerz – Selbsteinschätzung	12.9 %	94	95	23.8 %	5'199	6'094
Schmerz – Fremdeinschätzung	11.4 %	95	95	18.0 %	6'094	6'094

Grafische Darstellung

Medizinische Qualitätsindikatoren 2021



Wohnheimgenossenschaft Raphael

Ringelbergstrasse 5, 9000 St. Gallen
SG

Rechtsform: Genossenschaft
Instrument: BESA Minuten KLV
Kanton: St. Gallen (SG)
Anzahl Heime im Kanton: 88

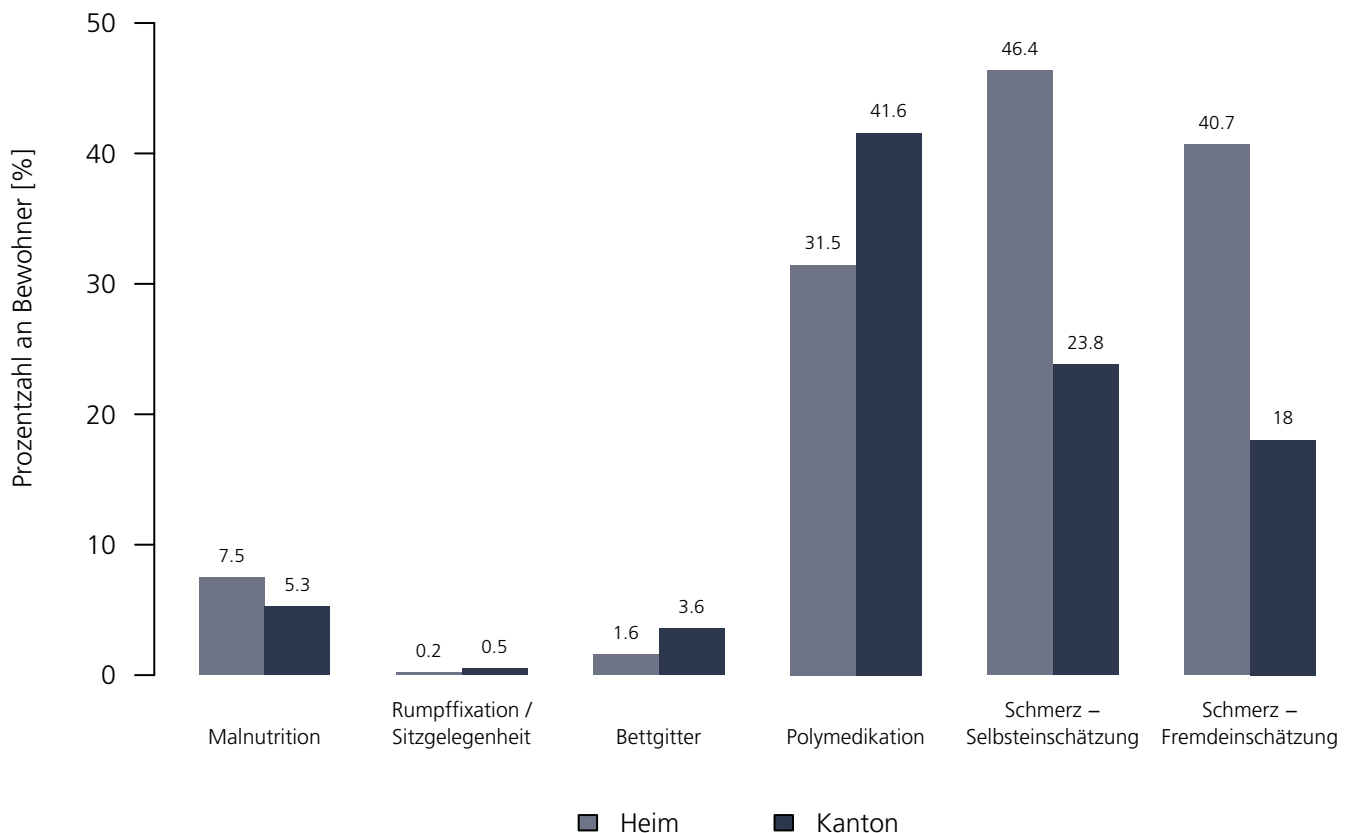
Medizinische Qualitätsindikatoren 2021

Numerische Darstellung

Indikatoren	Heim	NBew _{Heim}	TotalBew _{Heim}	SG	NBew _{SG}	TotalBew _{SG}
Malnutrition	7.5 %	12	18	5.3 %	4'941	6'094
Rumpffixation / Sitzgelegenheit	0.2 %	18	18	0.5 %	6'092	6'094
Bettgitter	1.6 %	15	18	3.6 %	5'801	6'094
Polymedikation	31.5 %	18	18	41.6 %	6'094	6'094
Schmerz – Selbsteinschätzung	46.4 %	16	18	23.8 %	5'199	6'094
Schmerz – Fremdeinschätzung	40.7 %	18	18	18.0 %	6'094	6'094

Grafische Darstellung

Medizinische Qualitätsindikatoren 2021



Altensteig – Pflege und Wohnen

Appenzeller Strasse 37, 9424 Rheineck
SG

Rechtsform: Verein
Instrument: BESA Punkte KLV
Kanton: St. Gallen (SG)
Anzahl Heime im Kanton: 88

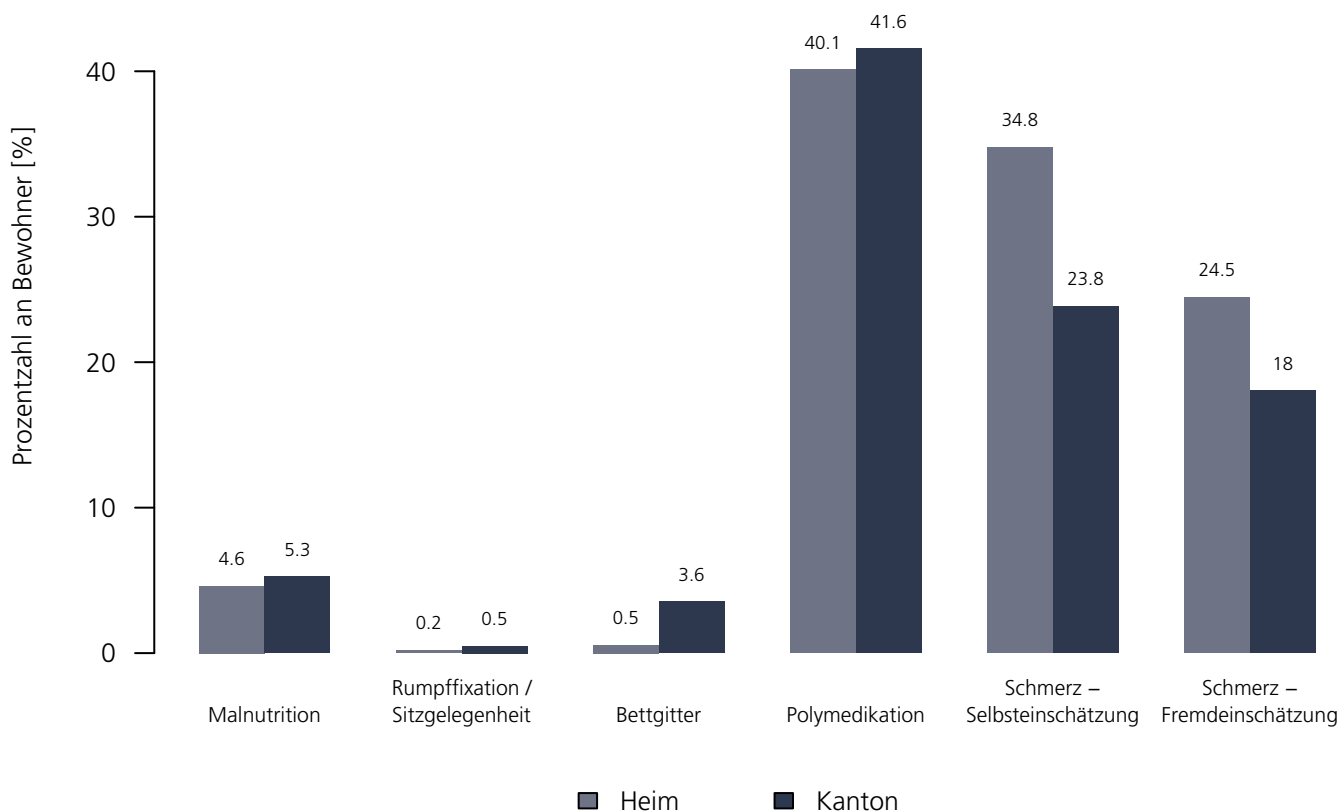
Medizinische Qualitätsindikatoren 2021

Numerische Darstellung

Indikatoren	Heim	NBew _{Heim}	TotalBew _{Heim}	SG	NBew _{SG}	TotalBew _{SG}
Malnutrition	4.6 %	17	19	5.3 %	4'941	6'094
Rumpffixation / Sitzgelegenheit	0.2 %	19	19	0.5 %	6'092	6'094
Bettgitter	0.5 %	18	19	3.6 %	5'801	6'094
Polymedikation	40.1 %	19	19	41.6 %	6'094	6'094
Schmerz – Selbsteinschätzung	34.8 %	11	19	23.8 %	5'199	6'094
Schmerz – Fremdeinschätzung	24.5 %	19	19	18.0 %	6'094	6'094

Grafische Darstellung

Medizinische Qualitätsindikatoren 2021



Alters- und Pflegezentrum Kreuzstift

Rathauspl. 1, 8718 Schänis
SG

Rechtsform: Aktiengesellschaft
Instrument: RAI-RUG KLV (Stufen)
Kanton: St. Gallen (SG)
Anzahl Heime im Kanton: 88

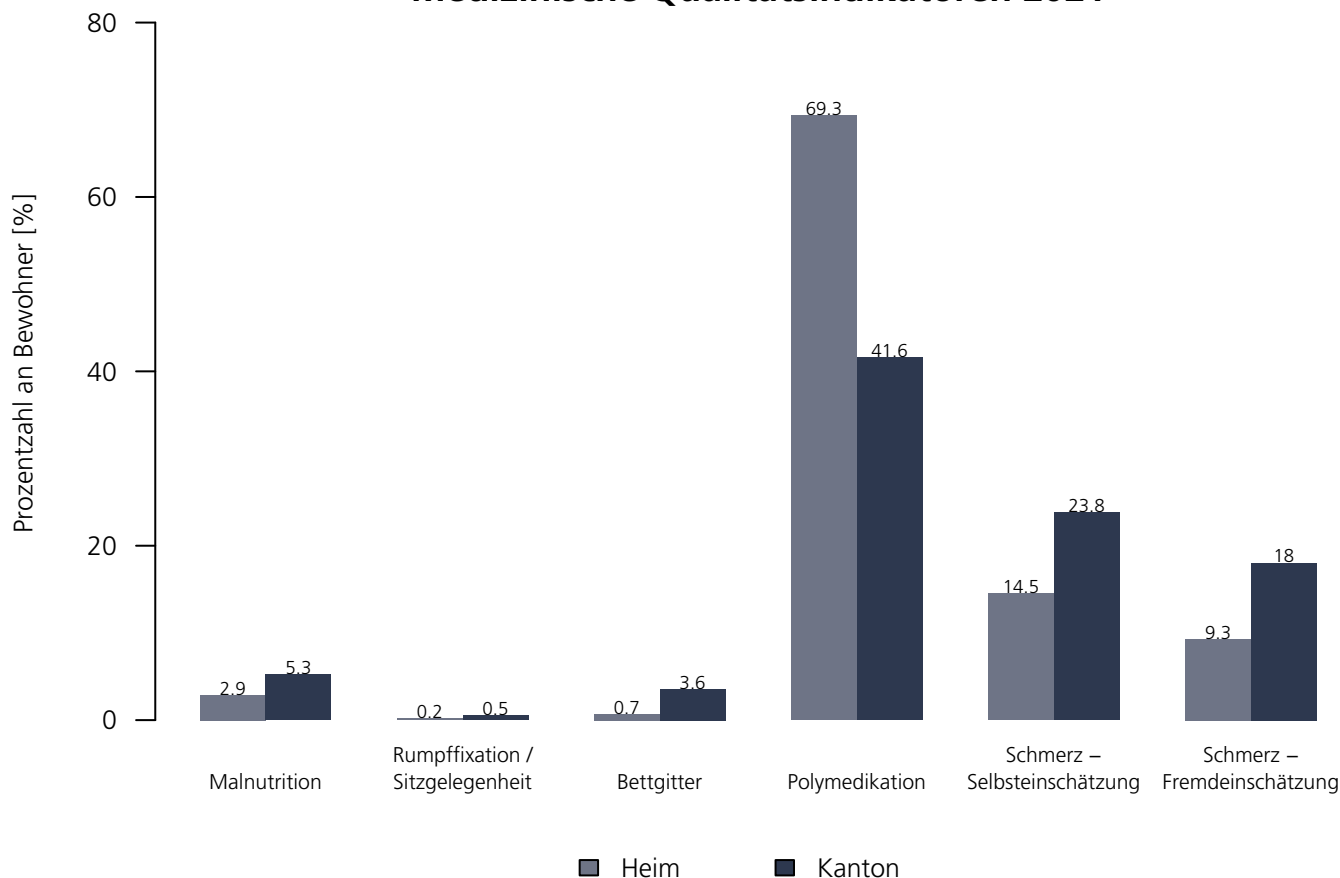
Medizinische Qualitätsindikatoren 2021

Numerische Darstellung

Indikatoren	Heim	NBew _{Heim}	TotalBew _{Heim}	SG	NBew _{SG}	TotalBew _{SG}
Malnutrition	2.9 %	67	89	5.3 %	4'941	6'094
Rumpffixation / Sitzgelegenheit	0.2 %	89	89	0.5 %	6'092	6'094
Bettgitter	0.7 %	86	89	3.6 %	5'801	6'094
Polymedikation	69.3 %	89	89	41.6 %	6'094	6'094
Schmerz – Selbsteinschätzung	14.5 %	36	89	23.8 %	5'199	6'094
Schmerz – Fremdeinschätzung	9.3 %	89	89	18.0 %	6'094	6'094

Grafische Darstellung

Medizinische Qualitätsindikatoren 2021



Pflegeheim Eggfeld

Zürcherstrasse 30, 9500 Wil
SG

Rechtsform: Öffentl.–rechtl. Körperschaft
Instrument: RAI–RUG KLV (Stufen)
Kanton: St. Gallen (SG)
Anzahl Heime im Kanton: 88

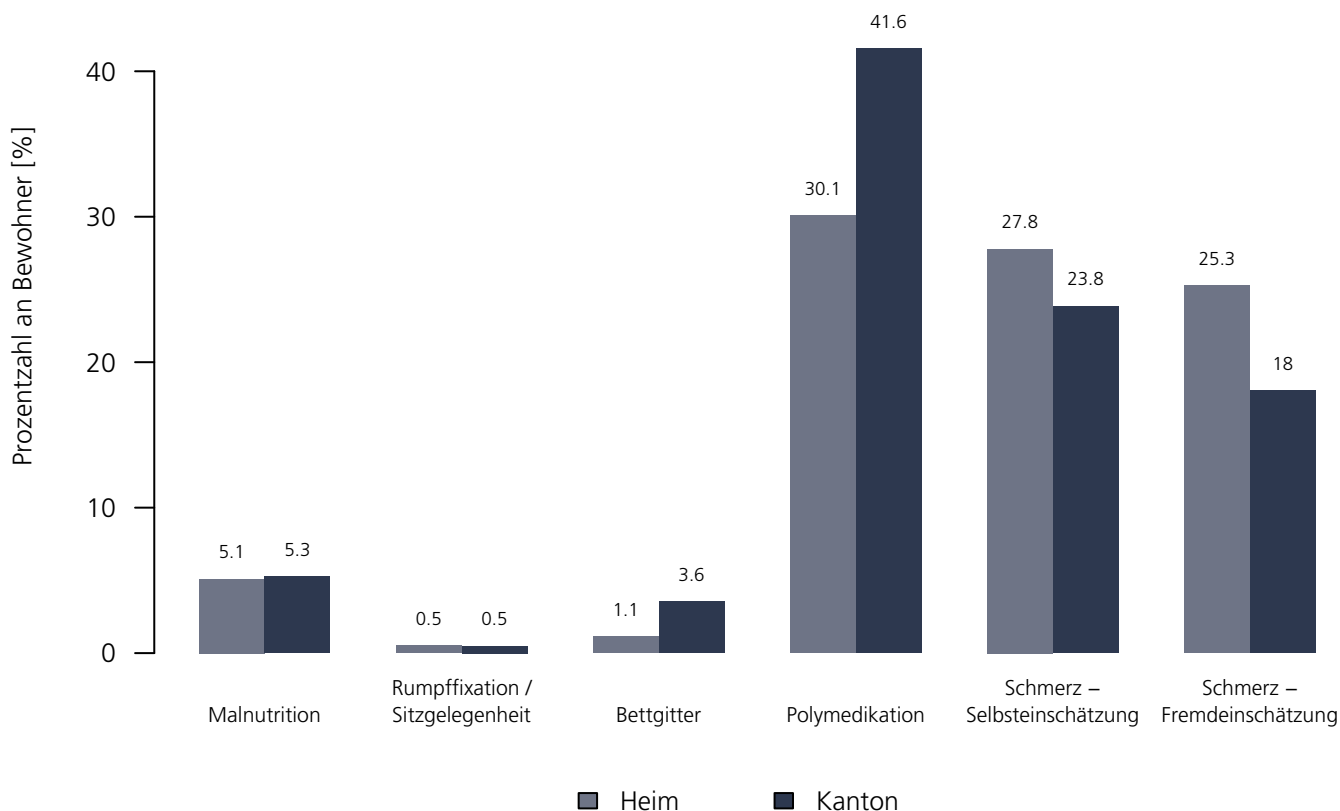
Medizinische Qualitätsindikatoren 2021

Numerische Darstellung

Indikatoren	Heim	NBew _{Heim}	TotalBew _{Heim}	SG	NBew _{SG}	TotalBew _{SG}
Malnutrition	5.1 %	91	100	5.3 %	4'941	6'094
Rumpffixation / Sitzgelegenheit	0.5 %	99	100	0.5 %	6'092	6'094
Bettgitter	1.1 %	97	100	3.6 %	5'801	6'094
Polymedikation	30.1 %	100	100	41.6 %	6'094	6'094
Schmerz – Selbsteinschätzung	27.8 %	91	100	23.8 %	5'199	6'094
Schmerz – Fremdeinschätzung	25.3 %	100	100	18.0 %	6'094	6'094

Grafische Darstellung

Medizinische Qualitätsindikatoren 2021



Pflegeheim Werdenberg

Marhaldenstrasse 3, 9472 Grabs
SG

Rechtsform: Öffentl.–rechtl. Körperschaft
Instrument: BESA Punkte KLV
Kanton: St. Gallen (SG)
Anzahl Heime im Kanton: 88

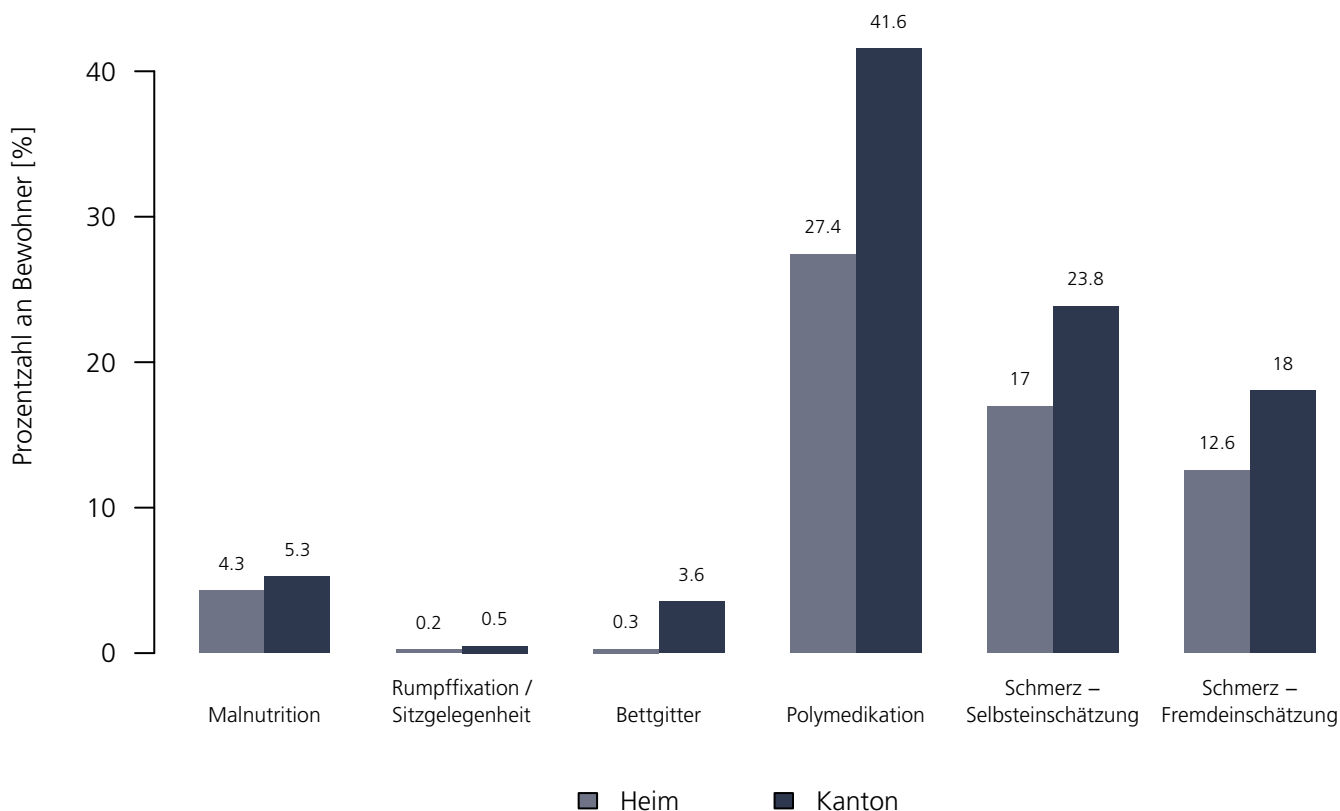
Medizinische Qualitätsindikatoren 2021

Numerische Darstellung

Indikatoren	Heim	NBew _{Heim}	TotalBew _{Heim}	SG	NBew _{SG}	TotalBew _{SG}
Malnutrition	4.3 %	25	57	5.3 %	4'941	6'094
Rumpffixation / Sitzgelegenheit	0.2 %	57	57	0.5 %	6'092	6'094
Bettgitter	0.3 %	53	57	3.6 %	5'801	6'094
Polymedikation	27.4 %	57	57	41.6 %	6'094	6'094
Schmerz – Selbsteinschätzung	17.0 %	44	57	23.8 %	5'199	6'094
Schmerz – Fremdeinschätzung	12.6 %	57	57	18.0 %	6'094	6'094

Grafische Darstellung

Medizinische Qualitätsindikatoren 2021



Pflegewohnheim Thal–Rheineck

Kruft 10, 9425 Thal
SG

Rechtsform: Öffentl.–rechtl. Körperschaft
Instrument: RAI–RUG KLV (Stufen)
Kanton: St. Gallen (SG)
Anzahl Heime im Kanton: 88

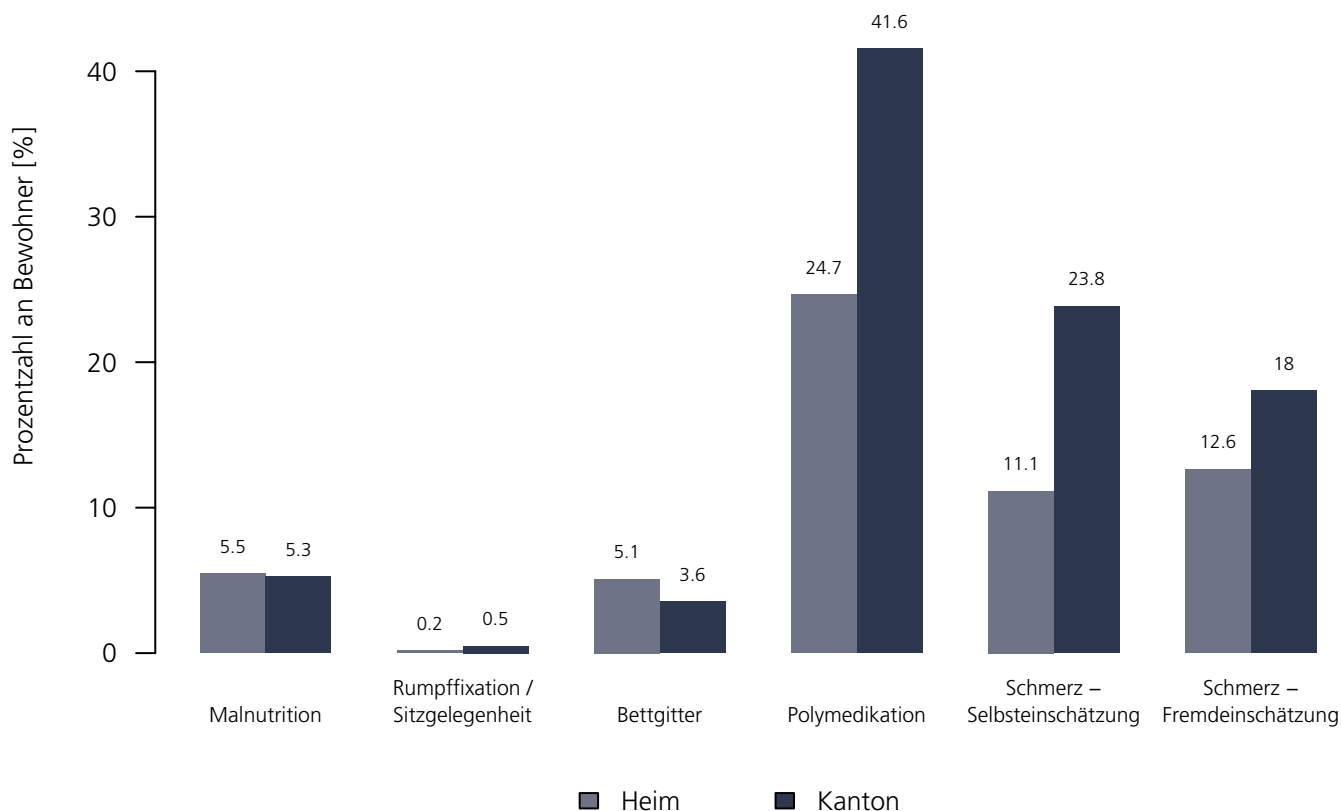
Medizinische Qualitätsindikatoren 2021

Numerische Darstellung

Indikatoren	Heim	NBew _{Heim}	TotalBew _{Heim}	SG	NBew _{SG}	TotalBew _{SG}
Malnutrition	5.5 %	39	56	5.3 %	4'941	6'094
Rumpffixation / Sitzgelegenheit	0.2 %	56	56	0.5 %	6'092	6'094
Bettgitter	5.1 %	55	56	3.6 %	5'801	6'094
Polymedikation	24.7 %	56	56	41.6 %	6'094	6'094
Schmerz – Selbsteinschätzung	11.1 %	52	56	23.8 %	5'199	6'094
Schmerz – Fremdeinschätzung	12.6 %	56	56	18.0 %	6'094	6'094

Grafische Darstellung

Medizinische Qualitätsindikatoren 2021



Seniorenzentrum Solino

Kreuzrain 1, 9606 Bütschwil
SG

Rechtsform: Öffentl.–rechtl. Körperschaft
Instrument: RAI–RUG KLV (Stufen)
Kanton: St. Gallen (SG)
Anzahl Heime im Kanton: 88

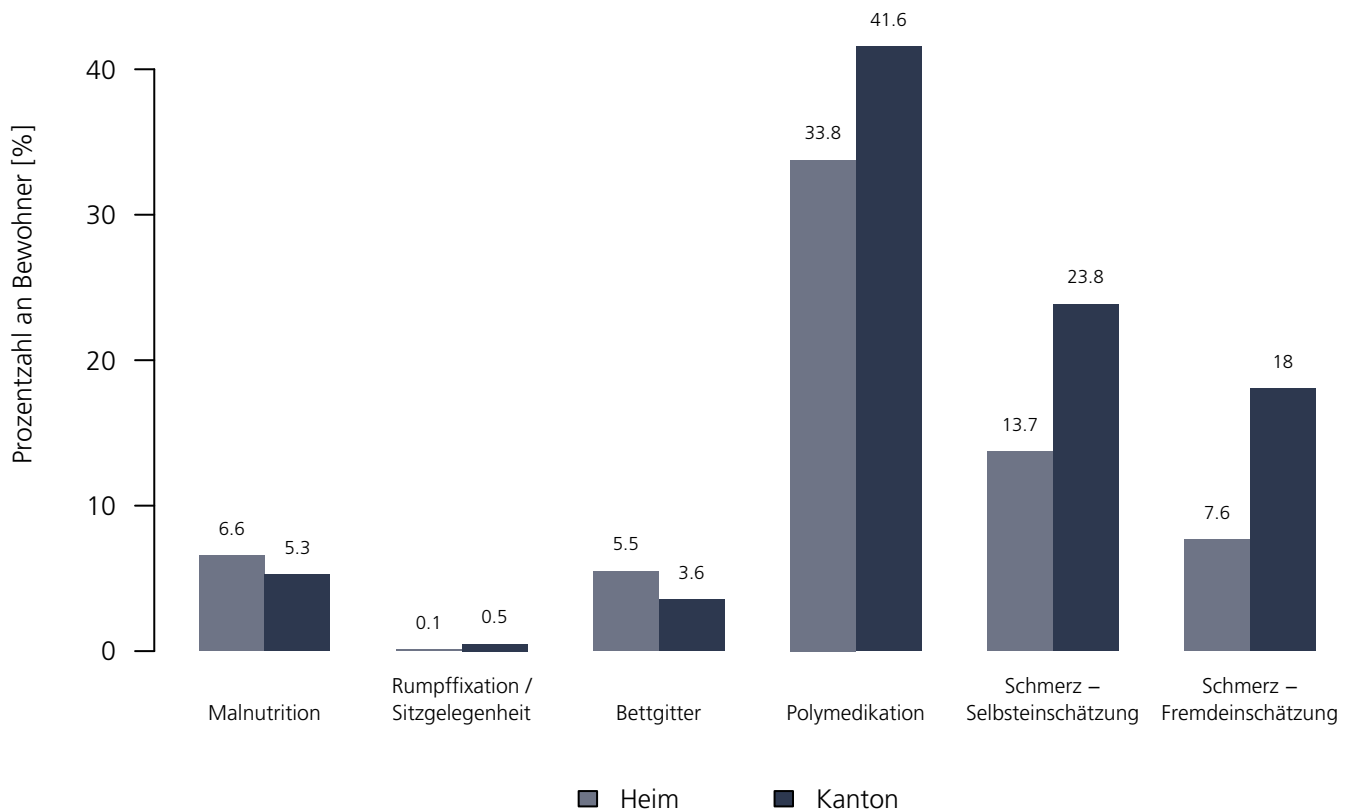
Medizinische Qualitätsindikatoren 2021

Numerische Darstellung

Indikatoren	Heim	NBew _{Heim}	TotalBew _{Heim}	SG	NBew _{SG}	TotalBew _{SG}
Malnutrition	6.6 %	99	130	5.3 %	4'941	6'094
Rumpffixation / Sitzgelegenheit	0.1 %	130	130	0.5 %	6'092	6'094
Bettgitter	5.5 %	124	130	3.6 %	5'801	6'094
Polymedikation	33.8 %	130	130	41.6 %	6'094	6'094
Schmerz – Selbsteinschätzung	13.7 %	111	130	23.8 %	5'199	6'094
Schmerz – Fremdeinschätzung	7.6 %	130	130	18.0 %	6'094	6'094

Grafische Darstellung

Medizinische Qualitätsindikatoren 2021



Thurvita AG – Pflegezentrum fürstenau

Fürstenlandstrasse 50, 9500 Wil
SG

Rechtsform: Aktiengesellschaft
Instrument: RAI-RUG KLV (Stufen)
Kanton: St. Gallen (SG)
Anzahl Heime im Kanton: 88

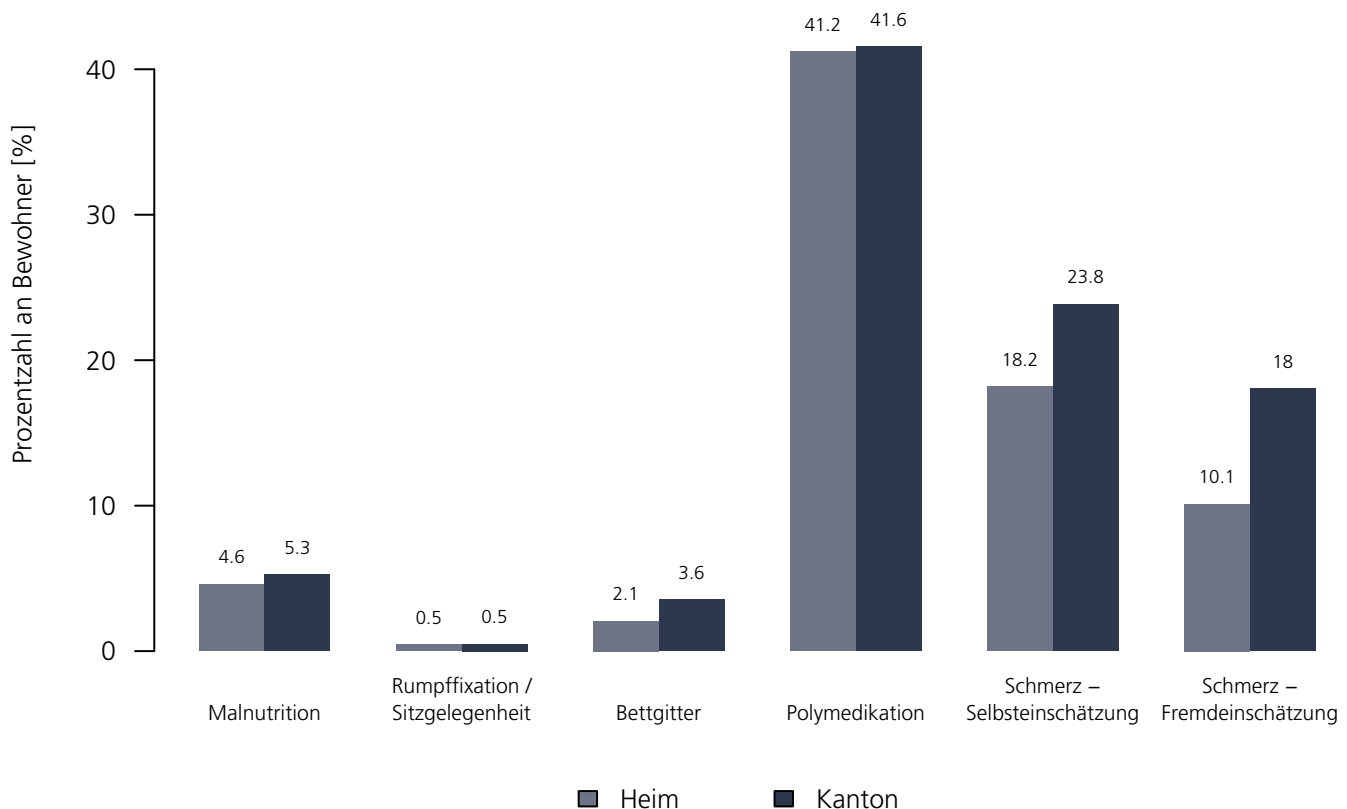
Medizinische Qualitätsindikatoren 2021

Numerische Darstellung

Indikatoren	Heim	NBew _{Heim}	TotalBew _{Heim}	SG	NBew _{SG}	TotalBew _{SG}
Malnutrition	4.6 %	69	78	5.3 %	4'941	6'094
Rumpffixation / Sitzgelegenheit	0.5 %	78	78	0.5 %	6'092	6'094
Bettgitter	2.1 %	78	78	3.6 %	5'801	6'094
Polymedikation	41.2 %	78	78	41.6 %	6'094	6'094
Schmerz – Selbsteinschätzung	18.2 %	58	78	23.8 %	5'199	6'094
Schmerz – Fremdeinschätzung	10.1 %	78	78	18.0 %	6'094	6'094

Grafische Darstellung

Medizinische Qualitätsindikatoren 2021



Betagtenzentrum Schwalbe

Schwalbenstrasse 3, 9200 Gossau
SG

Rechtsform: Öffentl.-rechtl. Körperschaft
Instrument: RAI-RUG KLV (Stufen)
Kanton: St. Gallen (SG)
Anzahl Heime im Kanton: 88

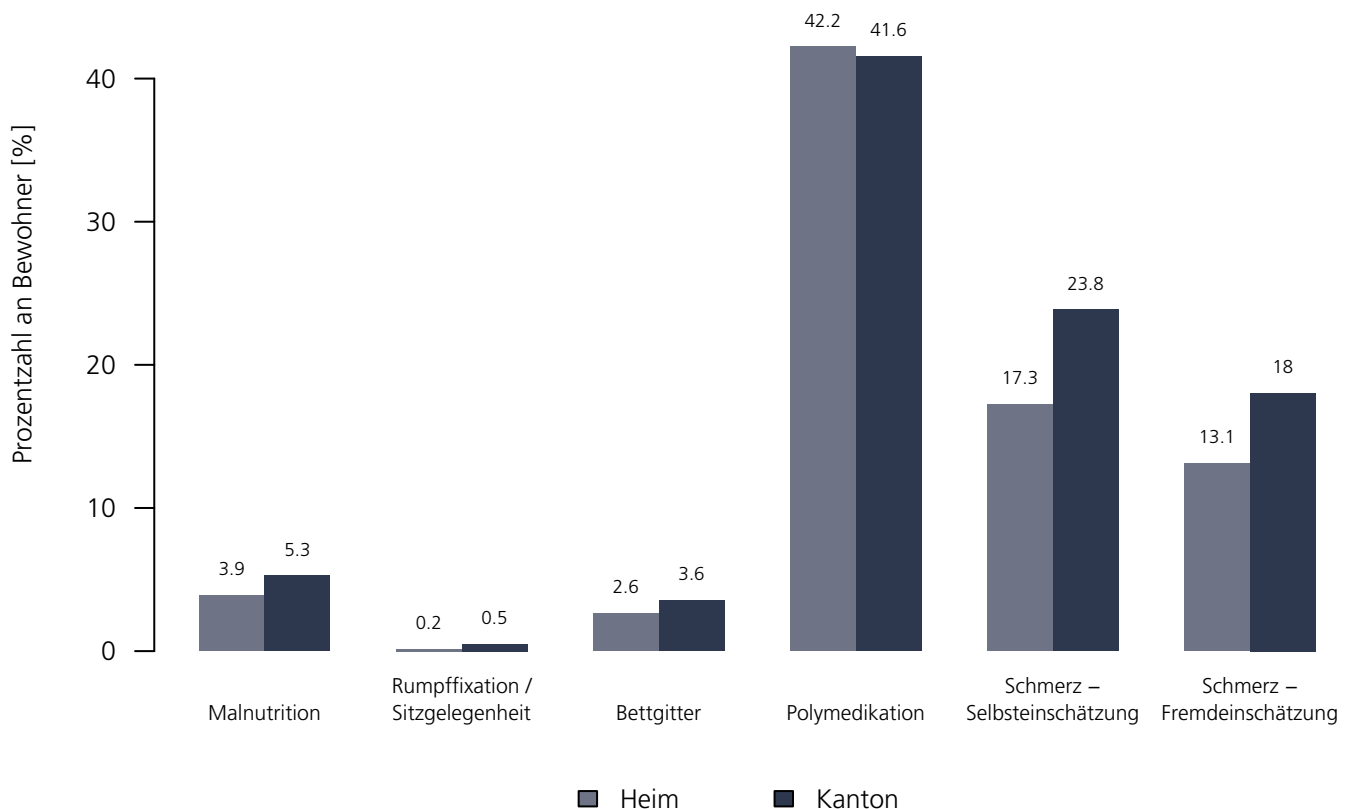
Medizinische Qualitätsindikatoren 2021

Numerische Darstellung

Indikatoren	Heim	NBew _{Heim}	TotalBew _{Heim}	SG	NBew _{SG}	TotalBew _{SG}
Malnutrition	3.9 %	72	96	5.3 %	4'941	6'094
Rumpffixation / Sitzgelegenheit	0.2 %	96	96	0.5 %	6'092	6'094
Bettgitter	2.6 %	89	96	3.6 %	5'801	6'094
Polymedikation	42.2 %	96	96	41.6 %	6'094	6'094
Schmerz – Selbsteinschätzung	17.3 %	86	96	23.8 %	5'199	6'094
Schmerz – Fremdeinschätzung	13.1 %	96	96	18.0 %	6'094	6'094

Grafische Darstellung

Medizinische Qualitätsindikatoren 2021



Pflegezentrum Linthgebiet

Gasterstrasse 19, 8730 Uznach
SG

Rechtsform: Öffentl. Untern. Körperschaft
Instrument: BESA Minuten KLV
Kanton: St. Gallen (SG)
Anzahl Heime im Kanton: 88

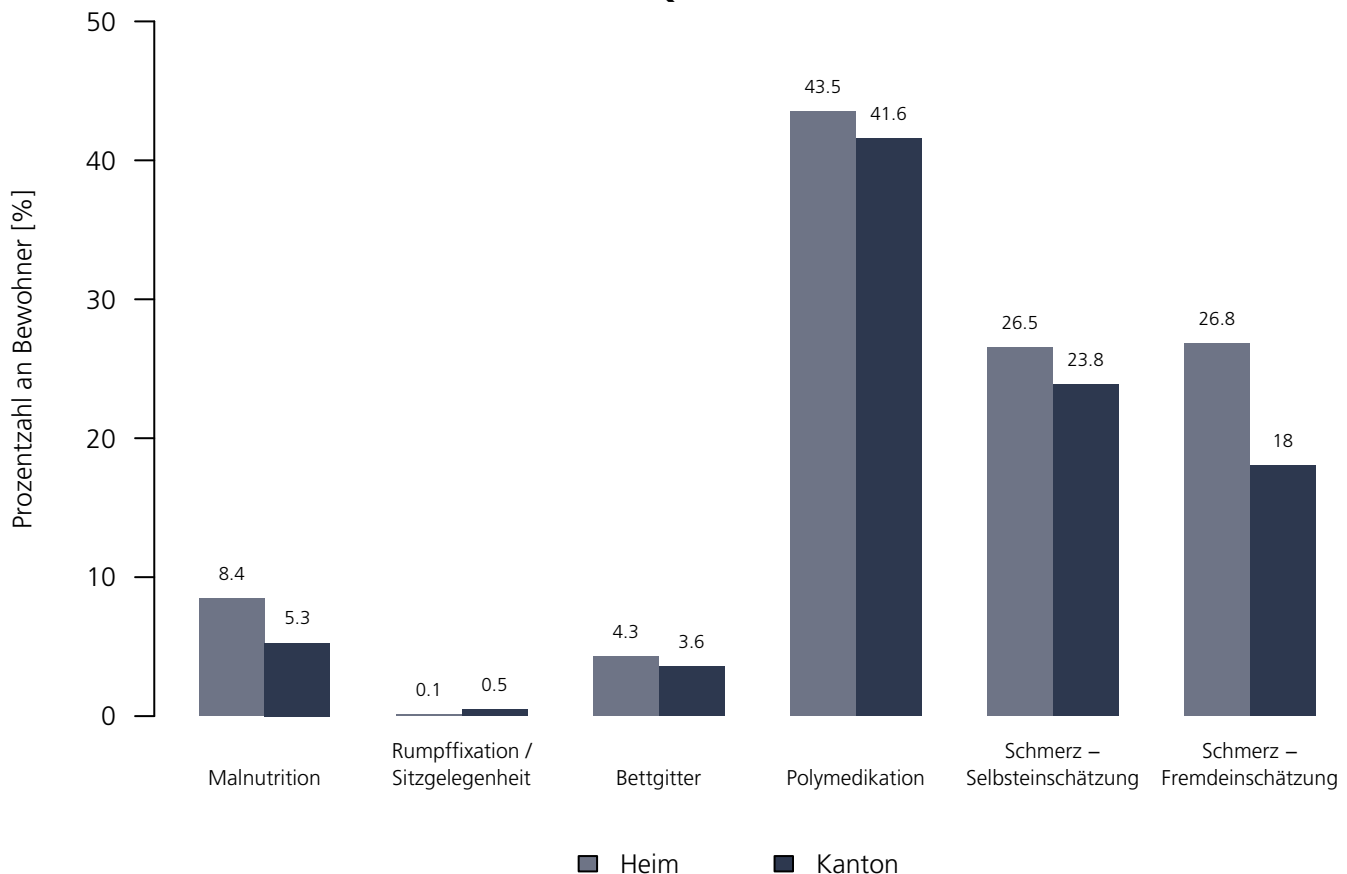
Medizinische Qualitätsindikatoren 2021

Numerische Darstellung

Indikatoren	Heim	NBew _{Heim}	TotalBew _{Heim}	SG	NBew _{SG}	TotalBew _{SG}
Malnutrition	8.4 %	35	42	5.3 %	4'941	6'094
Rumpffixation / Sitzgelegenheit	0.1 %	42	42	0.5 %	6'092	6'094
Bettgitter	4.3 %	35	42	3.6 %	5'801	6'094
Polymedikation	43.5 %	42	42	41.6 %	6'094	6'094
Schmerz – Selbsteinschätzung	26.5 %	36	42	23.8 %	5'199	6'094
Schmerz – Fremdeinschätzung	26.8 %	42	42	18.0 %	6'094	6'094

Grafische Darstellung

Medizinische Qualitätsindikatoren 2021



Altersheim Berg

Rickenstrasse 10, 8735 St. Gallenkappel
SG

Rechtsform: Öffentl.–rechtl. Körperschaft
Instrument: BESA Minuten KLV
Kanton: St. Gallen (SG)
Anzahl Heime im Kanton: 88

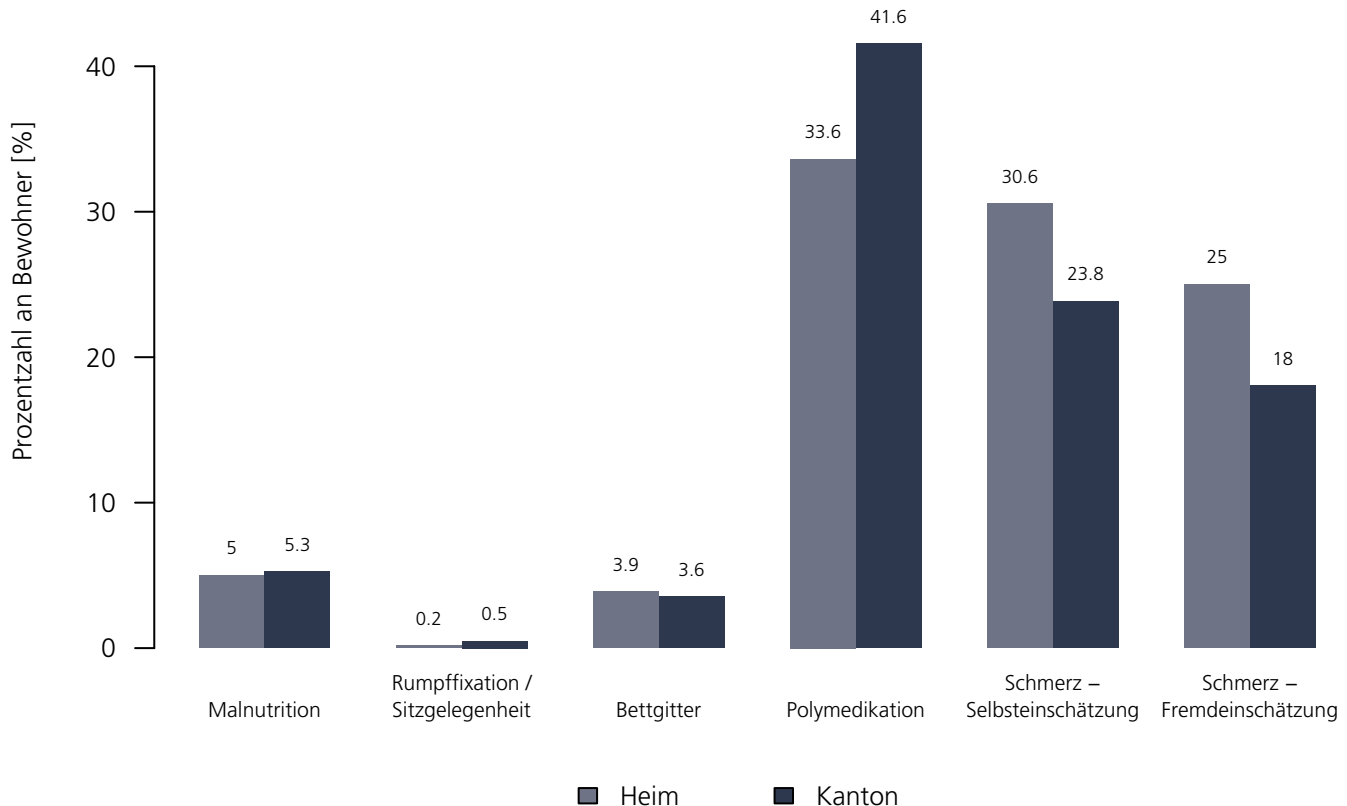
Medizinische Qualitätsindikatoren 2021

Numerische Darstellung

Indikatoren	Heim	NBew _{Heim}	TotalBew _{Heim}	SG	NBew _{SG}	TotalBew _{SG}
Malnutrition	5.0 %	33	37	5.3 %	4'941	6'094
Rumpffixation / Sitzgelegenheit	0.2 %	37	37	0.5 %	6'092	6'094
Bettgitter	3.9 %	29	37	3.6 %	5'801	6'094
Polymedikation	33.6 %	37	37	41.6 %	6'094	6'094
Schmerz – Selbsteinschätzung	30.6 %	36	37	23.8 %	5'199	6'094
Schmerz – Fremdeinschätzung	25.0 %	37	37	18.0 %	6'094	6'094

Grafische Darstellung

Medizinische Qualitätsindikatoren 2021



Rajovita Pflegezentrum Meienberg

Meienhaldenstrasse 40, 8645 Jona
SG

Rechtsform: Stiftung (Art. 80 ff. ZGB)
Instrument: RAI-RUG KLV (Stufen)
Kanton: St. Gallen (SG)
Anzahl Heime im Kanton: 88

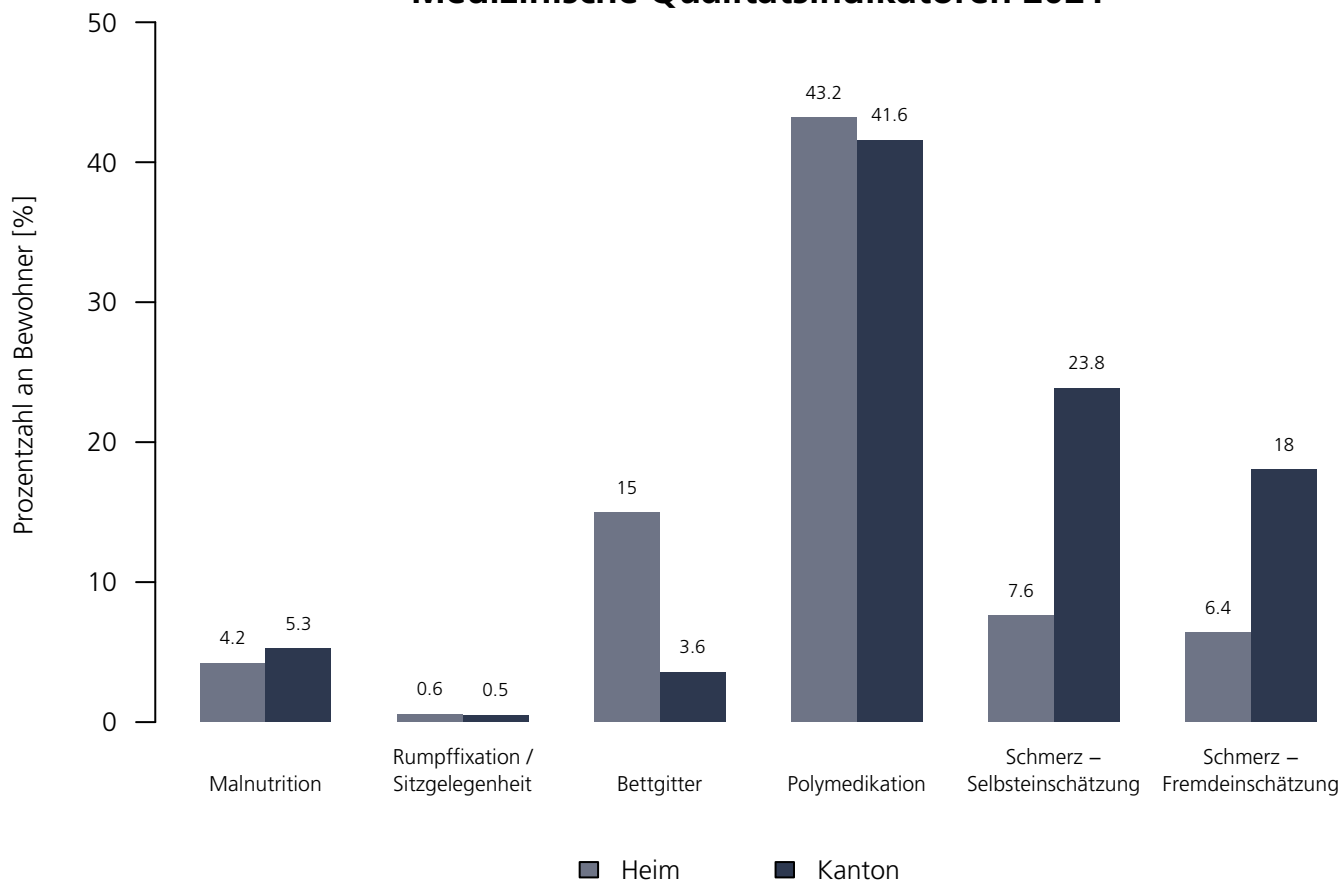
Medizinische Qualitätsindikatoren 2021

Numerische Darstellung

Indikatoren	Heim	NBew _{Heim}	TotalBew _{Heim}	SG	NBew _{SG}	TotalBew _{SG}
Malnutrition	4.2 %	71	87	5.3 %	4'941	6'094
Rumpffixation / Sitzgelegenheit	0.6 %	87	87	0.5 %	6'092	6'094
Bettgitter	15.0 %	85	87	3.6 %	5'801	6'094
Polymedikation	43.2 %	87	87	41.6 %	6'094	6'094
Schmerz – Selbsteinschätzung	7.6 %	63	87	23.8 %	5'199	6'094
Schmerz – Fremdeinschätzung	6.4 %	87	87	18.0 %	6'094	6'094

Grafische Darstellung

Medizinische Qualitätsindikatoren 2021



Pelago Pflegeheim der Region Rorschach

Wiesenstrasse 14, 9404 Rorschacherberg
SG

Rechtsform: Öffentl.–rechtl. Körperschaft
Instrument: BESA Minuten KLV
Kanton: St. Gallen (SG)
Anzahl Heime im Kanton: 88

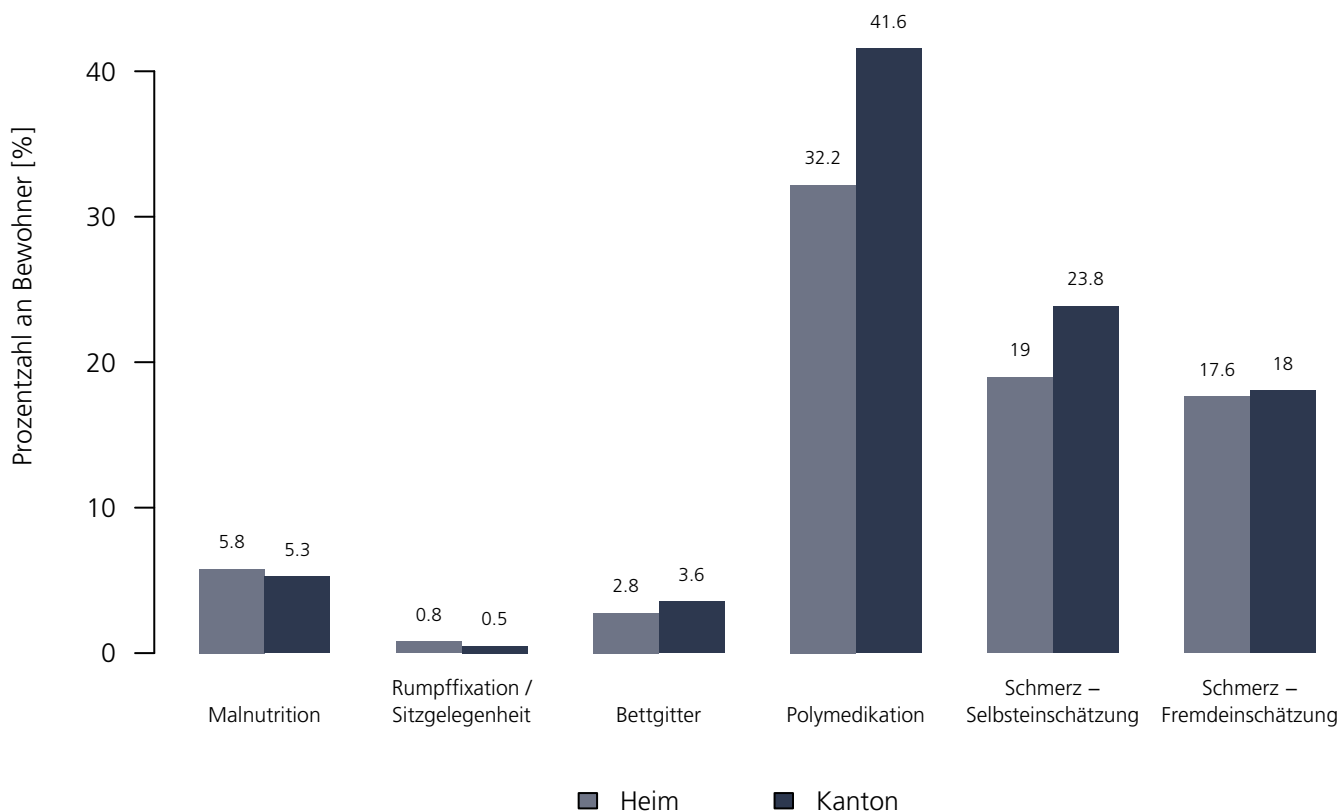
Medizinische Qualitätsindikatoren 2021

Numerische Darstellung

Indikatoren	Heim	NBew _{Heim}	TotalBew _{Heim}	SG	NBew _{SG}	TotalBew _{SG}
Malnutrition	5.8 %	43	54	5.3 %	4'941	6'094
Rumpffixation / Sitzgelegenheit	0.8 %	54	54	0.5 %	6'092	6'094
Bettgitter	2.8 %	48	54	3.6 %	5'801	6'094
Polymedikation	32.2 %	54	54	41.6 %	6'094	6'094
Schmerz – Selbsteinschätzung	19.0 %	44	54	23.8 %	5'199	6'094
Schmerz – Fremdeinschätzung	17.6 %	54	54	18.0 %	6'094	6'094

Grafische Darstellung

Medizinische Qualitätsindikatoren 2021



Alterszentrum Churfürsten

Churfürstenweg 3, 9650 Nesslau
SG

Rechtsform: Stiftung (Art. 80 ff. ZGB)
Instrument: RAI-RUG KLV (Stufen)
Kanton: St. Gallen (SG)
Anzahl Heime im Kanton: 88

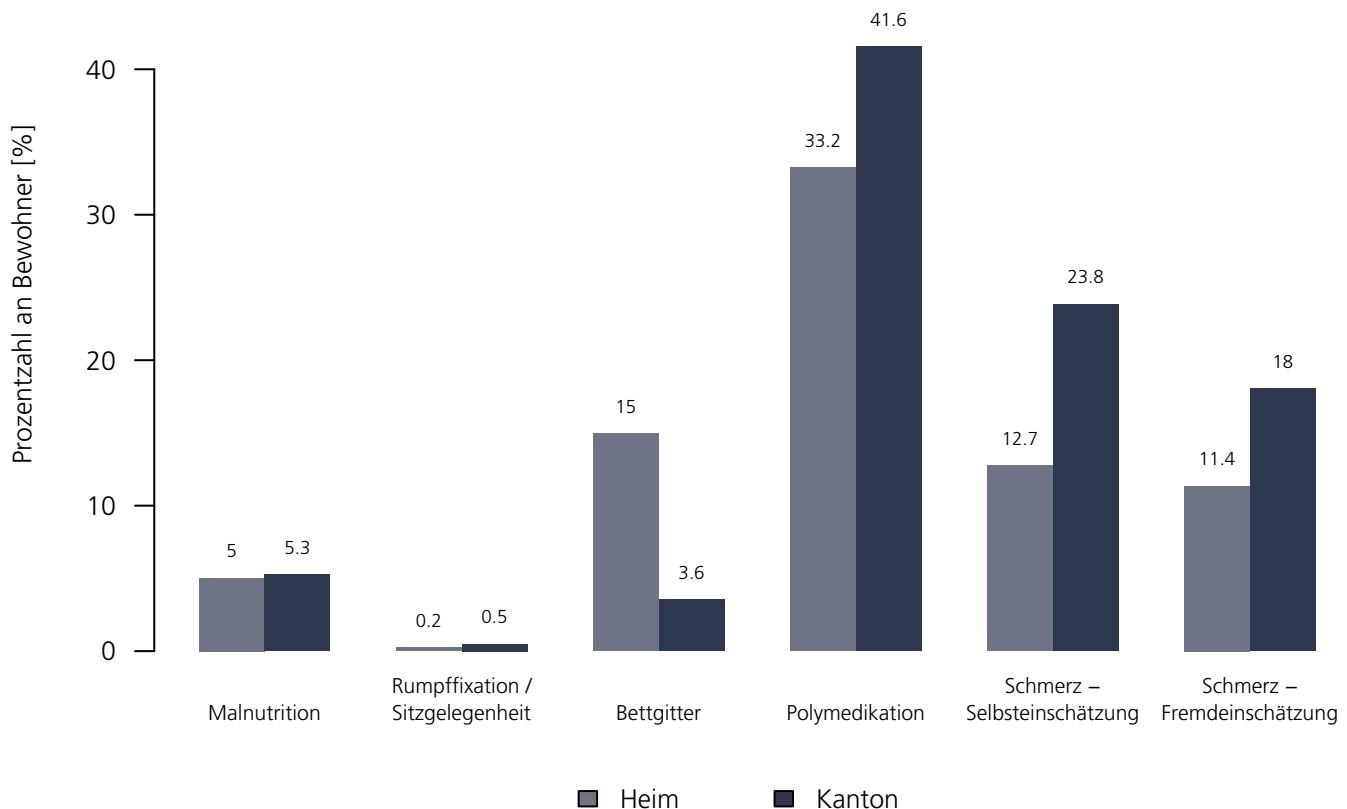
Medizinische Qualitätsindikatoren 2021

Numerische Darstellung

Indikatoren	Heim	NBew _{Heim}	TotalBew _{Heim}	SG	NBew _{SG}	TotalBew _{SG}
Malnutrition	5.0 %	48	66	5.3 %	4'941	6'094
Rumpffixation / Sitzgelegenheit	0.2 %	66	66	0.5 %	6'092	6'094
Bettgitter	15.0 %	59	66	3.6 %	5'801	6'094
Polymedikation	33.2 %	66	66	41.6 %	6'094	6'094
Schmerz – Selbsteinschätzung	12.7 %	59	66	23.8 %	5'199	6'094
Schmerz – Fremdeinschätzung	11.4 %	66	66	18.0 %	6'094	6'094

Grafische Darstellung

Medizinische Qualitätsindikatoren 2021



Haus zum Seeblick – Betagtenheim

Heidenerstrasse 50, 9404 Rorschacherberg
SG

Rechtsform: Öffentl. Unternehmen Gemeinde
Instrument: RAI-RUG KLV (Stufen)
Kanton: St. Gallen (SG)
Anzahl Heime im Kanton: 88

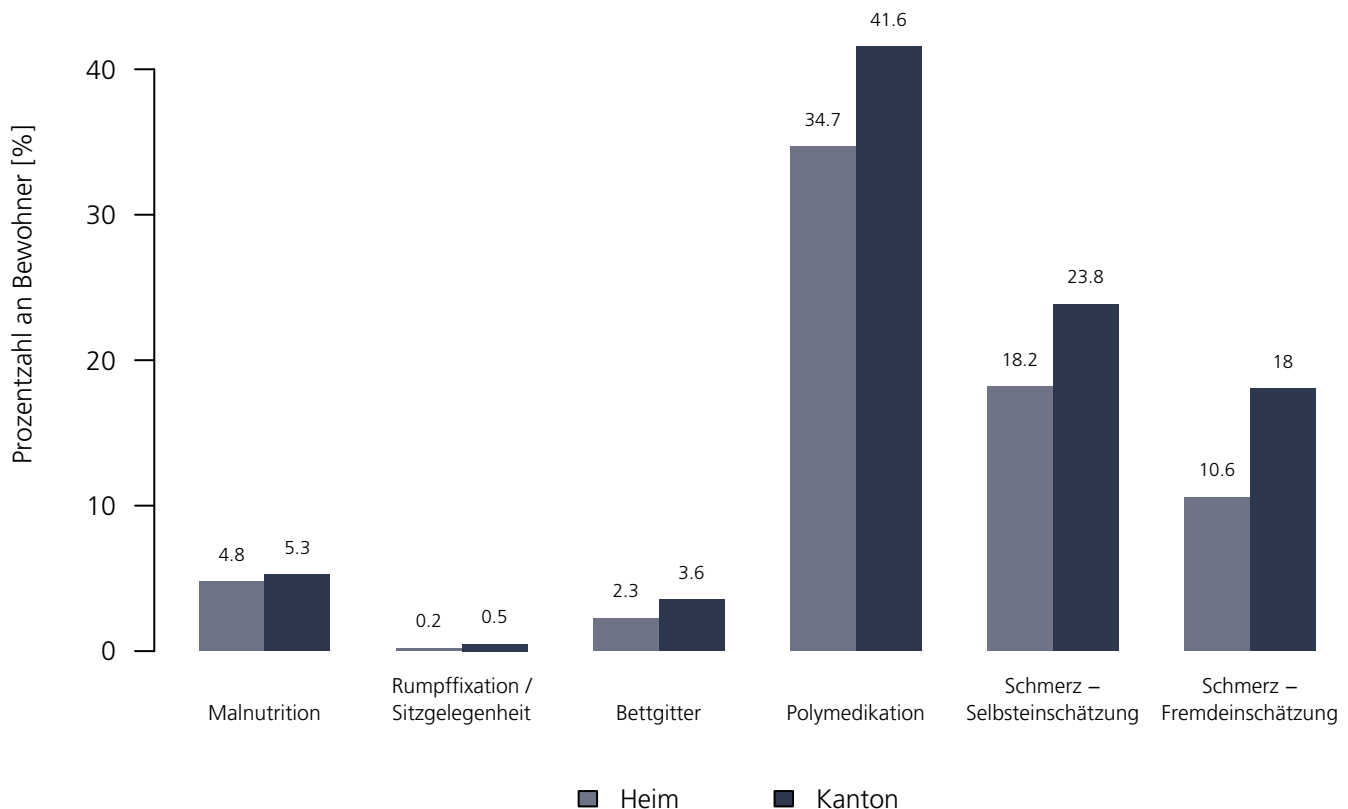
Medizinische Qualitätsindikatoren 2021

Numerische Darstellung

Indikatoren	Heim	NBew _{Heim}	TotalBew _{Heim}	SG	NBew _{SG}	TotalBew _{SG}
Malnutrition	4.8 %	58	71	5.3 %	4'941	6'094
Rumpffixation / Sitzgelegenheit	0.2 %	71	71	0.5 %	6'092	6'094
Bettgitter	2.3 %	70	71	3.6 %	5'801	6'094
Polymedikation	34.7 %	71	71	41.6 %	6'094	6'094
Schmerz – Selbsteinschätzung	18.2 %	67	71	23.8 %	5'199	6'094
Schmerz – Fremdeinschätzung	10.6 %	71	71	18.0 %	6'094	6'094

Grafische Darstellung

Medizinische Qualitätsindikatoren 2021



Gesundheits- und Seniorenzentrum AG

Heidenerstrasse 9, Postfach 262, 9034 Eggersriet
SG

Rechtsform: Stiftung (Art. 80 ff. ZGB)
Instrument: RAI-RUG KLV (Stufen)
Kanton: St. Gallen (SG)
Anzahl Heime im Kanton: 88

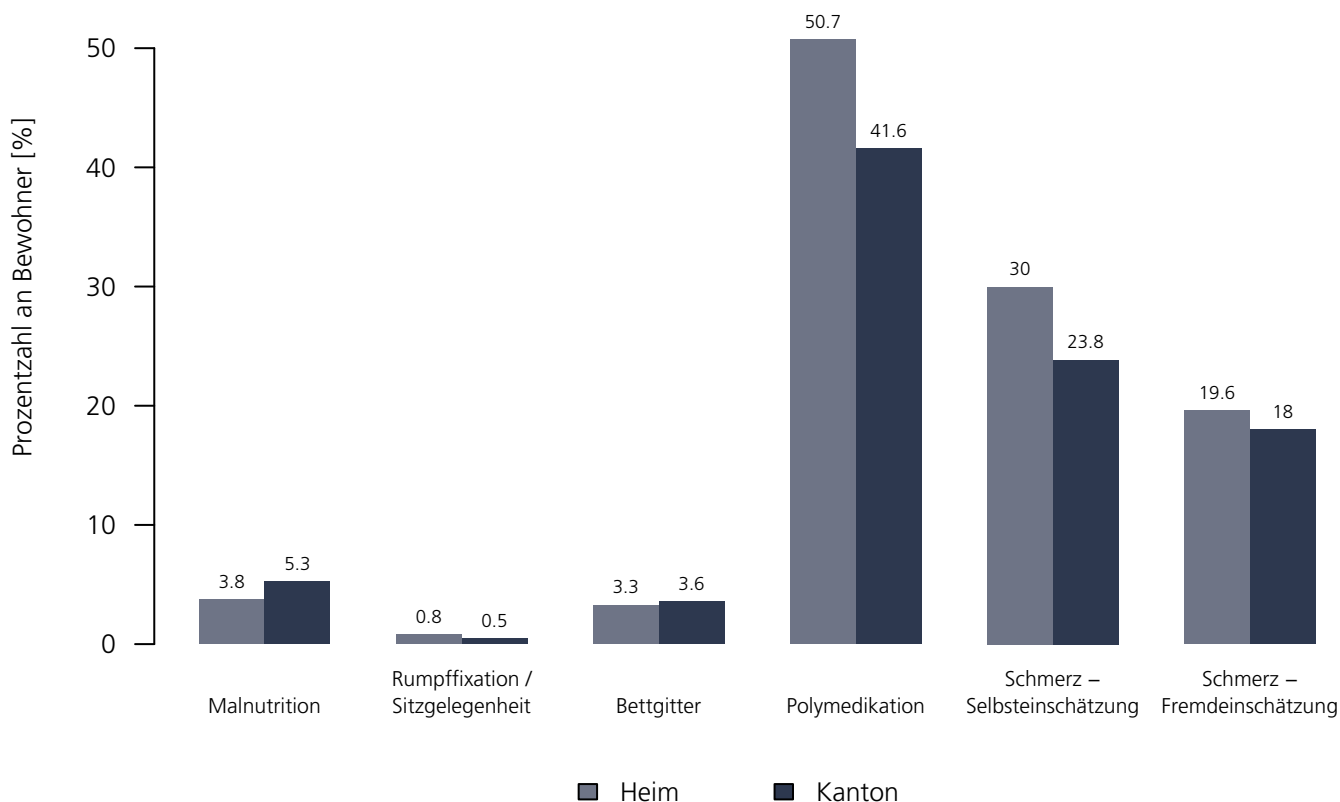
Medizinische Qualitätsindikatoren 2021

Numerische Darstellung

Indikatoren	Heim	NBew _{Heim}	TotalBew _{Heim}	SG	NBew _{SG}	TotalBew _{SG}
Malnutrition	3.8 %	24	31	5.3 %	4'941	6'094
Rumpffixation / Sitzgelegenheit	0.8 %	31	31	0.5 %	6'092	6'094
Bettgitter	3.3 %	26	31	3.6 %	5'801	6'094
Polymedikation	50.7 %	31	31	41.6 %	6'094	6'094
Schmerz – Selbsteinschätzung	30.0 %	28	31	23.8 %	5'199	6'094
Schmerz – Fremdeinschätzung	19.6 %	31	31	18.0 %	6'094	6'094

Grafische Darstellung

Medizinische Qualitätsindikatoren 2021



Tertianum Christa AG

Bahnhofstrasse 43, 9242 Oberuzwil
SG

Rechtsform: Aktiengesellschaft
Instrument: RAI-RUG KLV (Stufen)
Kanton: St. Gallen (SG)
Anzahl Heime im Kanton: 88

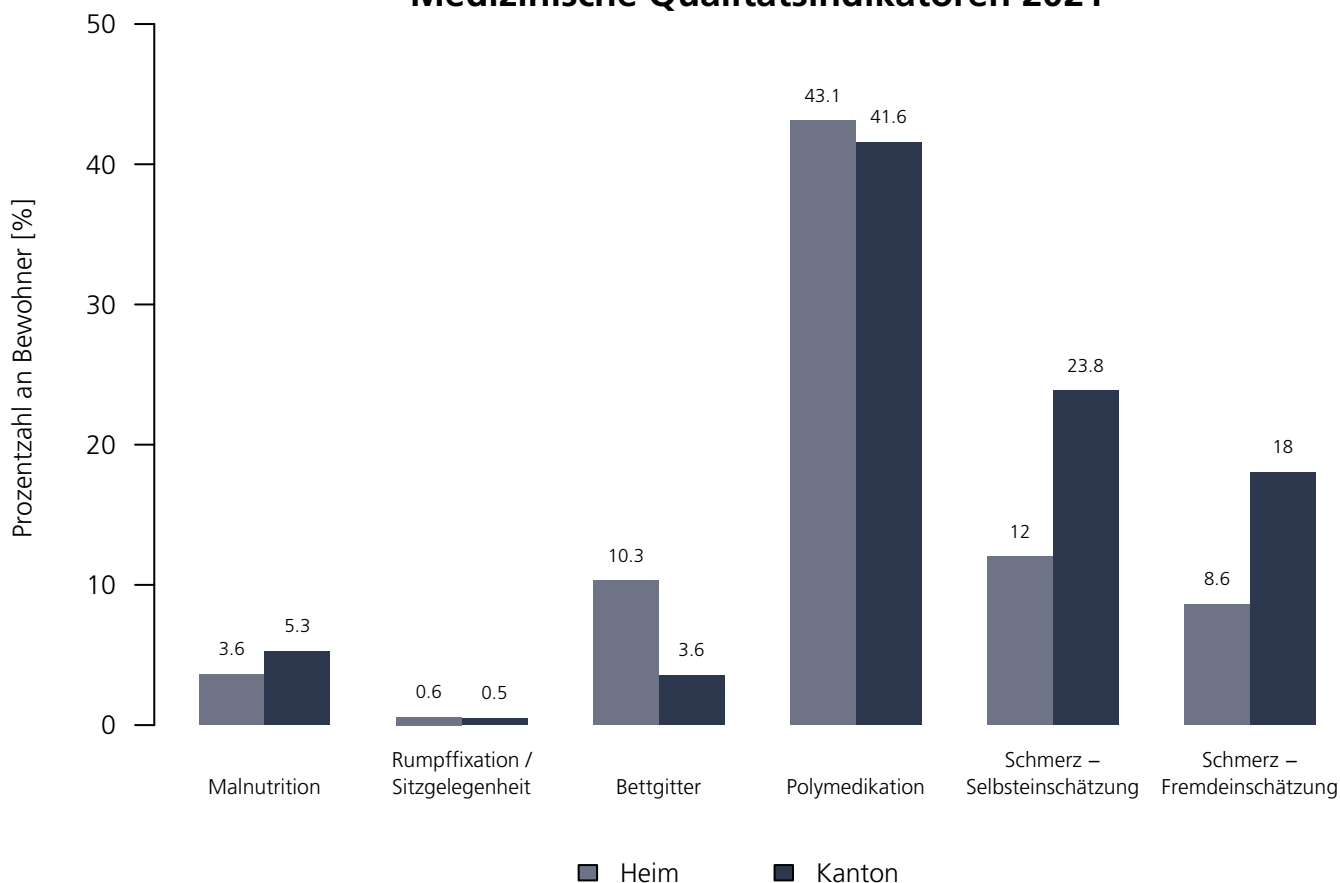
Medizinische Qualitätsindikatoren 2021

Numerische Darstellung

Indikatoren	Heim	NBew _{Heim}	TotalBew _{Heim}	SG	NBew _{SG}	TotalBew _{SG}
Malnutrition	3.6 %	26	39	5.3 %	4'941	6'094
Rumpffixation / Sitzgelegenheit	0.6 %	39	39	0.5 %	6'092	6'094
Bettgitter	10.3 %	39	39	3.6 %	5'801	6'094
Polymedikation	43.1 %	39	39	41.6 %	6'094	6'094
Schmerz – Selbsteinschätzung	12.0 %	39	39	23.8 %	5'199	6'094
Schmerz – Fremdeinschätzung	8.6 %	39	39	18.0 %	6'094	6'094

Grafische Darstellung

Medizinische Qualitätsindikatoren 2021



Dörfli Seniorenwohnsitz AG

Im Dörfli 6, 9536 Schwarzenbach
SG

Rechtsform: Aktiengesellschaft
Instrument: BESA Minuten KLV
Kanton: St. Gallen (SG)
Anzahl Heime im Kanton: 88

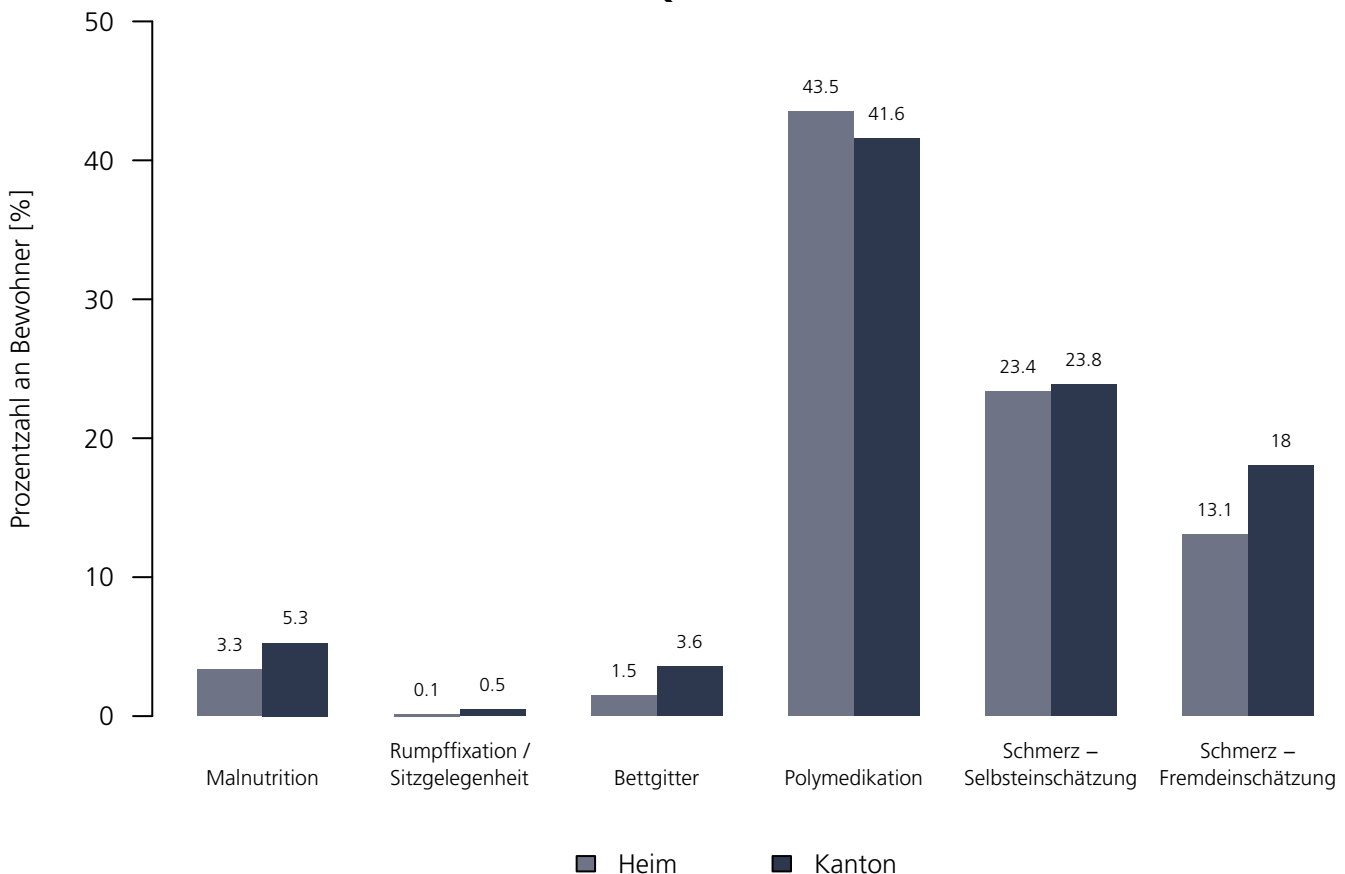
Medizinische Qualitätsindikatoren 2021

Numerische Darstellung

Indikatoren	Heim	NBew _{Heim}	TotalBew _{Heim}	SG	NBew _{SG}	TotalBew _{SG}
Malnutrition	3.3 %	25	32	5.3 %	4'941	6'094
Rumpffixation / Sitzgelegenheit	0.1 %	32	32	0.5 %	6'092	6'094
Bettgitter	1.5 %	26	32	3.6 %	5'801	6'094
Polymedikation	43.5 %	32	32	41.6 %	6'094	6'094
Schmerz – Selbsteinschätzung	23.4 %	29	32	23.8 %	5'199	6'094
Schmerz – Fremdeinschätzung	13.1 %	32	32	18.0 %	6'094	6'094

Grafische Darstellung

Medizinische Qualitätsindikatoren 2021



Altersheim Abendruh

Bedastrasse 19/21, 9200 Gossau
SG

Rechtsform: Aktiengesellschaft
Instrument: RAI-RUG KLV (Stufen)
Kanton: St. Gallen (SG)
Anzahl Heime im Kanton: 88

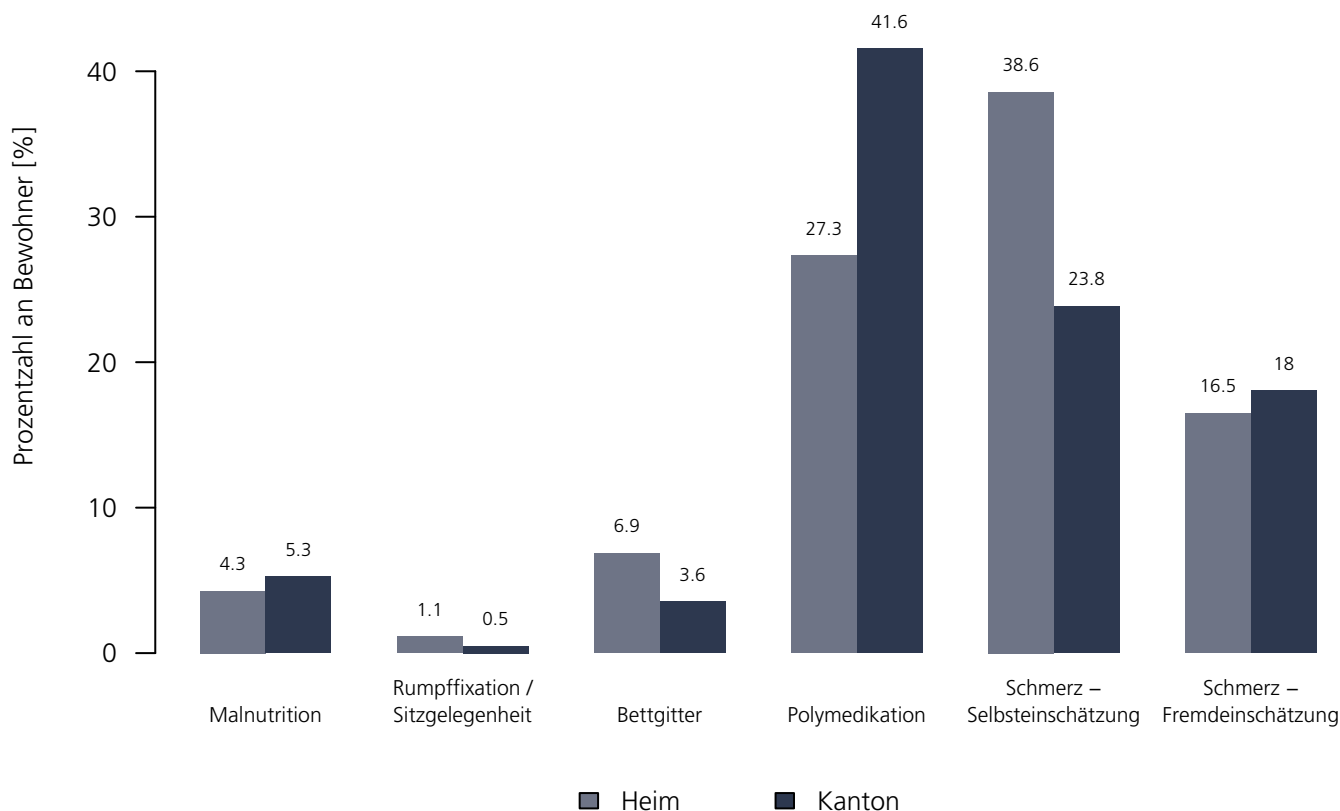
Medizinische Qualitätsindikatoren 2021

Numerische Darstellung

Indikatoren	Heim	NBew _{Heim}	TotalBew _{Heim}	SG	NBew _{SG}	TotalBew _{SG}
Malnutrition	4.3 %	72	84	5.3 %	4'941	6'094
Rumpffixation / Sitzgelegenheit	1.1 %	84	84	0.5 %	6'092	6'094
Bettgitter	6.9 %	79	84	3.6 %	5'801	6'094
Polymedikation	27.3 %	84	84	41.6 %	6'094	6'094
Schmerz – Selbsteinschätzung	38.6 %	70	84	23.8 %	5'199	6'094
Schmerz – Fremdeinschätzung	16.5 %	84	84	18.0 %	6'094	6'094

Grafische Darstellung

Medizinische Qualitätsindikatoren 2021



Altersheim Trüeterhof

Dorfstrasse 36, 9425 Thal
SG

Rechtsform: Öffentl. Unternehmen Gemeinde
Instrument: RAI-RUG KLV (Stufen)
Kanton: St. Gallen (SG)
Anzahl Heime im Kanton: 88

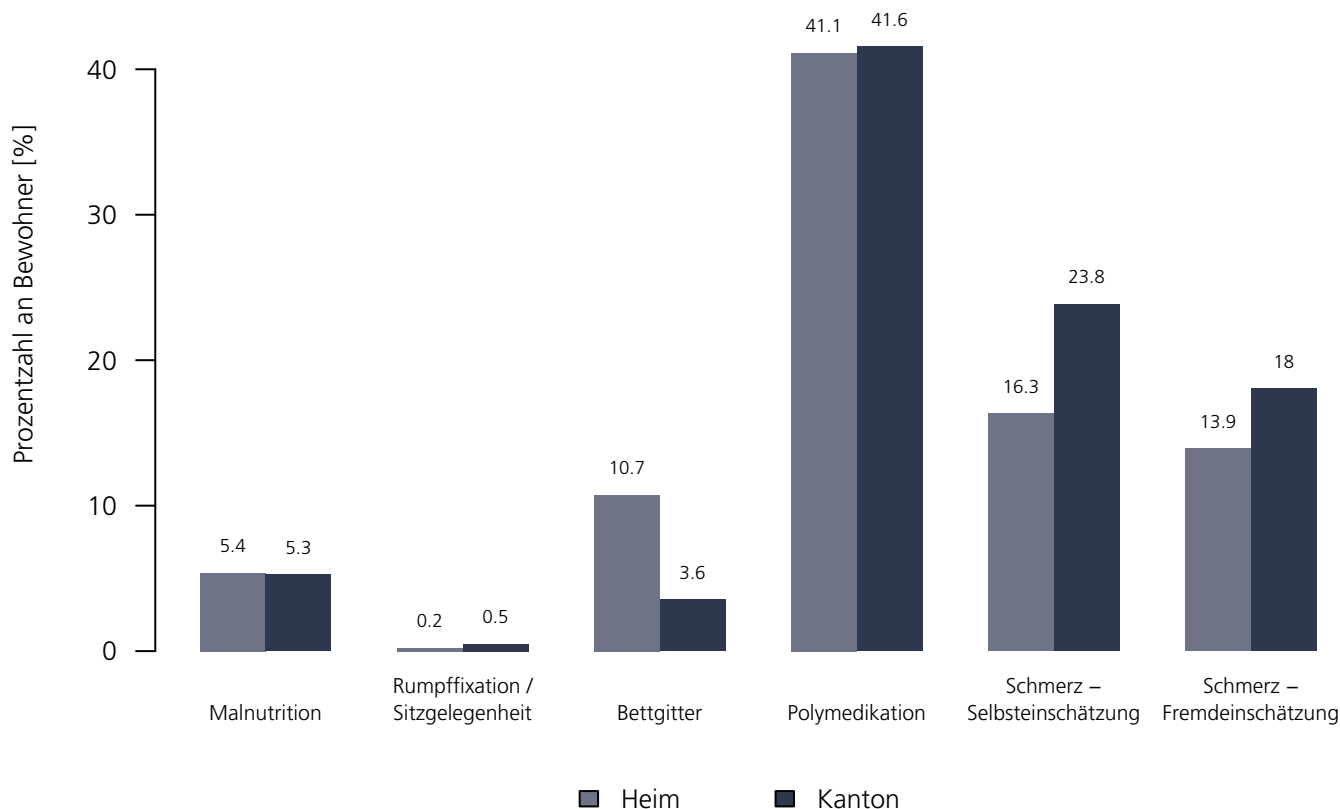
Medizinische Qualitätsindikatoren 2021

Numerische Darstellung

Indikatoren	Heim	NBew _{Heim}	TotalBew _{Heim}	SG	NBew _{SG}	TotalBew _{SG}
Malnutrition	5.4 %	34	40	5.3 %	4'941	6'094
Rumpffixation / Sitzgelegenheit	0.2 %	40	40	0.5 %	6'092	6'094
Bettgitter	10.7 %	35	40	3.6 %	5'801	6'094
Polymedikation	41.1 %	40	40	41.6 %	6'094	6'094
Schmerz – Selbsteinschätzung	16.3 %	34	40	23.8 %	5'199	6'094
Schmerz – Fremdeinschätzung	13.9 %	40	40	18.0 %	6'094	6'094

Grafische Darstellung

Medizinische Qualitätsindikatoren 2021



La Vita – Seniorenzentrum Goldach

Klosterstrasse 22, 9403 Goldach
SG

Rechtsform: Verwaltung Gemeinde
Instrument: BESA Minuten KLV
Kanton: St. Gallen (SG)
Anzahl Heime im Kanton: 88

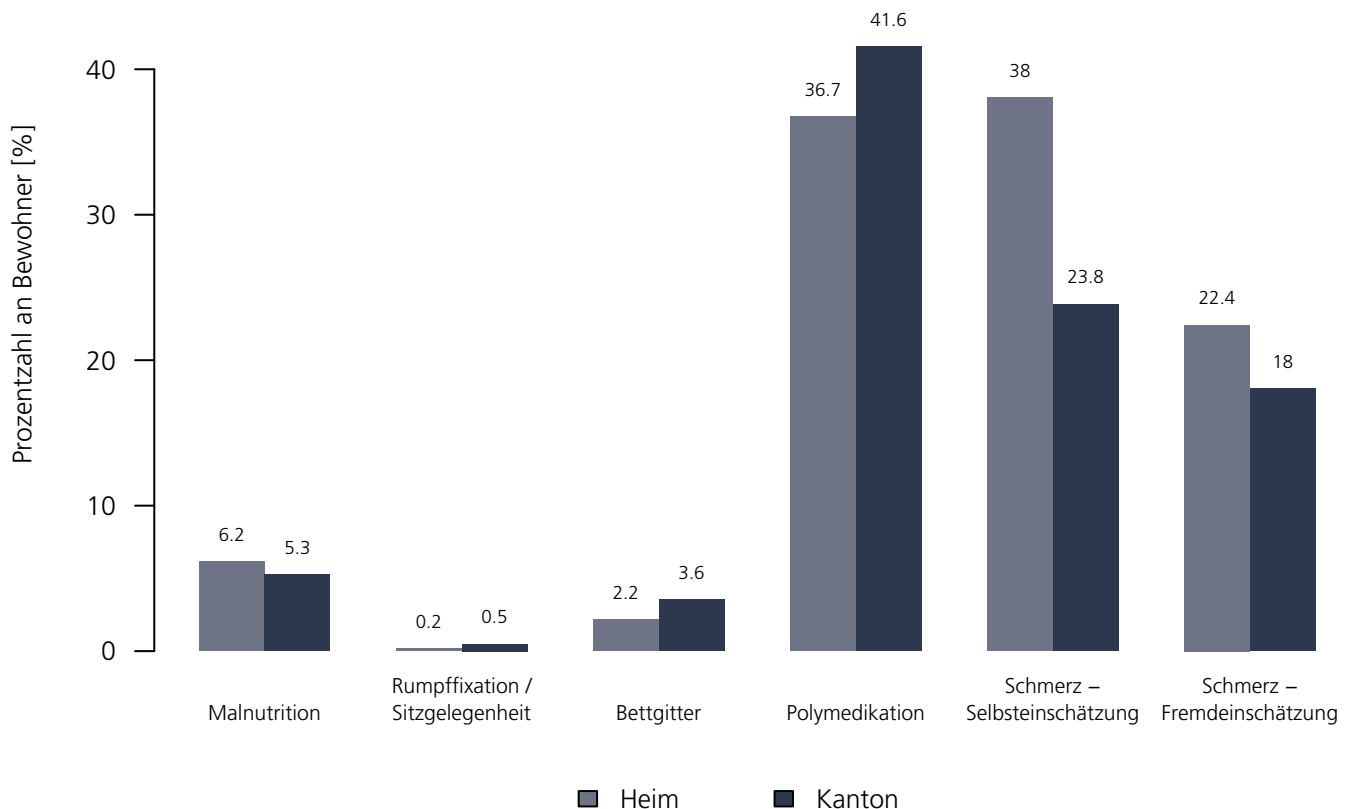
Medizinische Qualitätsindikatoren 2021

Numerische Darstellung

Indikatoren	Heim	NBew _{Heim}	TotalBew _{Heim}	SG	NBew _{SG}	TotalBew _{SG}
Malnutrition	6.2 %	71	82	5.3 %	4'941	6'094
Rumpffixation / Sitzgelegenheit	0.2 %	82	82	0.5 %	6'092	6'094
Bettgitter	2.2 %	78	82	3.6 %	5'801	6'094
Polymedikation	36.7 %	82	82	41.6 %	6'094	6'094
Schmerz – Selbsteinschätzung	38.0 %	78	82	23.8 %	5'199	6'094
Schmerz – Fremdeinschätzung	22.4 %	82	82	18.0 %	6'094	6'094

Grafische Darstellung

Medizinische Qualitätsindikatoren 2021



Sonnegrund – Haus für Betagte

Florastrasse 5, 9533 Kirchberg
SG

Rechtsform: Öffentl. Unternehmen Gemeinde
Instrument: RAI-RUG KLV (Stufen)
Kanton: St. Gallen (SG)
Anzahl Heime im Kanton: 88

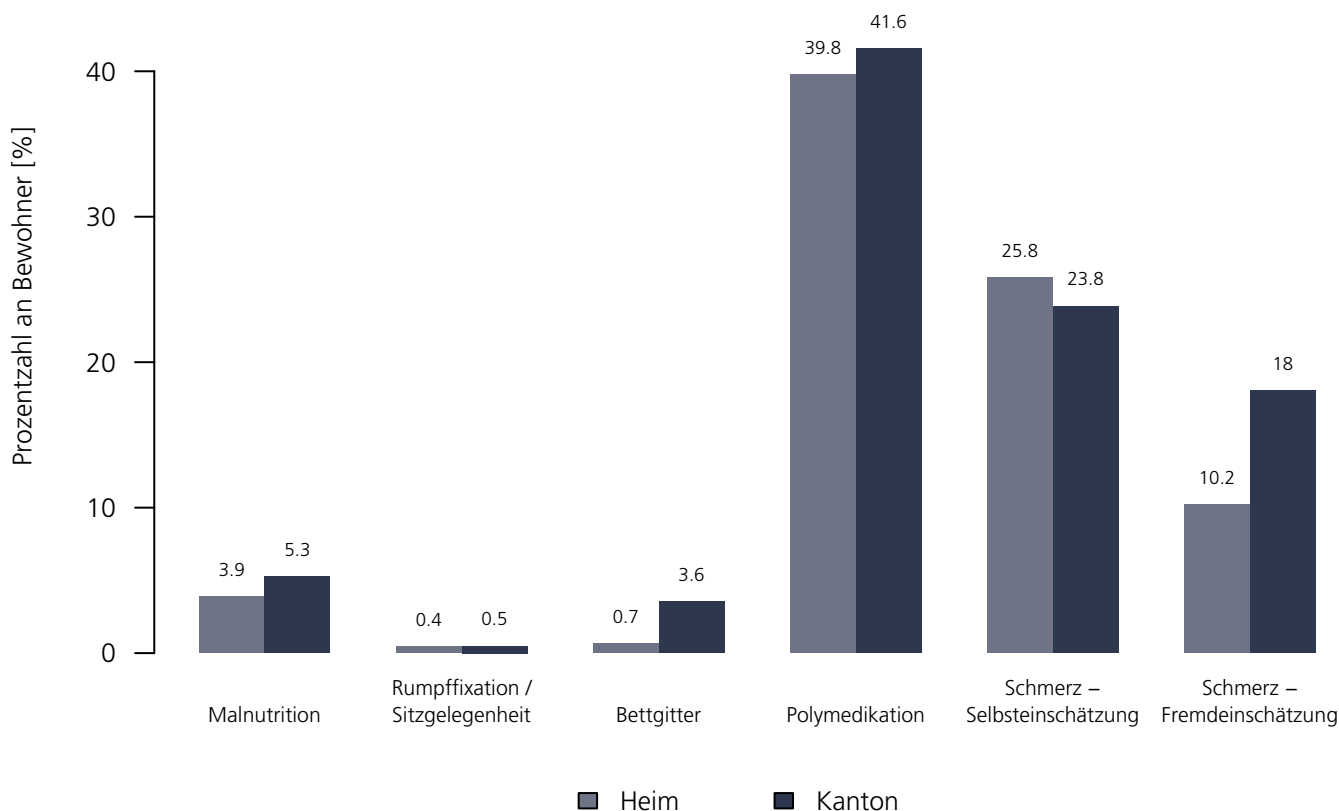
Medizinische Qualitätsindikatoren 2021

Numerische Darstellung

Indikatoren	Heim	NBew _{Heim}	TotalBew _{Heim}	SG	NBew _{SG}	TotalBew _{SG}
Malnutrition	3.9 %	75	84	5.3 %	4'941	6'094
Rumpffixation / Sitzgelegenheit	0.4 %	84	84	0.5 %	6'092	6'094
Bettgitter	0.7 %	81	84	3.6 %	5'801	6'094
Polymedikation	39.8 %	84	84	41.6 %	6'094	6'094
Schmerz – Selbsteinschätzung	25.8 %	75	84	23.8 %	5'199	6'094
Schmerz – Fremdeinschätzung	10.2 %	84	84	18.0 %	6'094	6'094

Grafische Darstellung

Medizinische Qualitätsindikatoren 2021



Alters- und Pflegeheim Risi

Büelstrasse 10, 9630 Wattwil
SG

Rechtsform: Öffentl. Unternehmen Gemeinde
Instrument: RAI-RUG KLV (Stufen)
Kanton: St. Gallen (SG)
Anzahl Heime im Kanton: 88

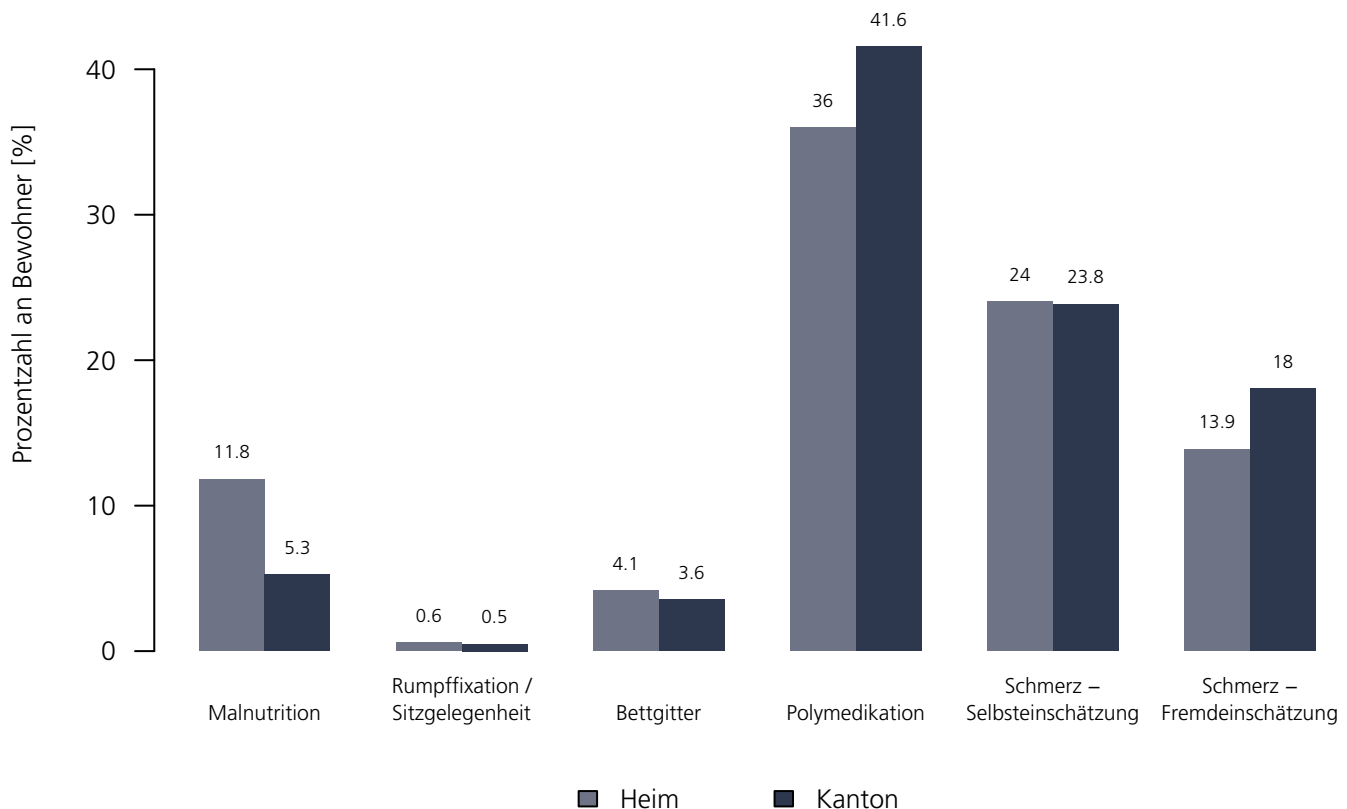
Medizinische Qualitätsindikatoren 2021

Numerische Darstellung

Indikatoren	Heim	NBew _{Heim}	TotalBew _{Heim}	SG	NBew _{SG}	TotalBew _{SG}
Malnutrition	11.8 %	95	112	5.3 %	4'941	6'094
Rumpffixation / Sitzgelegenheit	0.6 %	112	112	0.5 %	6'092	6'094
Bettgitter	4.1 %	110	112	3.6 %	5'801	6'094
Polymedikation	36.0 %	112	112	41.6 %	6'094	6'094
Schmerz – Selbsteinschätzung	24.0 %	81	112	23.8 %	5'199	6'094
Schmerz – Fremdeinschätzung	13.9 %	112	112	18.0 %	6'094	6'094

Grafische Darstellung

Medizinische Qualitätsindikatoren 2021



Rajovita Pflegezentrum Bühl

Bühlstrasse 10, 8645 Jona
SG

Rechtsform: Stiftung (Art. 80 ff. ZGB)
Instrument: RAI-RUG KLV (Stufen)
Kanton: St. Gallen (SG)
Anzahl Heime im Kanton: 88

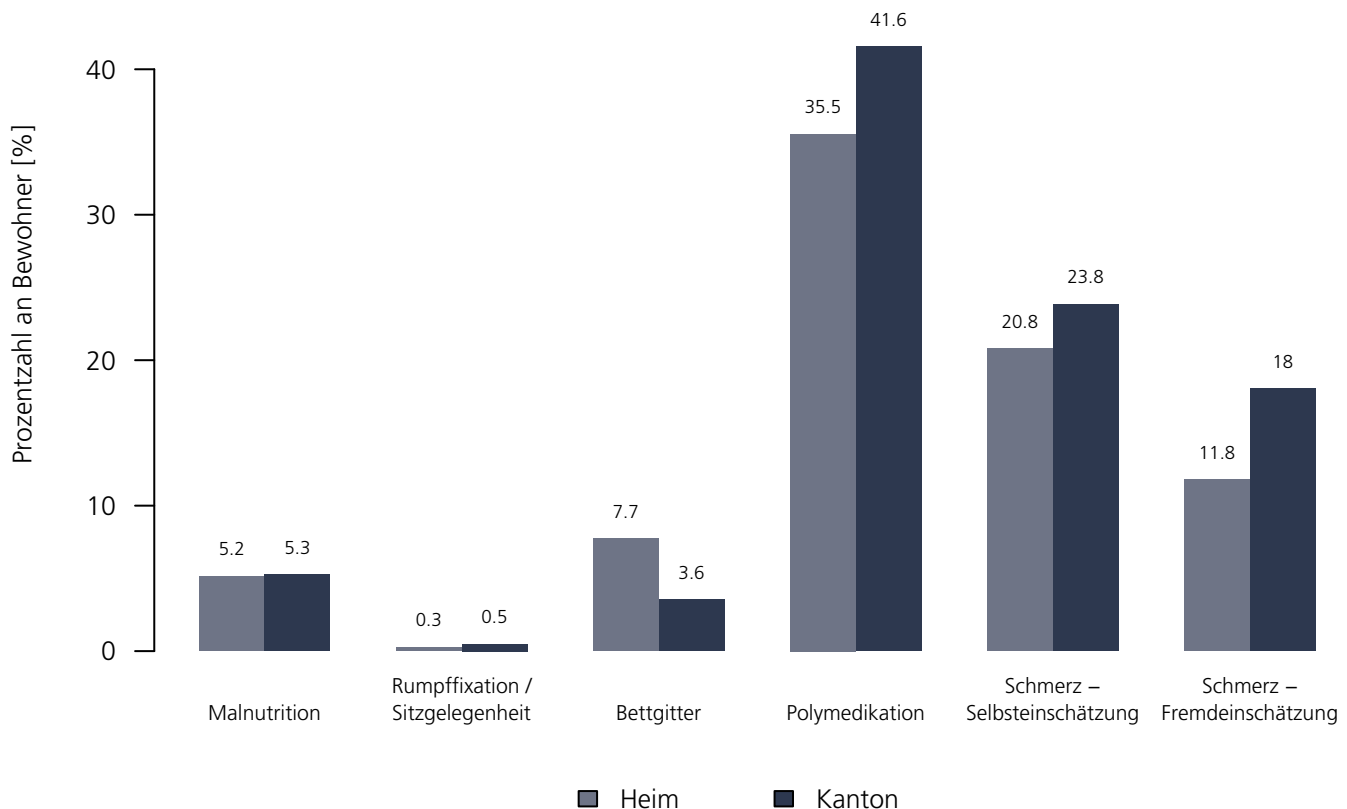
Medizinische Qualitätsindikatoren 2021

Numerische Darstellung

Indikatoren	Heim	NBew _{Heim}	TotalBew _{Heim}	SG	NBew _{SG}	TotalBew _{SG}
Malnutrition	5.2 %	82	110	5.3 %	4'941	6'094
Rumpffixation / Sitzgelegenheit	0.3 %	110	110	0.5 %	6'092	6'094
Bettgitter	7.7 %	107	110	3.6 %	5'801	6'094
Polymedikation	35.5 %	110	110	41.6 %	6'094	6'094
Schmerz – Selbsteinschätzung	20.8 %	59	110	23.8 %	5'199	6'094
Schmerz – Fremdeinschätzung	11.8 %	110	110	18.0 %	6'094	6'094

Grafische Darstellung

Medizinische Qualitätsindikatoren 2021



Liebenau Schweiz GAG – Seniorenheim Neckertal

Dorfstrasse 43, 9125 Brunnadern
SG

Rechtsform: Aktiengesellschaft
Instrument: RAI-RUG KLV (Stufen)
Kanton: St. Gallen (SG)
Anzahl Heime im Kanton: 88

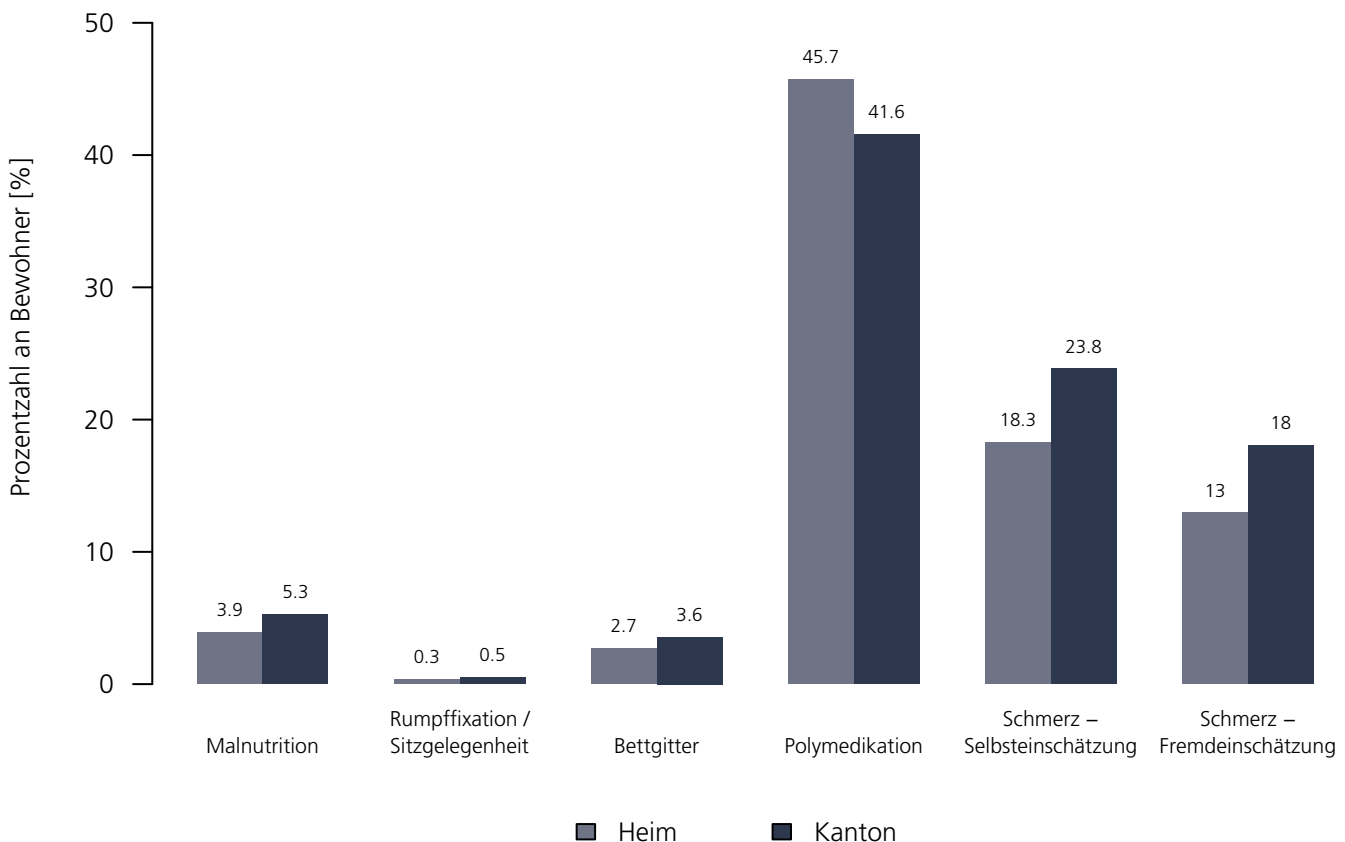
Medizinische Qualitätsindikatoren 2021

Numerische Darstellung

Indikatoren	Heim	NBew _{Heim}	TotalBew _{Heim}	SG	NBew _{SG}	TotalBew _{SG}
Malnutrition	3.9 %	68	95	5.3 %	4'941	6'094
Rumpffixation / Sitzgelegenheit	0.3 %	95	95	0.5 %	6'092	6'094
Bettgitter	2.7 %	91	95	3.6 %	5'801	6'094
Polymedikation	45.7 %	95	95	41.6 %	6'094	6'094
Schmerz – Selbsteinschätzung	18.3 %	86	95	23.8 %	5'199	6'094
Schmerz – Fremdeinschätzung	13.0 %	95	95	18.0 %	6'094	6'094

Grafische Darstellung

Medizinische Qualitätsindikatoren 2021



Alterswohn- und Pflegeheim Verahus

Grünensteinstrasse 1, 9436 Balgach
SG

Rechtsform: Verwaltung Gemeinde
Instrument: BESA Minuten KLV
Kanton: St. Gallen (SG)
Anzahl Heime im Kanton: 88

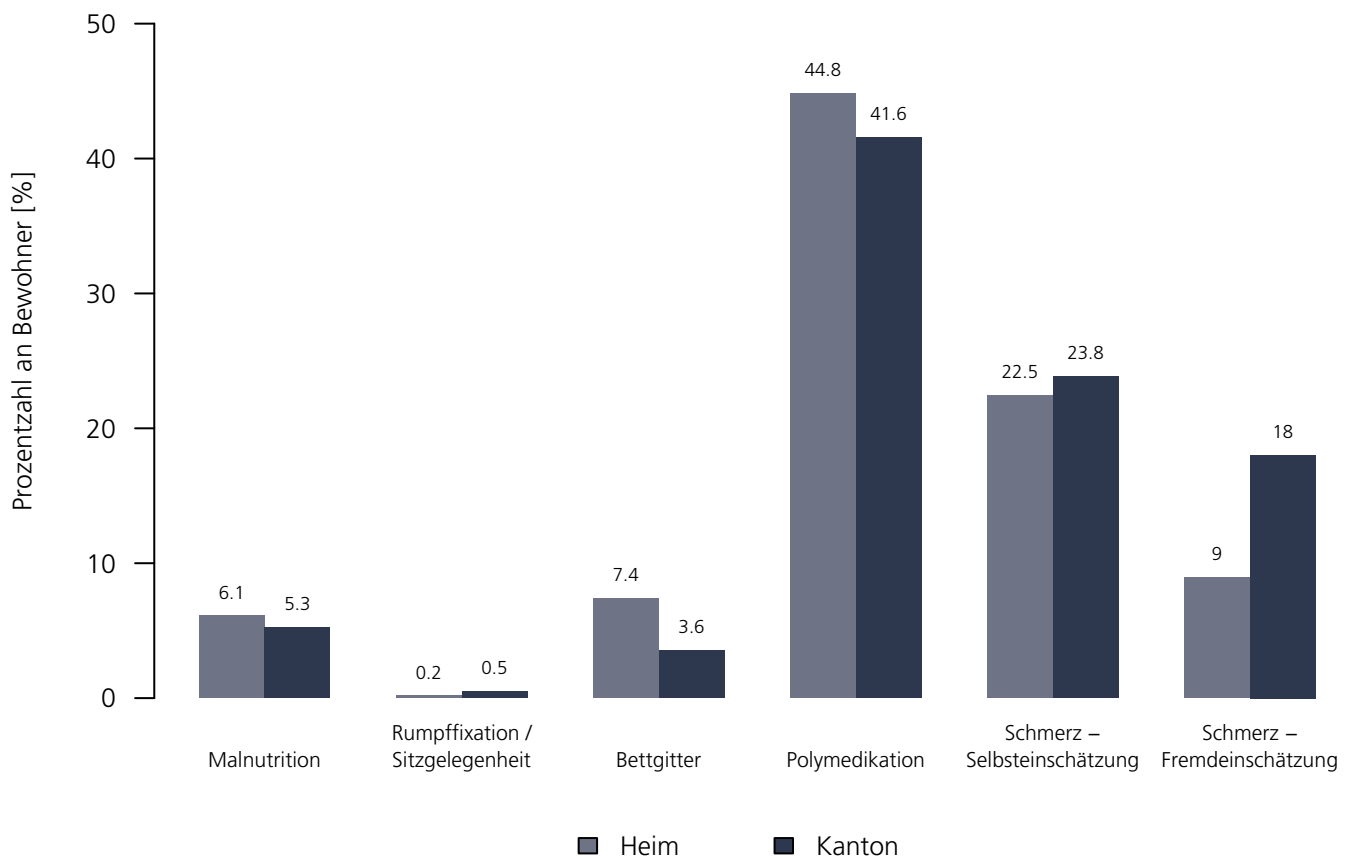
Medizinische Qualitätsindikatoren 2021

Numerische Darstellung

Indikatoren	Heim	NBew _{Heim}	TotalBew _{Heim}	SG	NBew _{SG}	TotalBew _{SG}
Malnutrition	6.1 %	51	59	5.3 %	4'941	6'094
Rumpffixation / Sitzgelegenheit	0.2 %	59	59	0.5 %	6'092	6'094
Bettgitter	7.4 %	56	59	3.6 %	5'801	6'094
Polymedikation	44.8 %	59	59	41.6 %	6'094	6'094
Schmerz – Selbsteinschätzung	22.5 %	50	59	23.8 %	5'199	6'094
Schmerz – Fremdeinschätzung	9.0 %	59	59	18.0 %	6'094	6'094

Grafische Darstellung

Medizinische Qualitätsindikatoren 2021



Tertianum Wismetpark

Wismetstrasse 6, 8872 Weesen
SG

Rechtsform: Aktiengesellschaft
Instrument: RAI-RUG KLV (Stufen)
Kanton: St. Gallen (SG)
Anzahl Heime im Kanton: 88

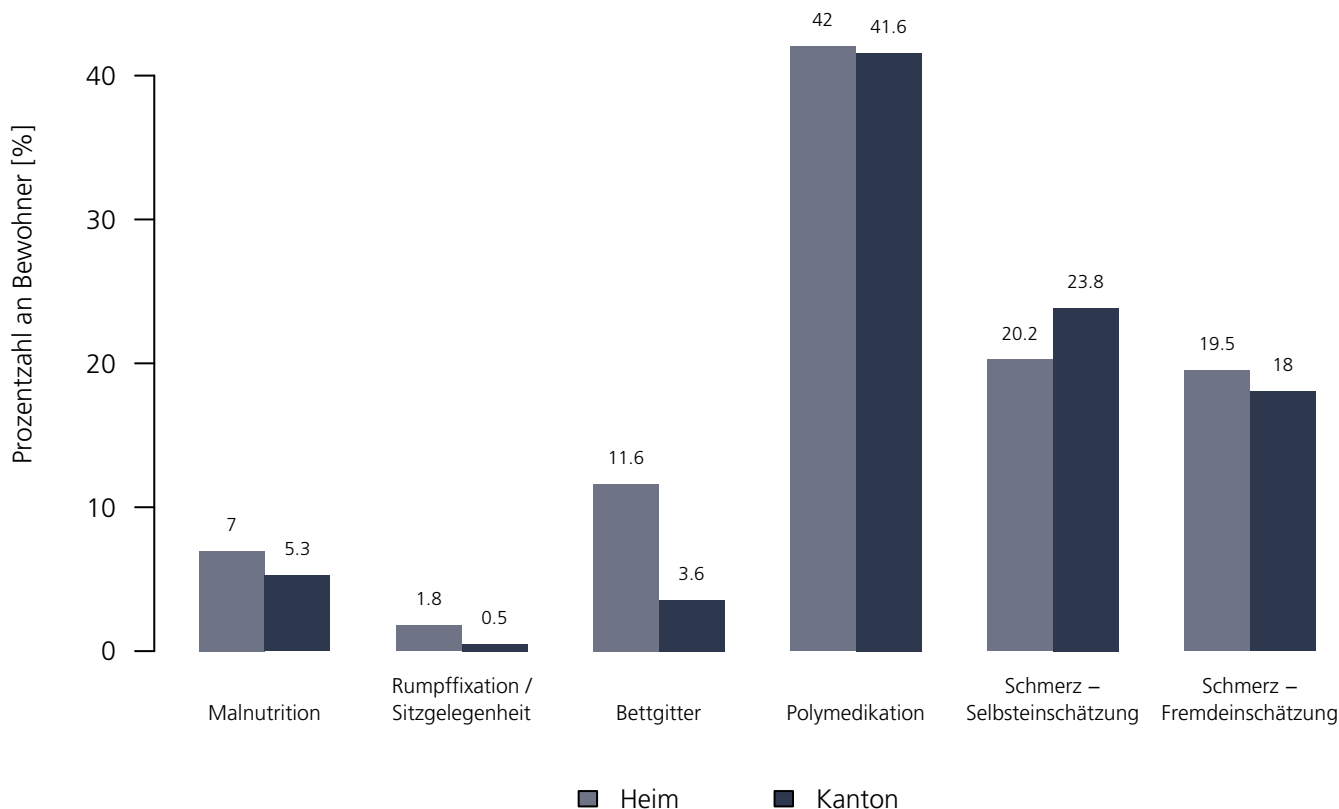
Medizinische Qualitätsindikatoren 2021

Numerische Darstellung

Indikatoren	Heim	NBew _{Heim}	TotalBew _{Heim}	SG	NBew _{SG}	TotalBew _{SG}
Malnutrition	7.0 %	48	53	5.3 %	4'941	6'094
Rumpffixation / Sitzgelegenheit	1.8 %	53	53	0.5 %	6'092	6'094
Bettgitter	11.6 %	48	53	3.6 %	5'801	6'094
Polymedikation	42.0 %	53	53	41.6 %	6'094	6'094
Schmerz – Selbsteinschätzung	20.2 %	41	53	23.8 %	5'199	6'094
Schmerz – Fremdeinschätzung	19.5 %	53	53	18.0 %	6'094	6'094

Grafische Darstellung

Medizinische Qualitätsindikatoren 2021



Alters- und Pflegeheim Fahr

Fahrstrasse 11/12, 9430 St. Margrethen
SG

Rechtsform: Öffentl. Unternehmen Gemeinde
Instrument: RAI-RUG KLV (Stufen)
Kanton: St. Gallen (SG)
Anzahl Heime im Kanton: 88

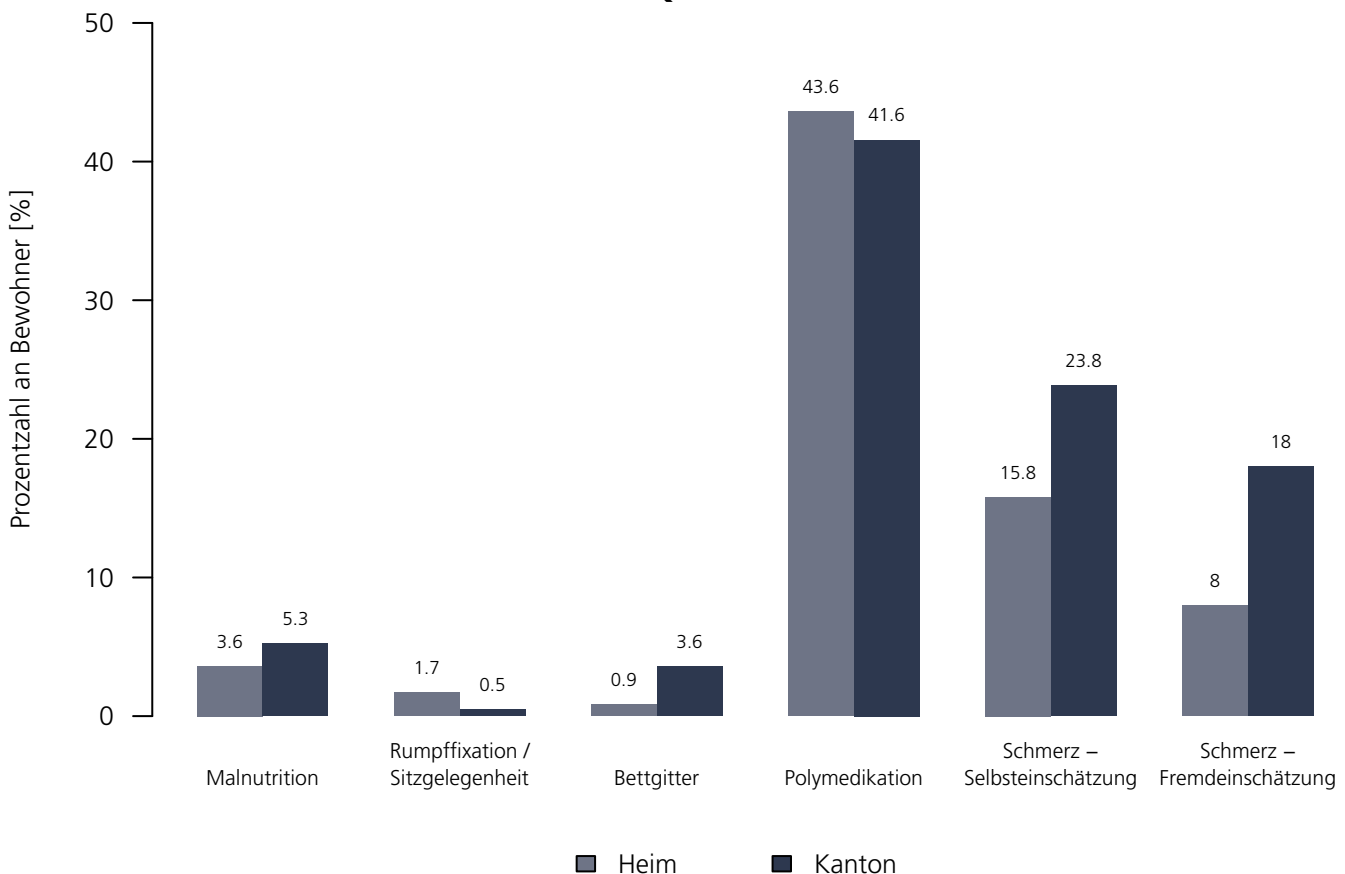
Medizinische Qualitätsindikatoren 2021

Numerische Darstellung

Indikatoren	Heim	NBew _{Heim}	TotalBew _{Heim}	SG	NBew _{SG}	TotalBew _{SG}
Malnutrition	3.6 %	71	90	5.3 %	4'941	6'094
Rumpffixation / Sitzgelegenheit	1.7 %	90	90	0.5 %	6'092	6'094
Bettgitter	0.9 %	90	90	3.6 %	5'801	6'094
Polymedikation	43.6 %	90	90	41.6 %	6'094	6'094
Schmerz – Selbsteinschätzung	15.8 %	81	90	23.8 %	5'199	6'094
Schmerz – Fremdeinschätzung	8.0 %	90	90	18.0 %	6'094	6'094

Grafische Darstellung

Medizinische Qualitätsindikatoren 2021



Altersheim Städtli

Wiesenrain 5, 8730 Uznach
SG

Rechtsform: Öffentl. Unternehmen Gemeinde
Instrument: BESA Minuten KLV
Kanton: St. Gallen (SG)
Anzahl Heime im Kanton: 88

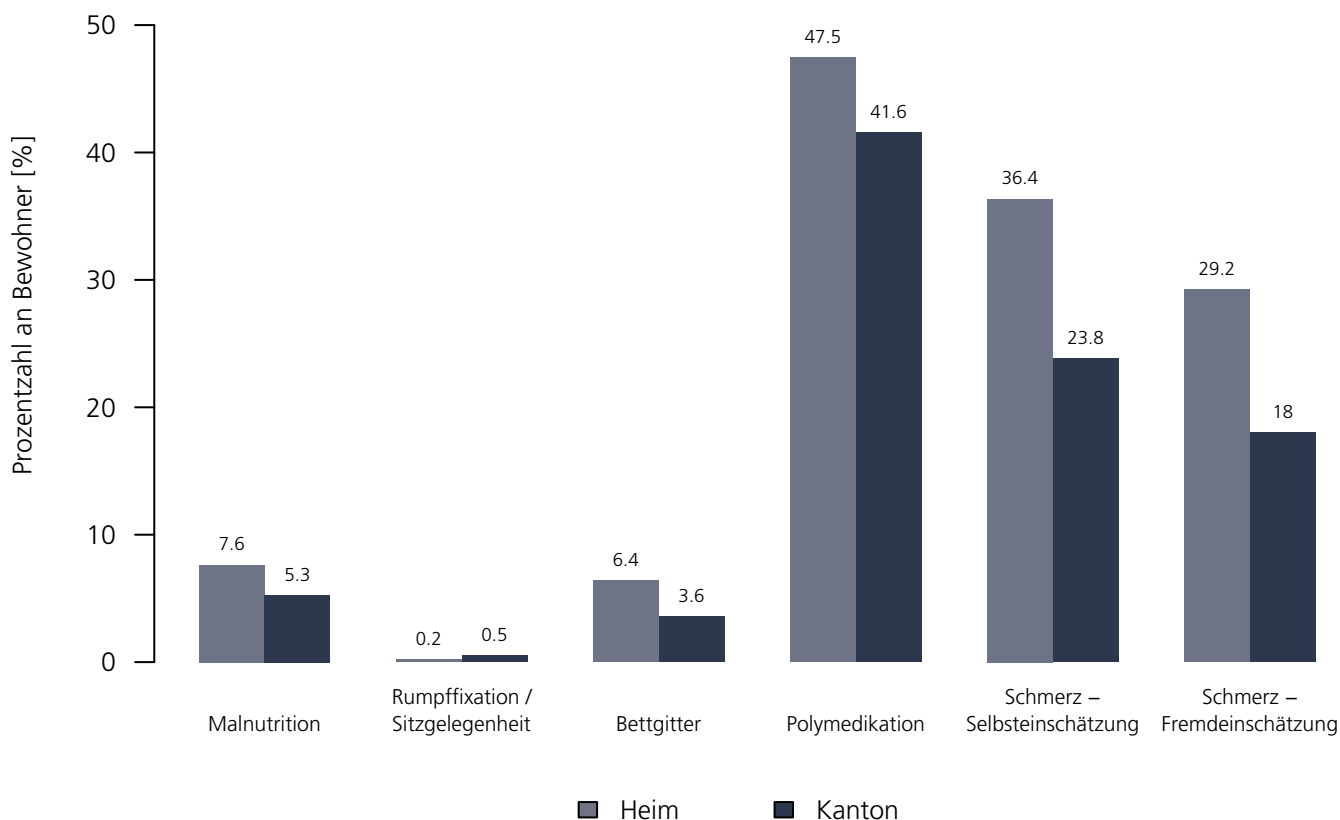
Medizinische Qualitätsindikatoren 2021

Numerische Darstellung

Indikatoren	Heim	NBew _{Heim}	TotalBew _{Heim}	SG	NBew _{SG}	TotalBew _{SG}
Malnutrition	7.6 %	32	38	5.3 %	4'941	6'094
Rumpffixation / Sitzgelegenheit	0.2 %	38	38	0.5 %	6'092	6'094
Bettgitter	6.4 %	33	38	3.6 %	5'801	6'094
Polymedikation	47.5 %	38	38	41.6 %	6'094	6'094
Schmerz – Selbsteinschätzung	36.4 %	35	38	23.8 %	5'199	6'094
Schmerz – Fremdeinschätzung	29.2 %	38	38	18.0 %	6'094	6'094

Grafische Darstellung

Medizinische Qualitätsindikatoren 2021



Alters- und Pflegeheim Kirchbünte

Altersheimstrasse 7A, 8890 Flums
SG

Rechtsform: Verwaltung Gemeinde
Instrument: RAI-RUG KLV (Stufen)
Kanton: St. Gallen (SG)
Anzahl Heime im Kanton: 88

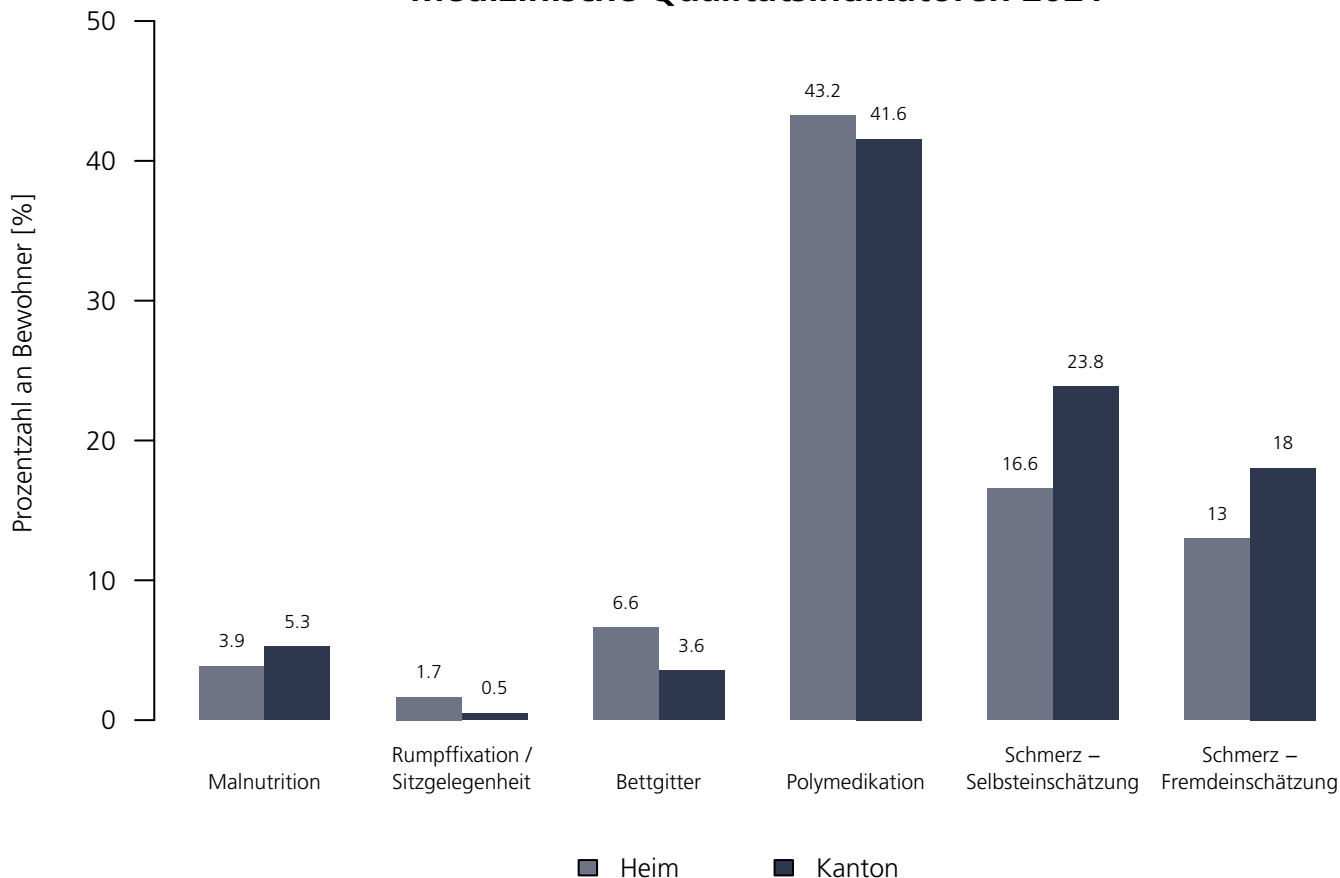
Medizinische Qualitätsindikatoren 2021

Numerische Darstellung

Indikatoren	Heim	NBew _{Heim}	TotalBew _{Heim}	SG	NBew _{SG}	TotalBew _{SG}
Malnutrition	3.9 %	65	70	5.3 %	4'941	6'094
Rumpffixation / Sitzgelegenheit	1.7 %	70	70	0.5 %	6'092	6'094
Bettgitter	6.6 %	68	70	3.6 %	5'801	6'094
Polymedikation	43.2 %	70	70	41.6 %	6'094	6'094
Schmerz – Selbsteinschätzung	16.6 %	67	70	23.8 %	5'199	6'094
Schmerz – Fremdeinschätzung	13.0 %	70	70	18.0 %	6'094	6'094

Grafische Darstellung

Medizinische Qualitätsindikatoren 2021



Altersheim der Stadt Rorschach

Promenadenstrasse 65, 9400 Rorschach
SG

Rechtsform: Verwaltung Gemeinde
Instrument: RAI-RUG KLV (Stufen)
Kanton: St. Gallen (SG)
Anzahl Heime im Kanton: 88

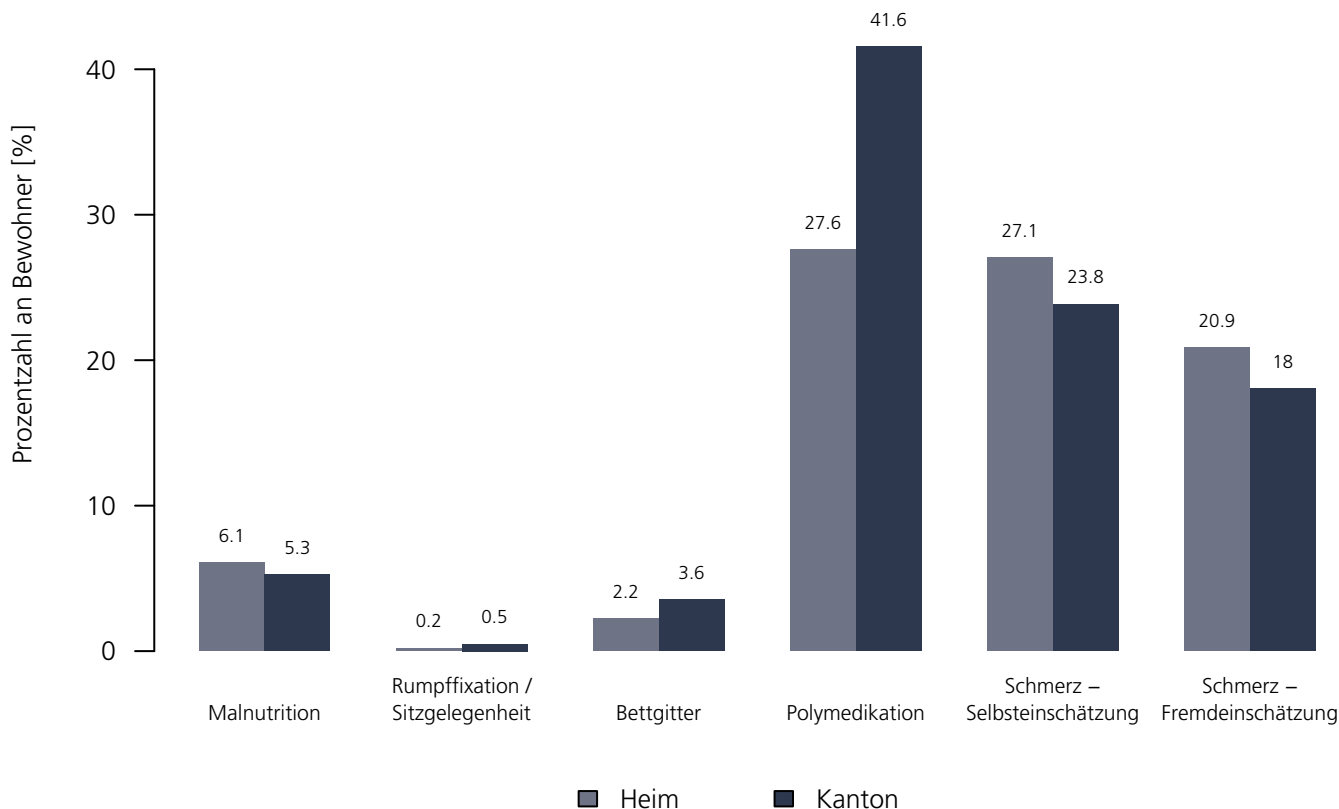
Medizinische Qualitätsindikatoren 2021

Numerische Darstellung

Indikatoren	Heim	NBew _{Heim}	TotalBew _{Heim}	SG	NBew _{SG}	TotalBew _{SG}
Malnutrition	6.1 %	78	90	5.3 %	4'941	6'094
Rumpffixation / Sitzgelegenheit	0.2 %	90	90	0.5 %	6'092	6'094
Bettgitter	2.2 %	80	90	3.6 %	5'801	6'094
Polymedikation	27.6 %	90	90	41.6 %	6'094	6'094
Schmerz – Selbsteinschätzung	27.1 %	81	90	23.8 %	5'199	6'094
Schmerz – Fremdeinschätzung	20.9 %	90	90	18.0 %	6'094	6'094

Grafische Darstellung

Medizinische Qualitätsindikatoren 2021



Zentrum im Städtli

Kirchgass 6, 9442 Berneck
SG

Rechtsform: Verwaltung Gemeinde
Instrument: BESA Minuten KLV
Kanton: St. Gallen (SG)
Anzahl Heime im Kanton: 88

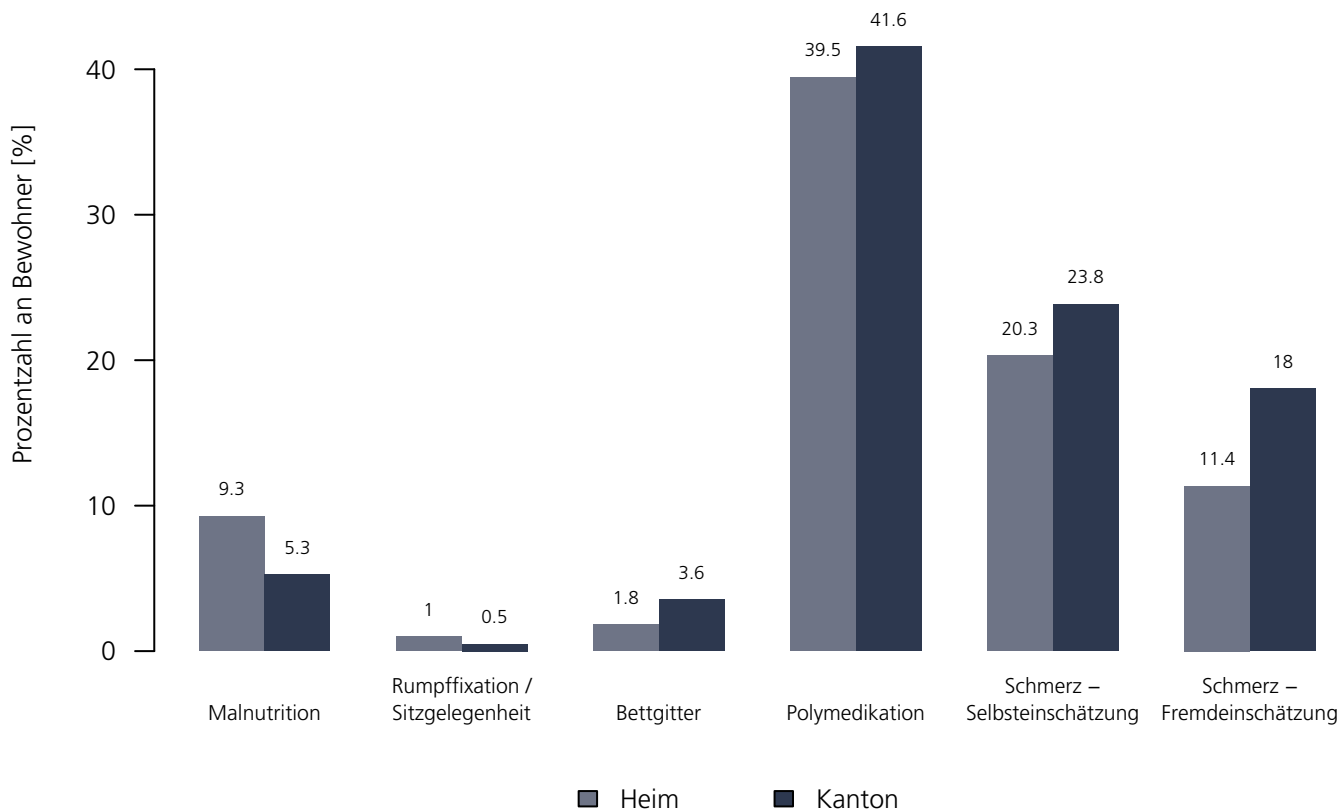
Medizinische Qualitätsindikatoren 2021

Numerische Darstellung

Indikatoren	Heim	NBew _{Heim}	TotalBew _{Heim}	SG	NBew _{SG}	TotalBew _{SG}
Malnutrition	9.3 %	34	43	5.3 %	4'941	6'094
Rumpffixation / Sitzgelegenheit	1.0 %	43	43	0.5 %	6'092	6'094
Bettgitter	1.8 %	40	43	3.6 %	5'801	6'094
Polymedikation	39.5 %	43	43	41.6 %	6'094	6'094
Schmerz – Selbsteinschätzung	20.3 %	33	43	23.8 %	5'199	6'094
Schmerz – Fremdeinschätzung	11.4 %	43	43	18.0 %	6'094	6'094

Grafische Darstellung

Medizinische Qualitätsindikatoren 2021



Haus Augiessen

Augiessenstrasse 19, 9443 Widnau
SG

Rechtsform: Öffentl.–rechtl. Körperschaft
Instrument: BESA Minuten KLV
Kanton: St. Gallen (SG)
Anzahl Heime im Kanton: 88

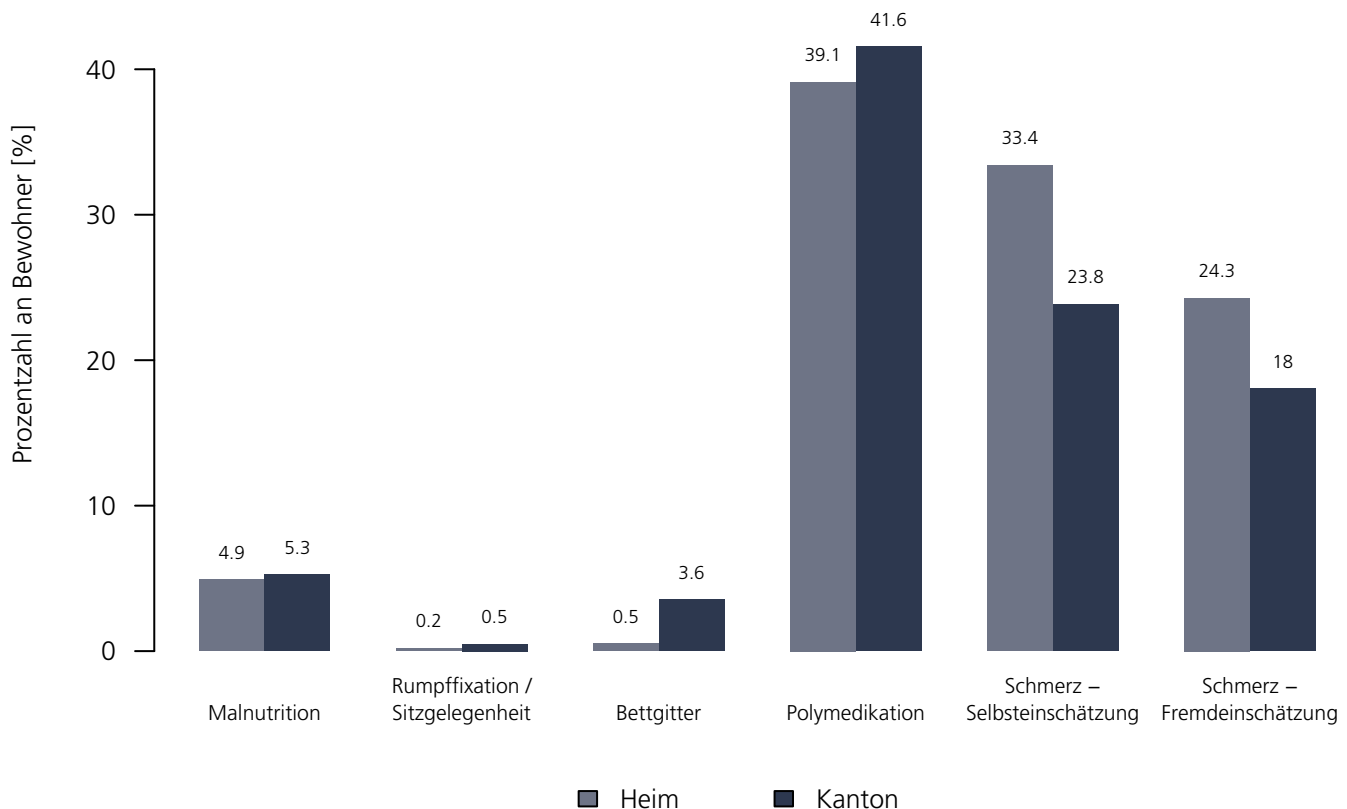
Medizinische Qualitätsindikatoren 2021

Numerische Darstellung

Indikatoren	Heim	NBew _{Heim}	TotalBew _{Heim}	SG	NBew _{SG}	TotalBew _{SG}
Malnutrition	4.9 %	44	51	5.3 %	4'941	6'094
Rumpffixation / Sitzgelegenheit	0.2 %	51	51	0.5 %	6'092	6'094
Bettgitter	0.5 %	51	51	3.6 %	5'801	6'094
Polymedikation	39.1 %	51	51	41.6 %	6'094	6'094
Schmerz – Selbsteinschätzung	33.4 %	42	51	23.8 %	5'199	6'094
Schmerz – Fremdeinschätzung	24.3 %	51	51	18.0 %	6'094	6'094

Grafische Darstellung

Medizinische Qualitätsindikatoren 2021



Alters- und Pflegeheim Rheinauen

Heimstrasse 10, 9444 Diepoldsau
SG

Rechtsform: Verwaltung Gemeinde
Instrument: BESA Minuten KLV
Kanton: St. Gallen (SG)
Anzahl Heime im Kanton: 88

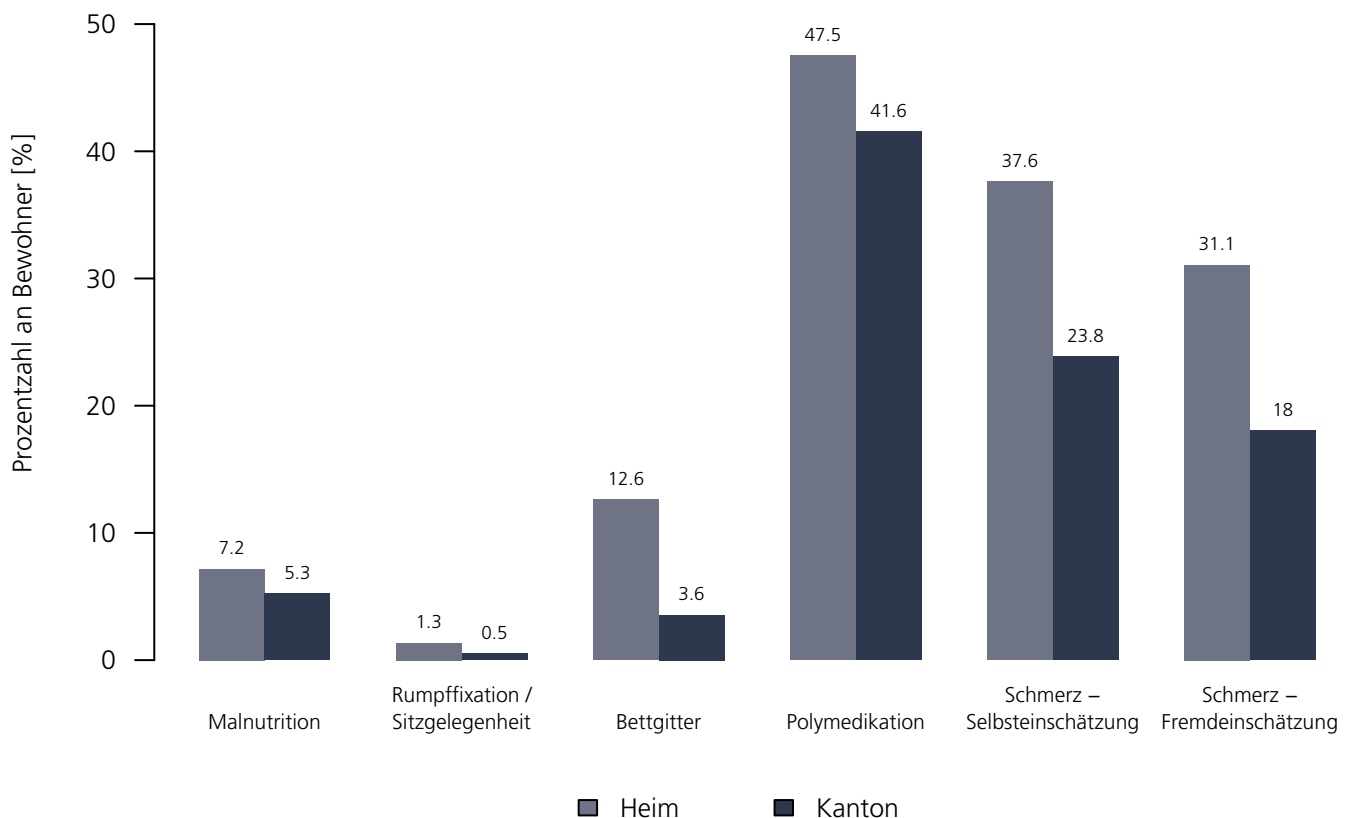
Medizinische Qualitätsindikatoren 2021

Numerische Darstellung

Indikatoren	Heim	NBew _{Heim}	TotalBew _{Heim}	SG	NBew _{SG}	TotalBew _{SG}
Malnutrition	7.2 %	37	45	5.3 %	4'941	6'094
Rumpffixation / Sitzgelegenheit	1.3 %	45	45	0.5 %	6'092	6'094
Bettgitter	12.6 %	41	45	3.6 %	5'801	6'094
Polymedikation	47.5 %	45	45	41.6 %	6'094	6'094
Schmerz – Selbsteinschätzung	37.6 %	41	45	23.8 %	5'199	6'094
Schmerz – Fremdeinschätzung	31.1 %	45	45	18.0 %	6'094	6'094

Grafische Darstellung

Medizinische Qualitätsindikatoren 2021



Altersheim Feldhof

Feldhofstrasse 36, 9463 Oberriet
SG

Rechtsform: Verwaltung Gemeinde
Instrument: BESA Minuten KLV
Kanton: St. Gallen (SG)
Anzahl Heime im Kanton: 88

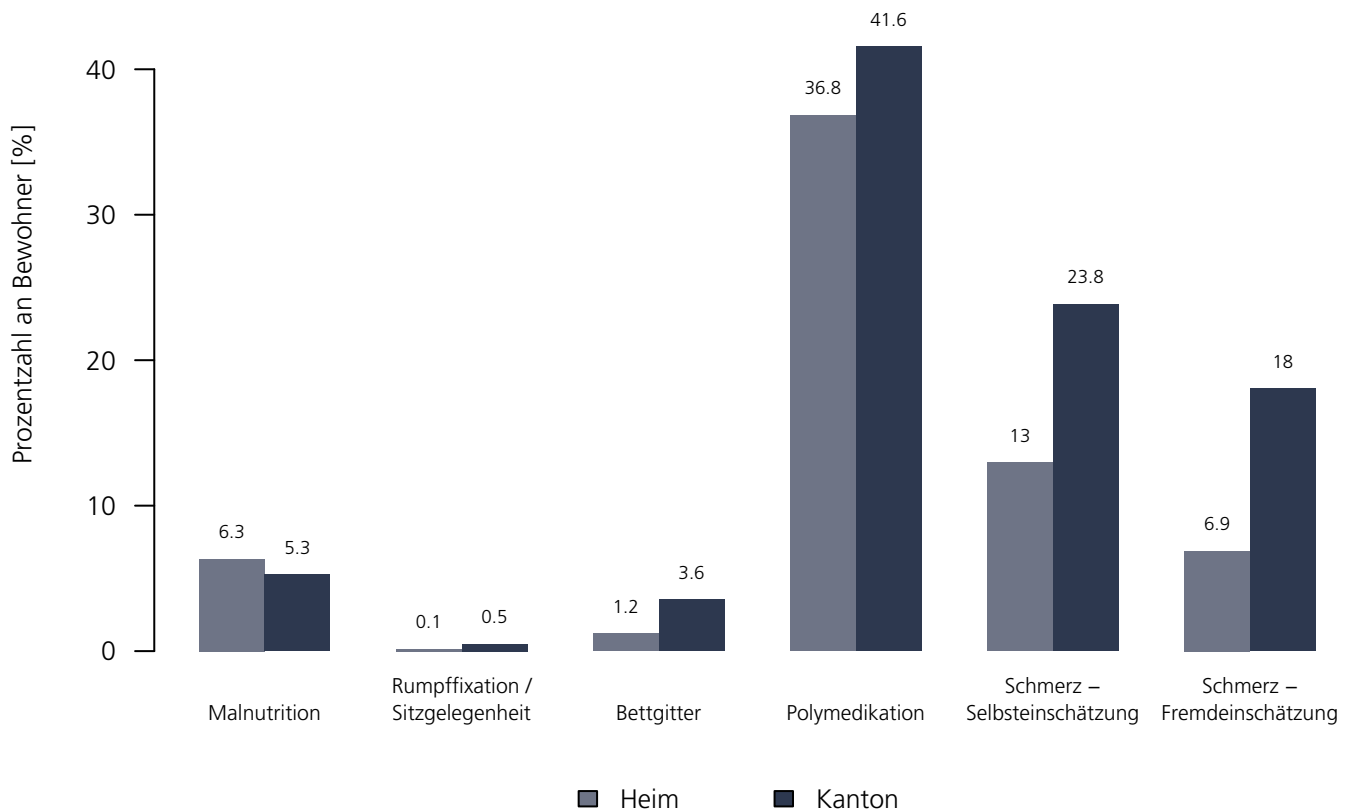
Medizinische Qualitätsindikatoren 2021

Numerische Darstellung

Indikatoren	Heim	NBew _{Heim}	TotalBew _{Heim}	SG	NBew _{SG}	TotalBew _{SG}
Malnutrition	6.3 %	62	81	5.3 %	4'941	6'094
Rumpffixation / Sitzgelegenheit	0.1 %	81	81	0.5 %	6'092	6'094
Bettgitter	1.2 %	77	81	3.6 %	5'801	6'094
Polymedikation	36.8 %	81	81	41.6 %	6'094	6'094
Schmerz – Selbsteinschätzung	13.0 %	81	81	23.8 %	5'199	6'094
Schmerz – Fremdeinschätzung	6.9 %	81	81	18.0 %	6'094	6'094

Grafische Darstellung

Medizinische Qualitätsindikatoren 2021



Betagenheim Wartau – Haus im Bongert

Poststrasse 52, 9478 Azmoos
SG

Rechtsform: Verwaltung Gemeinde
Instrument: BESA Minuten KLV
Kanton: St. Gallen (SG)
Anzahl Heime im Kanton: 88

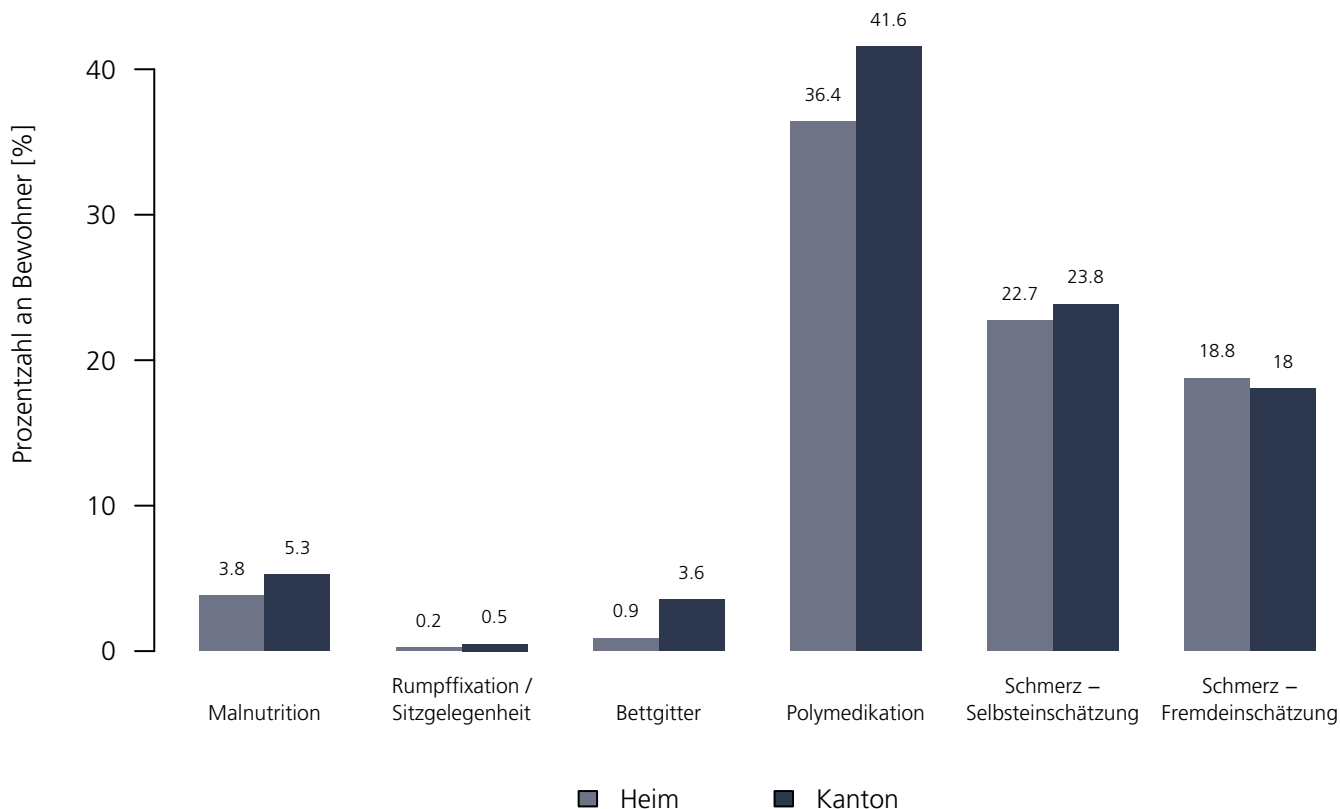
Medizinische Qualitätsindikatoren 2021

Numerische Darstellung

Indikatoren	Heim	NBew _{Heim}	TotalBew _{Heim}	SG	NBew _{SG}	TotalBew _{SG}
Malnutrition	3.8 %	37	56	5.3 %	4'941	6'094
Rumpffixation / Sitzgelegenheit	0.2 %	56	56	0.5 %	6'092	6'094
Bettgitter	0.9 %	55	56	3.6 %	5'801	6'094
Polymedikation	36.4 %	56	56	41.6 %	6'094	6'094
Schmerz – Selbsteinschätzung	22.7 %	32	56	23.8 %	5'199	6'094
Schmerz – Fremdeinschätzung	18.8 %	56	56	18.0 %	6'094	6'094

Grafische Darstellung

Medizinische Qualitätsindikatoren 2021



Im Horb – Wohnen im Alter

Horb, 9656 Alt St. Johann
SG

Rechtsform: Öffentl. Unternehmen Gemeinde
Instrument: RAI-RUG KLV (Stufen)
Kanton: St. Gallen (SG)
Anzahl Heime im Kanton: 88

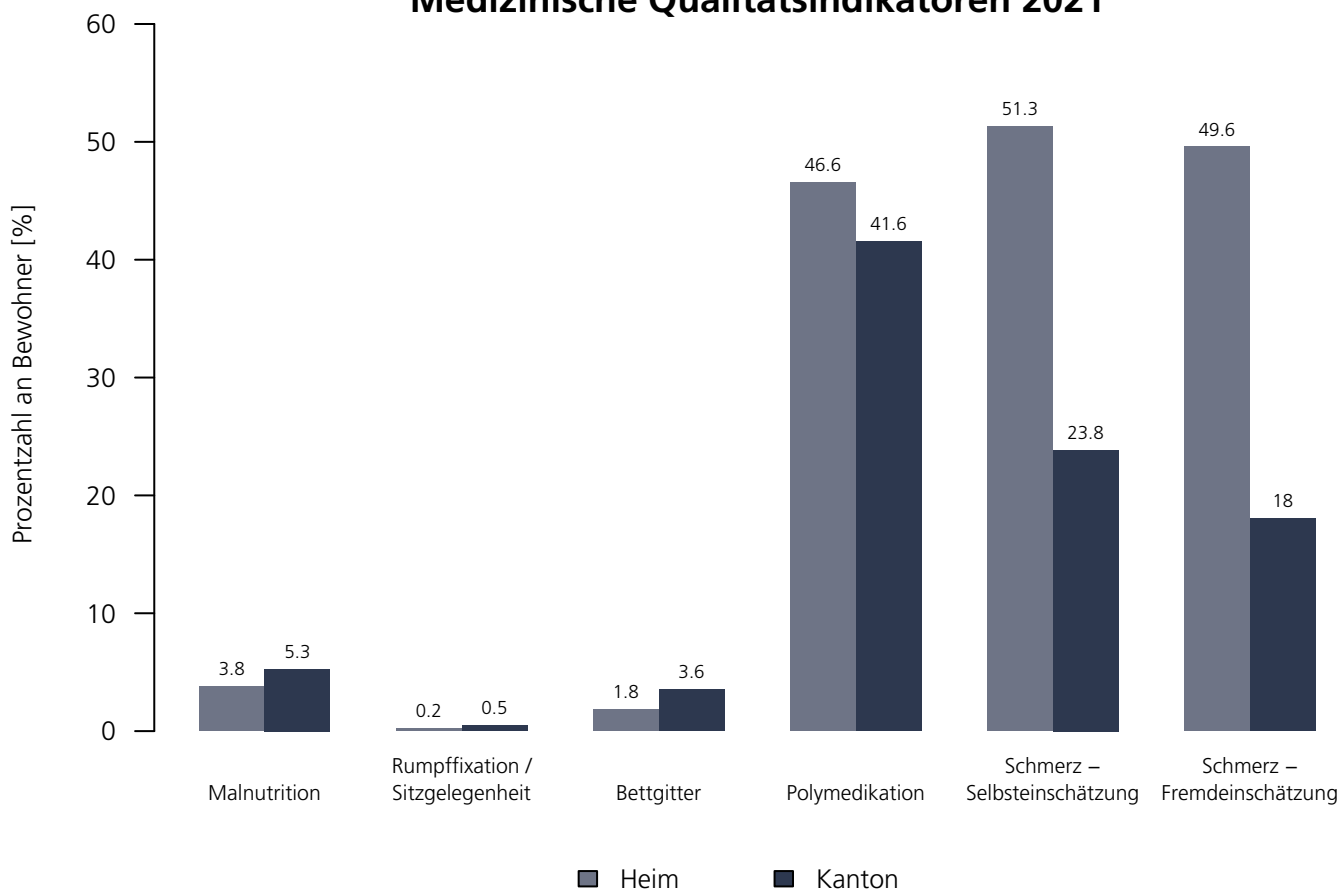
Medizinische Qualitätsindikatoren 2021

Numerische Darstellung

Indikatoren	Heim	NBew _{Heim}	TotalBew _{Heim}	SG	NBew _{SG}	TotalBew _{SG}
Malnutrition	3.8 %	28	38	5.3 %	4'941	6'094
Rumpffixation / Sitzgelegenheit	0.2 %	38	38	0.5 %	6'092	6'094
Bettgitter	1.8 %	38	38	3.6 %	5'801	6'094
Polymedikation	46.6 %	38	38	41.6 %	6'094	6'094
Schmerz – Selbsteinschätzung	51.3 %	35	38	23.8 %	5'199	6'094
Schmerz – Fremdeinschätzung	49.6 %	38	38	18.0 %	6'094	6'094

Grafische Darstellung

Medizinische Qualitätsindikatoren 2021



Altersheim Allmend

Fläscherstrasse 12, 7310 Bad Ragaz
SG

Rechtsform: Öffentl. Unternehmen Gemeinde
Instrument: BESA Minuten KLV
Kanton: St. Gallen (SG)
Anzahl Heime im Kanton: 88

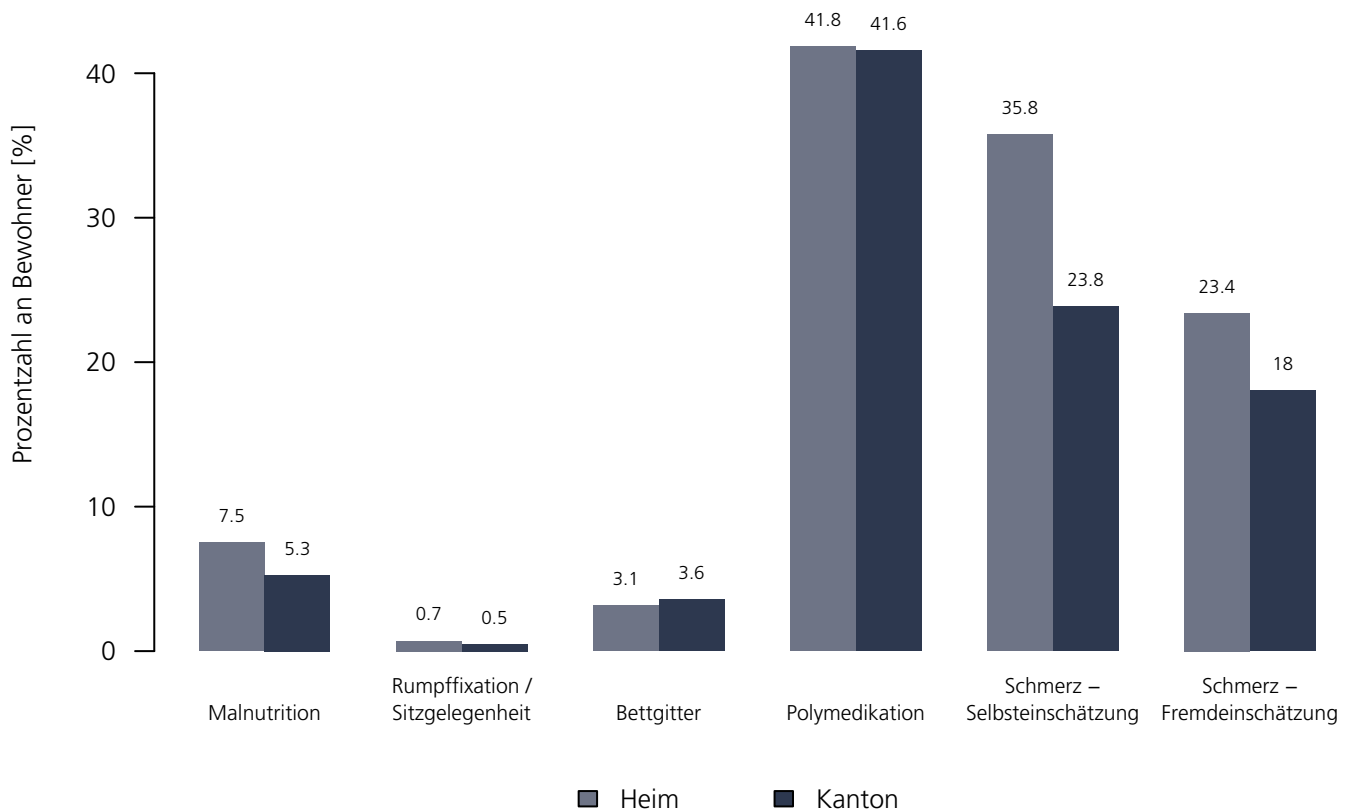
Medizinische Qualitätsindikatoren 2021

Numerische Darstellung

Indikatoren	Heim	NBew _{Heim}	TotalBew _{Heim}	SG	NBew _{SG}	TotalBew _{SG}
Malnutrition	7.5 %	55	69	5.3 %	4'941	6'094
Rumpffixation / Sitzgelegenheit	0.7 %	69	69	0.5 %	6'092	6'094
Bettgitter	3.1 %	67	69	3.6 %	5'801	6'094
Polymedikation	41.8 %	69	69	41.6 %	6'094	6'094
Schmerz – Selbsteinschätzung	35.8 %	63	69	23.8 %	5'199	6'094
Schmerz – Fremdeinschätzung	23.4 %	69	69	18.0 %	6'094	6'094

Grafische Darstellung

Medizinische Qualitätsindikatoren 2021



Rivacare AG – Alters- und Pflegeheim Riva

Escherfeldstrasse 11, 8880 Walenstadt
SG

Rechtsform: Aktiengesellschaft
Instrument: RAI-RUG KLV (Stufen)
Kanton: St. Gallen (SG)
Anzahl Heime im Kanton: 88

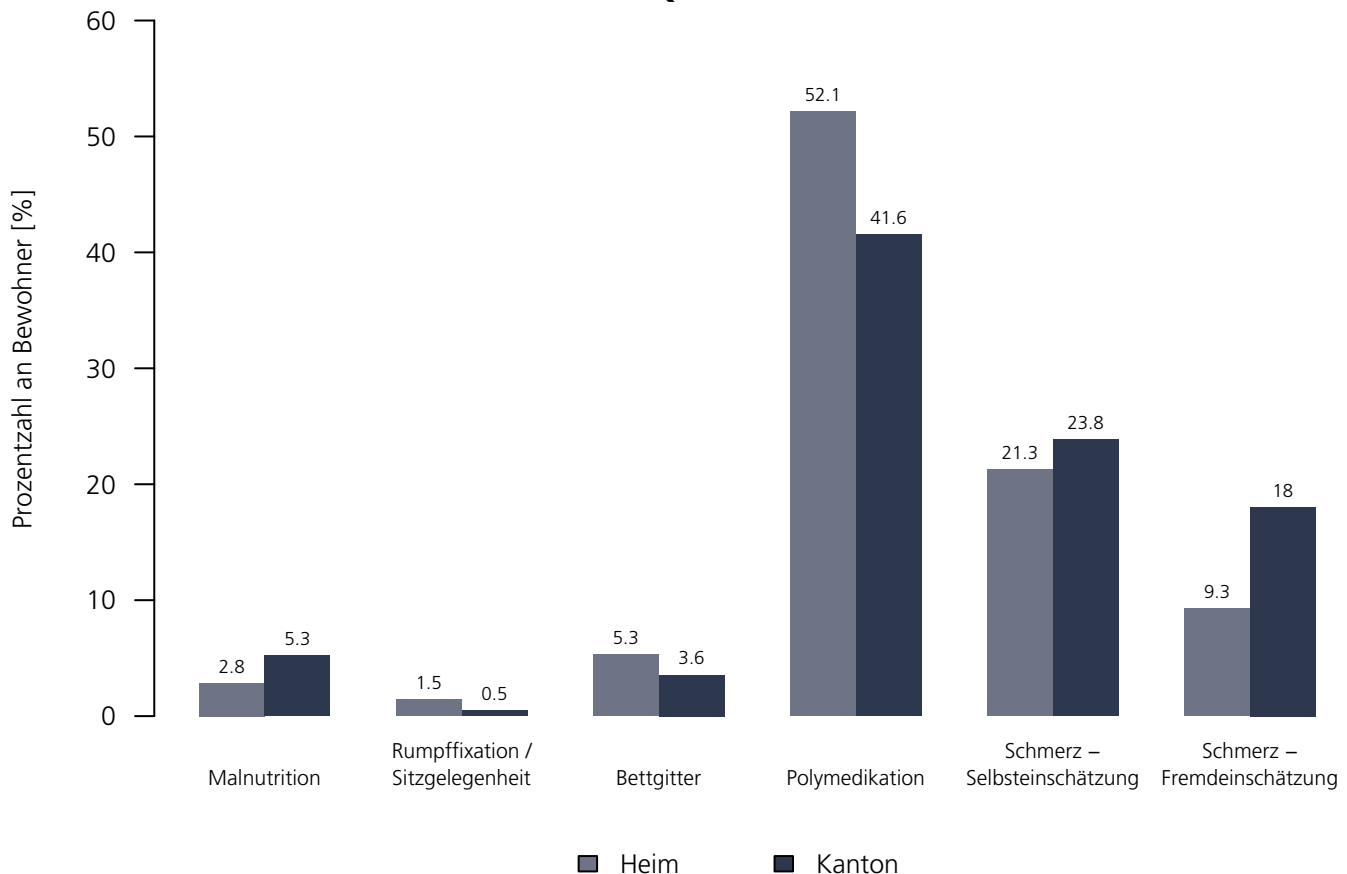
Medizinische Qualitätsindikatoren 2021

Numerische Darstellung

Indikatoren	Heim	NBew _{Heim}	TotalBew _{Heim}	SG	NBew _{SG}	TotalBew _{SG}
Malnutrition	2.8 %	68	76	5.3 %	4'941	6'094
Rumpffixation / Sitzgelegenheit	1.5 %	76	76	0.5 %	6'092	6'094
Bettgitter	5.3 %	73	76	3.6 %	5'801	6'094
Polymedikation	52.1 %	76	76	41.6 %	6'094	6'094
Schmerz – Selbsteinschätzung	21.3 %	47	76	23.8 %	5'199	6'094
Schmerz – Fremdeinschätzung	9.3 %	76	76	18.0 %	6'094	6'094

Grafische Darstellung

Medizinische Qualitätsindikatoren 2021



Alters- und Pflegeheim Aeschen

Aeschen 605, 8873 Amden
SG

Rechtsform: Öffentl. Unternehmen Gemeinde
Instrument: RAI-RUG KLV (Stufen)
Kanton: St. Gallen (SG)
Anzahl Heime im Kanton: 88

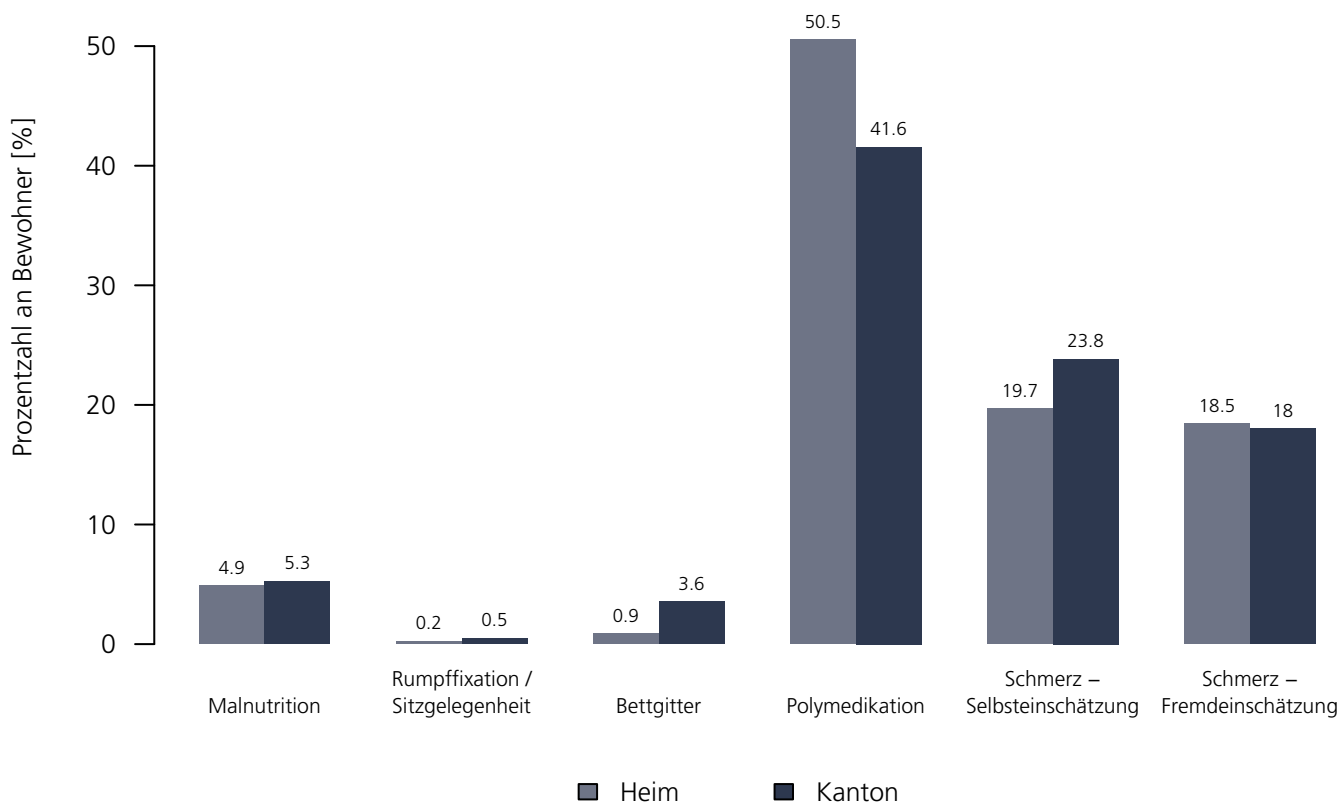
Medizinische Qualitätsindikatoren 2021

Numerische Darstellung

Indikatoren	Heim	NBew _{Heim}	TotalBew _{Heim}	SG	NBew _{SG}	TotalBew _{SG}
Malnutrition	4.9 %	19	19	5.3 %	4'941	6'094
Rumpffixation / Sitzgelegenheit	0.2 %	19	19	0.5 %	6'092	6'094
Bettgitter	0.9 %	19	19	3.6 %	5'801	6'094
Polymedikation	50.5 %	19	19	41.6 %	6'094	6'094
Schmerz – Selbsteinschätzung	19.7 %	19	19	23.8 %	5'199	6'094
Schmerz – Fremdeinschätzung	18.5 %	19	19	18.0 %	6'094	6'094

Grafische Darstellung

Medizinische Qualitätsindikatoren 2021



Altersheim Castelsriet

Grossfeldstrasse 7, 7320 Sargans
SG

Rechtsform: Verwaltung Gemeinde
Instrument: BESA Minuten KLV
Kanton: St. Gallen (SG)
Anzahl Heime im Kanton: 88

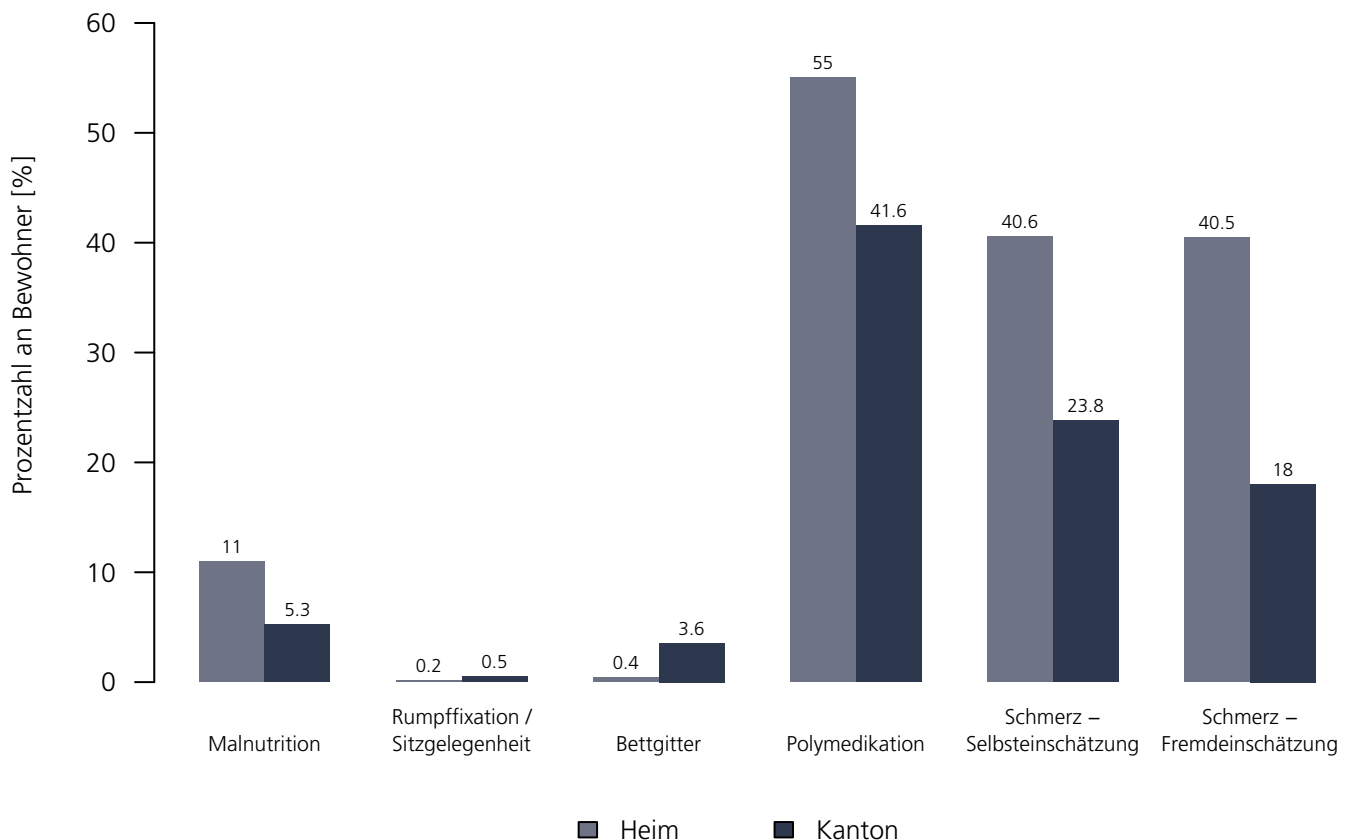
Medizinische Qualitätsindikatoren 2021

Numerische Darstellung

Indikatoren	Heim	NBew _{Heim}	TotalBew _{Heim}	SG	NBew _{SG}	TotalBew _{SG}
Malnutrition	11.0 %	44	55	5.3 %	4'941	6'094
Rumpffixation / Sitzgelegenheit	0.2 %	55	55	0.5 %	6'092	6'094
Bettgitter	0.4 %	52	55	3.6 %	5'801	6'094
Polymedikation	55.0 %	55	55	41.6 %	6'094	6'094
Schmerz – Selbsteinschätzung	40.6 %	51	55	23.8 %	5'199	6'094
Schmerz – Fremdeinschätzung	40.5 %	55	55	18.0 %	6'094	6'094

Grafische Darstellung

Medizinische Qualitätsindikatoren 2021



Haus Wieden – Wohnen und Pflege im Alter

Wiedenstrasse 44, 9470 Buchs
SG

Rechtsform: Verwaltung Gemeinde
Instrument: BESA Minuten KLV
Kanton: St. Gallen (SG)
Anzahl Heime im Kanton: 88

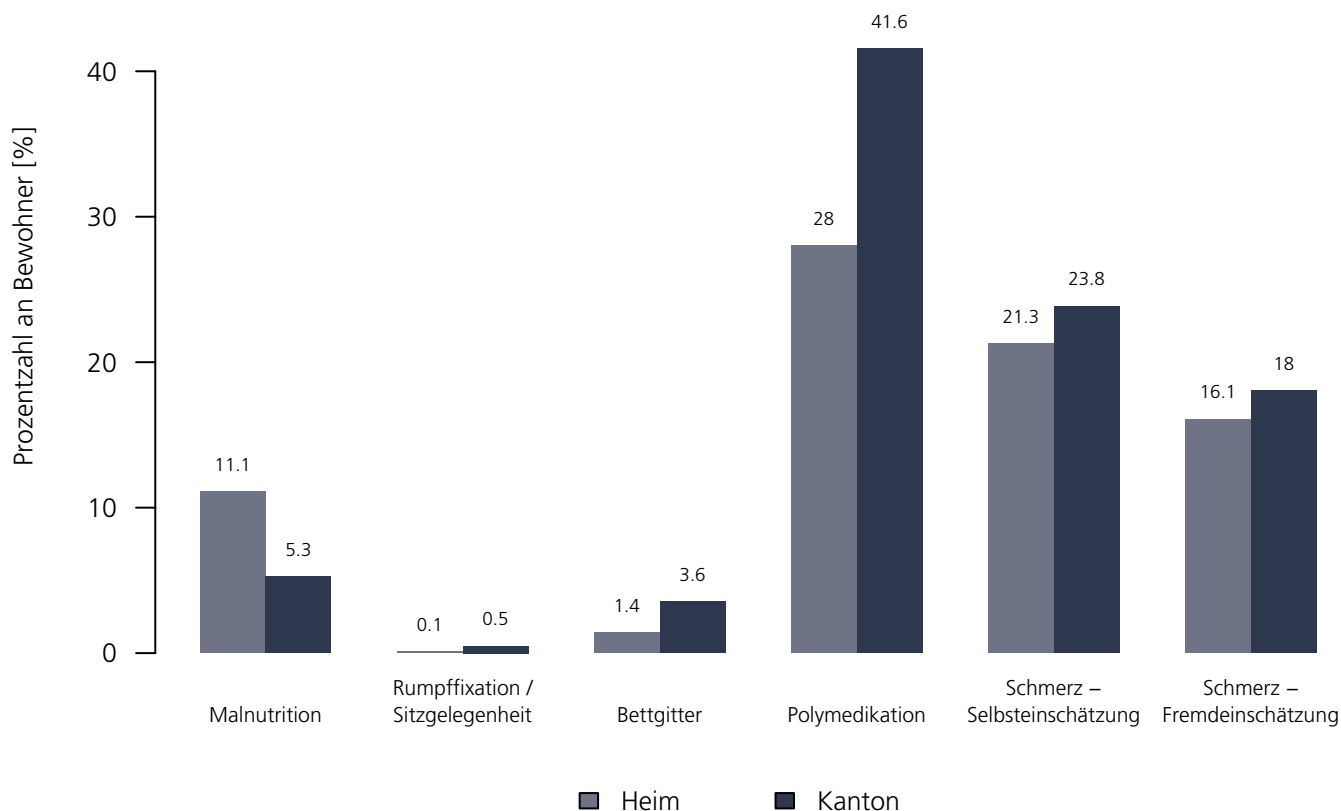
Medizinische Qualitätsindikatoren 2021

Numerische Darstellung

Indikatoren	Heim	NBew _{Heim}	TotalBew _{Heim}	SG	NBew _{SG}	TotalBew _{SG}
Malnutrition	11.1 %	96	127	5.3 %	4'941	6'094
Rumpffixation / Sitzgelegenheit	0.1 %	127	127	0.5 %	6'092	6'094
Bettgitter	1.4 %	125	127	3.6 %	5'801	6'094
Polymedikation	28.0 %	127	127	41.6 %	6'094	6'094
Schmerz – Selbsteinschätzung	21.3 %	117	127	23.8 %	5'199	6'094
Schmerz – Fremdeinschätzung	16.1 %	127	127	18.0 %	6'094	6'094

Grafische Darstellung

Medizinische Qualitätsindikatoren 2021



Thurvita AG – Pflegewohnung Bergholz

Bergholzstrasse 16, 9500 Wil
SG

Rechtsform: Aktiengesellschaft
Instrument: RAI-RUG KLV (Stufen)
Kanton: St. Gallen (SG)
Anzahl Heime im Kanton: 88

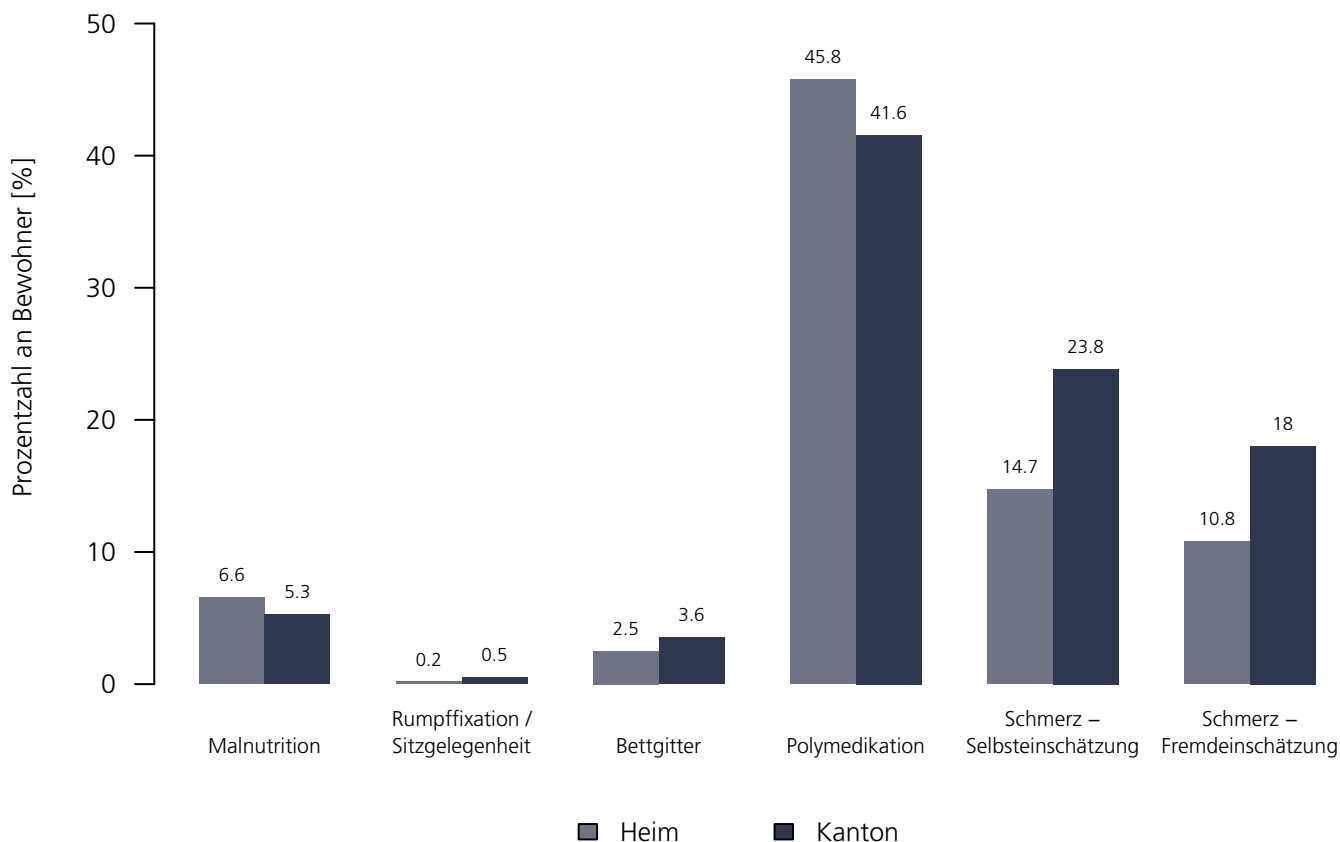
Medizinische Qualitätsindikatoren 2021

Numerische Darstellung

Indikatoren	Heim	NBew _{Heim}	TotalBew _{Heim}	SG	NBew _{SG}	TotalBew _{SG}
Malnutrition	6.6 %	16	16	5.3 %	4'941	6'094
Rumpffixation / Sitzgelegenheit	0.2 %	16	16	0.5 %	6'092	6'094
Bettgitter	2.5 %	15	16	3.6 %	5'801	6'094
Polymedikation	45.8 %	16	16	41.6 %	6'094	6'094
Schmerz – Selbsteinschätzung	14.7 %	3	16	23.8 %	5'199	6'094
Schmerz – Fremdeinschätzung	10.8 %	16	16	18.0 %	6'094	6'094

Grafische Darstellung

Medizinische Qualitätsindikatoren 2021



Altersheim Forstegg

Forstegg 1, Postfach 157, 9466 Sennwald
SG

Rechtsform: Öffentl. Unternehmen Gemeinde
Instrument: BESA Minuten KLV
Kanton: St. Gallen (SG)
Anzahl Heime im Kanton: 88

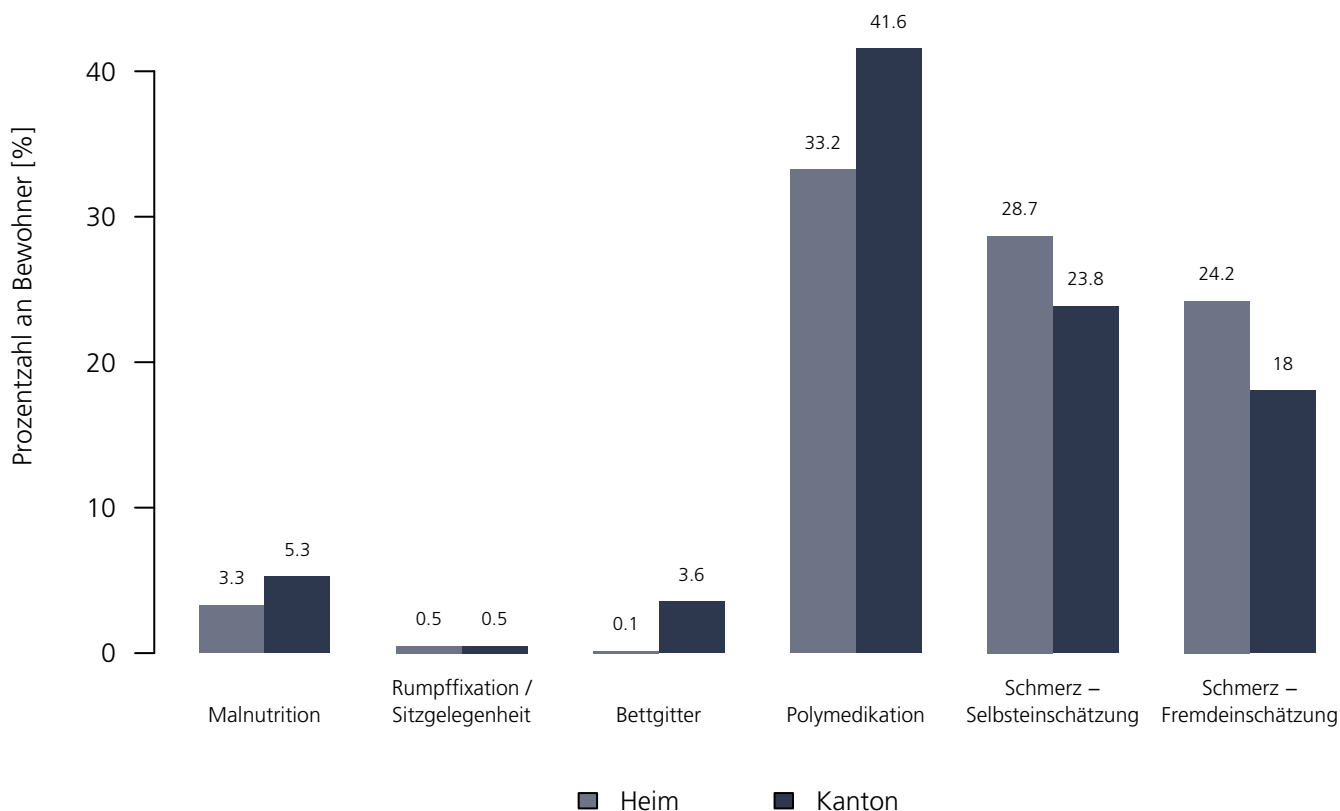
Medizinische Qualitätsindikatoren 2021

Numerische Darstellung

Indikatoren	Heim	NBew _{Heim}	TotalBew _{Heim}	SG	NBew _{SG}	TotalBew _{SG}
Malnutrition	3.3 %	34	38	5.3 %	4'941	6'094
Rumpffixation / Sitzgelegenheit	0.5 %	38	38	0.5 %	6'092	6'094
Bettgitter	0.1 %	38	38	3.6 %	5'801	6'094
Polymedikation	33.2 %	38	38	41.6 %	6'094	6'094
Schmerz – Selbsteinschätzung	28.7 %	37	38	23.8 %	5'199	6'094
Schmerz – Fremdeinschätzung	24.2 %	38	38	18.0 %	6'094	6'094

Grafische Darstellung

Medizinische Qualitätsindikatoren 2021



Liebenau Schweiz GAG – Pflegeheim Helios

Industriestrasse 46, 9400 Rorschach
SG

Rechtsform: Aktiengesellschaft
Instrument: RAI-RUG KLV (Stufen)
Kanton: St. Gallen (SG)
Anzahl Heime im Kanton: 88

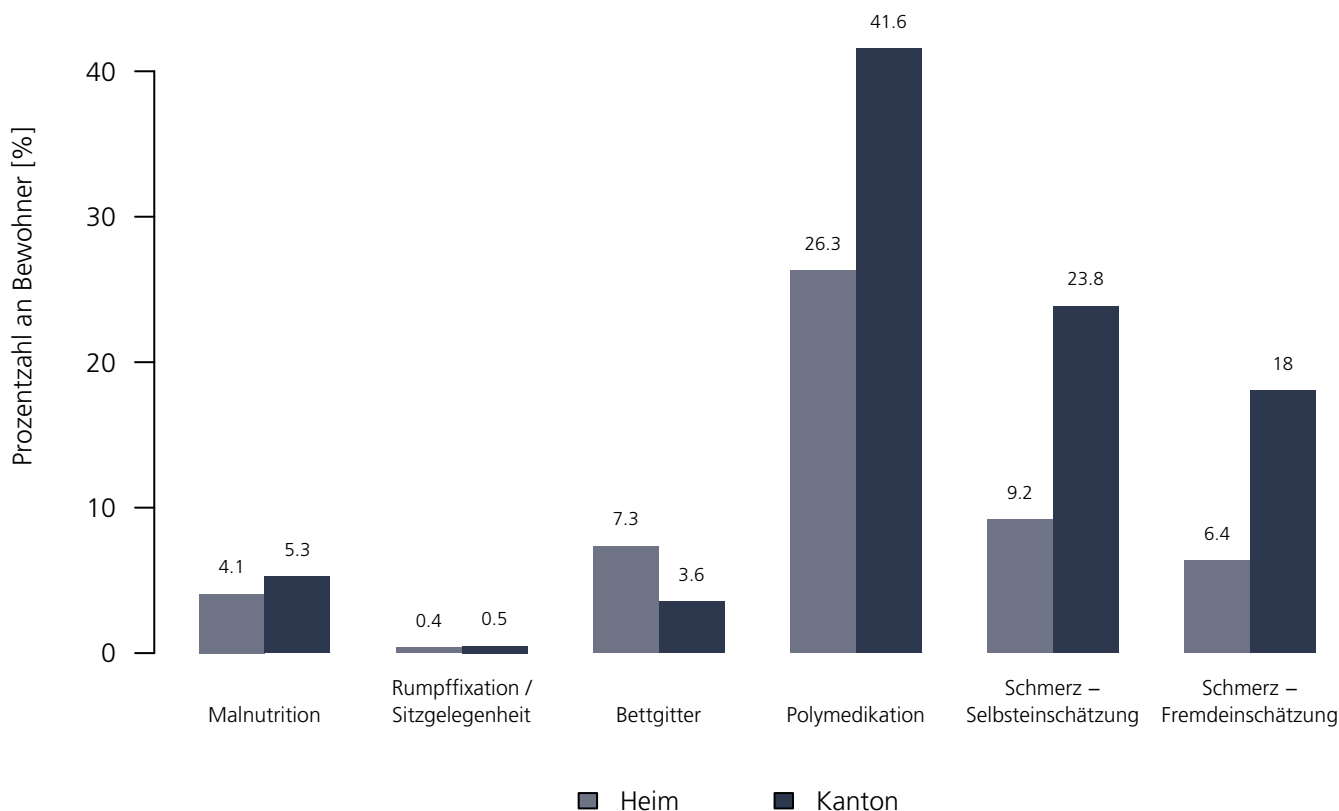
Medizinische Qualitätsindikatoren 2021

Numerische Darstellung

Indikatoren	Heim	NBew _{Heim}	TotalBew _{Heim}	SG	NBew _{SG}	TotalBew _{SG}
Malnutrition	4.1 %	62	78	5.3 %	4'941	6'094
Rumpffixation / Sitzgelegenheit	0.4 %	78	78	0.5 %	6'092	6'094
Bettgitter	7.3 %	74	78	3.6 %	5'801	6'094
Polymedikation	26.3 %	78	78	41.6 %	6'094	6'094
Schmerz – Selbsteinschätzung	9.2 %	59	78	23.8 %	5'199	6'094
Schmerz – Fremdeinschätzung	6.4 %	78	78	18.0 %	6'094	6'094

Grafische Darstellung

Medizinische Qualitätsindikatoren 2021



Altersresidenz Singenberg

Rorschacher Strasse 80, 9000 St. Gallen
SG

Rechtsform: Verwaltung Gemeinde
Instrument: RAI-RUG KLV (Stufen)
Kanton: St. Gallen (SG)
Anzahl Heime im Kanton: 88

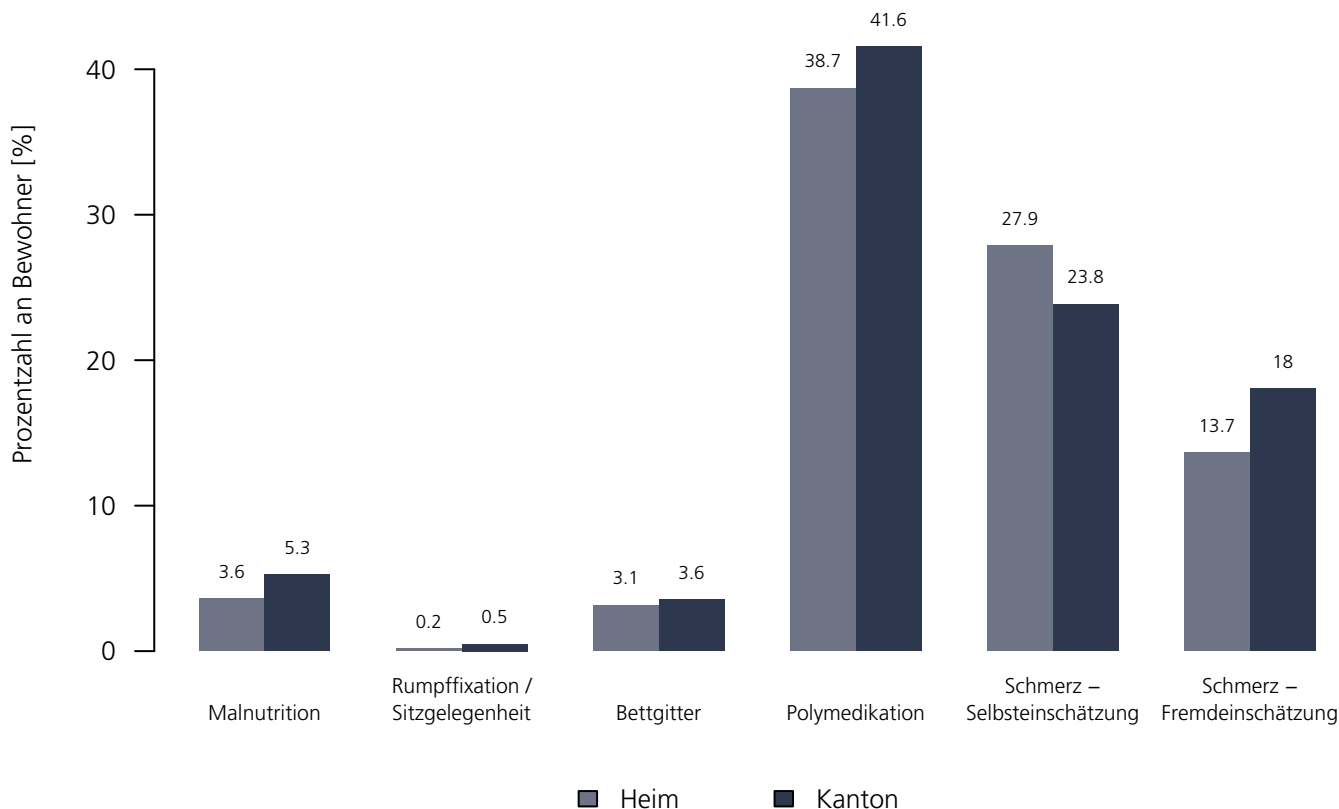
Medizinische Qualitätsindikatoren 2021

Numerische Darstellung

Indikatoren	Heim	NBew _{Heim}	TotalBew _{Heim}	SG	NBew _{SG}	TotalBew _{SG}
Malnutrition	3.6 %	95	105	5.3 %	4'941	6'094
Rumpffixation / Sitzgelegenheit	0.2 %	105	105	0.5 %	6'092	6'094
Bettgitter	3.1 %	105	105	3.6 %	5'801	6'094
Polymedikation	38.7 %	105	105	41.6 %	6'094	6'094
Schmerz – Selbsteinschätzung	27.9 %	84	105	23.8 %	5'199	6'094
Schmerz – Fremdeinschätzung	13.7 %	105	105	18.0 %	6'094	6'094

Grafische Darstellung

Medizinische Qualitätsindikatoren 2021



Lebensraum Gartenhof

Gallusstrasse 6, 9323 Steinach
SG

Rechtsform: Verwaltung Gemeinde
Instrument: BESA Minuten KLV
Kanton: St. Gallen (SG)
Anzahl Heime im Kanton: 88

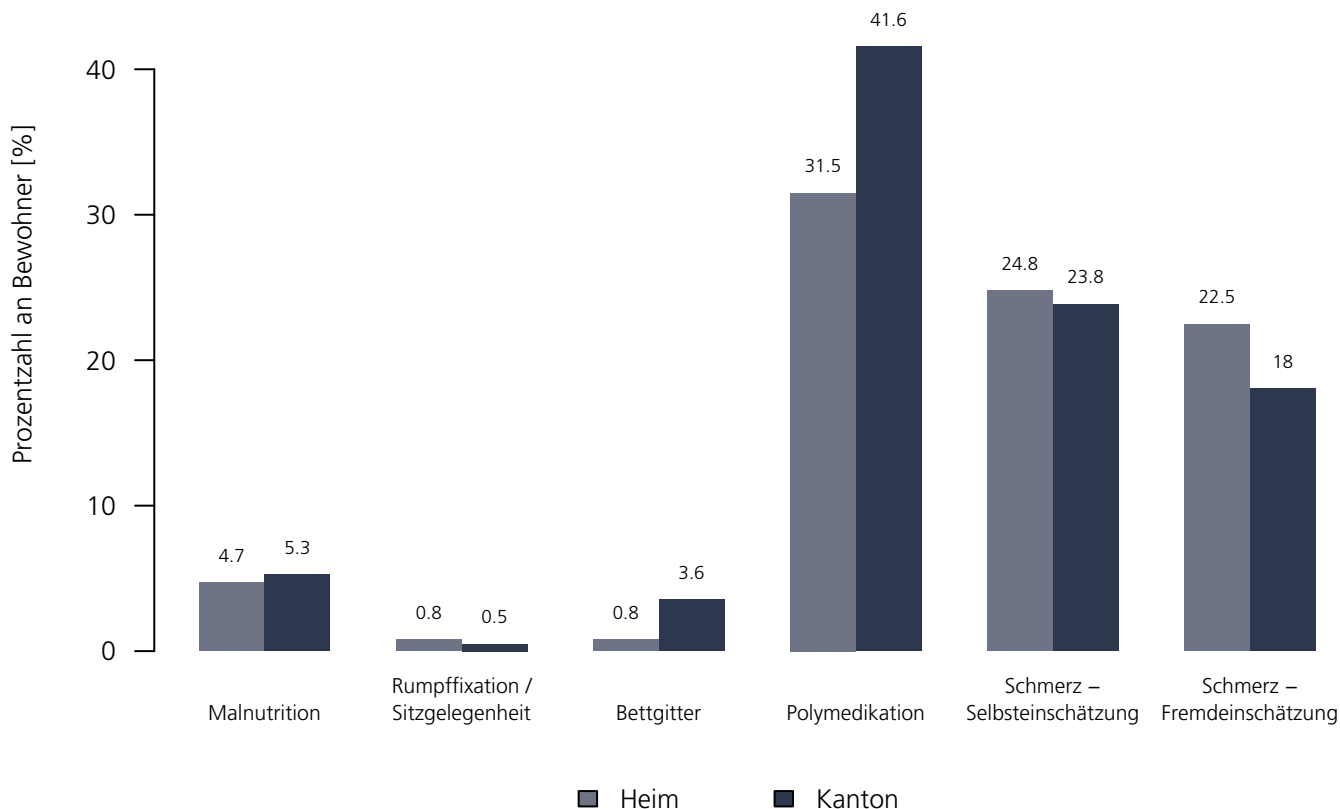
Medizinische Qualitätsindikatoren 2021

Numerische Darstellung

Indikatoren	Heim	NBew _{Heim}	TotalBew _{Heim}	SG	NBew _{SG}	TotalBew _{SG}
Malnutrition	4.7 %	28	52	5.3 %	4'941	6'094
Rumpffixation / Sitzgelegenheit	0.8 %	52	52	0.5 %	6'092	6'094
Bettgitter	0.8 %	50	52	3.6 %	5'801	6'094
Polymedikation	31.5 %	52	52	41.6 %	6'094	6'094
Schmerz – Selbsteinschätzung	24.8 %	50	52	23.8 %	5'199	6'094
Schmerz – Fremdeinschätzung	22.5 %	52	52	18.0 %	6'094	6'094

Grafische Darstellung

Medizinische Qualitätsindikatoren 2021



Alters- und Pflegeheime Ebnat-Kappel

Wierstrasse 10, 9642 Ebnat-Kappel
SG

Rechtsform: Öffentl. Unternehmen Gemeinde
Instrument: RAI-RUG KLV (Stufen)
Kanton: St. Gallen (SG)
Anzahl Heime im Kanton: 88

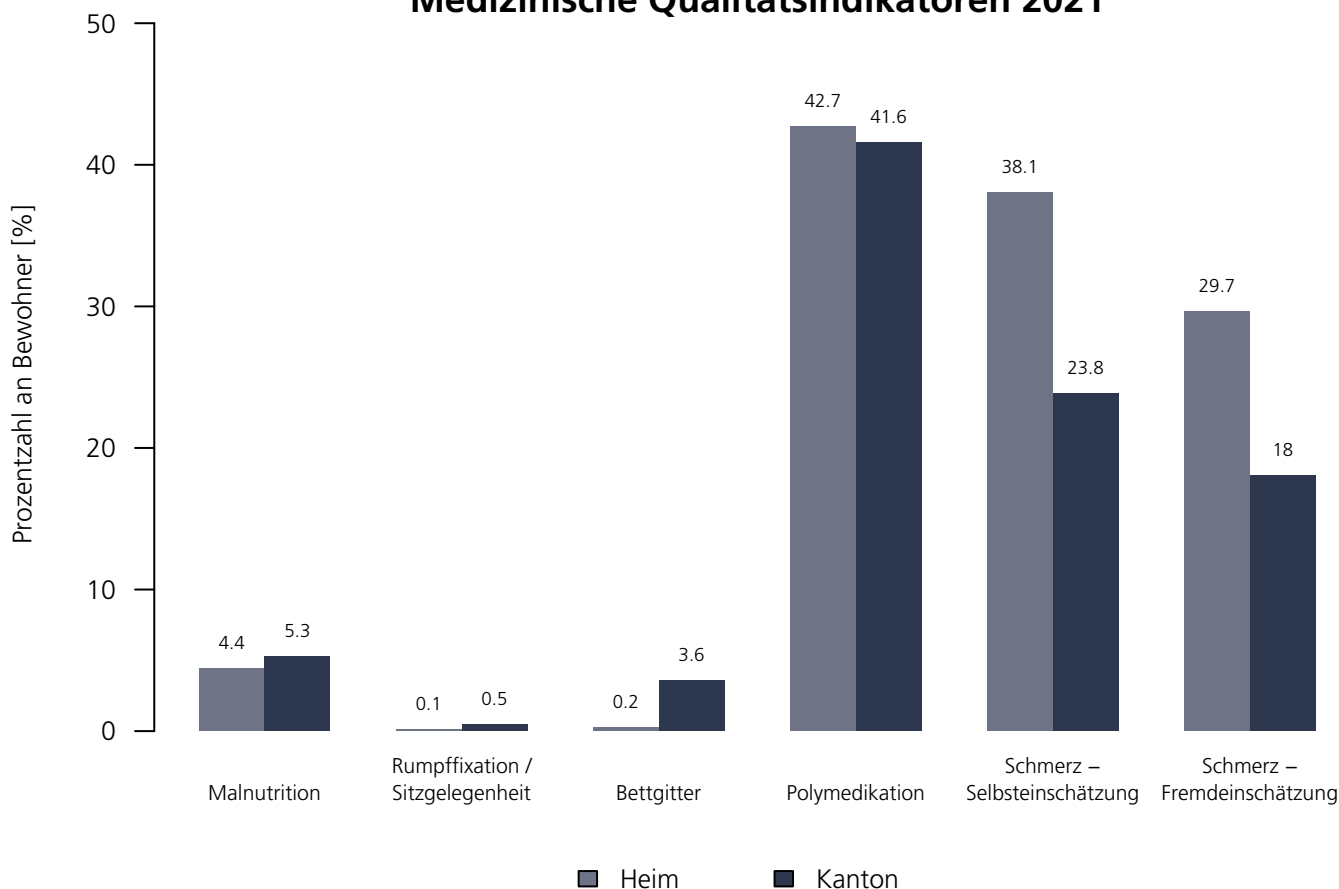
Medizinische Qualitätsindikatoren 2021

Numerische Darstellung

Indikatoren	Heim	NBew _{Heim}	TotalBew _{Heim}	SG	NBew _{SG}	TotalBew _{SG}
Malnutrition	4.4 %	99	126	5.3 %	4'941	6'094
Rumpffixation / Sitzgelegenheit	0.1 %	126	126	0.5 %	6'092	6'094
Bettgitter	0.2 %	124	126	3.6 %	5'801	6'094
Polymedikation	42.7 %	126	126	41.6 %	6'094	6'094
Schmerz – Selbsteinschätzung	38.1 %	106	126	23.8 %	5'199	6'094
Schmerz – Fremdeinschätzung	29.7 %	126	126	18.0 %	6'094	6'094

Grafische Darstellung

Medizinische Qualitätsindikatoren 2021



Seniorenzentrum Uzwil

Waldburgstrasse 10, 9244 Niederuzwil
SG

Rechtsform: Öffentl.–rechtl. Körperschaft
Instrument: RAI–RUG KLV (Stufen)
Kanton: St. Gallen (SG)
Anzahl Heime im Kanton: 88

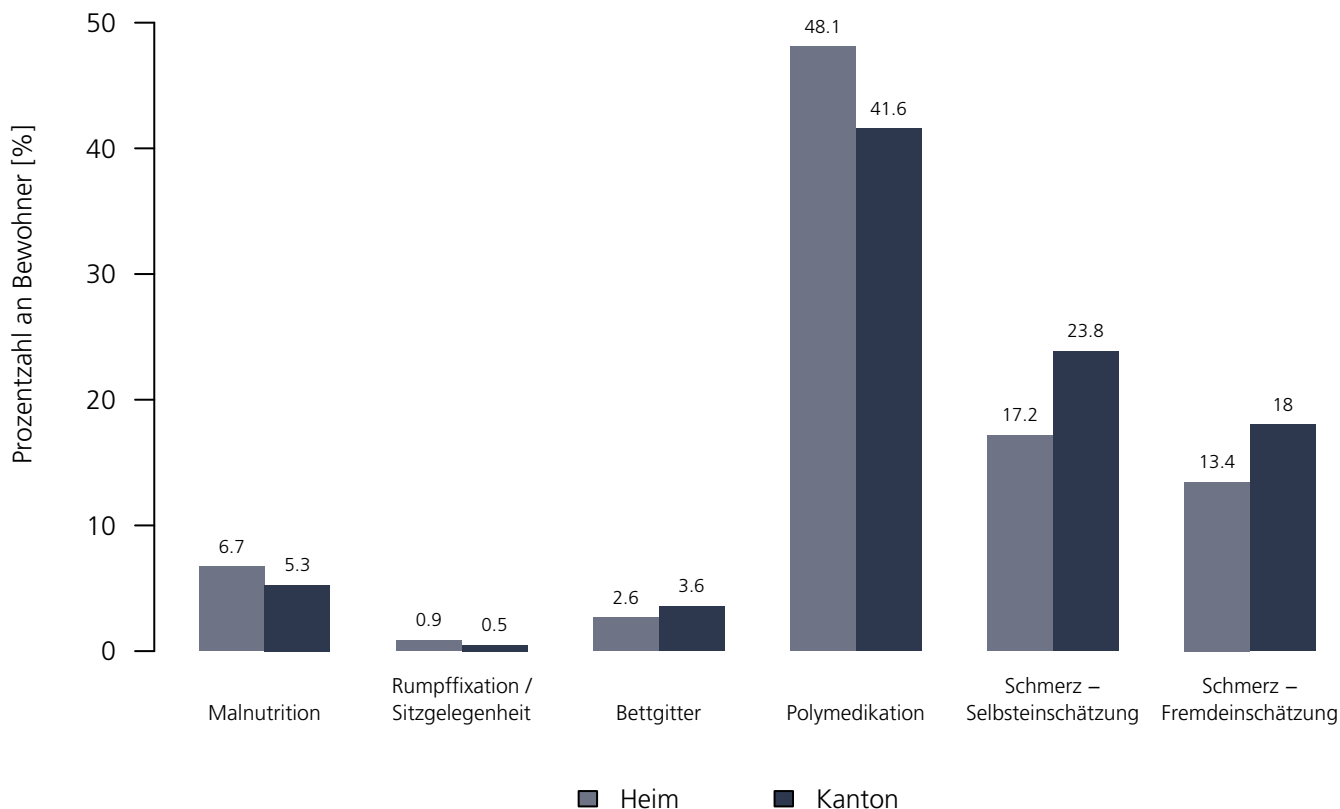
Medizinische Qualitätsindikatoren 2021

Numerische Darstellung

Indikatoren	Heim	NBew _{Heim}	TotalBew _{Heim}	SG	NBew _{SG}	TotalBew _{SG}
Malnutrition	6.7 %	144	155	5.3 %	4'941	6'094
Rumpffixation / Sitzgelegenheit	0.9 %	155	155	0.5 %	6'092	6'094
Bettgitter	2.6 %	150	155	3.6 %	5'801	6'094
Polymedikation	48.1 %	155	155	41.6 %	6'094	6'094
Schmerz – Selbsteinschätzung	17.2 %	136	155	23.8 %	5'199	6'094
Schmerz – Fremdeinschätzung	13.4 %	155	155	18.0 %	6'094	6'094

Grafische Darstellung

Medizinische Qualitätsindikatoren 2021



Wiitsicht – Pflegewohngruppe für Menschen mit Demenz

Hauptstrasse 88, 9477 Trübbach
SG

Rechtsform: Stiftung (Art. 80 ff. ZGB)
Instrument: RAI-RUG KLV (Stufen)
Kanton: St. Gallen (SG)
Anzahl Heime im Kanton: 88

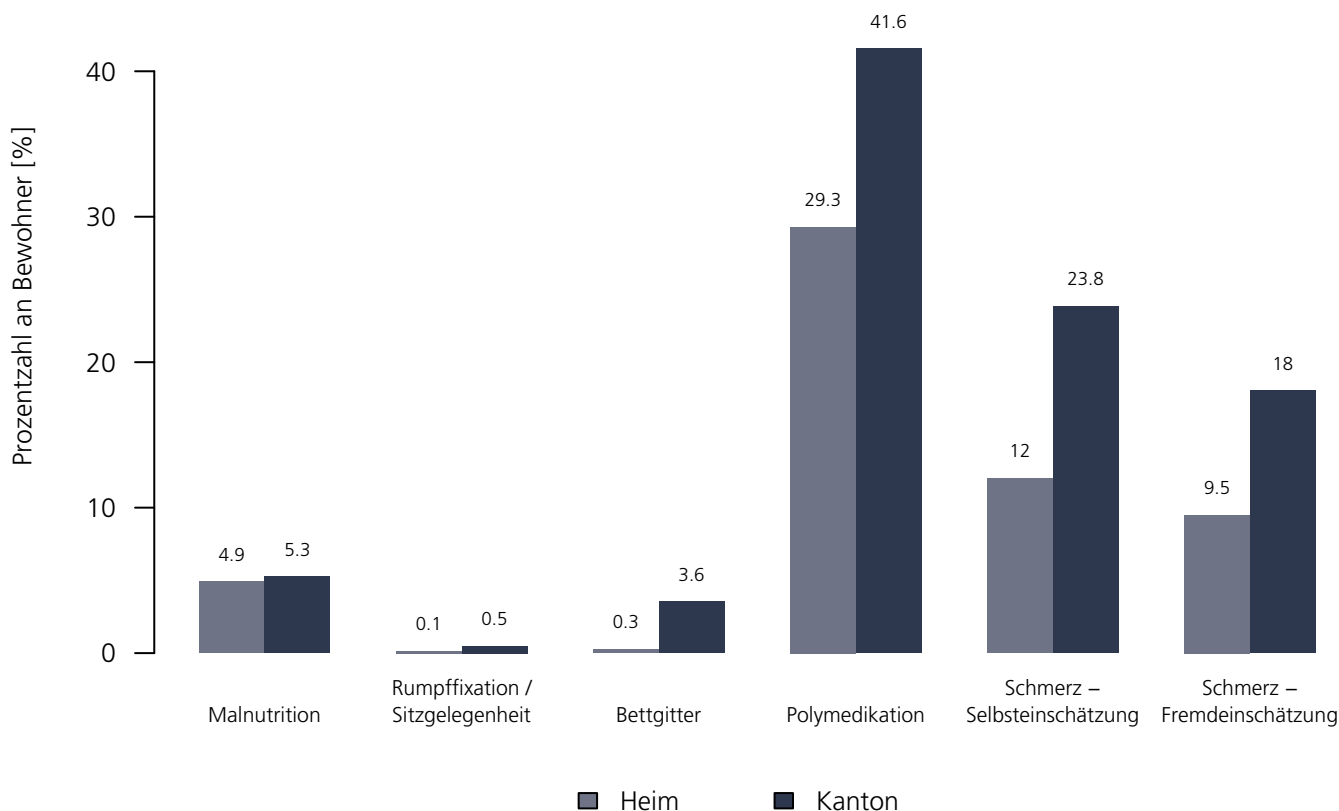
Medizinische Qualitätsindikatoren 2021

Numerische Darstellung

Indikatoren	Heim	NBew _{Heim}	TotalBew _{Heim}	SG	NBew _{SG}	TotalBew _{SG}
Malnutrition	4.9 %	19	22	5.3 %	4'941	6'094
Rumpffixation / Sitzgelegenheit	0.1 %	22	22	0.5 %	6'092	6'094
Bettgitter	0.3 %	22	22	3.6 %	5'801	6'094
Polymedikation	29.3 %	22	22	41.6 %	6'094	6'094
Schmerz – Selbsteinschätzung	12.0 %	12	22	23.8 %	5'199	6'094
Schmerz – Fremdeinschätzung	9.5 %	22	22	18.0 %	6'094	6'094

Grafische Darstellung

Medizinische Qualitätsindikatoren 2021



Casa Solaris AG

Herisauerstrasse 40, 9200 Gossau
SG

Rechtsform: Aktiengesellschaft
Instrument: RAI-RUG KLV (Stufen)
Kanton: St. Gallen (SG)
Anzahl Heime im Kanton: 88

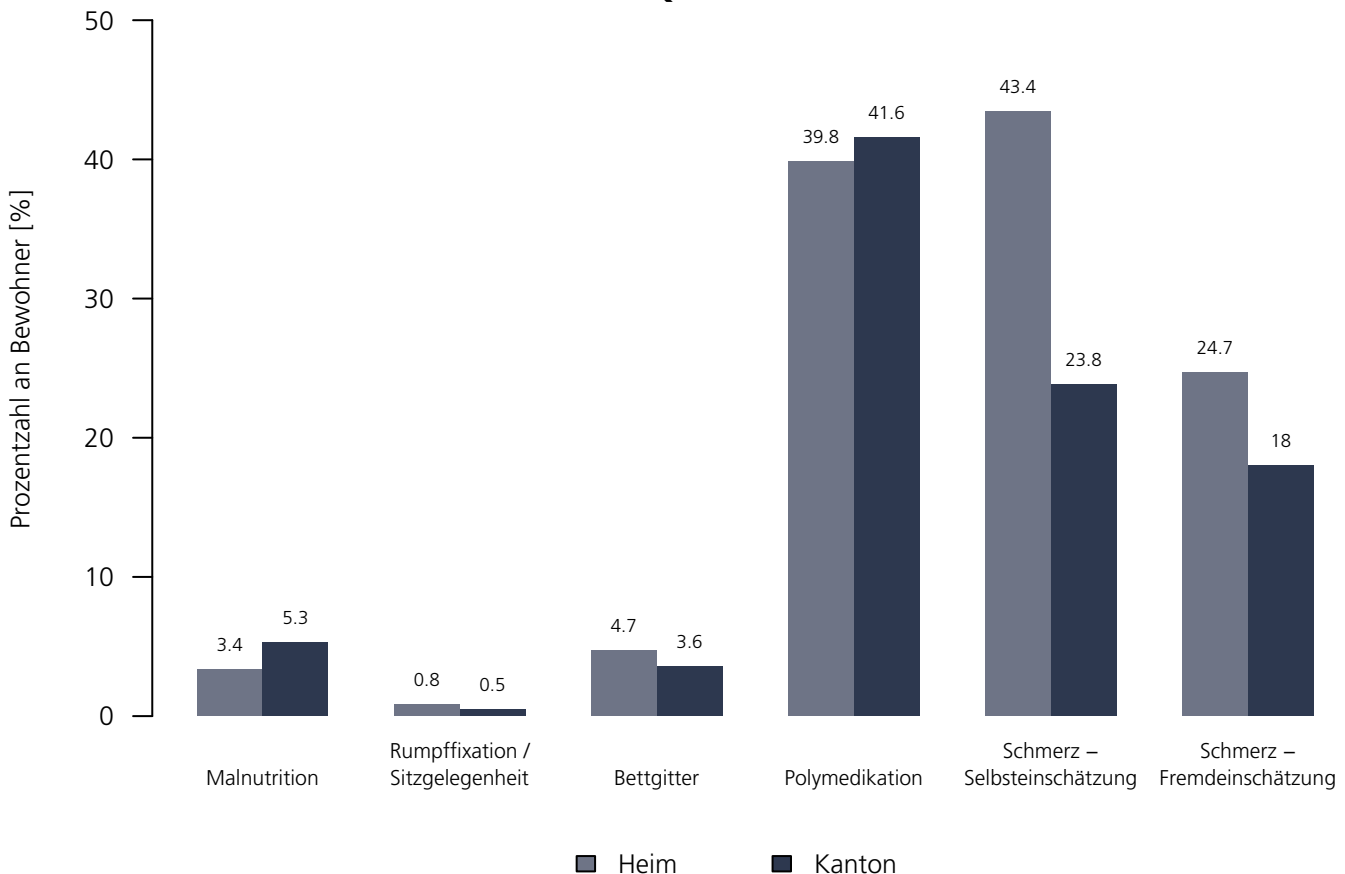
Medizinische Qualitätsindikatoren 2021

Numerische Darstellung

Indikatoren	Heim	NBew _{Heim}	TotalBew _{Heim}	SG	NBew _{SG}	TotalBew _{SG}
Malnutrition	3.4 %	36	51	5.3 %	4'941	6'094
Rumpffixation / Sitzgelegenheit	0.8 %	51	51	0.5 %	6'092	6'094
Bettgitter	4.7 %	49	51	3.6 %	5'801	6'094
Polymedikation	39.8 %	51	51	41.6 %	6'094	6'094
Schmerz – Selbsteinschätzung	43.4 %	46	51	23.8 %	5'199	6'094
Schmerz – Fremdeinschätzung	24.7 %	51	51	18.0 %	6'094	6'094

Grafische Darstellung

Medizinische Qualitätsindikatoren 2021



Zeitsprung AG – Generationenhaus Novellas

Sarganserstrasse 84, 7324 Vilters
SG

Rechtsform: Aktiengesellschaft
Instrument: BESA Minuten KLV
Kanton: St. Gallen (SG)
Anzahl Heime im Kanton: 88

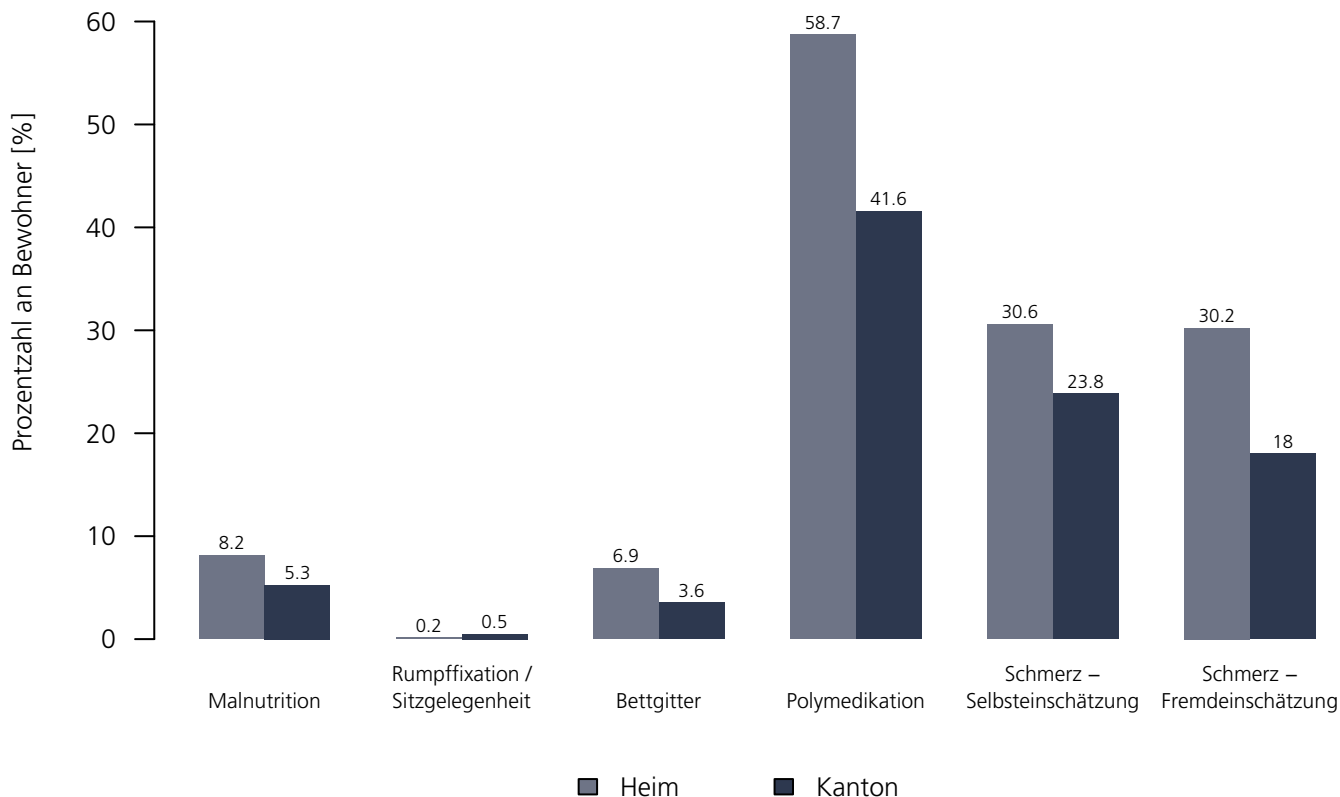
Medizinische Qualitätsindikatoren 2021

Numerische Darstellung

Indikatoren	Heim	NBew _{Heim}	TotalBew _{Heim}	SG	NBew _{SG}	TotalBew _{SG}
Malnutrition	8.2 %	38	48	5.3 %	4'941	6'094
Rumpffixation / Sitzgelegenheit	0.2 %	48	48	0.5 %	6'092	6'094
Bettgitter	6.9 %	40	48	3.6 %	5'801	6'094
Polymedikation	58.7 %	48	48	41.6 %	6'094	6'094
Schmerz – Selbsteinschätzung	30.6 %	43	48	23.8 %	5'199	6'094
Schmerz – Fremdeinschätzung	30.2 %	48	48	18.0 %	6'094	6'094

Grafische Darstellung

Medizinische Qualitätsindikatoren 2021



Casa Solaris AG

Bahnhofstrasse 145, 9244 Niederuzwil
SG

Rechtsform: Aktiengesellschaft
Instrument: RAI-RUG KLV (Stufen)
Kanton: St. Gallen (SG)
Anzahl Heime im Kanton: 88

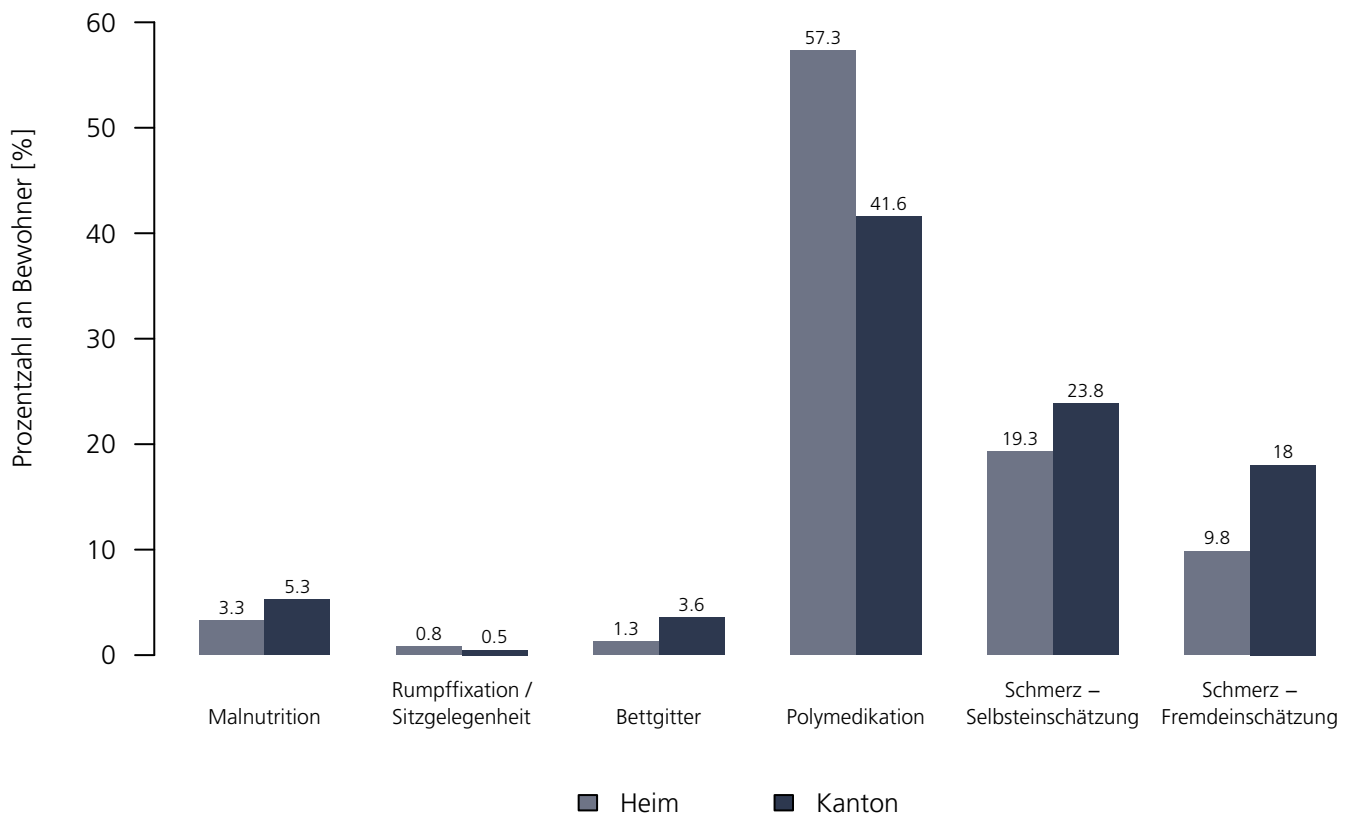
Medizinische Qualitätsindikatoren 2021

Numerische Darstellung

Indikatoren	Heim	NBew _{Heim}	TotalBew _{Heim}	SG	NBew _{SG}	TotalBew _{SG}
Malnutrition	3.3 %	38	58	5.3 %	4'941	6'094
Rumpffixation / Sitzgelegenheit	0.8 %	58	58	0.5 %	6'092	6'094
Bettgitter	1.3 %	58	58	3.6 %	5'801	6'094
Polymedikation	57.3 %	58	58	41.6 %	6'094	6'094
Schmerz – Selbsteinschätzung	19.3 %	45	58	23.8 %	5'199	6'094
Schmerz – Fremdeinschätzung	9.8 %	58	58	18.0 %	6'094	6'094

Grafische Darstellung

Medizinische Qualitätsindikatoren 2021



Tertianum Park Ramendingen

Riedenstrasse 22, 8737 Gommiswald
SG

Rechtsform: Aktiengesellschaft
Instrument: RAI-RUG KLV (Stufen)
Kanton: St. Gallen (SG)
Anzahl Heime im Kanton: 88

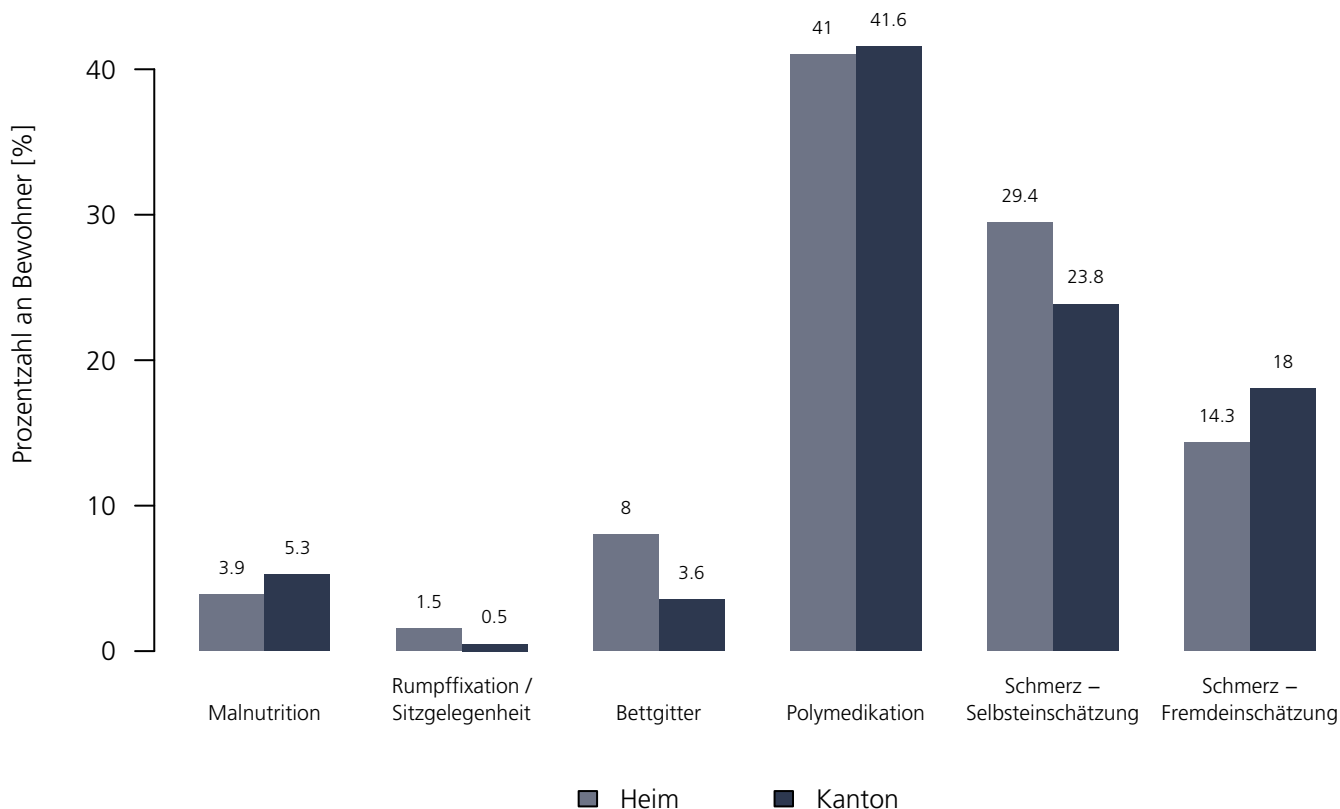
Medizinische Qualitätsindikatoren 2021

Numerische Darstellung

Indikatoren	Heim	NBew _{Heim}	TotalBew _{Heim}	SG	NBew _{SG}	TotalBew _{SG}
Malnutrition	3.9 %	57	63	5.3 %	4'941	6'094
Rumpffixation / Sitzgelegenheit	1.5 %	62	63	0.5 %	6'092	6'094
Bettgitter	8.0 %	56	63	3.6 %	5'801	6'094
Polymedikation	41.0 %	63	63	41.6 %	6'094	6'094
Schmerz – Selbsteinschätzung	29.4 %	59	63	23.8 %	5'199	6'094
Schmerz – Fremdeinschätzung	14.3 %	63	63	18.0 %	6'094	6'094

Grafische Darstellung

Medizinische Qualitätsindikatoren 2021



Tertianum Blumenapark – Wohn- und Pflegezentrum Blumenau

Vorbachstrasse 7, 8882 Unterterzen
SG

Rechtsform: Aktiengesellschaft
Instrument: RAI-RUG KLV (Stufen)
Kanton: St. Gallen (SG)
Anzahl Heime im Kanton: 88

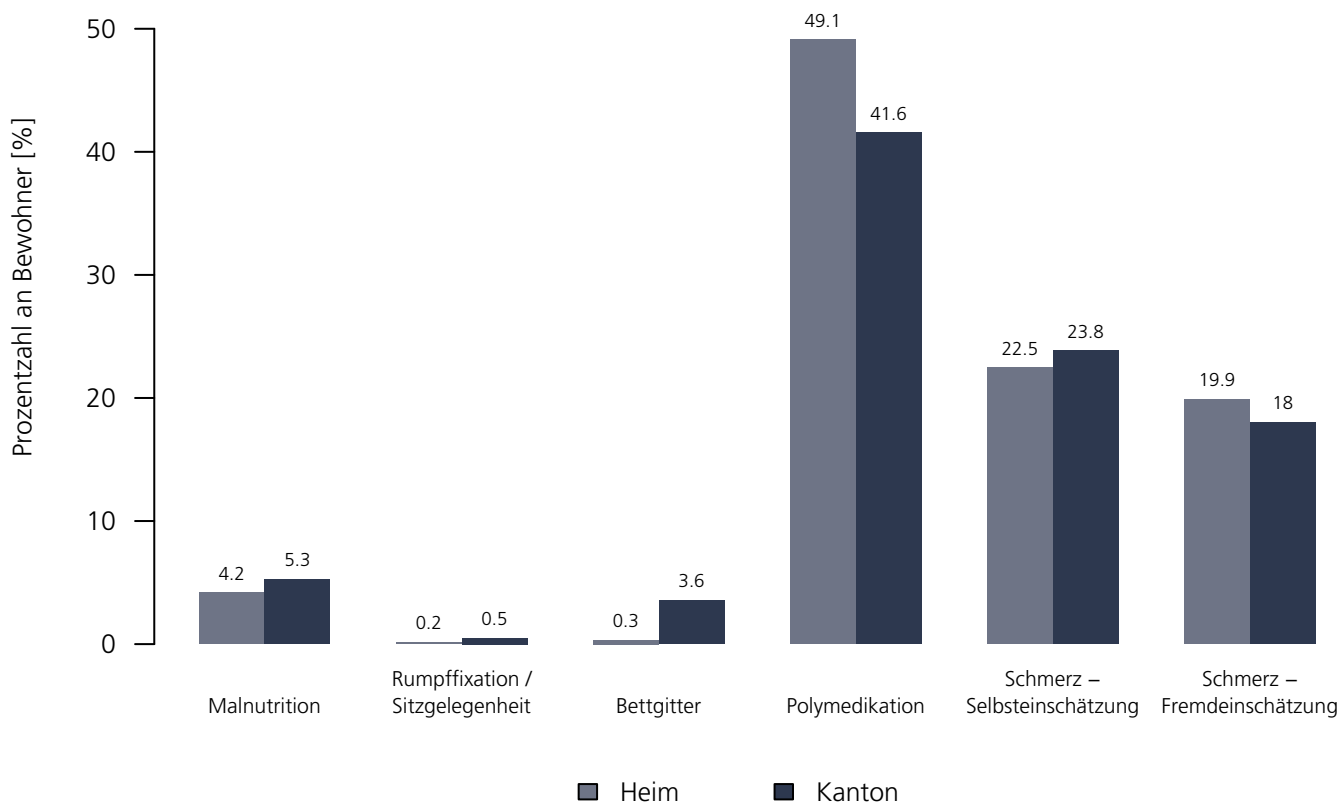
Medizinische Qualitätsindikatoren 2021

Numerische Darstellung

Indikatoren	Heim	NBew _{Heim}	TotalBew _{Heim}	SG	NBew _{SG}	TotalBew _{SG}
Malnutrition	4.2 %	67	81	5.3 %	4'941	6'094
Rumpffixation / Sitzgelegenheit	0.2 %	81	81	0.5 %	6'092	6'094
Bettgitter	0.3 %	81	81	3.6 %	5'801	6'094
Polymedikation	49.1 %	81	81	41.6 %	6'094	6'094
Schmerz – Selbsteinschätzung	22.5 %	78	81	23.8 %	5'199	6'094
Schmerz – Fremdeinschätzung	19.9 %	81	81	18.0 %	6'094	6'094

Grafische Darstellung

Medizinische Qualitätsindikatoren 2021



Senevita Oberhalden

Oberhaldenstrasse 1/3, 9032 Engelburg
SG

Rechtsform: Aktiengesellschaft
Instrument: RAI-RUG KLV (Stufen)
Kanton: St. Gallen (SG)
Anzahl Heime im Kanton: 88

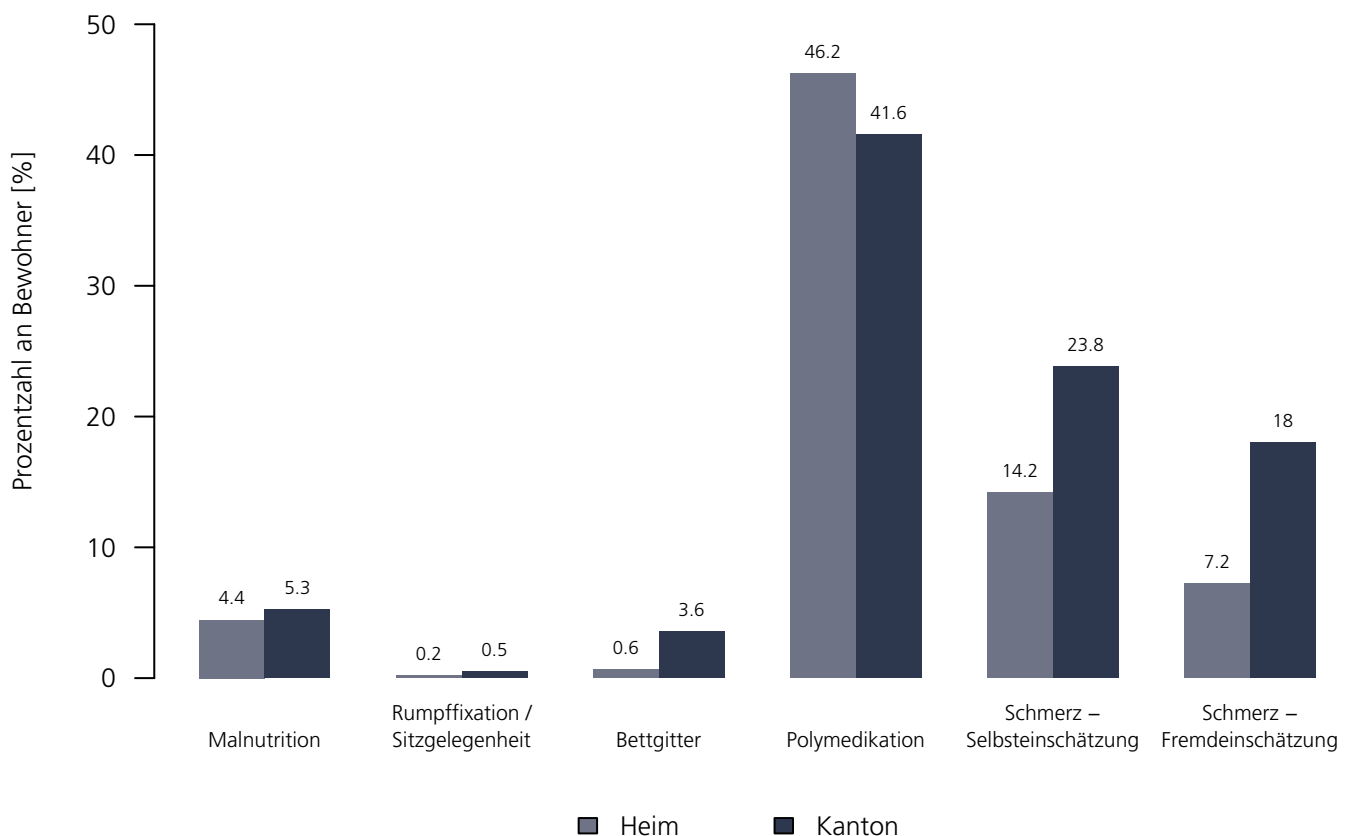
Medizinische Qualitätsindikatoren 2021

Numerische Darstellung

Indikatoren	Heim	NBew _{Heim}	TotalBew _{Heim}	SG	NBew _{SG}	TotalBew _{SG}
Malnutrition	4.4 %	37	45	5.3 %	4'941	6'094
Rumpffixation / Sitzgelegenheit	0.2 %	45	45	0.5 %	6'092	6'094
Bettgitter	0.6 %	45	45	3.6 %	5'801	6'094
Polymedikation	46.2 %	45	45	41.6 %	6'094	6'094
Schmerz – Selbsteinschätzung	14.2 %	45	45	23.8 %	5'199	6'094
Schmerz – Fremdeinschätzung	7.2 %	45	45	18.0 %	6'094	6'094

Grafische Darstellung

Medizinische Qualitätsindikatoren 2021



Alterszentrum Stein am Rhein

Oehningerstrasse 21, 8260 Stein Am Rhein
SH

Rechtsform: Öffentl. Unternehmen Gemeinde
Instrument: BESA Minuten KLV
Kanton: Schaffhausen (SH)
Anzahl Heime im Kanton: 12

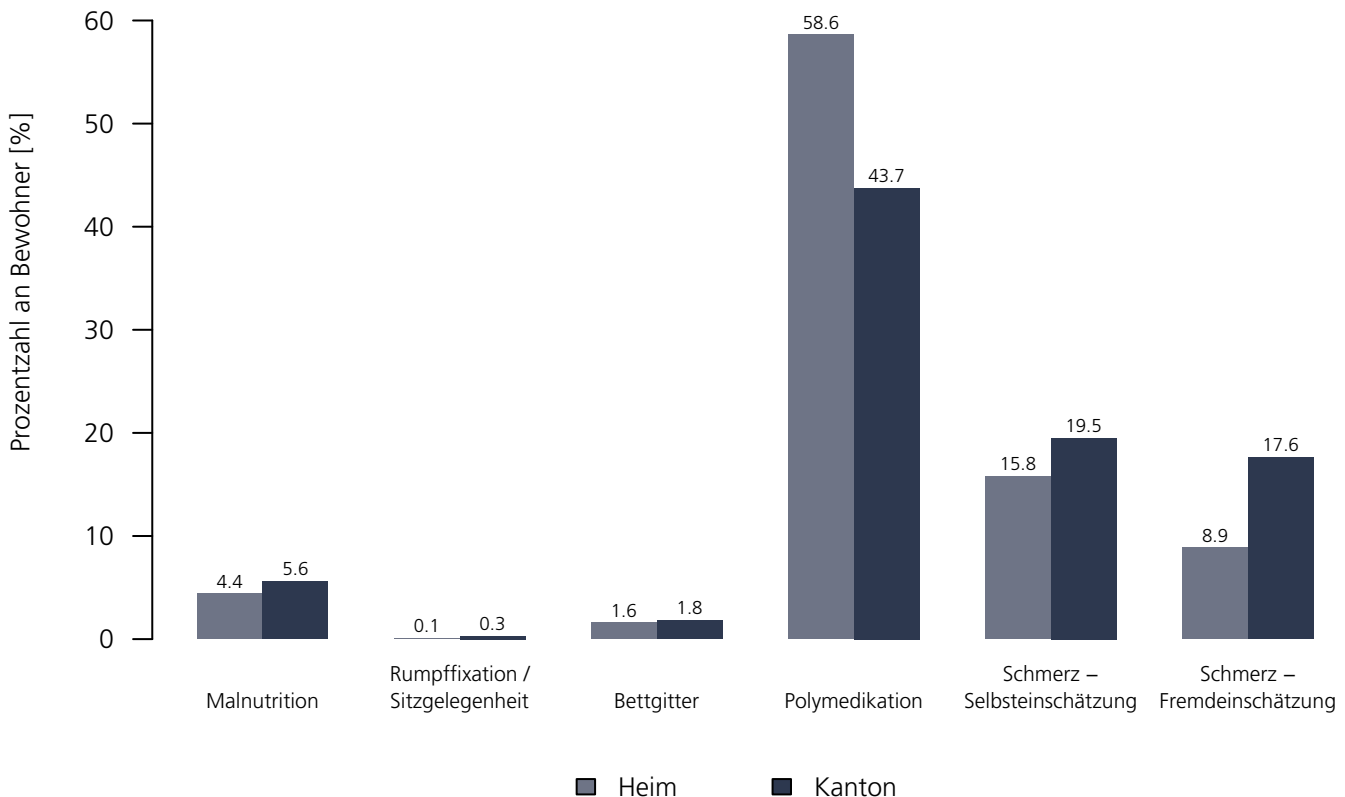
Medizinische Qualitätsindikatoren 2021

Numerische Darstellung

Indikatoren	Heim	NBew _{Heim}	TotalBew _{Heim}	SH	NBew _{SH}	TotalBew _{SH}
Malnutrition	4.4 %	50	60	5.6 %	1'139	1'411
Rumpffixation / Sitzgelegenheit	0.1 %	60	60	0.3 %	1'411	1'411
Bettgitter	1.6 %	54	60	1.8 %	1'299	1'411
Polymedikation	58.6 %	60	60	43.7 %	1'411	1'411
Schmerz – Selbsteinschätzung	15.8 %	46	60	19.5 %	1'310	1'411
Schmerz – Fremdeinschätzung	8.9 %	60	60	17.6 %	1'411	1'411

Grafische Darstellung

Medizinische Qualitätsindikatoren 2021



Alters- und Pflegeheim Schleitheim

Alte Beggingerstrasse 60, 8226 Schleitheim
SH

Rechtsform: Öffentl. Unternehmen Gemeinde
Instrument: BESA Minuten KLV
Kanton: Schaffhausen (SH)
Anzahl Heime im Kanton: 12

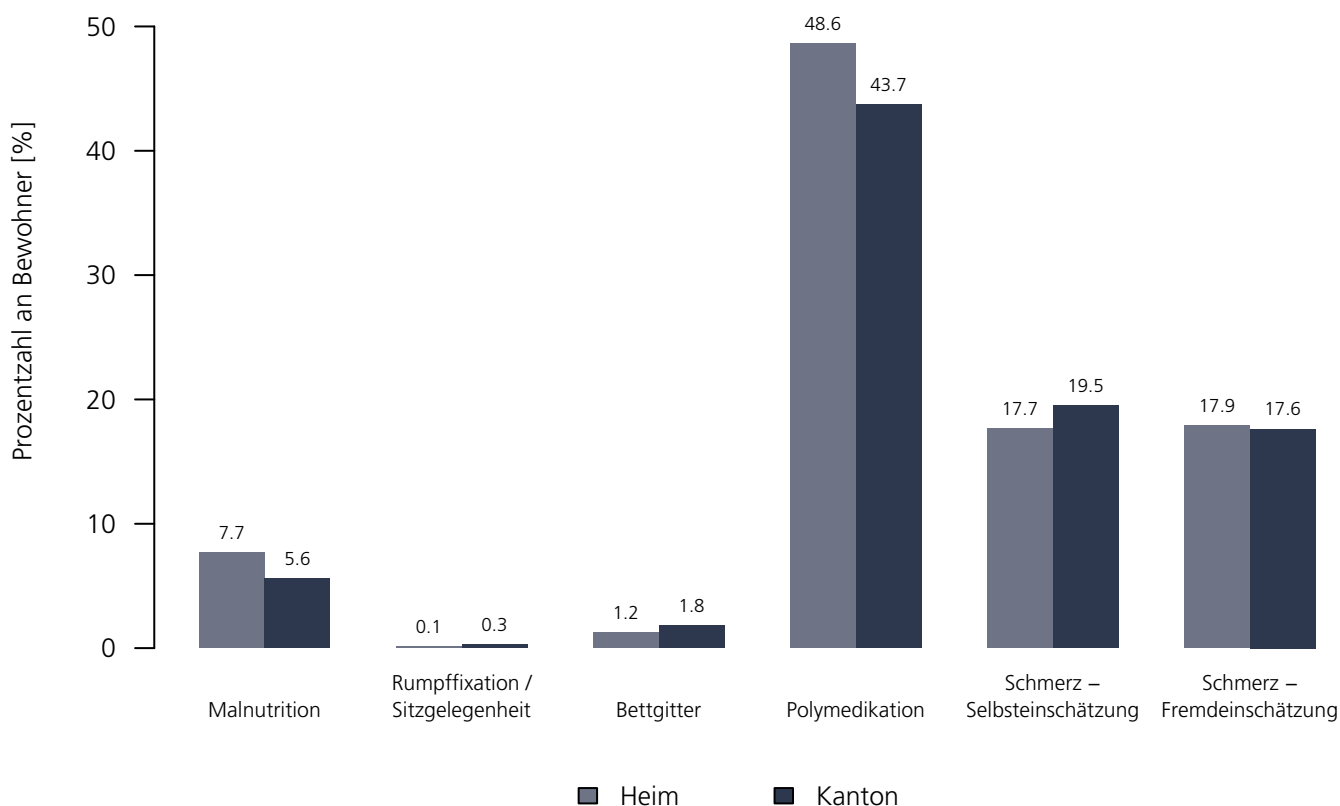
Medizinische Qualitätsindikatoren 2021

Numerische Darstellung

Indikatoren	Heim	NBew _{Heim}	TotalBew _{Heim}	SH	NBew _{SH}	TotalBew _{SH}
Malnutrition	7.7 %	59	65	5.6 %	1'139	1'411
Rumpffixation / Sitzgelegenheit	0.1 %	65	65	0.3 %	1'411	1'411
Bettgitter	1.2 %	62	65	1.8 %	1'299	1'411
Polymedikation	48.6 %	65	65	43.7 %	1'411	1'411
Schmerz – Selbsteinschätzung	17.7 %	63	65	19.5 %	1'310	1'411
Schmerz – Fremdeinschätzung	17.9 %	65	65	17.6 %	1'411	1'411

Grafische Darstellung

Medizinische Qualitätsindikatoren 2021



Alterszentrum Emmersberg

Bürgerstrasse 36, 8200 Schaffhausen
SH

Rechtsform: Öffentl. Unternehmen Gemeinde
Instrument: BESA Minuten KLV
Kanton: Schaffhausen (SH)
Anzahl Heime im Kanton: 12

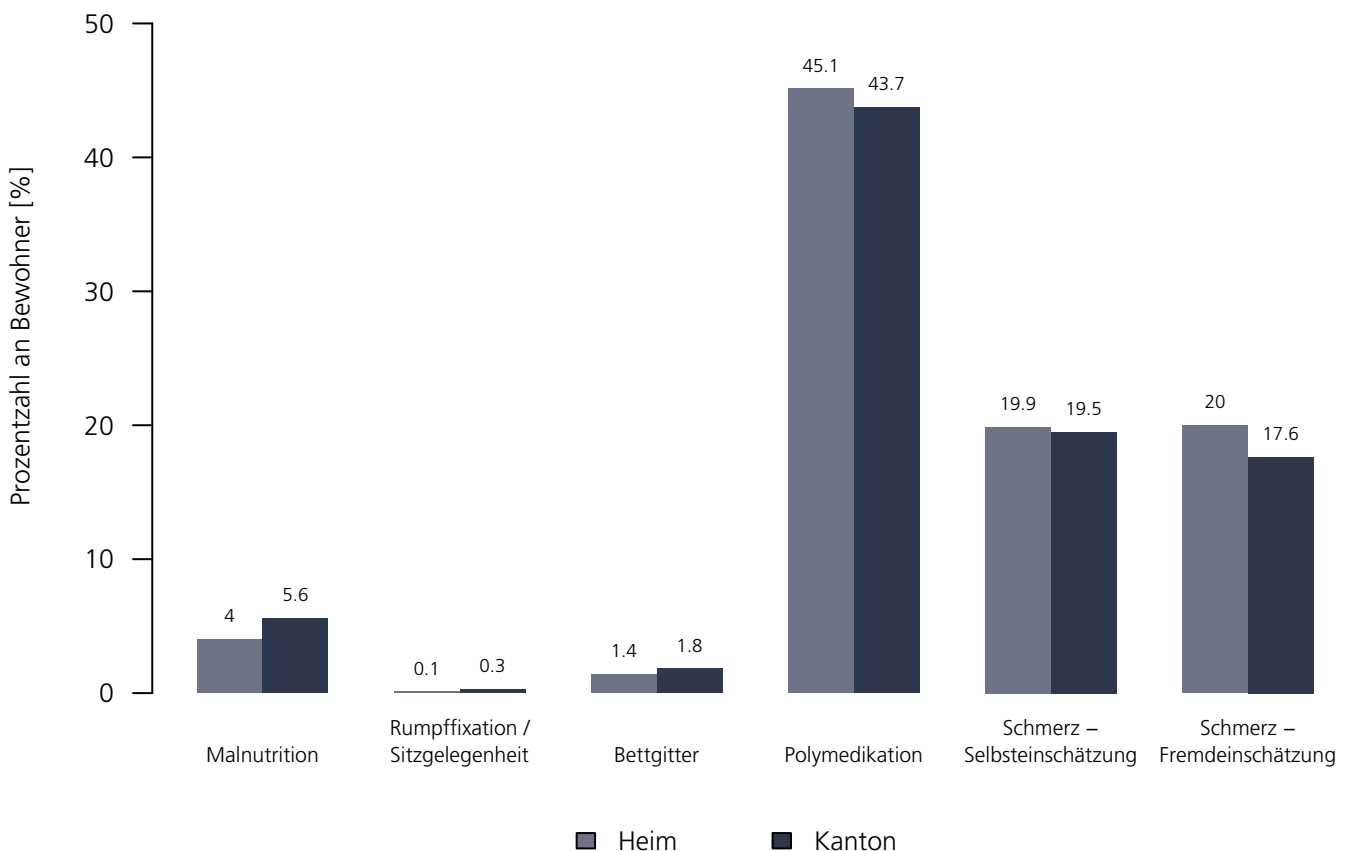
Medizinische Qualitätsindikatoren 2021

Numerische Darstellung

Indikatoren	Heim	NBew _{Heim}	TotalBew _{Heim}	SH	NBew _{SH}	TotalBew _{SH}
Malnutrition	4.0 %	110	123	5.6 %	1'139	1'411
Rumpffixation / Sitzgelegenheit	0.1 %	123	123	0.3 %	1'411	1'411
Bettgitter	1.4 %	118	123	1.8 %	1'299	1'411
Polymedikation	45.1 %	123	123	43.7 %	1'411	1'411
Schmerz – Selbsteinschätzung	19.9 %	113	123	19.5 %	1'310	1'411
Schmerz – Fremdeinschätzung	20.0 %	123	123	17.6 %	1'411	1'411

Grafische Darstellung

Medizinische Qualitätsindikatoren 2021



Alterszentrum Kirchhofplatz

Kirchhofplatz 15, 8200 Schaffhausen
SH

Rechtsform: Öffentl. Unternehmen Gemeinde
Instrument: BESA Minuten KLV
Kanton: Schaffhausen (SH)
Anzahl Heime im Kanton: 12

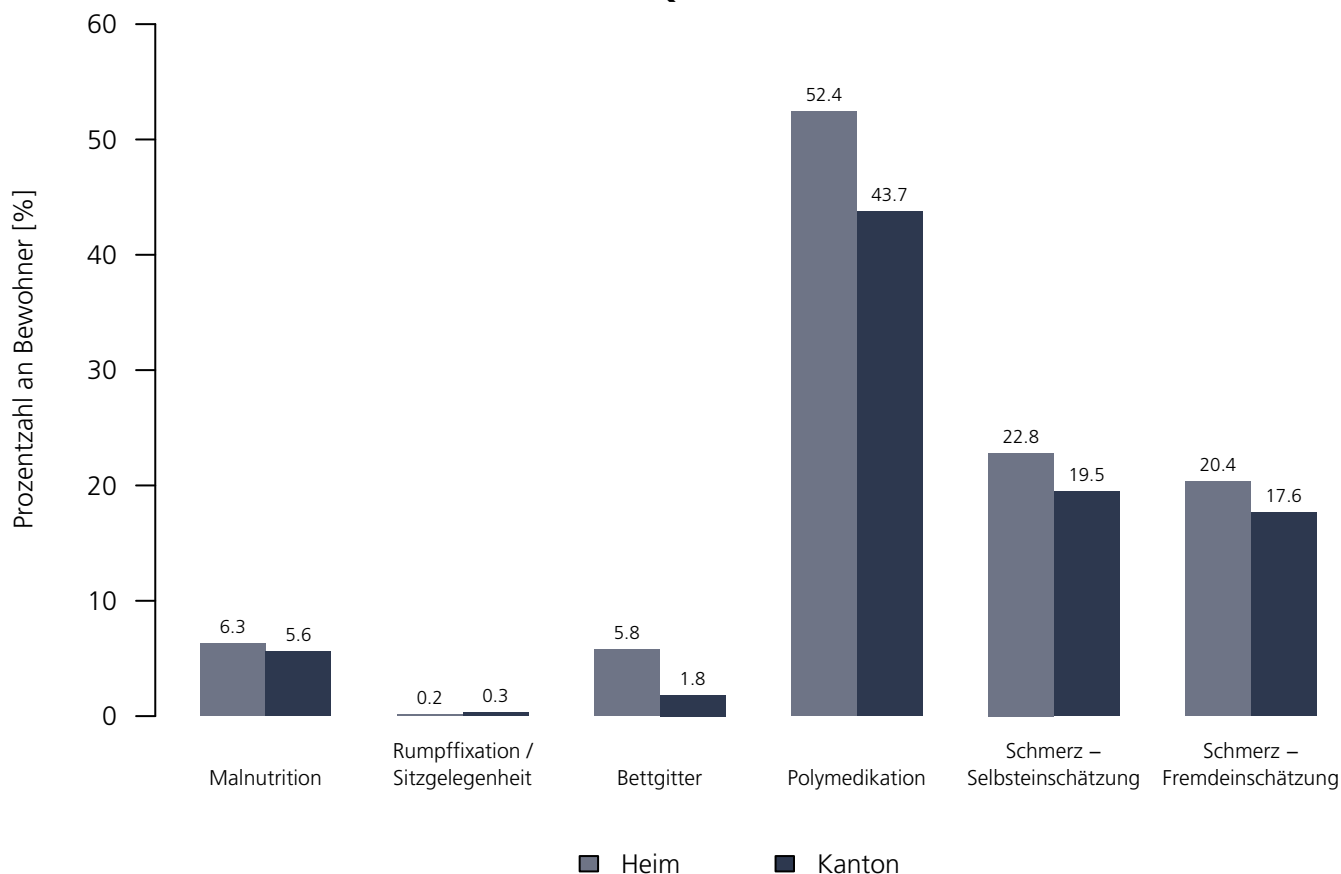
Medizinische Qualitätsindikatoren 2021

Numerische Darstellung

Indikatoren	Heim	NBew _{Heim}	TotalBew _{Heim}	SH	NBew _{SH}	TotalBew _{SH}
Malnutrition	6.3 %	107	139	5.6 %	1'139	1'411
Rumpffixation / Sitzgelegenheit	0.2 %	139	139	0.3 %	1'411	1'411
Bettgitter	5.8 %	125	139	1.8 %	1'299	1'411
Polymedikation	52.4 %	139	139	43.7 %	1'411	1'411
Schmerz – Selbsteinschätzung	22.8 %	137	139	19.5 %	1'310	1'411
Schmerz – Fremdeinschätzung	20.4 %	139	139	17.6 %	1'411	1'411

Grafische Darstellung

Medizinische Qualitätsindikatoren 2021



Alterszentrum Breite

Rietstrasse 75, 8200 Schaffhausen
SH

Rechtsform: Öffentl. Unternehmen Gemeinde
Instrument: BESA Minuten KLV
Kanton: Schaffhausen (SH)
Anzahl Heime im Kanton: 12

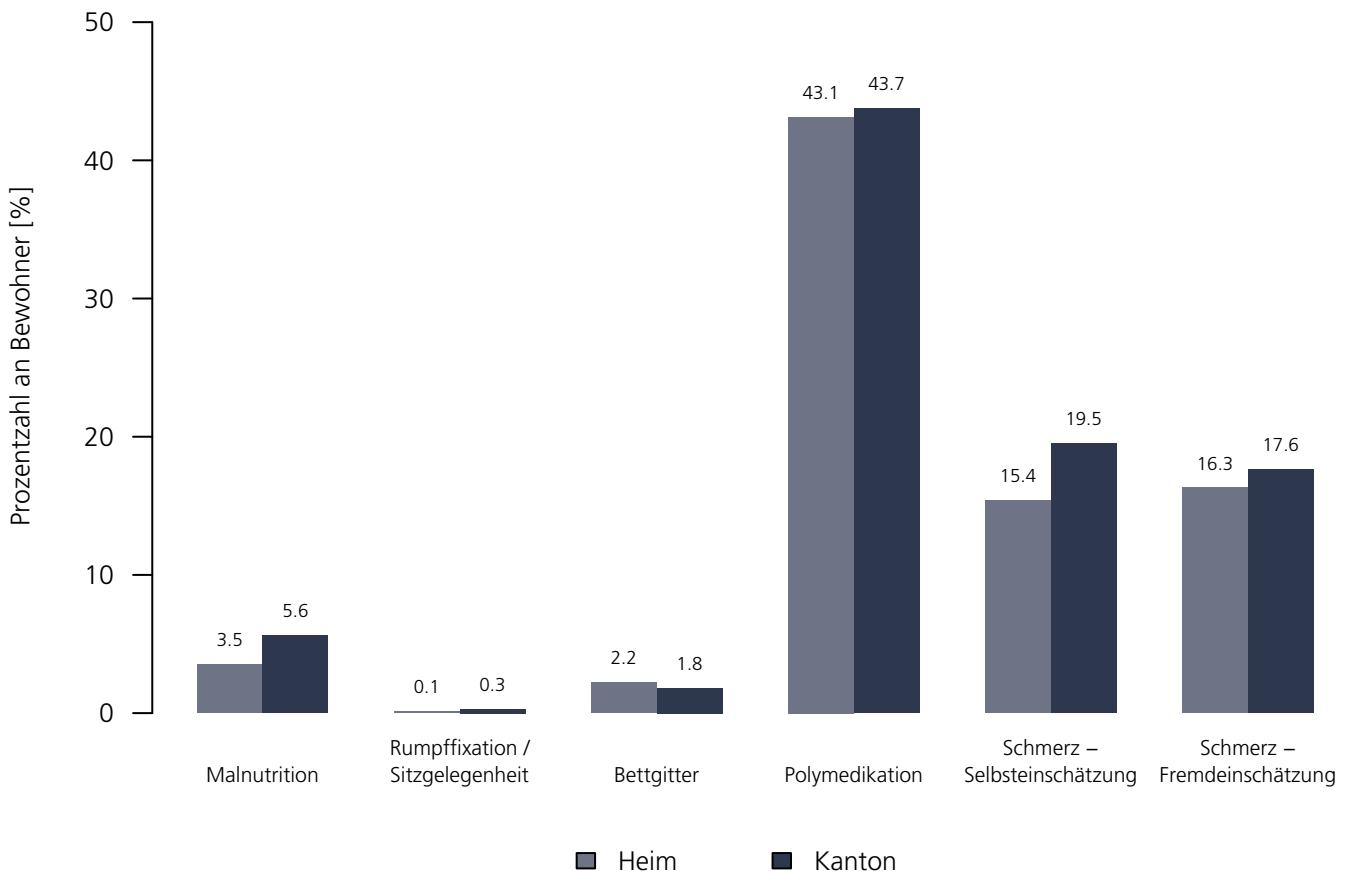
Medizinische Qualitätsindikatoren 2021

Numerische Darstellung

Indikatoren	Heim	NBew _{Heim}	TotalBew _{Heim}	SH	NBew _{SH}	TotalBew _{SH}
Malnutrition	3.5 %	121	145	5.6 %	1'139	1'411
Rumpffixation / Sitzgelegenheit	0.1 %	145	145	0.3 %	1'411	1'411
Bettgitter	2.2 %	129	145	1.8 %	1'299	1'411
Polymedikation	43.1 %	145	145	43.7 %	1'411	1'411
Schmerz – Selbsteinschätzung	15.4 %	144	145	19.5 %	1'310	1'411
Schmerz – Fremdeinschätzung	16.3 %	145	145	17.6 %	1'411	1'411

Grafische Darstellung

Medizinische Qualitätsindikatoren 2021



Alters- und Pflegeheim Ruhesitz Beringen

Zelgstrasse 2, 8222 Beringen
SH

Rechtsform: Stiftung (Art. 80 ff. ZGB)
Instrument: BESA Minuten KLV
Kanton: Schaffhausen (SH)
Anzahl Heime im Kanton: 12

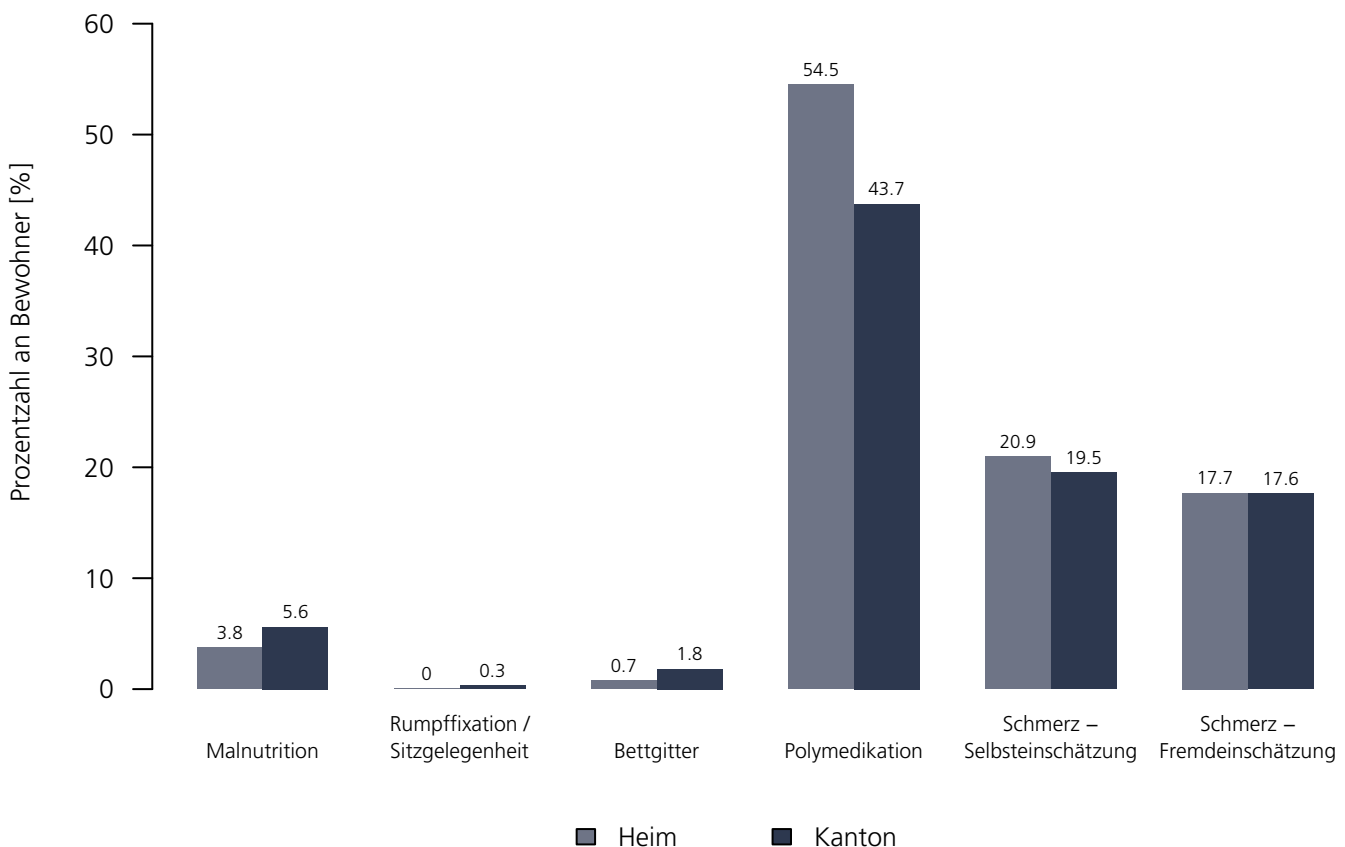
Medizinische Qualitätsindikatoren 2021

Numerische Darstellung

Indikatoren	Heim	NBew _{Heim}	TotalBew _{Heim}	SH	NBew _{SH}	TotalBew _{SH}
Malnutrition	3.8 %	102	122	5.6 %	1'139	1'411
Rumpffixation / Sitzgelegenheit	0.0 %	122	122	0.3 %	1'411	1'411
Bettgitter	0.7 %	114	122	1.8 %	1'299	1'411
Polymedikation	54.5 %	122	122	43.7 %	1'411	1'411
Schmerz – Selbsteinschätzung	20.9 %	112	122	19.5 %	1'310	1'411
Schmerz – Fremdeinschätzung	17.7 %	122	122	17.6 %	1'411	1'411

Grafische Darstellung

Medizinische Qualitätsindikatoren 2021



Wohn- und Pflegeheim Sonnmatt AG

Haslacherstrasse 586, 8217 Wilchingen
SH

Rechtsform: Aktiengesellschaft
Instrument: BESA Minuten KLV
Kanton: Schaffhausen (SH)
Anzahl Heime im Kanton: 12

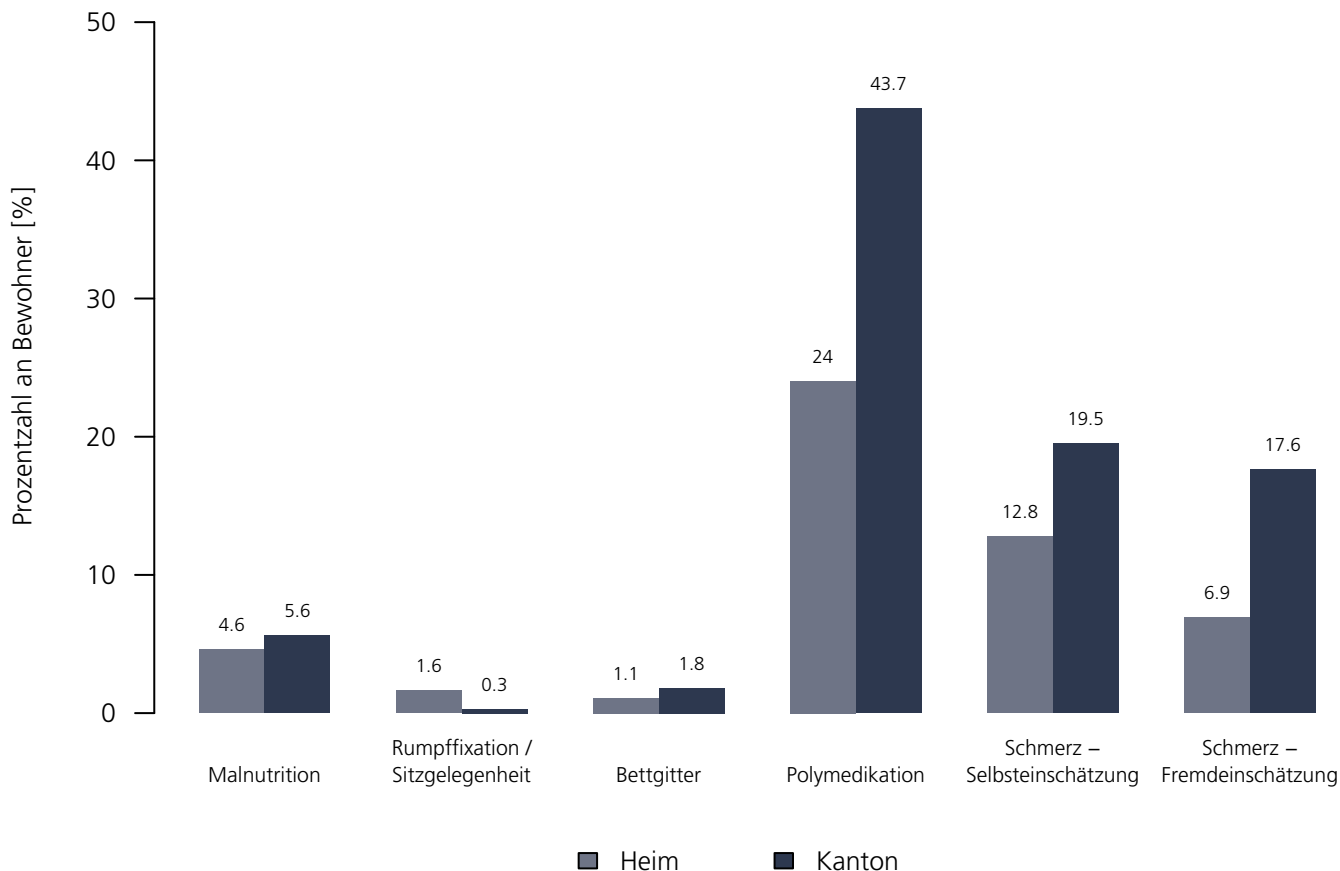
Medizinische Qualitätsindikatoren 2021

Numerische Darstellung

Indikatoren	Heim	NBew _{Heim}	TotalBew _{Heim}	SH	NBew _{SH}	TotalBew _{SH}
Malnutrition	4.6 %	108	131	5.6 %	1'139	1'411
Rumpffixation / Sitzgelegenheit	1.6 %	131	131	0.3 %	1'411	1'411
Bettgitter	1.1 %	128	131	1.8 %	1'299	1'411
Polymedikation	24.0 %	131	131	43.7 %	1'411	1'411
Schmerz – Selbsteinschätzung	12.8 %	130	131	19.5 %	1'310	1'411
Schmerz – Fremdeinschätzung	6.9 %	131	131	17.6 %	1'411	1'411

Grafische Darstellung

Medizinische Qualitätsindikatoren 2021



Alters- und Pflegeheim Altershaamet Wilchingen

Hofackerstrasse 216A, 8217 Wilchingen
SH

Rechtsform: Stiftung (Art. 80 ff. ZGB)
Instrument: BESA Minuten KLV
Kanton: Schaffhausen (SH)
Anzahl Heime im Kanton: 12

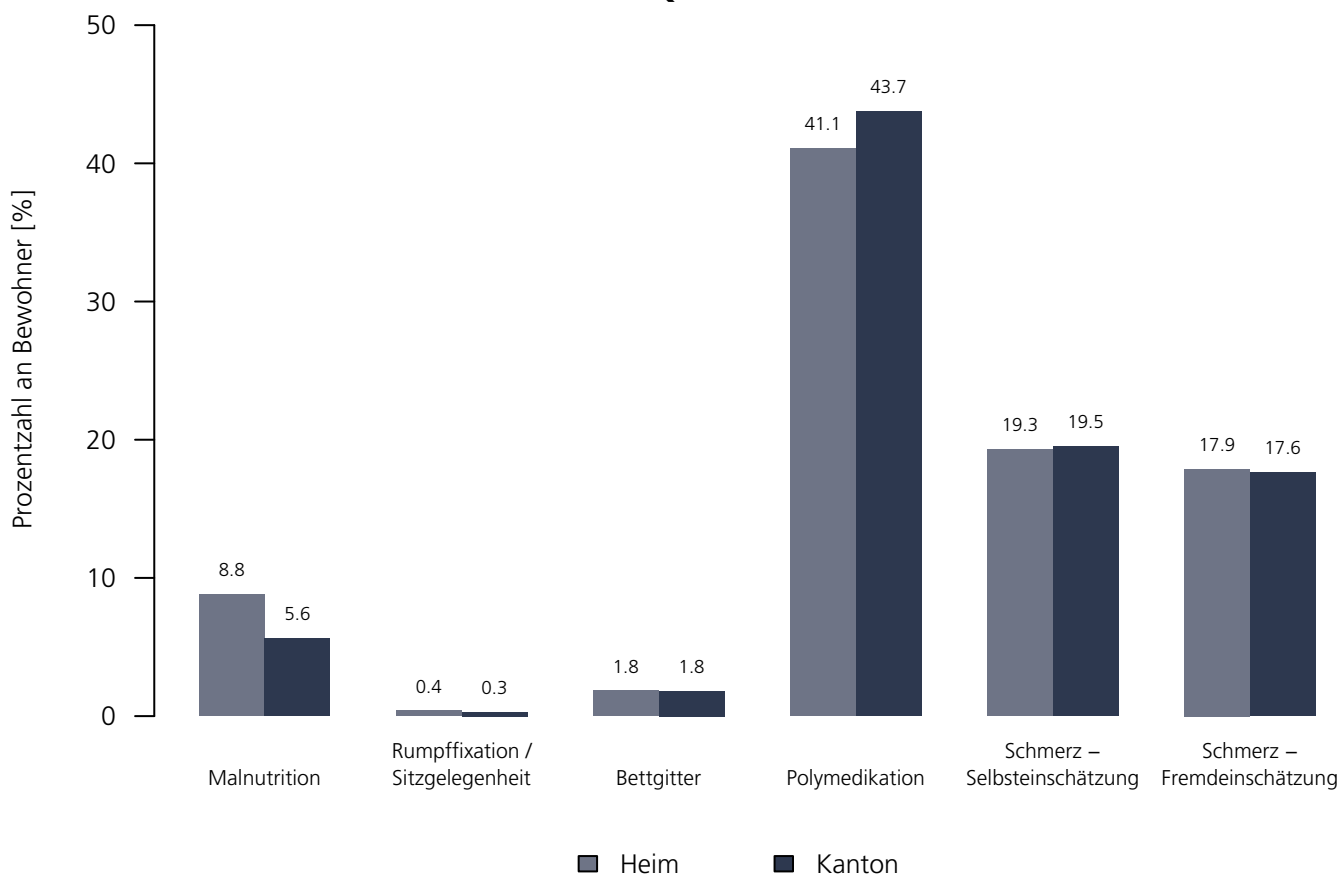
Medizinische Qualitätsindikatoren 2021

Numerische Darstellung

Indikatoren	Heim	NBew _{Heim}	TotalBew _{Heim}	SH	NBew _{SH}	TotalBew _{SH}
Malnutrition	8.8 %	36	44	5.6 %	1'139	1'411
Rumpffixation / Sitzgelegenheit	0.4 %	44	44	0.3 %	1'411	1'411
Bettgitter	1.8 %	40	44	1.8 %	1'299	1'411
Polymedikation	41.1 %	44	44	43.7 %	1'411	1'411
Schmerz – Selbsteinschätzung	19.3 %	38	44	19.5 %	1'310	1'411
Schmerz – Fremdeinschätzung	17.9 %	44	44	17.6 %	1'411	1'411

Grafische Darstellung

Medizinische Qualitätsindikatoren 2021



Stiftung Schönbühl – Alters– und Pflegeheim

Ungarbühlstrasse 4, 8200 Schaffhausen
SH

Rechtsform: Stiftung (Art. 80 ff. ZGB)
Instrument: BESA Minuten KLV
Kanton: Schaffhausen (SH)
Anzahl Heime im Kanton: 12

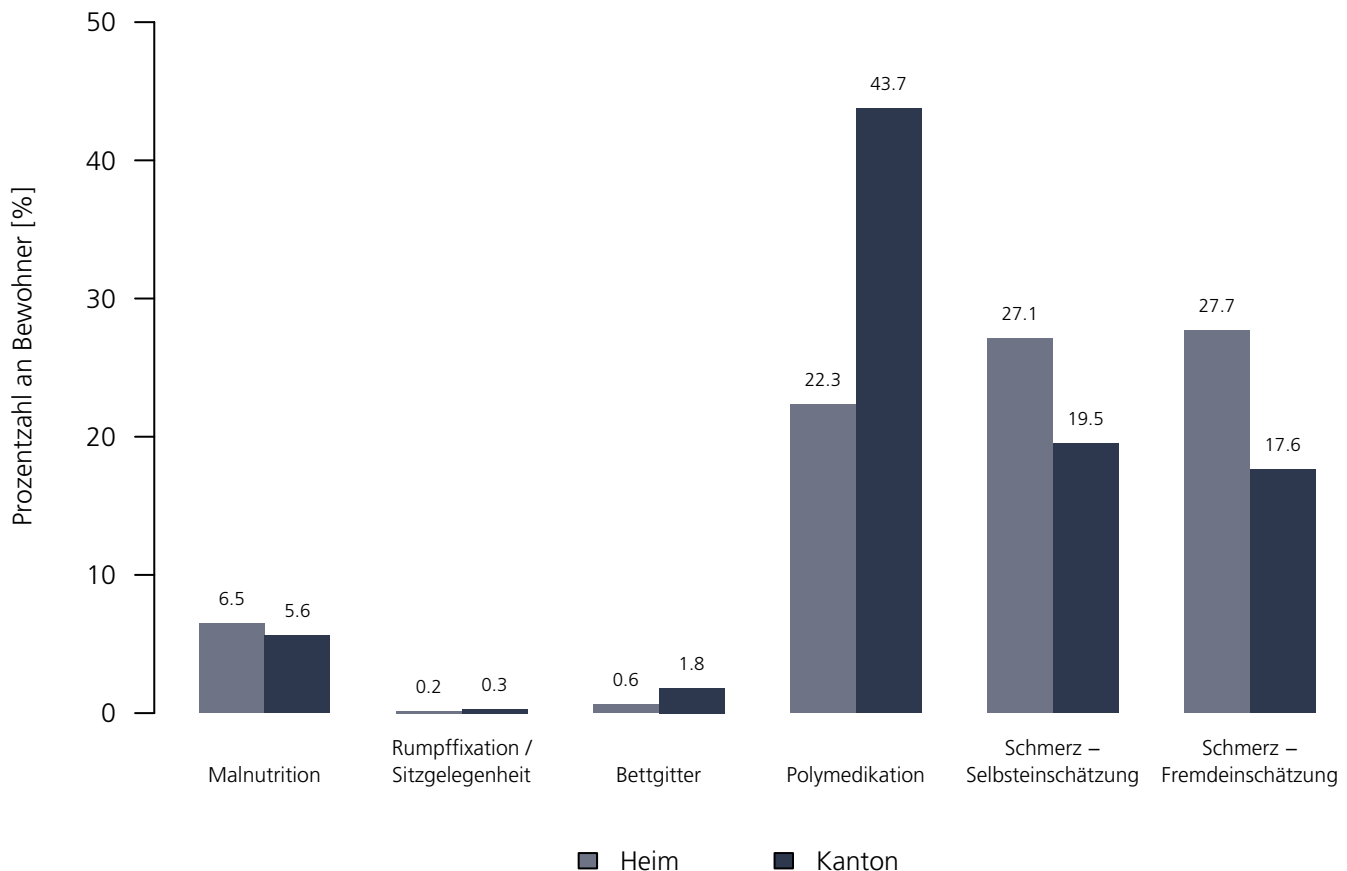
Medizinische Qualitätsindikatoren 2021

Numerische Darstellung

Indikatoren	Heim	NBew _{Heim}	TotalBew _{Heim}	SH	NBew _{SH}	TotalBew _{SH}
Malnutrition	6.5 %	87	156	5.6 %	1'139	1'411
Rumpffixation / Sitzgelegenheit	0.2 %	156	156	0.3 %	1'411	1'411
Bettgitter	0.6 %	143	156	1.8 %	1'299	1'411
Polymedikation	22.3 %	156	156	43.7 %	1'411	1'411
Schmerz – Selbsteinschätzung	27.1 %	141	156	19.5 %	1'310	1'411
Schmerz – Fremdeinschätzung	27.7 %	156	156	17.6 %	1'411	1'411

Grafische Darstellung

Medizinische Qualitätsindikatoren 2021



La Residence – Alters- und Pflegewohnheim AG

Stettermerstrasse 95, 8207 Schaffhausen
SH

Rechtsform: Aktiengesellschaft
Instrument: BESA Minuten KLV
Kanton: Schaffhausen (SH)
Anzahl Heime im Kanton: 12

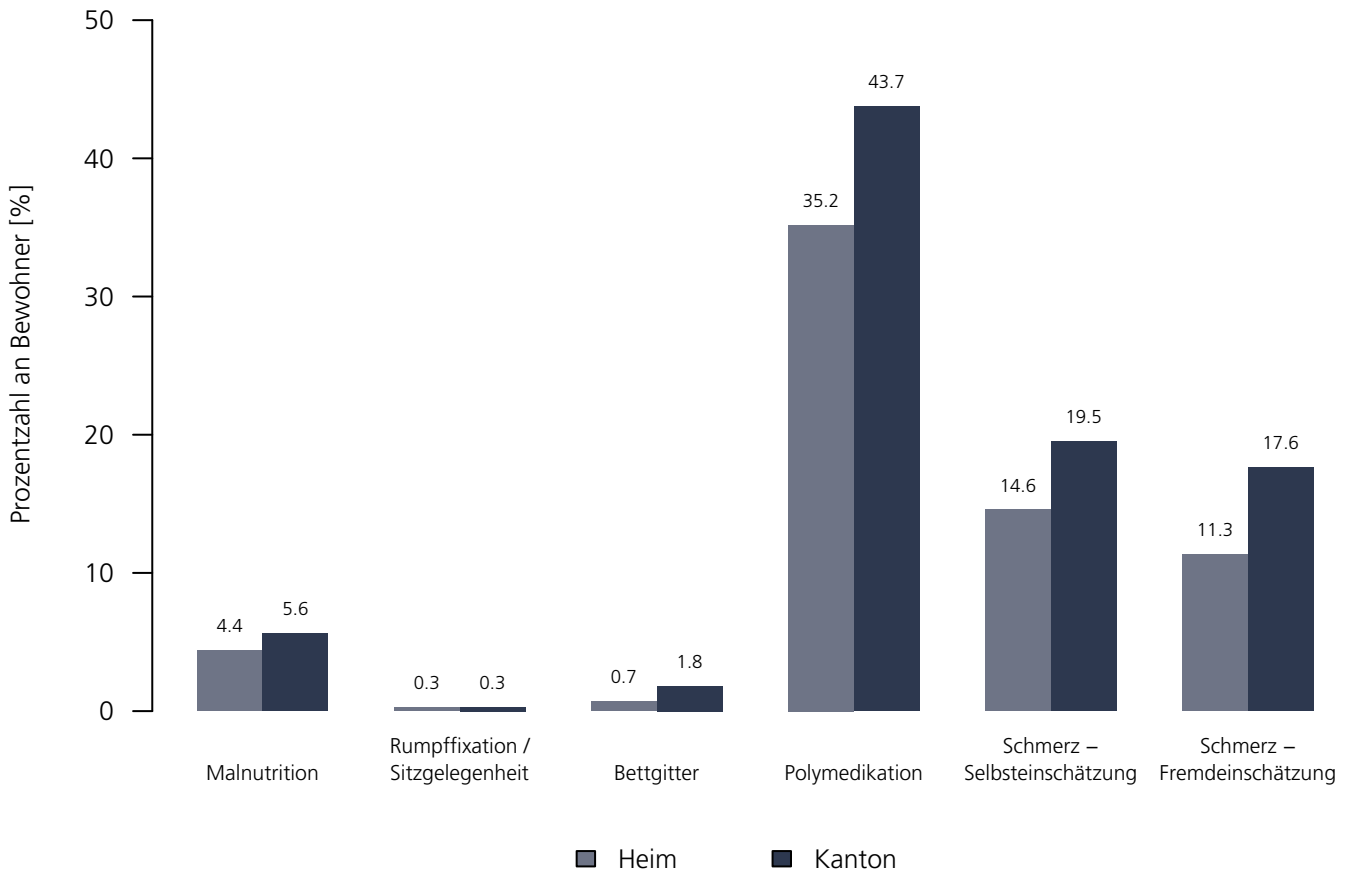
Medizinische Qualitätsindikatoren 2021

Numerische Darstellung

Indikatoren	Heim	NBew _{Heim}	TotalBew _{Heim}	SH	NBew _{SH}	TotalBew _{SH}
Malnutrition	4.4 %	119	122	5.6 %	1'139	1'411
Rumpffixation / Sitzgelegenheit	0.3 %	122	122	0.3 %	1'411	1'411
Bettgitter	0.7 %	110	122	1.8 %	1'299	1'411
Polymedikation	35.2 %	122	122	43.7 %	1'411	1'411
Schmerz – Selbsteinschätzung	14.6 %	100	122	19.5 %	1'310	1'411
Schmerz – Fremdeinschätzung	11.3 %	122	122	17.6 %	1'411	1'411

Grafische Darstellung

Medizinische Qualitätsindikatoren 2021



Alterswohnheim Thayngen

Blumenweg 11, 8240 Thayngen
SH

Rechtsform: Öffentl. Unternehmen Gemeinde
Instrument: BESA Minuten KLV
Kanton: Schaffhausen (SH)
Anzahl Heime im Kanton: 12

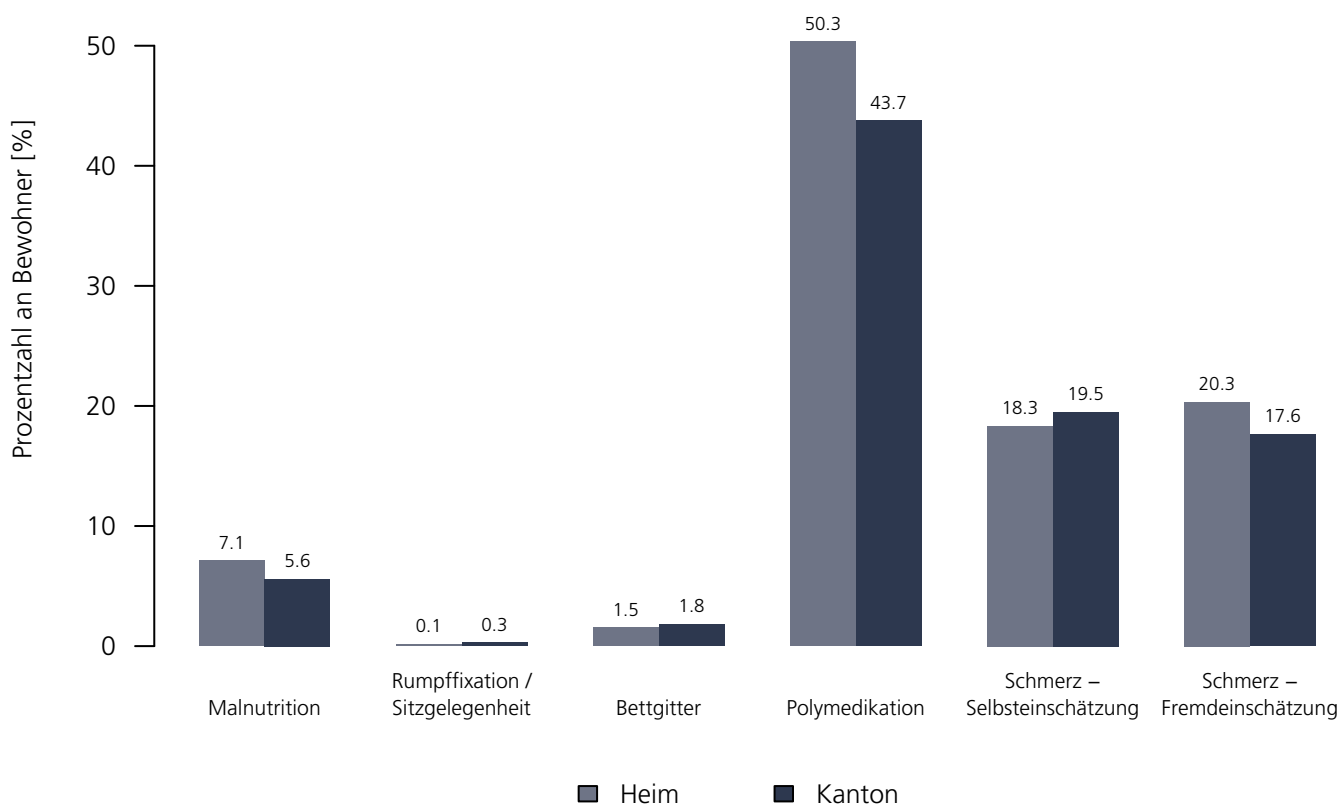
Medizinische Qualitätsindikatoren 2021

Numerische Darstellung

Indikatoren	Heim	NBew _{Heim}	TotalBew _{Heim}	SH	NBew _{SH}	TotalBew _{SH}
Malnutrition	7.1 %	81	106	5.6 %	1'139	1'411
Rumpffixation / Sitzgelegenheit	0.1 %	106	106	0.3 %	1'411	1'411
Bettgitter	1.5 %	92	106	1.8 %	1'299	1'411
Polymedikation	50.3 %	106	106	43.7 %	1'411	1'411
Schmerz – Selbsteinschätzung	18.3 %	96	106	19.5 %	1'310	1'411
Schmerz – Fremdeinschätzung	20.3 %	106	106	17.6 %	1'411	1'411

Grafische Darstellung

Medizinische Qualitätsindikatoren 2021



Alterszentrum und Spitex Neuhausen am Rheinfall

Oberbergweg 3, 8212 Neuhausen Am Rheinfall
SH

Rechtsform: Öffentl. Unternehmen Gemeinde
Instrument: BESA Minuten KLV
Kanton: Schaffhausen (SH)
Anzahl Heime im Kanton: 12

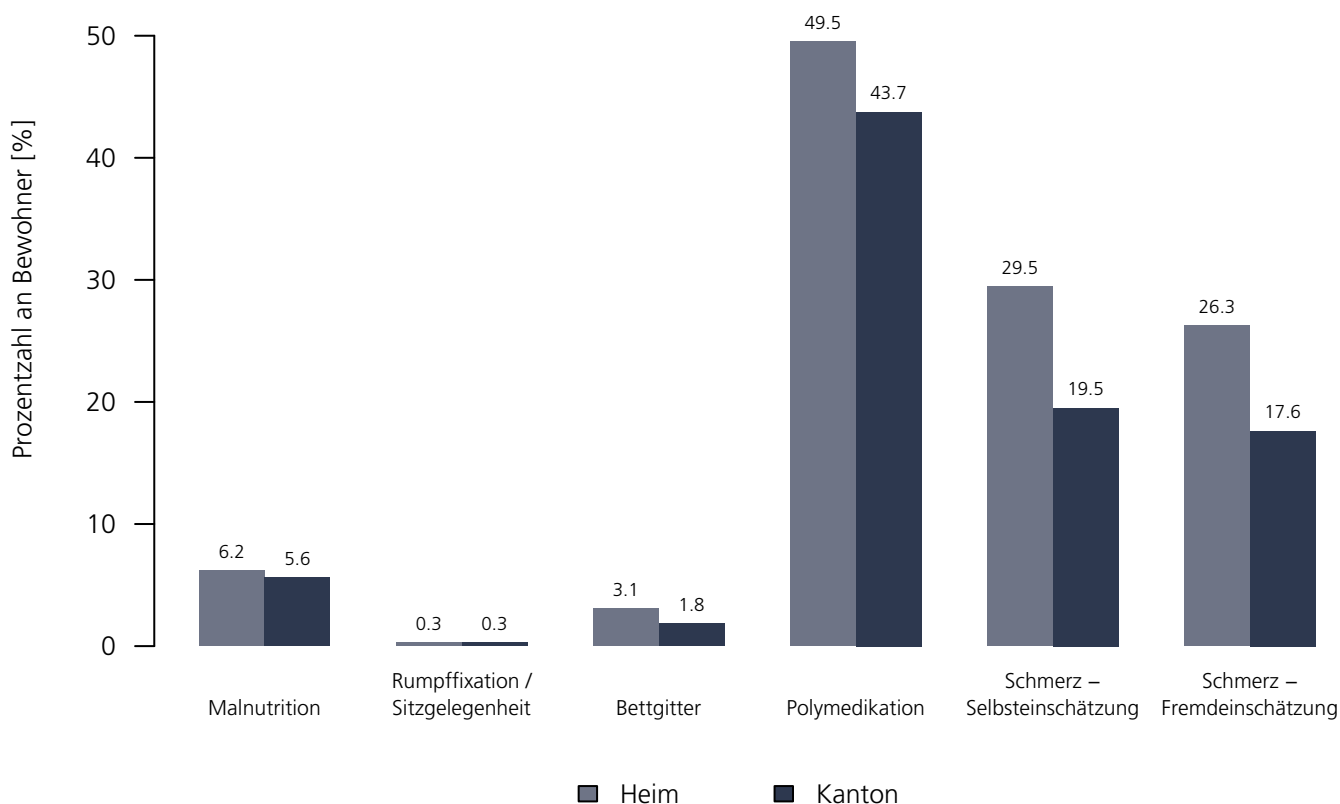
Medizinische Qualitätsindikatoren 2021

Numerische Darstellung

Indikatoren	Heim	NBew _{Heim}	TotalBew _{Heim}	SH	NBew _{SH}	TotalBew _{SH}
Malnutrition	6.2 %	159	198	5.6 %	1'139	1'411
Rumpffixation / Sitzgelegenheit	0.3 %	198	198	0.3 %	1'411	1'411
Bettgitter	3.1 %	184	198	1.8 %	1'299	1'411
Polymedikation	49.5 %	198	198	43.7 %	1'411	1'411
Schmerz – Selbsteinschätzung	29.5 %	190	198	19.5 %	1'310	1'411
Schmerz – Fremdeinschätzung	26.3 %	198	198	17.6 %	1'411	1'411

Grafische Darstellung

Medizinische Qualitätsindikatoren 2021



Seniorenzentrum Oase

Lostorferstrasse 1, 4653 Obergösgen
SO

Rechtsform: Aktiengesellschaft
Instrument: RAI-RUG KLV (Stufen)
Kanton: Solothurn (SO)
Anzahl Heime im Kanton: 43

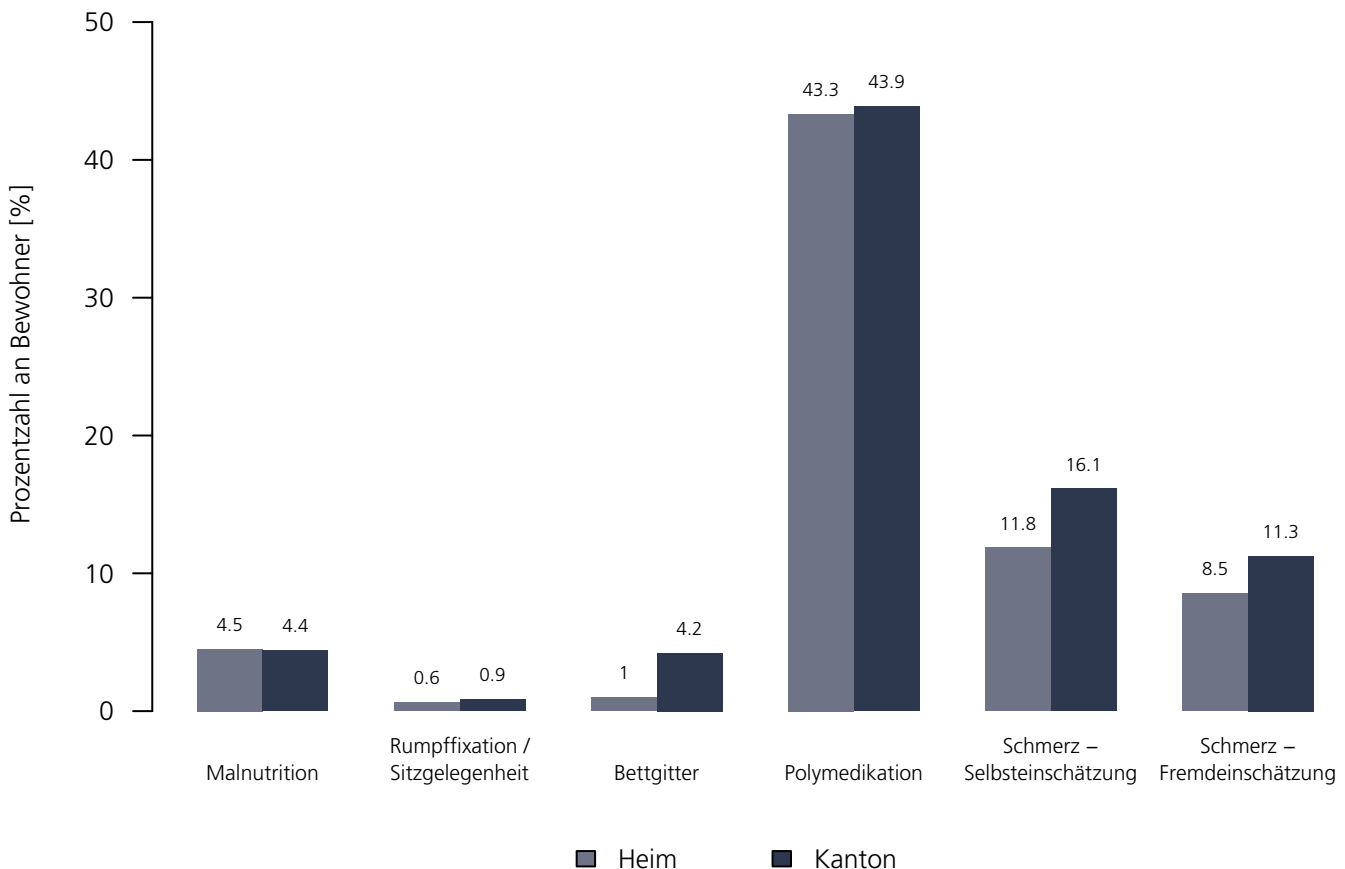
Medizinische Qualitätsindikatoren 2021

Numerische Darstellung

Indikatoren	Heim	NBew _{Heim}	TotalBew _{Heim}	SO	NBew _{SO}	TotalBew _{SO}
Malnutrition	4.5 %	19	23	4.4 %	2'659	3'315
Rumpffixation / Sitzgelegenheit	0.6 %	23	23	0.9 %	3'311	3'315
Bettgitter	1.0 %	23	23	4.2 %	3'153	3'315
Polymedikation	43.3 %	23	23	43.9 %	3'315	3'315
Schmerz – Selbsteinschätzung	11.8 %	19	23	16.1 %	2'769	3'315
Schmerz – Fremdeinschätzung	8.5 %	23	23	11.3 %	3'315	3'315

Grafische Darstellung

Medizinische Qualitätsindikatoren 2021



Fomaso Stiftung

Weissensteinstrasse 20, 4500 Solothurn
SO

Rechtsform: Stiftung (Art. 80 ff. ZGB)
Instrument: RAI-RUG KLV (Stufen)
Kanton: Solothurn (SO)
Anzahl Heime im Kanton: 43

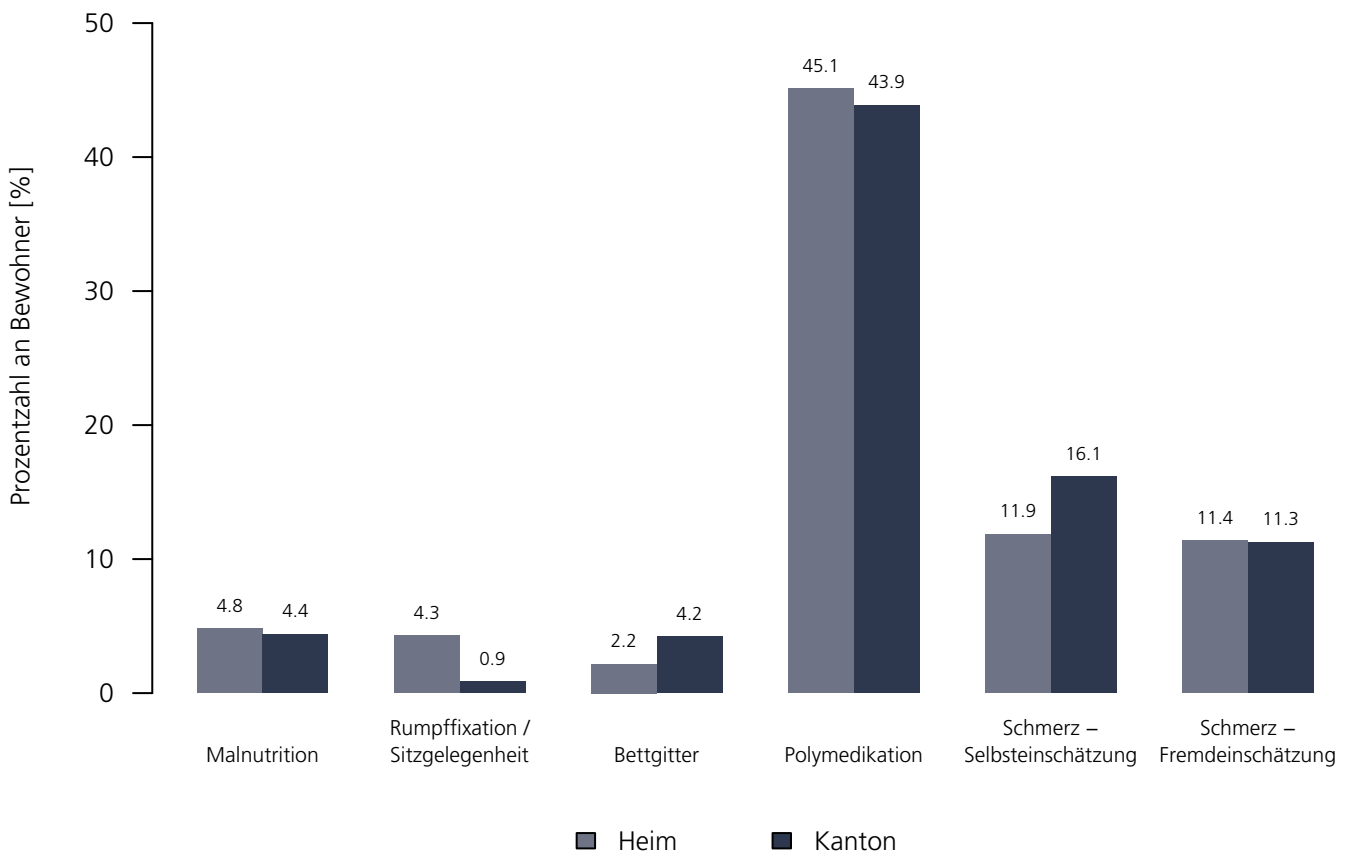
Medizinische Qualitätsindikatoren 2021

Numerische Darstellung

Indikatoren	Heim	NBew _{Heim}	TotalBew _{Heim}	SO	NBew _{SO}	TotalBew _{SO}
Malnutrition	4.8 %	56	72	4.4 %	2'659	3'315
Rumpffixation / Sitzgelegenheit	4.3 %	72	72	0.9 %	3'311	3'315
Bettgitter	2.2 %	72	72	4.2 %	3'153	3'315
Polymedikation	45.1 %	72	72	43.9 %	3'315	3'315
Schmerz – Selbsteinschätzung	11.9 %	24	72	16.1 %	2'769	3'315
Schmerz – Fremdeinschätzung	11.4 %	72	72	11.3 %	3'315	3'315

Grafische Darstellung

Medizinische Qualitätsindikatoren 2021



Alters- und Pflegeheim St. Katharinen und Thüringenhaus

Riedholzplatz 36, 4500 Solothurn
SO

Rechtsform: Öffentl.-rechtl. Körperschaft
Instrument: RAI-RUG KLV (Stufen)
Kanton: Solothurn (SO)
Anzahl Heime im Kanton: 43

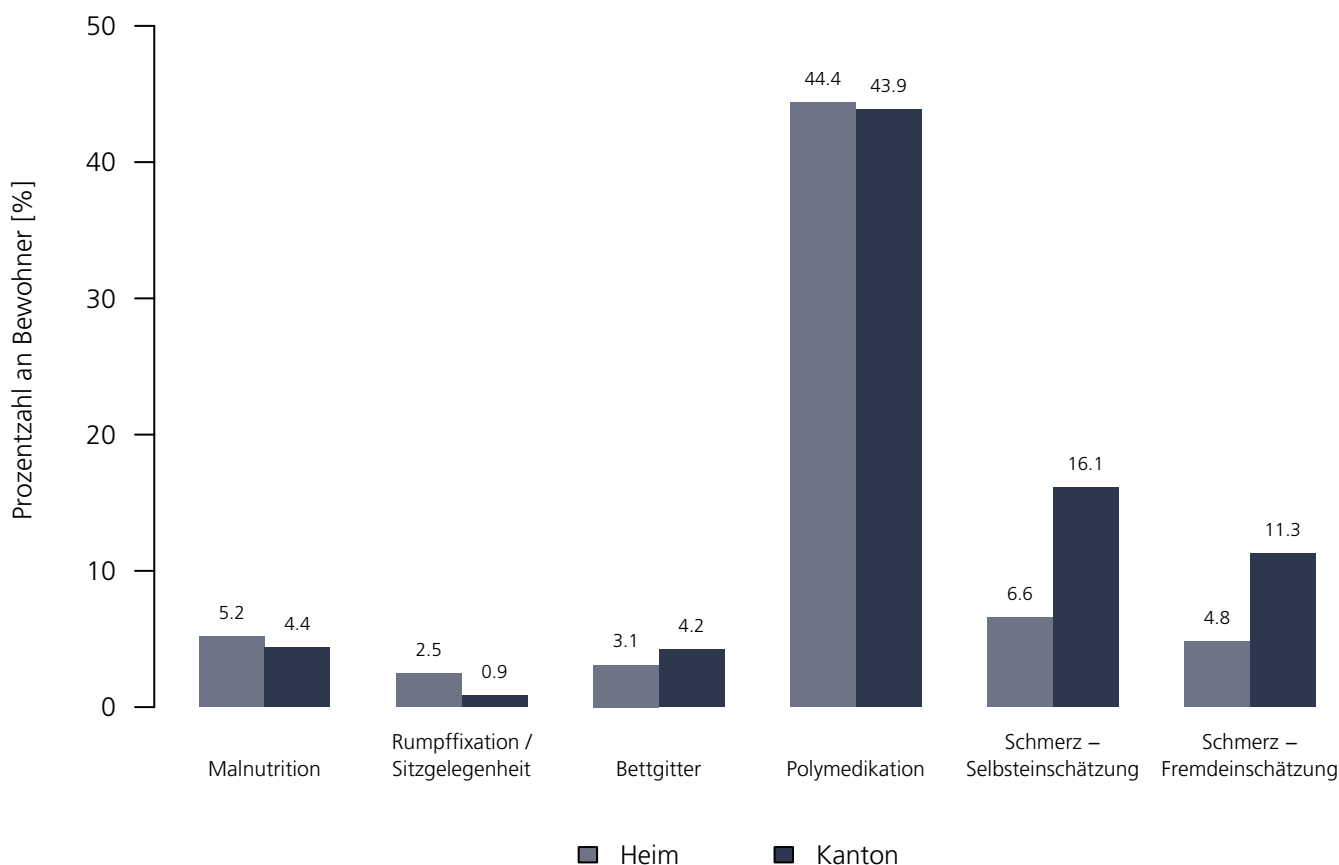
Medizinische Qualitätsindikatoren 2021

Numerische Darstellung

Indikatoren	Heim	NBew _{Heim}	TotalBew _{Heim}	SO	NBew _{SO}	TotalBew _{SO}
Malnutrition	5.2 %	66	85	4.4 %	2'659	3'315
Rumpffixation / Sitzgelegenheit	2.5 %	85	85	0.9 %	3'311	3'315
Bettgitter	3.1 %	82	85	4.2 %	3'153	3'315
Polymedikation	44.4 %	85	85	43.9 %	3'315	3'315
Schmerz – Selbsteinschätzung	6.6 %	84	85	16.1 %	2'769	3'315
Schmerz – Fremdeinschätzung	4.8 %	85	85	11.3 %	3'315	3'315

Grafische Darstellung

Medizinische Qualitätsindikatoren 2021



Zentrum für Pflege und Betreuung Tharad

Hauptstrasse 50, 4552 der endingen
SO

Rechtsform: Öffentl.-rechtl. Körperschaft
Instrument: RAI-RUG KLV (Stufen)
Kanton: Solothurn (SO)
Anzahl Heime im Kanton: 43

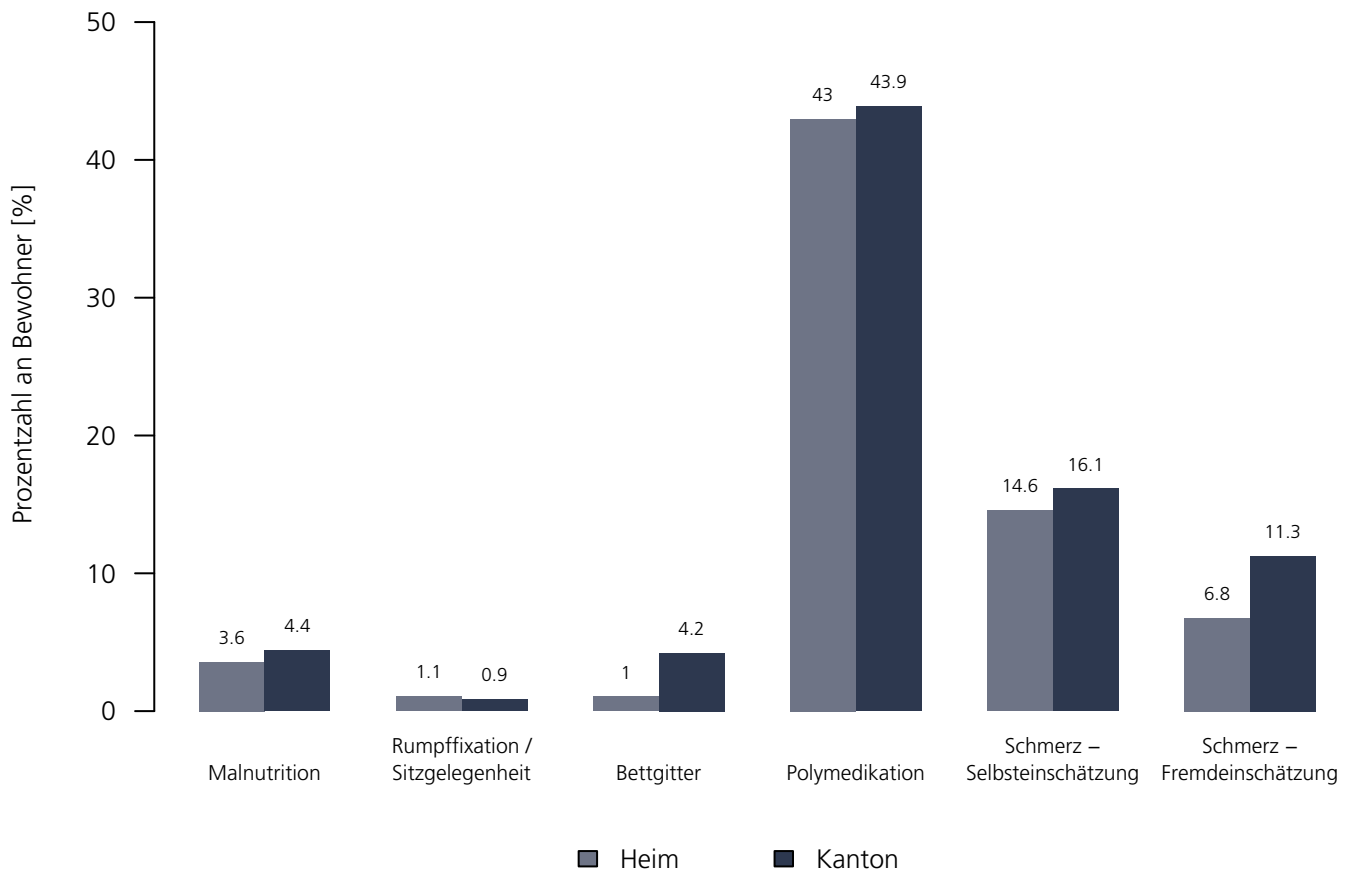
Medizinische Qualitätsindikatoren 2021

Numerische Darstellung

Indikatoren	Heim	NBew _{Heim}	TotalBew _{Heim}	SO	NBew _{SO}	TotalBew _{SO}
Malnutrition	3.6 %	89	102	4.4 %	2'659	3'315
Rumpffixation / Sitzgelegenheit	1.1 %	102	102	0.9 %	3'311	3'315
Bettgitter	1.0 %	98	102	4.2 %	3'153	3'315
Polymedikation	43.0 %	102	102	43.9 %	3'315	3'315
Schmerz – Selbsteinschätzung	14.6 %	95	102	16.1 %	2'769	3'315
Schmerz – Fremdeinschätzung	6.8 %	102	102	11.3 %	3'315	3'315

Grafische Darstellung

Medizinische Qualitätsindikatoren 2021



Alters- und Pflegeheim Bad-Ammannsegg

Sonnhaldenstrasse 4, 4573 Lohn
SO

Rechtsform: Öffentl.-rechtl. Körperschaft
Instrument: RAI-RUG KLV (Stufen)
Kanton: Solothurn (SO)
Anzahl Heime im Kanton: 43

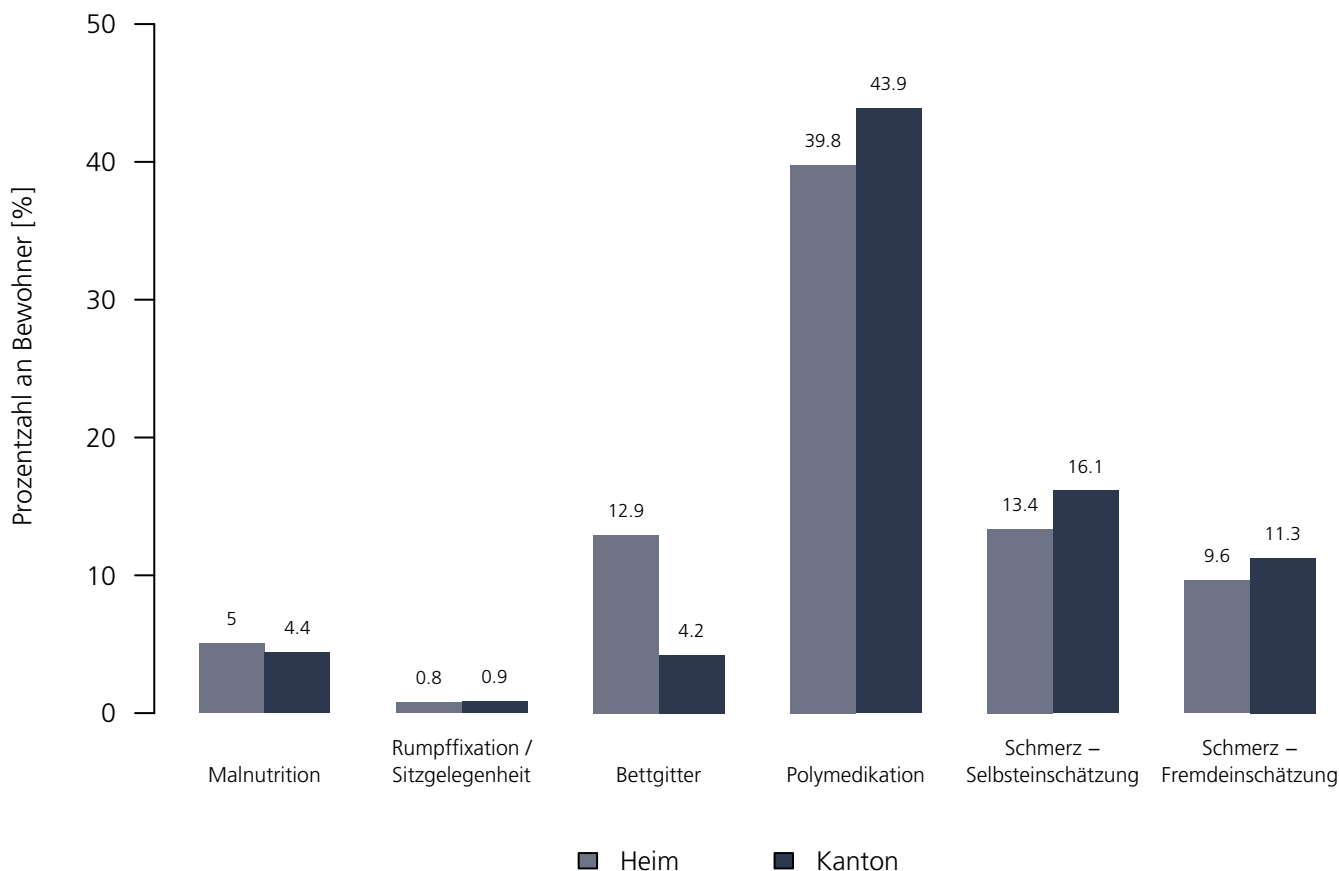
Medizinische Qualitätsindikatoren 2021

Numerische Darstellung

Indikatoren	Heim	NBew _{Heim}	TotalBew _{Heim}	SO	NBew _{SO}	TotalBew _{SO}
Malnutrition	5.0 %	82	98	4.4 %	2'659	3'315
Rumpffixation / Sitzgelegenheit	0.8 %	98	98	0.9 %	3'311	3'315
Bettgitter	12.9 %	94	98	4.2 %	3'153	3'315
Polymedikation	39.8 %	98	98	43.9 %	3'315	3'315
Schmerz – Selbsteinschätzung	13.4 %	84	98	16.1 %	2'769	3'315
Schmerz – Fremdeinschätzung	9.6 %	98	98	11.3 %	3'315	3'315

Grafische Darstellung

Medizinische Qualitätsindikatoren 2021



Oepfelbaum Recherswil AG

Hagmannstrasse 11, 4565 Recherswil
SO

Rechtsform: Aktiengesellschaft
Instrument: RAI-RUG KLV (Stufen)
Kanton: Solothurn (SO)
Anzahl Heime im Kanton: 43

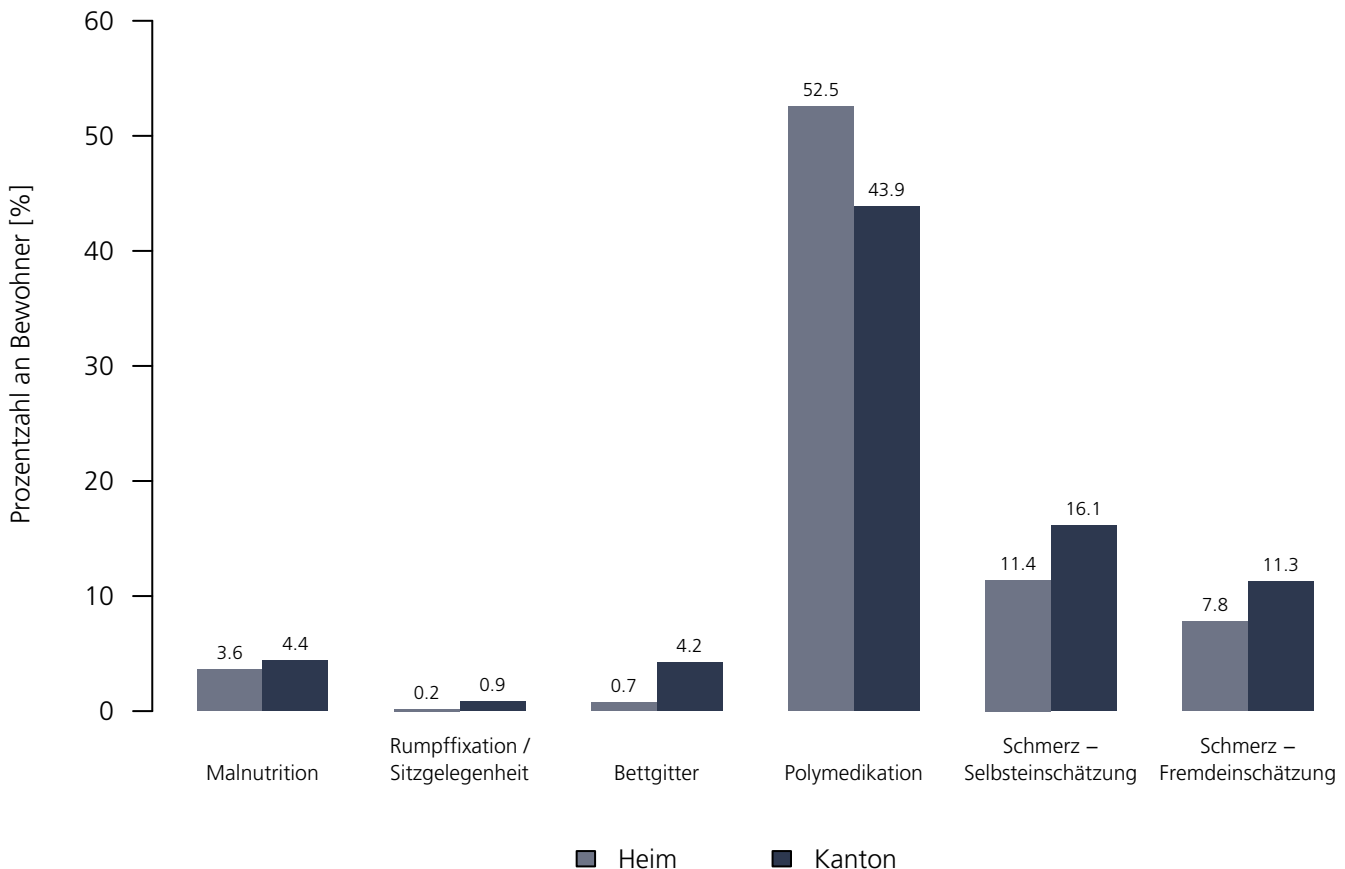
Medizinische Qualitätsindikatoren 2021

Numerische Darstellung

Indikatoren	Heim	NBew _{Heim}	TotalBew _{Heim}	SO	NBew _{SO}	TotalBew _{SO}
Malnutrition	3.6 %	22	34	4.4 %	2'659	3'315
Rumpffixation / Sitzgelegenheit	0.2 %	34	34	0.9 %	3'311	3'315
Bettgitter	0.7 %	33	34	4.2 %	3'153	3'315
Polymedikation	52.5 %	34	34	43.9 %	3'315	3'315
Schmerz – Selbsteinschätzung	11.4 %	32	34	16.1 %	2'769	3'315
Schmerz – Fremdeinschätzung	7.8 %	34	34	11.3 %	3'315	3'315

Grafische Darstellung

Medizinische Qualitätsindikatoren 2021



Läbesgarte Bleichematt

Schachenstrasse 5, Postfach 164, 4562 Biberist
SO

Rechtsform: Genossenschaft
Instrument: RAI-RUG KLV (Stufen)
Kanton: Solothurn (SO)
Anzahl Heime im Kanton: 43

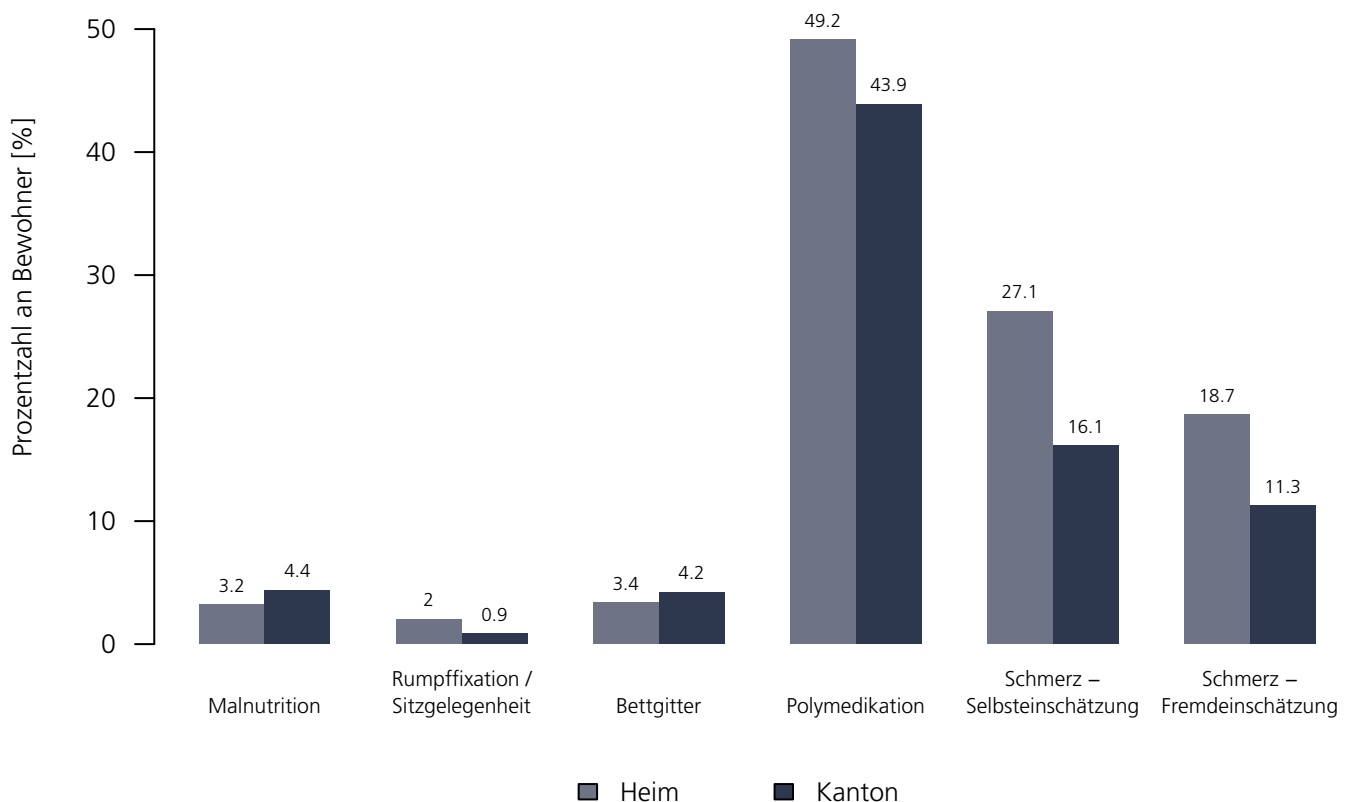
Medizinische Qualitätsindikatoren 2021

Numerische Darstellung

Indikatoren	Heim	NBew _{Heim}	TotalBew _{Heim}	SO	NBew _{SO}	TotalBew _{SO}
Malnutrition	3.2 %	111	157	4.4 %	2'659	3'315
Rumpffixation / Sitzgelegenheit	2.0 %	156	157	0.9 %	3'311	3'315
Bettgitter	3.4 %	147	157	4.2 %	3'153	3'315
Polymedikation	49.2 %	157	157	43.9 %	3'315	3'315
Schmerz – Selbsteinschätzung	27.1 %	133	157	16.1 %	2'769	3'315
Schmerz – Fremdeinschätzung	18.7 %	157	157	11.3 %	3'315	3'315

Grafische Darstellung

Medizinische Qualitätsindikatoren 2021



Alters- und Pflegeheim – Stiftung Haus Martin

Dorneckstrasse 31, 4143 Dornach
SO

Rechtsform: Stiftung (Art. 80 ff. ZGB)
Instrument: RAI-RUG KLV (Stufen)
Kanton: Solothurn (SO)
Anzahl Heime im Kanton: 43

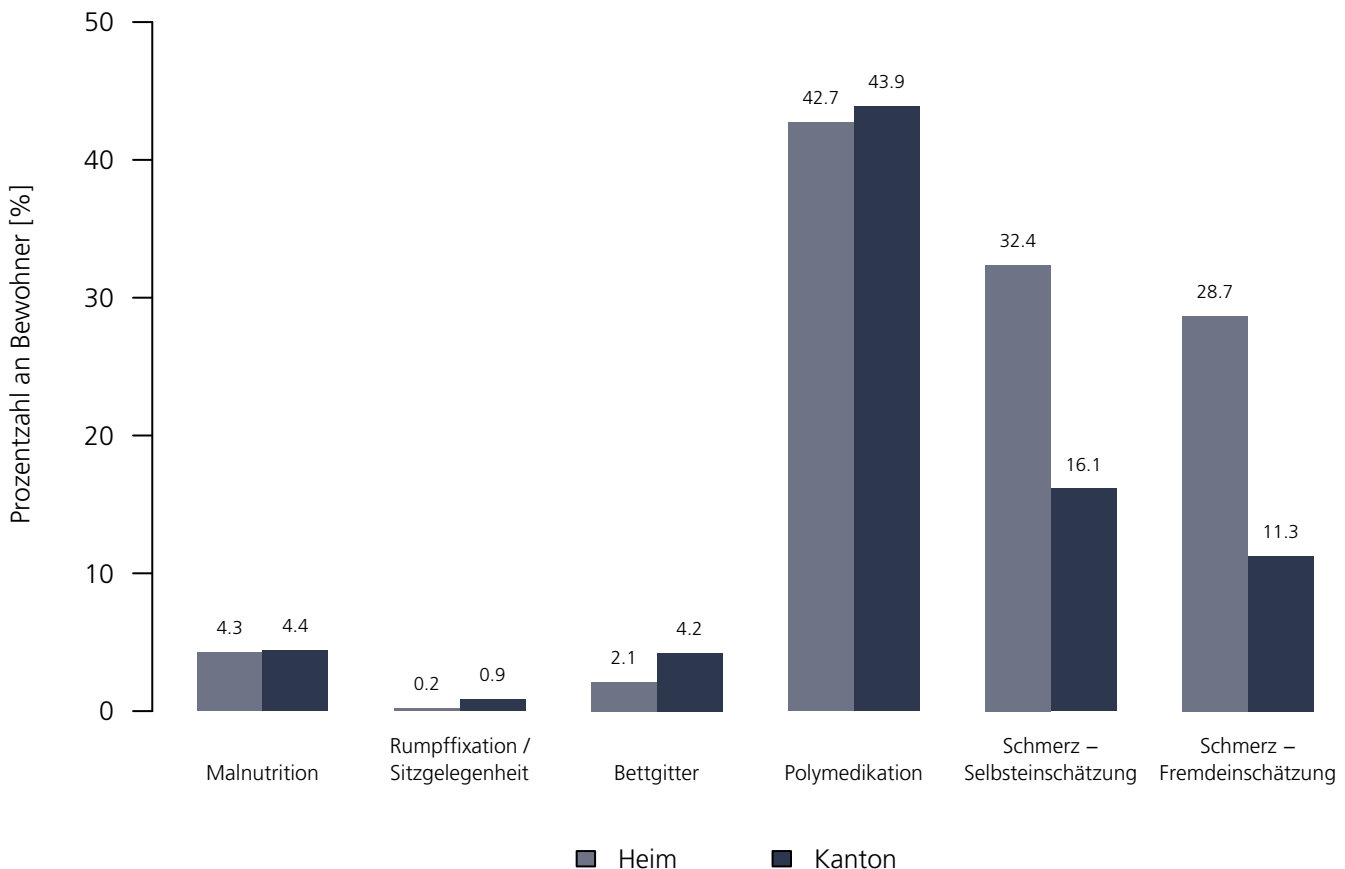
Medizinische Qualitätsindikatoren 2021

Numerische Darstellung

Indikatoren	Heim	NBew _{Heim}	TotalBew _{Heim}	SO	NBew _{SO}	TotalBew _{SO}
Malnutrition	4.3 %	34	44	4.4 %	2'659	3'315
Rumpffixation / Sitzgelegenheit	0.2 %	44	44	0.9 %	3'311	3'315
Bettgitter	2.1 %	42	44	4.2 %	3'153	3'315
Polymedikation	42.7 %	44	44	43.9 %	3'315	3'315
Schmerz – Selbsteinschätzung	32.4 %	33	44	16.1 %	2'769	3'315
Schmerz – Fremdeinschätzung	28.7 %	44	44	11.3 %	3'315	3'315

Grafische Darstellung

Medizinische Qualitätsindikatoren 2021



Alters- und Pflegeheim Stägen

Stägenweg 15, 4208 Nunningen
SO

Rechtsform: Stiftung (Art. 80 ff. ZGB)
Instrument: RAI-RUG KLV (Stufen)
Kanton: Solothurn (SO)
Anzahl Heime im Kanton: 43

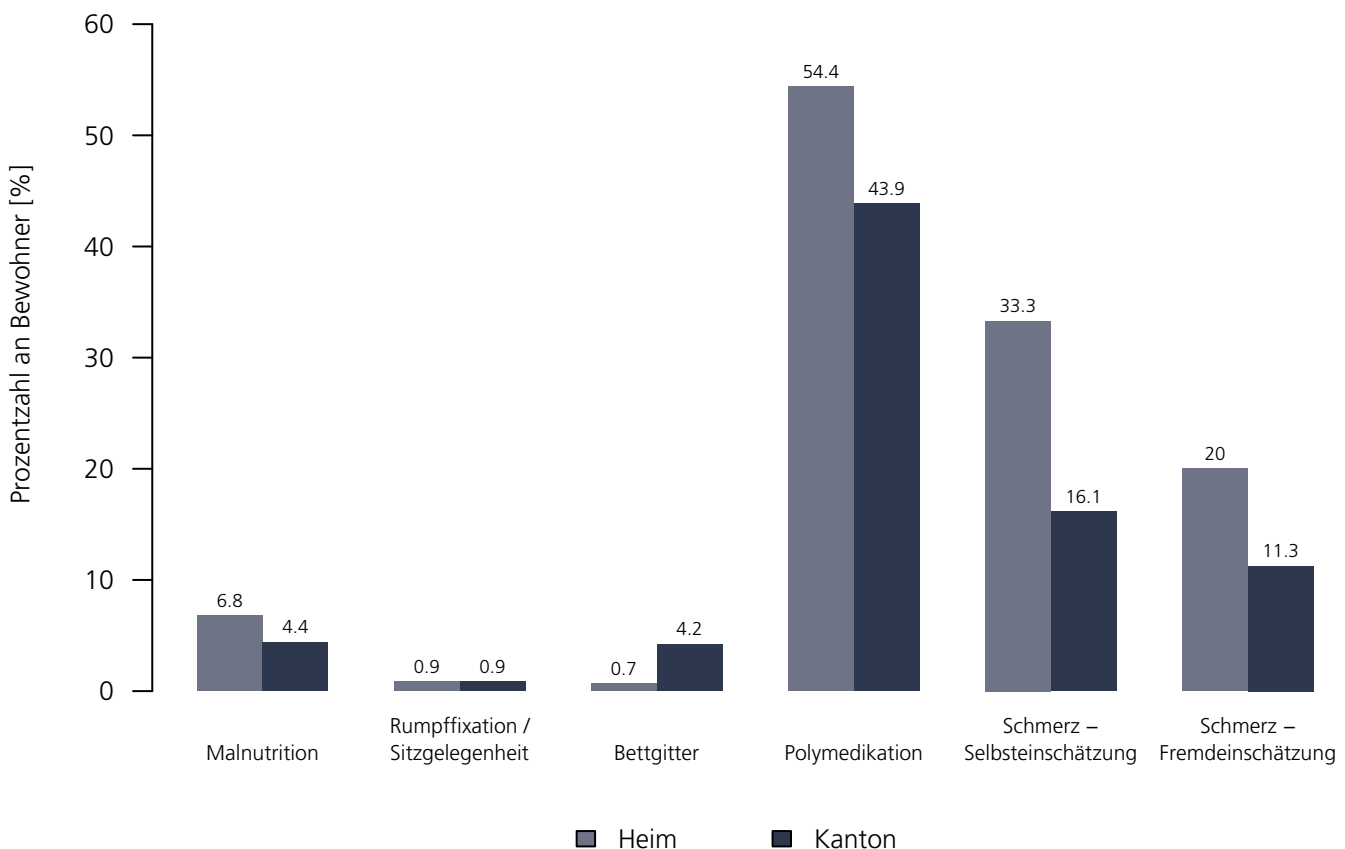
Medizinische Qualitätsindikatoren 2021

Numerische Darstellung

Indikatoren	Heim	NBew _{Heim}	TotalBew _{Heim}	SO	NBew _{SO}	TotalBew _{SO}
Malnutrition	6.8 %	31	36	4.4 %	2'659	3'315
Rumpffixation / Sitzgelegenheit	0.9 %	36	36	0.9 %	3'311	3'315
Bettgitter	0.7 %	33	36	4.2 %	3'153	3'315
Polymedikation	54.4 %	36	36	43.9 %	3'315	3'315
Schmerz – Selbsteinschätzung	33.3 %	30	36	16.1 %	2'769	3'315
Schmerz – Fremdeinschätzung	20.0 %	36	36	11.3 %	3'315	3'315

Grafische Darstellung

Medizinische Qualitätsindikatoren 2021



Alters- und Pflegeheim Inseli – Stiftung Saccani

Kirchgässli 8, 4710 Balsthal
SO

Rechtsform: Stiftung (Art. 80 ff. ZGB)
Instrument: RAI-RUG KLV (Stufen)
Kanton: Solothurn (SO)
Anzahl Heime im Kanton: 43

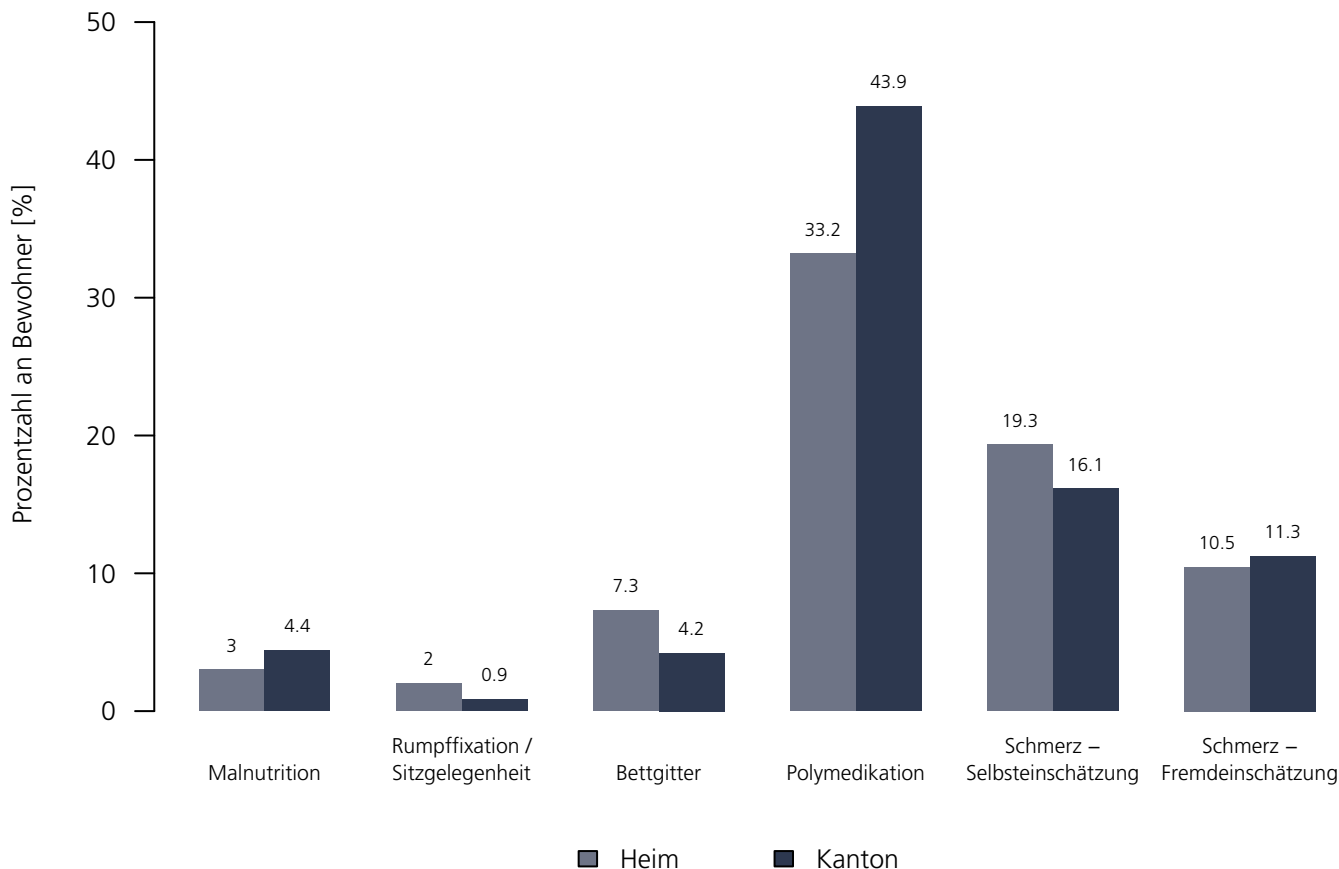
Medizinische Qualitätsindikatoren 2021

Numerische Darstellung

Indikatoren	Heim	NBew _{Heim}	TotalBew _{Heim}	SO	NBew _{SO}	TotalBew _{SO}
Malnutrition	3.0 %	91	107	4.4 %	2'659	3'315
Rumpffixation / Sitzgelegenheit	2.0 %	107	107	0.9 %	3'311	3'315
Bettgitter	7.3 %	98	107	4.2 %	3'153	3'315
Polymedikation	33.2 %	107	107	43.9 %	3'315	3'315
Schmerz – Selbsteinschätzung	19.3 %	98	107	16.1 %	2'769	3'315
Schmerz – Fremdeinschätzung	10.5 %	107	107	11.3 %	3'315	3'315

Grafische Darstellung

Medizinische Qualitätsindikatoren 2021



Alters- und Pflegeheim Wollmatt

Wollmattweg 10, 4143 Dornach
SO

Rechtsform: Stiftung (Art. 80 ff. ZGB)
Instrument: RAI-RUG KLV (Stufen)
Kanton: Solothurn (SO)
Anzahl Heime im Kanton: 43

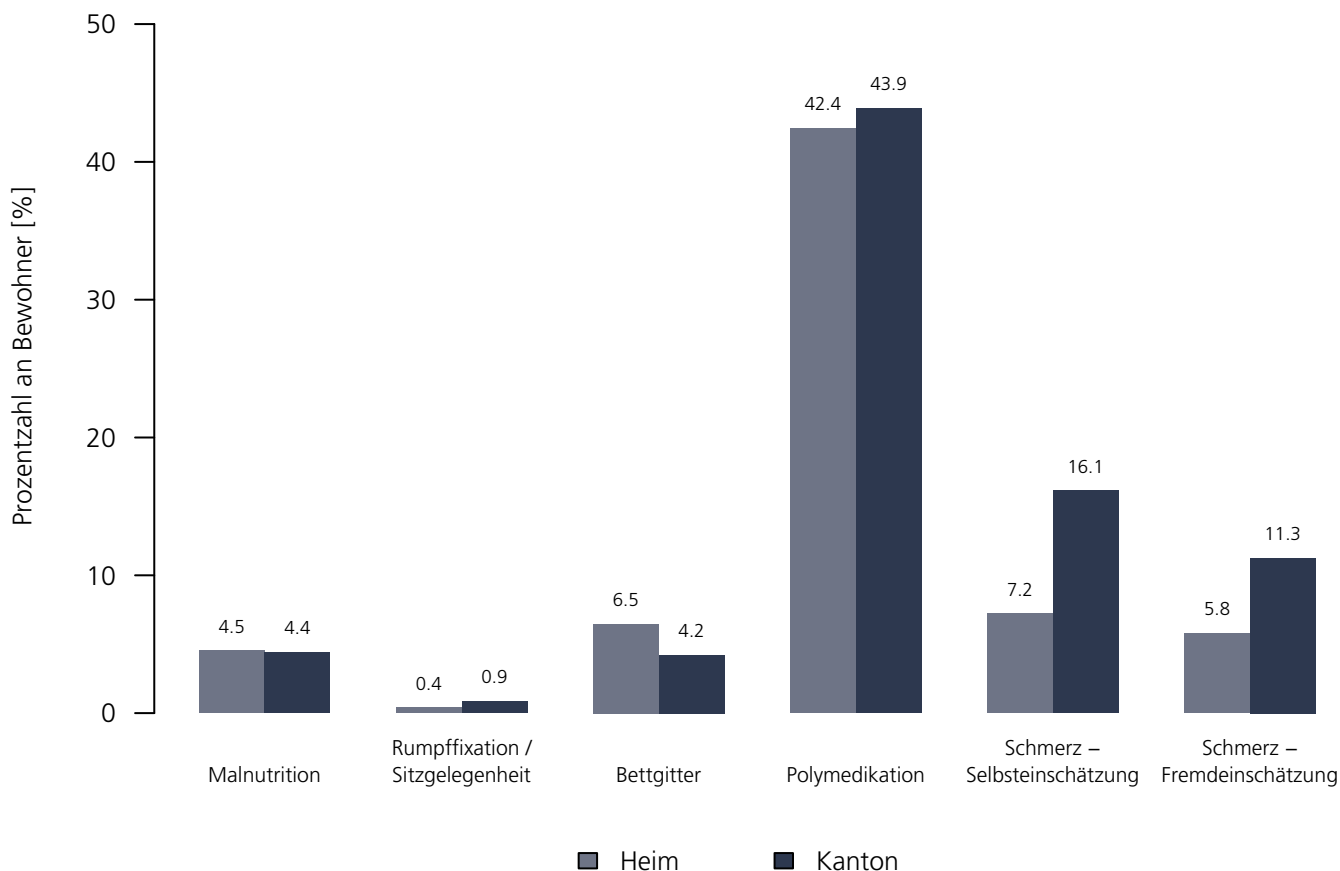
Medizinische Qualitätsindikatoren 2021

Numerische Darstellung

Indikatoren	Heim	NBew _{Heim}	TotalBew _{Heim}	SO	NBew _{SO}	TotalBew _{SO}
Malnutrition	4.5 %	71	97	4.4 %	2'659	3'315
Rumpffixation / Sitzgelegenheit	0.4 %	97	97	0.9 %	3'311	3'315
Bettgitter	6.5 %	89	97	4.2 %	3'153	3'315
Polymedikation	42.4 %	97	97	43.9 %	3'315	3'315
Schmerz – Selbsteinschätzung	7.2 %	90	97	16.1 %	2'769	3'315
Schmerz – Fremdeinschätzung	5.8 %	97	97	11.3 %	3'315	3'315

Grafische Darstellung

Medizinische Qualitätsindikatoren 2021



Alters- und Pflegeheim am Bach

Schulhausstrasse 14, 4563 Gerlafingen
SO

Rechtsform: Stiftung (Art. 80 ff. ZGB)
Instrument: RAI-RUG KLV (Stufen)
Kanton: Solothurn (SO)
Anzahl Heime im Kanton: 43

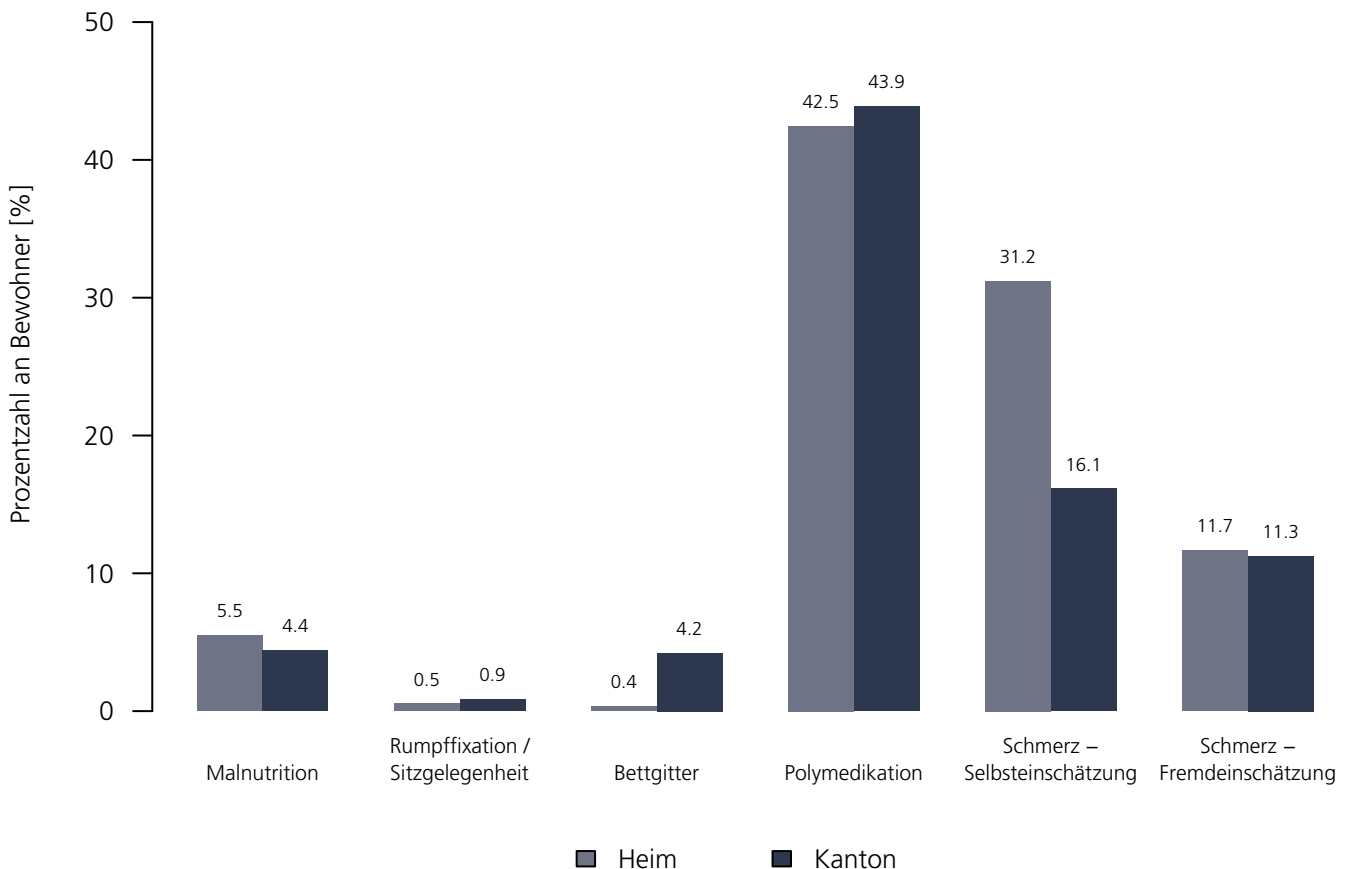
Medizinische Qualitätsindikatoren 2021

Numerische Darstellung

Indikatoren	Heim	NBew _{Heim}	TotalBew _{Heim}	SO	NBew _{SO}	TotalBew _{SO}
Malnutrition	5.5 %	69	85	4.4 %	2'659	3'315
Rumpffixation / Sitzgelegenheit	0.5 %	85	85	0.9 %	3'311	3'315
Bettgitter	0.4 %	85	85	4.2 %	3'153	3'315
Polymedikation	42.5 %	85	85	43.9 %	3'315	3'315
Schmerz – Selbsteinschätzung	31.2 %	53	85	16.1 %	2'769	3'315
Schmerz – Fremdeinschätzung	11.7 %	85	85	11.3 %	3'315	3'315

Grafische Darstellung

Medizinische Qualitätsindikatoren 2021



Seniorenresidenz Bornblick

Solothurnstrasse 70, 4600 Olten
SO

Rechtsform: Aktiengesellschaft
Instrument: RAI-RUG KLV (Stufen)
Kanton: Solothurn (SO)
Anzahl Heime im Kanton: 43

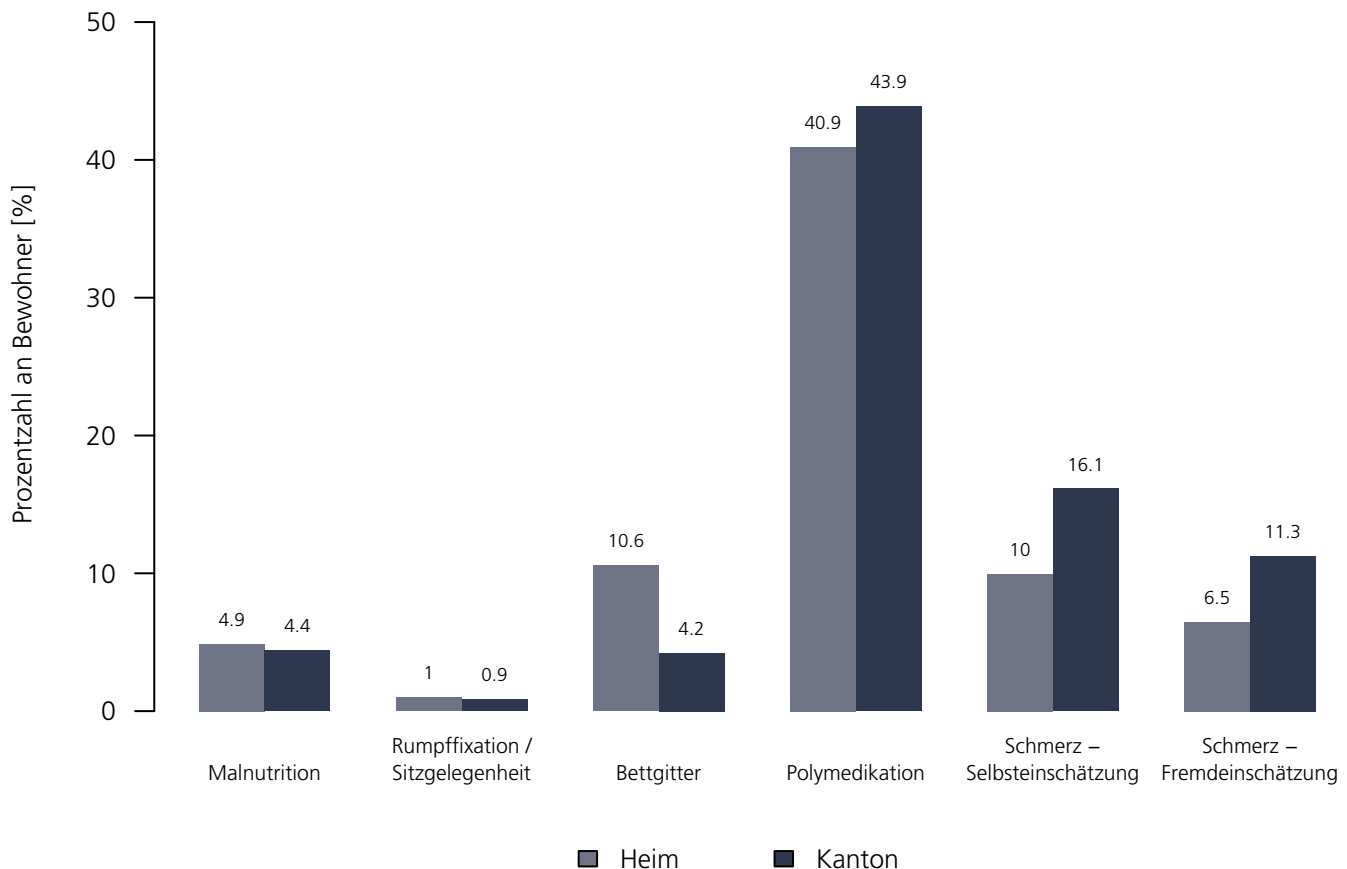
Medizinische Qualitätsindikatoren 2021

Numerische Darstellung

Indikatoren	Heim	NBew _{Heim}	TotalBew _{Heim}	SO	NBew _{SO}	TotalBew _{SO}
Malnutrition	4.9 %	49	55	4.4 %	2'659	3'315
Rumpffixation / Sitzgelegenheit	1.0 %	55	55	0.9 %	3'311	3'315
Bettgitter	10.6 %	47	55	4.2 %	3'153	3'315
Polymedikation	40.9 %	55	55	43.9 %	3'315	3'315
Schmerz – Selbsteinschätzung	10.0 %	49	55	16.1 %	2'769	3'315
Schmerz – Fremdeinschätzung	6.5 %	55	55	11.3 %	3'315	3'315

Grafische Darstellung

Medizinische Qualitätsindikatoren 2021



Alters- und Pflegeheim Ruttigen

Ruttigerweg 64, 4600 Olten
SO

Rechtsform: Genossenschaft
Instrument: RAI-RUG KLV (Stufen)
Kanton: Solothurn (SO)
Anzahl Heime im Kanton: 43

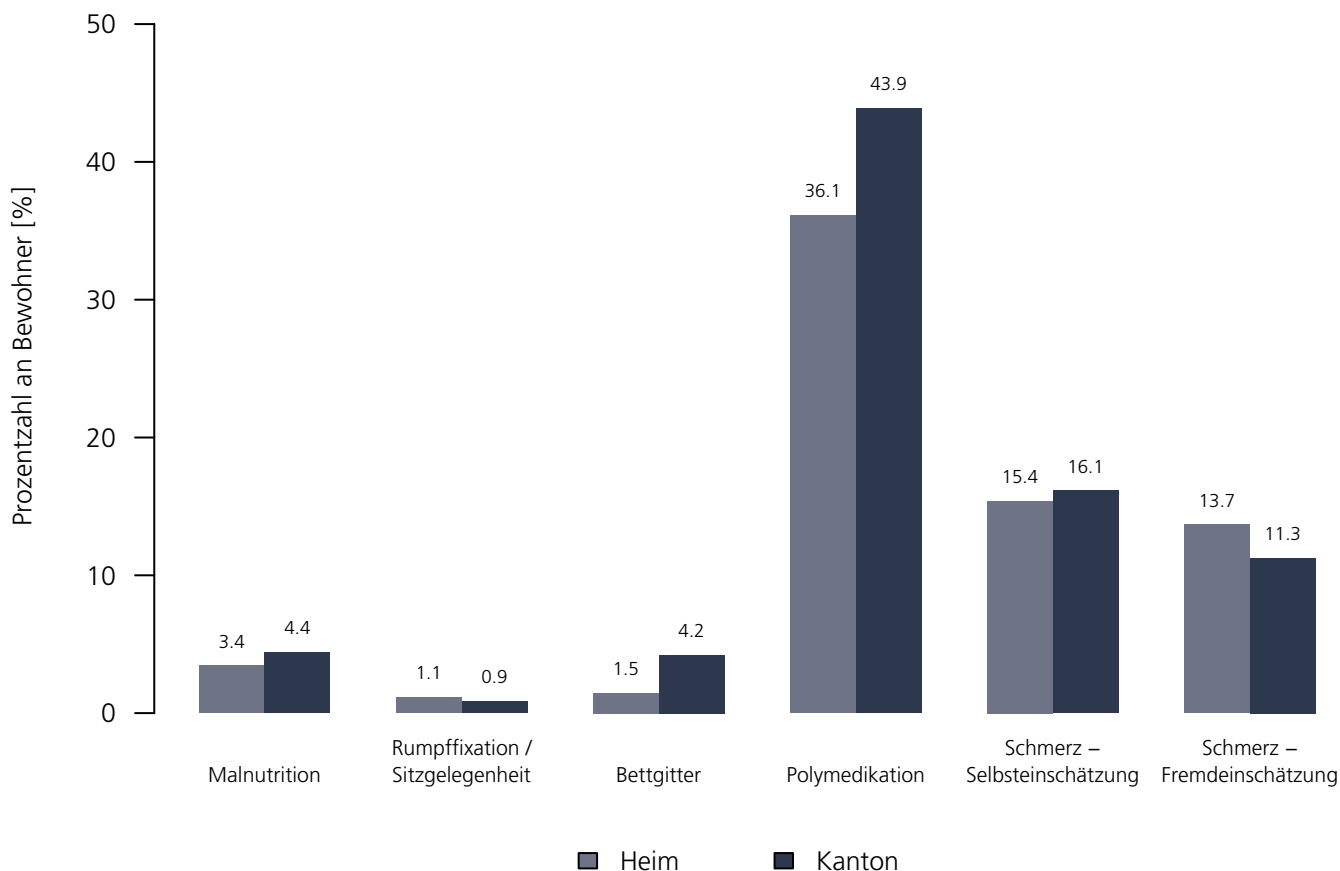
Medizinische Qualitätsindikatoren 2021

Numerische Darstellung

Indikatoren	Heim	NBew _{Heim}	TotalBew _{Heim}	SO	NBew _{SO}	TotalBew _{SO}
Malnutrition	3.4 %	61	80	4.4 %	2'659	3'315
Rumpffixation / Sitzgelegenheit	1.1 %	80	80	0.9 %	3'311	3'315
Bettgitter	1.5 %	78	80	4.2 %	3'153	3'315
Polymedikation	36.1 %	80	80	43.9 %	3'315	3'315
Schmerz – Selbsteinschätzung	15.4 %	75	80	16.1 %	2'769	3'315
Schmerz – Fremdeinschätzung	13.7 %	80	80	11.3 %	3'315	3'315

Grafische Darstellung

Medizinische Qualitätsindikatoren 2021



Alters- und Pflegeheim Heimetblick

Dufourstrasse 8, 4562 Biberist
SO

Rechtsform: Stiftung (Art. 80 ff. ZGB)
Instrument: RAI-RUG KLV (Stufen)
Kanton: Solothurn (SO)
Anzahl Heime im Kanton: 43

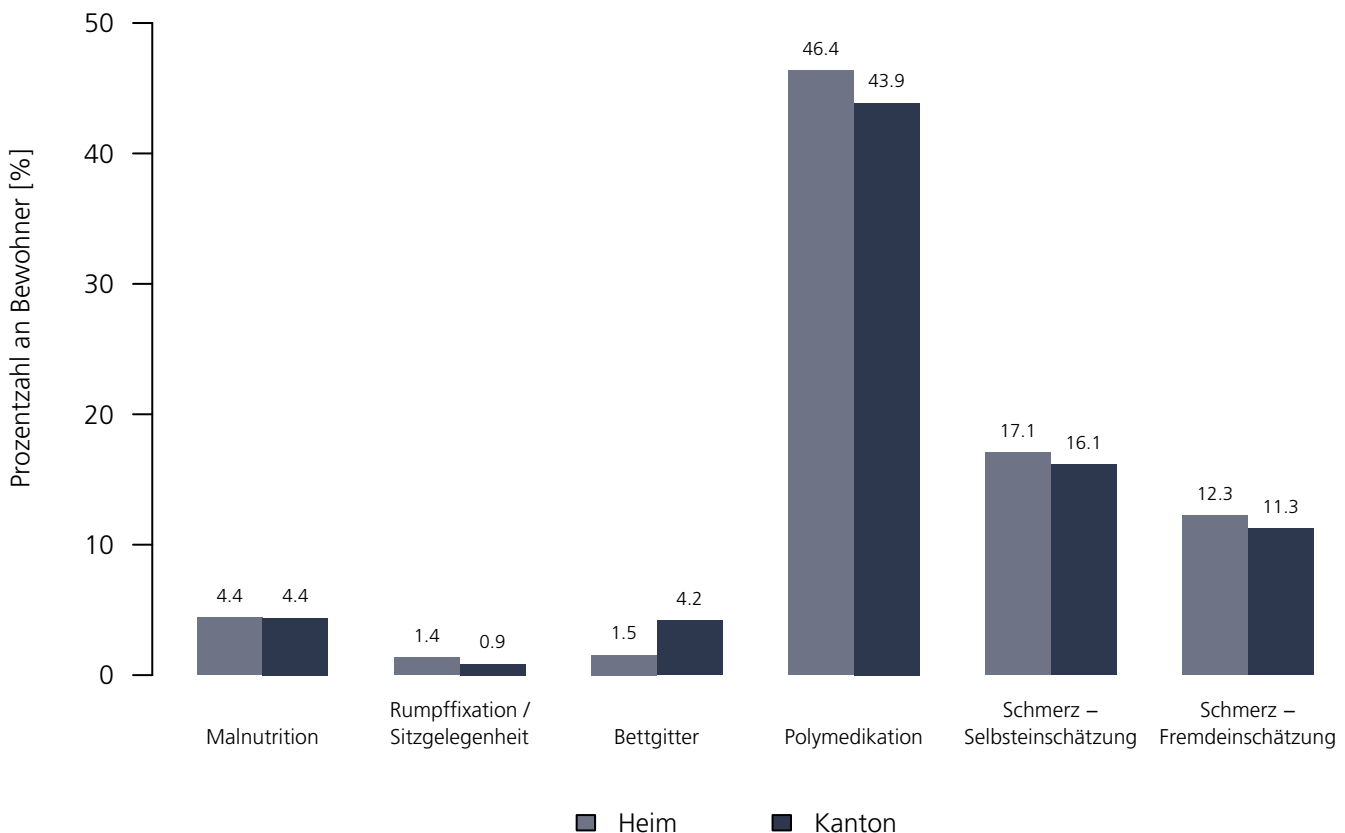
Medizinische Qualitätsindikatoren 2021

Numerische Darstellung

Indikatoren	Heim	NBew _{Heim}	TotalBew _{Heim}	SO	NBew _{SO}	TotalBew _{SO}
Malnutrition	4.4 %	60	76	4.4 %	2'659	3'315
Rumpffixation / Sitzgelegenheit	1.4 %	76	76	0.9 %	3'311	3'315
Bettgitter	1.5 %	76	76	4.2 %	3'153	3'315
Polymedikation	46.4 %	76	76	43.9 %	3'315	3'315
Schmerz – Selbsteinschätzung	17.1 %	36	76	16.1 %	2'769	3'315
Schmerz – Fremdeinschätzung	12.3 %	76	76	11.3 %	3'315	3'315

Grafische Darstellung

Medizinische Qualitätsindikatoren 2021



Seniorenzentrum Untergäu

Thalackerweg 11, 4614 Hägendorf
SO

Rechtsform: Stiftung (Art. 80 ff. ZGB)
Instrument: RAI-RUG KLV (Stufen)
Kanton: Solothurn (SO)
Anzahl Heime im Kanton: 43

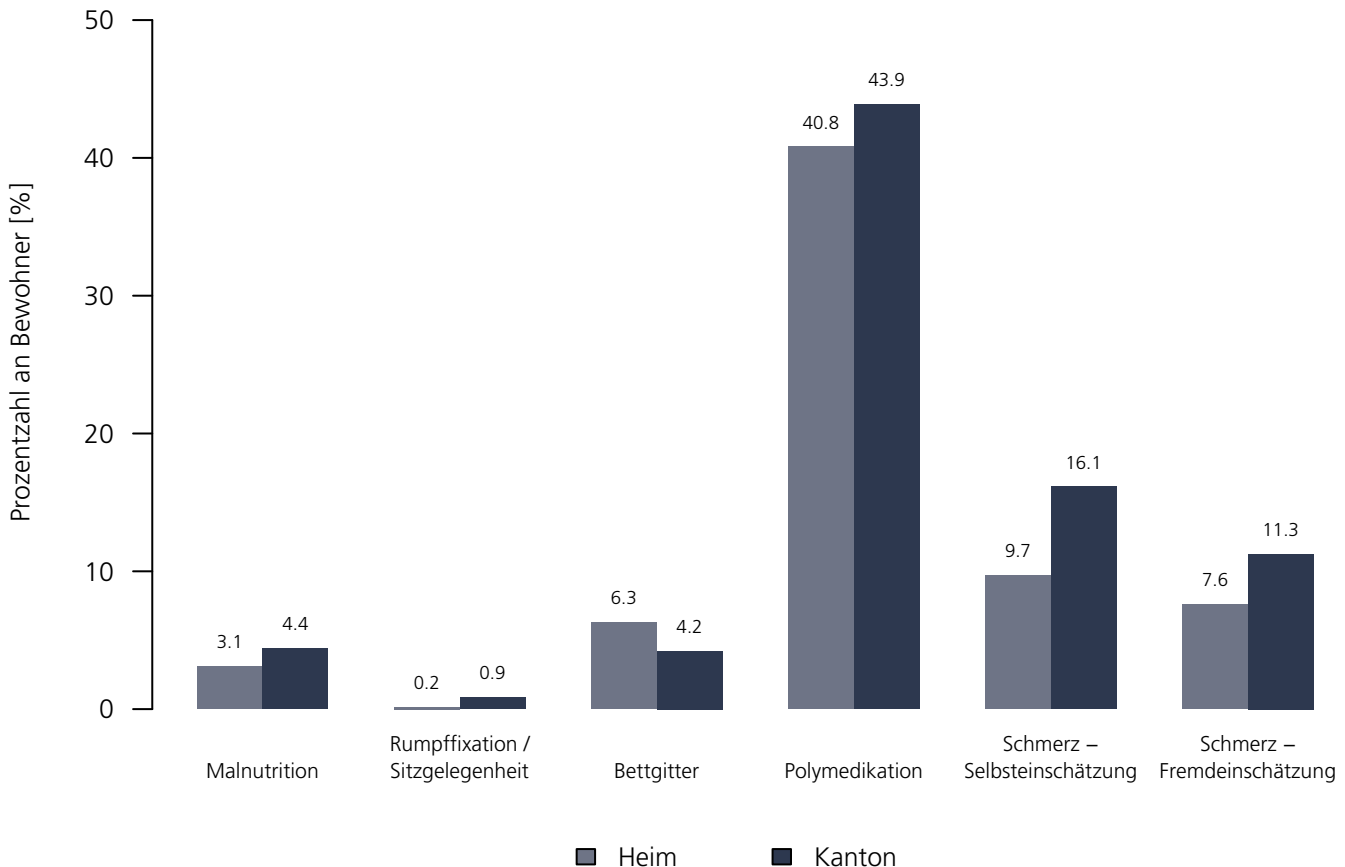
Medizinische Qualitätsindikatoren 2021

Numerische Darstellung

Indikatoren	Heim	NBew _{Heim}	TotalBew _{Heim}	SO	NBew _{SO}	TotalBew _{SO}
Malnutrition	3.1 %	53	56	4.4 %	2'659	3'315
Rumpffixation / Sitzgelegenheit	0.2 %	56	56	0.9 %	3'311	3'315
Bettgitter	6.3 %	56	56	4.2 %	3'153	3'315
Polymedikation	40.8 %	56	56	43.9 %	3'315	3'315
Schmerz – Selbsteinschätzung	9.7 %	51	56	16.1 %	2'769	3'315
Schmerz – Fremdeinschätzung	7.6 %	56	56	11.3 %	3'315	3'315

Grafische Darstellung

Medizinische Qualitätsindikatoren 2021



Haus zur Heimat – Alters– und Pflegeheim

Pestalozzistrasse 36, 4600 Olten
SO

Rechtsform: Verein
Instrument: RAI–RUG KLV (Stufen)
Kanton: Solothurn (SO)
Anzahl Heime im Kanton: 43

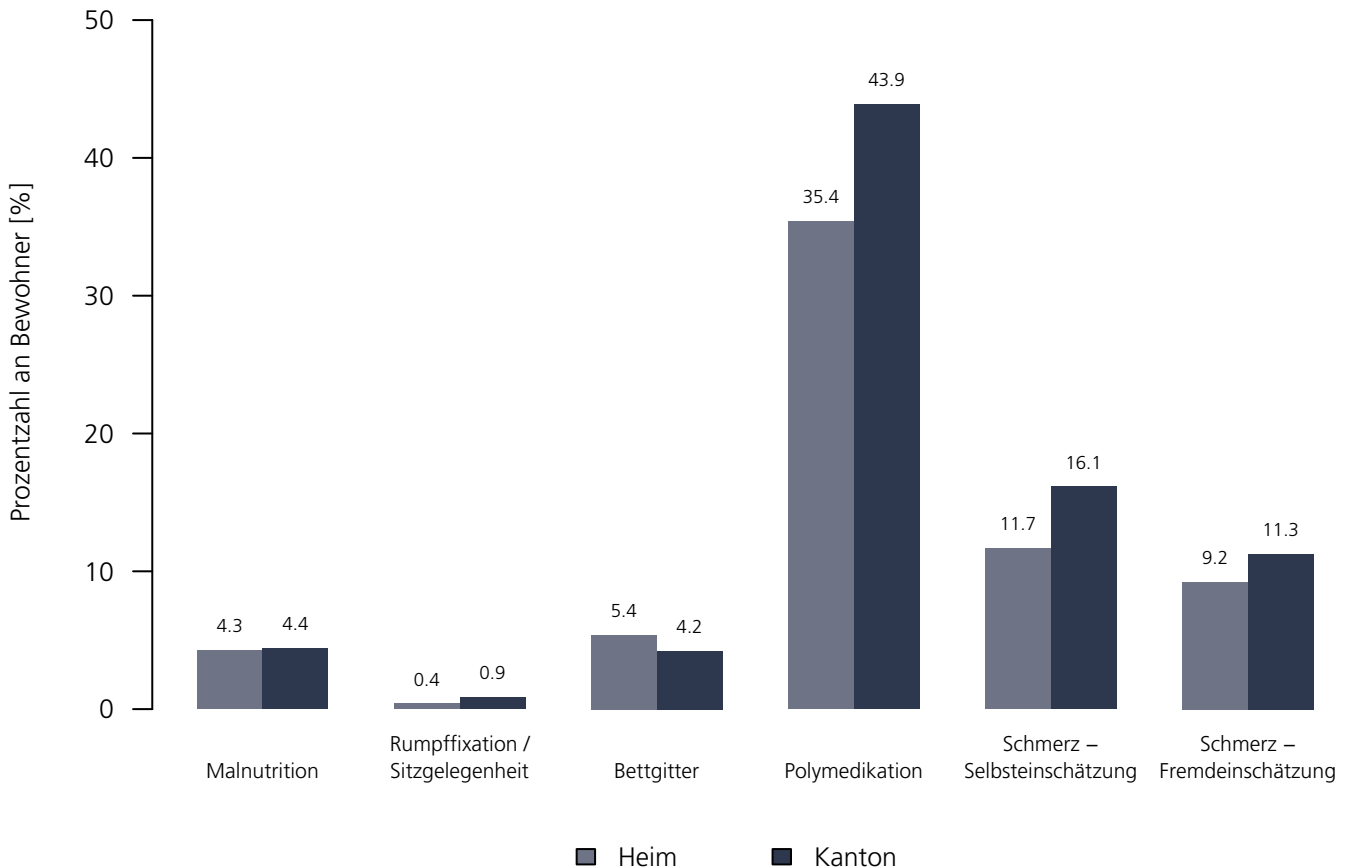
Medizinische Qualitätsindikatoren 2021

Numerische Darstellung

Indikatoren	Heim	NBew _{Heim}	TotalBew _{Heim}	SO	NBew _{SO}	TotalBew _{SO}
Malnutrition	4.3 %	63	77	4.4 %	2'659	3'315
Rumpffixation / Sitzgelegenheit	0.4 %	77	77	0.9 %	3'311	3'315
Bettgitter	5.4 %	73	77	4.2 %	3'153	3'315
Polymedikation	35.4 %	77	77	43.9 %	3'315	3'315
Schmerz – Selbsteinschätzung	11.7 %	57	77	16.1 %	2'769	3'315
Schmerz – Fremdeinschätzung	9.2 %	77	77	11.3 %	3'315	3'315

Grafische Darstellung

Medizinische Qualitätsindikatoren 2021



Alterszentrum Wengistein

Kirchweg 2, 4500 Solothurn
SO

Rechtsform: Stiftung (Art. 80 ff. ZGB)
Instrument: RAI-RUG KLV (Stufen)
Kanton: Solothurn (SO)
Anzahl Heime im Kanton: 43

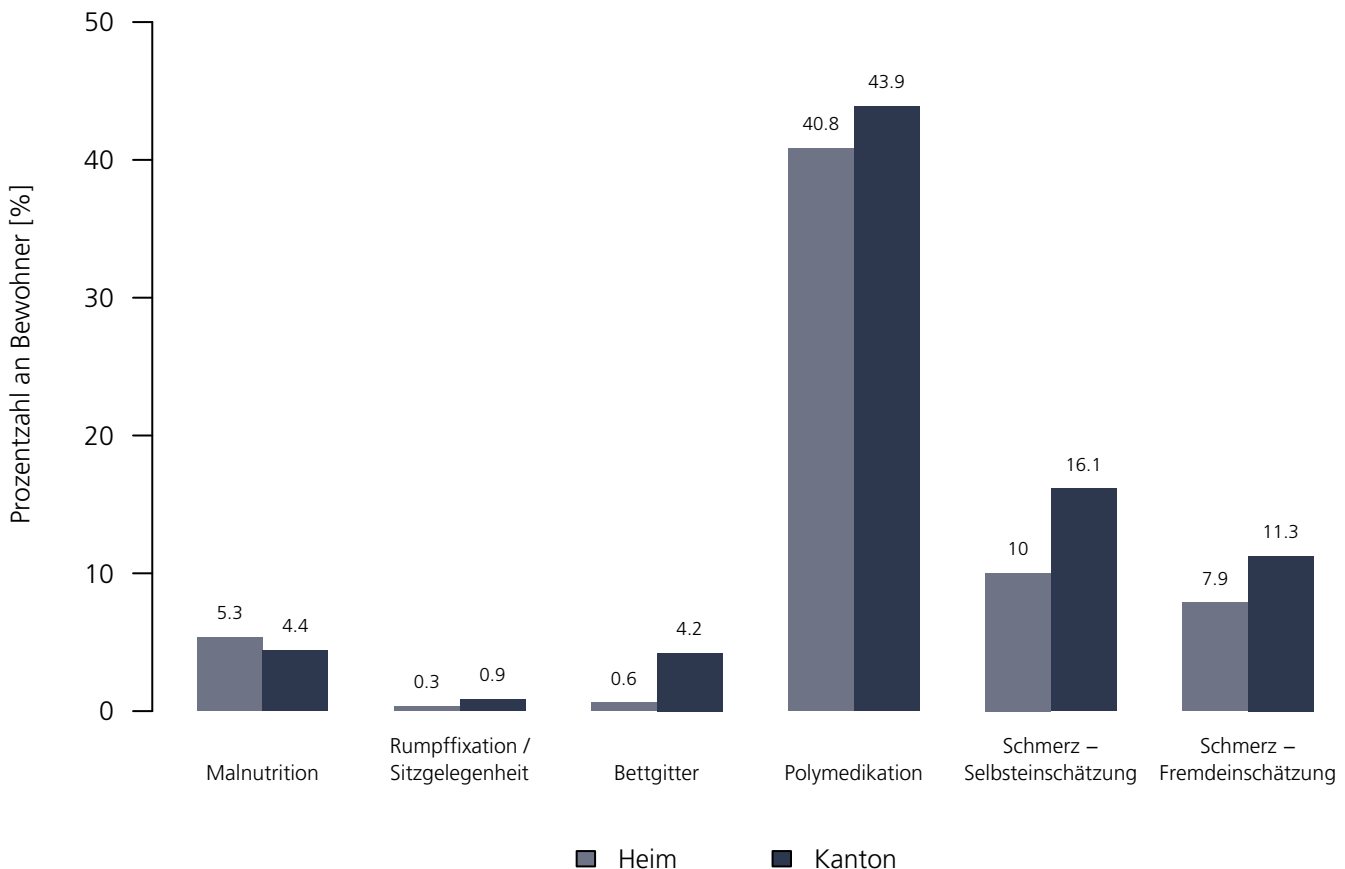
Medizinische Qualitätsindikatoren 2021

Numerische Darstellung

Indikatoren	Heim	NBew _{Heim}	TotalBew _{Heim}	SO	NBew _{SO}	TotalBew _{SO}
Malnutrition	5.3 %	101	110	4.4 %	2'659	3'315
Rumpffixation / Sitzgelegenheit	0.3 %	110	110	0.9 %	3'311	3'315
Bettgitter	0.6 %	110	110	4.2 %	3'153	3'315
Polymedikation	40.8 %	110	110	43.9 %	3'315	3'315
Schmerz – Selbsteinschätzung	10.0 %	107	110	16.1 %	2'769	3'315
Schmerz – Fremdeinschätzung	7.9 %	110	110	11.3 %	3'315	3'315

Grafische Darstellung

Medizinische Qualitätsindikatoren 2021



Alterszentrum Marienheim

In der Ey 24, 4612 Wangen Bei Olten
SO

Rechtsform: Stiftung (Art. 80 ff. ZGB)
Instrument: RAI-RUG KLV (Stufen)
Kanton: Solothurn (SO)
Anzahl Heime im Kanton: 43

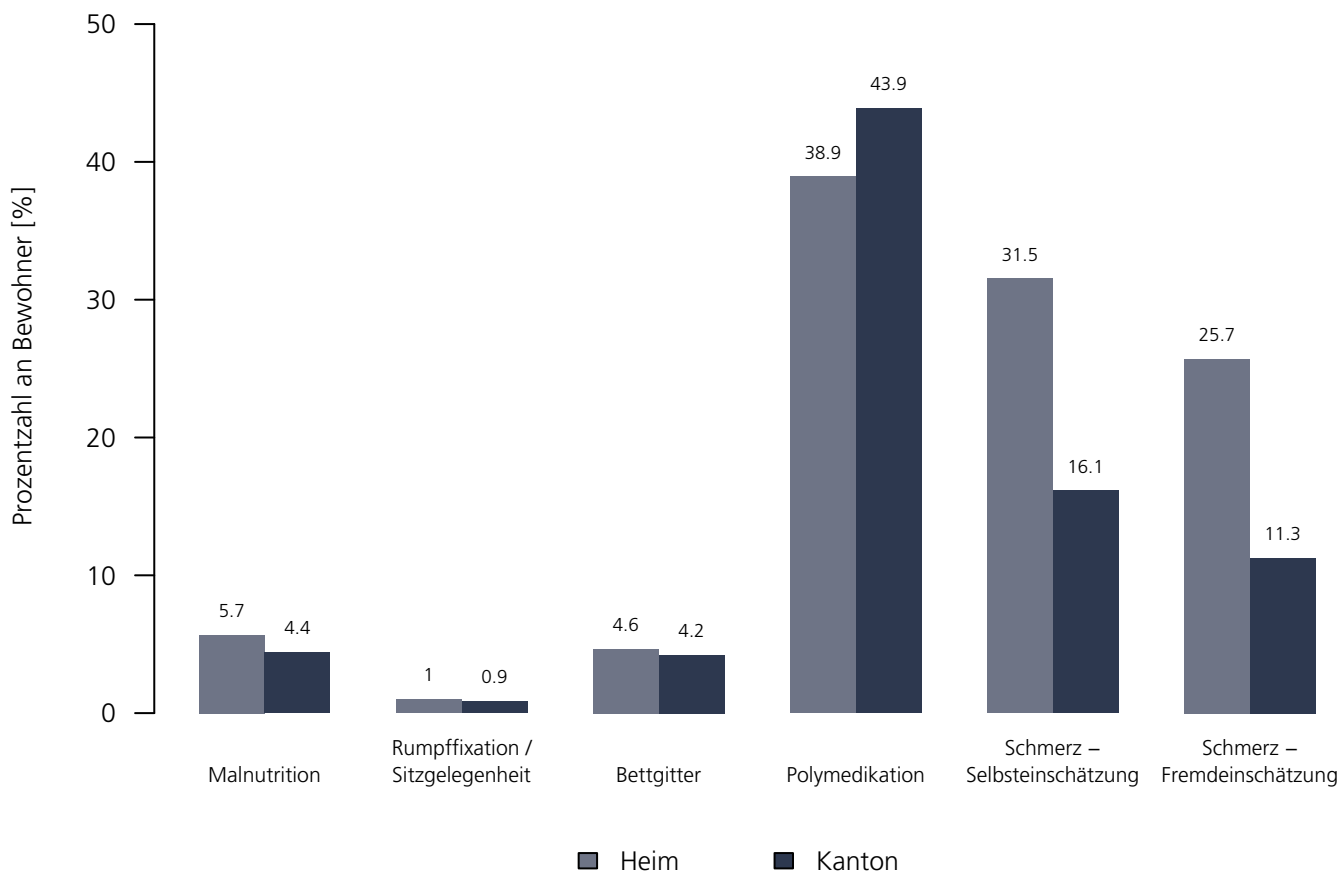
Medizinische Qualitätsindikatoren 2021

Numerische Darstellung

Indikatoren	Heim	NBew _{Heim}	TotalBew _{Heim}	SO	NBew _{SO}	TotalBew _{SO}
Malnutrition	5.7 %	40	60	4.4 %	2'659	3'315
Rumpffixation / Sitzgelegenheit	1.0 %	60	60	0.9 %	3'311	3'315
Bettgitter	4.6 %	55	60	4.2 %	3'153	3'315
Polymedikation	38.9 %	60	60	43.9 %	3'315	3'315
Schmerz – Selbsteinschätzung	31.5 %	56	60	16.1 %	2'769	3'315
Schmerz – Fremdeinschätzung	25.7 %	60	60	11.3 %	3'315	3'315

Grafische Darstellung

Medizinische Qualitätsindikatoren 2021



Alters- und Pflegeheim Stadtpark

Hagbergstrasse 33, 4600 Olten
SO

Rechtsform: Genossenschaft
Instrument: RAI-RUG KLV (Stufen)
Kanton: Solothurn (SO)
Anzahl Heime im Kanton: 43

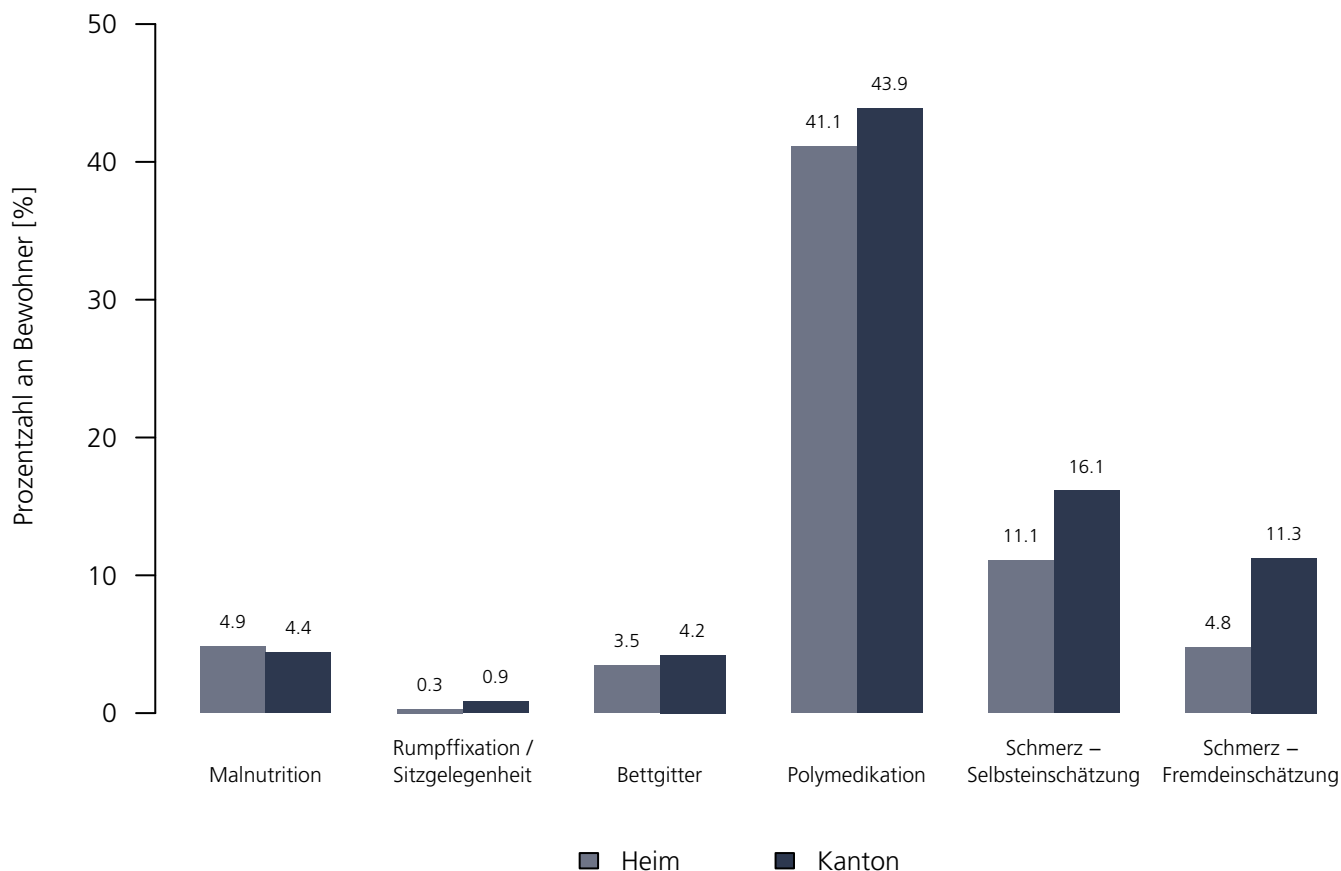
Medizinische Qualitätsindikatoren 2021

Numerische Darstellung

Indikatoren	Heim	NBew _{Heim}	TotalBew _{Heim}	SO	NBew _{SO}	TotalBew _{SO}
Malnutrition	4.9 %	81	89	4.4 %	2'659	3'315
Rumpffixation / Sitzgelegenheit	0.3 %	89	89	0.9 %	3'311	3'315
Bettgitter	3.5 %	83	89	4.2 %	3'153	3'315
Polymedikation	41.1 %	89	89	43.9 %	3'315	3'315
Schmerz – Selbsteinschätzung	11.1 %	76	89	16.1 %	2'769	3'315
Schmerz – Fremdeinschätzung	4.8 %	89	89	11.3 %	3'315	3'315

Grafische Darstellung

Medizinische Qualitätsindikatoren 2021



Alters- und Pflegeheim Brüggli

Alte Landstrasse 25, 4657 Dulliken
SO

Rechtsform: Genossenschaft
Instrument: RAI-RUG KLV (Stufen)
Kanton: Solothurn (SO)
Anzahl Heime im Kanton: 43

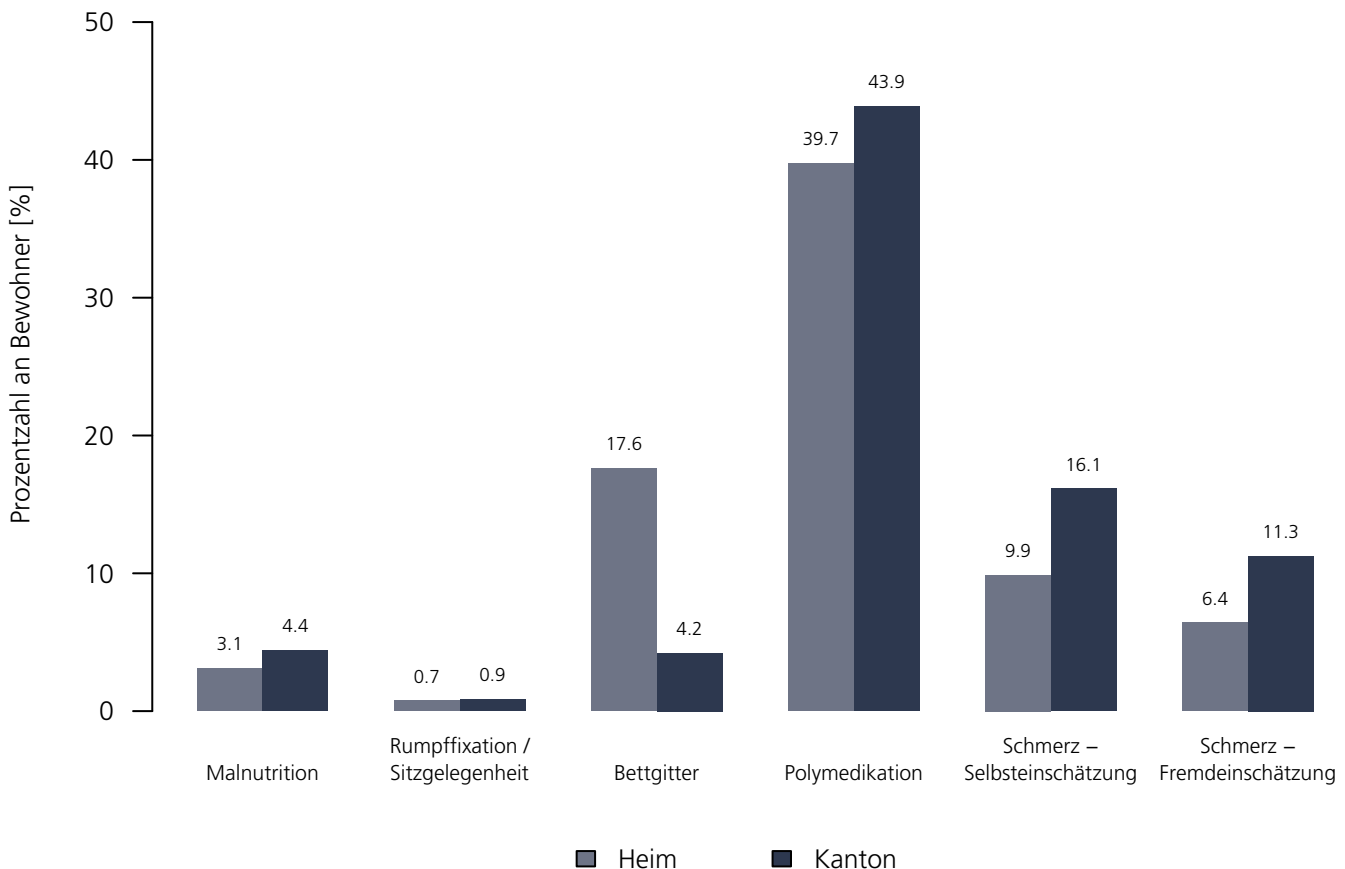
Medizinische Qualitätsindikatoren 2021

Numerische Darstellung

Indikatoren	Heim	NBew _{Heim}	TotalBew _{Heim}	SO	NBew _{SO}	TotalBew _{SO}
Malnutrition	3.1 %	58	82	4.4 %	2'659	3'315
Rumpffixation / Sitzgelegenheit	0.7 %	82	82	0.9 %	3'311	3'315
Bettgitter	17.6 %	82	82	4.2 %	3'153	3'315
Polymedikation	39.7 %	82	82	43.9 %	3'315	3'315
Schmerz – Selbsteinschätzung	9.9 %	82	82	16.1 %	2'769	3'315
Schmerz – Fremdeinschätzung	6.4 %	82	82	11.3 %	3'315	3'315

Grafische Darstellung

Medizinische Qualitätsindikatoren 2021



Alters- und Pflegeheim – Haus im Park Region Schönenwerd

Kreuzackerstrasse 24, 5012 Schönenwerd
SO

Rechtsform: Verein
Instrument: RAI-RUG KLV (Stufen)
Kanton: Solothurn (SO)
Anzahl Heime im Kanton: 43

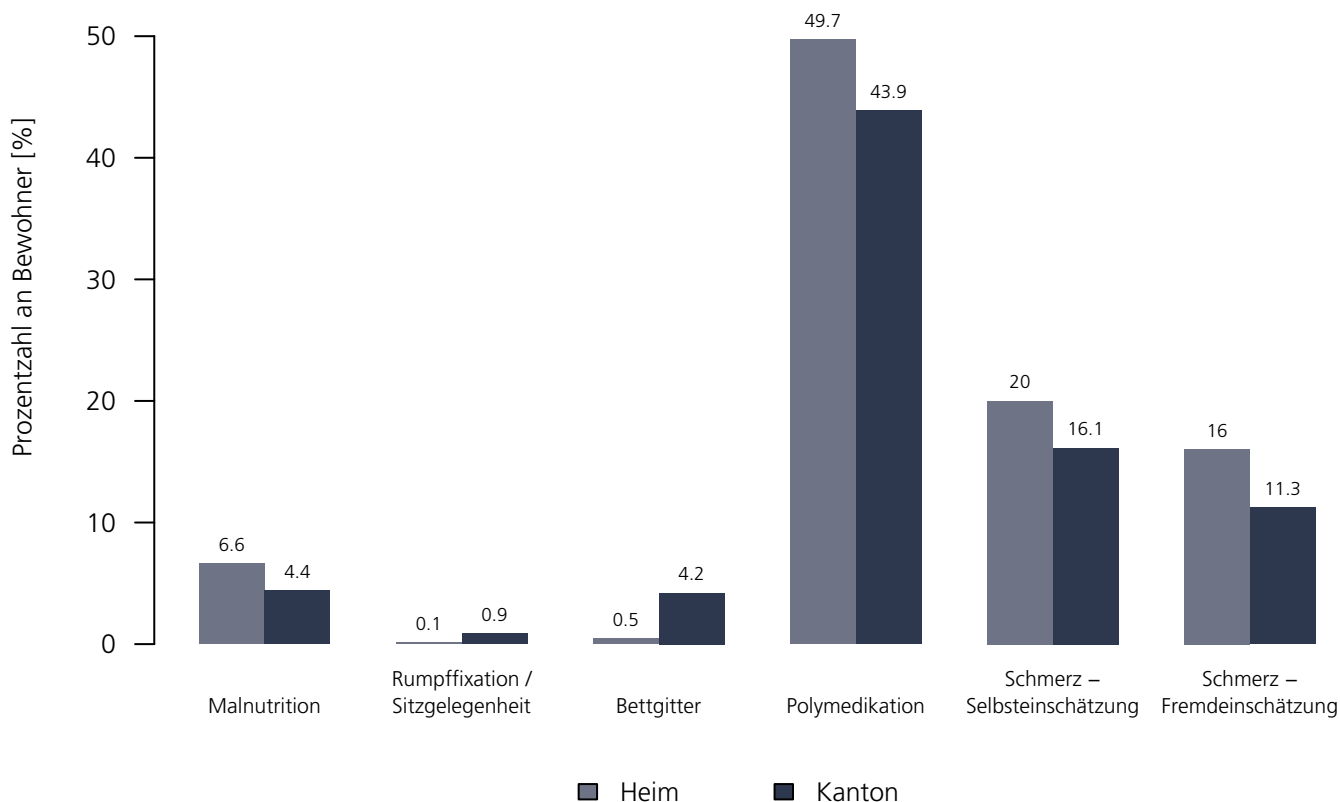
Medizinische Qualitätsindikatoren 2021

Numerische Darstellung

Indikatoren	Heim	NBew _{Heim}	TotalBew _{Heim}	SO	NBew _{SO}	TotalBew _{SO}
Malnutrition	6.6 %	85	121	4.4 %	2'659	3'315
Rumpffixation / Sitzgelegenheit	0.1 %	121	121	0.9 %	3'311	3'315
Bettgitter	0.5 %	119	121	4.2 %	3'153	3'315
Polymedikation	49.7 %	121	121	43.9 %	3'315	3'315
Schmerz – Selbsteinschätzung	20.0 %	86	121	16.1 %	2'769	3'315
Schmerz – Fremdeinschätzung	16.0 %	121	121	11.3 %	3'315	3'315

Grafische Darstellung

Medizinische Qualitätsindikatoren 2021



Alter- und Pflegeheim St. Martin

Grundstrasse 2, 4600 Olten
SO

Rechtsform: Stiftung (Art. 80 ff. ZGB)
Instrument: RAI-RUG KLV (Stufen)
Kanton: Solothurn (SO)
Anzahl Heime im Kanton: 43

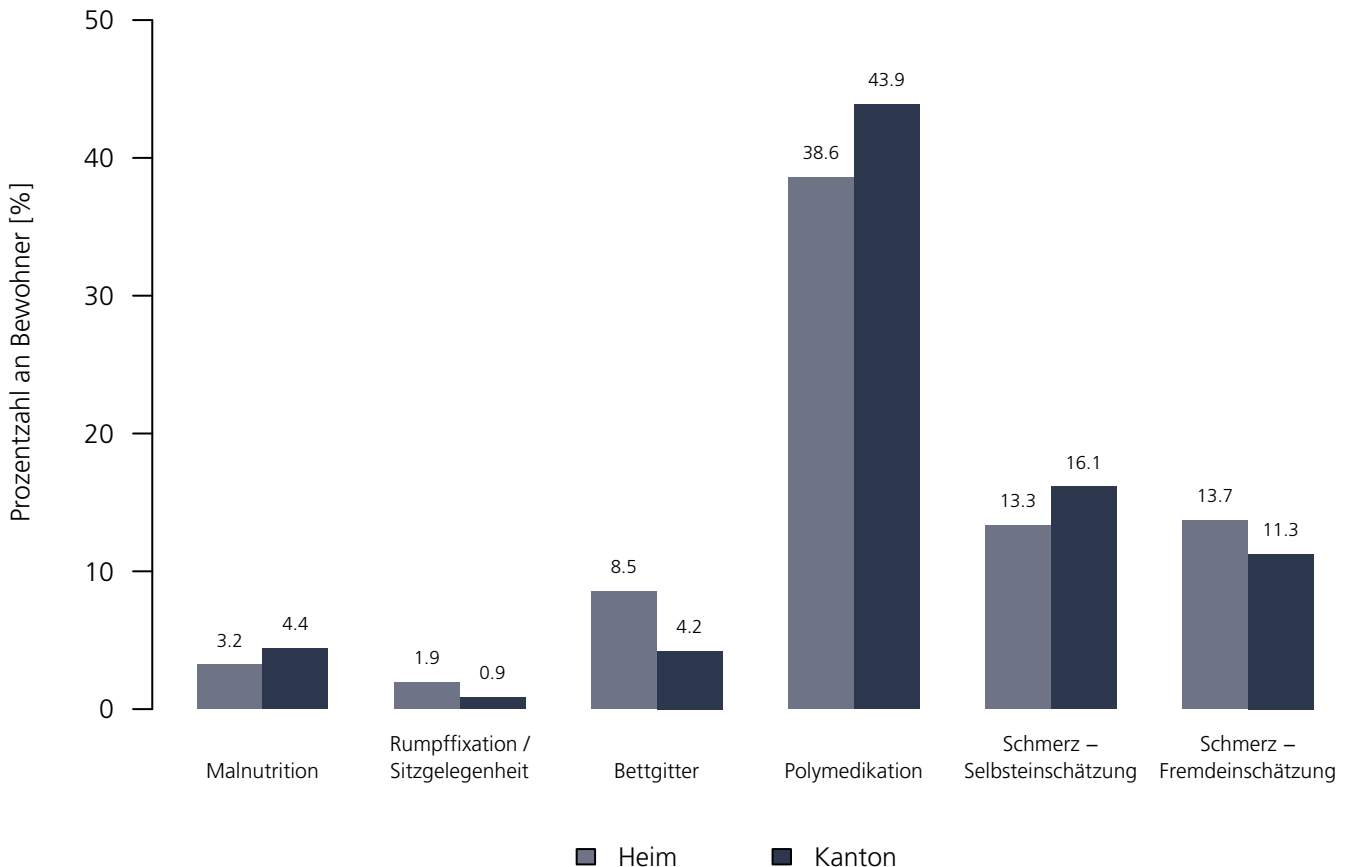
Medizinische Qualitätsindikatoren 2021

Numerische Darstellung

Indikatoren	Heim	NBew _{Heim}	TotalBew _{Heim}	SO	NBew _{SO}	TotalBew _{SO}
Malnutrition	3.2 %	79	89	4.4 %	2'659	3'315
Rumpffixation / Sitzgelegenheit	1.9 %	86	89	0.9 %	3'311	3'315
Bettgitter	8.5 %	75	89	4.2 %	3'153	3'315
Polymedikation	38.6 %	89	89	43.9 %	3'315	3'315
Schmerz – Selbsteinschätzung	13.3 %	80	89	16.1 %	2'769	3'315
Schmerz – Fremdeinschätzung	13.7 %	89	89	11.3 %	3'315	3'315

Grafische Darstellung

Medizinische Qualitätsindikatoren 2021



Alters- und Pflegeheim Ischimatt

Ischimattstrasse 7, 4513 Langendorf
SO

Rechtsform: Stiftung (Art. 80 ff. ZGB)
Instrument: RAI-RUG KLV (Stufen)
Kanton: Solothurn (SO)
Anzahl Heime im Kanton: 43

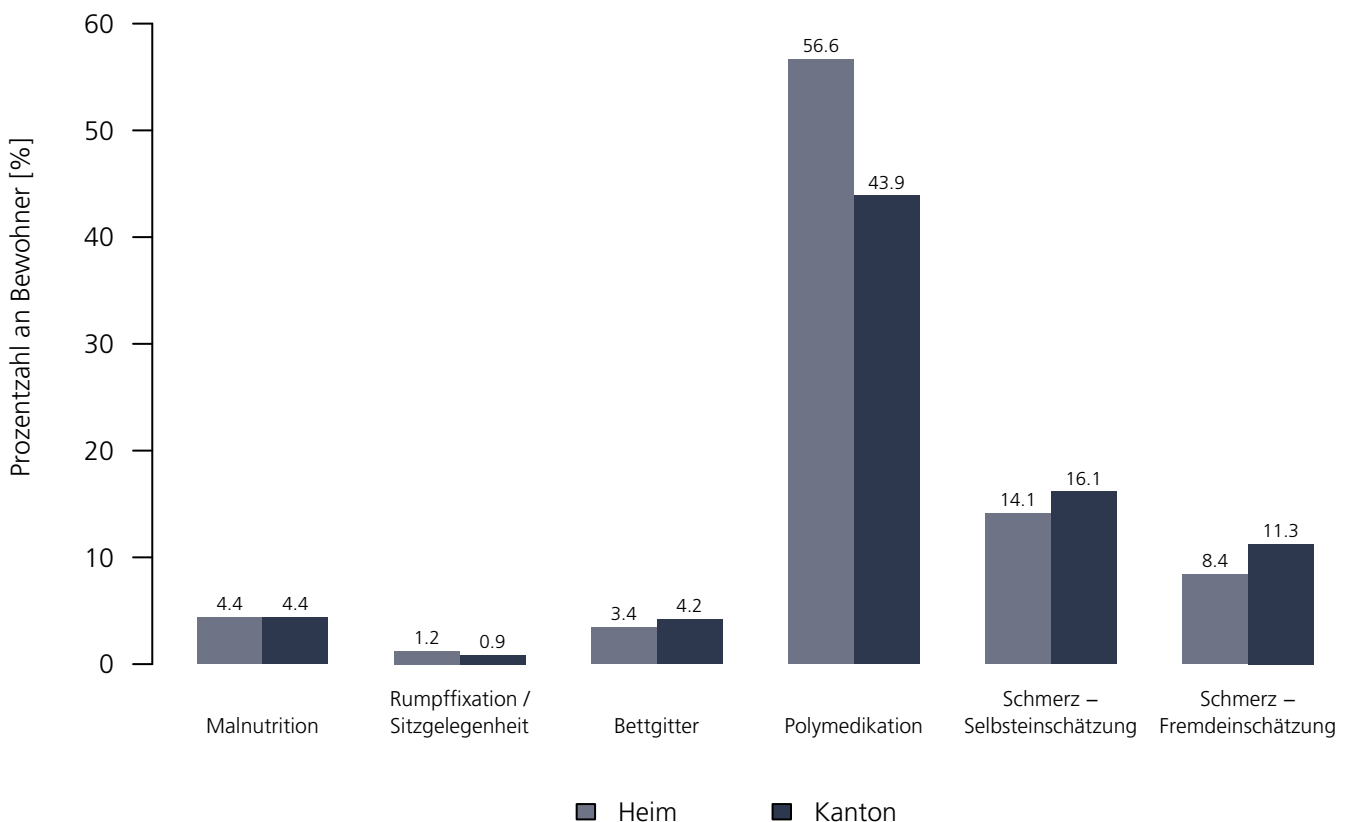
Medizinische Qualitätsindikatoren 2021

Numerische Darstellung

Indikatoren	Heim	NBew _{Heim}	TotalBew _{Heim}	SO	NBew _{SO}	TotalBew _{SO}
Malnutrition	4.4 %	71	93	4.4 %	2'659	3'315
Rumpffixation / Sitzgelegenheit	1.2 %	93	93	0.9 %	3'311	3'315
Bettgitter	3.4 %	92	93	4.2 %	3'153	3'315
Polymedikation	56.6 %	93	93	43.9 %	3'315	3'315
Schmerz – Selbsteinschätzung	14.1 %	85	93	16.1 %	2'769	3'315
Schmerz – Fremdeinschätzung	8.4 %	93	93	11.3 %	3'315	3'315

Grafische Darstellung

Medizinische Qualitätsindikatoren 2021



Alterssitz Buechibärg

Hauptstrasse 10, 4584 Lüterswil
SO

Rechtsform: Öffentl.-rechtl. Körperschaft
Instrument: RAI-RUG KLV (Stufen)
Kanton: Solothurn (SO)
Anzahl Heime im Kanton: 43

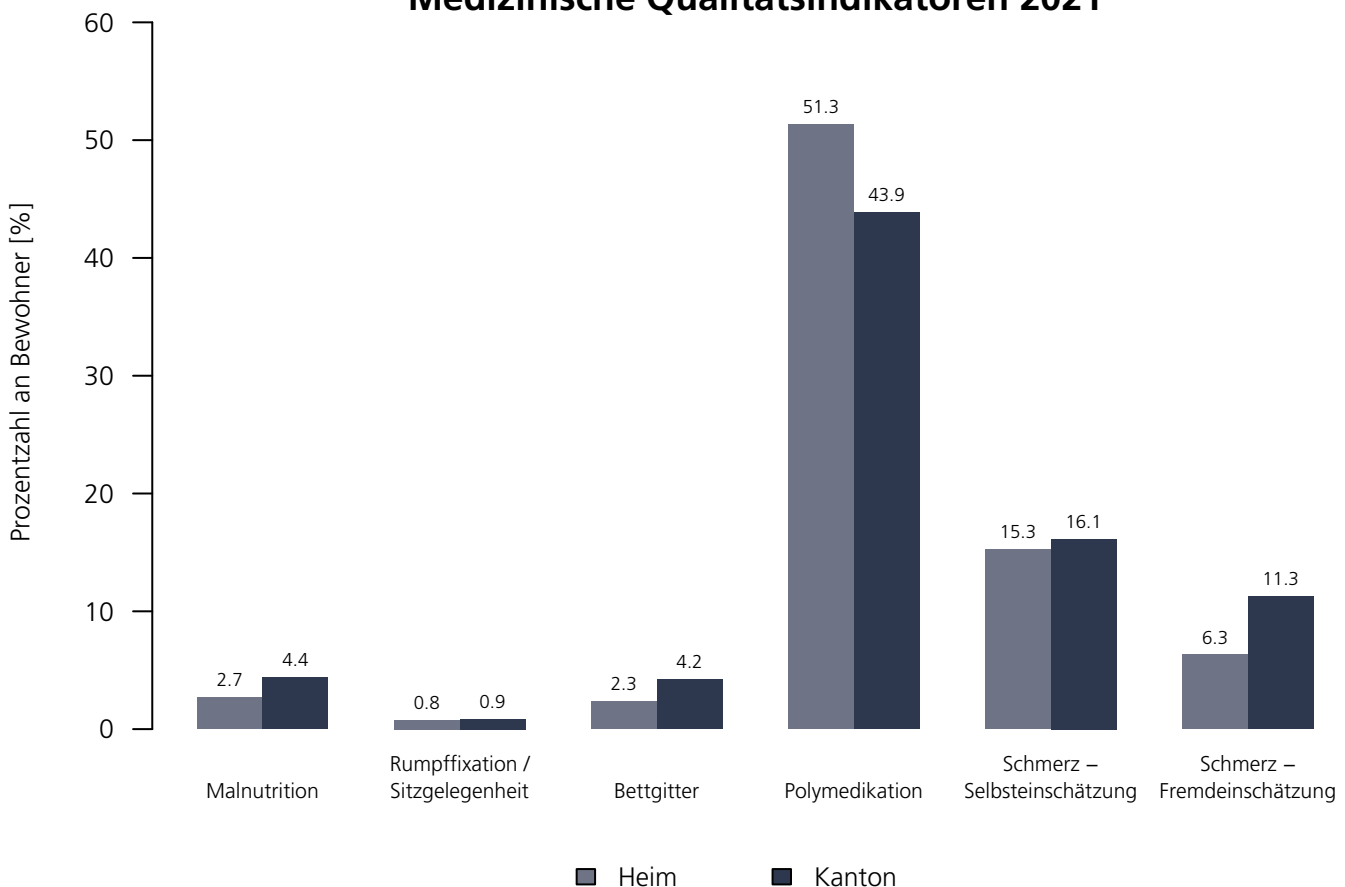
Medizinische Qualitätsindikatoren 2021

Numerische Darstellung

Indikatoren	Heim	NBew _{Heim}	TotalBew _{Heim}	SO	NBew _{SO}	TotalBew _{SO}
Malnutrition	2.7 %	62	74	4.4 %	2'659	3'315
Rumpffixation / Sitzgelegenheit	0.8 %	74	74	0.9 %	3'311	3'315
Bettgitter	2.3 %	69	74	4.2 %	3'153	3'315
Polymedikation	51.3 %	74	74	43.9 %	3'315	3'315
Schmerz – Selbsteinschätzung	15.3 %	56	74	16.1 %	2'769	3'315
Schmerz – Fremdeinschätzung	6.3 %	74	74	11.3 %	3'315	3'315

Grafische Darstellung

Medizinische Qualitätsindikatoren 2021



Betreuungs- und Pflegezentrum Schlossgarten

Hauptstrasse 49, 5013 Niedergösgen
SO

Rechtsform: Öffentl.-rechtl. Körperschaft
Instrument: RAI-RUG KLV (Stufen)
Kanton: Solothurn (SO)
Anzahl Heime im Kanton: 43

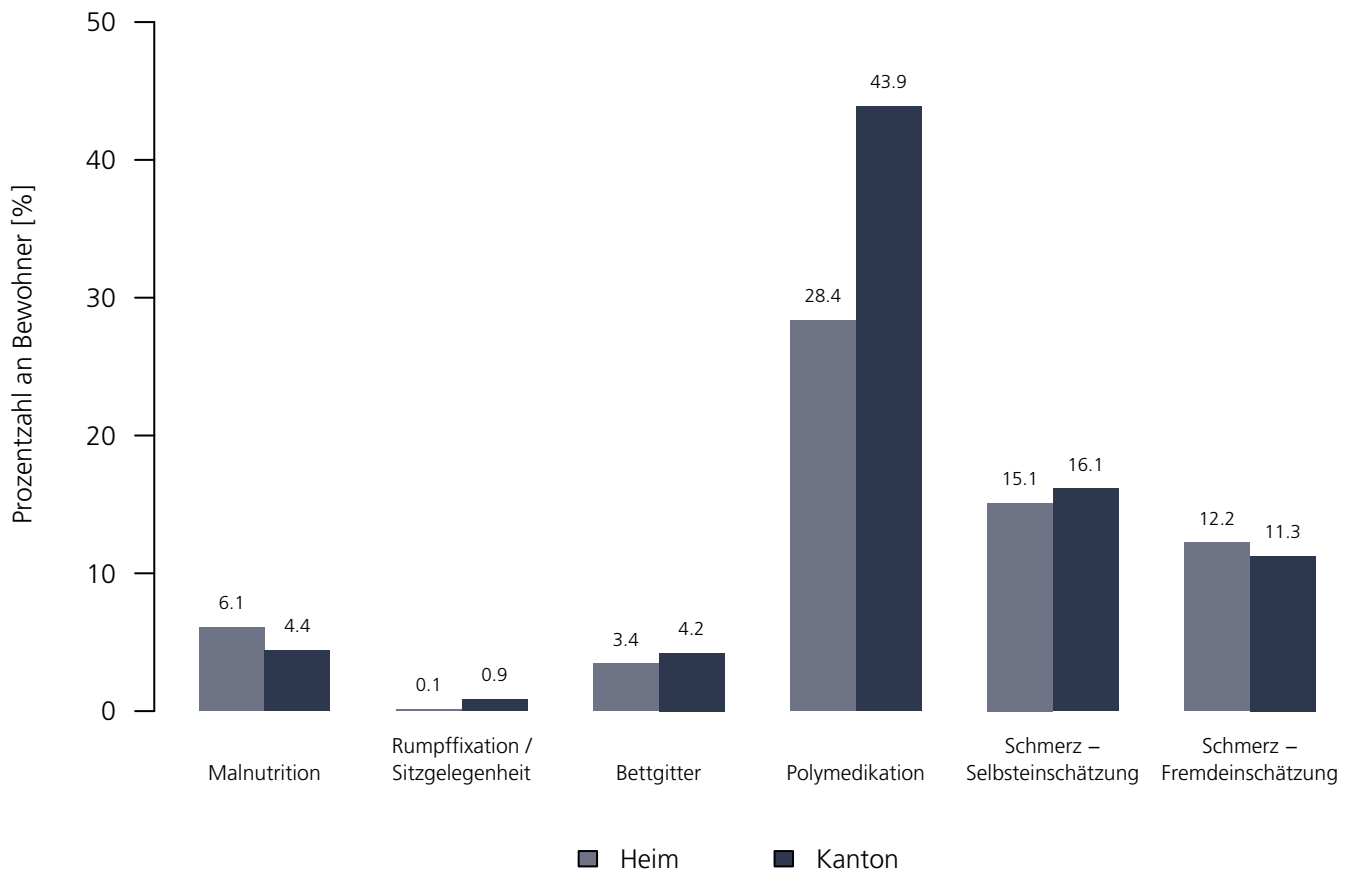
Medizinische Qualitätsindikatoren 2021

Numerische Darstellung

Indikatoren	Heim	NBew _{Heim}	TotalBew _{Heim}	SO	NBew _{SO}	TotalBew _{SO}
Malnutrition	6.1 %	64	75	4.4 %	2'659	3'315
Rumpffixation / Sitzgelegenheit	0.1 %	75	75	0.9 %	3'311	3'315
Bettgitter	3.4 %	71	75	4.2 %	3'153	3'315
Polymedikation	28.4 %	75	75	43.9 %	3'315	3'315
Schmerz – Selbsteinschätzung	15.1 %	56	75	16.1 %	2'769	3'315
Schmerz – Fremdeinschätzung	12.2 %	75	75	11.3 %	3'315	3'315

Grafische Darstellung

Medizinische Qualitätsindikatoren 2021



Alterszentrum Bodenacker

Bodenackerstrasse 10, 4226 Breitenbach
SO

Rechtsform: Öffentl.-rechtl. Körperschaft
Instrument: RAI-RUG KLV (Stufen)
Kanton: Solothurn (SO)
Anzahl Heime im Kanton: 43

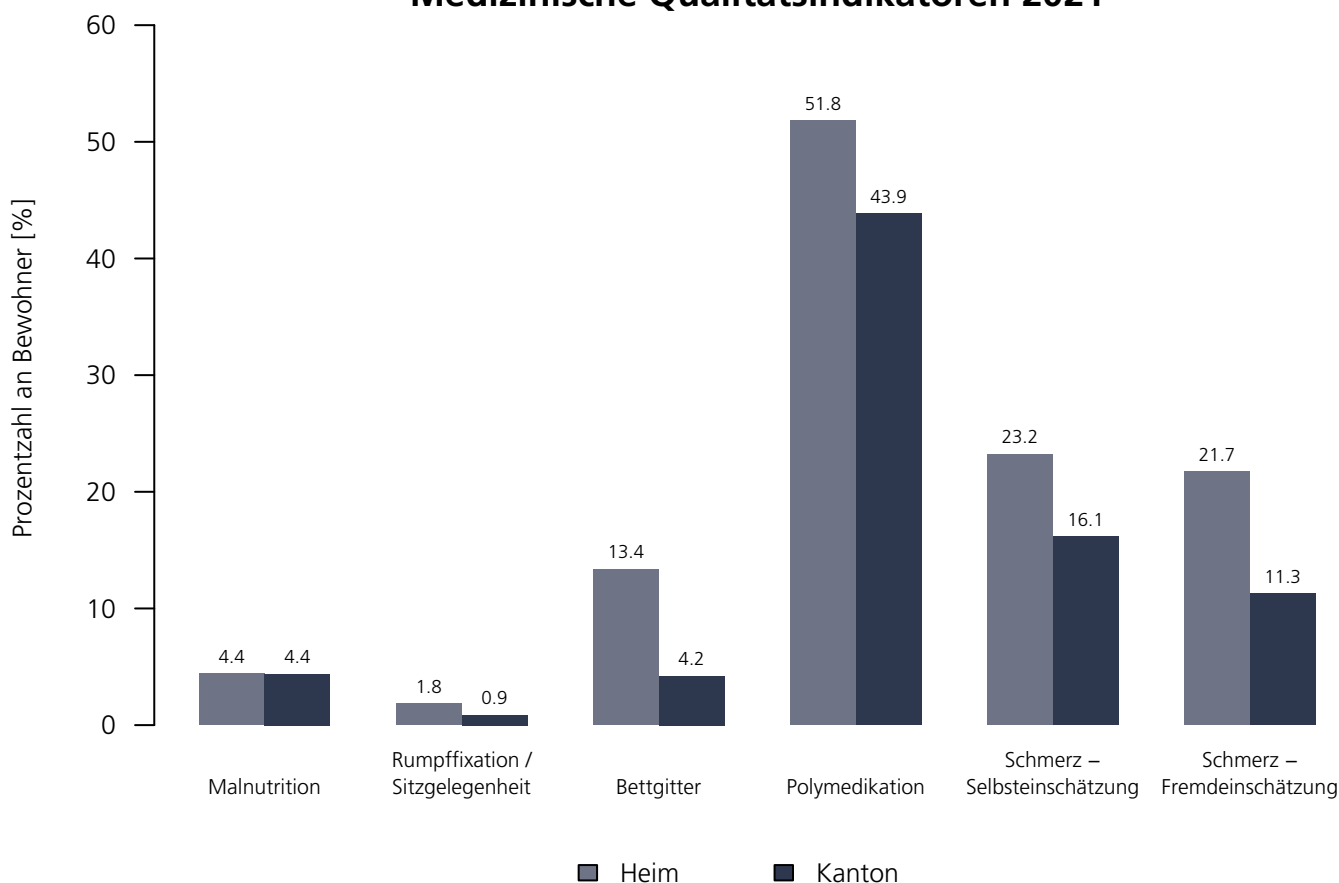
Medizinische Qualitätsindikatoren 2021

Numerische Darstellung

Indikatoren	Heim	NBew _{Heim}	TotalBew _{Heim}	SO	NBew _{SO}	TotalBew _{SO}
Malnutrition	4.4 %	62	76	4.4 %	2'659	3'315
Rumpffixation / Sitzgelegenheit	1.8 %	76	76	0.9 %	3'311	3'315
Bettgitter	13.4 %	69	76	4.2 %	3'153	3'315
Polymedikation	51.8 %	76	76	43.9 %	3'315	3'315
Schmerz – Selbsteinschätzung	23.2 %	73	76	16.1 %	2'769	3'315
Schmerz – Fremdeinschätzung	21.7 %	76	76	11.3 %	3'315	3'315

Grafische Darstellung

Medizinische Qualitätsindikatoren 2021



Alters- und Pflegeheim Baumgarten

Dorfplatz 3, 2544 Bettlach
SO

Rechtsform: Öffentl.-rechtl. Körperschaft
Instrument: RAI-RUG KLV (Stufen)
Kanton: Solothurn (SO)
Anzahl Heime im Kanton: 43

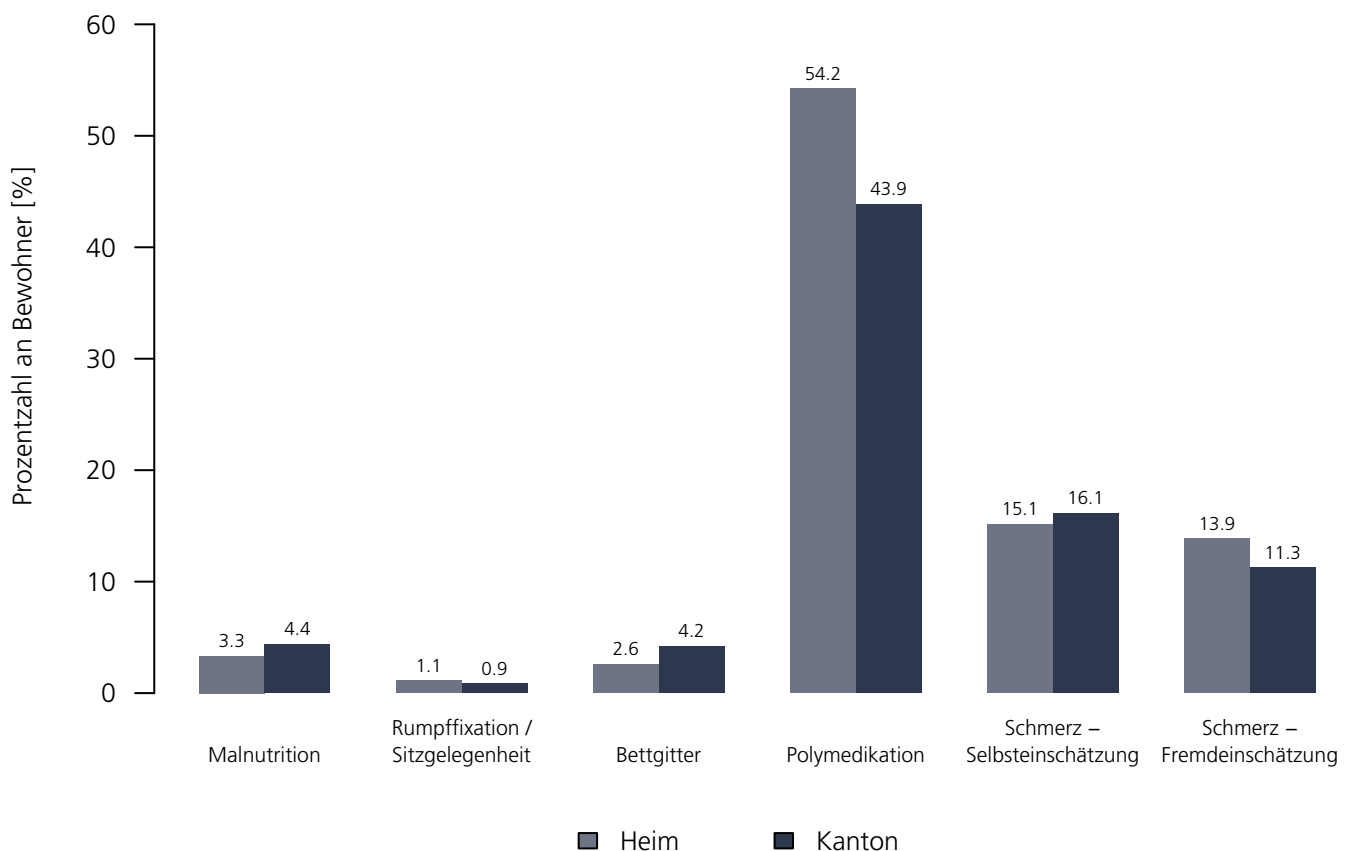
Medizinische Qualitätsindikatoren 2021

Numerische Darstellung

Indikatoren	Heim	NBew _{Heim}	TotalBew _{Heim}	SO	NBew _{SO}	TotalBew _{SO}
Malnutrition	3.3 %	76	98	4.4 %	2'659	3'315
Rumpffixation / Sitzgelegenheit	1.1 %	98	98	0.9 %	3'311	3'315
Bettgitter	2.6 %	98	98	4.2 %	3'153	3'315
Polymedikation	54.2 %	98	98	43.9 %	3'315	3'315
Schmerz – Selbsteinschätzung	15.1 %	80	98	16.1 %	2'769	3'315
Schmerz – Fremdeinschätzung	13.9 %	98	98	11.3 %	3'315	3'315

Grafische Darstellung

Medizinische Qualitätsindikatoren 2021



Alters- und Pflegeheim Weingarten

Weingartenstrasse 60, 4600 Olten
SO

Rechtsform: Öffentl.-rechtl. Körperschaft
Instrument: RAI-RUG KLV (Stufen)
Kanton: Solothurn (SO)
Anzahl Heime im Kanton: 43

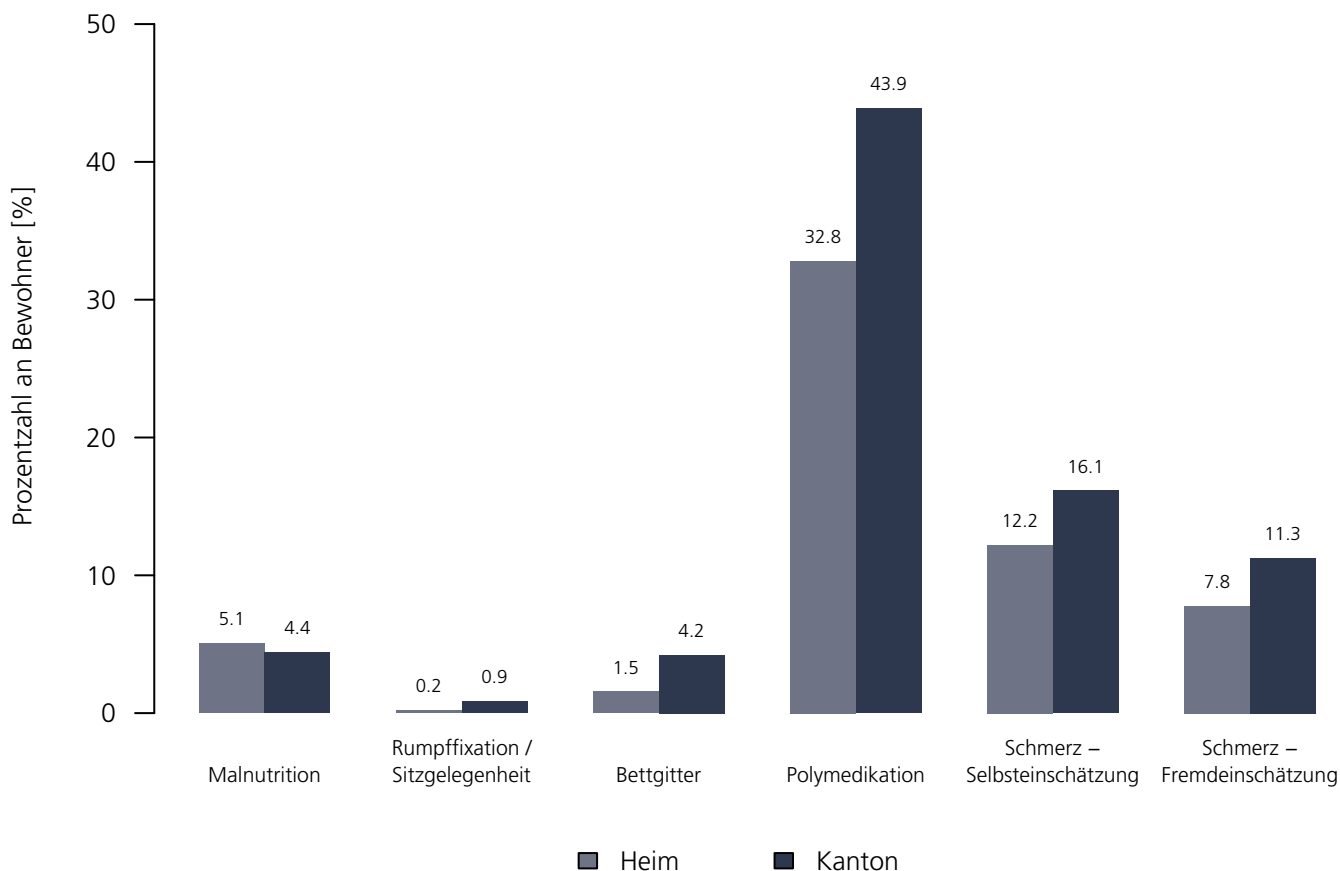
Medizinische Qualitätsindikatoren 2021

Numerische Darstellung

Indikatoren	Heim	NBew _{Heim}	TotalBew _{Heim}	SO	NBew _{SO}	TotalBew _{SO}
Malnutrition	5.1 %	58	66	4.4 %	2'659	3'315
Rumpffixation / Sitzgelegenheit	0.2 %	66	66	0.9 %	3'311	3'315
Bettgitter	1.5 %	64	66	4.2 %	3'153	3'315
Polymedikation	32.8 %	66	66	43.9 %	3'315	3'315
Schmerz – Selbsteinschätzung	12.2 %	50	66	16.1 %	2'769	3'315
Schmerz – Fremdeinschätzung	7.8 %	66	66	11.3 %	3'315	3'315

Grafische Darstellung

Medizinische Qualitätsindikatoren 2021



Alters- und Pflegeheim Bellevue

Bellevuestrasse 26, 4515 Oberdorf
SO

Rechtsform: Stiftung (Art. 80 ff. ZGB)
Instrument: RAI-RUG KLV (Stufen)
Kanton: Solothurn (SO)
Anzahl Heime im Kanton: 43

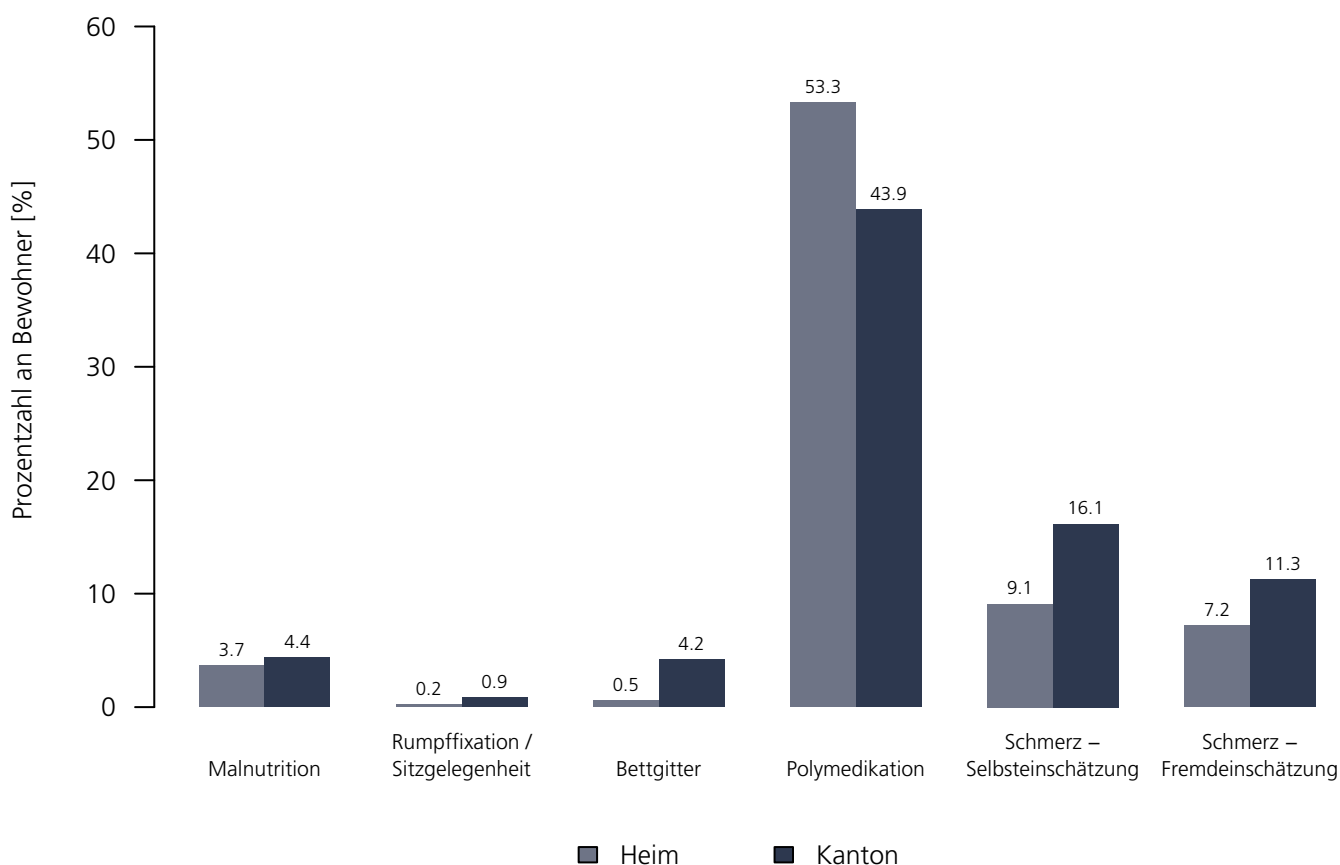
Medizinische Qualitätsindikatoren 2021

Numerische Darstellung

Indikatoren	Heim	NBew _{Heim}	TotalBew _{Heim}	SO	NBew _{SO}	TotalBew _{SO}
Malnutrition	3.7 %	24	29	4.4 %	2'659	3'315
Rumpffixation / Sitzgelegenheit	0.2 %	29	29	0.9 %	3'311	3'315
Bettgitter	0.5 %	28	29	4.2 %	3'153	3'315
Polymedikation	53.3 %	29	29	43.9 %	3'315	3'315
Schmerz – Selbsteinschätzung	9.1 %	29	29	16.1 %	2'769	3'315
Schmerz – Fremdeinschätzung	7.2 %	29	29	11.3 %	3'315	3'315

Grafische Darstellung

Medizinische Qualitätsindikatoren 2021



Zentrum Leuenmatt

Allmendgasse 20, 4512 Bellach
SO

Rechtsform: Aktiengesellschaft
Instrument: RAI-RUG KLV (Stufen)
Kanton: Solothurn (SO)
Anzahl Heime im Kanton: 43

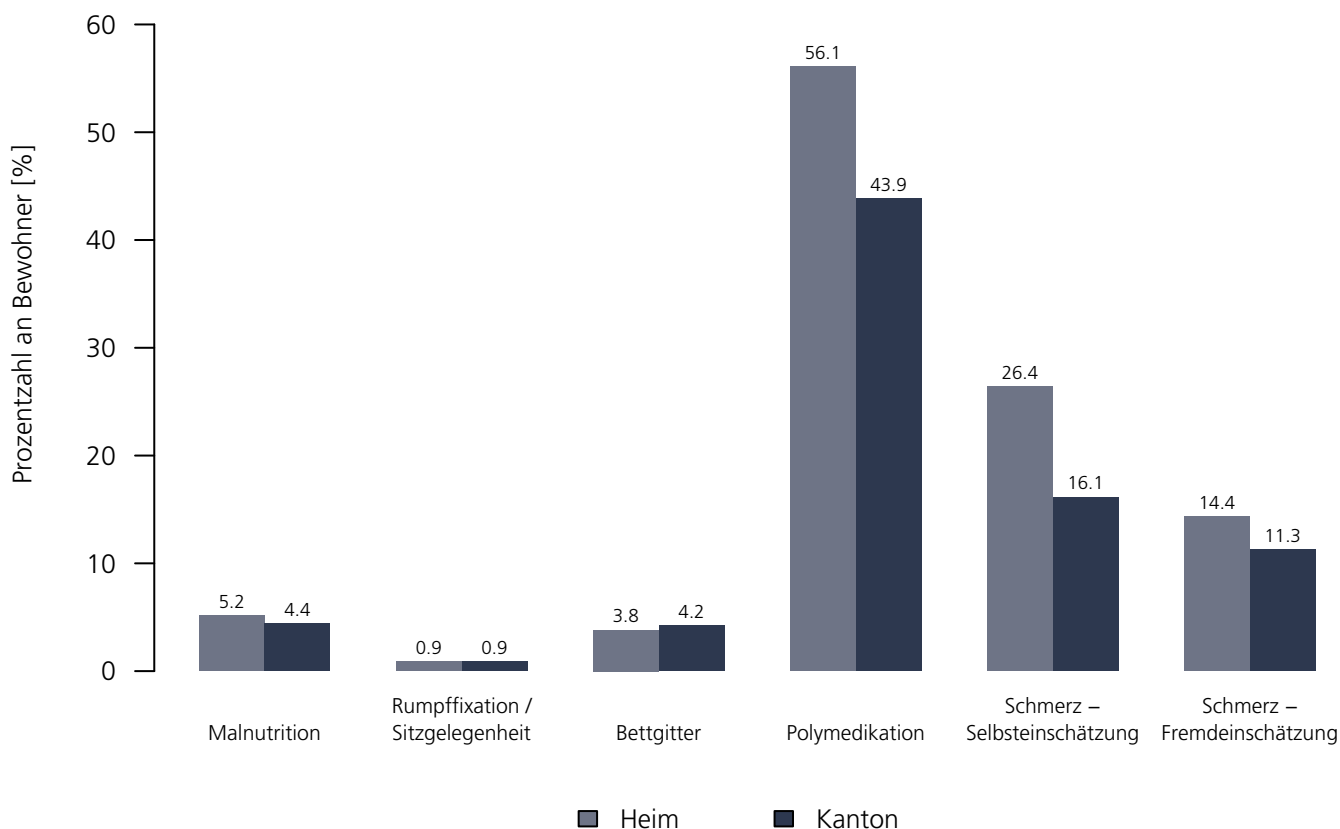
Medizinische Qualitätsindikatoren 2021

Numerische Darstellung

Indikatoren	Heim	NBew _{Heim}	TotalBew _{Heim}	SO	NBew _{SO}	TotalBew _{SO}
Malnutrition	5.2 %	49	58	4.4 %	2'659	3'315
Rumpffixation / Sitzgelegenheit	0.9 %	58	58	0.9 %	3'311	3'315
Bettgitter	3.8 %	52	58	4.2 %	3'153	3'315
Polymedikation	56.1 %	58	58	43.9 %	3'315	3'315
Schmerz – Selbsteinschätzung	26.4 %	51	58	16.1 %	2'769	3'315
Schmerz – Fremdeinschätzung	14.4 %	58	58	11.3 %	3'315	3'315

Grafische Darstellung

Medizinische Qualitätsindikatoren 2021



Wohn- und Pflegeheim Brunnematt

Dorfstrasse 184, 4612 Wangen Bei Olten
SO

Rechtsform: Aktiengesellschaft
Instrument: RAI-RUG KLV (Stufen)
Kanton: Solothurn (SO)
Anzahl Heime im Kanton: 43

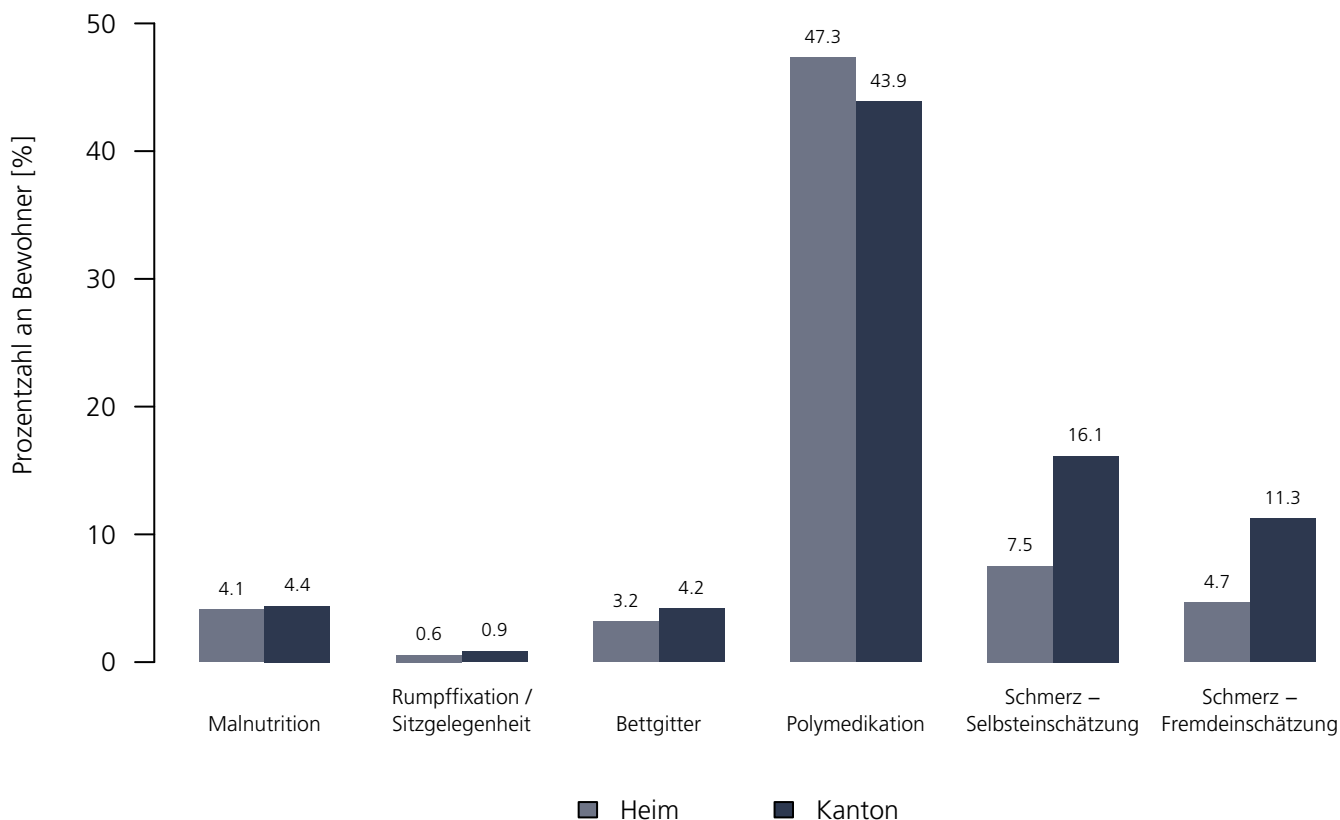
Medizinische Qualitätsindikatoren 2021

Numerische Darstellung

Indikatoren	Heim	NBew _{Heim}	TotalBew _{Heim}	SO	NBew _{SO}	TotalBew _{SO}
Malnutrition	4.1 %	34	41	4.4 %	2'659	3'315
Rumpffixation / Sitzgelegenheit	0.6 %	41	41	0.9 %	3'311	3'315
Bettgitter	3.2 %	40	41	4.2 %	3'153	3'315
Polymedikation	47.3 %	41	41	43.9 %	3'315	3'315
Schmerz – Selbsteinschätzung	7.5 %	41	41	16.1 %	2'769	3'315
Schmerz – Fremdeinschätzung	4.7 %	41	41	11.3 %	3'315	3'315

Grafische Darstellung

Medizinische Qualitätsindikatoren 2021



Wohn- und Pflegeheim Oasis

Baslerstrasse 211, 4632 Trimbach
SO

Rechtsform: Aktiengesellschaft
Instrument: RAI-RUG KLV (Stufen)
Kanton: Solothurn (SO)
Anzahl Heime im Kanton: 43

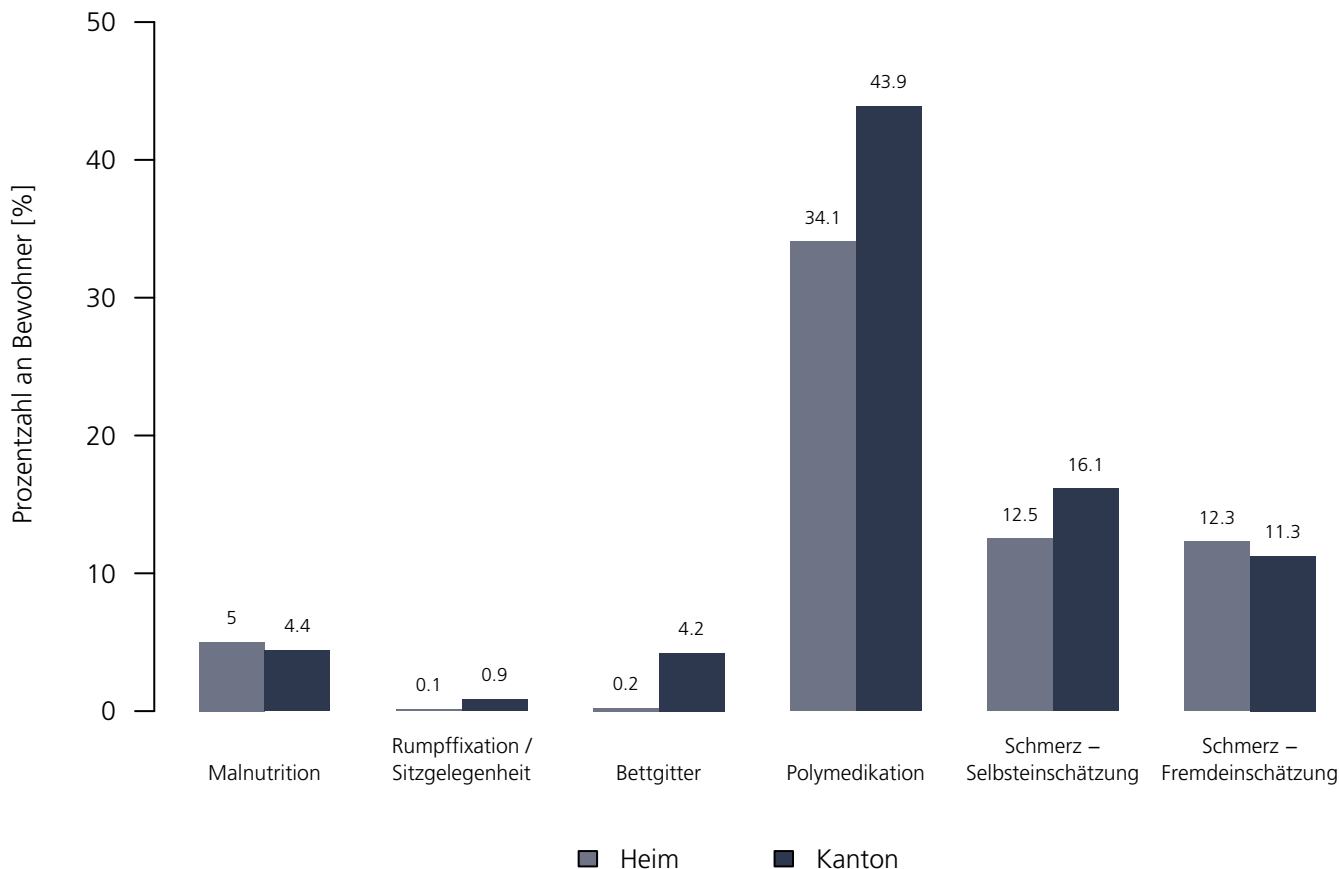
Medizinische Qualitätsindikatoren 2021

Numerische Darstellung

Indikatoren	Heim	NBew _{Heim}	TotalBew _{Heim}	SO	NBew _{SO}	TotalBew _{SO}
Malnutrition	5.0 %	30	47	4.4 %	2'659	3'315
Rumpffixation / Sitzgelegenheit	0.1 %	47	47	0.9 %	3'311	3'315
Bettgitter	0.2 %	46	47	4.2 %	3'153	3'315
Polymedikation	34.1 %	47	47	43.9 %	3'315	3'315
Schmerz – Selbsteinschätzung	12.5 %	45	47	16.1 %	2'769	3'315
Schmerz – Fremdeinschätzung	12.3 %	47	47	11.3 %	3'315	3'315

Grafische Darstellung

Medizinische Qualitätsindikatoren 2021



Alters- Pflegewohngruppe Frau Françoise Lewis

Hauptstrasse 22, 4143 Dornach
SO

Rechtsform: Kollektivgesellschaft
Instrument: RAI-RUG KLV (Stufen)
Kanton: Solothurn (SO)
Anzahl Heime im Kanton: 43

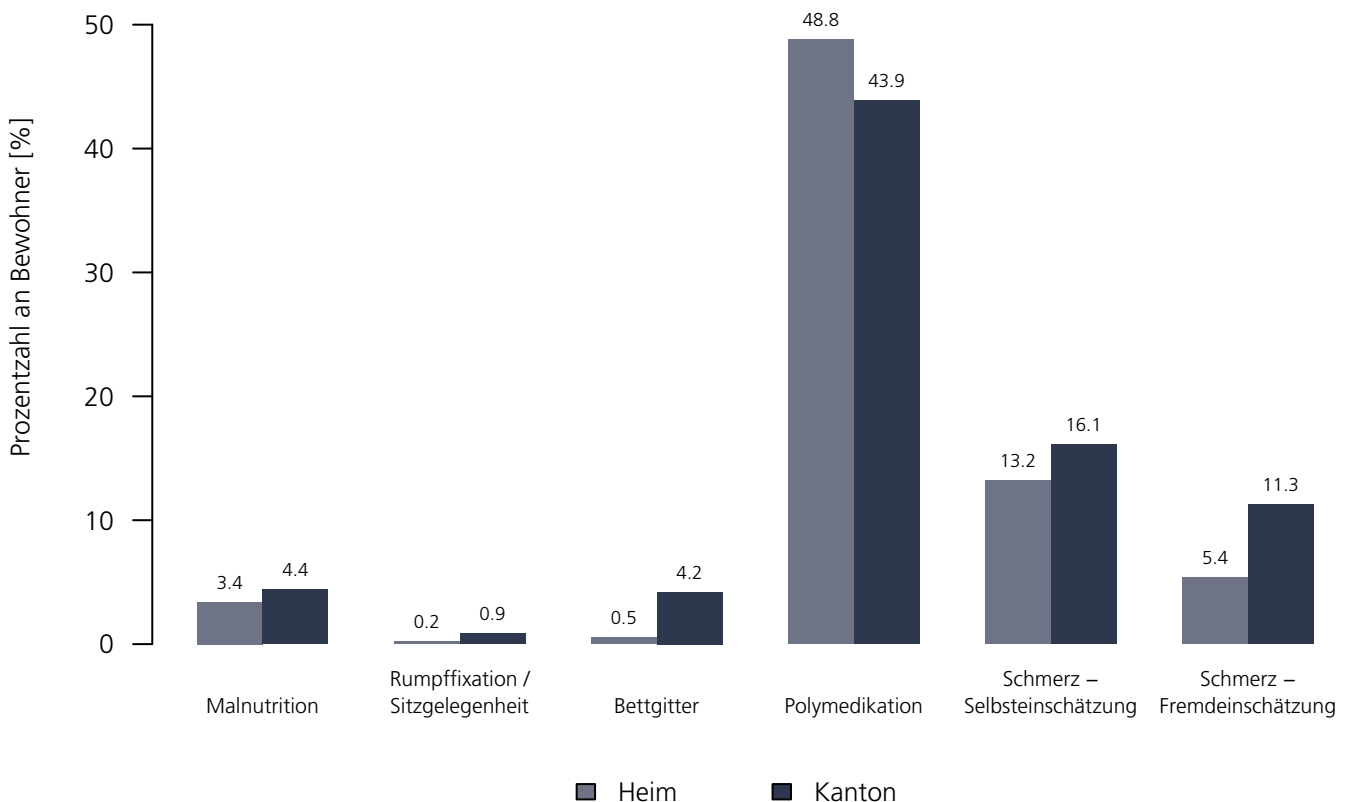
Medizinische Qualitätsindikatoren 2021

Numerische Darstellung

Indikatoren	Heim	NBew _{Heim}	TotalBew _{Heim}	SO	NBew _{SO}	TotalBew _{SO}
Malnutrition	3.4 %	34	34	4.4 %	2'659	3'315
Rumpffixation / Sitzgelegenheit	0.2 %	34	34	0.9 %	3'311	3'315
Bettgitter	0.5 %	34	34	4.2 %	3'153	3'315
Polymedikation	48.8 %	34	34	43.9 %	3'315	3'315
Schmerz – Selbsteinschätzung	13.2 %	32	34	16.1 %	2'769	3'315
Schmerz – Fremdeinschätzung	5.4 %	34	34	11.3 %	3'315	3'315

Grafische Darstellung

Medizinische Qualitätsindikatoren 2021



Alterszentren Grenchen am Weinberg und Kastels

Däderizstrasse 106, 2540 Grenchen
SO

Rechtsform: Stiftung (Art. 80 ff. ZGB)
Instrument: RAI-RUG KLV (Stufen)
Kanton: Solothurn (SO)
Anzahl Heime im Kanton: 43

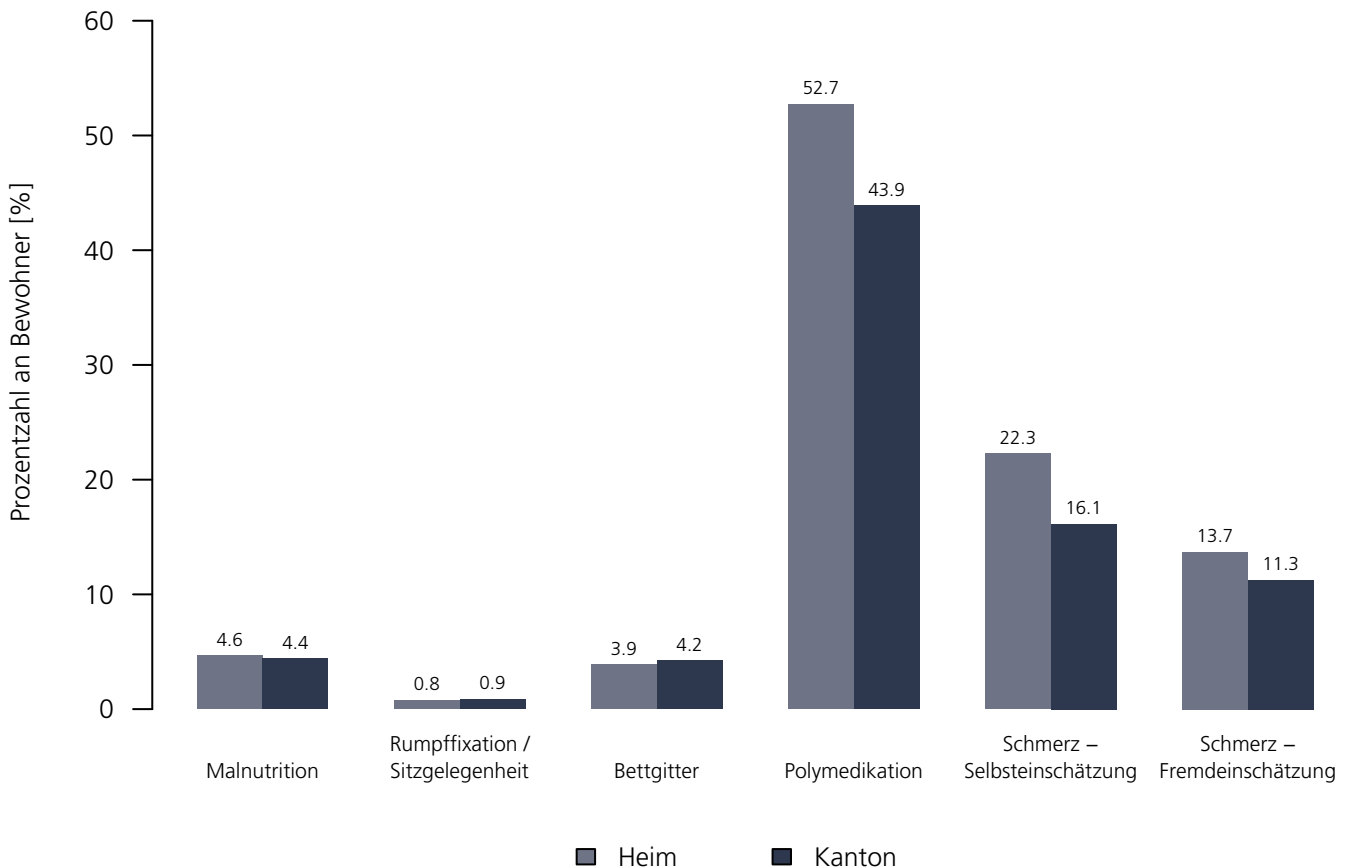
Medizinische Qualitätsindikatoren 2021

Numerische Darstellung

Indikatoren	Heim	NBew _{Heim}	TotalBew _{Heim}	SO	NBew _{SO}	TotalBew _{SO}
Malnutrition	4.6 %	151	188	4.4 %	2'659	3'315
Rumpffixation / Sitzgelegenheit	0.8 %	188	188	0.9 %	3'311	3'315
Bettgitter	3.9 %	179	188	4.2 %	3'153	3'315
Polymedikation	52.7 %	188	188	43.9 %	3'315	3'315
Schmerz – Selbsteinschätzung	22.3 %	167	188	16.1 %	2'769	3'315
Schmerz – Fremdeinschätzung	13.7 %	188	188	11.3 %	3'315	3'315

Grafische Darstellung

Medizinische Qualitätsindikatoren 2021



Zentrum Passwang

Postfach 344, 4226 Breitenbach
SO

Rechtsform: Verein
Instrument: RAI-RUG KLV (Stufen)
Kanton: Solothurn (SO)
Anzahl Heime im Kanton: 43

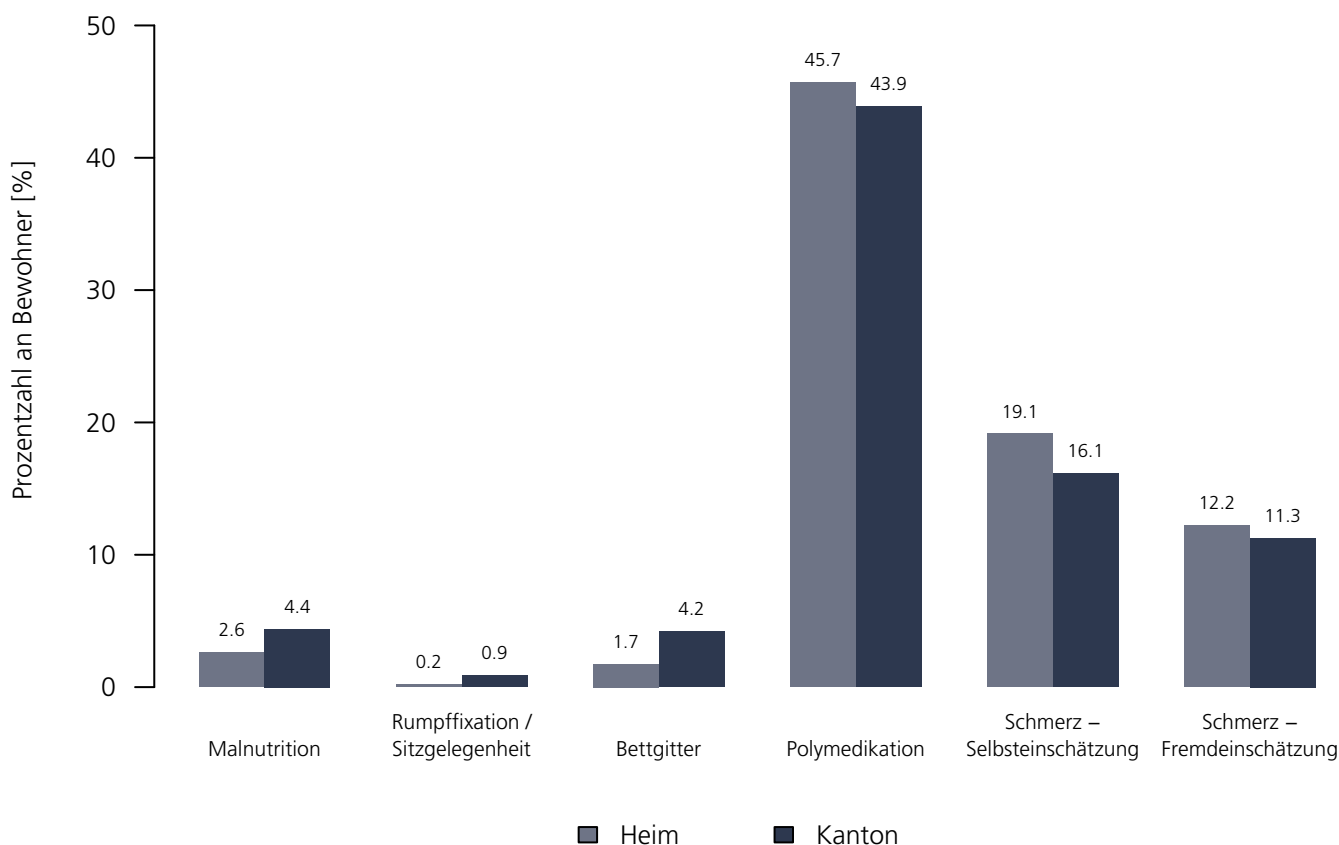
Medizinische Qualitätsindikatoren 2021

Numerische Darstellung

Indikatoren	Heim	NBew _{Heim}	TotalBew _{Heim}	SO	NBew _{SO}	TotalBew _{SO}
Malnutrition	2.6 %	75	114	4.4 %	2'659	3'315
Rumpffixation / Sitzgelegenheit	0.2 %	114	114	0.9 %	3'311	3'315
Bettgitter	1.7 %	109	114	4.2 %	3'153	3'315
Polymedikation	45.7 %	114	114	43.9 %	3'315	3'315
Schmerz – Selbsteinschätzung	19.1 %	76	114	16.1 %	2'769	3'315
Schmerz – Fremdeinschätzung	12.2 %	114	114	11.3 %	3'315	3'315

Grafische Darstellung

Medizinische Qualitätsindikatoren 2021



Pflegewohnheim Flühbach

Schulweg 32, 4112 Flüh
SO

Rechtsform: Genossenschaft
Instrument: RAI-RUG KLV (Stufen)
Kanton: Solothurn (SO)
Anzahl Heime im Kanton: 43

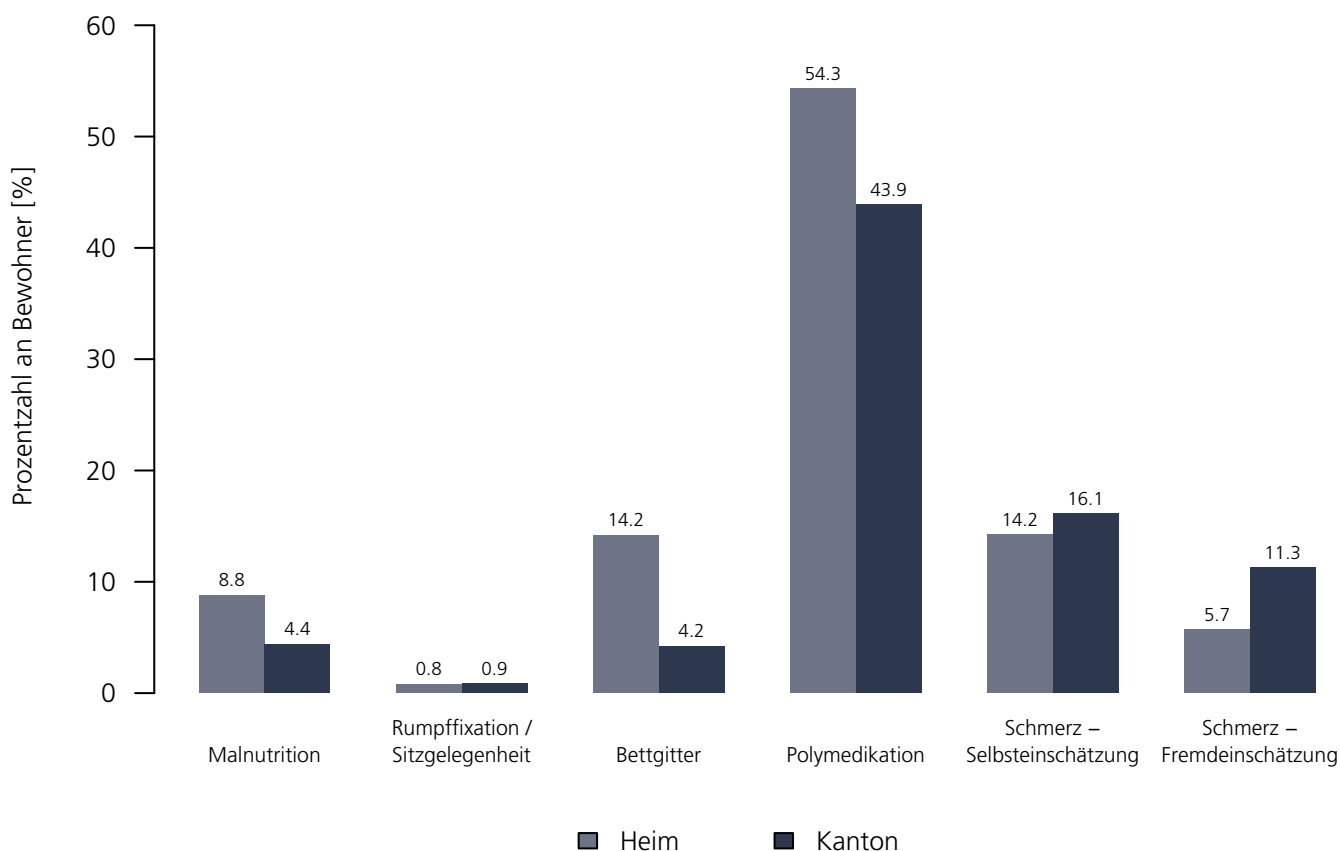
Medizinische Qualitätsindikatoren 2021

Numerische Darstellung

Indikatoren	Heim	NBew _{Heim}	TotalBew _{Heim}	SO	NBew _{SO}	TotalBew _{SO}
Malnutrition	8.8 %	35	38	4.4 %	2'659	3'315
Rumpffixation / Sitzgelegenheit	0.8 %	38	38	0.9 %	3'311	3'315
Bettgitter	14.2 %	35	38	4.2 %	3'153	3'315
Polymedikation	54.3 %	38	38	43.9 %	3'315	3'315
Schmerz – Selbsteinschätzung	14.2 %	32	38	16.1 %	2'769	3'315
Schmerz – Fremdeinschätzung	5.7 %	38	38	11.3 %	3'315	3'315

Grafische Darstellung

Medizinische Qualitätsindikatoren 2021



Institution Y-Psilon AG

Flughafenstrasse 1, 2540 Grenchen
SO

Rechtsform: Aktiengesellschaft
Instrument: RAI-RUG KLV (Stufen)
Kanton: Solothurn (SO)
Anzahl Heime im Kanton: 43

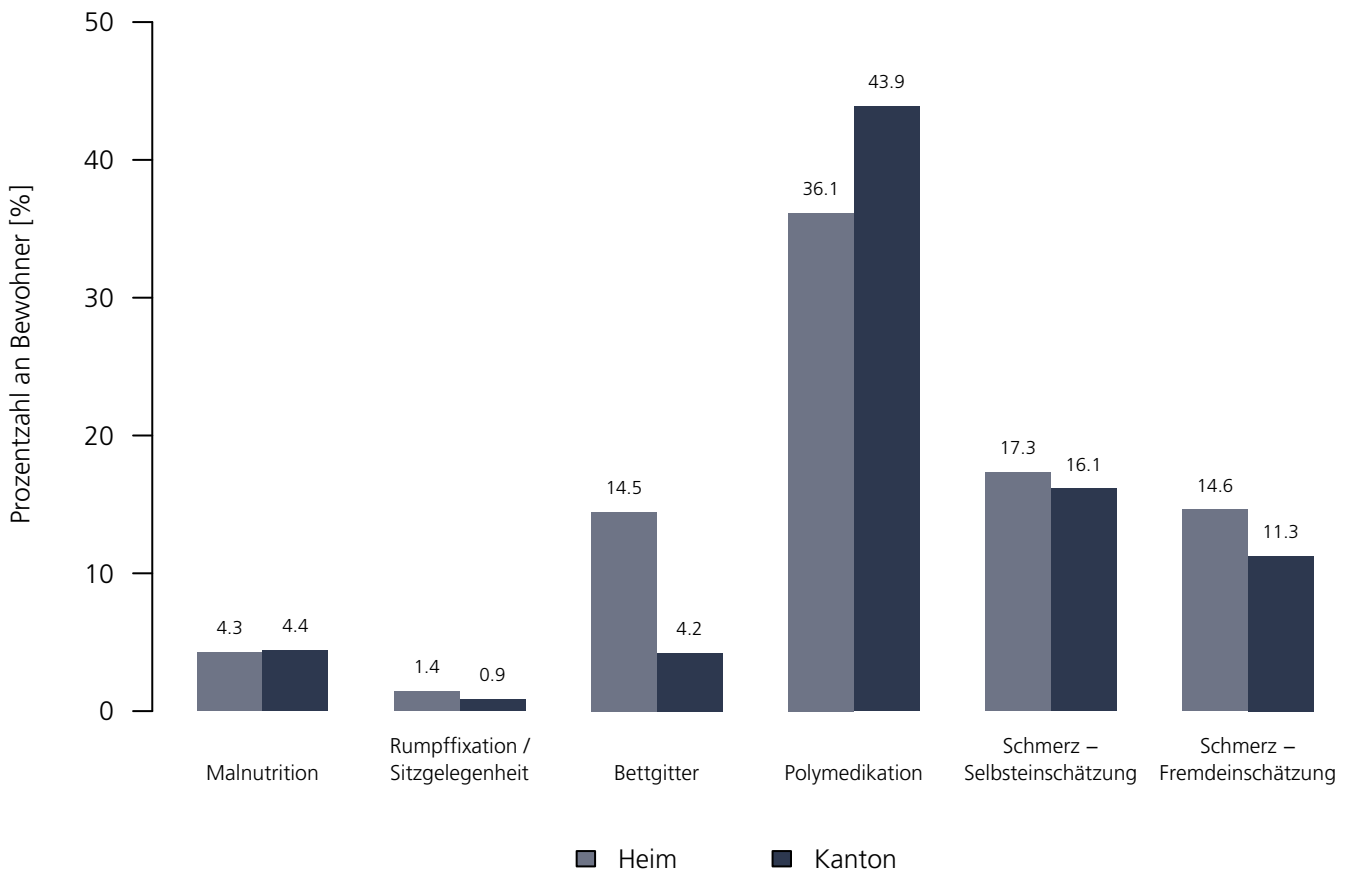
Medizinische Qualitätsindikatoren 2021

Numerische Darstellung

Indikatoren	Heim	NBew _{Heim}	TotalBew _{Heim}	SO	NBew _{SO}	TotalBew _{SO}
Malnutrition	4.3 %	19	19	4.4 %	2'659	3'315
Rumpffixation / Sitzgelegenheit	1.4 %	19	19	0.9 %	3'311	3'315
Bettgitter	14.5 %	19	19	4.2 %	3'153	3'315
Polymedikation	36.1 %	19	19	43.9 %	3'315	3'315
Schmerz – Selbsteinschätzung	17.3 %	13	19	16.1 %	2'769	3'315
Schmerz – Fremdeinschätzung	14.6 %	19	19	11.3 %	3'315	3'315

Grafische Darstellung

Medizinische Qualitätsindikatoren 2021



Alterszentrum Mühlefeld

Apperechweg 10, 5015 Niedererlinsbach
SO

Rechtsform: Verein
Instrument: RAI-RUG KLV (Stufen)
Kanton: Solothurn (SO)
Anzahl Heime im Kanton: 43

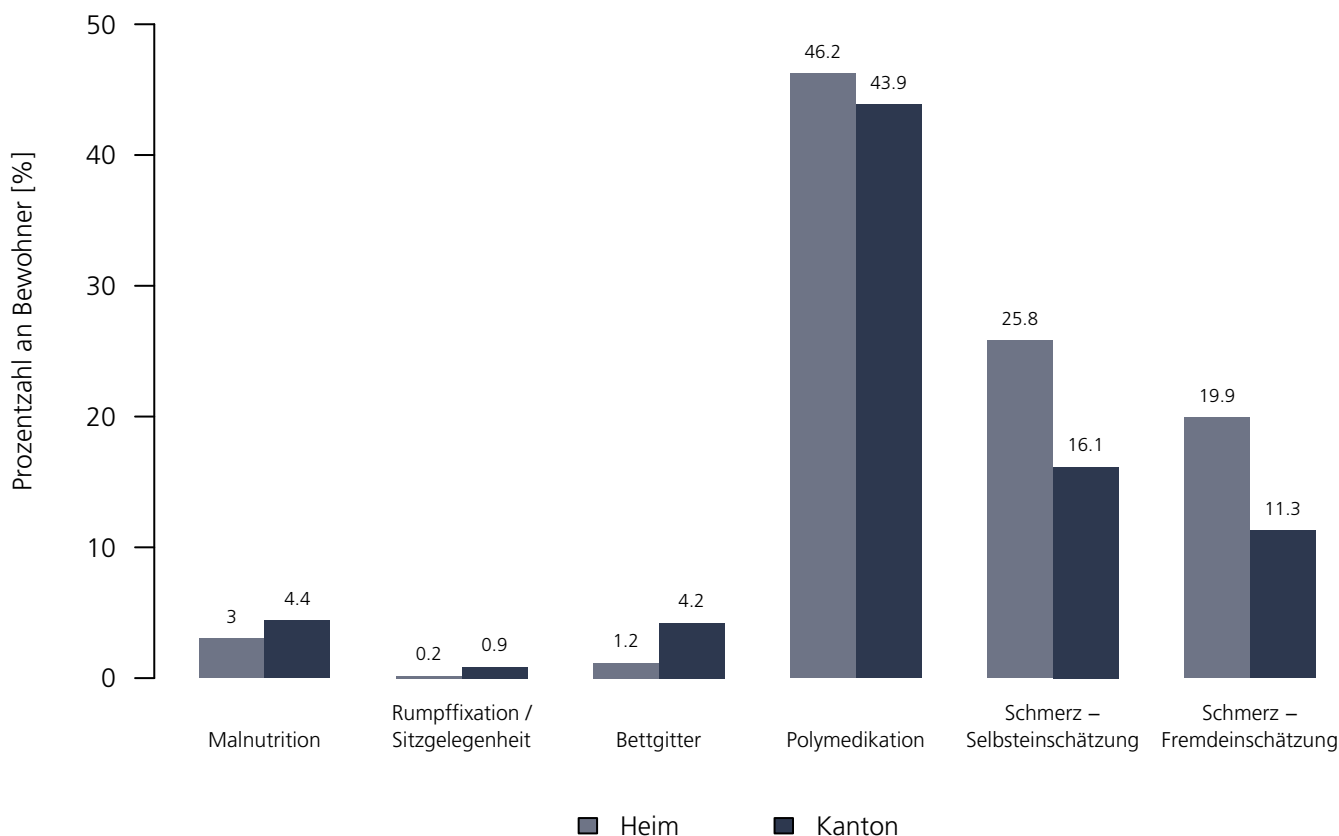
Medizinische Qualitätsindikatoren 2021

Numerische Darstellung

Indikatoren	Heim	NBew _{Heim}	TotalBew _{Heim}	SO	NBew _{SO}	TotalBew _{SO}
Malnutrition	3.0 %	48	54	4.4 %	2'659	3'315
Rumpffixation / Sitzgelegenheit	0.2 %	54	54	0.9 %	3'311	3'315
Bettgitter	1.2 %	53	54	4.2 %	3'153	3'315
Polymedikation	46.2 %	54	54	43.9 %	3'315	3'315
Schmerz – Selbsteinschätzung	25.8 %	39	54	16.1 %	2'769	3'315
Schmerz – Fremdeinschätzung	19.9 %	54	54	11.3 %	3'315	3'315

Grafische Darstellung

Medizinische Qualitätsindikatoren 2021



Genossenschaft für Altersbetreuung und Pflege Gäu (GAG)

Einschlagstrasse 56, 4622 Egerkingen
SO

Rechtsform: Genossenschaft
Instrument: RAI-RUG KLV (Stufen)
Kanton: Solothurn (SO)
Anzahl Heime im Kanton: 43

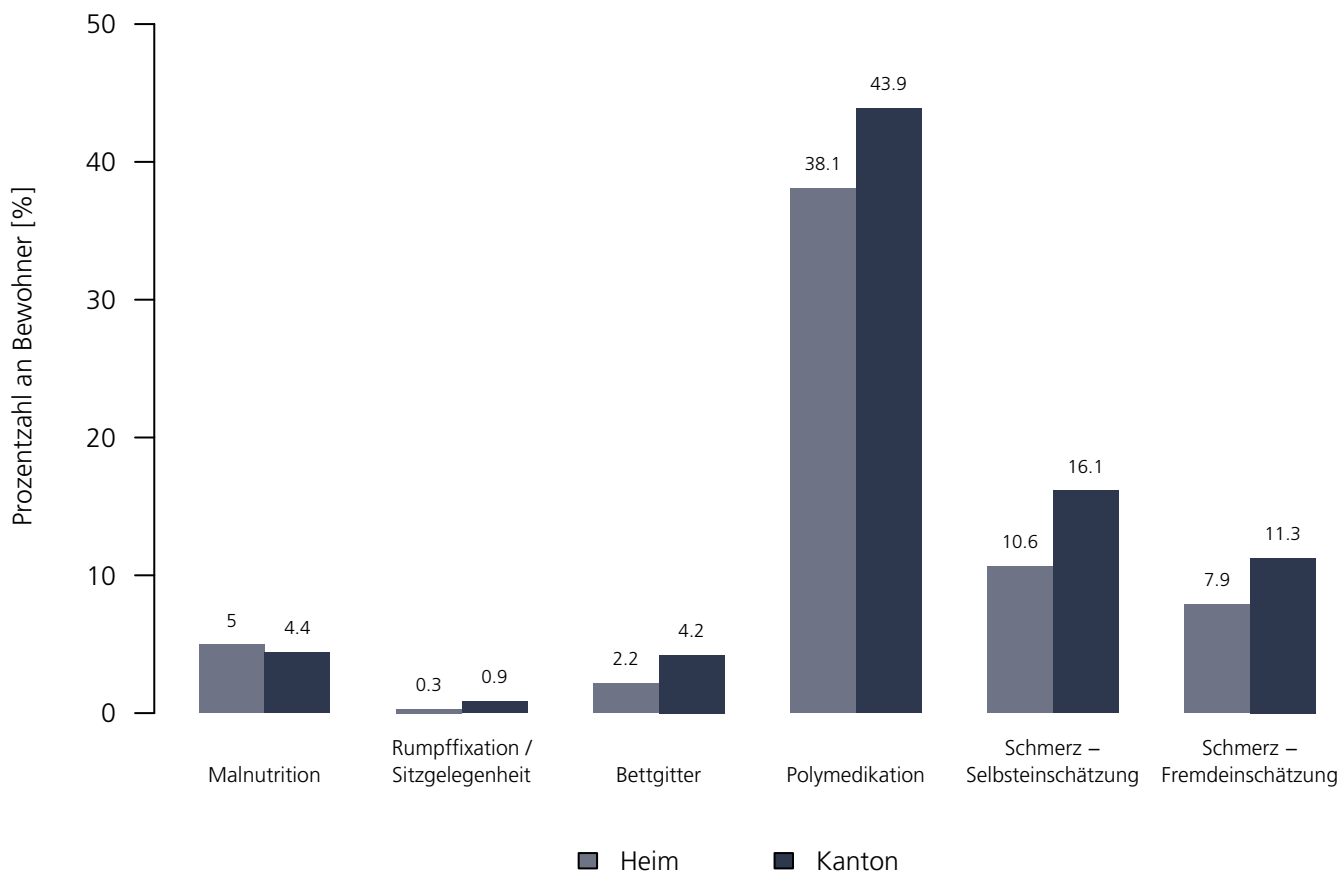
Medizinische Qualitätsindikatoren 2021

Numerische Darstellung

Indikatoren	Heim	NBew _{Heim}	TotalBew _{Heim}	SO	NBew _{SO}	TotalBew _{SO}
Malnutrition	5.0 %	148	187	4.4 %	2'659	3'315
Rumpffixation / Sitzgelegenheit	0.3 %	187	187	0.9 %	3'311	3'315
Bettgitter	2.2 %	173	187	4.2 %	3'153	3'315
Polymedikation	38.1 %	187	187	43.9 %	3'315	3'315
Schmerz – Selbsteinschätzung	10.6 %	145	187	16.1 %	2'769	3'315
Schmerz – Fremdeinschätzung	7.9 %	187	187	11.3 %	3'315	3'315

Grafische Darstellung

Medizinische Qualitätsindikatoren 2021



Elisabethenheim Bleichenberg

Asylweg 49, 4528 Zuchwil
SO

Rechtsform: Verein
Instrument: RAI-RUG KLV (Stufen)
Kanton: Solothurn (SO)
Anzahl Heime im Kanton: 43

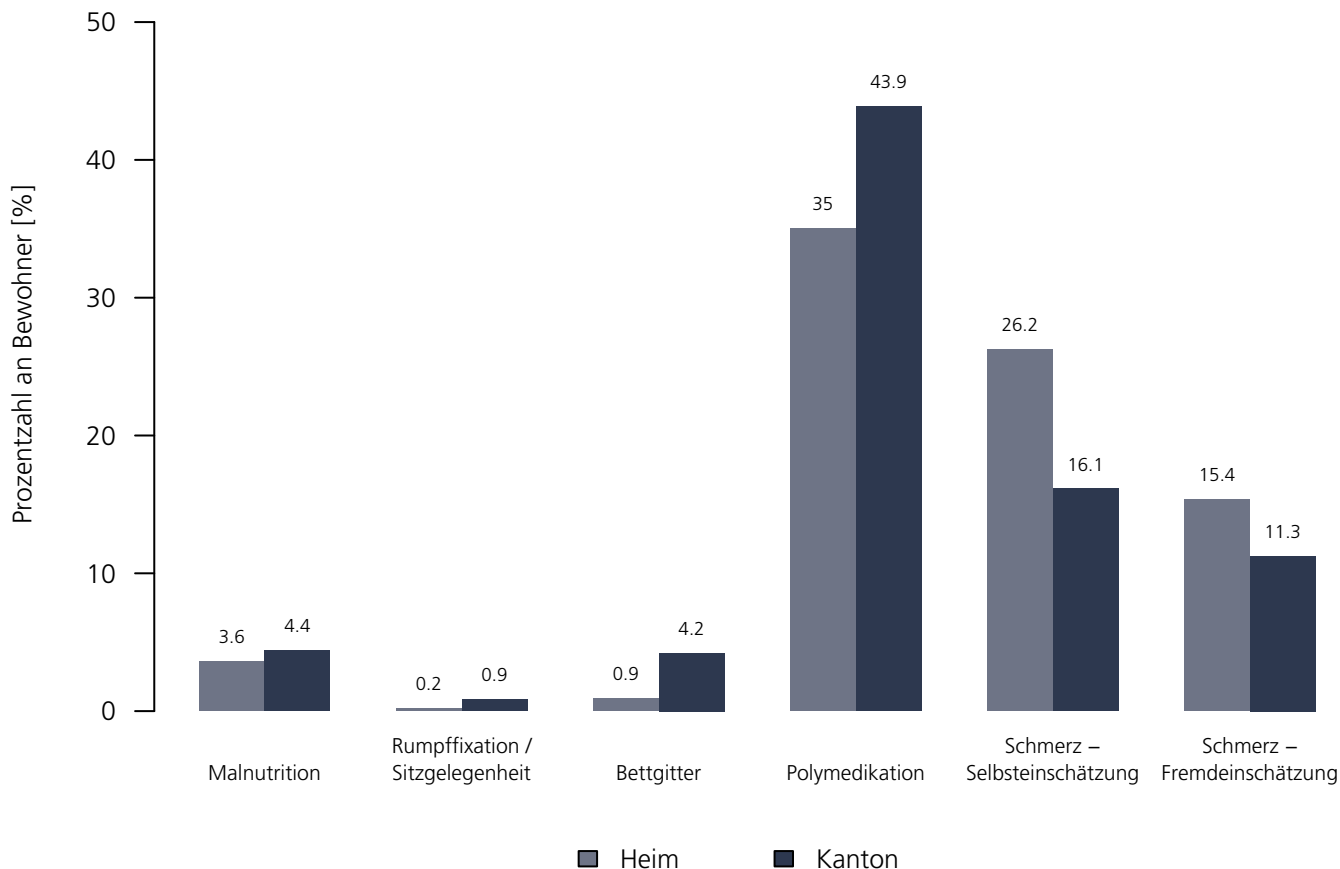
Medizinische Qualitätsindikatoren 2021

Numerische Darstellung

Indikatoren	Heim	NBew _{Heim}	TotalBew _{Heim}	SO	NBew _{SO}	TotalBew _{SO}
Malnutrition	3.6 %	35	45	4.4 %	2'659	3'315
Rumpffixation / Sitzgelegenheit	0.2 %	45	45	0.9 %	3'311	3'315
Bettgitter	0.9 %	35	45	4.2 %	3'153	3'315
Polymedikation	35.0 %	45	45	43.9 %	3'315	3'315
Schmerz – Selbsteinschätzung	26.2 %	44	45	16.1 %	2'769	3'315
Schmerz – Fremdeinschätzung	15.4 %	45	45	11.3 %	3'315	3'315

Grafische Darstellung

Medizinische Qualitätsindikatoren 2021



Tertianum AG – Sphinxmatte

Walter Schnyder–Strasse 5, 4502 Solothurn
SO

Rechtsform: Aktiengesellschaft
Instrument: RAI–RUG KLV (Stufen)
Kanton: Solothurn (SO)
Anzahl Heime im Kanton: 43

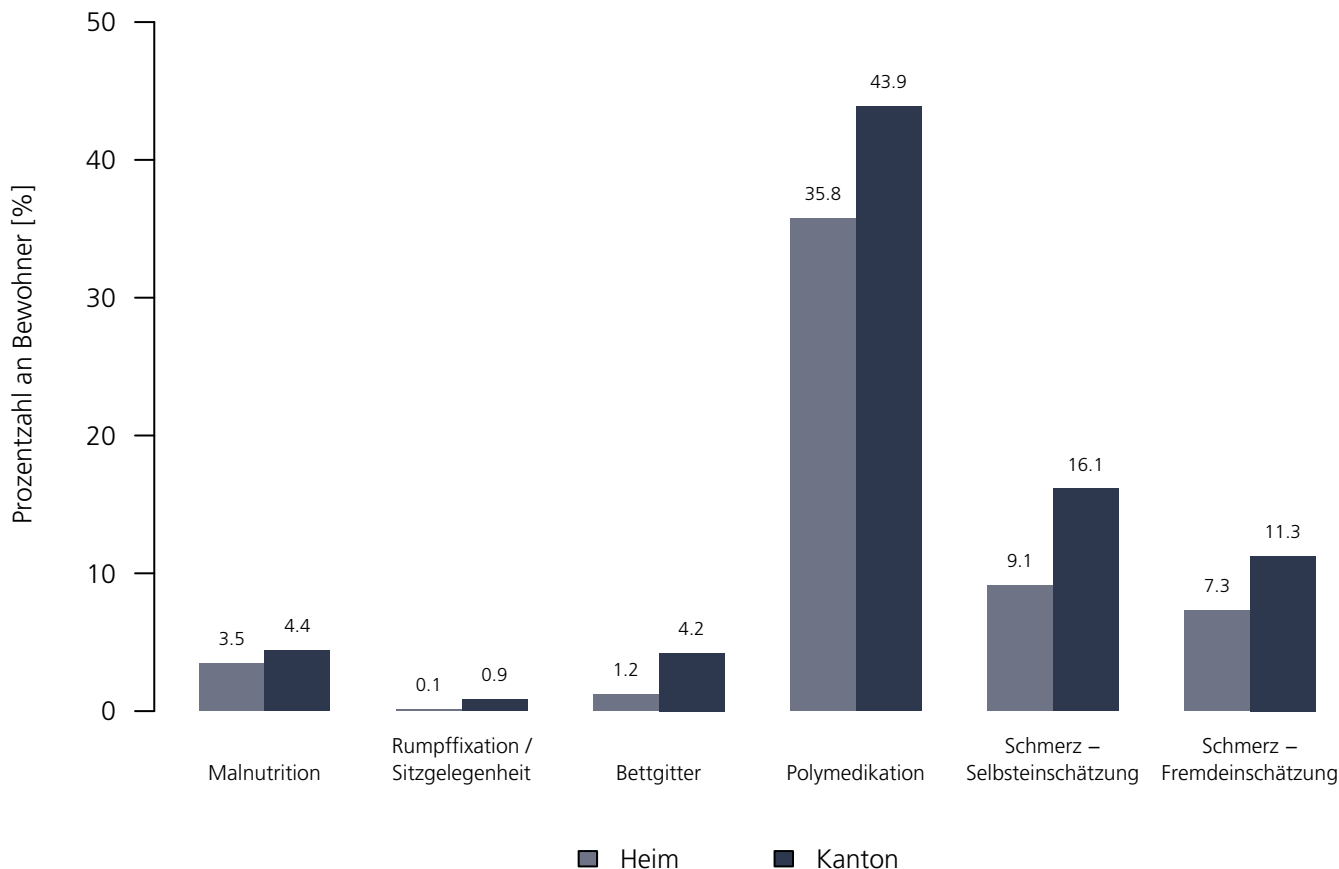
Medizinische Qualitätsindikatoren 2021

Numerische Darstellung

Indikatoren	Heim	NBew _{Heim}	TotalBew _{Heim}	SO	NBew _{SO}	TotalBew _{SO}
Malnutrition	3.5 %	26	34	4.4 %	2'659	3'315
Rumpffixation / Sitzgelegenheit	0.1 %	34	34	0.9 %	3'311	3'315
Bettgitter	1.2 %	31	34	4.2 %	3'153	3'315
Polymedikation	35.8 %	34	34	43.9 %	3'315	3'315
Schmerz – Selbsteinschätzung	9.1 %	34	34	16.1 %	2'769	3'315
Schmerz – Fremdeinschätzung	7.3 %	34	34	11.3 %	3'315	3'315

Grafische Darstellung

Medizinische Qualitätsindikatoren 2021



Sunnepark Grenchen AG

Wissbächlistrasse 48, 2540 Grenchen
SO

Rechtsform: Aktiengesellschaft
Instrument: RAI-RUG KLV (Stufen)
Kanton: Solothurn (SO)
Anzahl Heime im Kanton: 43

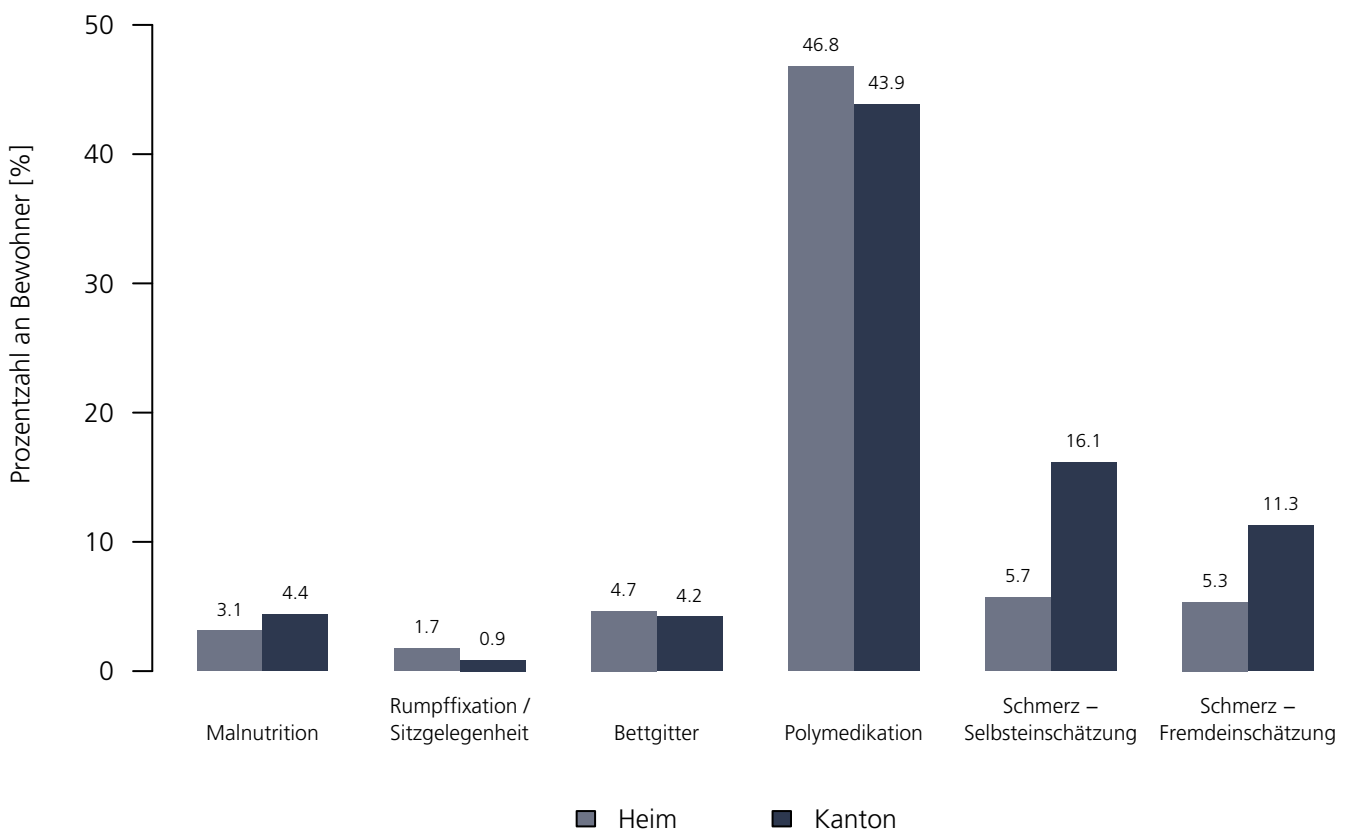
Medizinische Qualitätsindikatoren 2021

Numerische Darstellung

Indikatoren	Heim	NBew _{Heim}	TotalBew _{Heim}	SO	NBew _{SO}	TotalBew _{SO}
Malnutrition	3.1 %	87	110	4.4 %	2'659	3'315
Rumpffixation / Sitzgelegenheit	1.7 %	110	110	0.9 %	3'311	3'315
Bettgitter	4.7 %	106	110	4.2 %	3'153	3'315
Polymedikation	46.8 %	110	110	43.9 %	3'315	3'315
Schmerz – Selbsteinschätzung	5.7 %	91	110	16.1 %	2'769	3'315
Schmerz – Fremdeinschätzung	5.3 %	110	110	11.3 %	3'315	3'315

Grafische Darstellung

Medizinische Qualitätsindikatoren 2021



GERBE Einsiedeln – Genossenschaft für Alterssiedlungen

Gerbestrasse 5, 8840 Einsiedeln
SZ

Rechtsform: Genossenschaft
Instrument: BESA Minuten KLV
Kanton: Schwyz (SZ)
Anzahl Heime im Kanton: 21

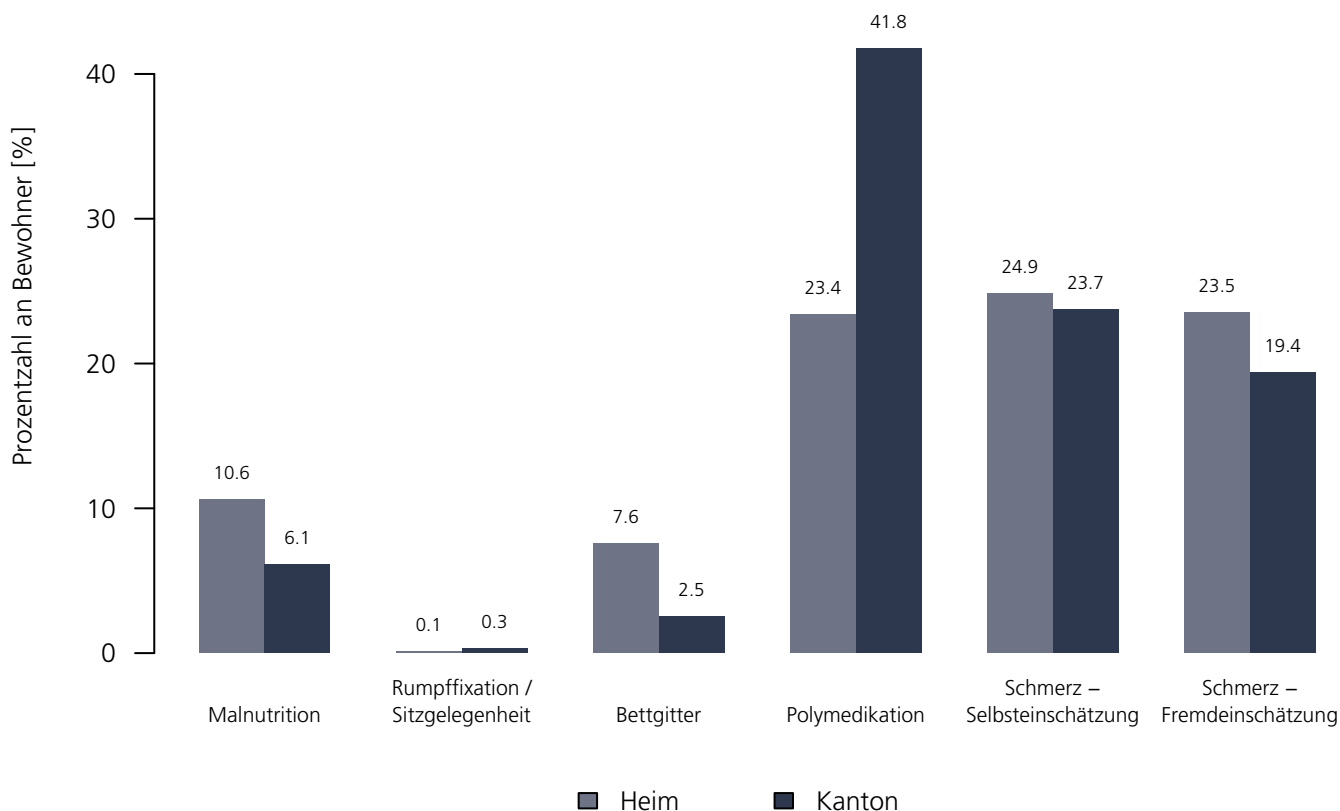
Medizinische Qualitätsindikatoren 2021

Numerische Darstellung

Indikatoren	Heim	NBew _{Heim}	TotalBew _{Heim}	SZ	NBew _{SZ}	TotalBew _{SZ}
Malnutrition	10.6 %	100	120	6.1 %	1'286	1'571
Rumpffixation / Sitzgelegenheit	0.1 %	120	120	0.3 %	1'571	1'571
Bettgitter	7.6 %	106	120	2.5 %	1'438	1'571
Polymedikation	23.4 %	120	120	41.8 %	1'571	1'571
Schmerz – Selbsteinschätzung	24.9 %	103	120	23.7 %	1'402	1'571
Schmerz – Fremdeinschätzung	23.5 %	120	120	19.4 %	1'571	1'571

Grafische Darstellung

Medizinische Qualitätsindikatoren 2021



Alterszentrum Heideweg

Heideweg 10, 6440 Brunnen
SZ

Rechtsform: Öffentl. Unternehmen Gemeinde
Instrument: BESA Minuten KLV
Kanton: Schwyz (SZ)
Anzahl Heime im Kanton: 21

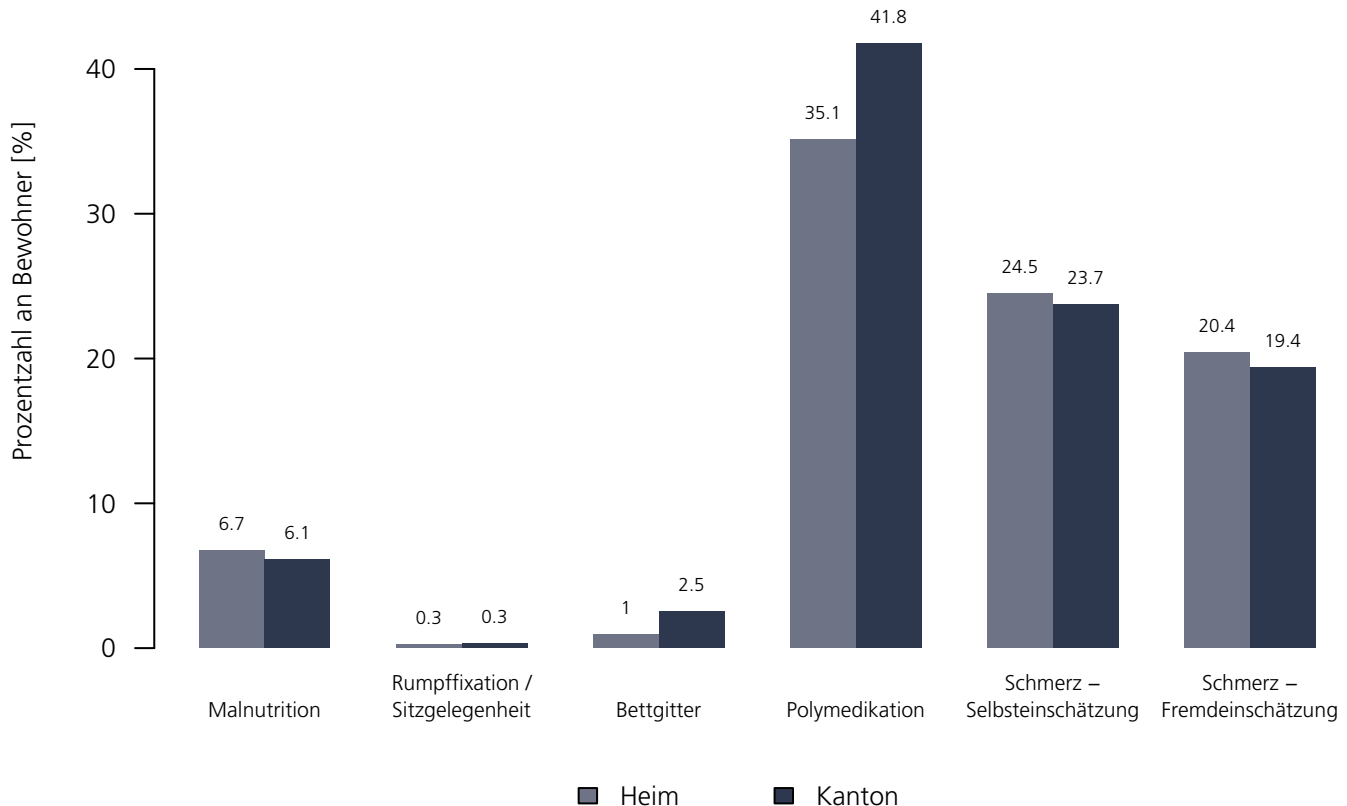
Medizinische Qualitätsindikatoren 2021

Numerische Darstellung

Indikatoren	Heim	NBew _{Heim}	TotalBew _{Heim}	SZ	NBew _{SZ}	TotalBew _{SZ}
Malnutrition	6.7 %	98	126	6.1 %	1'286	1'571
Rumpffixation / Sitzgelegenheit	0.3 %	126	126	0.3 %	1'571	1'571
Bettgitter	1.0 %	122	126	2.5 %	1'438	1'571
Polymedikation	35.1 %	126	126	41.8 %	1'571	1'571
Schmerz – Selbsteinschätzung	24.5 %	98	126	23.7 %	1'402	1'571
Schmerz – Fremdeinschätzung	20.4 %	126	126	19.4 %	1'571	1'571

Grafische Darstellung

Medizinische Qualitätsindikatoren 2021



Acherhof – Stiftung Betagten- und Pflegezentrum am Fusse der Mythen

Grundstrasse 32, 6430 Schwyz
SZ

Rechtsform: Stiftung (Art. 80 ff. ZGB)
Instrument: BESA Minuten KLV
Kanton: Schwyz (SZ)
Anzahl Heime im Kanton: 21

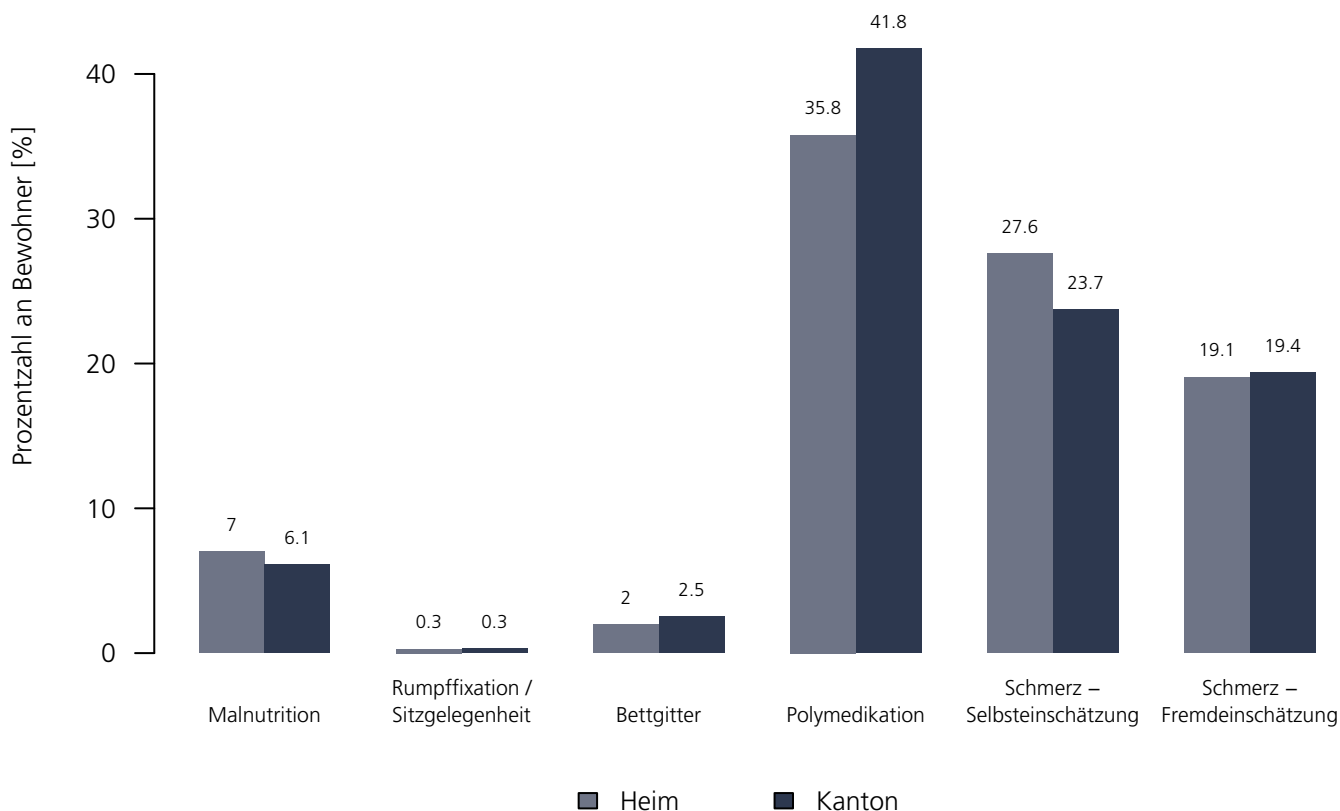
Medizinische Qualitätsindikatoren 2021

Numerische Darstellung

Indikatoren	Heim	NBew _{Heim}	TotalBew _{Heim}	SZ	NBew _{SZ}	TotalBew _{SZ}
Malnutrition	7.0 %	105	133	6.1 %	1'286	1'571
Rumpffixation / Sitzgelegenheit	0.3 %	133	133	0.3 %	1'571	1'571
Bettgitter	2.0 %	120	133	2.5 %	1'438	1'571
Polymedikation	35.8 %	133	133	41.8 %	1'571	1'571
Schmerz – Selbsteinschätzung	27.6 %	127	133	23.7 %	1'402	1'571
Schmerz – Fremdeinschätzung	19.1 %	133	133	19.4 %	1'571	1'571

Grafische Darstellung

Medizinische Qualitätsindikatoren 2021



Tertianum AG – Huob

Huobstrasse 5, 8808 Pfäffikon
SZ

Rechtsform: Aktiengesellschaft
Instrument: BESA Minuten KLV
Kanton: Schwyz (SZ)
Anzahl Heime im Kanton: 21

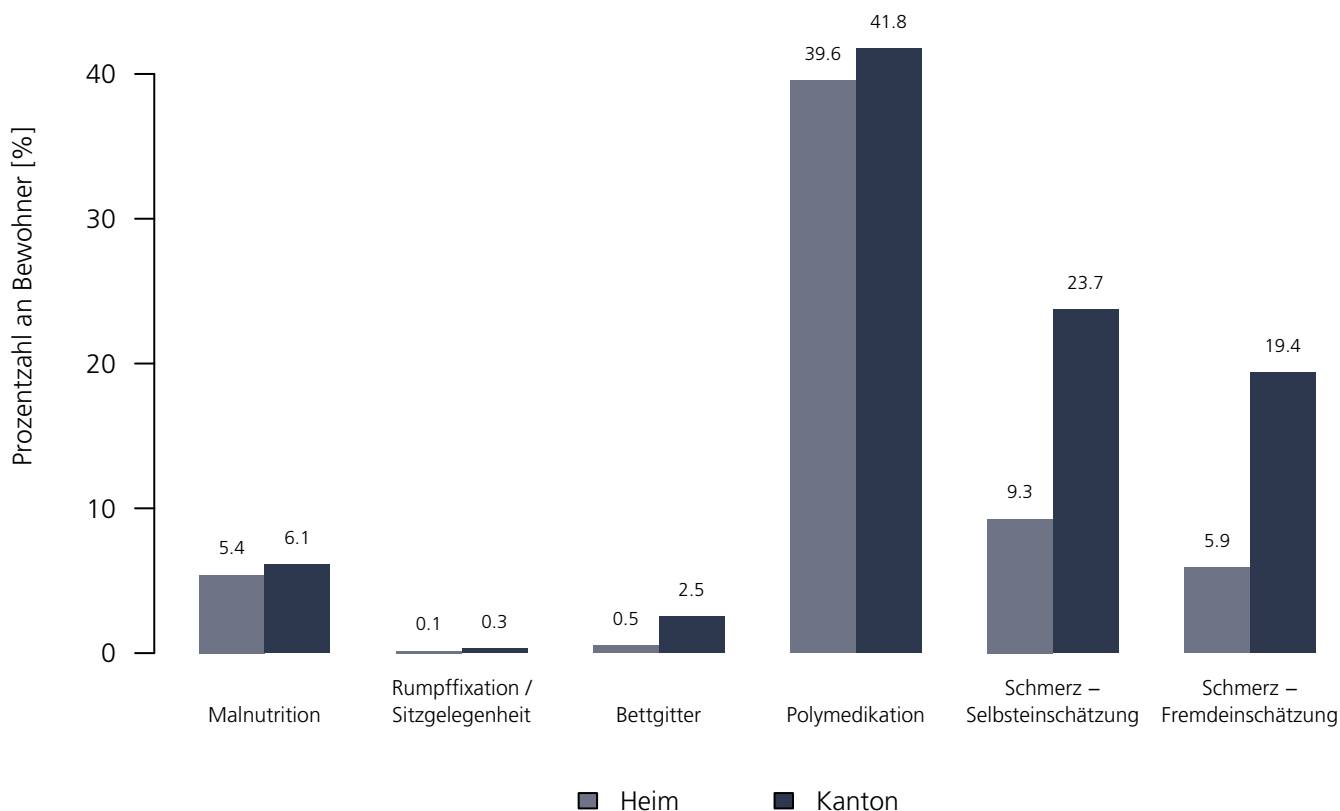
Medizinische Qualitätsindikatoren 2021

Numerische Darstellung

Indikatoren	Heim	NBew _{Heim}	TotalBew _{Heim}	SZ	NBew _{SZ}	TotalBew _{SZ}
Malnutrition	5.4 %	17	26	6.1 %	1'286	1'571
Rumpffixation / Sitzgelegenheit	0.1 %	26	26	0.3 %	1'571	1'571
Bettgitter	0.5 %	23	26	2.5 %	1'438	1'571
Polymedikation	39.6 %	26	26	41.8 %	1'571	1'571
Schmerz – Selbsteinschätzung	9.3 %	25	26	23.7 %	1'402	1'571
Schmerz – Fremdeinschätzung	5.9 %	26	26	19.4 %	1'571	1'571

Grafische Darstellung

Medizinische Qualitätsindikatoren 2021



Alterszentrum am Etzel

Dorfstrasse 55, 8835 Feusisberg
SZ

Rechtsform: Stiftung (Art. 80 ff. ZGB)
Instrument: BESA Minuten KLV
Kanton: Schwyz (SZ)
Anzahl Heime im Kanton: 21

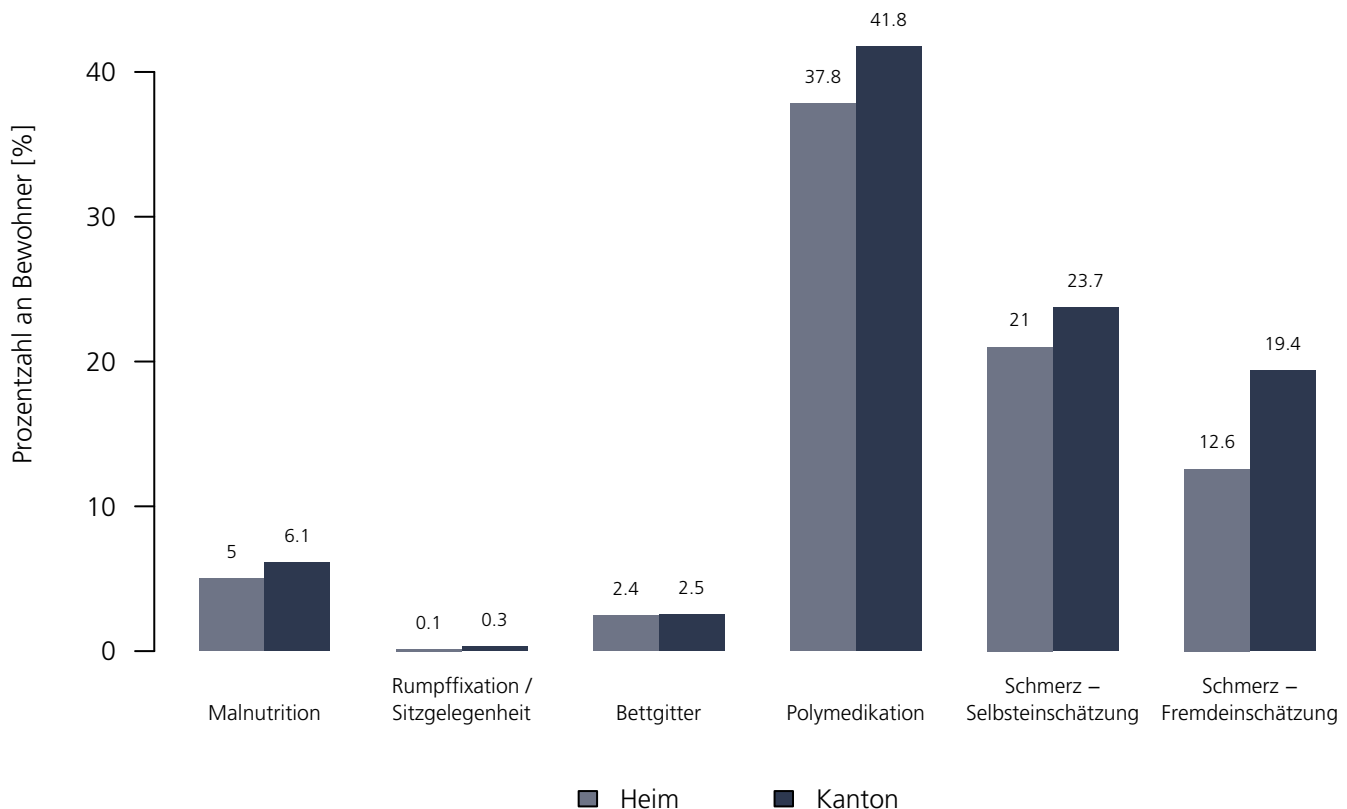
Medizinische Qualitätsindikatoren 2021

Numerische Darstellung

Indikatoren	Heim	NBew _{Heim}	TotalBew _{Heim}	SZ	NBew _{SZ}	TotalBew _{SZ}
Malnutrition	5.0 %	64	77	6.1 %	1'286	1'571
Rumpffixation / Sitzgelegenheit	0.1 %	77	77	0.3 %	1'571	1'571
Bettgitter	2.4 %	74	77	2.5 %	1'438	1'571
Polymedikation	37.8 %	77	77	41.8 %	1'571	1'571
Schmerz – Selbsteinschätzung	21.0 %	68	77	23.7 %	1'402	1'571
Schmerz – Fremdeinschätzung	12.6 %	77	77	19.4 %	1'571	1'571

Grafische Darstellung

Medizinische Qualitätsindikatoren 2021



Wohn- und Pflegezentrum Stockberg

Stockbergstrasse 9, 8854 Siebnen
SZ

Rechtsform: Stiftung (Art. 80 ff. ZGB)
Instrument: BESA Minuten KLV
Kanton: Schwyz (SZ)
Anzahl Heime im Kanton: 21

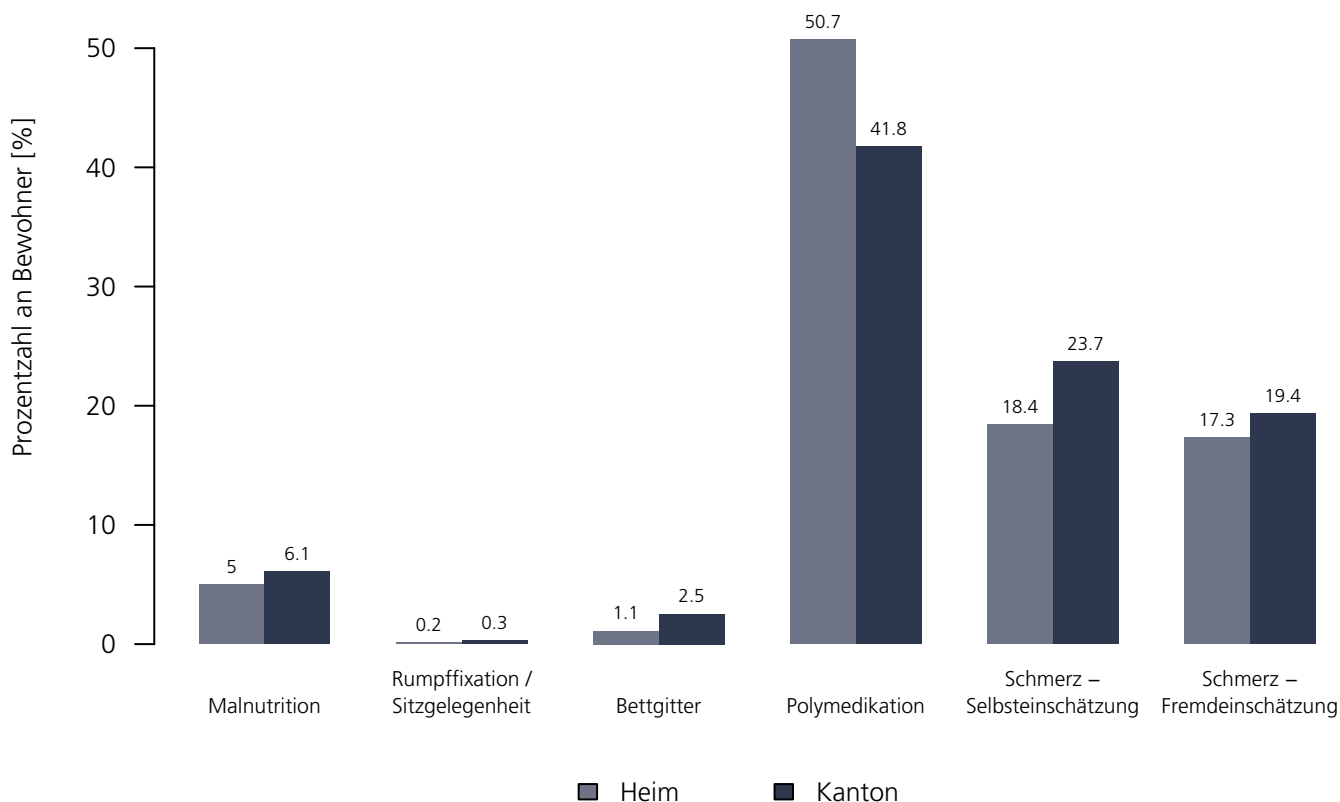
Medizinische Qualitätsindikatoren 2021

Numerische Darstellung

Indikatoren	Heim	NBew _{Heim}	TotalBew _{Heim}	SZ	NBew _{SZ}	TotalBew _{SZ}
Malnutrition	5.0 %	56	70	6.1 %	1'286	1'571
Rumpffixation / Sitzgelegenheit	0.2 %	70	70	0.3 %	1'571	1'571
Bettgitter	1.1 %	64	70	2.5 %	1'438	1'571
Polymedikation	50.7 %	70	70	41.8 %	1'571	1'571
Schmerz – Selbsteinschätzung	18.4 %	60	70	23.7 %	1'402	1'571
Schmerz – Fremdeinschätzung	17.3 %	70	70	19.4 %	1'571	1'571

Grafische Darstellung

Medizinische Qualitätsindikatoren 2021



Stiftung Alterszentrum Turm–Matt

Bahnhofstrasse 16, 8832 Wollerau
SZ

Rechtsform: Stiftung (Art. 80 ff. ZGB)
Instrument: BESA Minuten KLV
Kanton: Schwyz (SZ)
Anzahl Heime im Kanton: 21

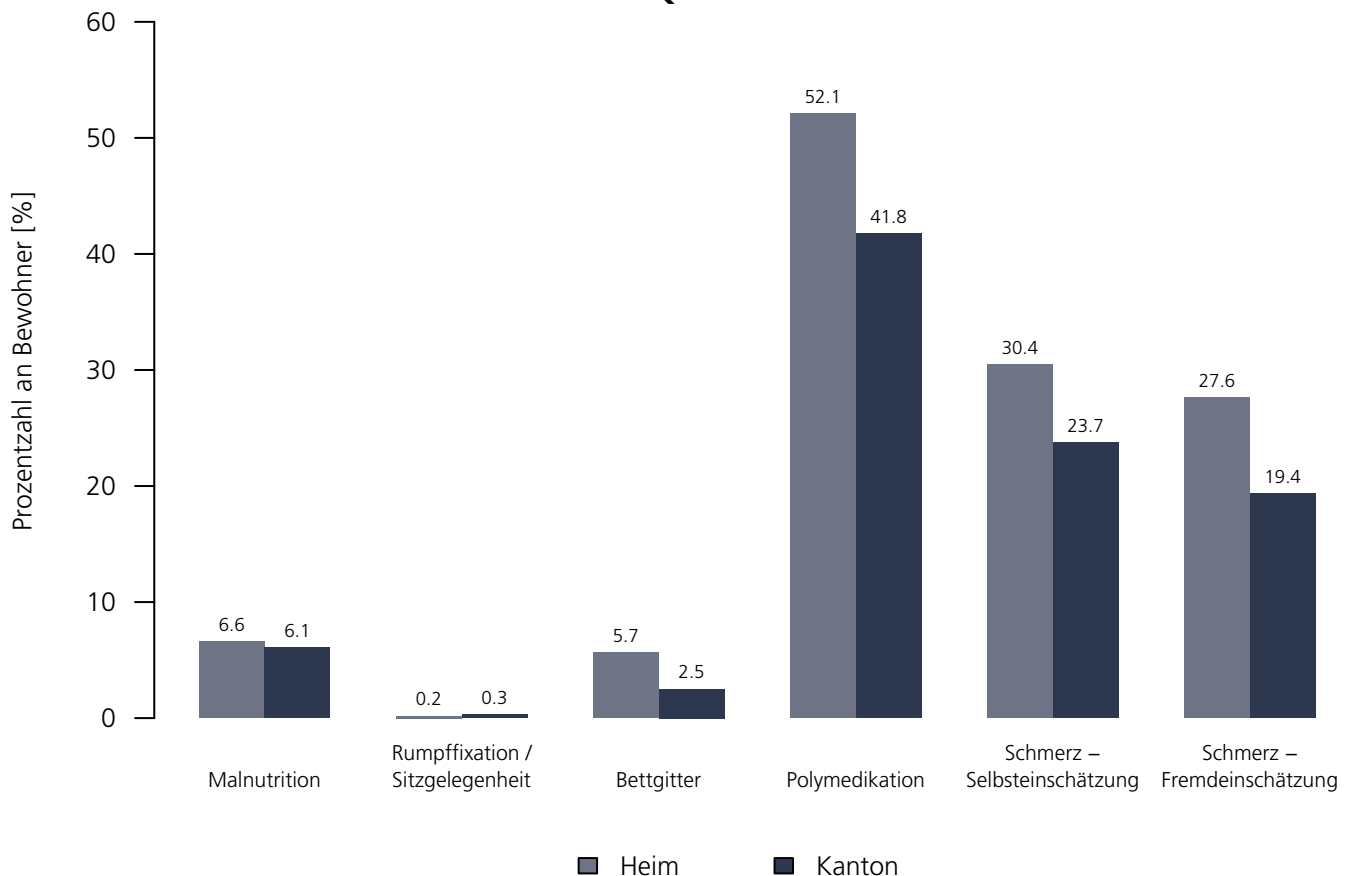
Medizinische Qualitätsindikatoren 2021

Numerische Darstellung

Indikatoren	Heim	NBew _{Heim}	TotalBew _{Heim}	SZ	NBew _{SZ}	TotalBew _{SZ}
Malnutrition	6.6 %	41	47	6.1 %	1'286	1'571
Rumpffixation / Sitzgelegenheit	0.2 %	47	47	0.3 %	1'571	1'571
Bettgitter	5.7 %	38	47	2.5 %	1'438	1'571
Polymedikation	52.1 %	47	47	41.8 %	1'571	1'571
Schmerz – Selbsteinschätzung	30.4 %	47	47	23.7 %	1'402	1'571
Schmerz – Fremdeinschätzung	27.6 %	47	47	19.4 %	1'571	1'571

Grafische Darstellung

Medizinische Qualitätsindikatoren 2021



Alters- und Pflegeheim Rosenpark

Kerngasse 4, 6442 Gersau
SZ

Rechtsform: Stiftung (Art. 80 ff. ZGB)
Instrument: BESA Minuten KLV
Kanton: Schwyz (SZ)
Anzahl Heime im Kanton: 21

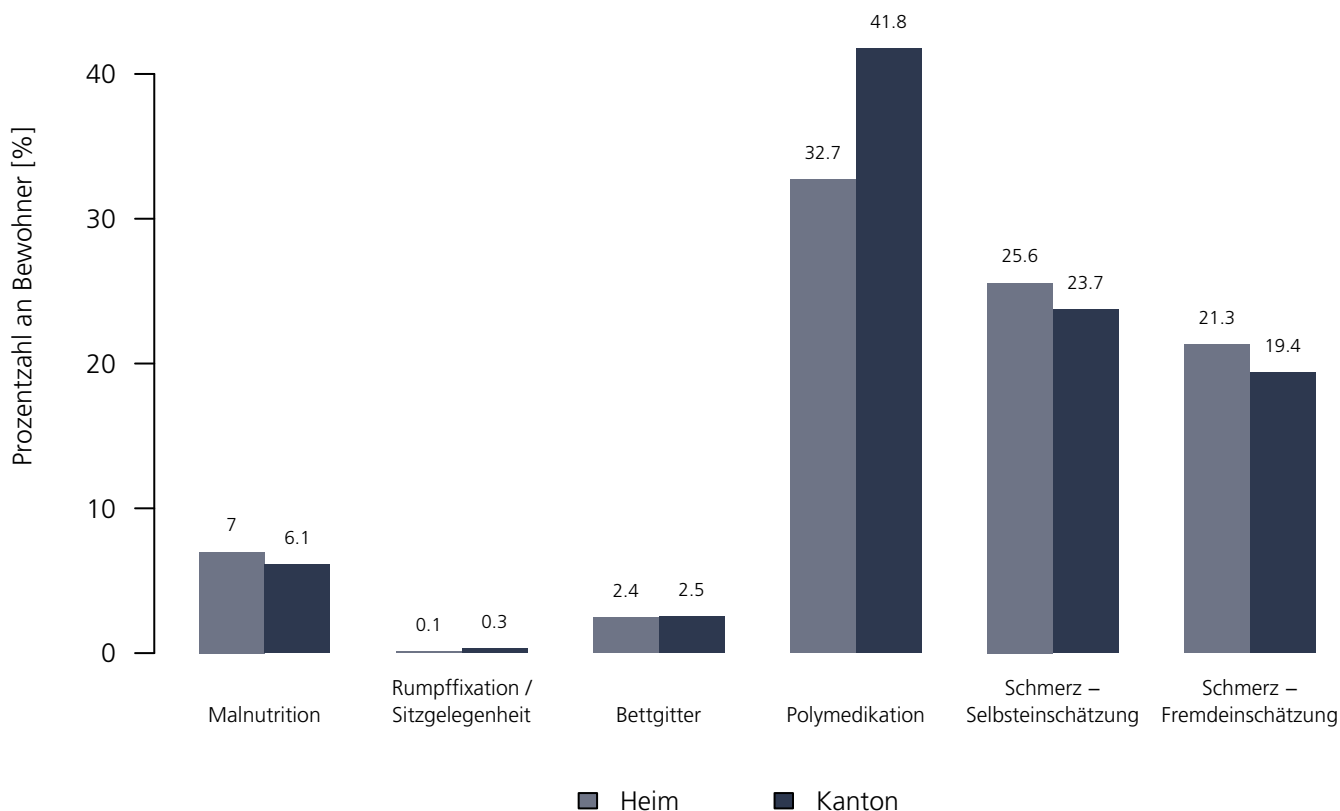
Medizinische Qualitätsindikatoren 2021

Numerische Darstellung

Indikatoren	Heim	NBew _{Heim}	TotalBew _{Heim}	SZ	NBew _{SZ}	TotalBew _{SZ}
Malnutrition	7.0 %	50	64	6.1 %	1'286	1'571
Rumpffixation / Sitzgelegenheit	0.1 %	64	64	0.3 %	1'571	1'571
Bettgitter	2.4 %	56	64	2.5 %	1'438	1'571
Polymedikation	32.7 %	64	64	41.8 %	1'571	1'571
Schmerz – Selbsteinschätzung	25.6 %	57	64	23.7 %	1'402	1'571
Schmerz – Fremdeinschätzung	21.3 %	64	64	19.4 %	1'571	1'571

Grafische Darstellung

Medizinische Qualitätsindikatoren 2021



Seematt Pflegezentrum

Seemattzopfweg 2, 6403 Kuessnacht Am Rigi
SZ

Rechtsform: Öffentl.–rechtl. Körperschaft
Instrument: BESA Minuten KLV
Kanton: Schwyz (SZ)
Anzahl Heime im Kanton: 21

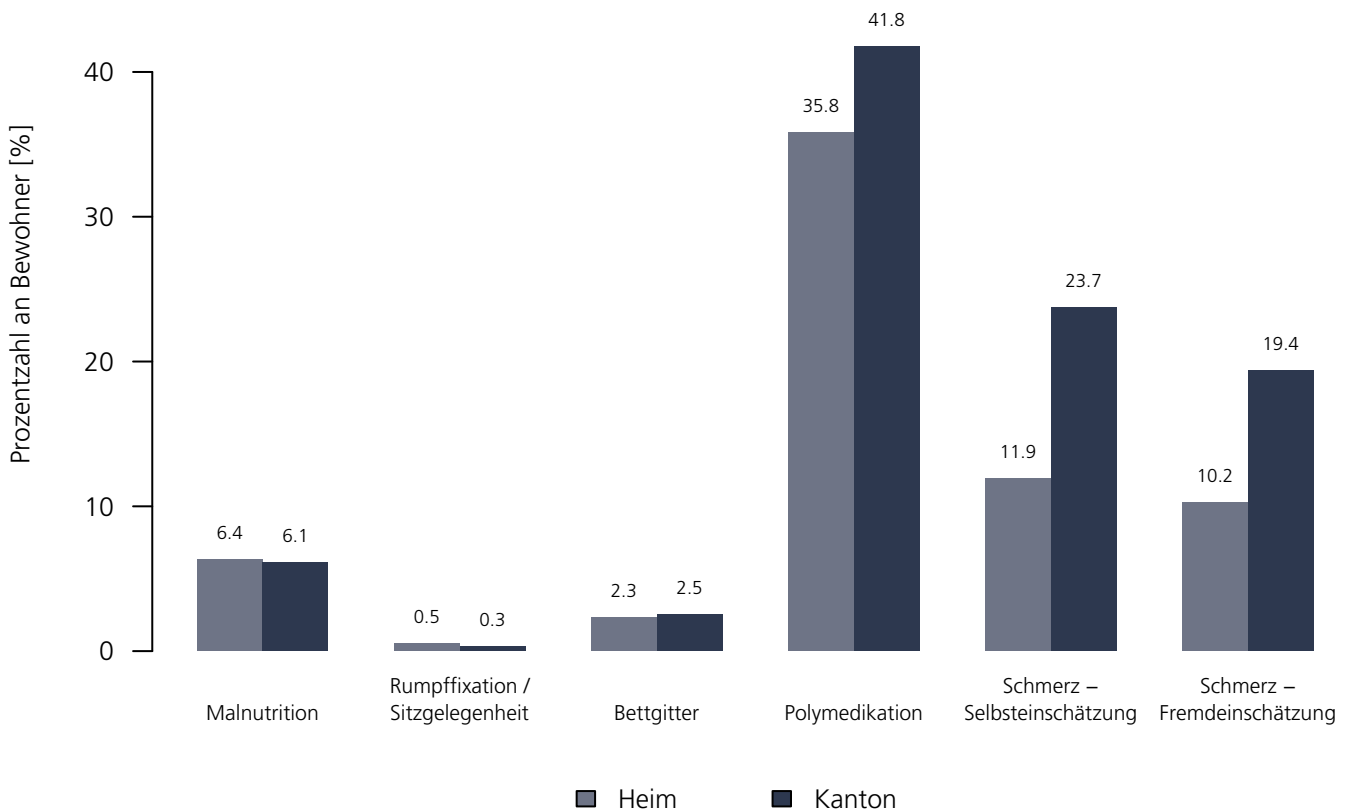
Medizinische Qualitätsindikatoren 2021

Numerische Darstellung

Indikatoren	Heim	NBew _{Heim}	TotalBew _{Heim}	SZ	NBew _{SZ}	TotalBew _{SZ}
Malnutrition	6.4 %	78	90	6.1 %	1'286	1'571
Rumpffixation / Sitzgelegenheit	0.5 %	90	90	0.3 %	1'571	1'571
Bettgitter	2.3 %	88	90	2.5 %	1'438	1'571
Polymedikation	35.8 %	90	90	41.8 %	1'571	1'571
Schmerz – Selbsteinschätzung	11.9 %	89	90	23.7 %	1'402	1'571
Schmerz – Fremdeinschätzung	10.2 %	90	90	19.4 %	1'571	1'571

Grafische Darstellung

Medizinische Qualitätsindikatoren 2021



Stiftung Seniorenzentrum Engelhof

Engelhofstrasse 1, 8852 Altendorf
SZ

Rechtsform: Stiftung (Art. 80 ff. ZGB)
Instrument: BESA Minuten KLV
Kanton: Schwyz (SZ)
Anzahl Heime im Kanton: 21

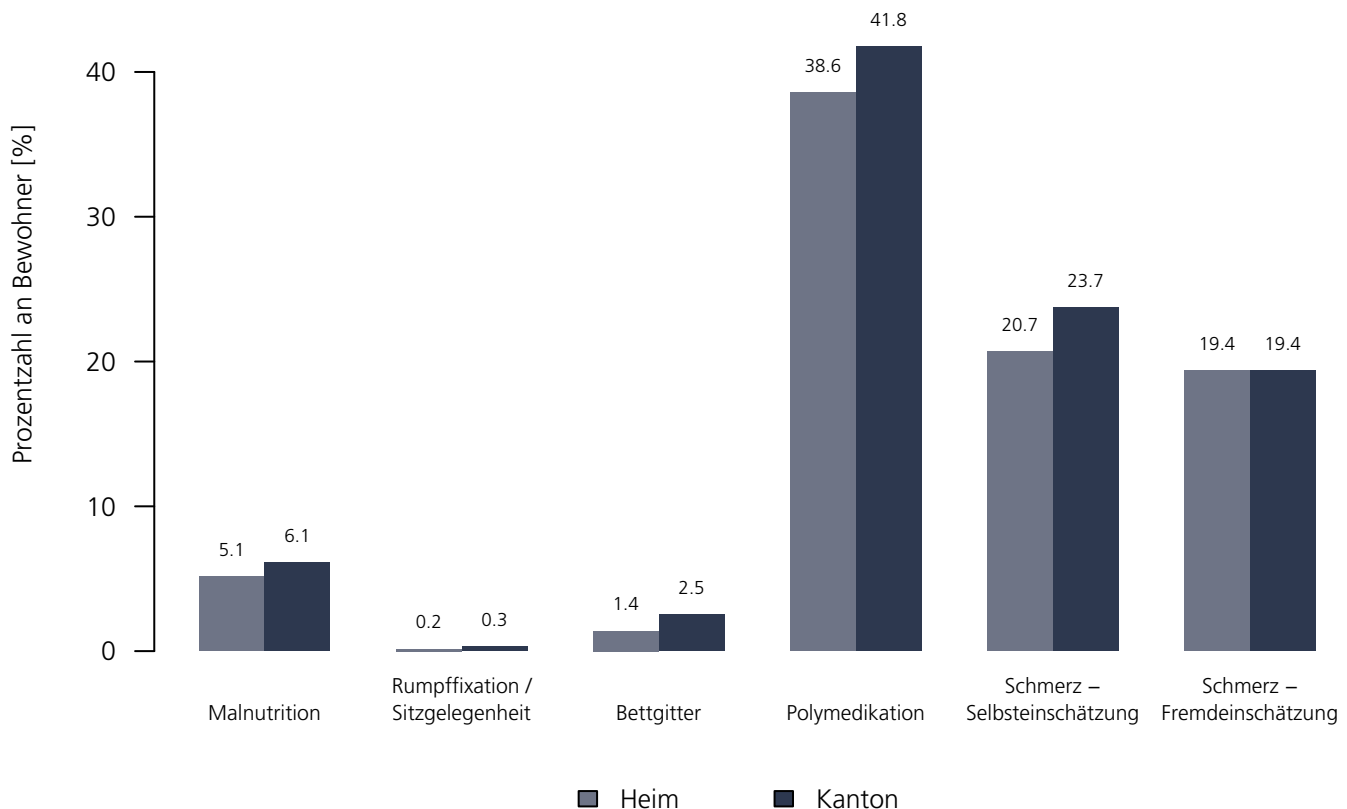
Medizinische Qualitätsindikatoren 2021

Numerische Darstellung

Indikatoren	Heim	NBew _{Heim}	TotalBew _{Heim}	SZ	NBew _{SZ}	TotalBew _{SZ}
Malnutrition	5.1 %	63	78	6.1 %	1'286	1'571
Rumpffixation / Sitzgelegenheit	0.2 %	78	78	0.3 %	1'571	1'571
Bettgitter	1.4 %	72	78	2.5 %	1'438	1'571
Polymedikation	38.6 %	78	78	41.8 %	1'571	1'571
Schmerz – Selbsteinschätzung	20.7 %	66	78	23.7 %	1'402	1'571
Schmerz – Fremdeinschätzung	19.4 %	78	78	19.4 %	1'571	1'571

Grafische Darstellung

Medizinische Qualitätsindikatoren 2021



Alters- und Pflegezentrum Au AG – Steinen-Lauerz

Aazopfweg 17, 6422 Steinen
SZ

Rechtsform: Aktiengesellschaft
Instrument: BESA Minuten KLV
Kanton: Schwyz (SZ)
Anzahl Heime im Kanton: 21

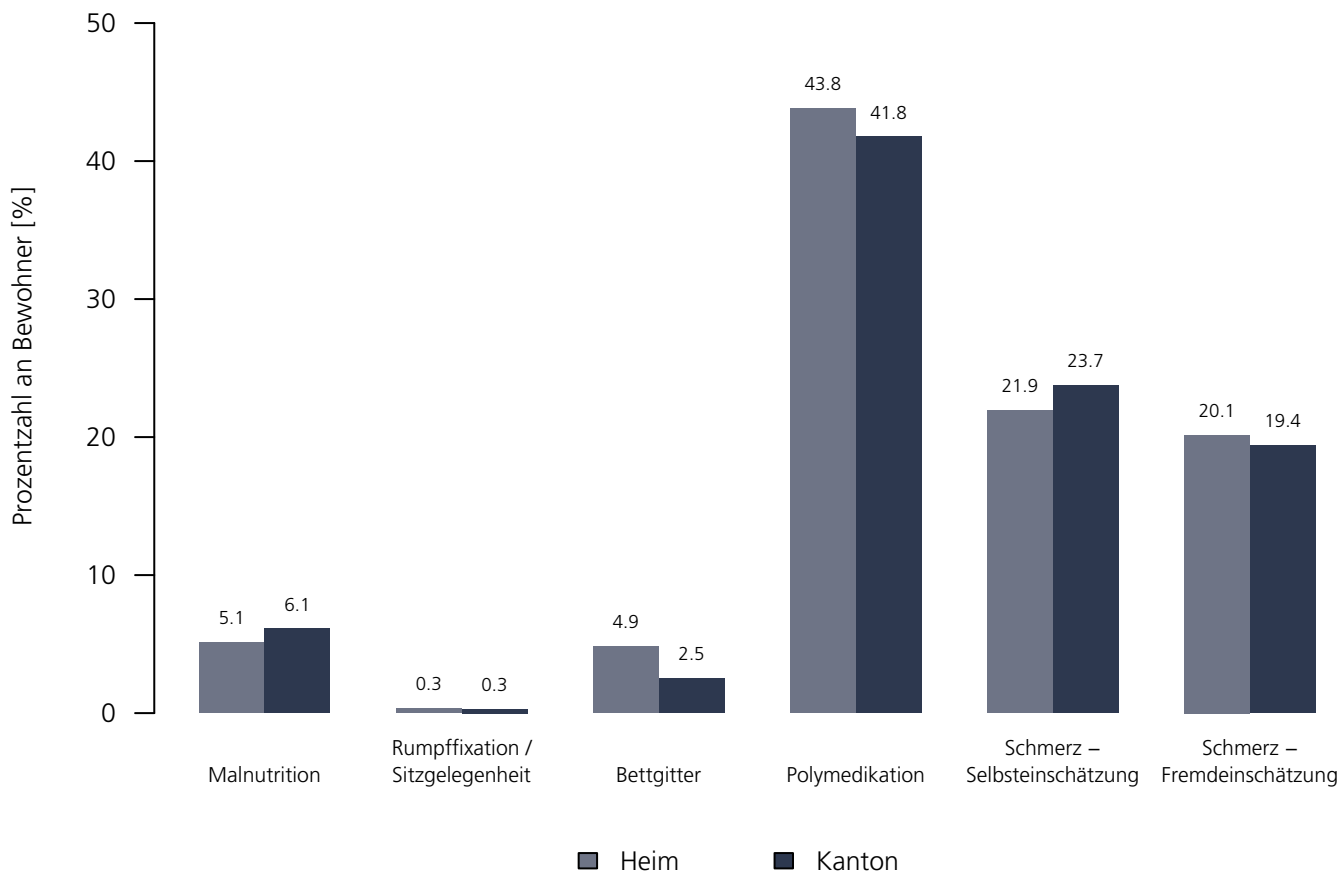
Medizinische Qualitätsindikatoren 2021

Numerische Darstellung

Indikatoren	Heim	NBew _{Heim}	TotalBew _{Heim}	SZ	NBew _{SZ}	TotalBew _{SZ}
Malnutrition	5.1 %	46	54	6.1 %	1'286	1'571
Rumpffixation / Sitzgelegenheit	0.3 %	54	54	0.3 %	1'571	1'571
Bettgitter	4.9 %	49	54	2.5 %	1'438	1'571
Polymedikation	43.8 %	54	54	41.8 %	1'571	1'571
Schmerz – Selbsteinschätzung	21.9 %	51	54	23.7 %	1'402	1'571
Schmerz – Fremdeinschätzung	20.1 %	54	54	19.4 %	1'571	1'571

Grafische Darstellung

Medizinische Qualitätsindikatoren 2021



Alters- und Pflegeheim Ybrig

Waagtalstrasse 9C, 8842 Unteriberg
SZ

Rechtsform: Öffentl. Unternehmen Gemeinde
Instrument: BESA Minuten KLV
Kanton: Schwyz (SZ)
Anzahl Heime im Kanton: 21

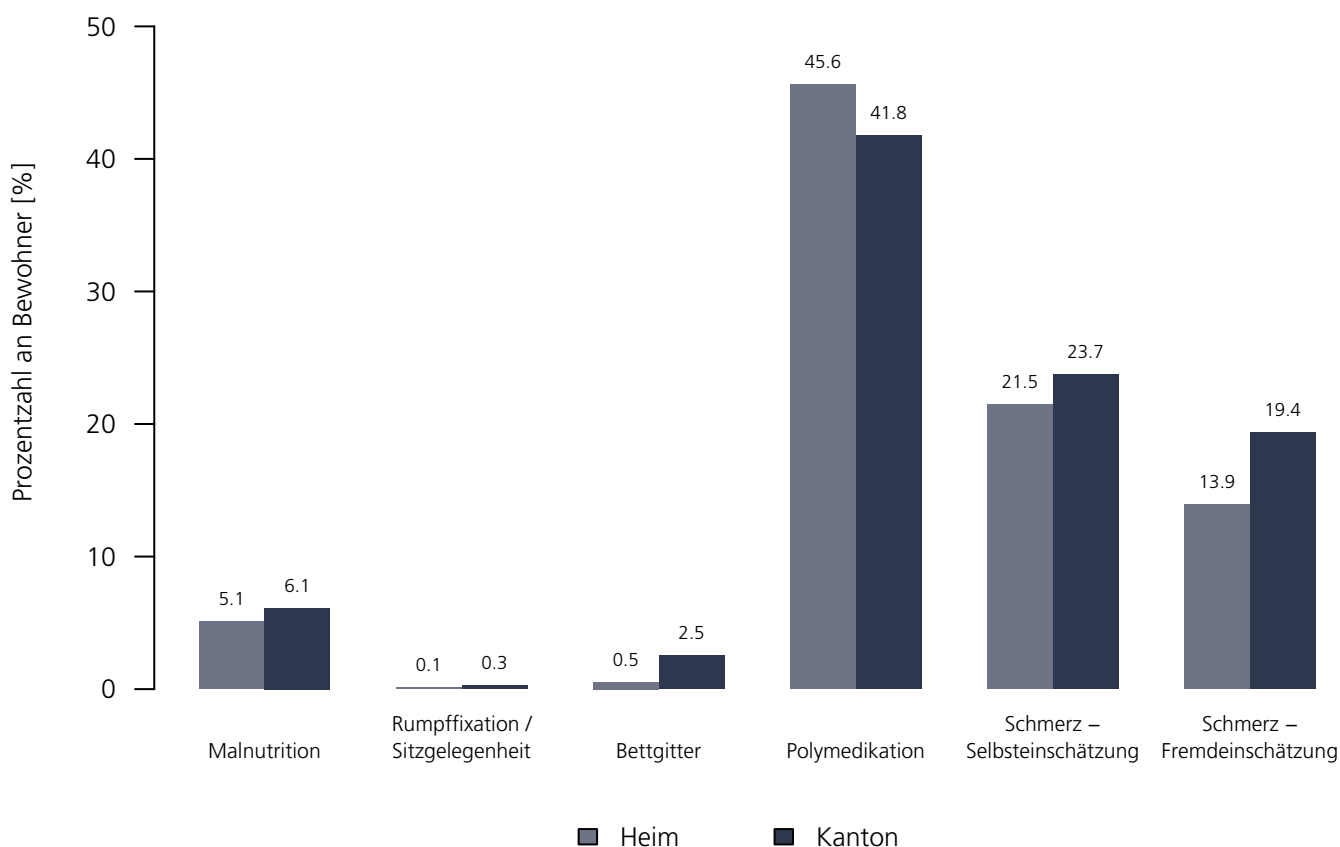
Medizinische Qualitätsindikatoren 2021

Numerische Darstellung

Indikatoren	Heim	NBew _{Heim}	TotalBew _{Heim}	SZ	NBew _{SZ}	TotalBew _{SZ}
Malnutrition	5.1 %	38	47	6.1 %	1'286	1'571
Rumpffixation / Sitzgelegenheit	0.1 %	47	47	0.3 %	1'571	1'571
Bettgitter	0.5 %	40	47	2.5 %	1'438	1'571
Polymedikation	45.6 %	47	47	41.8 %	1'571	1'571
Schmerz – Selbsteinschätzung	21.5 %	44	47	23.7 %	1'402	1'571
Schmerz – Fremdeinschätzung	13.9 %	47	47	19.4 %	1'571	1'571

Grafische Darstellung

Medizinische Qualitätsindikatoren 2021



Zur Rose Reichenburg

Kirchweg 1, 8864 Reichenburg
SZ

Rechtsform: Verwaltung Gemeinde
Instrument: BESA Minuten KLV
Kanton: Schwyz (SZ)
Anzahl Heime im Kanton: 21

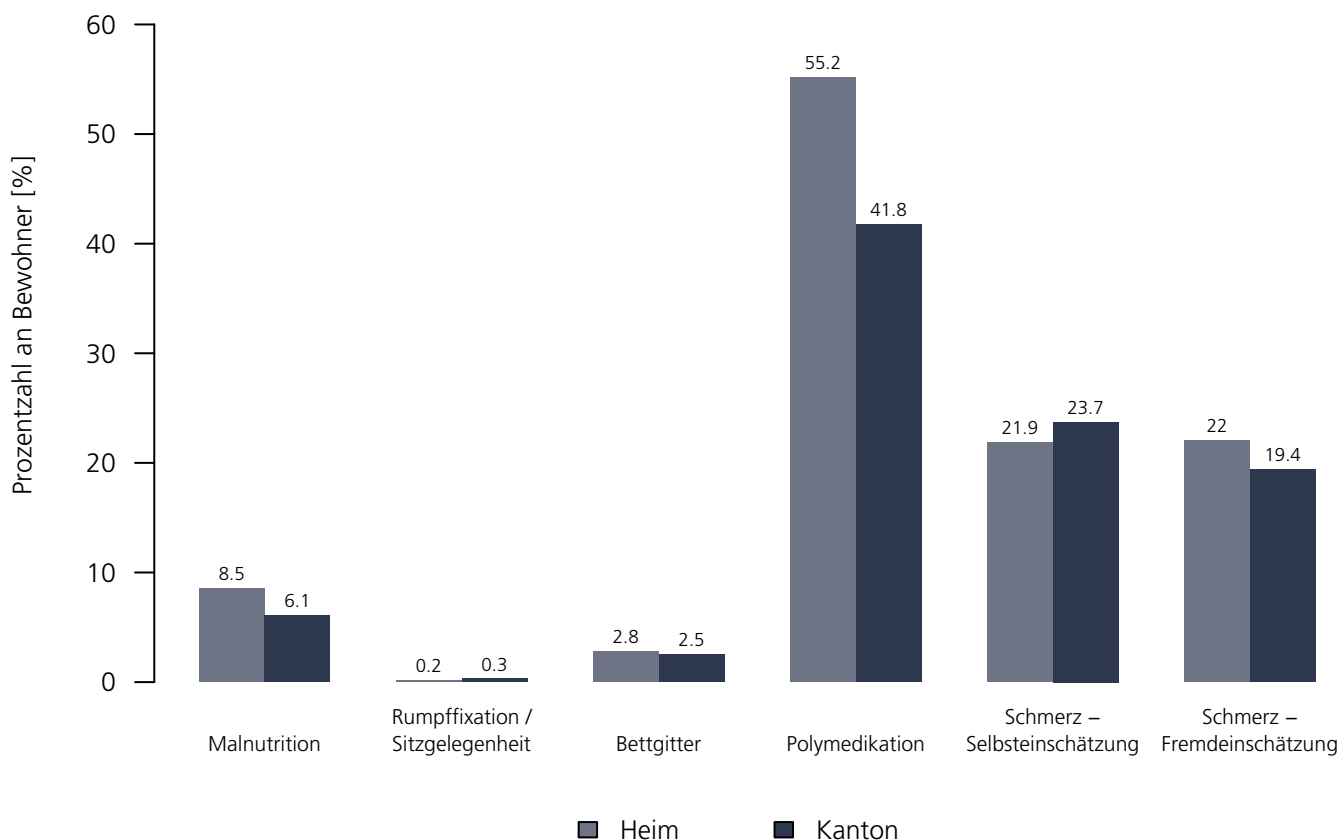
Medizinische Qualitätsindikatoren 2021

Numerische Darstellung

Indikatoren	Heim	NBew _{Heim}	TotalBew _{Heim}	SZ	NBew _{SZ}	TotalBew _{SZ}
Malnutrition	8.5 %	43	56	6.1 %	1'286	1'571
Rumpffixation / Sitzgelegenheit	0.2 %	56	56	0.3 %	1'571	1'571
Bettgitter	2.8 %	49	56	2.5 %	1'438	1'571
Polymedikation	55.2 %	56	56	41.8 %	1'571	1'571
Schmerz – Selbsteinschätzung	21.9 %	52	56	23.7 %	1'402	1'571
Schmerz – Fremdeinschätzung	22.0 %	56	56	19.4 %	1'571	1'571

Grafische Darstellung

Medizinische Qualitätsindikatoren 2021



Alters- und Pflegeheim Langrüti

Allmeindstrasse 1, 8840 Einsiedeln
SZ

Rechtsform: Verwaltung Bezirk
Instrument: BESA Minuten KLV
Kanton: Schwyz (SZ)
Anzahl Heime im Kanton: 21

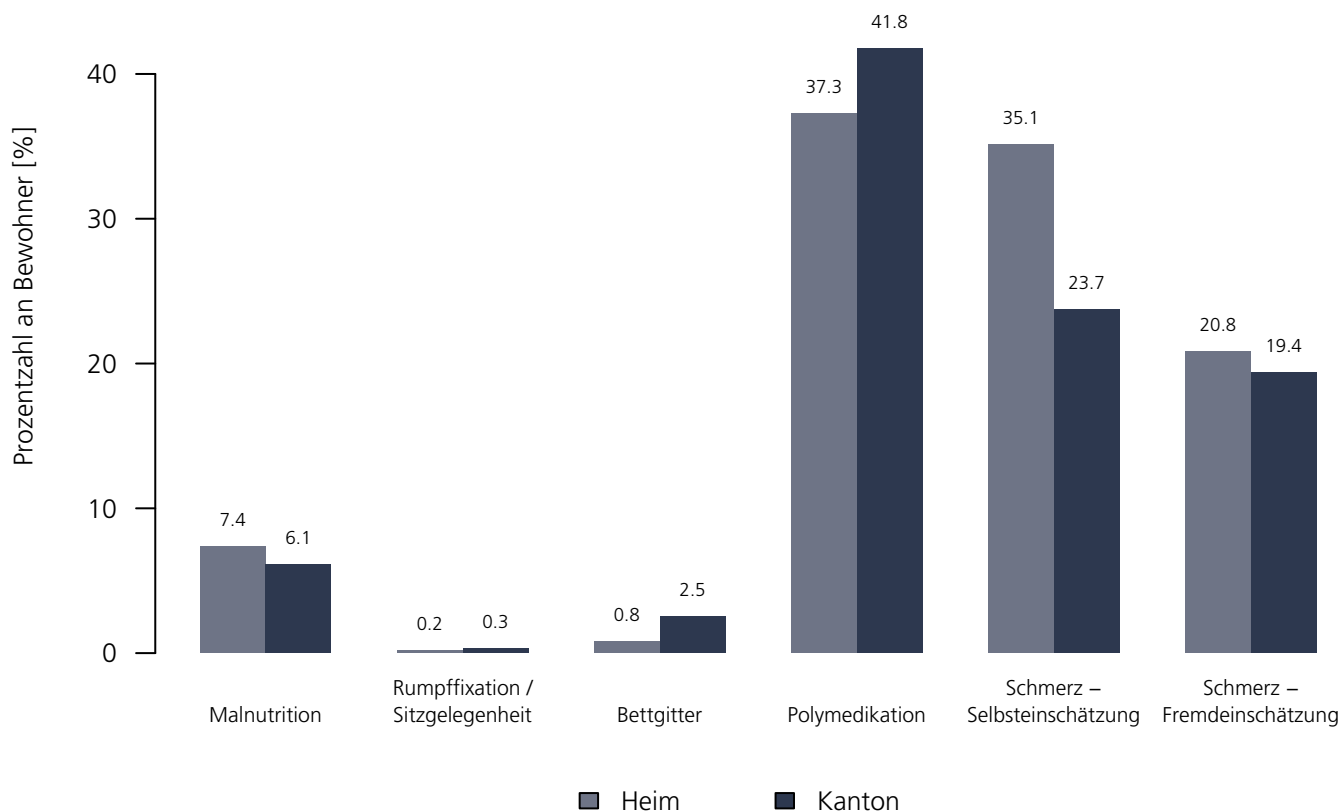
Medizinische Qualitätsindikatoren 2021

Numerische Darstellung

Indikatoren	Heim	NBew _{Heim}	TotalBew _{Heim}	SZ	NBew _{SZ}	TotalBew _{SZ}
Malnutrition	7.4 %	86	108	6.1 %	1'286	1'571
Rumpffixation / Sitzgelegenheit	0.2 %	108	108	0.3 %	1'571	1'571
Bettgitter	0.8 %	106	108	2.5 %	1'438	1'571
Polymedikation	37.3 %	108	108	41.8 %	1'571	1'571
Schmerz – Selbsteinschätzung	35.1 %	64	108	23.7 %	1'402	1'571
Schmerz – Fremdeinschätzung	20.8 %	108	108	19.4 %	1'571	1'571

Grafische Darstellung

Medizinische Qualitätsindikatoren 2021



Alters- und Pflegeheim Obigrueh

Eisenburgstrasse 3, 8862 Schübelbach
SZ

Rechtsform: Öffentl. Unternehmen Gemeinde
Instrument: BESA Minuten KLV
Kanton: Schwyz (SZ)
Anzahl Heime im Kanton: 21

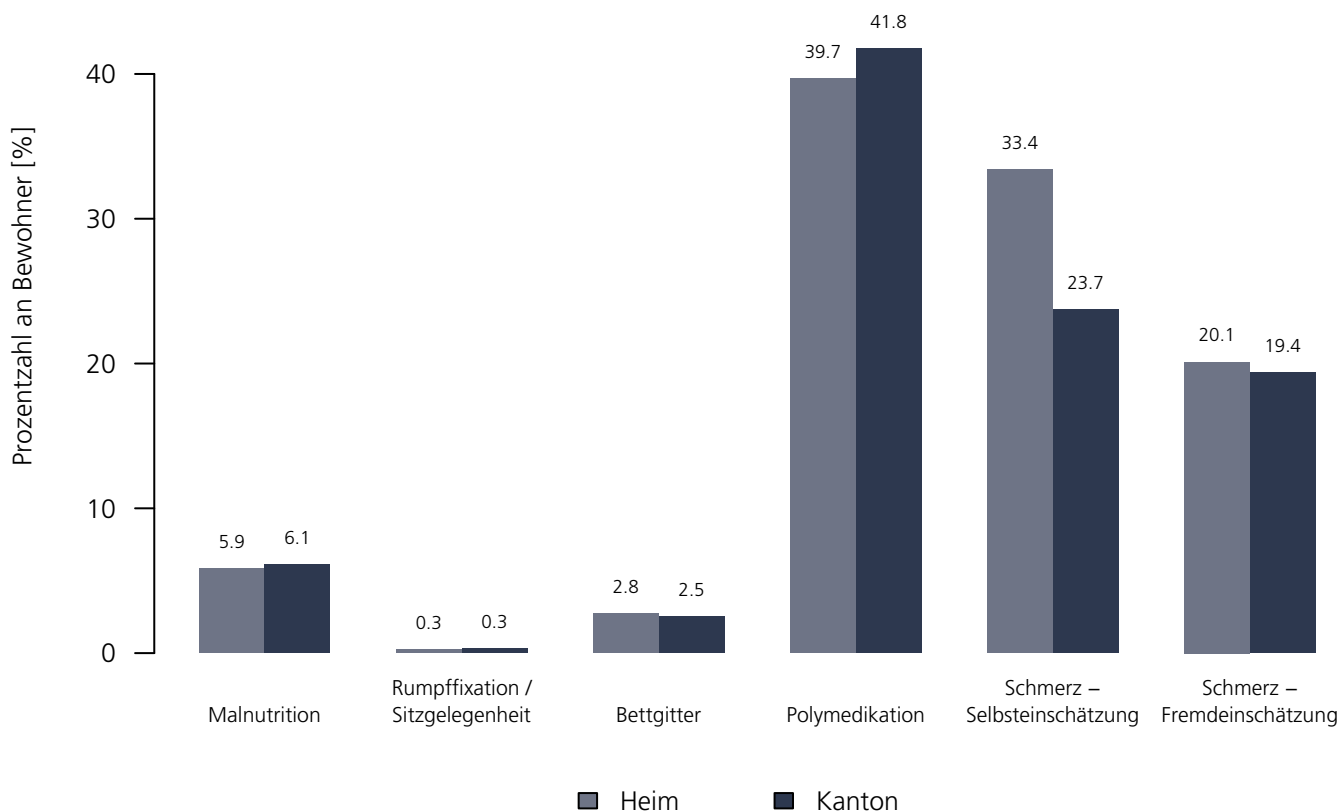
Medizinische Qualitätsindikatoren 2021

Numerische Darstellung

Indikatoren	Heim	NBew _{Heim}	TotalBew _{Heim}	SZ	NBew _{SZ}	TotalBew _{SZ}
Malnutrition	5.9 %	24	31	6.1 %	1'286	1'571
Rumpffixation / Sitzgelegenheit	0.3 %	31	31	0.3 %	1'571	1'571
Bettgitter	2.8 %	29	31	2.5 %	1'438	1'571
Polymedikation	39.7 %	31	31	41.8 %	1'571	1'571
Schmerz – Selbsteinschätzung	33.4 %	29	31	23.7 %	1'402	1'571
Schmerz – Fremdeinschätzung	20.1 %	31	31	19.4 %	1'571	1'571

Grafische Darstellung

Medizinische Qualitätsindikatoren 2021



Alters- und Pflegeheim Biberzelten

Biberzeltenstrasse 3, 8853 Lachen
SZ

Rechtsform: Verwaltung Gemeinde
Instrument: BESA Minuten KLV
Kanton: Schwyz (SZ)
Anzahl Heime im Kanton: 21

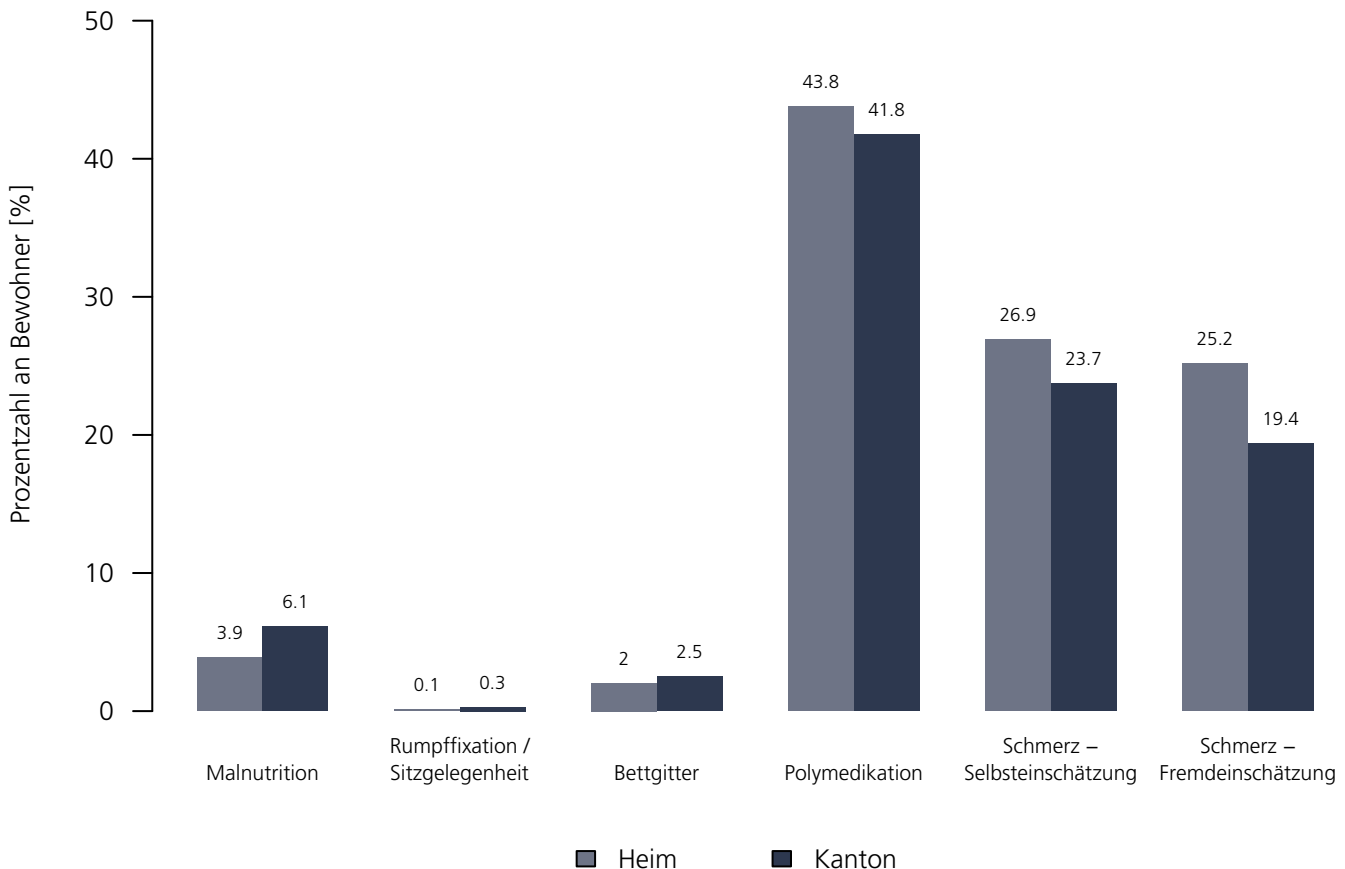
Medizinische Qualitätsindikatoren 2021

Numerische Darstellung

Indikatoren	Heim	NBew _{Heim}	TotalBew _{Heim}	SZ	NBew _{SZ}	TotalBew _{SZ}
Malnutrition	3.9 %	61	69	6.1 %	1'286	1'571
Rumpffixation / Sitzgelegenheit	0.1 %	69	69	0.3 %	1'571	1'571
Bettgitter	2.0 %	61	69	2.5 %	1'438	1'571
Polymedikation	43.8 %	69	69	41.8 %	1'571	1'571
Schmerz – Selbsteinschätzung	26.9 %	68	69	23.7 %	1'402	1'571
Schmerz – Fremdeinschätzung	25.2 %	69	69	19.4 %	1'571	1'571

Grafische Darstellung

Medizinische Qualitätsindikatoren 2021



Seniorenzentrum Brunnenhof

Hengstackerstrasse 2, 8855 Wangen
SZ

Rechtsform: Verein
Instrument: BESA Minuten KLV
Kanton: Schwyz (SZ)
Anzahl Heime im Kanton: 21

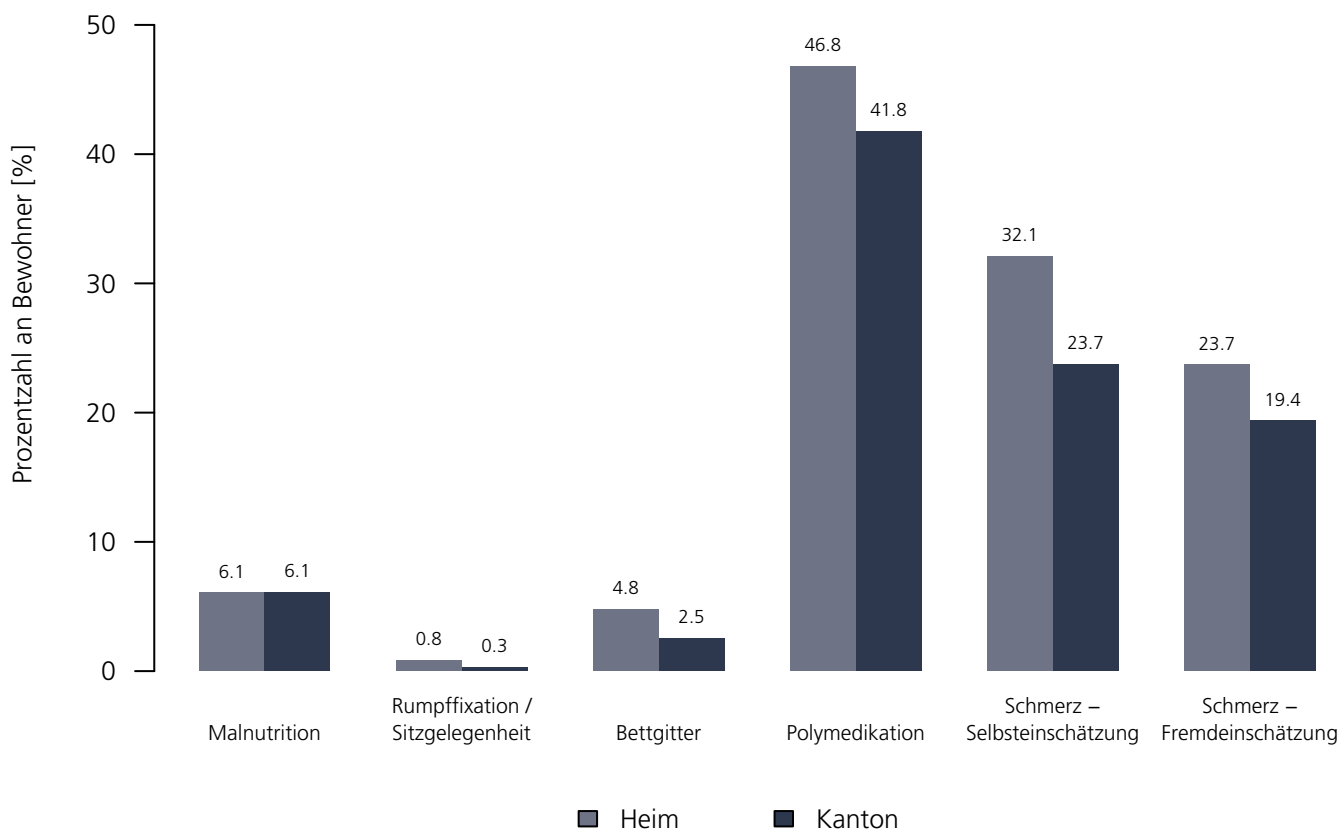
Medizinische Qualitätsindikatoren 2021

Numerische Darstellung

Indikatoren	Heim	NBew _{Heim}	TotalBew _{Heim}	SZ	NBew _{SZ}	TotalBew _{SZ}
Malnutrition	6.1 %	42	63	6.1 %	1'286	1'571
Rumpffixation / Sitzgelegenheit	0.8 %	63	63	0.3 %	1'571	1'571
Bettgitter	4.8 %	53	63	2.5 %	1'438	1'571
Polymedikation	46.8 %	63	63	41.8 %	1'571	1'571
Schmerz – Selbsteinschätzung	32.1 %	52	63	23.7 %	1'402	1'571
Schmerz – Fremdeinschätzung	23.7 %	63	63	19.4 %	1'571	1'571

Grafische Darstellung

Medizinische Qualitätsindikatoren 2021



Pflegezentren Freienbach Pfarmatte und Roswitha

Pfarmatte 1, 8807 Freienbach
SZ

Rechtsform: Verwaltung Gemeinde
Instrument: BESA Minuten KLV
Kanton: Schwyz (SZ)
Anzahl Heime im Kanton: 21

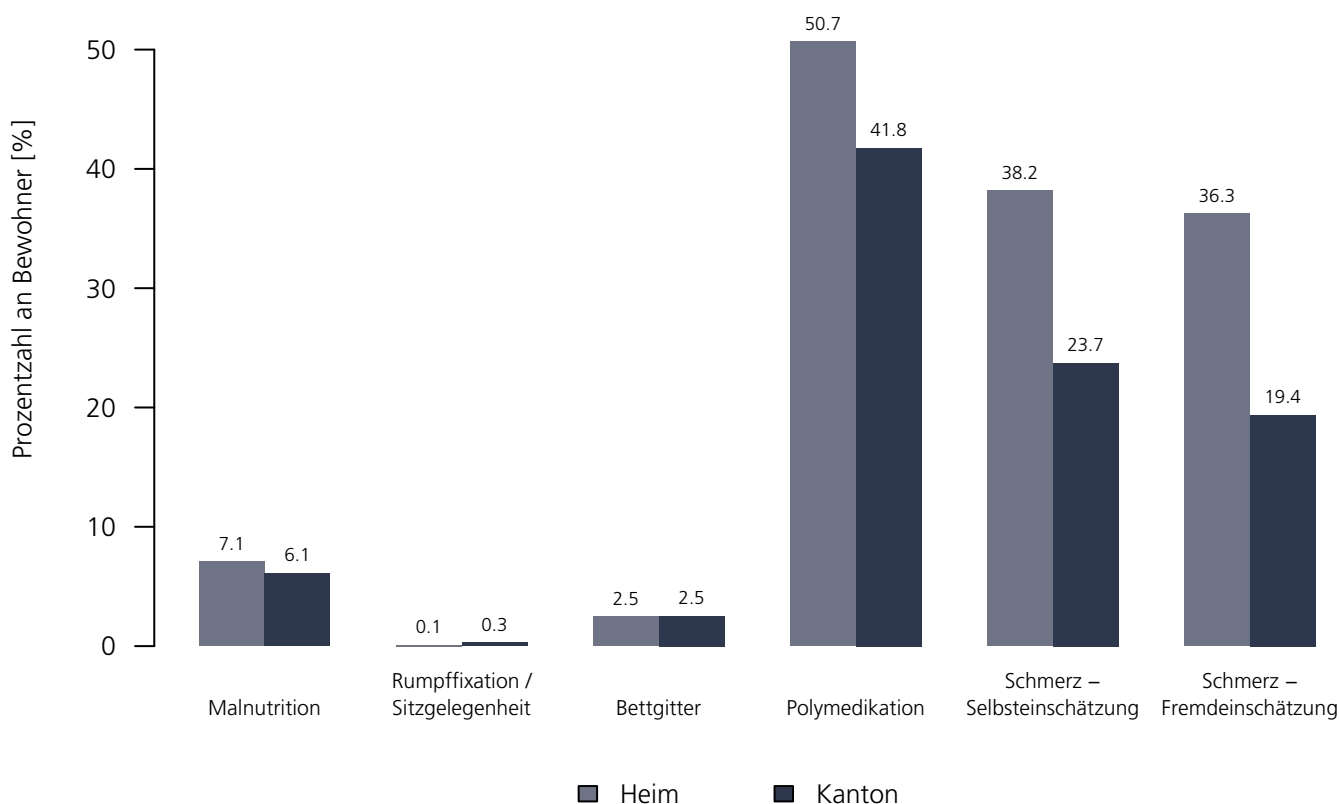
Medizinische Qualitätsindikatoren 2021

Numerische Darstellung

Indikatoren	Heim	NBew _{Heim}	TotalBew _{Heim}	SZ	NBew _{SZ}	TotalBew _{SZ}
Malnutrition	7.1 %	102	121	6.1 %	1'286	1'571
Rumpffixation / Sitzgelegenheit	0.1 %	121	121	0.3 %	1'571	1'571
Bettgitter	2.5 %	112	121	2.5 %	1'438	1'571
Polymedikation	50.7 %	121	121	41.8 %	1'571	1'571
Schmerz – Selbsteinschätzung	38.2 %	117	121	23.7 %	1'402	1'571
Schmerz – Fremdeinschätzung	36.3 %	121	121	19.4 %	1'571	1'571

Grafische Darstellung

Medizinische Qualitätsindikatoren 2021



Kloster Ingenbohl – Alters- und Pflegeheim St.

Josef

6440 Brunnen

SZ

Rechtsform:

Staatlich anerkannte Kirche

Instrument:

BESA Minuten KLV

Kanton:

Schwyz (SZ)

Anzahl Heime im Kanton: 21

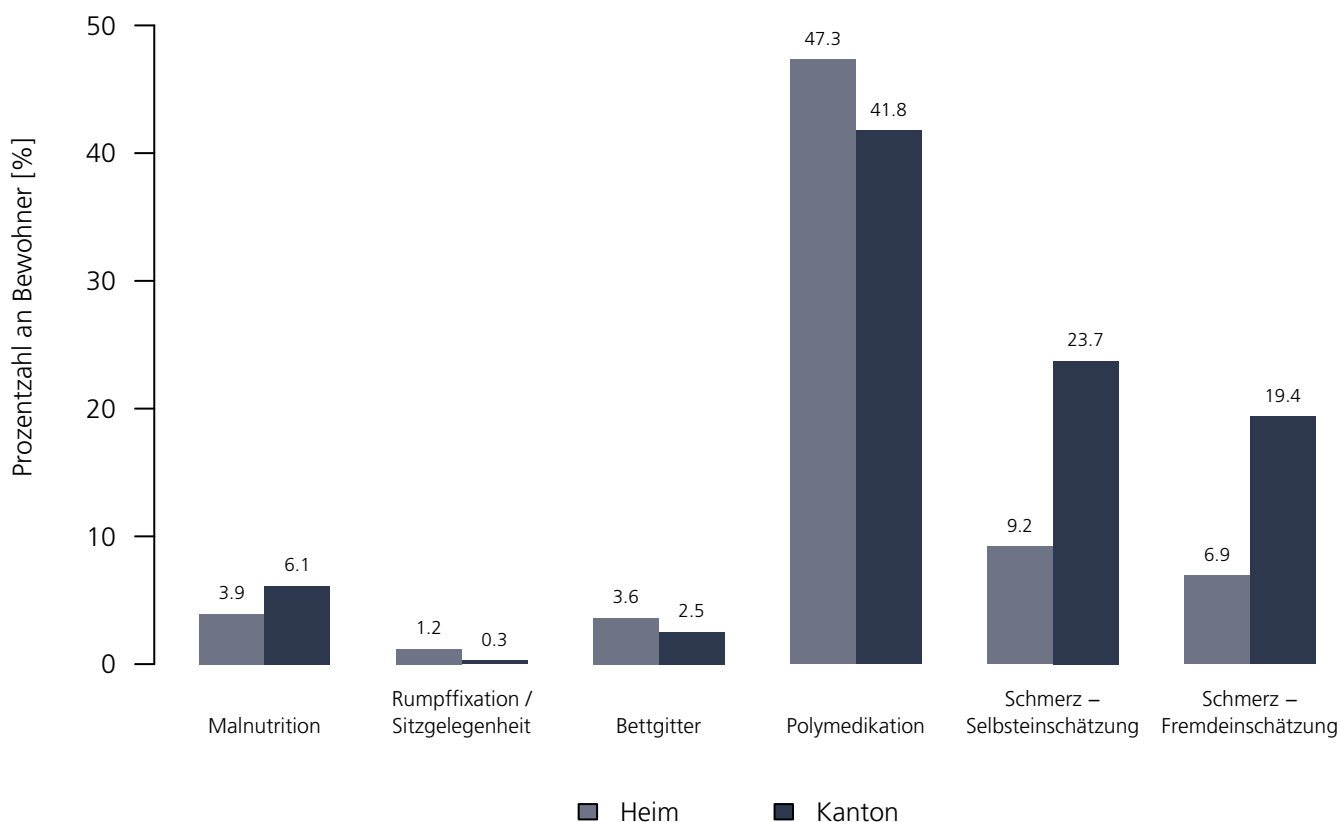
Medizinische Qualitätsindikatoren 2021

Numerische Darstellung

Indikatoren	Heim	NBew _{Heim}	TotalBew _{Heim}	SZ	NBew _{SZ}	TotalBew _{SZ}
Malnutrition	3.9 %	50	50	6.1 %	1'286	1'571
Rumpffixation / Sitzgelegenheit	1.2 %	50	50	0.3 %	1'571	1'571
Bettgitter	3.6 %	46	50	2.5 %	1'438	1'571
Polymedikation	47.3 %	50	50	41.8 %	1'571	1'571
Schmerz – Selbsteinschätzung	9.2 %	48	50	23.7 %	1'402	1'571
Schmerz – Fremdeinschätzung	6.9 %	50	50	19.4 %	1'571	1'571

Grafische Darstellung

Medizinische Qualitätsindikatoren 2021



Alterszentrum Rubiswil

Gotthardstrasse 124, 6438 Ibach
SZ

Rechtsform: Öffentl. Unternehmen Gemeinde
Instrument: BESA Minuten KLV
Kanton: Schwyz (SZ)
Anzahl Heime im Kanton: 21

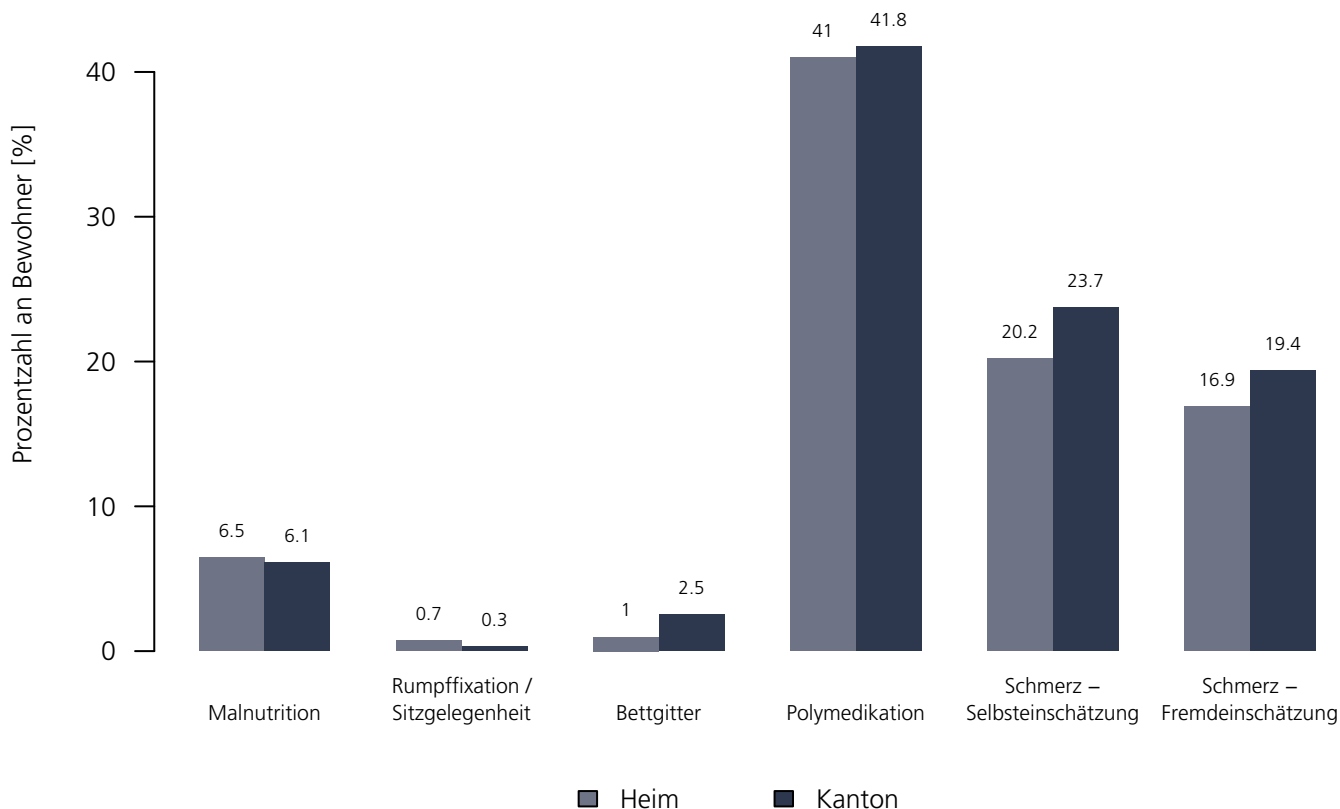
Medizinische Qualitätsindikatoren 2021

Numerische Darstellung

Indikatoren	Heim	NBew _{Heim}	TotalBew _{Heim}	SZ	NBew _{SZ}	TotalBew _{SZ}
Malnutrition	6.5 %	112	129	6.1 %	1'286	1'571
Rumpffixation / Sitzgelegenheit	0.7 %	129	129	0.3 %	1'571	1'571
Bettgitter	1.0 %	120	129	2.5 %	1'438	1'571
Polymedikation	41.0 %	129	129	41.8 %	1'571	1'571
Schmerz – Selbsteinschätzung	20.2 %	128	129	23.7 %	1'402	1'571
Schmerz – Fremdeinschätzung	16.9 %	129	129	19.4 %	1'571	1'571

Grafische Darstellung

Medizinische Qualitätsindikatoren 2021



Pflegewohngruppe Pöstli

Postgasse 1, 8857 Vorderthal
SZ

Rechtsform: Ges. mit beschr. Haft. (GmbH)
Instrument: BESA Minuten KLV
Kanton: Schwyz (SZ)
Anzahl Heime im Kanton: 21

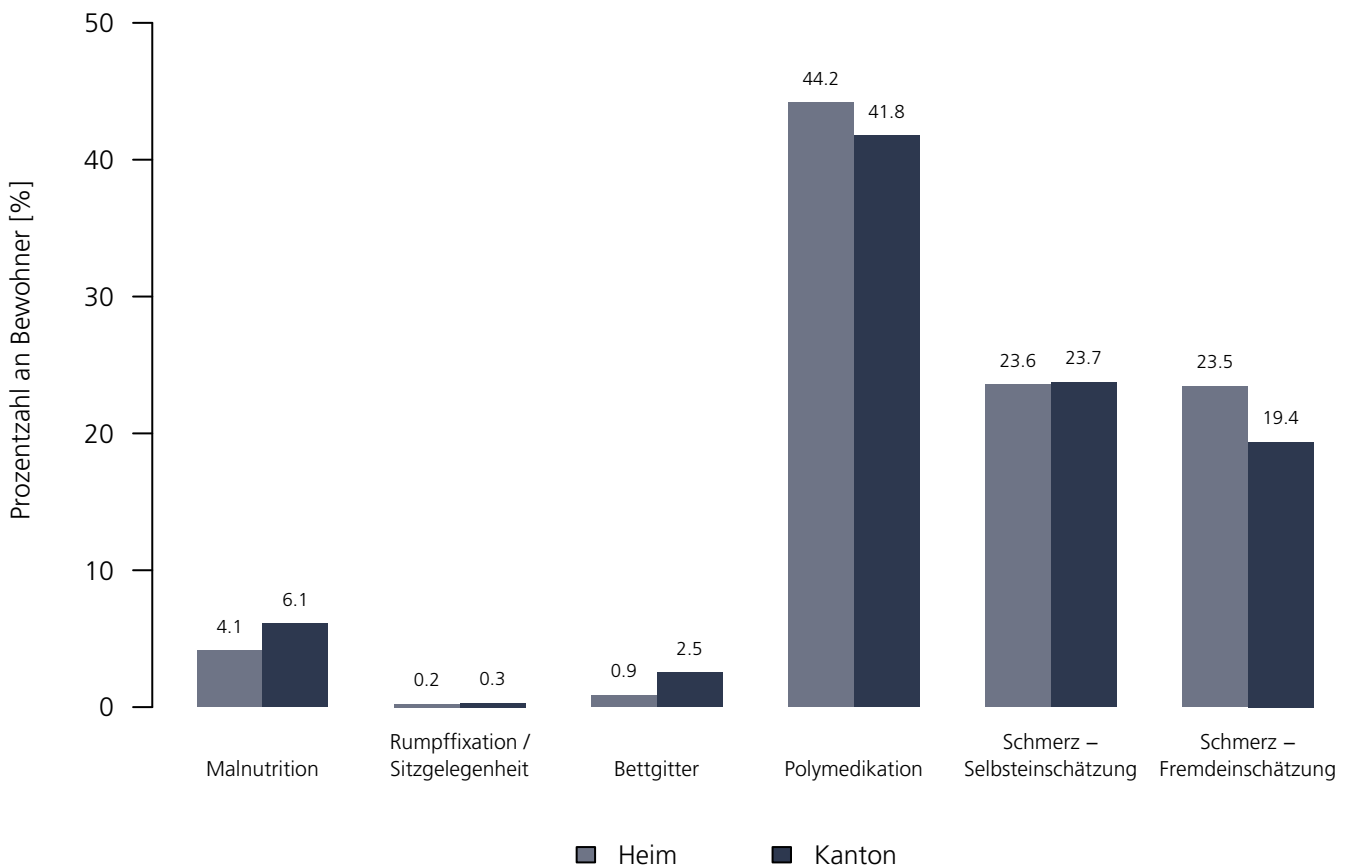
Medizinische Qualitätsindikatoren 2021

Numerische Darstellung

Indikatoren	Heim	NBew _{Heim}	TotalBew _{Heim}	SZ	NBew _{SZ}	TotalBew _{SZ}
Malnutrition	4.1 %	10	12	6.1 %	1'286	1'571
Rumpffixation / Sitzgelegenheit	0.2 %	12	12	0.3 %	1'571	1'571
Bettgitter	0.9 %	10	12	2.5 %	1'438	1'571
Polymedikation	44.2 %	12	12	41.8 %	1'571	1'571
Schmerz – Selbsteinschätzung	23.6 %	9	12	23.7 %	1'402	1'571
Schmerz – Fremdeinschätzung	23.5 %	12	12	19.4 %	1'571	1'571

Grafische Darstellung

Medizinische Qualitätsindikatoren 2021



Alters- und Pflegeheim National

Brühlstrasse 3, 9320 Arbon
TG

Rechtsform: Stiftung (Art. 80 ff. ZGB)
Instrument: BESA Minuten KLV
Kanton: Thurgau (TG)
Anzahl Heime im Kanton: 44

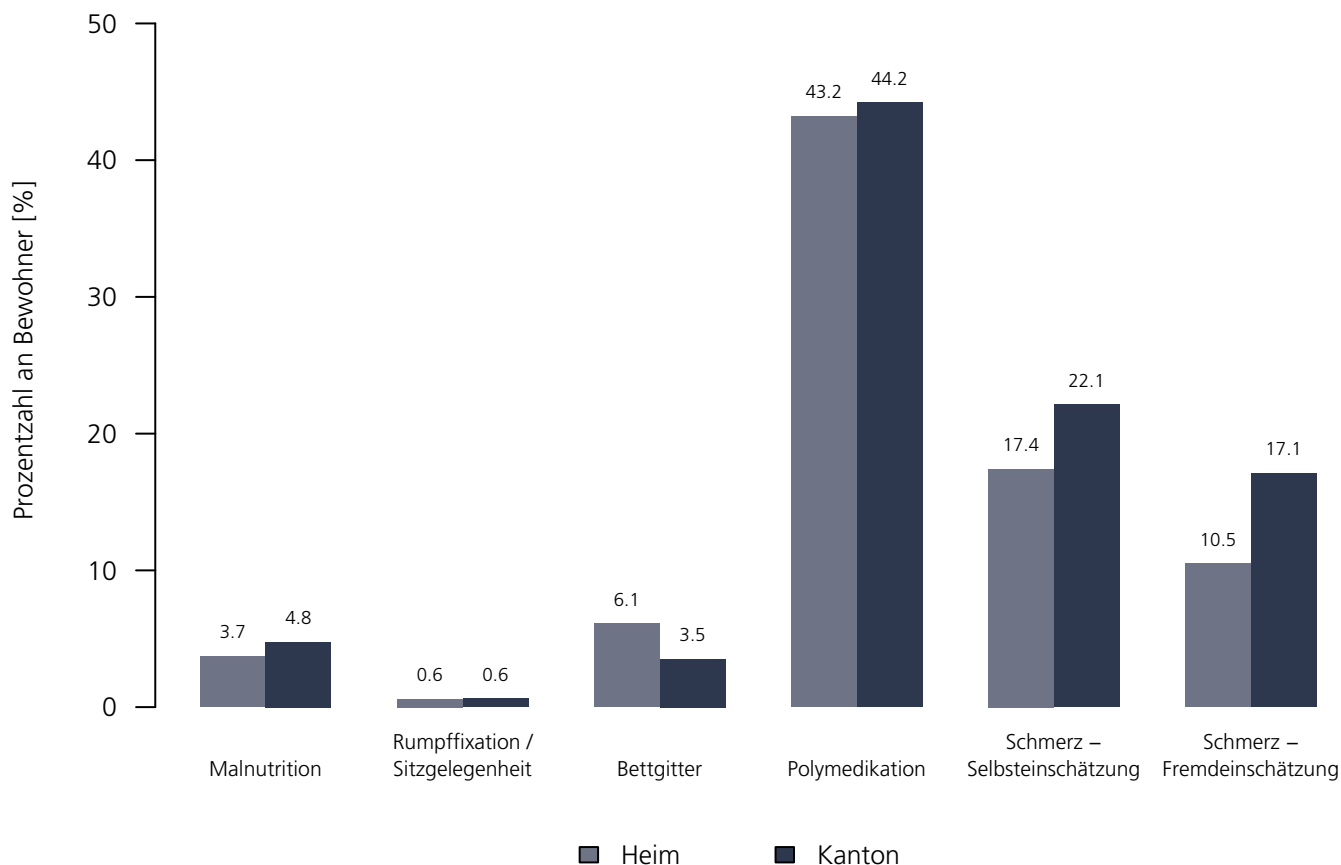
Medizinische Qualitätsindikatoren 2021

Numerische Darstellung

Indikatoren	Heim	NBew _{Heim}	TotalBew _{Heim}	TG	NBew _{TG}	TotalBew _{TG}
Malnutrition	3.7 %	20	25	4.8 %	2'669	3'418
Rumpffixation / Sitzgelegenheit	0.6 %	25	25	0.6 %	3'418	3'418
Bettgitter	6.1 %	22	25	3.5 %	3'246	3'418
Polymedikation	43.2 %	25	25	44.2 %	3'418	3'418
Schmerz – Selbsteinschätzung	17.4 %	16	25	22.1 %	2'886	3'418
Schmerz – Fremdeinschätzung	10.5 %	25	25	17.1 %	3'418	3'418

Grafische Darstellung

Medizinische Qualitätsindikatoren 2021



Tertianum AG – Tertianum Neutal

Seestrasse 101, 8267 Berlingen
TG

Rechtsform: Aktiengesellschaft
Instrument: BESA Minuten KLV
Kanton: Thurgau (TG)
Anzahl Heime im Kanton: 44

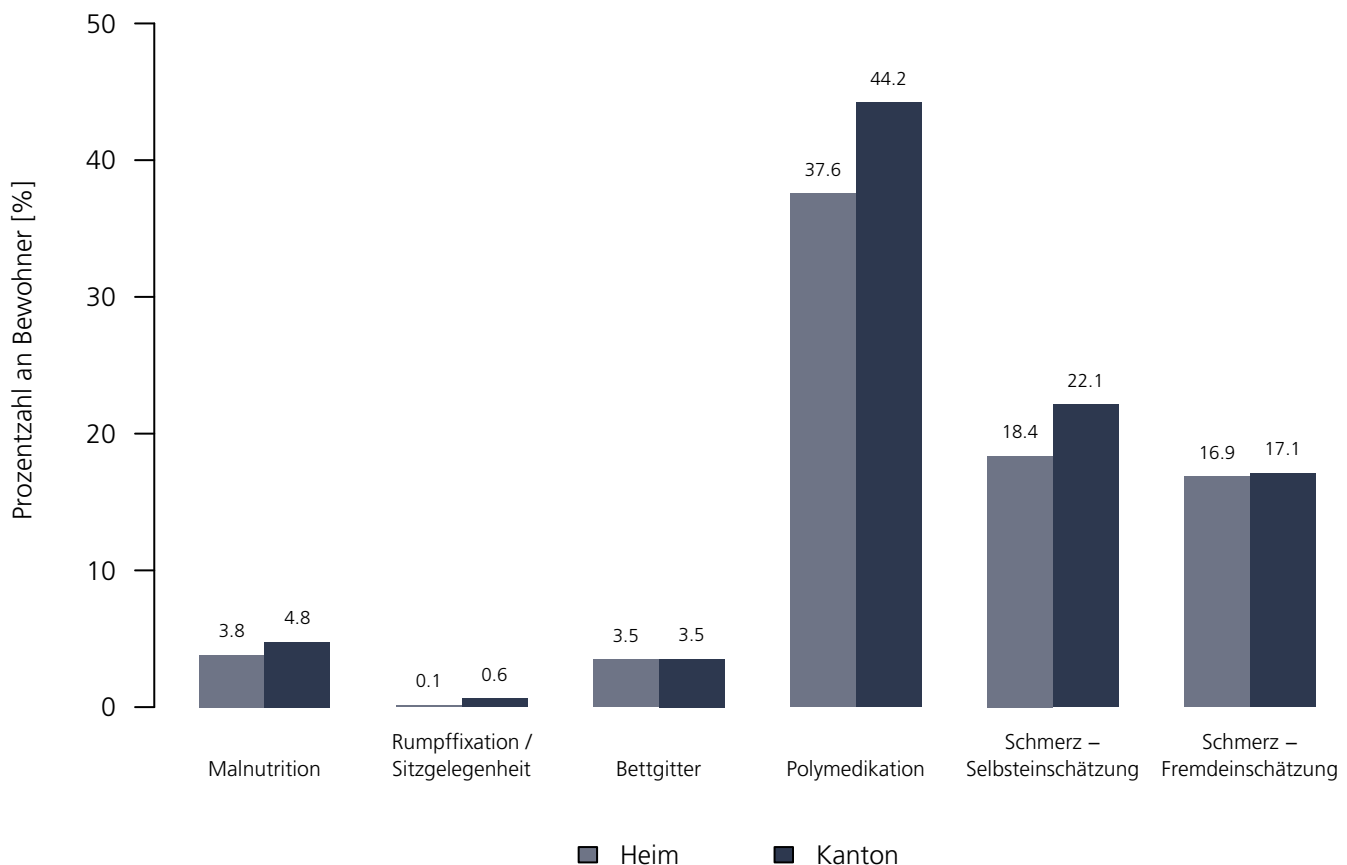
Medizinische Qualitätsindikatoren 2021

Numerische Darstellung

Indikatoren	Heim	NBew _{Heim}	TotalBew _{Heim}	TG	NBew _{TG}	TotalBew _{TG}
Malnutrition	3.8 %	84	130	4.8 %	2'669	3'418
Rumpffixation / Sitzgelegenheit	0.1 %	130	130	0.6 %	3'418	3'418
Bettgitter	3.5 %	119	130	3.5 %	3'246	3'418
Polymedikation	37.6 %	130	130	44.2 %	3'418	3'418
Schmerz – Selbsteinschätzung	18.4 %	124	130	22.1 %	2'886	3'418
Schmerz – Fremdeinschätzung	16.9 %	130	130	17.1 %	3'418	3'418

Grafische Darstellung

Medizinische Qualitätsindikatoren 2021



Alters- und Pflegezentrum Amriswil

Heimstrasse 15, 8580 Amriswil
TG

Rechtsform: Öffentl. Unternehmen Gemeinde
Instrument: RAI-RUG KLV (Stufen)
Kanton: Thurgau (TG)
Anzahl Heime im Kanton: 44

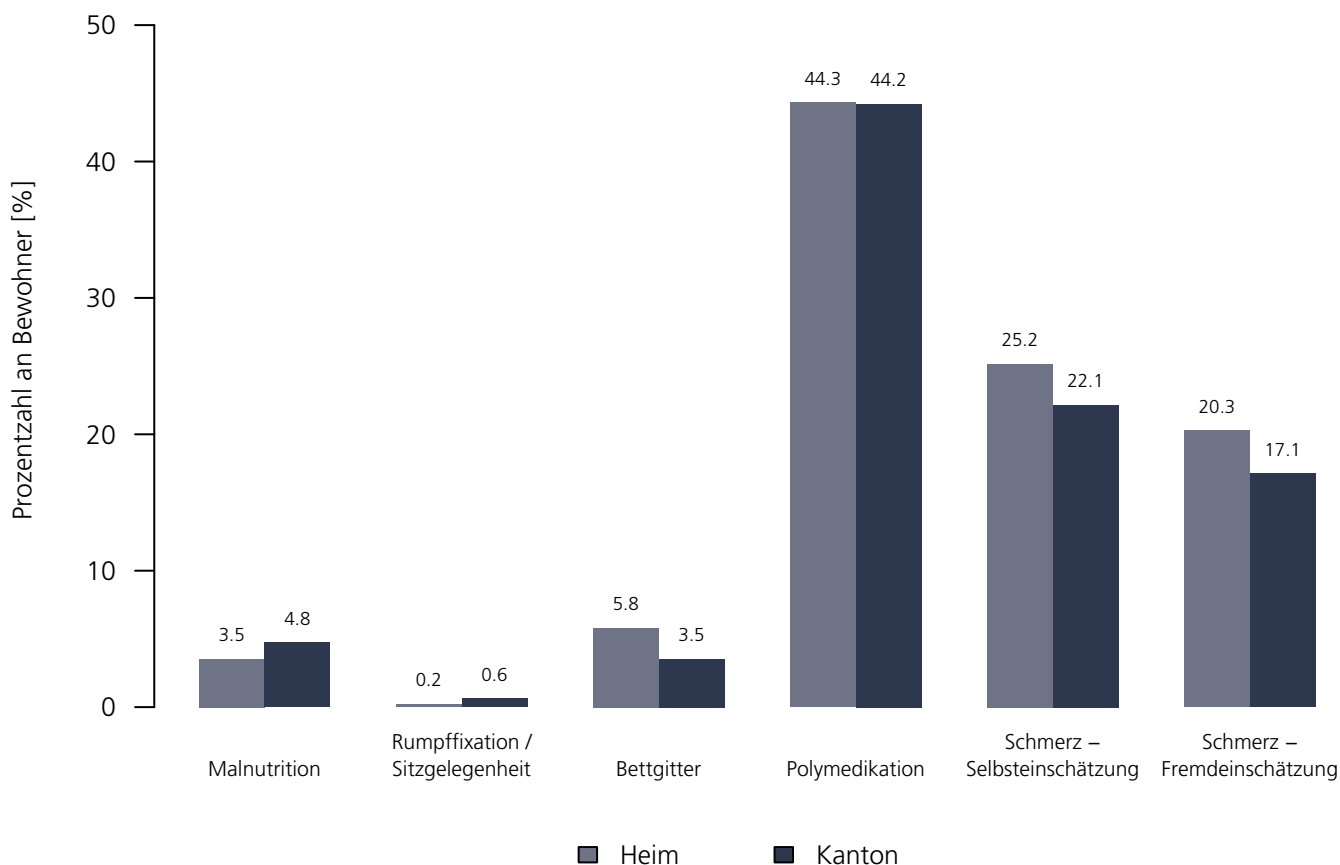
Medizinische Qualitätsindikatoren 2021

Numerische Darstellung

Indikatoren	Heim	NBew _{Heim}	TotalBew _{Heim}	TG	NBew _{TG}	TotalBew _{TG}
Malnutrition	3.5 %	143	163	4.8 %	2'669	3'418
Rumpffixation / Sitzgelegenheit	0.2 %	163	163	0.6 %	3'418	3'418
Bettgitter	5.8 %	156	163	3.5 %	3'246	3'418
Polymedikation	44.3 %	163	163	44.2 %	3'418	3'418
Schmerz – Selbsteinschätzung	25.2 %	142	163	22.1 %	2'886	3'418
Schmerz – Fremdeinschätzung	20.3 %	163	163	17.1 %	3'418	3'418

Grafische Darstellung

Medizinische Qualitätsindikatoren 2021



Alters- und Pflegeheim Steckborn

Ofenbachstrasse 6, 8266 Steckborn
TG

Rechtsform: Öffentl. Unternehmen Gemeinde
Instrument: RAI-RUG KLV (Stufen)
Kanton: Thurgau (TG)
Anzahl Heime im Kanton: 44

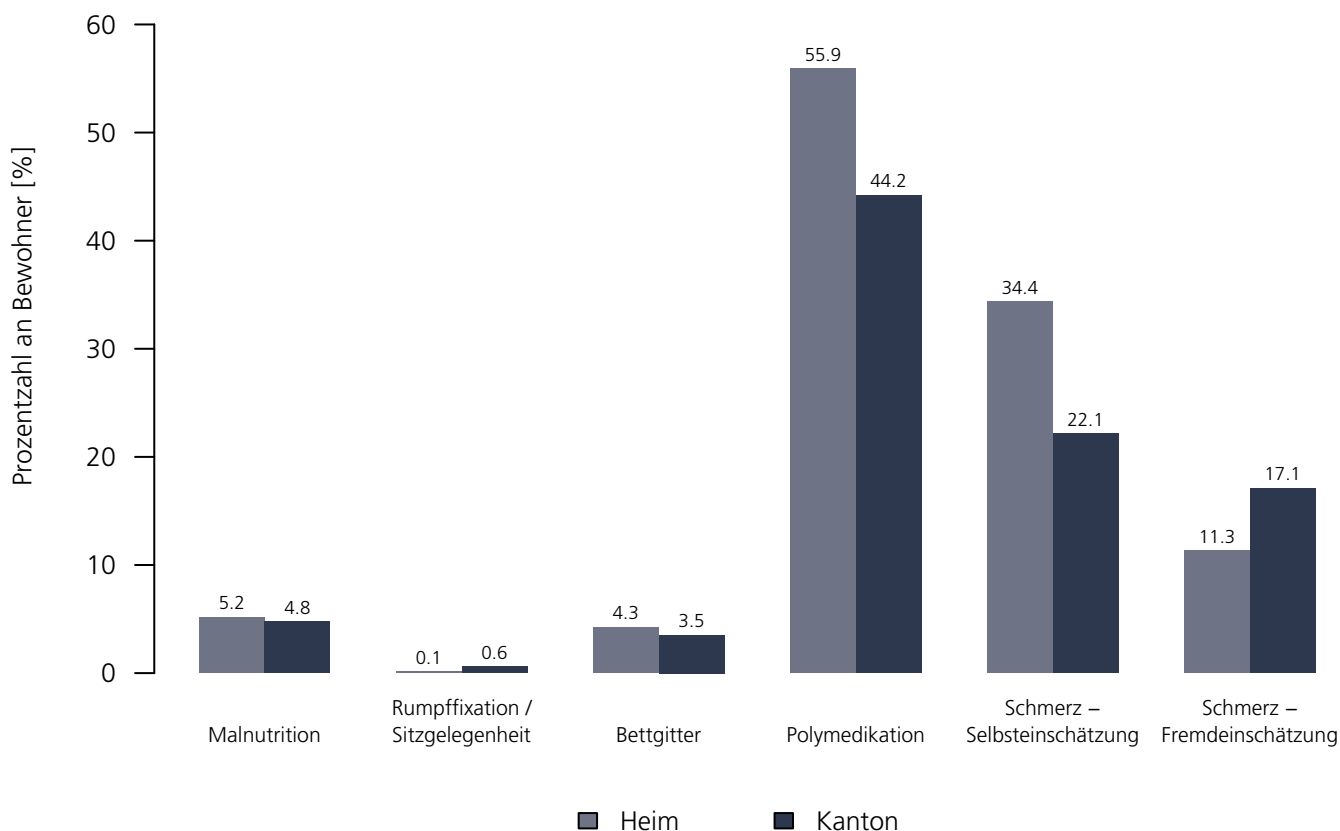
Medizinische Qualitätsindikatoren 2021

Numerische Darstellung

Indikatoren	Heim	NBew _{Heim}	TotalBew _{Heim}	TG	NBew _{TG}	TotalBew _{TG}
Malnutrition	5.2 %	68	74	4.8 %	2'669	3'418
Rumpffixation / Sitzgelegenheit	0.1 %	74	74	0.6 %	3'418	3'418
Bettgitter	4.3 %	72	74	3.5 %	3'246	3'418
Polymedikation	55.9 %	74	74	44.2 %	3'418	3'418
Schmerz – Selbsteinschätzung	34.4 %	22	74	22.1 %	2'886	3'418
Schmerz – Fremdeinschätzung	11.3 %	74	74	17.1 %	3'418	3'418

Grafische Darstellung

Medizinische Qualitätsindikatoren 2021



Alterszentrum Bussnang

Viaduktstrasse 9, 9565 Bussnang
TG

Rechtsform: Stiftung (Art. 80 ff. ZGB)
Instrument: BESA Minuten KLV
Kanton: Thurgau (TG)
Anzahl Heime im Kanton: 44

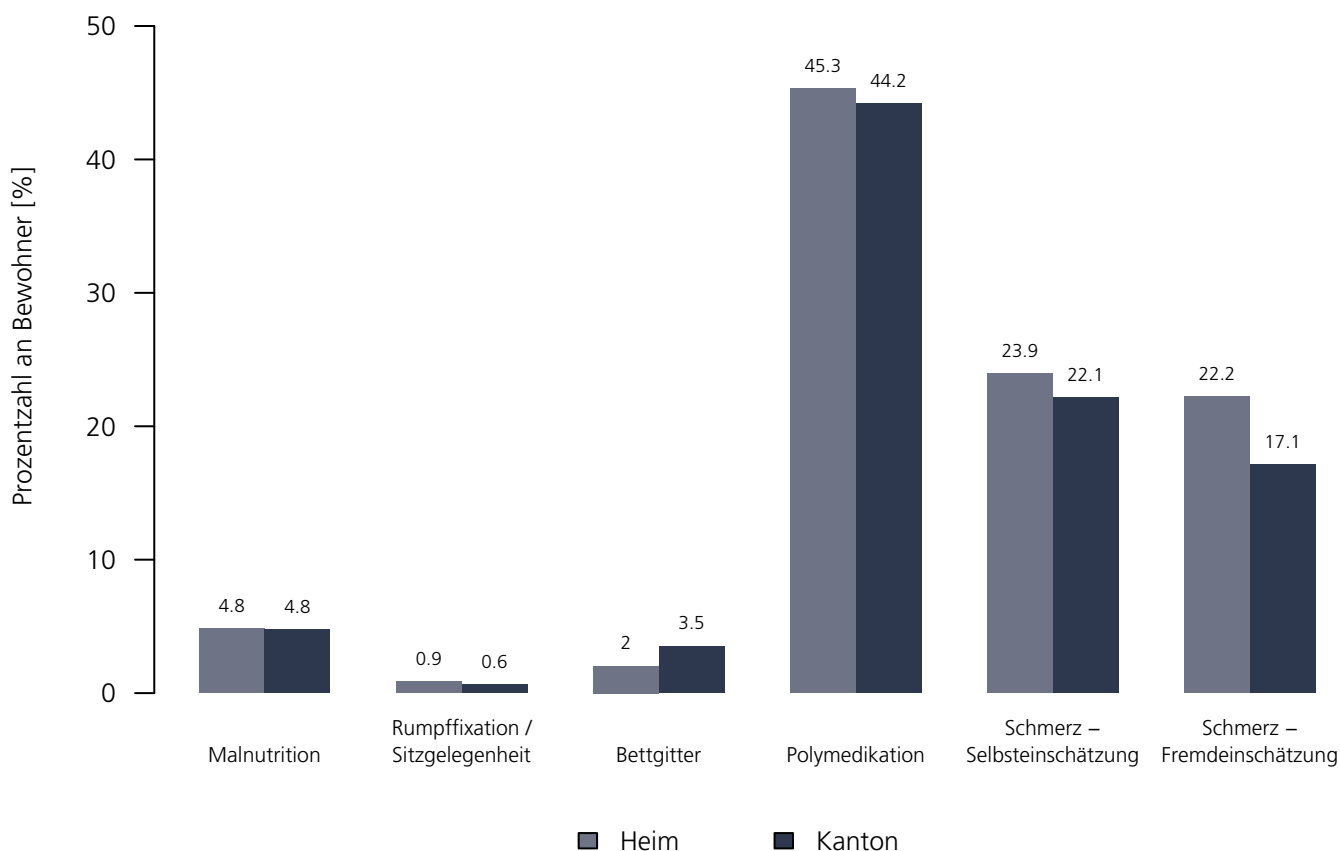
Medizinische Qualitätsindikatoren 2021

Numerische Darstellung

Indikatoren	Heim	NBew _{Heim}	TotalBew _{Heim}	TG	NBew _{TG}	TotalBew _{TG}
Malnutrition	4.8 %	84	105	4.8 %	2'669	3'418
Rumpffixation / Sitzgelegenheit	0.9 %	105	105	0.6 %	3'418	3'418
Bettgitter	2.0 %	96	105	3.5 %	3'246	3'418
Polymedikation	45.3 %	105	105	44.2 %	3'418	3'418
Schmerz – Selbsteinschätzung	23.9 %	87	105	22.1 %	2'886	3'418
Schmerz – Fremdeinschätzung	22.2 %	105	105	17.1 %	3'418	3'418

Grafische Darstellung

Medizinische Qualitätsindikatoren 2021



Bürgerhof

Marktgasse 36, 9220 Bischofszell
TG

Rechtsform: Verwaltung Gemeinde
Instrument: RAI-RUG KLV (Stufen)
Kanton: Thurgau (TG)
Anzahl Heime im Kanton: 44

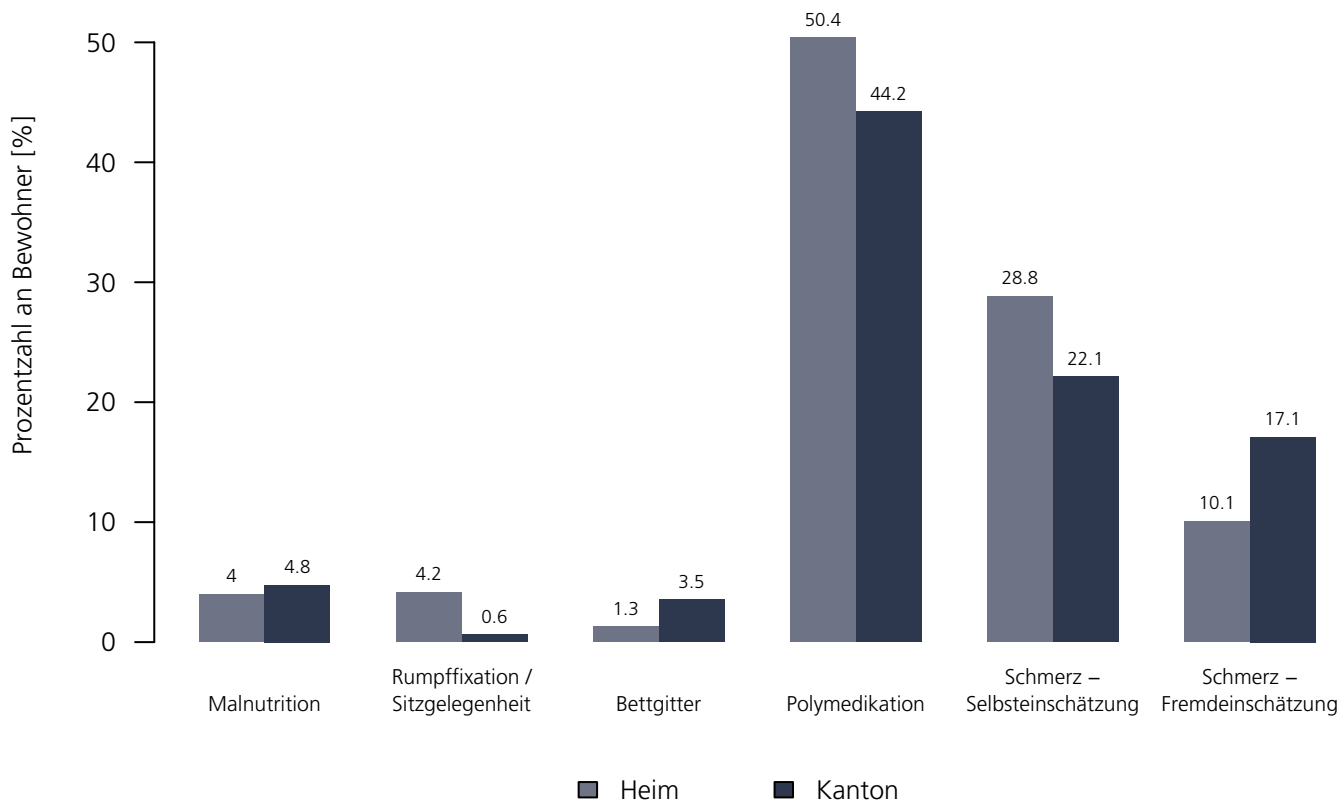
Medizinische Qualitätsindikatoren 2021

Numerische Darstellung

Indikatoren	Heim	NBew _{Heim}	TotalBew _{Heim}	TG	NBew _{TG}	TotalBew _{TG}
Malnutrition	4.0 %	25	34	4.8 %	2'669	3'418
Rumpffixation / Sitzgelegenheit	4.2 %	34	34	0.6 %	3'418	3'418
Bettgitter	1.3 %	34	34	3.5 %	3'246	3'418
Polymedikation	50.4 %	34	34	44.2 %	3'418	3'418
Schmerz – Selbsteinschätzung	28.8 %	34	34	22.1 %	2'886	3'418
Schmerz – Fremdeinschätzung	10.1 %	34	34	17.1 %	3'418	3'418

Grafische Darstellung

Medizinische Qualitätsindikatoren 2021



Tertianum Zedernpark

Kreuzlingerstrasse 21, 8570 Weinfelden
TG

Rechtsform: Aktiengesellschaft
Instrument: RAI-RUG KLV (Stufen)
Kanton: Thurgau (TG)
Anzahl Heime im Kanton: 44

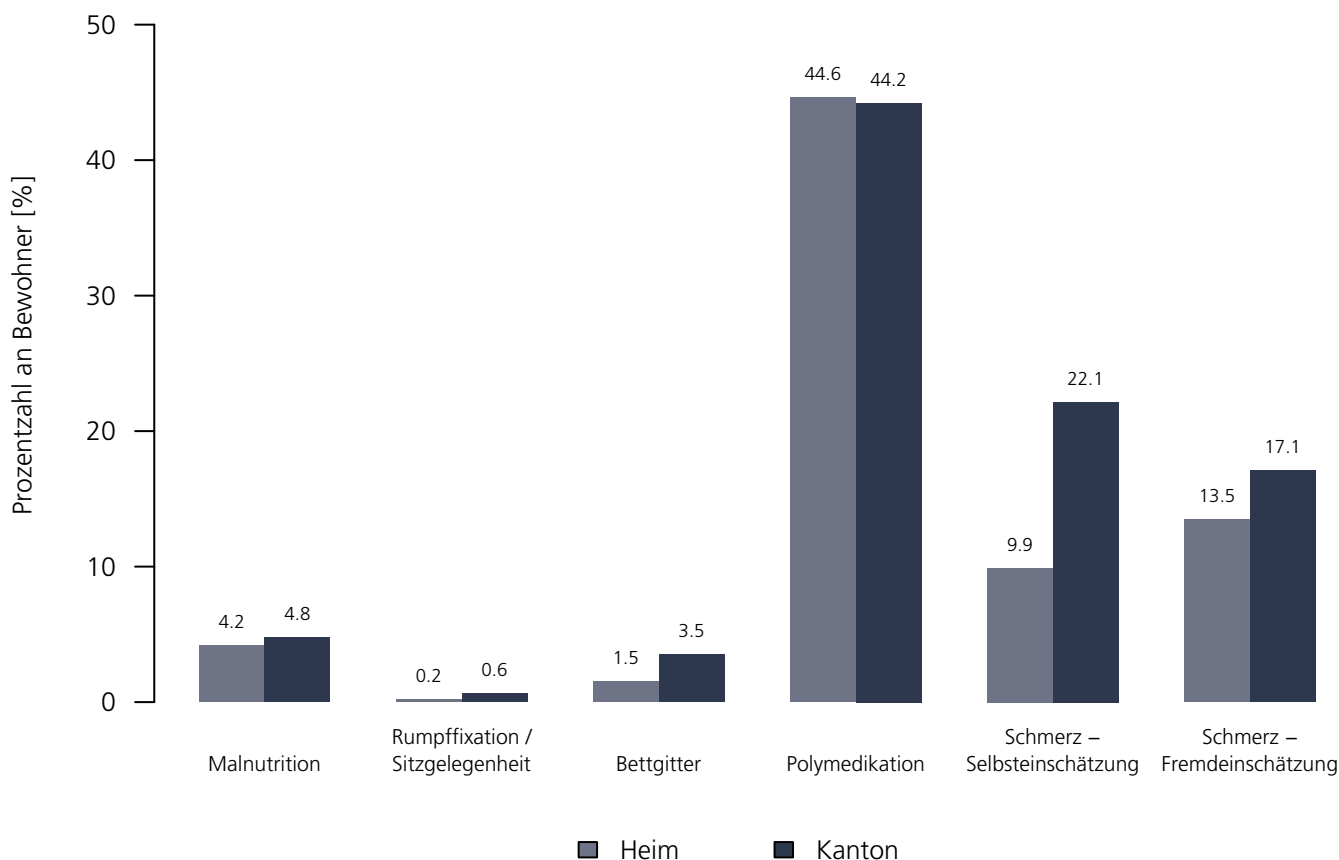
Medizinische Qualitätsindikatoren 2021

Numerische Darstellung

Indikatoren	Heim	NBew _{Heim}	TotalBew _{Heim}	TG	NBew _{TG}	TotalBew _{TG}
Malnutrition	4.2 %	59	71	4.8 %	2'669	3'418
Rumpffixation / Sitzgelegenheit	0.2 %	71	71	0.6 %	3'418	3'418
Bettgitter	1.5 %	66	71	3.5 %	3'246	3'418
Polymedikation	44.6 %	71	71	44.2 %	3'418	3'418
Schmerz – Selbsteinschätzung	9.9 %	68	71	22.1 %	2'886	3'418
Schmerz – Fremdeinschätzung	13.5 %	71	71	17.1 %	3'418	3'418

Grafische Darstellung

Medizinische Qualitätsindikatoren 2021



Seniorenzentrum Horn

Tübacherstrasse 9, 9326 Horn
TG

Rechtsform: Genossenschaft
Instrument: RAI-RUG KLV (Stufen)
Kanton: Thurgau (TG)
Anzahl Heime im Kanton: 44

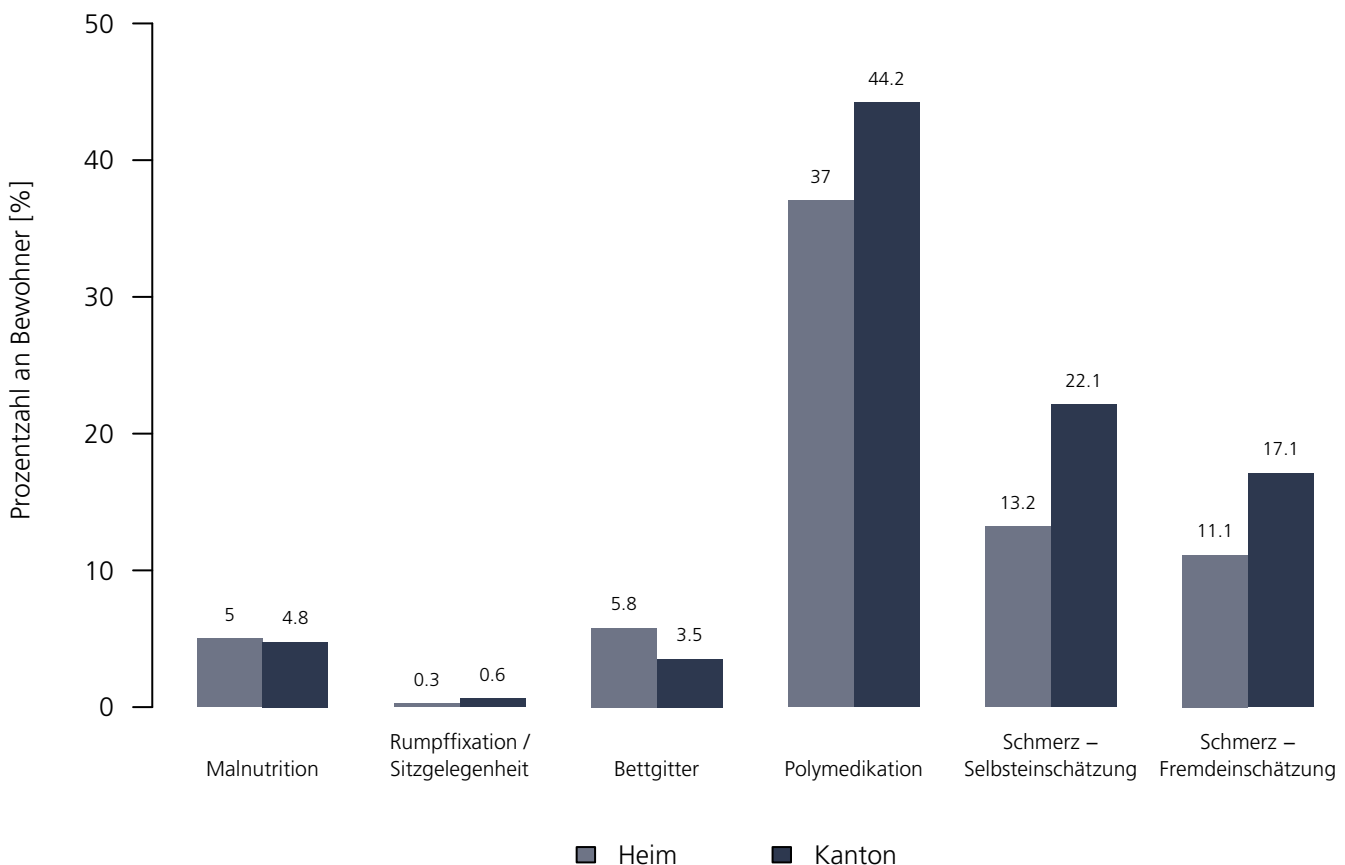
Medizinische Qualitätsindikatoren 2021

Numerische Darstellung

Indikatoren	Heim	NBew _{Heim}	TotalBew _{Heim}	TG	NBew _{TG}	TotalBew _{TG}
Malnutrition	5.0 %	52	65	4.8 %	2'669	3'418
Rumpffixation / Sitzgelegenheit	0.3 %	65	65	0.6 %	3'418	3'418
Bettgitter	5.8 %	60	65	3.5 %	3'246	3'418
Polymedikation	37.0 %	65	65	44.2 %	3'418	3'418
Schmerz – Selbsteinschätzung	13.2 %	64	65	22.1 %	2'886	3'418
Schmerz – Fremdeinschätzung	11.1 %	65	65	17.1 %	3'418	3'418

Grafische Darstellung

Medizinische Qualitätsindikatoren 2021



Alterswohnheim Neukirch–Egnach

Arbonerstrasse 21A, 9315 Neukirch
TG

Rechtsform: Genossenschaft
Instrument: RAI–RUG KLV (Stufen)
Kanton: Thurgau (TG)
Anzahl Heime im Kanton: 44

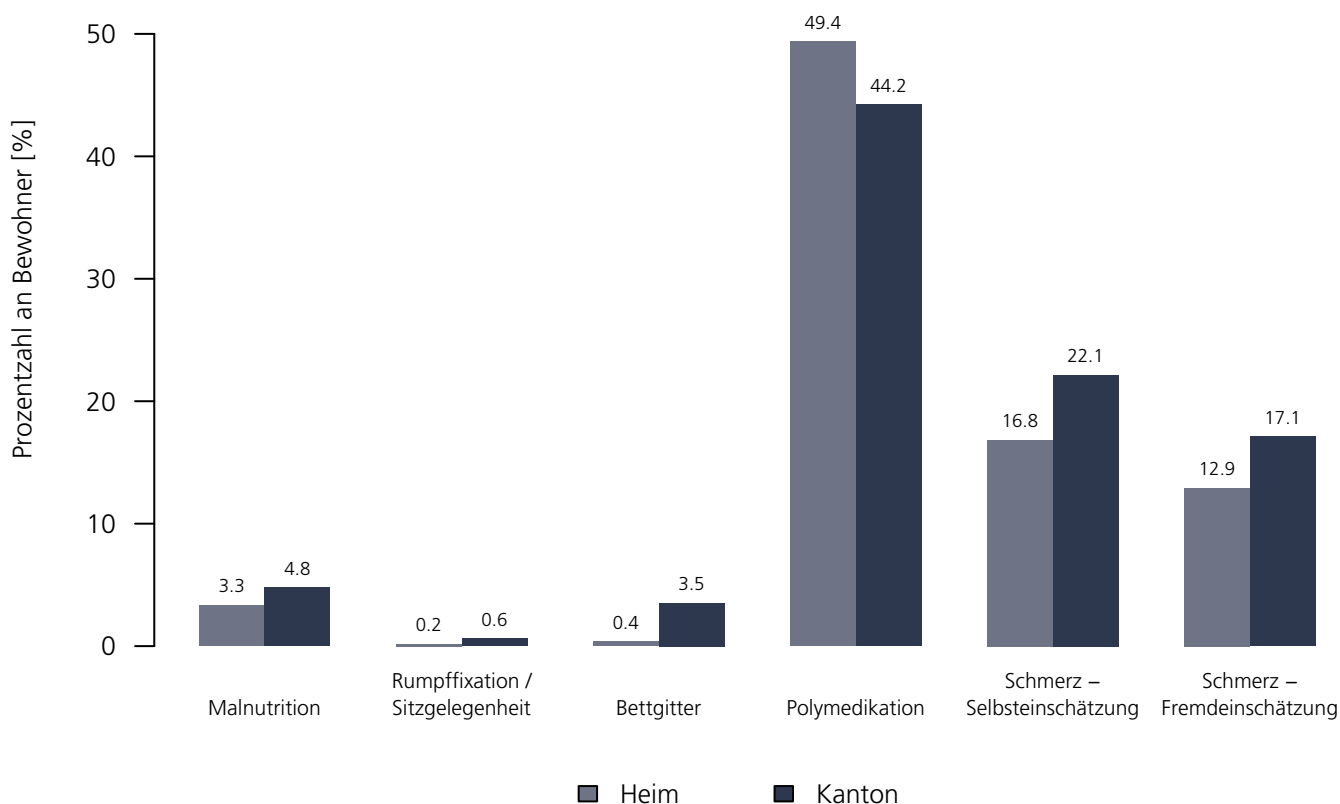
Medizinische Qualitätsindikatoren 2021

Numerische Darstellung

Indikatoren	Heim	NBew _{Heim}	TotalBew _{Heim}	TG	NBew _{TG}	TotalBew _{TG}
Malnutrition	3.3 %	37	44	4.8 %	2'669	3'418
Rumpffixation / Sitzgelegenheit	0.2 %	44	44	0.6 %	3'418	3'418
Bettgitter	0.4 %	43	44	3.5 %	3'246	3'418
Polymedikation	49.4 %	44	44	44.2 %	3'418	3'418
Schmerz – Selbsteinschätzung	16.8 %	42	44	22.1 %	2'886	3'418
Schmerz – Fremdeinschätzung	12.9 %	44	44	17.1 %	3'418	3'418

Grafische Darstellung

Medizinische Qualitätsindikatoren 2021



Pflegezentrum Grünau AG

Frauenfelderstrasse 7, 8370 Sirnach
TG

Rechtsform: Aktiengesellschaft
Instrument: BESA Minuten KLV
Kanton: Thurgau (TG)
Anzahl Heime im Kanton: 44

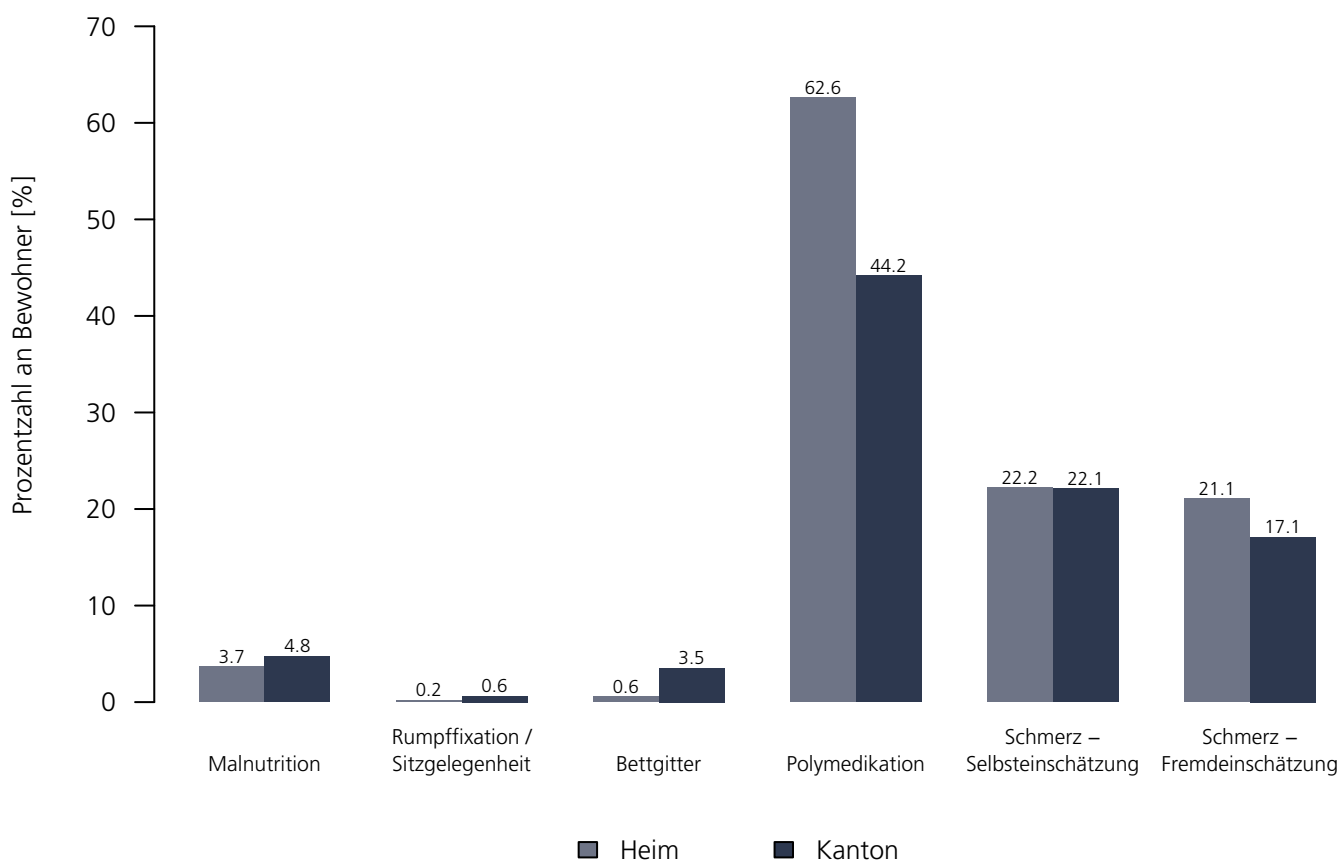
Medizinische Qualitätsindikatoren 2021

Numerische Darstellung

Indikatoren	Heim	NBew _{Heim}	TotalBew _{Heim}	TG	NBew _{TG}	TotalBew _{TG}
Malnutrition	3.7 %	46	52	4.8 %	2'669	3'418
Rumpffixation / Sitzgelegenheit	0.2 %	52	52	0.6 %	3'418	3'418
Bettgitter	0.6 %	46	52	3.5 %	3'246	3'418
Polymedikation	62.6 %	52	52	44.2 %	3'418	3'418
Schmerz – Selbsteinschätzung	22.2 %	46	52	22.1 %	2'886	3'418
Schmerz – Fremdeinschätzung	21.1 %	52	52	17.1 %	3'418	3'418

Grafische Darstellung

Medizinische Qualitätsindikatoren 2021



Genossenschaft Alterszentrum Kreuzlingen

Bärenstrasse 27, 8280 Kreuzlingen
TG

Rechtsform: Genossenschaft
Instrument: RAI-RUG KLV (Stufen)
Kanton: Thurgau (TG)
Anzahl Heime im Kanton: 44

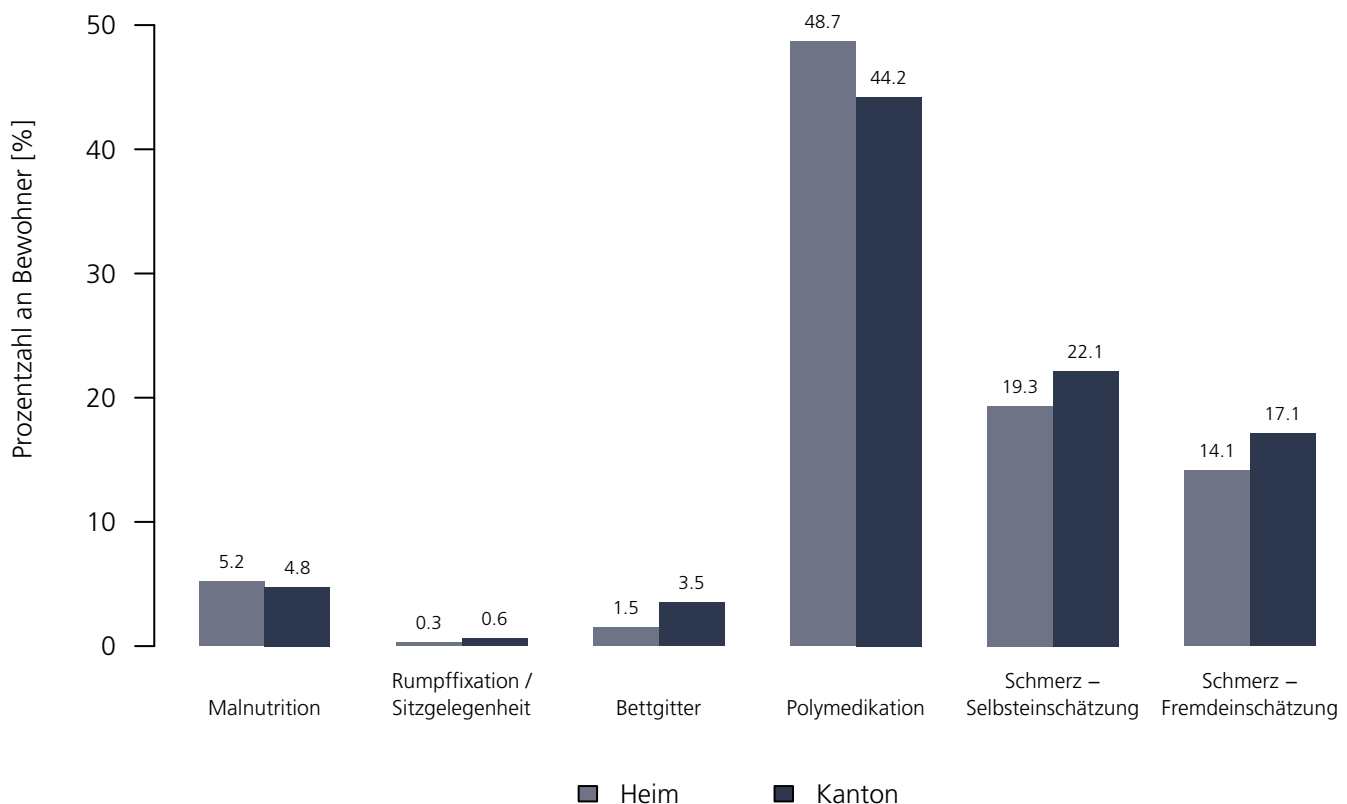
Medizinische Qualitätsindikatoren 2021

Numerische Darstellung

Indikatoren	Heim	NBew _{Heim}	TotalBew _{Heim}	TG	NBew _{TG}	TotalBew _{TG}
Malnutrition	5.2 %	190	282	4.8 %	2'669	3'418
Rumpffixation / Sitzgelegenheit	0.3 %	282	282	0.6 %	3'418	3'418
Bettgitter	1.5 %	273	282	3.5 %	3'246	3'418
Polymedikation	48.7 %	282	282	44.2 %	3'418	3'418
Schmerz – Selbsteinschätzung	19.3 %	240	282	22.1 %	2'886	3'418
Schmerz – Fremdeinschätzung	14.1 %	282	282	17.1 %	3'418	3'418

Grafische Darstellung

Medizinische Qualitätsindikatoren 2021



**Haus Holzenstein – Genossenschaft
Alterssiedlung und Altersheim Romanshorn**

Holzensteinerstrasse 36, 8590 Romanshorn
TG

Rechtsform: Genossenschaft
Instrument: RAI-RUG KLV (Stufen)
Kanton: Thurgau (TG)
Anzahl Heime im Kanton: 44

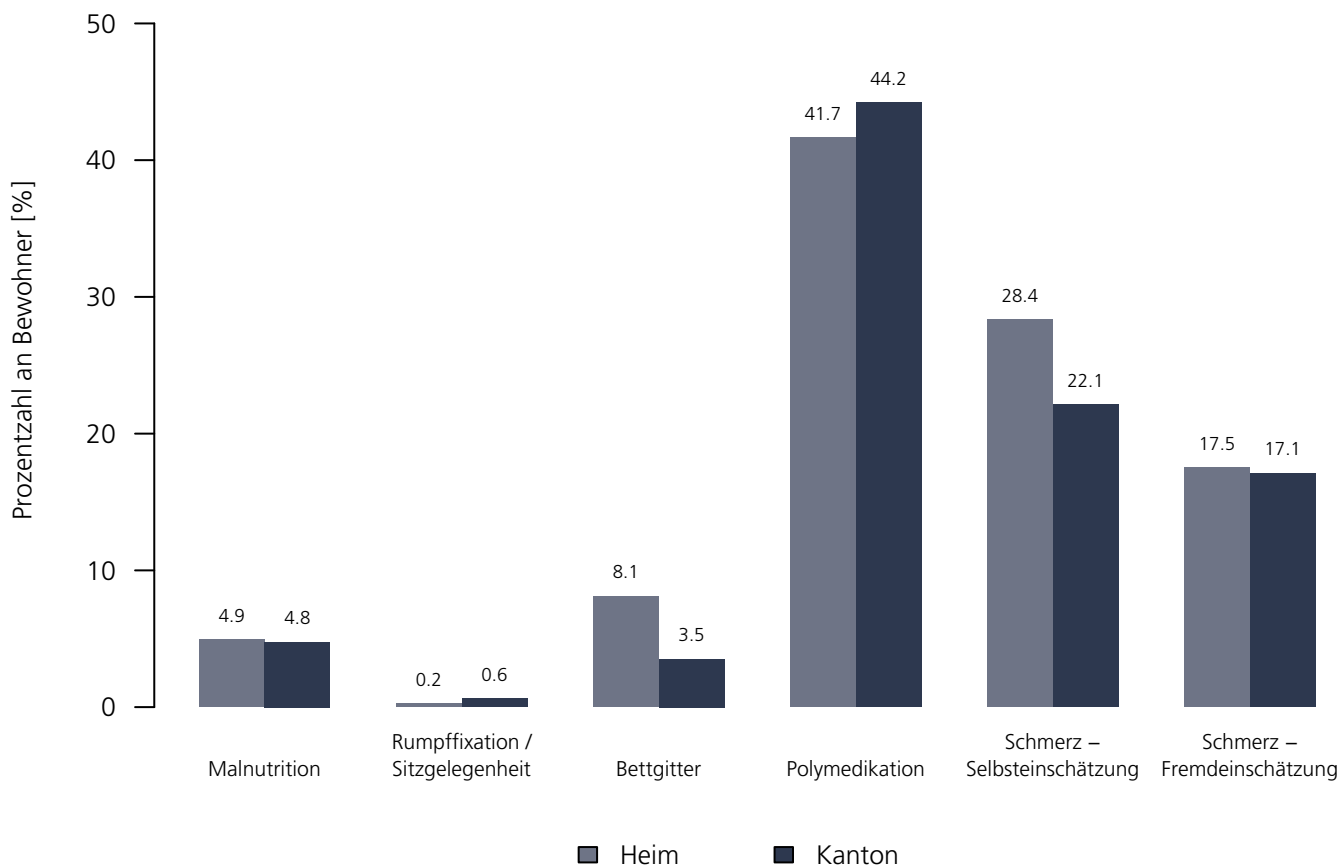
Medizinische Qualitätsindikatoren 2021

Numerische Darstellung

Indikatoren	Heim	NBew _{Heim}	TotalBew _{Heim}	TG	NBew _{TG}	TotalBew _{TG}
Malnutrition	4.9 %	70	87	4.8 %	2'669	3'418
Rumpffixation / Sitzgelegenheit	0.2 %	87	87	0.6 %	3'418	3'418
Bettgitter	8.1 %	86	87	3.5 %	3'246	3'418
Polymedikation	41.7 %	87	87	44.2 %	3'418	3'418
Schmerz – Selbsteinschätzung	28.4 %	76	87	22.1 %	2'886	3'418
Schmerz – Fremdeinschätzung	17.5 %	87	87	17.1 %	3'418	3'418

Grafische Darstellung

Medizinische Qualitätsindikatoren 2021



Tertianum AG – Tertianum Friedau

St. Gallerstrasse 30, 8500 Frauenfeld
TG

Rechtsform: Aktiengesellschaft
Instrument: BESA Minuten KLV
Kanton: Thurgau (TG)
Anzahl Heime im Kanton: 44

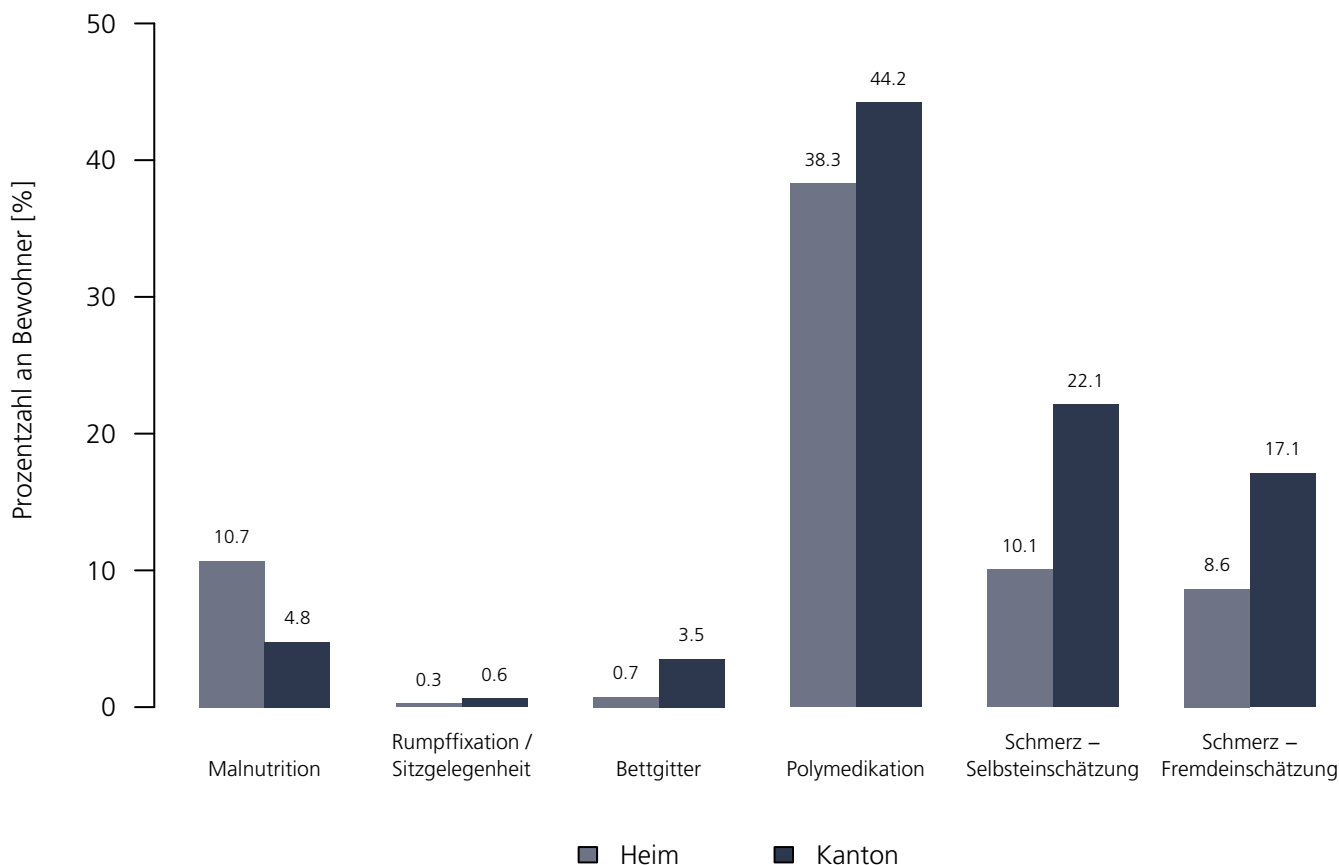
Medizinische Qualitätsindikatoren 2021

Numerische Darstellung

Indikatoren	Heim	NBew _{Heim}	TotalBew _{Heim}	TG	NBew _{TG}	TotalBew _{TG}
Malnutrition	10.7 %	69	122	4.8 %	2'669	3'418
Rumpffixation / Sitzgelegenheit	0.3 %	122	122	0.6 %	3'418	3'418
Bettgitter	0.7 %	111	122	3.5 %	3'246	3'418
Polymedikation	38.3 %	122	122	44.2 %	3'418	3'418
Schmerz – Selbsteinschätzung	10.1 %	118	122	22.1 %	2'886	3'418
Schmerz – Fremdeinschätzung	8.6 %	122	122	17.1 %	3'418	3'418

Grafische Darstellung

Medizinische Qualitätsindikatoren 2021



Brünliacker Wohn- und Pflegezentrum

Halde 22, 8572 Guntershausen B. Berg
TG

Rechtsform: Aktiengesellschaft
Instrument: RAI-RUG KLV (Stufen)
Kanton: Thurgau (TG)
Anzahl Heime im Kanton: 44

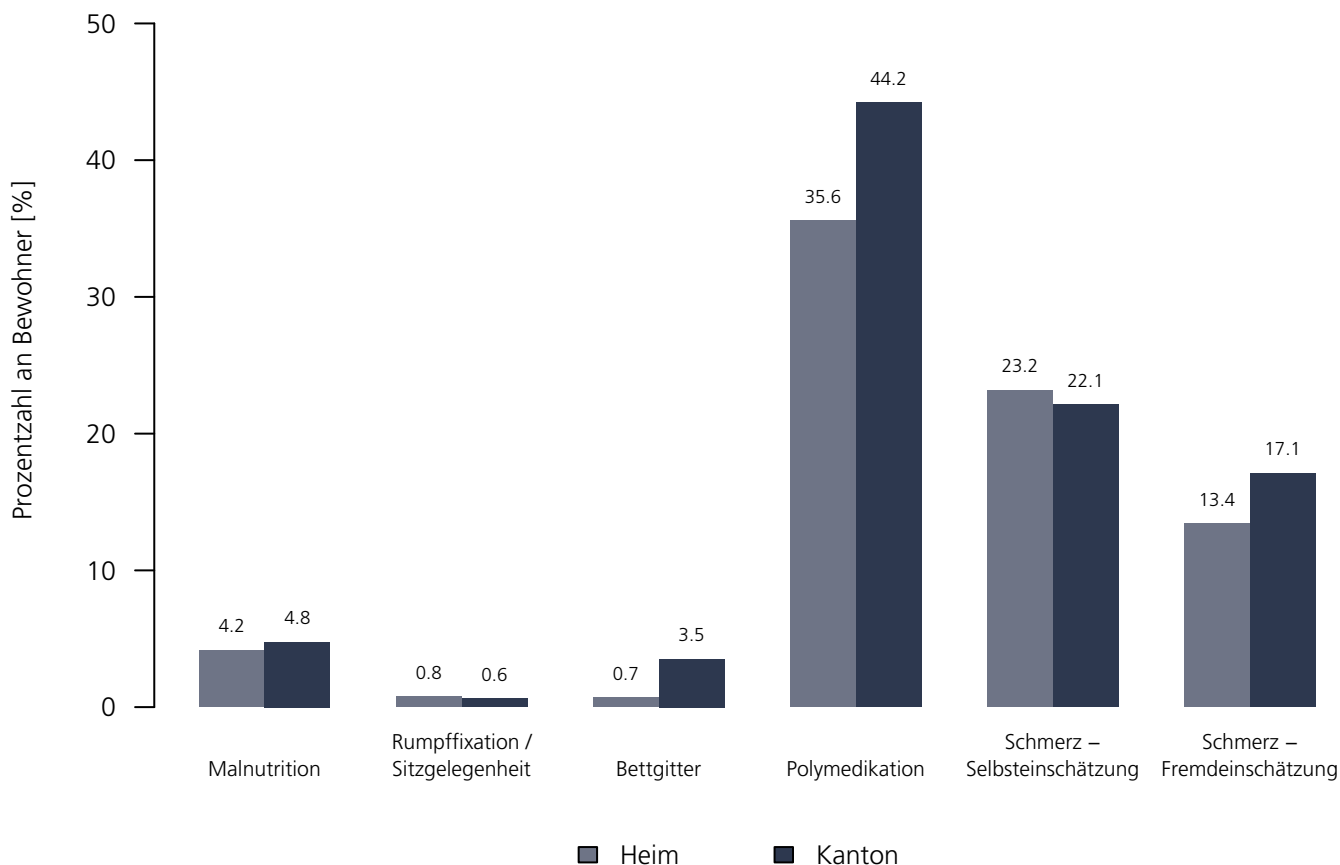
Medizinische Qualitätsindikatoren 2021

Numerische Darstellung

Indikatoren	Heim	NBew _{Heim}	TotalBew _{Heim}	TG	NBew _{TG}	TotalBew _{TG}
Malnutrition	4.2 %	91	101	4.8 %	2'669	3'418
Rumpffixation / Sitzgelegenheit	0.8 %	101	101	0.6 %	3'418	3'418
Bettgitter	0.7 %	100	101	3.5 %	3'246	3'418
Polymedikation	35.6 %	101	101	44.2 %	3'418	3'418
Schmerz – Selbsteinschätzung	23.2 %	99	101	22.1 %	2'886	3'418
Schmerz – Fremdeinschätzung	13.4 %	101	101	17.1 %	3'418	3'418

Grafische Darstellung

Medizinische Qualitätsindikatoren 2021



Seniorenzentrum Region Sulgen

Poststrasse 2A, 8583 Sulgen
TG

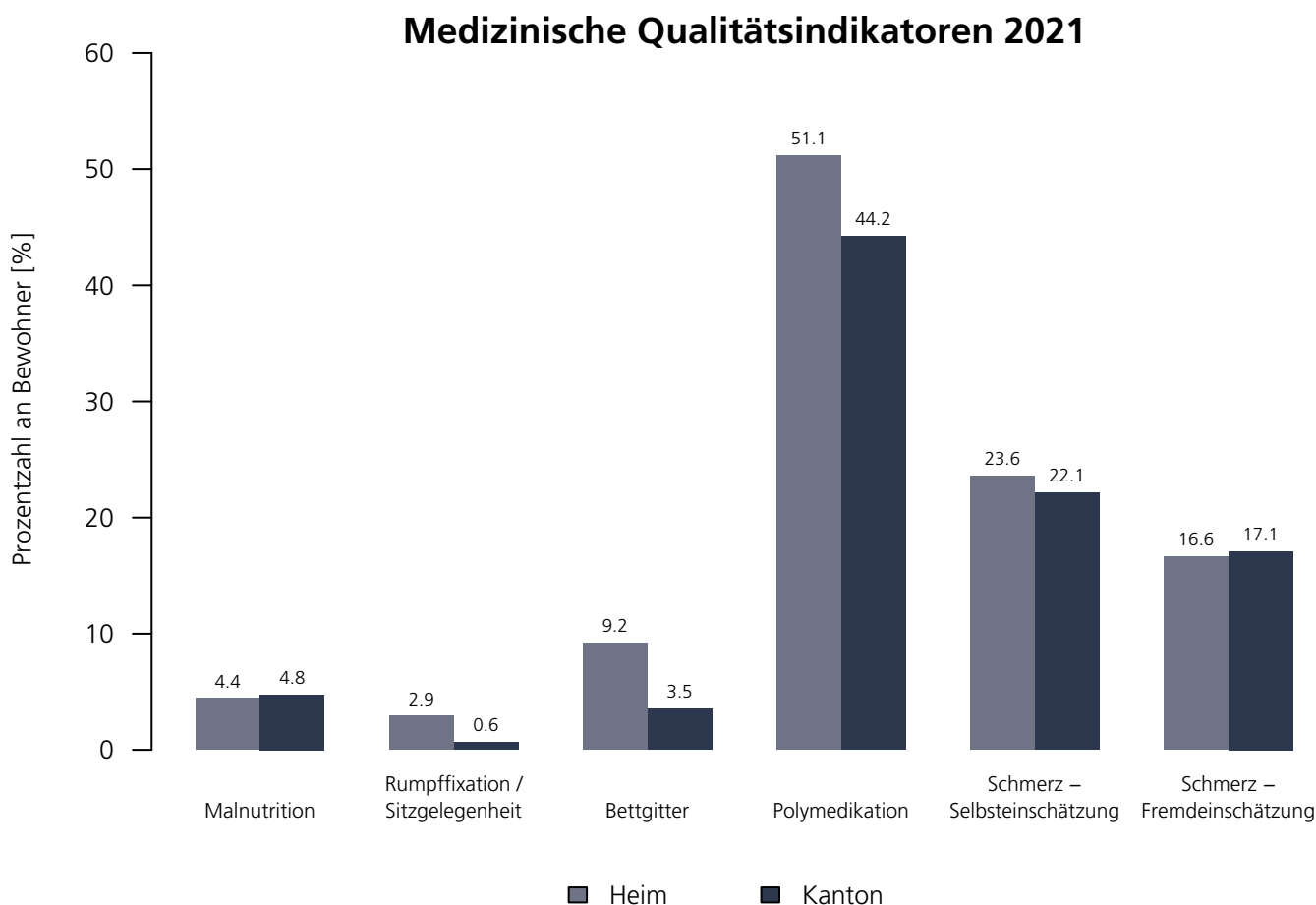
Rechtsform: Genossenschaft
Instrument: RAI-RUG KLV (Stufen)
Kanton: Thurgau (TG)
Anzahl Heime im Kanton: 44

Medizinische Qualitätsindikatoren 2021

Numerische Darstellung

Indikatoren	Heim	NBew _{Heim}	TotalBew _{Heim}	TG	NBew _{TG}	TotalBew _{TG}
Malnutrition	4.4 %	69	76	4.8 %	2'669	3'418
Rumpffixation / Sitzgelegenheit	2.9 %	76	76	0.6 %	3'418	3'418
Bettgitter	9.2 %	72	76	3.5 %	3'246	3'418
Polymedikation	51.1 %	76	76	44.2 %	3'418	3'418
Schmerz – Selbsteinschätzung	23.6 %	71	76	22.1 %	2'886	3'418
Schmerz – Fremdeinschätzung	16.6 %	76	76	17.1 %	3'418	3'418

Grafische Darstellung



Pflegezentrum Wellingtonia

Konstanzerstrasse 34, 8280 Kreuzlingen
TG

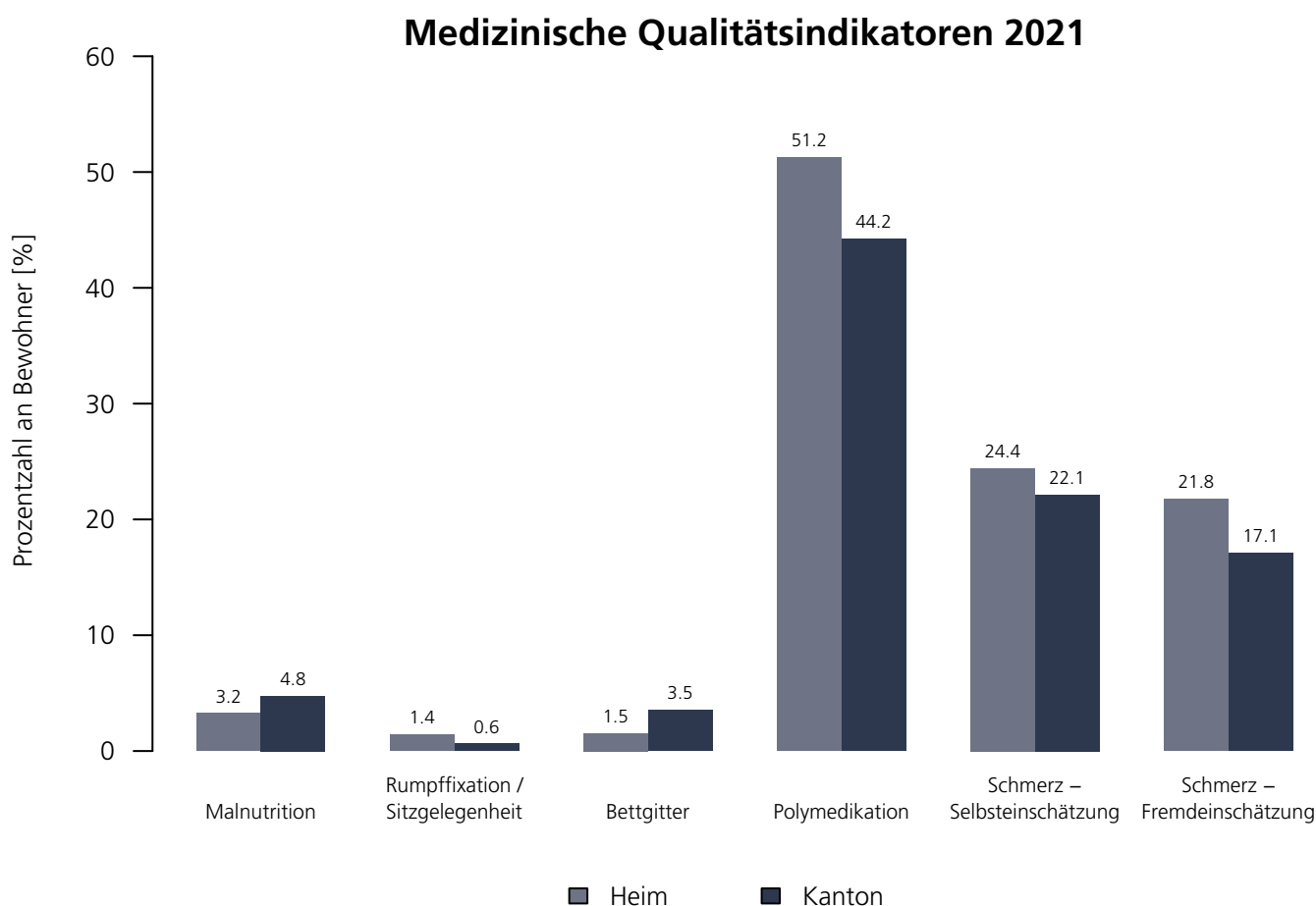
Rechtsform: Aktiengesellschaft
Instrument: RAI-RUG KLV (Stufen)
Kanton: Thurgau (TG)
Anzahl Heime im Kanton: 44

Medizinische Qualitätsindikatoren 2021

Numerische Darstellung

Indikatoren	Heim	NBew _{Heim}	TotalBew _{Heim}	TG	NBew _{TG}	TotalBew _{TG}
Malnutrition	3.2 %	52	71	4.8 %	2'669	3'418
Rumpffixation / Sitzgelegenheit	1.4 %	71	71	0.6 %	3'418	3'418
Bettgitter	1.5 %	68	71	3.5 %	3'246	3'418
Polymedikation	51.2 %	71	71	44.2 %	3'418	3'418
Schmerz – Selbsteinschätzung	24.4 %	64	71	22.1 %	2'886	3'418
Schmerz – Fremdeinschätzung	21.8 %	71	71	17.1 %	3'418	3'418

Grafische Darstellung



Wohn- und Pflegezentrum Eschlikon

Kapellstrasse 10, 8360 Eschlikon
TG

Rechtsform: Aktiengesellschaft
Instrument: RAI-RUG KLV (Stufen)
Kanton: Thurgau (TG)
Anzahl Heime im Kanton: 44

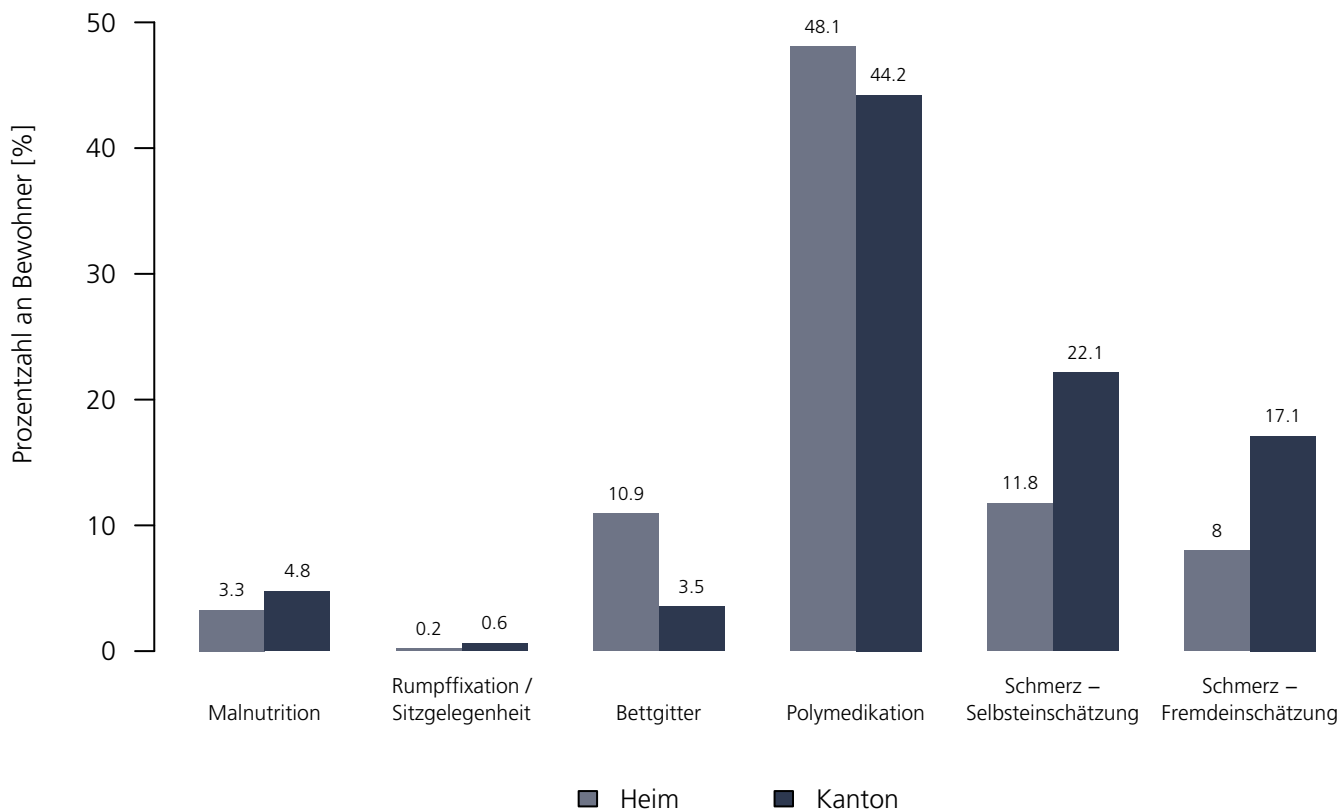
Medizinische Qualitätsindikatoren 2021

Numerische Darstellung

Indikatoren	Heim	NBew _{Heim}	TotalBew _{Heim}	TG	NBew _{TG}	TotalBew _{TG}
Malnutrition	3.3 %	59	73	4.8 %	2'669	3'418
Rumpffixation / Sitzgelegenheit	0.2 %	73	73	0.6 %	3'418	3'418
Bettgitter	10.9 %	65	73	3.5 %	3'246	3'418
Polymedikation	48.1 %	73	73	44.2 %	3'418	3'418
Schmerz – Selbsteinschätzung	11.8 %	70	73	22.1 %	2'886	3'418
Schmerz – Fremdeinschätzung	8.0 %	73	73	17.1 %	3'418	3'418

Grafische Darstellung

Medizinische Qualitätsindikatoren 2021



Pflegezentrum Bindersgarten

Im Bindersgarten 3, 8274 Tägerwilen
TG

Rechtsform: Aktiengesellschaft
Instrument: RAI-RUG KLV (Stufen)
Kanton: Thurgau (TG)
Anzahl Heime im Kanton: 44

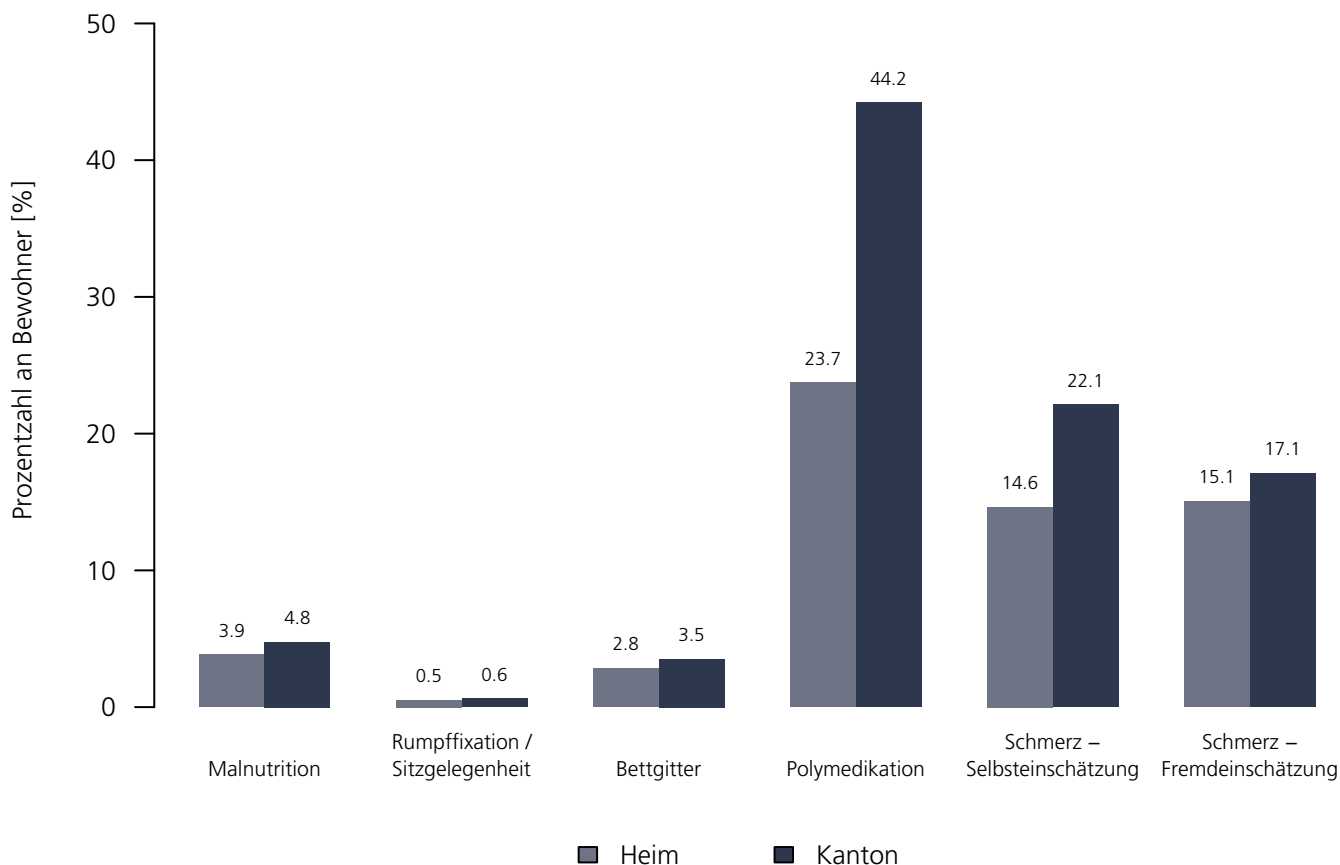
Medizinische Qualitätsindikatoren 2021

Numerische Darstellung

Indikatoren	Heim	NBew _{Heim}	TotalBew _{Heim}	TG	NBew _{TG}	TotalBew _{TG}
Malnutrition	3.9 %	43	63	4.8 %	2'669	3'418
Rumpffixation / Sitzgelegenheit	0.5 %	63	63	0.6 %	3'418	3'418
Bettgitter	2.8 %	57	63	3.5 %	3'246	3'418
Polymedikation	23.7 %	63	63	44.2 %	3'418	3'418
Schmerz – Selbsteinschätzung	14.6 %	63	63	22.1 %	2'886	3'418
Schmerz – Fremdeinschätzung	15.1 %	63	63	17.1 %	3'418	3'418

Grafische Darstellung

Medizinische Qualitätsindikatoren 2021



Alters- und Pflegeheim Schloss Eppishausen

Schlossstrasse 4B, 8586 Erlen
TG

Rechtsform: Verein
Instrument: RAI-RUG KLV (Stufen)
Kanton: Thurgau (TG)
Anzahl Heime im Kanton: 44

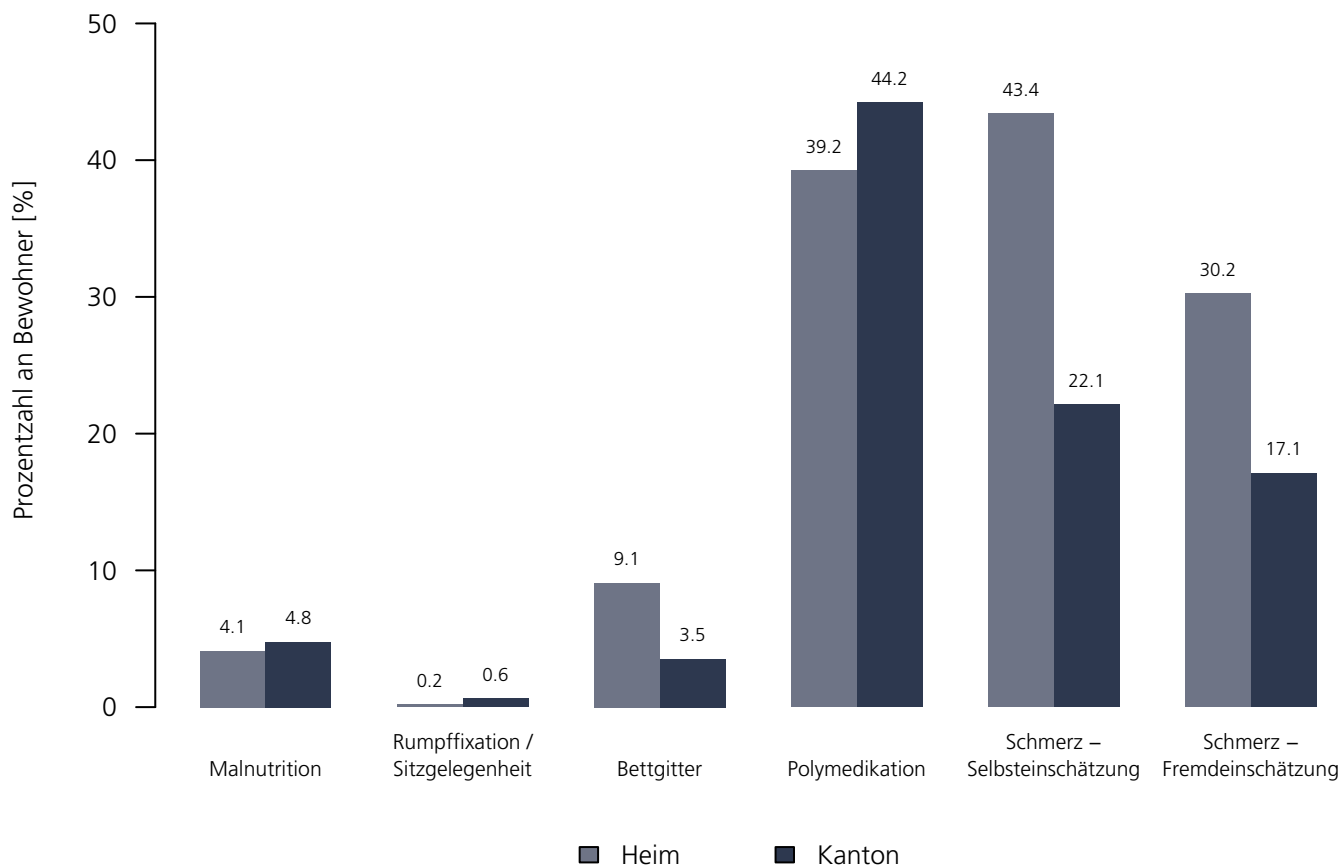
Medizinische Qualitätsindikatoren 2021

Numerische Darstellung

Indikatoren	Heim	NBew _{Heim}	TotalBew _{Heim}	TG	NBew _{TG}	TotalBew _{TG}
Malnutrition	4.1 %	41	52	4.8 %	2'669	3'418
Rumpffixation / Sitzgelegenheit	0.2 %	52	52	0.6 %	3'418	3'418
Bettgitter	9.1 %	49	52	3.5 %	3'246	3'418
Polymedikation	39.2 %	52	52	44.2 %	3'418	3'418
Schmerz – Selbsteinschätzung	43.4 %	38	52	22.1 %	2'886	3'418
Schmerz – Fremdeinschätzung	30.2 %	52	52	17.1 %	3'418	3'418

Grafische Darstellung

Medizinische Qualitätsindikatoren 2021



Alterspflegeheim Debora AG

Kreuzlingerstrasse 83, 8580 Amriswil
TG

Rechtsform: Aktiengesellschaft
Instrument: RAI-RUG KLV (Stufen)
Kanton: Thurgau (TG)
Anzahl Heime im Kanton: 44

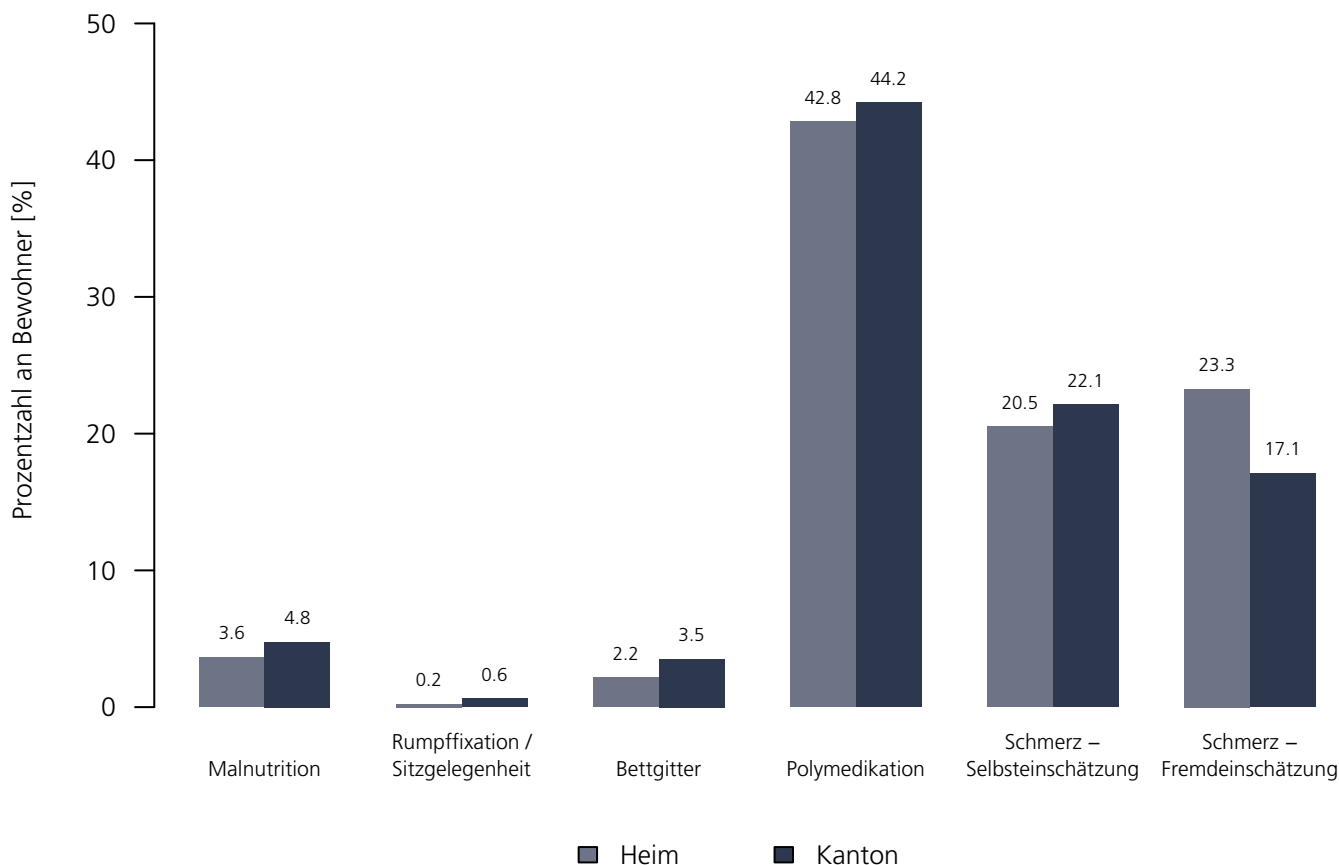
Medizinische Qualitätsindikatoren 2021

Numerische Darstellung

Indikatoren	Heim	NBew _{Heim}	TotalBew _{Heim}	TG	NBew _{TG}	TotalBew _{TG}
Malnutrition	3.6 %	29	31	4.8 %	2'669	3'418
Rumpffixation / Sitzgelegenheit	0.2 %	31	31	0.6 %	3'418	3'418
Bettgitter	2.2 %	23	31	3.5 %	3'246	3'418
Polymedikation	42.8 %	31	31	44.2 %	3'418	3'418
Schmerz – Selbsteinschätzung	20.5 %	27	31	22.1 %	2'886	3'418
Schmerz – Fremdeinschätzung	23.3 %	31	31	17.1 %	3'418	3'418

Grafische Darstellung

Medizinische Qualitätsindikatoren 2021



Bodana – Pflegen und Begleiten

Kehlhofstrasse 47, 8599 Salmsach
TG

Rechtsform: Aktiengesellschaft
Instrument: RAI-RUG KLV (Stufen)
Kanton: Thurgau (TG)
Anzahl Heime im Kanton: 44

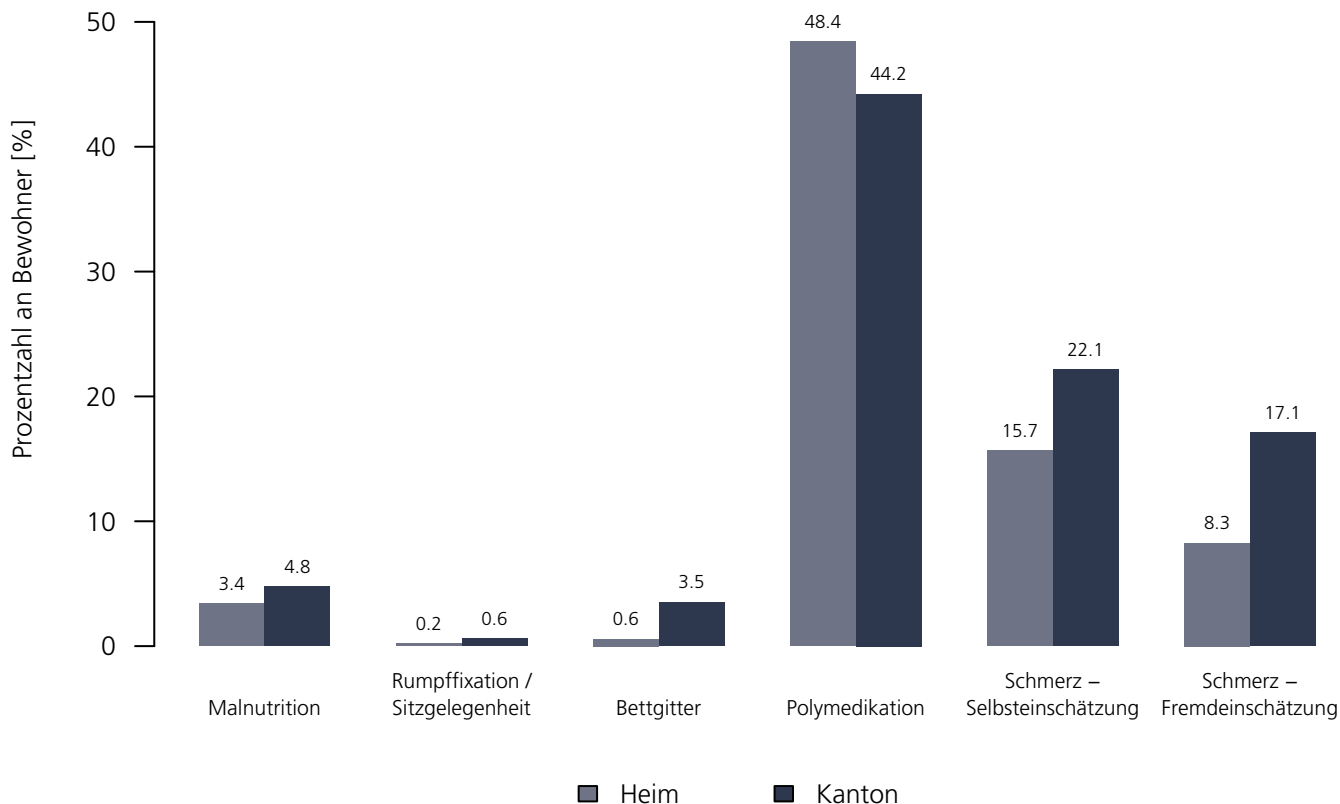
Medizinische Qualitätsindikatoren 2021

Numerische Darstellung

Indikatoren	Heim	NBew _{Heim}	TotalBew _{Heim}	TG	NBew _{TG}	TotalBew _{TG}
Malnutrition	3.4 %	49	52	4.8 %	2'669	3'418
Rumpffixation / Sitzgelegenheit	0.2 %	52	52	0.6 %	3'418	3'418
Bettgitter	0.6 %	52	52	3.5 %	3'246	3'418
Polymedikation	48.4 %	52	52	44.2 %	3'418	3'418
Schmerz – Selbsteinschätzung	15.7 %	47	52	22.1 %	2'886	3'418
Schmerz – Fremdeinschätzung	8.3 %	52	52	17.1 %	3'418	3'418

Grafische Darstellung

Medizinische Qualitätsindikatoren 2021



Tertianum Schloss Berg

Schlossstrasse 9, 8572 Berg
TG

Rechtsform: Aktiengesellschaft
Instrument: RAI-RUG KLV (Stufen)
Kanton: Thurgau (TG)
Anzahl Heime im Kanton: 44

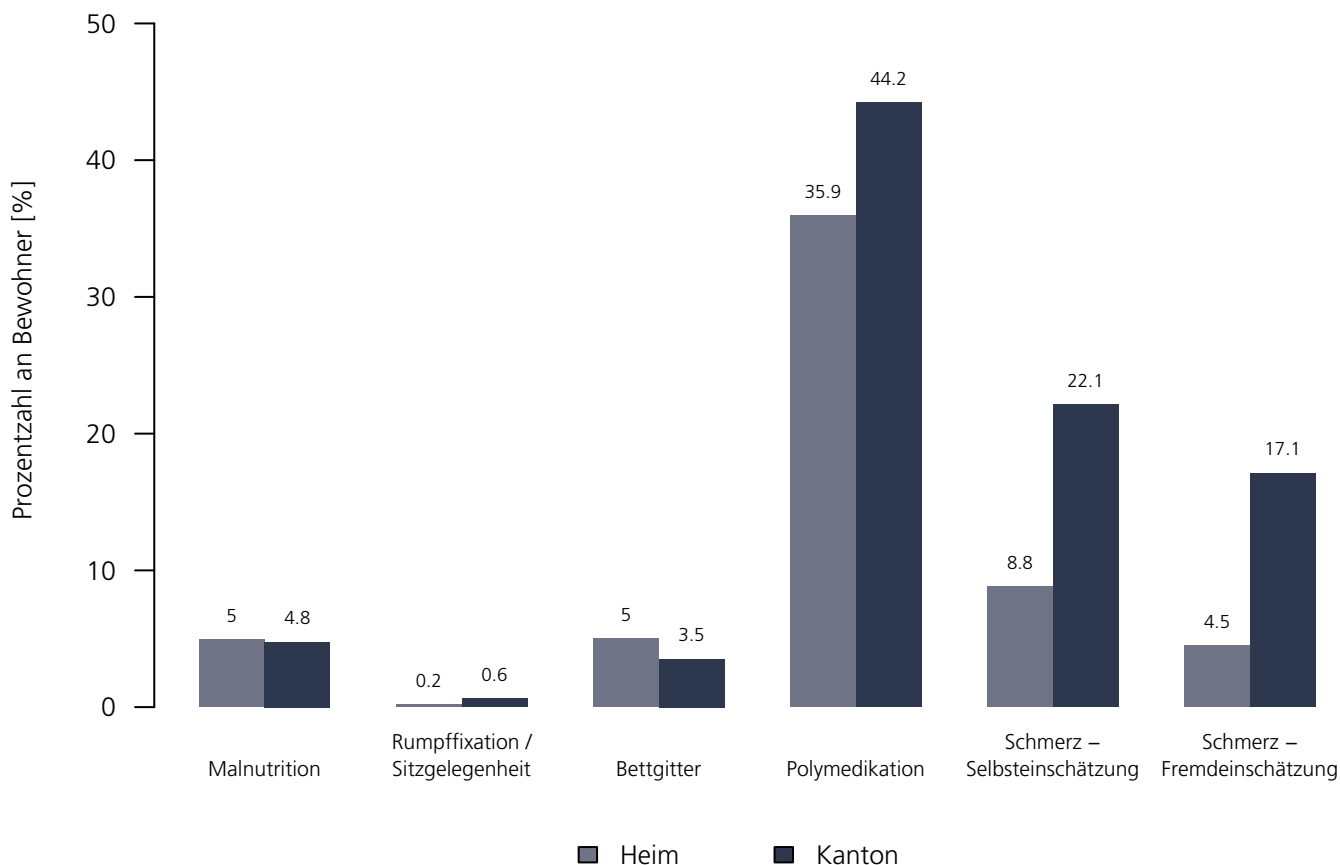
Medizinische Qualitätsindikatoren 2021

Numerische Darstellung

Indikatoren	Heim	NBew _{Heim}	TotalBew _{Heim}	TG	NBew _{TG}	TotalBew _{TG}
Malnutrition	5.0 %	29	41	4.8 %	2'669	3'418
Rumpffixation / Sitzgelegenheit	0.2 %	41	41	0.6 %	3'418	3'418
Bettgitter	5.0 %	38	41	3.5 %	3'246	3'418
Polymedikation	35.9 %	41	41	44.2 %	3'418	3'418
Schmerz – Selbsteinschätzung	8.8 %	40	41	22.1 %	2'886	3'418
Schmerz – Fremdeinschätzung	4.5 %	41	41	17.1 %	3'418	3'418

Grafische Darstellung

Medizinische Qualitätsindikatoren 2021



Abendfrieden – Wohnen und Pflege

Tobelstrasse 1, 8280 Kreuzlingen
TG

Rechtsform: Stiftung (Art. 80 ff. ZGB)
Instrument: RAI-RUG KLV (Stufen)
Kanton: Thurgau (TG)
Anzahl Heime im Kanton: 44

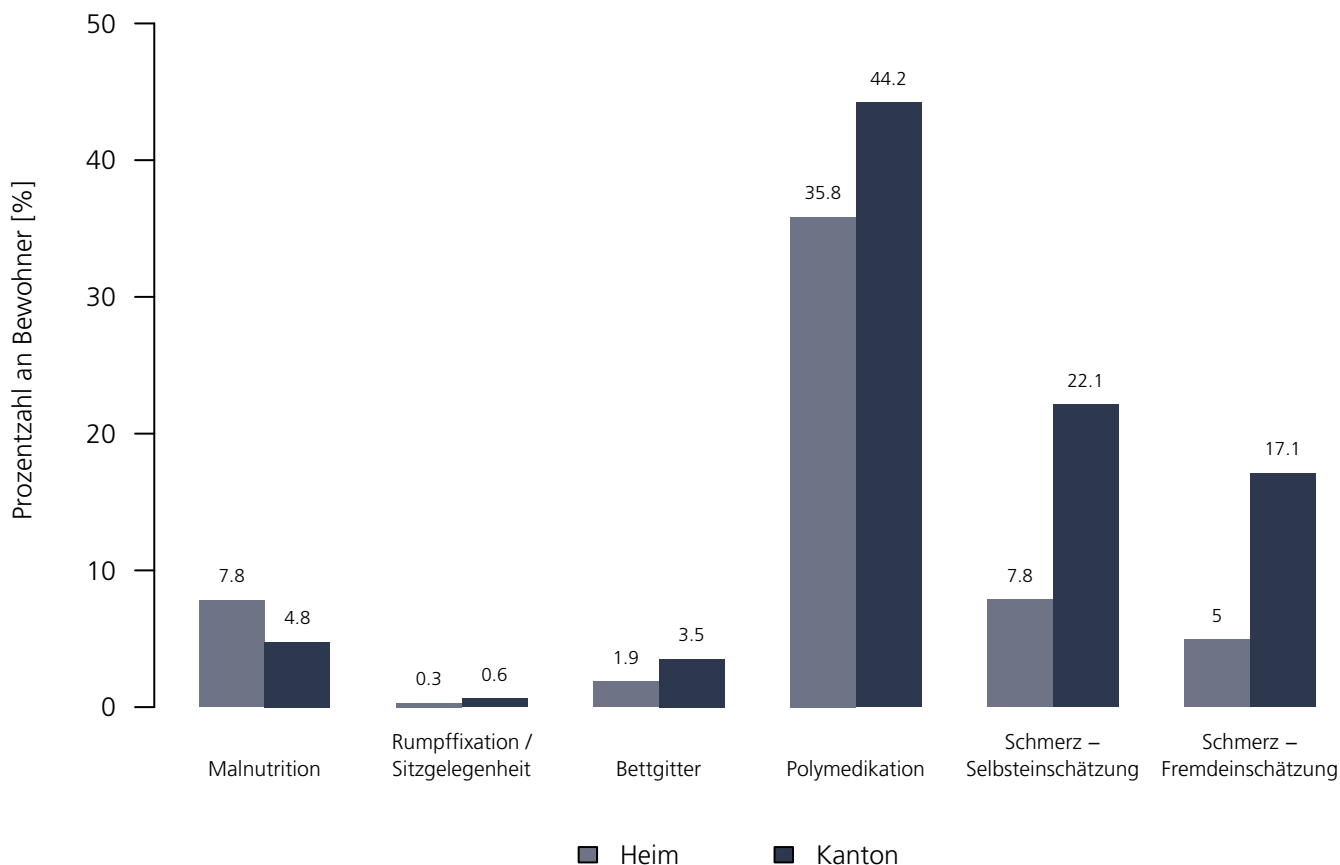
Medizinische Qualitätsindikatoren 2021

Numerische Darstellung

Indikatoren	Heim	NBew _{Heim}	TotalBew _{Heim}	TG	NBew _{TG}	TotalBew _{TG}
Malnutrition	7.8 %	79	94	4.8 %	2'669	3'418
Rumpffixation / Sitzgelegenheit	0.3 %	94	94	0.6 %	3'418	3'418
Bettgitter	1.9 %	92	94	3.5 %	3'246	3'418
Polymedikation	35.8 %	94	94	44.2 %	3'418	3'418
Schmerz – Selbsteinschätzung	7.8 %	59	94	22.1 %	2'886	3'418
Schmerz – Fremdeinschätzung	5.0 %	94	94	17.1 %	3'418	3'418

Grafische Darstellung

Medizinische Qualitätsindikatoren 2021



Alterszentrum Weinfelden

Alpsteinstrasse 14, 8570 Weinfelden
TG

Rechtsform: Genossenschaft
Instrument: RAI-RUG KLV (Stufen)
Kanton: Thurgau (TG)
Anzahl Heime im Kanton: 44

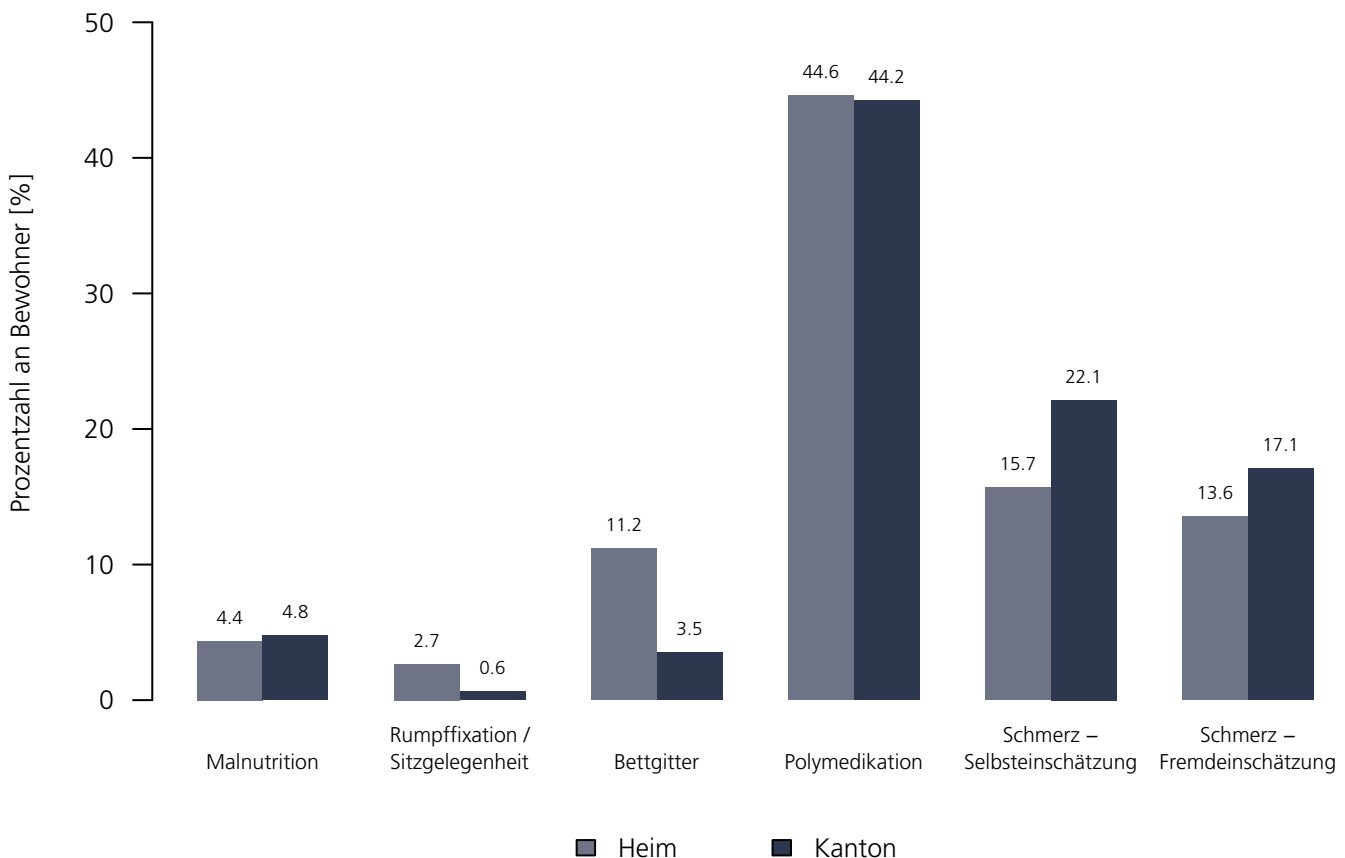
Medizinische Qualitätsindikatoren 2021

Numerische Darstellung

Indikatoren	Heim	NBew _{Heim}	TotalBew _{Heim}	TG	NBew _{TG}	TotalBew _{TG}
Malnutrition	4.4 %	76	91	4.8 %	2'669	3'418
Rumpffixation / Sitzgelegenheit	2.7 %	91	91	0.6 %	3'418	3'418
Bettgitter	11.2 %	75	91	3.5 %	3'246	3'418
Polymedikation	44.6 %	91	91	44.2 %	3'418	3'418
Schmerz – Selbsteinschätzung	15.7 %	77	91	22.1 %	2'886	3'418
Schmerz – Fremdeinschätzung	13.6 %	91	91	17.1 %	3'418	3'418

Grafische Darstellung

Medizinische Qualitätsindikatoren 2021



Sattelbogen

Sattelbogenstrasse 11, 9220 Bischofszell
TG

Rechtsform: Verein
Instrument: RAI-RUG KLV (Stufen)
Kanton: Thurgau (TG)
Anzahl Heime im Kanton: 44

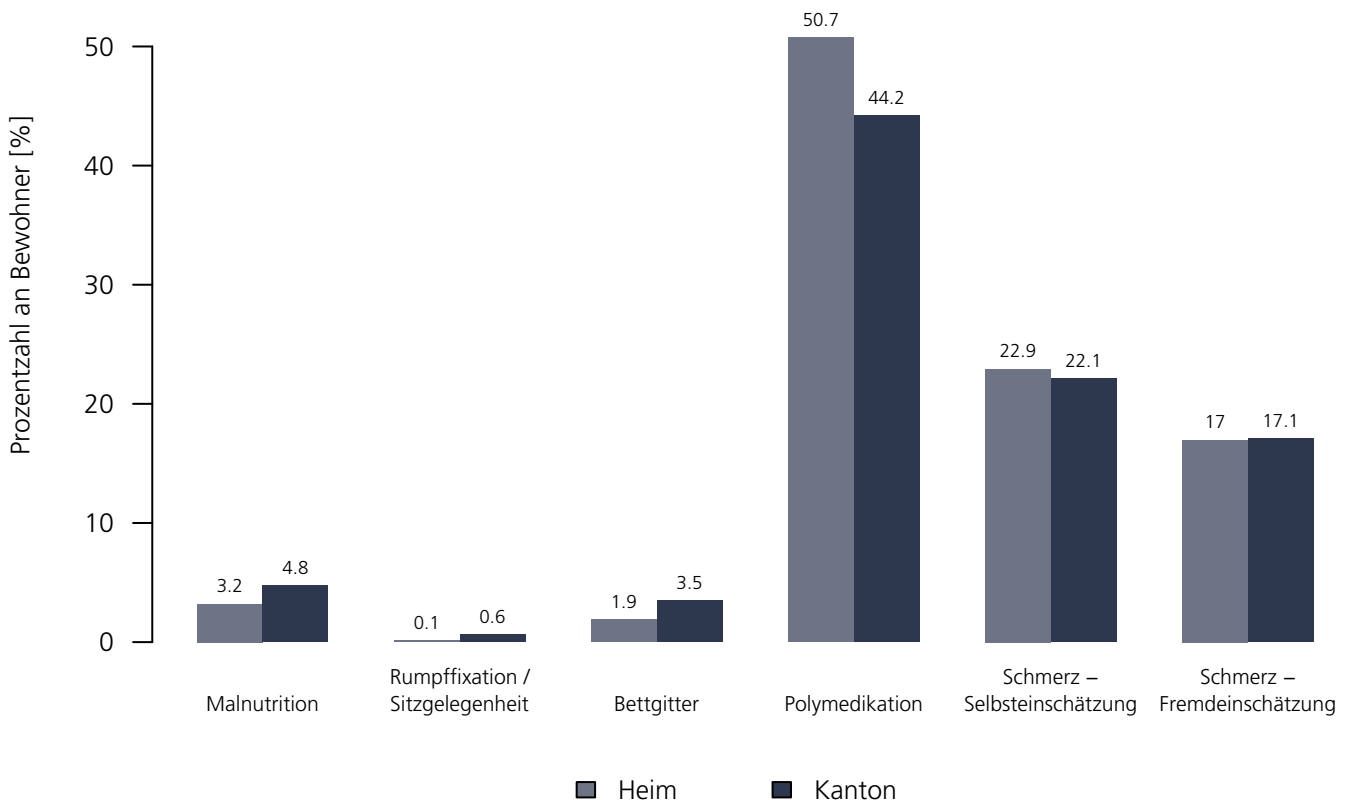
Medizinische Qualitätsindikatoren 2021

Numerische Darstellung

Indikatoren	Heim	NBew _{Heim}	TotalBew _{Heim}	TG	NBew _{TG}	TotalBew _{TG}
Malnutrition	3.2 %	95	116	4.8 %	2'669	3'418
Rumpffixation / Sitzgelegenheit	0.1 %	116	116	0.6 %	3'418	3'418
Bettgitter	1.9 %	113	116	3.5 %	3'246	3'418
Polymedikation	50.7 %	116	116	44.2 %	3'418	3'418
Schmerz – Selbsteinschätzung	22.9 %	93	116	22.1 %	2'886	3'418
Schmerz – Fremdeinschätzung	17.0 %	116	116	17.1 %	3'418	3'418

Grafische Darstellung

Medizinische Qualitätsindikatoren 2021



Seniorenzentrum Vogelsang

Grabenstrasse 10, 8253 Diessenhofen
TG

Rechtsform: Stiftung (Art. 80 ff. ZGB)
Instrument: BESA Minuten KLV
Kanton: Thurgau (TG)
Anzahl Heime im Kanton: 44

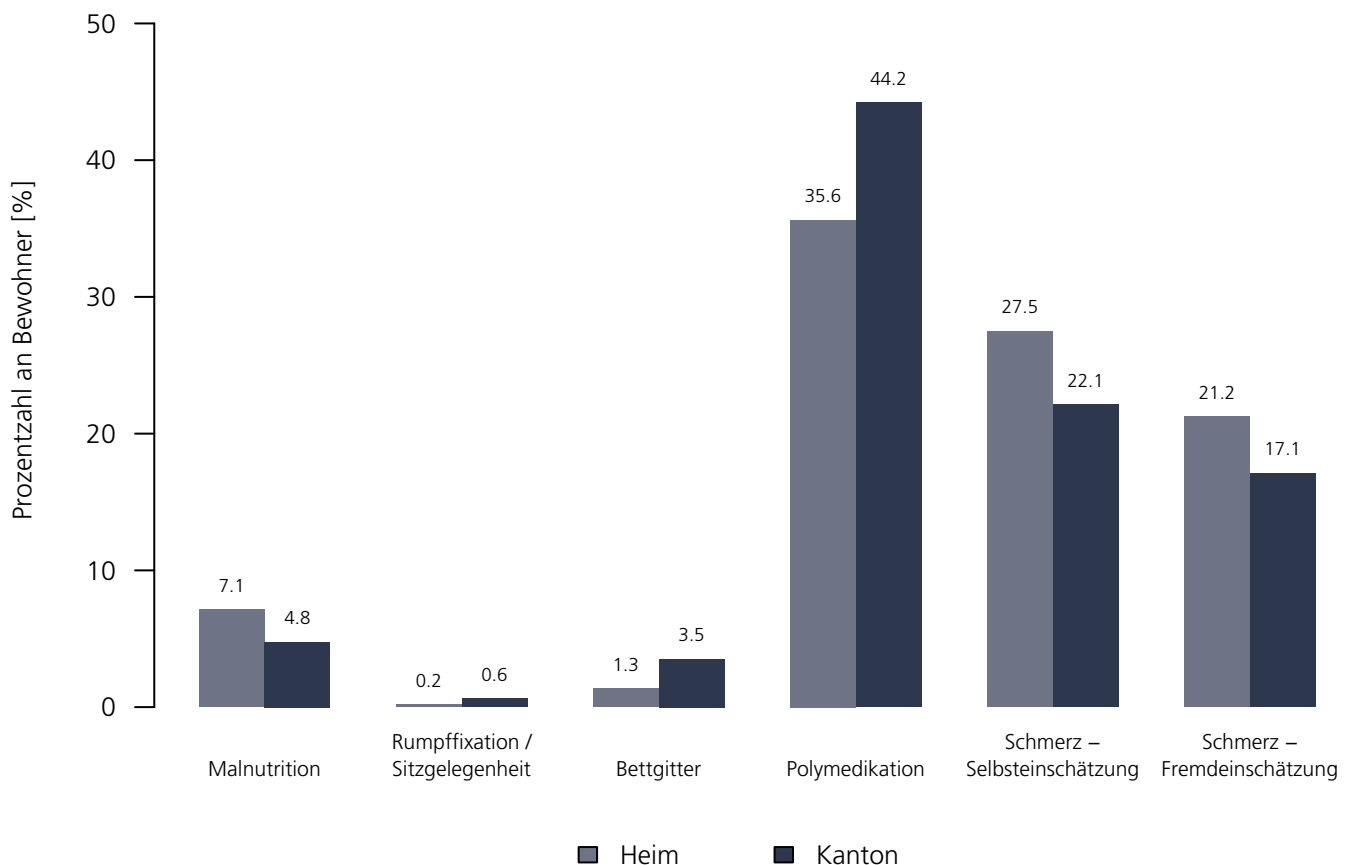
Medizinische Qualitätsindikatoren 2021

Numerische Darstellung

Indikatoren	Heim	NBew _{Heim}	TotalBew _{Heim}	TG	NBew _{TG}	TotalBew _{TG}
Malnutrition	7.1 %	14	21	4.8 %	2'669	3'418
Rumpffixation / Sitzgelegenheit	0.2 %	21	21	0.6 %	3'418	3'418
Bettgitter	1.3 %	20	21	3.5 %	3'246	3'418
Polymedikation	35.6 %	21	21	44.2 %	3'418	3'418
Schmerz – Selbsteinschätzung	27.5 %	19	21	22.1 %	2'886	3'418
Schmerz – Fremdeinschätzung	21.2 %	21	21	17.1 %	3'418	3'418

Grafische Darstellung

Medizinische Qualitätsindikatoren 2021



Stadtgarten – Pflegezentrum der Bürgergemeinde Frauenfeld

Stadtgartenweg 1, 8500 Frauenfeld
TG

Rechtsform: Stiftung (Art. 80 ff. ZGB)
Instrument: RAI-RUG KLV (Stufen)
Kanton: Thurgau (TG)
Anzahl Heime im Kanton: 44

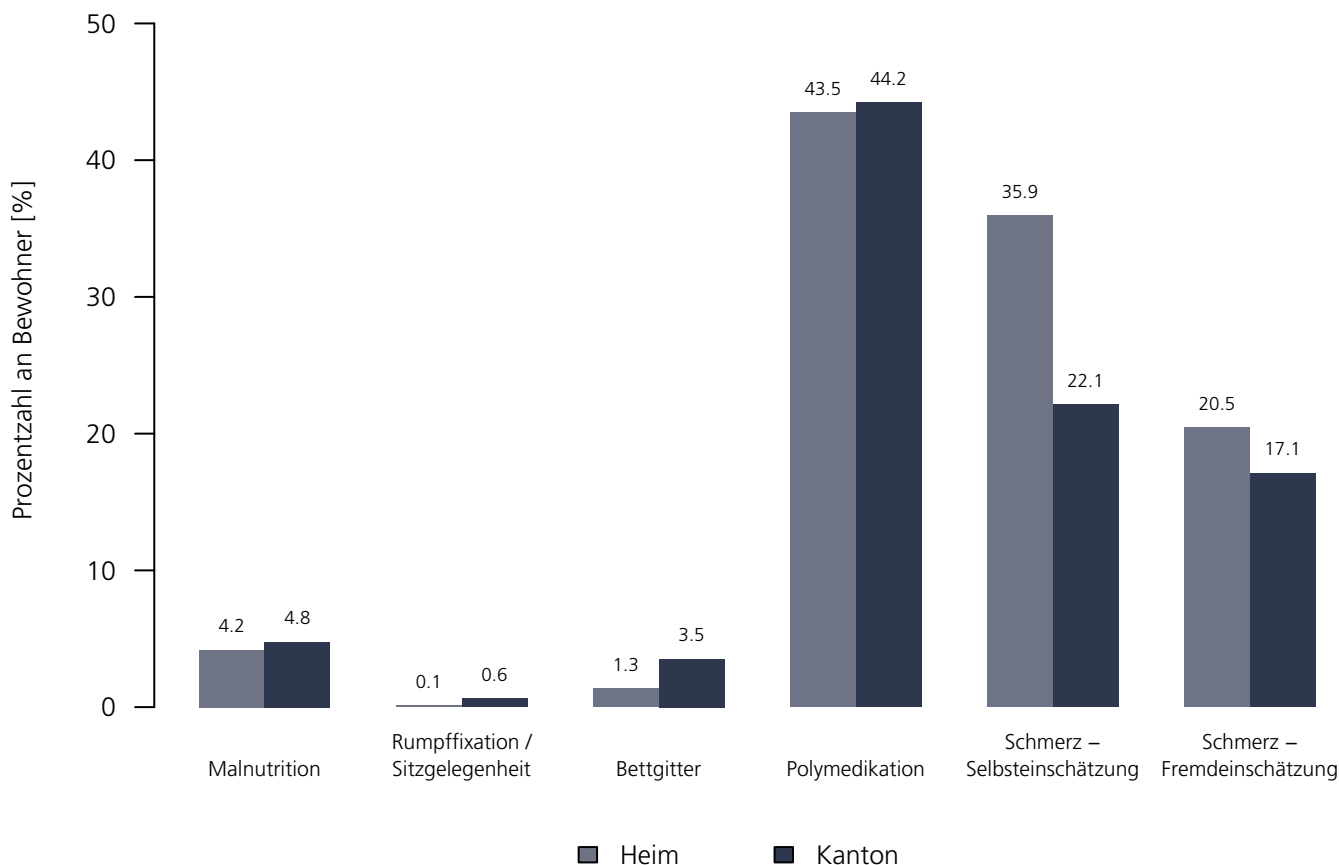
Medizinische Qualitätsindikatoren 2021

Numerische Darstellung

Indikatoren	Heim	NBew _{Heim}	TotalBew _{Heim}	TG	NBew _{TG}	TotalBew _{TG}
Malnutrition	4.2 %	128	164	4.8 %	2'669	3'418
Rumpffixation / Sitzgelegenheit	0.1 %	164	164	0.6 %	3'418	3'418
Bettgitter	1.3 %	164	164	3.5 %	3'246	3'418
Polymedikation	43.5 %	164	164	44.2 %	3'418	3'418
Schmerz – Selbsteinschätzung	35.9 %	124	164	22.1 %	2'886	3'418
Schmerz – Fremdeinschätzung	20.5 %	164	164	17.1 %	3'418	3'418

Grafische Darstellung

Medizinische Qualitätsindikatoren 2021



Stiftung Seevida (Ehem. Bürgerheim Bergfrieden)

Berglistrasse 13, 9320 Arbon
TG

Rechtsform: Stiftung (Art. 80 ff. ZGB)
Instrument: BESA Minuten KLV
Kanton: Thurgau (TG)
Anzahl Heime im Kanton: 44

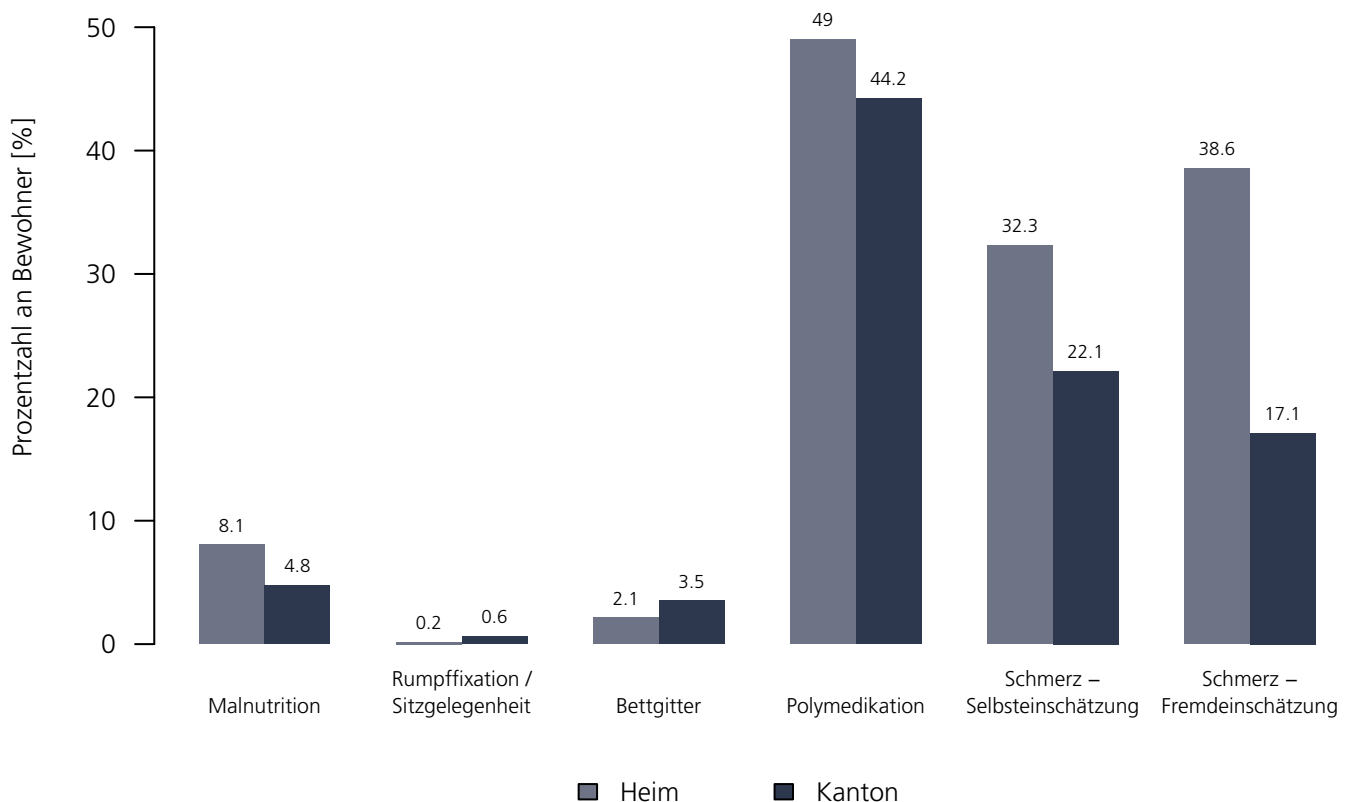
Medizinische Qualitätsindikatoren 2021

Numerische Darstellung

Indikatoren	Heim	NBew _{Heim}	TotalBew _{Heim}	TG	NBew _{TG}	TotalBew _{TG}
Malnutrition	8.1 %	39	48	4.8 %	2'669	3'418
Rumpffixation / Sitzgelegenheit	0.2 %	48	48	0.6 %	3'418	3'418
Bettgitter	2.1 %	47	48	3.5 %	3'246	3'418
Polymedikation	49.0 %	48	48	44.2 %	3'418	3'418
Schmerz – Selbsteinschätzung	32.3 %	47	48	22.1 %	2'886	3'418
Schmerz – Fremdeinschätzung	38.6 %	48	48	17.1 %	3'418	3'418

Grafische Darstellung

Medizinische Qualitätsindikatoren 2021



Sonnhalden Arbon – Regionales Pflegeheim Arbon

Rebenstrasse 57, 9320 Arbon
TG

Rechtsform: Genossenschaft
Instrument: RAI-RUG KLV (Stufen)
Kanton: Thurgau (TG)
Anzahl Heime im Kanton: 44

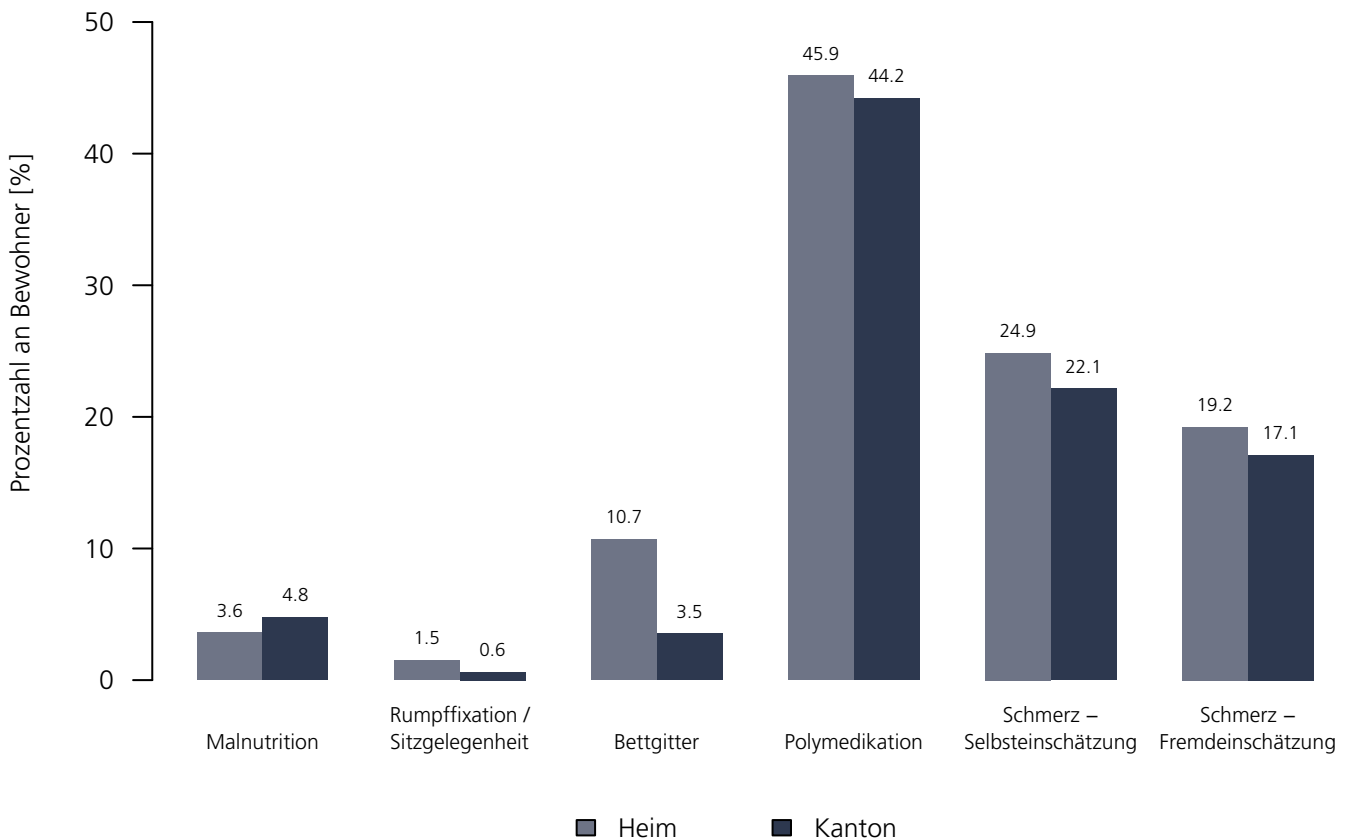
Medizinische Qualitätsindikatoren 2021

Numerische Darstellung

Indikatoren	Heim	NBew _{Heim}	TotalBew _{Heim}	TG	NBew _{TG}	TotalBew _{TG}
Malnutrition	3.6 %	119	143	4.8 %	2'669	3'418
Rumpffixation / Sitzgelegenheit	1.5 %	143	143	0.6 %	3'418	3'418
Bettgitter	10.7 %	139	143	3.5 %	3'246	3'418
Polymedikation	45.9 %	143	143	44.2 %	3'418	3'418
Schmerz – Selbsteinschätzung	24.9 %	113	143	22.1 %	2'886	3'418
Schmerz – Fremdeinschätzung	19.2 %	143	143	17.1 %	3'418	3'418

Grafische Darstellung

Medizinische Qualitätsindikatoren 2021



Pflegeheim Rüti AG

Fischingerstrasse 62, 8370 Sirnach
TG

Rechtsform: Aktiengesellschaft
Instrument: RAI-RUG KLV (Stufen)
Kanton: Thurgau (TG)
Anzahl Heime im Kanton: 44

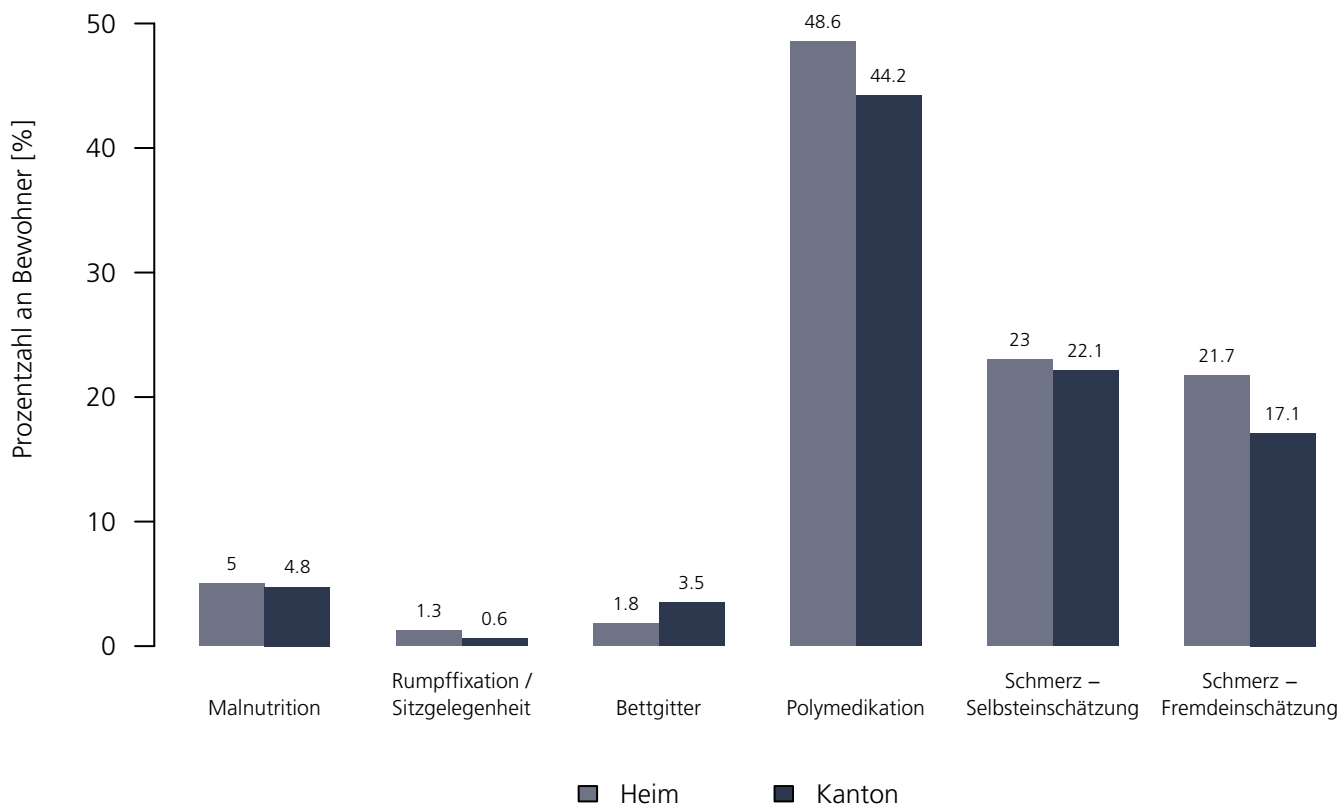
Medizinische Qualitätsindikatoren 2021

Numerische Darstellung

Indikatoren	Heim	NBew _{Heim}	TotalBew _{Heim}	TG	NBew _{TG}	TotalBew _{TG}
Malnutrition	5.0 %	25	30	4.8 %	2'669	3'418
Rumpffixation / Sitzgelegenheit	1.3 %	30	30	0.6 %	3'418	3'418
Bettgitter	1.8 %	30	30	3.5 %	3'246	3'418
Polymedikation	48.6 %	30	30	44.2 %	3'418	3'418
Schmerz – Selbsteinschätzung	23.0 %	14	30	22.1 %	2'886	3'418
Schmerz – Fremdeinschätzung	21.7 %	30	30	17.1 %	3'418	3'418

Grafische Darstellung

Medizinische Qualitätsindikatoren 2021



Regionales Pflegeheim Romanshorn

Seeblickstrasse 3, 8590 Romanshorn
TG

Rechtsform: Öffentl.–rechtl. Körperschaft
Instrument: RAI–RUG KLV (Stufen)
Kanton: Thurgau (TG)
Anzahl Heime im Kanton: 44

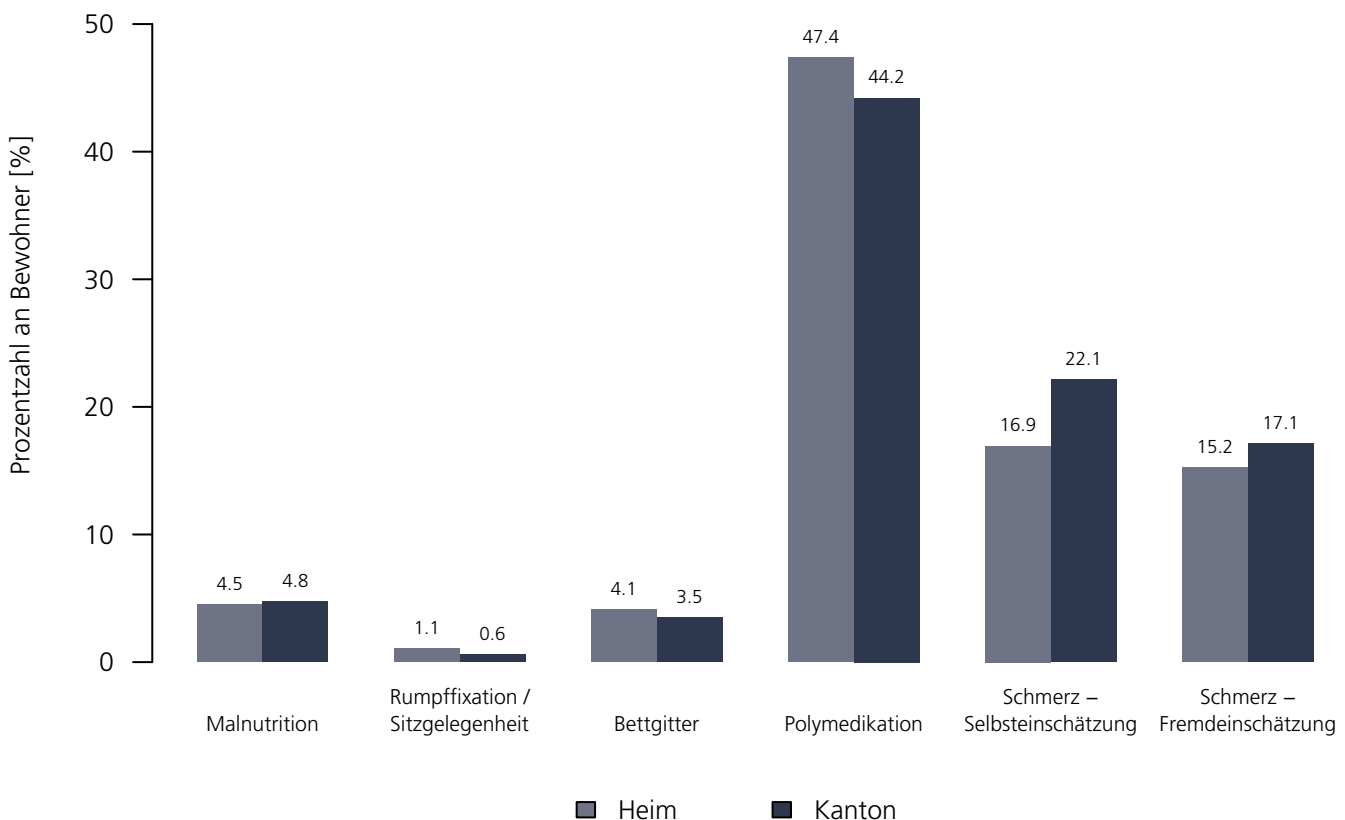
Medizinische Qualitätsindikatoren 2021

Numerische Darstellung

Indikatoren	Heim	NBew _{Heim}	TotalBew _{Heim}	TG	NBew _{TG}	TotalBew _{TG}
Malnutrition	4.5 %	73	96	4.8 %	2'669	3'418
Rumpffixation / Sitzgelegenheit	1.1 %	96	96	0.6 %	3'418	3'418
Bettgitter	4.1 %	91	96	3.5 %	3'246	3'418
Polymedikation	47.4 %	96	96	44.2 %	3'418	3'418
Schmerz – Selbsteinschätzung	16.9 %	75	96	22.1 %	2'886	3'418
Schmerz – Fremdeinschätzung	15.2 %	96	96	17.1 %	3'418	3'418

Grafische Darstellung

Medizinische Qualitätsindikatoren 2021



Neuhaus Wohn- und Pflegezentrum

Neuhausstrasse 3, 9545 Wängi
TG

Rechtsform: Öffentl.-rechtl. Körperschaft
Instrument: RAI-RUG KLV (Stufen)
Kanton: Thurgau (TG)
Anzahl Heime im Kanton: 44

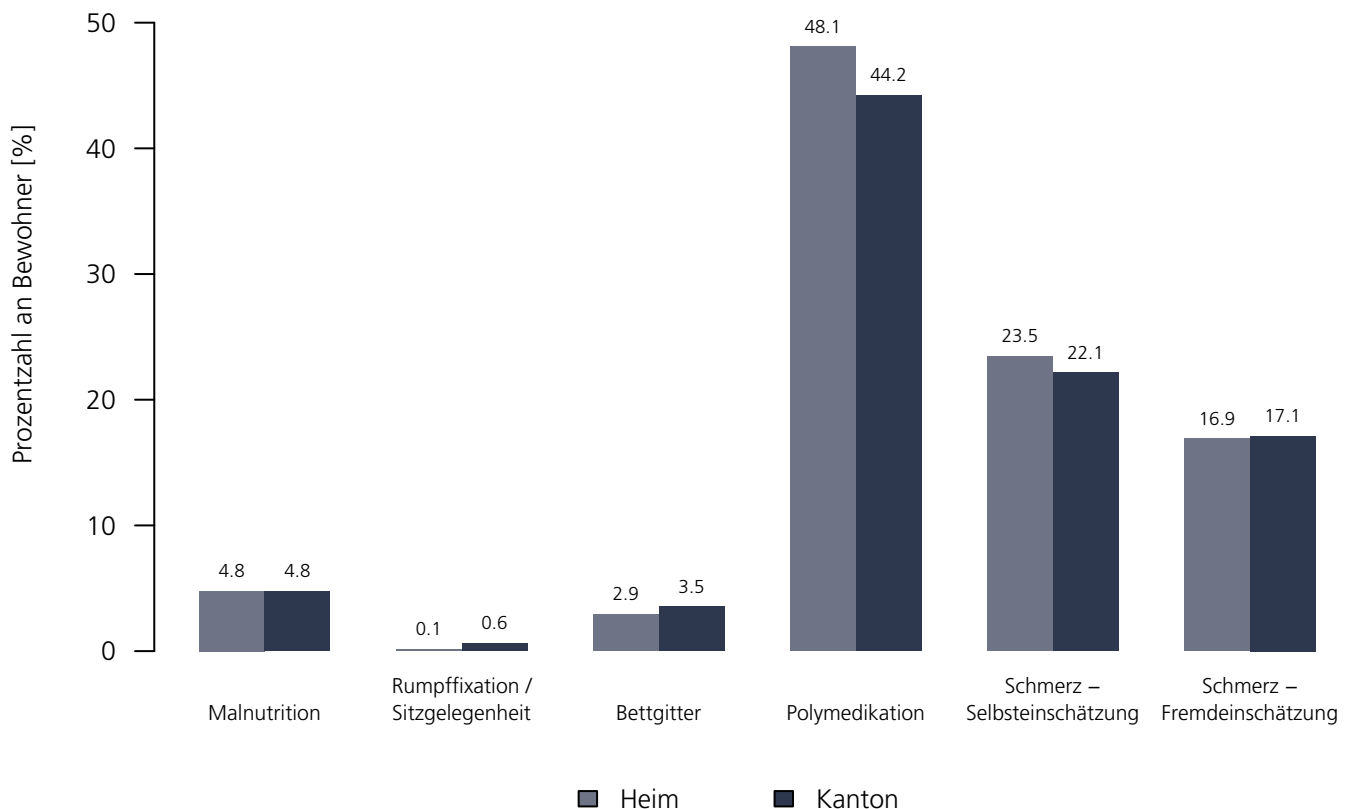
Medizinische Qualitätsindikatoren 2021

Numerische Darstellung

Indikatoren	Heim	NBew _{Heim}	TotalBew _{Heim}	TG	NBew _{TG}	TotalBew _{TG}
Malnutrition	4.8 %	90	115	4.8 %	2'669	3'418
Rumpffixation / Sitzgelegenheit	0.1 %	115	115	0.6 %	3'418	3'418
Bettgitter	2.9 %	107	115	3.5 %	3'246	3'418
Polymedikation	48.1 %	115	115	44.2 %	3'418	3'418
Schmerz – Selbsteinschätzung	23.5 %	111	115	22.1 %	2'886	3'418
Schmerz – Fremdeinschätzung	16.9 %	115	115	17.1 %	3'418	3'418

Grafische Darstellung

Medizinische Qualitätsindikatoren 2021



Altersheim Bannau

Gaswerkstrasse 6, 8570 Weinfelden
TG

Rechtsform: Öffentl. Untern. Körperschaft
Instrument: BESA Minuten KLV
Kanton: Thurgau (TG)
Anzahl Heime im Kanton: 44

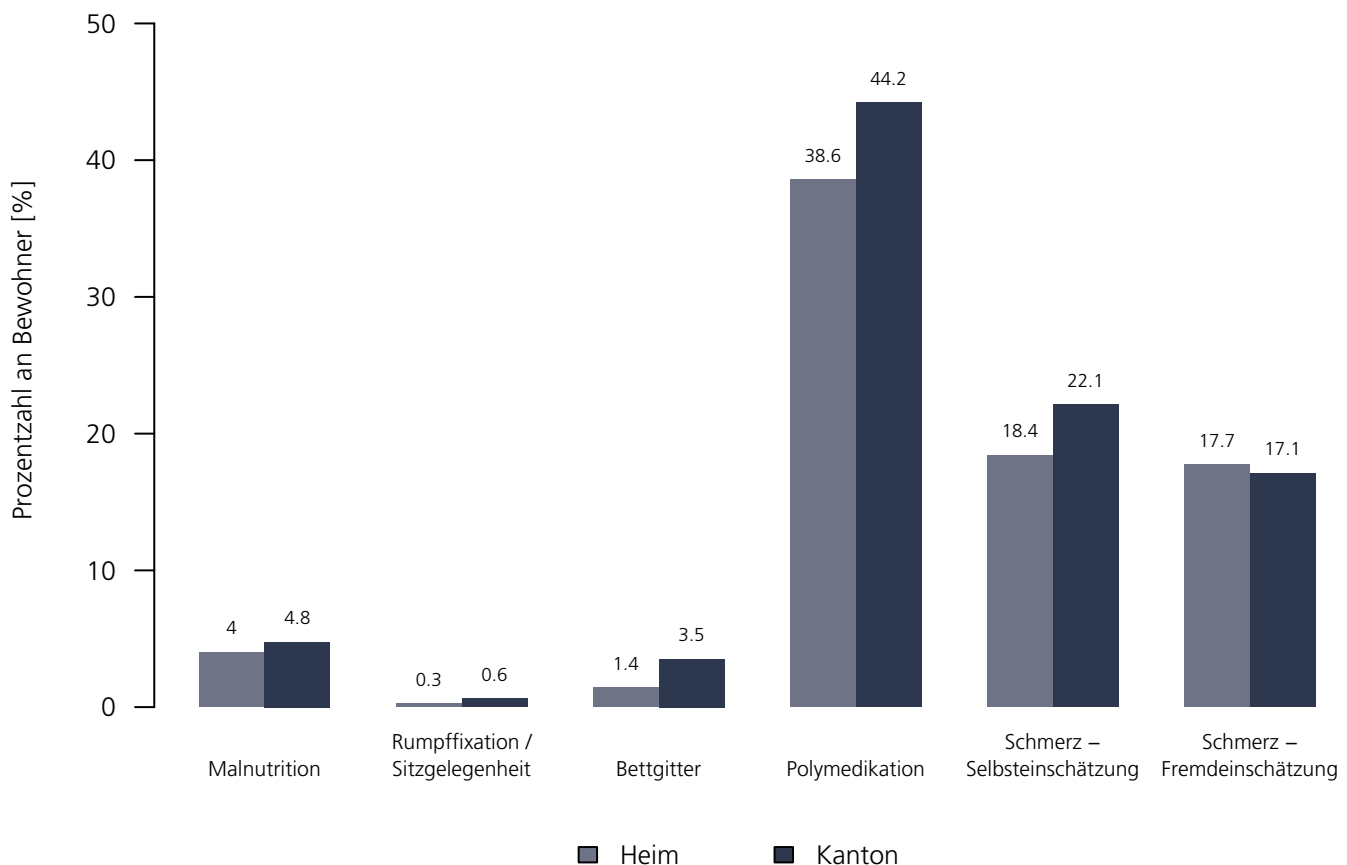
Medizinische Qualitätsindikatoren 2021

Numerische Darstellung

Indikatoren	Heim	NBew _{Heim}	TotalBew _{Heim}	TG	NBew _{TG}	TotalBew _{TG}
Malnutrition	4.0 %	27	32	4.8 %	2'669	3'418
Rumpffixation / Sitzgelegenheit	0.3 %	32	32	0.6 %	3'418	3'418
Bettgitter	1.4 %	32	32	3.5 %	3'246	3'418
Polymedikation	38.6 %	32	32	44.2 %	3'418	3'418
Schmerz – Selbsteinschätzung	18.4 %	31	32	22.1 %	2'886	3'418
Schmerz – Fremdeinschätzung	17.7 %	32	32	17.1 %	3'418	3'418

Grafische Darstellung

Medizinische Qualitätsindikatoren 2021



Alterszentrum Sunnewies

Höhenstrasse 16, 9555 Tobel
TG

Rechtsform: Öffentl.–rechtl. Körperschaft
Instrument: RAI–RUG KLV (Stufen)
Kanton: Thurgau (TG)
Anzahl Heime im Kanton: 44

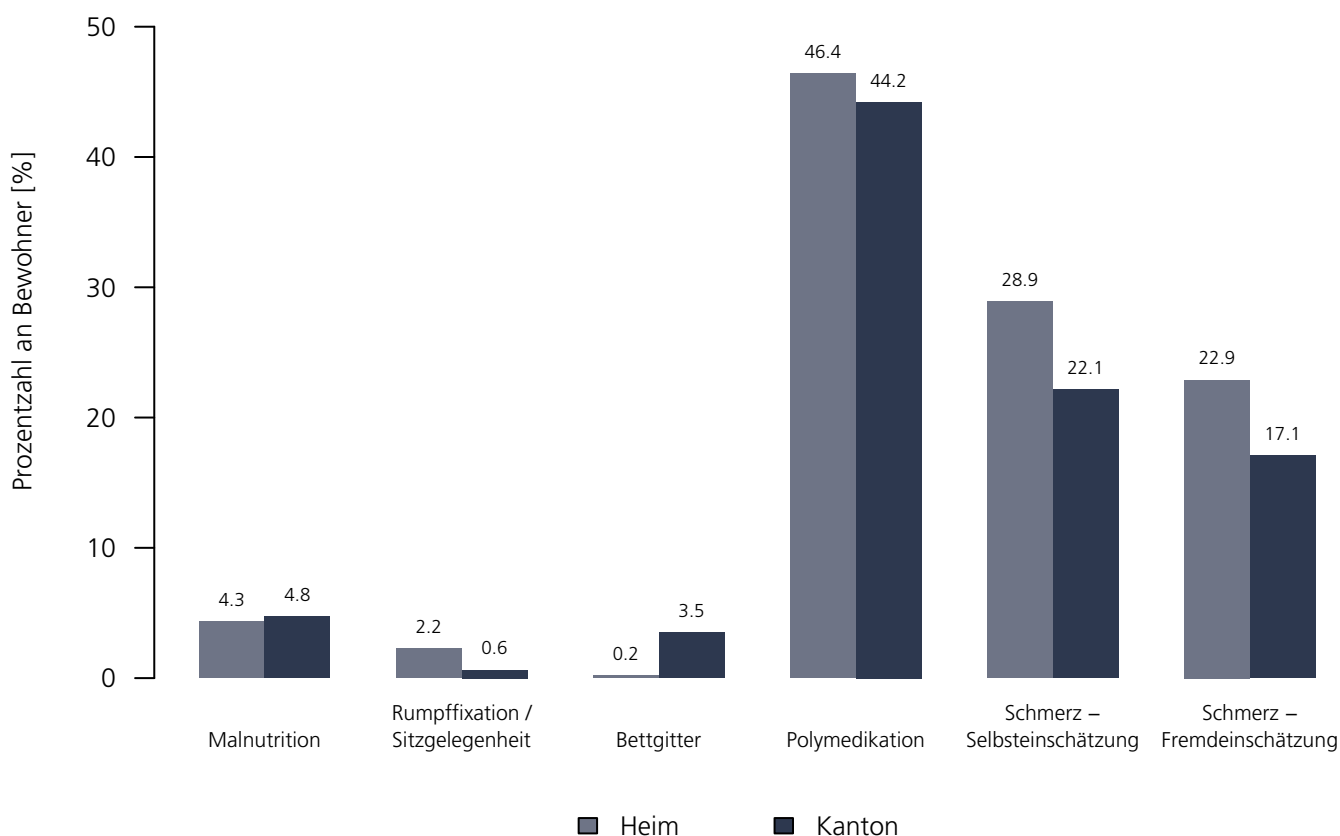
Medizinische Qualitätsindikatoren 2021

Numerische Darstellung

Indikatoren	Heim	NBew _{Heim}	TotalBew _{Heim}	TG	NBew _{TG}	TotalBew _{TG}
Malnutrition	4.3 %	73	87	4.8 %	2'669	3'418
Rumpffixation / Sitzgelegenheit	2.2 %	87	87	0.6 %	3'418	3'418
Bettgitter	0.2 %	85	87	3.5 %	3'246	3'418
Polymedikation	46.4 %	87	87	44.2 %	3'418	3'418
Schmerz – Selbsteinschätzung	28.9 %	45	87	22.1 %	2'886	3'418
Schmerz – Fremdeinschätzung	22.9 %	87	87	17.1 %	3'418	3'418

Grafische Darstellung

Medizinische Qualitätsindikatoren 2021



Tertianum Seerose

Buch 16, 9322 Egnach
TG

Rechtsform: Aktiengesellschaft
Instrument: RAI-RUG KLV (Stufen)
Kanton: Thurgau (TG)
Anzahl Heime im Kanton: 44

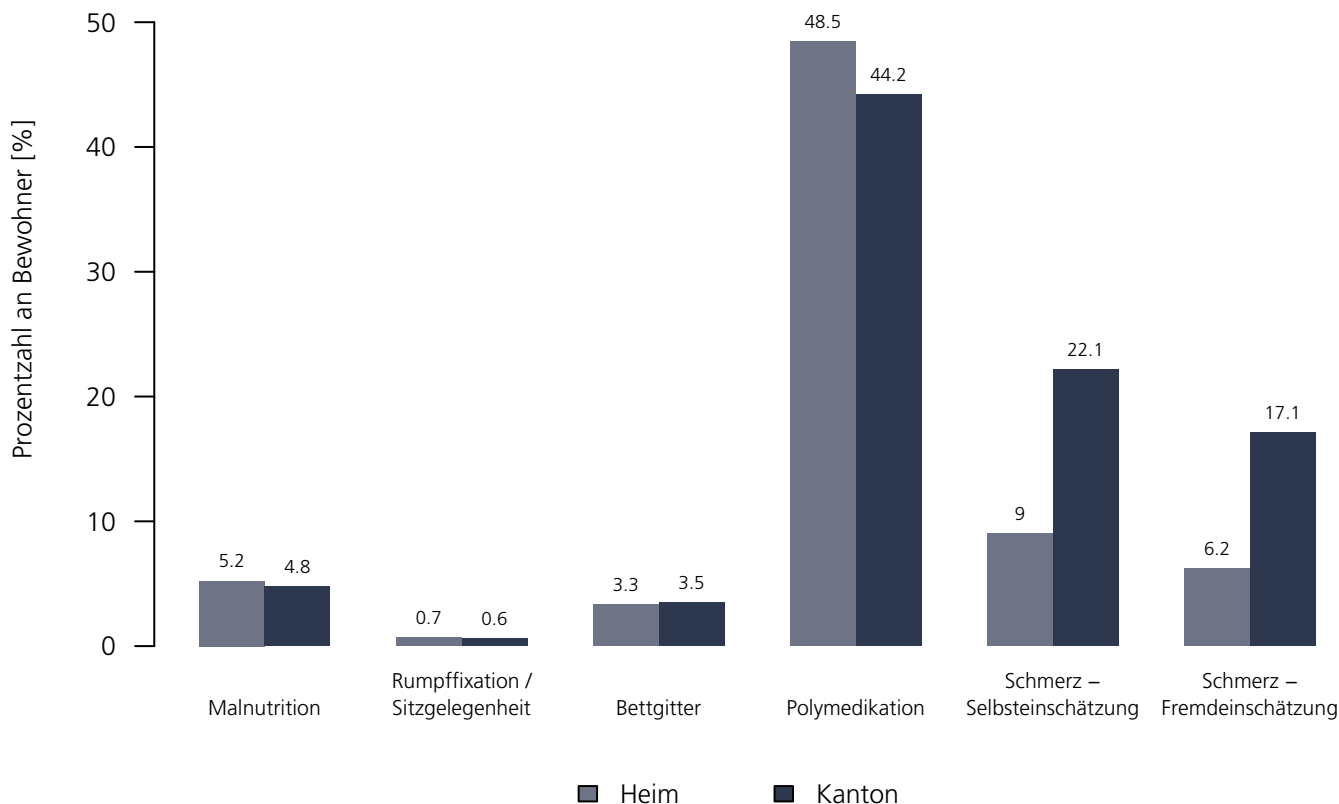
Medizinische Qualitätsindikatoren 2021

Numerische Darstellung

Indikatoren	Heim	NBew _{Heim}	TotalBew _{Heim}	TG	NBew _{TG}	TotalBew _{TG}
Malnutrition	5.2 %	44	53	4.8 %	2'669	3'418
Rumpffixation / Sitzgelegenheit	0.7 %	53	53	0.6 %	3'418	3'418
Bettgitter	3.3 %	53	53	3.5 %	3'246	3'418
Polymedikation	48.5 %	53	53	44.2 %	3'418	3'418
Schmerz – Selbsteinschätzung	9.0 %	49	53	22.1 %	2'886	3'418
Schmerz – Fremdeinschätzung	6.2 %	53	53	17.1 %	3'418	3'418

Grafische Darstellung

Medizinische Qualitätsindikatoren 2021



Tertianum Meeresstern

Wasenstrasse 27, 8280 Kreuzlingen
TG

Rechtsform: Aktiengesellschaft
Instrument: BESA Minuten KLV
Kanton: Thurgau (TG)
Anzahl Heime im Kanton: 44

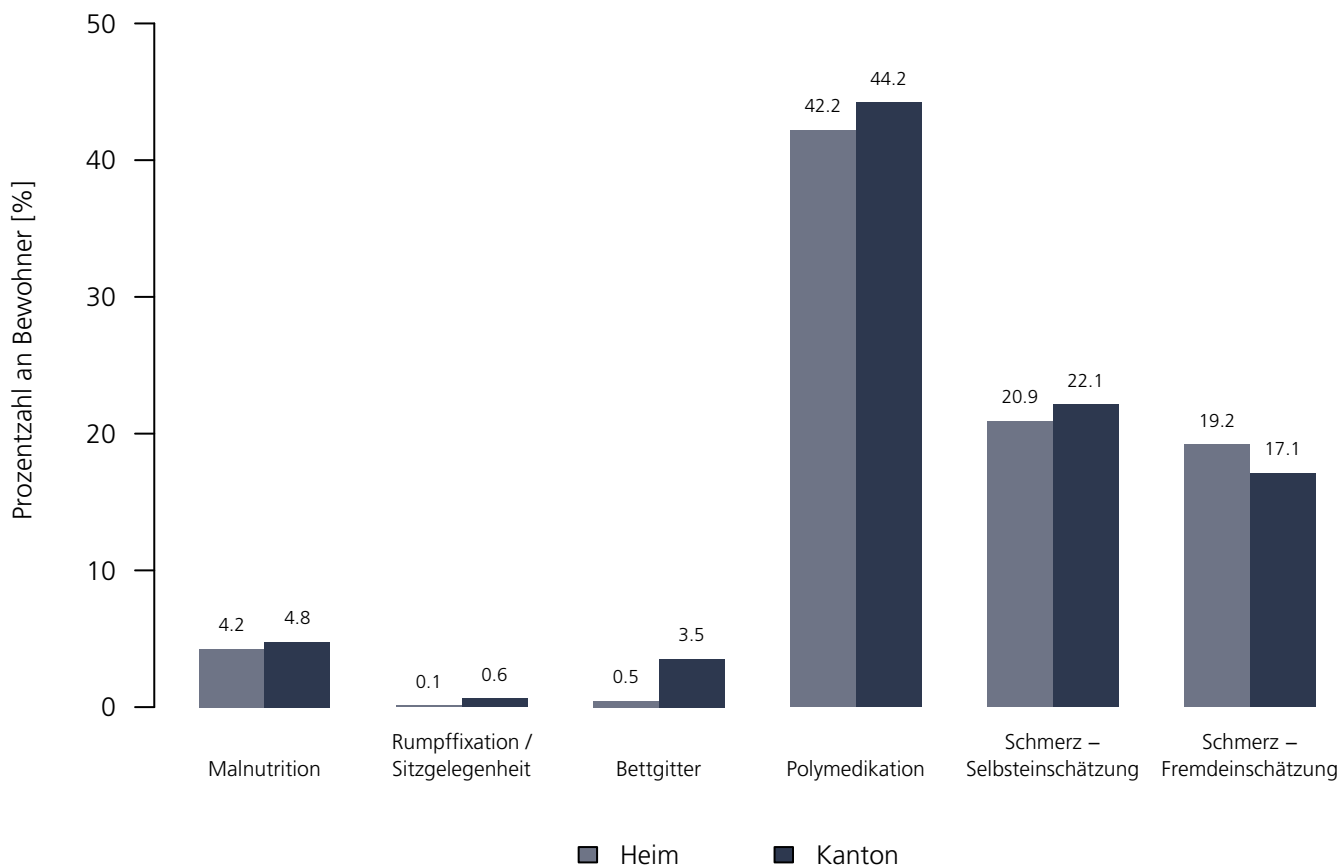
Medizinische Qualitätsindikatoren 2021

Numerische Darstellung

Indikatoren	Heim	NBew _{Heim}	TotalBew _{Heim}	TG	NBew _{TG}	TotalBew _{TG}
Malnutrition	4.2 %	15	22	4.8 %	2'669	3'418
Rumpffixation / Sitzgelegenheit	0.1 %	22	22	0.6 %	3'418	3'418
Bettgitter	0.5 %	21	22	3.5 %	3'246	3'418
Polymedikation	42.2 %	22	22	44.2 %	3'418	3'418
Schmerz – Selbsteinschätzung	20.9 %	11	22	22.1 %	2'886	3'418
Schmerz – Fremdeinschätzung	19.2 %	22	22	17.1 %	3'418	3'418

Grafische Darstellung

Medizinische Qualitätsindikatoren 2021



Alterszentrum Park

Zürcherstrasse 84, 8500 Frauenfeld
TG

Rechtsform: Verwaltung Gemeinde
Instrument: RAI-RUG KLV (Stufen)
Kanton: Thurgau (TG)
Anzahl Heime im Kanton: 44

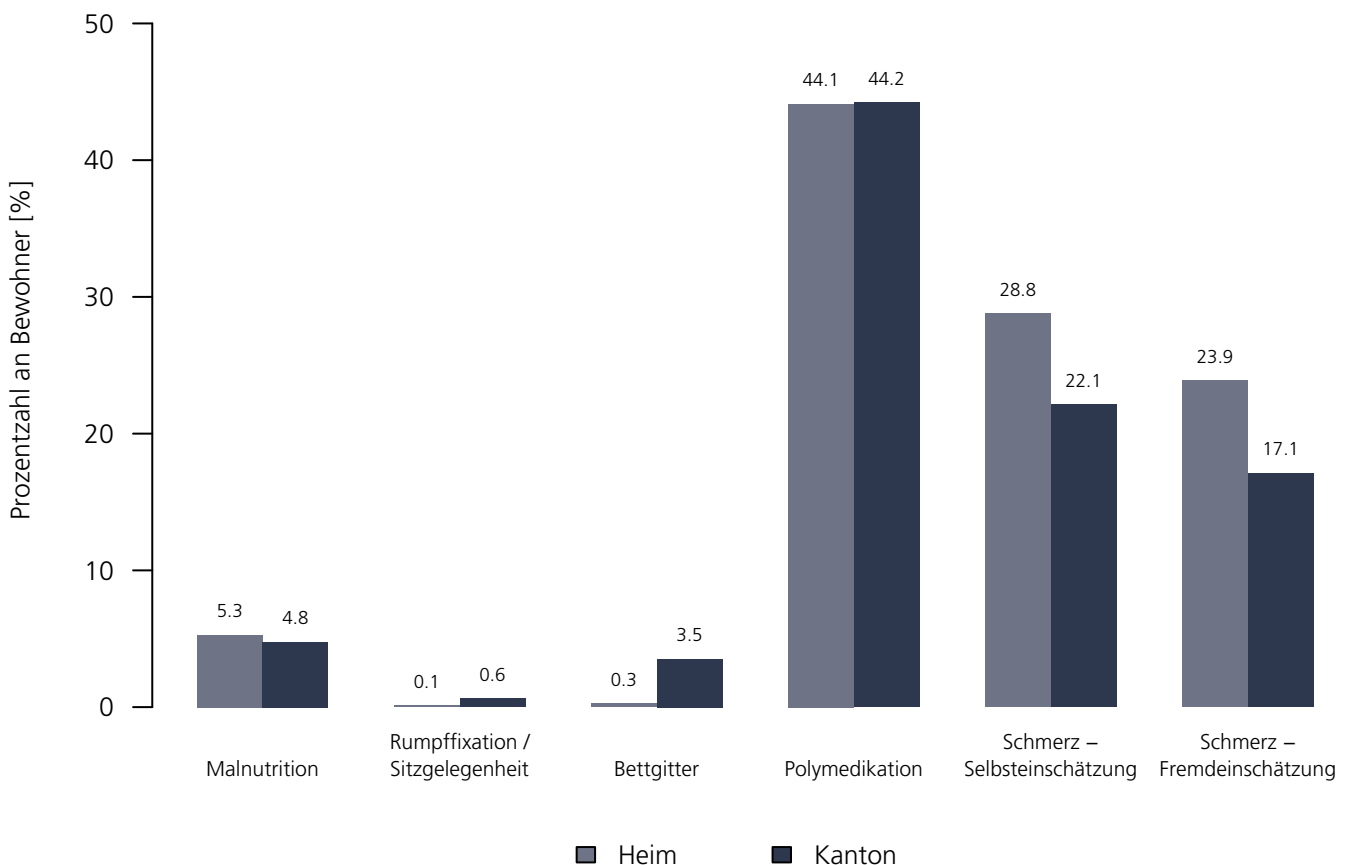
Medizinische Qualitätsindikatoren 2021

Numerische Darstellung

Indikatoren	Heim	NBew _{Heim}	TotalBew _{Heim}	TG	NBew _{TG}	TotalBew _{TG}
Malnutrition	5.3 %	116	172	4.8 %	2'669	3'418
Rumpffixation / Sitzgelegenheit	0.1 %	172	172	0.6 %	3'418	3'418
Bettgitter	0.3 %	170	172	3.5 %	3'246	3'418
Polymedikation	44.1 %	172	172	44.2 %	3'418	3'418
Schmerz – Selbsteinschätzung	28.8 %	146	172	22.1 %	2'886	3'418
Schmerz – Fremdeinschätzung	23.9 %	172	172	17.1 %	3'418	3'418

Grafische Darstellung

Medizinische Qualitätsindikatoren 2021



Alterszentrum Aaheim

Mühlwiesestrasse 4, 8355 Aadorf
TG

Rechtsform: Verwaltung Gemeinde
Instrument: RAI-RUG KLV (Stufen)
Kanton: Thurgau (TG)
Anzahl Heime im Kanton: 44

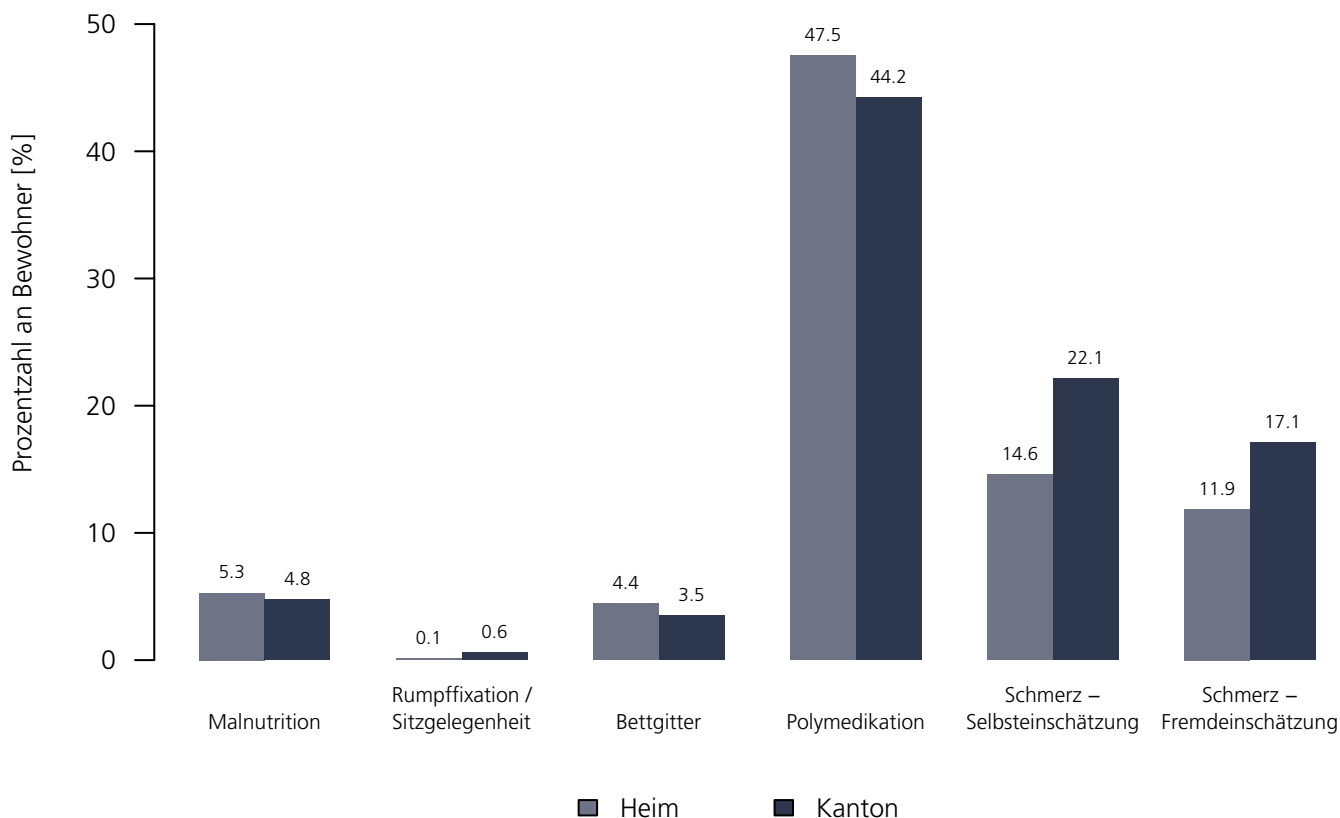
Medizinische Qualitätsindikatoren 2021

Numerische Darstellung

Indikatoren	Heim	NBew _{Heim}	TotalBew _{Heim}	TG	NBew _{TG}	TotalBew _{TG}
Malnutrition	5.3 %	93	111	4.8 %	2'669	3'418
Rumpffixation / Sitzgelegenheit	0.1 %	111	111	0.6 %	3'418	3'418
Bettgitter	4.4 %	105	111	3.5 %	3'246	3'418
Polymedikation	47.5 %	111	111	44.2 %	3'418	3'418
Schmerz – Selbsteinschätzung	14.6 %	98	111	22.1 %	2'886	3'418
Schmerz – Fremdeinschätzung	11.9 %	111	111	17.1 %	3'418	3'418

Grafische Darstellung

Medizinische Qualitätsindikatoren 2021



Seniorenzentrum Weitenau

Weitenaustrasse 6, 9215 Schönenberg an der Thur
TG

Rechtsform: Genossenschaft
Instrument: RAI-RUG KLV (Stufen)
Kanton: Thurgau (TG)
Anzahl Heime im Kanton: 44

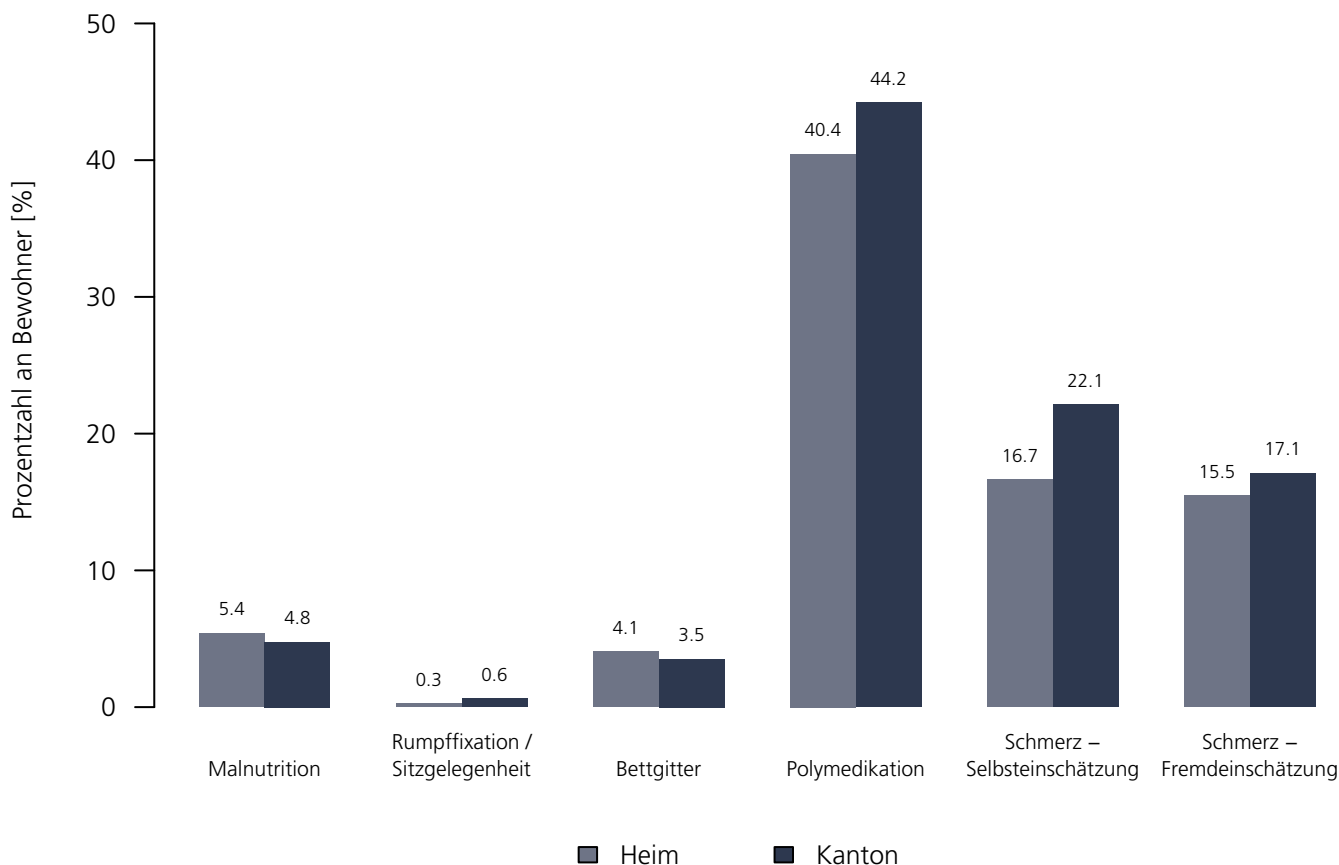
Medizinische Qualitätsindikatoren 2021

Numerische Darstellung

Indikatoren	Heim	NBew _{Heim}	TotalBew _{Heim}	TG	NBew _{TG}	TotalBew _{TG}
Malnutrition	5.4 %	44	49	4.8 %	2'669	3'418
Rumpffixation / Sitzgelegenheit	0.3 %	49	49	0.6 %	3'418	3'418
Bettgitter	4.1 %	45	49	3.5 %	3'246	3'418
Polymedikation	40.4 %	49	49	44.2 %	3'418	3'418
Schmerz – Selbsteinschätzung	16.7 %	45	49	22.1 %	2'886	3'418
Schmerz – Fremdeinschätzung	15.5 %	49	49	17.1 %	3'418	3'418

Grafische Darstellung

Medizinische Qualitätsindikatoren 2021



Klinik St. Katharinental – Langzeitpflege

Postfach, 8253 Diessenhofen
TG

Rechtsform: Aktiengesellschaft
Instrument: RAI-RUG KLV (Stufen)
Kanton: Thurgau (TG)
Anzahl Heime im Kanton: 44

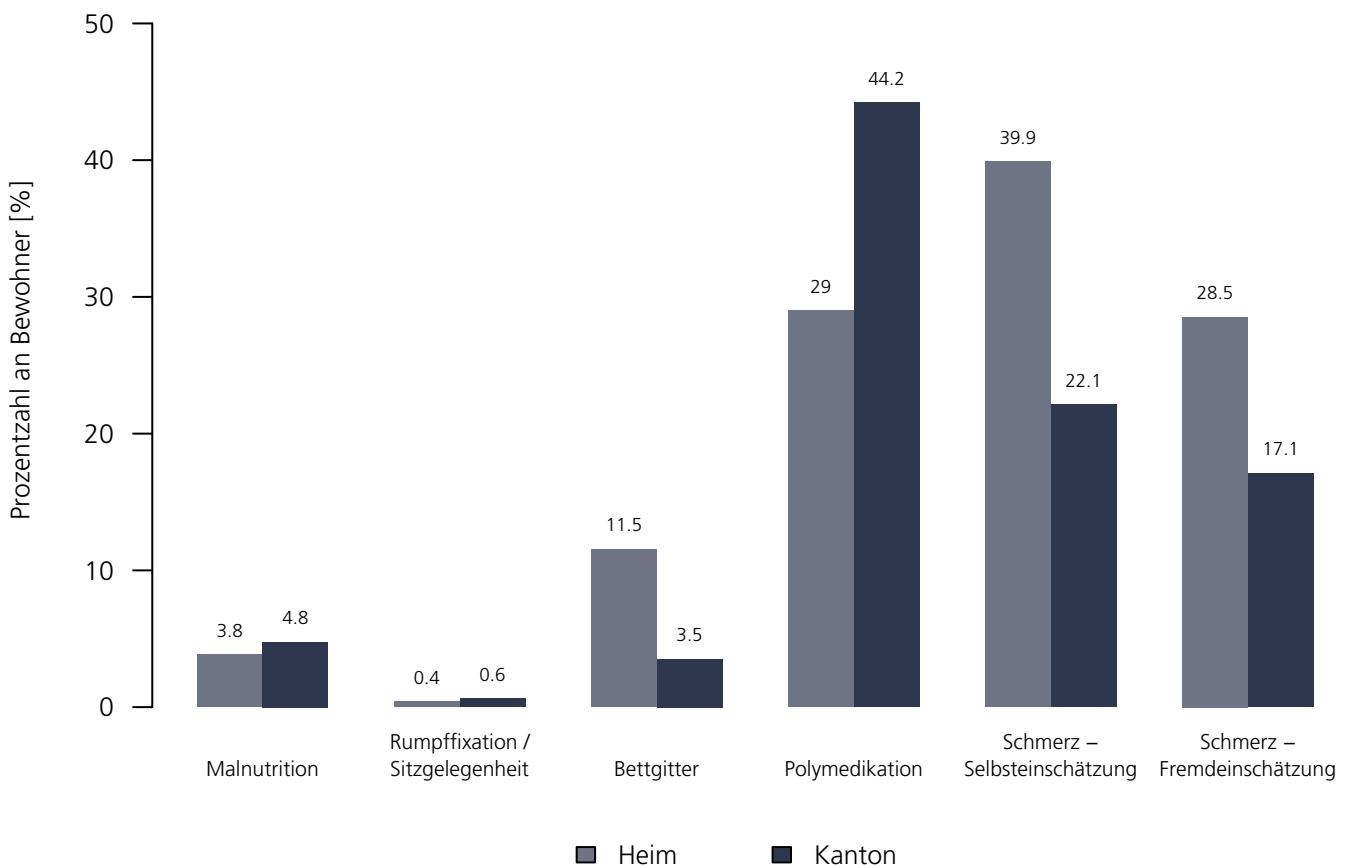
Medizinische Qualitätsindikatoren 2021

Numerische Darstellung

Indikatoren	Heim	NBew _{Heim}	TotalBew _{Heim}	TG	NBew _{TG}	TotalBew _{TG}
Malnutrition	3.8 %	42	63	4.8 %	2'669	3'418
Rumpffixation / Sitzgelegenheit	0.4 %	63	63	0.6 %	3'418	3'418
Bettgitter	11.5 %	53	63	3.5 %	3'246	3'418
Polymedikation	29.0 %	63	63	44.2 %	3'418	3'418
Schmerz – Selbsteinschätzung	39.9 %	53	63	22.1 %	2'886	3'418
Schmerz – Fremdeinschätzung	28.5 %	63	63	17.1 %	3'418	3'418

Grafische Darstellung

Medizinische Qualitätsindikatoren 2021



Pflegeheim Bellevue

Rebhaldenstrasse 13, 9320 Arbon
TG

Rechtsform: Genossenschaft
Instrument: RAI-RUG KLV (Stufen)
Kanton: Thurgau (TG)
Anzahl Heime im Kanton: 44

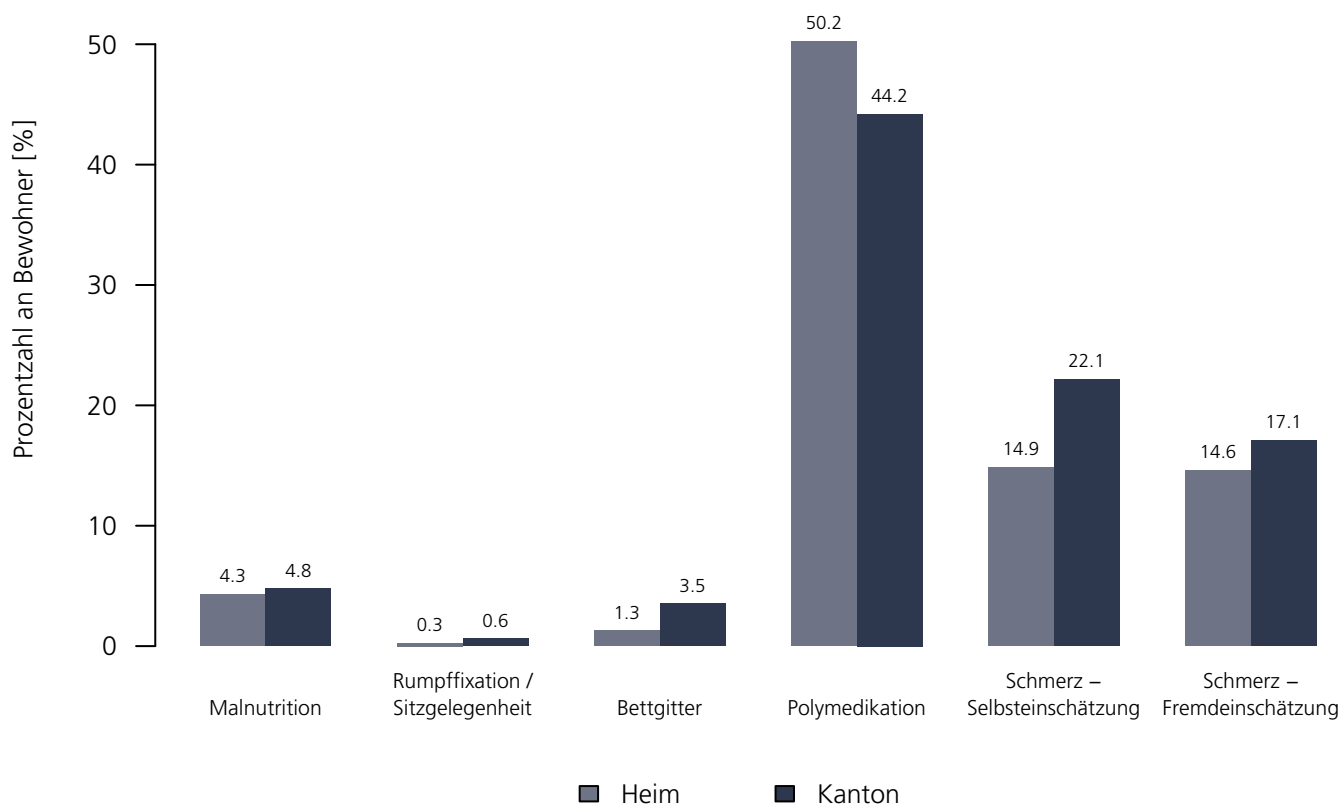
Medizinische Qualitätsindikatoren 2021

Numerische Darstellung

Indikatoren	Heim	NBew _{Heim}	TotalBew _{Heim}	TG	NBew _{TG}	TotalBew _{TG}
Malnutrition	4.3 %	10	16	4.8 %	2'669	3'418
Rumpffixation / Sitzgelegenheit	0.3 %	16	16	0.6 %	3'418	3'418
Bettgitter	1.3 %	16	16	3.5 %	3'246	3'418
Polymedikation	50.2 %	16	16	44.2 %	3'418	3'418
Schmerz – Selbsteinschätzung	14.9 %	11	16	22.1 %	2'886	3'418
Schmerz – Fremdeinschätzung	14.6 %	16	16	17.1 %	3'418	3'418

Grafische Darstellung

Medizinische Qualitätsindikatoren 2021



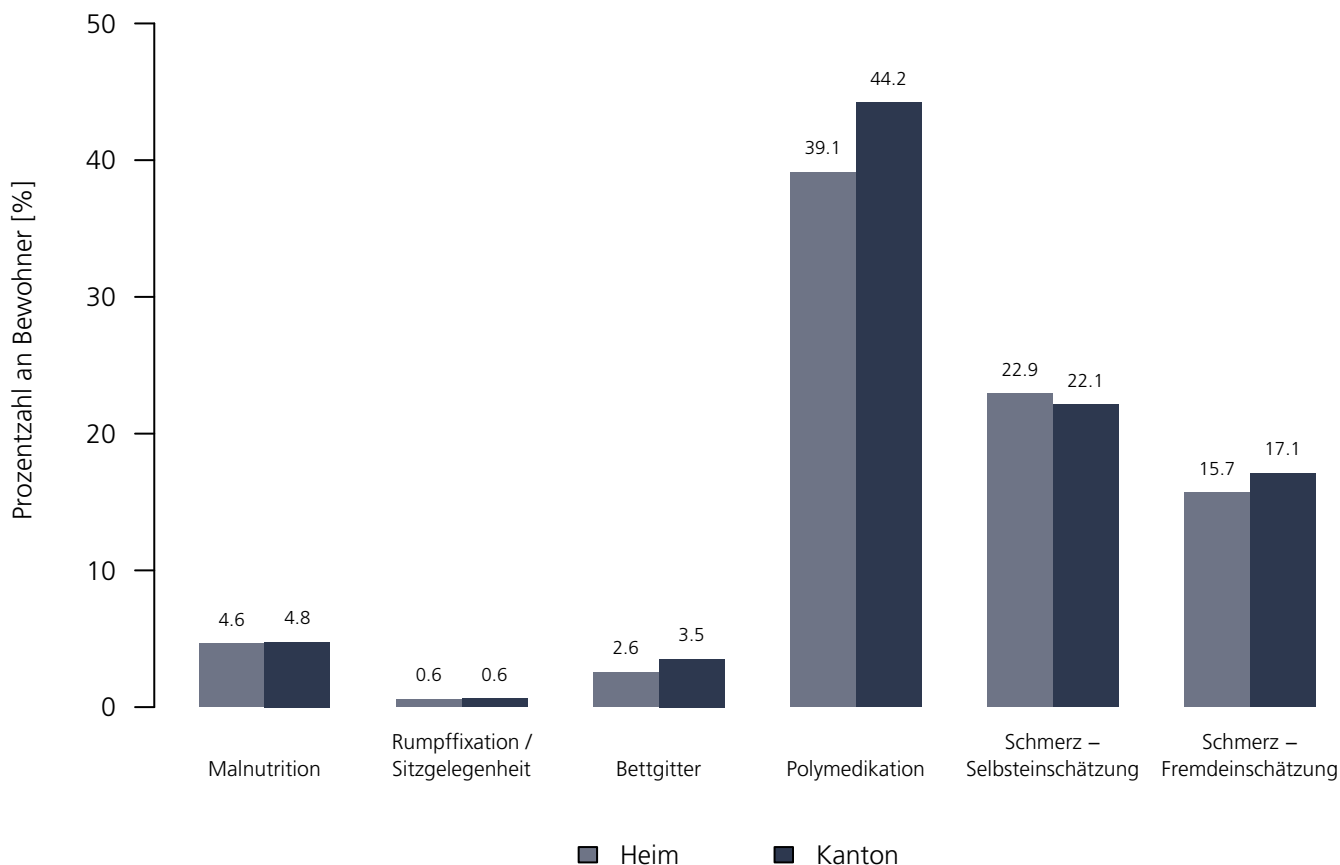
Medizinische Qualitätsindikatoren 2021

Numerische Darstellung

Indikatoren	Heim	NBew _{Heim}	TotalBew _{Heim}	TG	NBew _{TG}	TotalBew _{TG}
Malnutrition	4.6 %	20	25	4.8 %	2'669	3'418
Rumpffixation / Sitzgelegenheit	0.6 %	25	25	0.6 %	3'418	3'418
Bettgitter	2.6 %	25	25	3.5 %	3'246	3'418
Polymedikation	39.1 %	25	25	44.2 %	3'418	3'418
Schmerz – Selbsteinschätzung	22.9 %	20	25	22.1 %	2'886	3'418
Schmerz – Fremdeinschätzung	15.7 %	25	25	17.1 %	3'418	3'418

Grafische Darstellung

Medizinische Qualitätsindikatoren 2021



Pflegewohnung Engi – Ein Betrieb der Thurvita

Langwiesenstrasse 38, 9535 Wilen
TG

Rechtsform: Verein
Instrument: RAI-RUG KLV (Stufen)
Kanton: Thurgau (TG)
Anzahl Heime im Kanton: 44

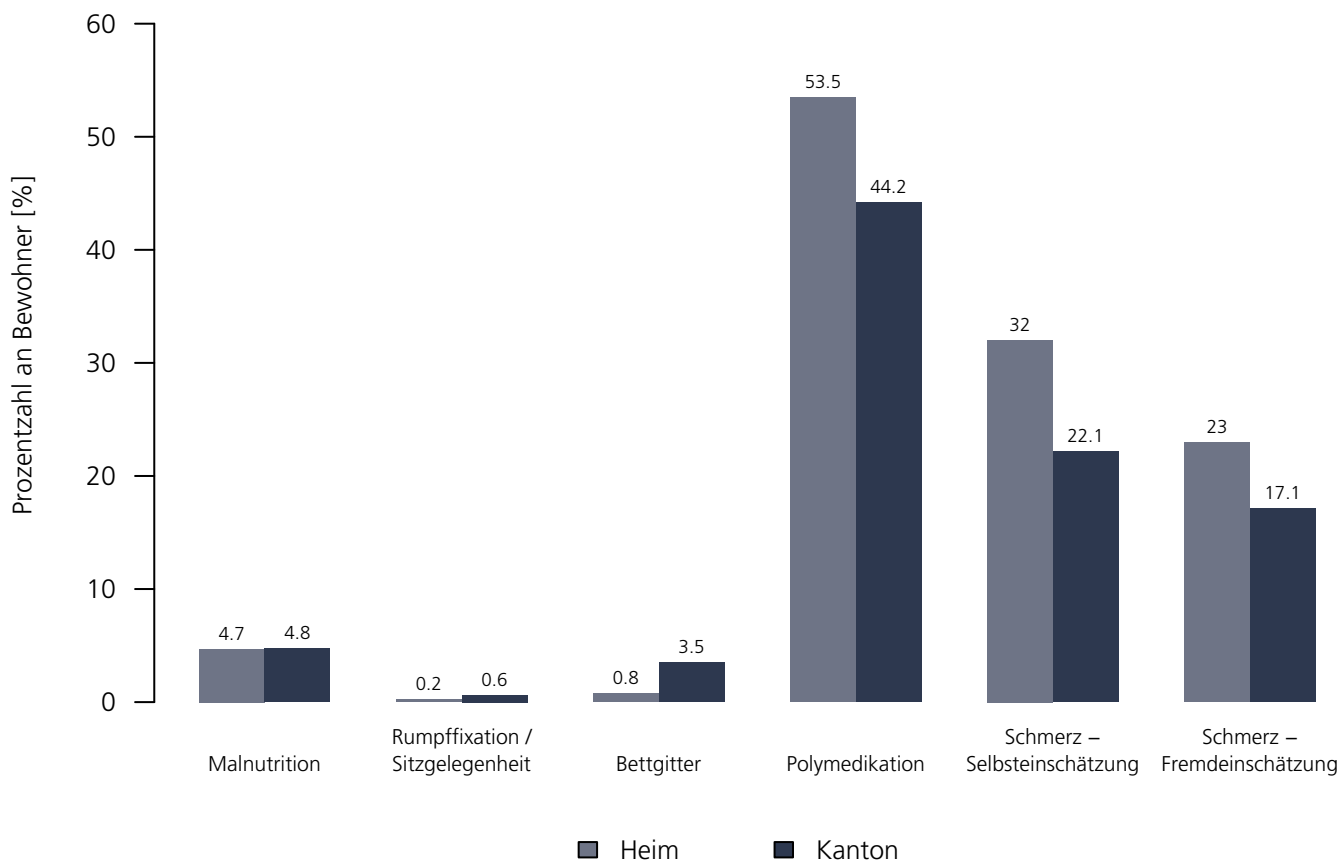
Medizinische Qualitätsindikatoren 2021

Numerische Darstellung

Indikatoren	Heim	NBew _{Heim}	TotalBew _{Heim}	TG	NBew _{TG}	TotalBew _{TG}
Malnutrition	4.7 %	19	23	4.8 %	2'669	3'418
Rumpffixation / Sitzgelegenheit	0.2 %	23	23	0.6 %	3'418	3'418
Bettgitter	0.8 %	23	23	3.5 %	3'246	3'418
Polymedikation	53.5 %	23	23	44.2 %	3'418	3'418
Schmerz – Selbsteinschätzung	32.0 %	17	23	22.1 %	2'886	3'418
Schmerz – Fremdeinschätzung	23.0 %	23	23	17.1 %	3'418	3'418

Grafische Darstellung

Medizinische Qualitätsindikatoren 2021



Senevita Sunnwies

Bahndammstrasse 1, 8546 Islikon
TG

Rechtsform: Aktiengesellschaft
Instrument: RAI-RUG KLV (Stufen)
Kanton: Thurgau (TG)
Anzahl Heime im Kanton: 44

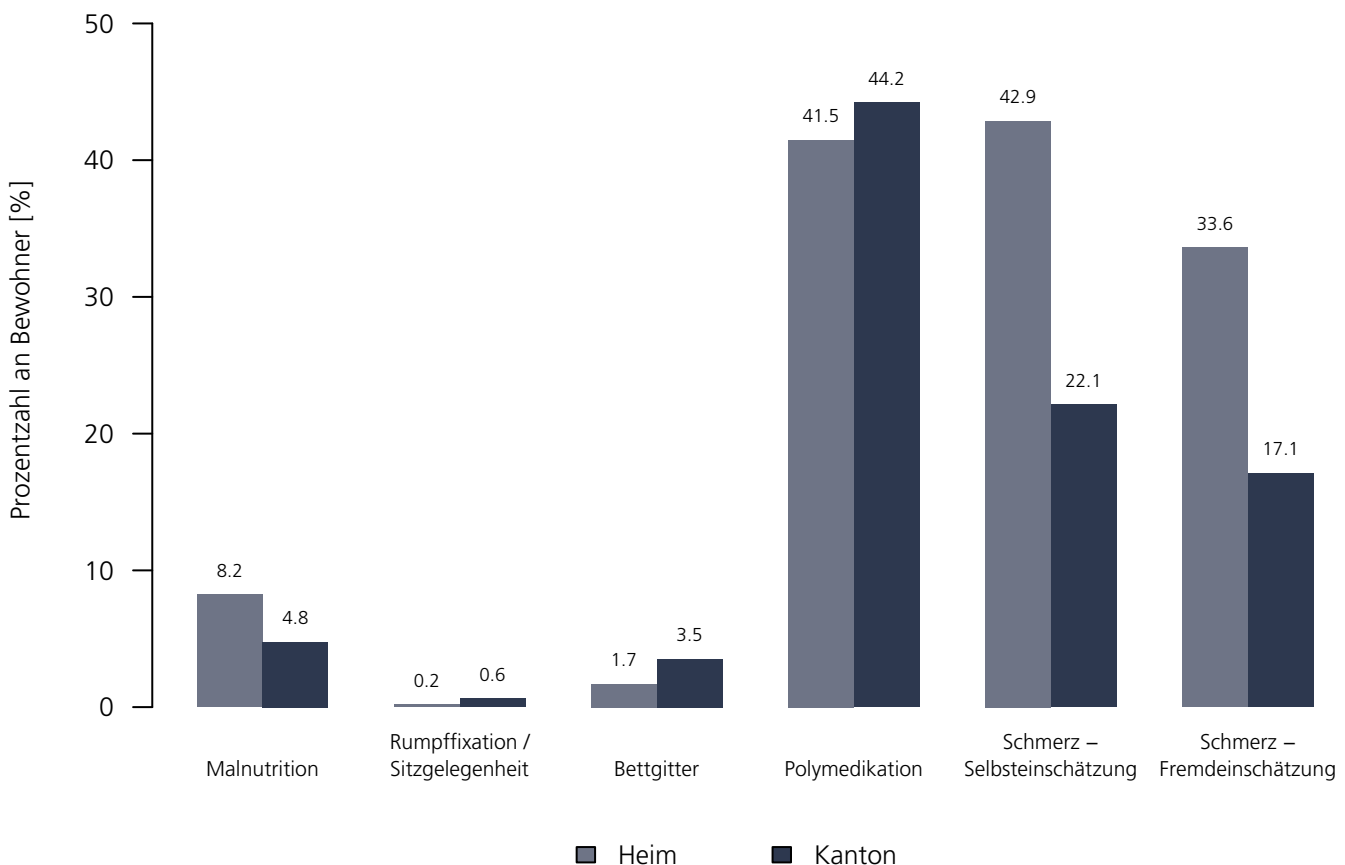
Medizinische Qualitätsindikatoren 2021

Numerische Darstellung

Indikatoren	Heim	NBew _{Heim}	TotalBew _{Heim}	TG	NBew _{TG}	TotalBew _{TG}
Malnutrition	8.2 %	19	33	4.8 %	2'669	3'418
Rumpffixation / Sitzgelegenheit	0.2 %	33	33	0.6 %	3'418	3'418
Bettgitter	1.7 %	32	33	3.5 %	3'246	3'418
Polymedikation	41.5 %	33	33	44.2 %	3'418	3'418
Schmerz – Selbsteinschätzung	42.9 %	30	33	22.1 %	2'886	3'418
Schmerz – Fremdeinschätzung	33.6 %	33	33	17.1 %	3'418	3'418

Grafische Darstellung

Medizinische Qualitätsindikatoren 2021



Tertianum AG – Tertianum Comacini

Via Degli Albrici 1, 6830 Chiasso
TI

Forma giuridica: Società anonima
Strumento: RAI–RUG OPre (livelli)
Cantone: Ticino (TI)
Case di cura nel Cantone: 72

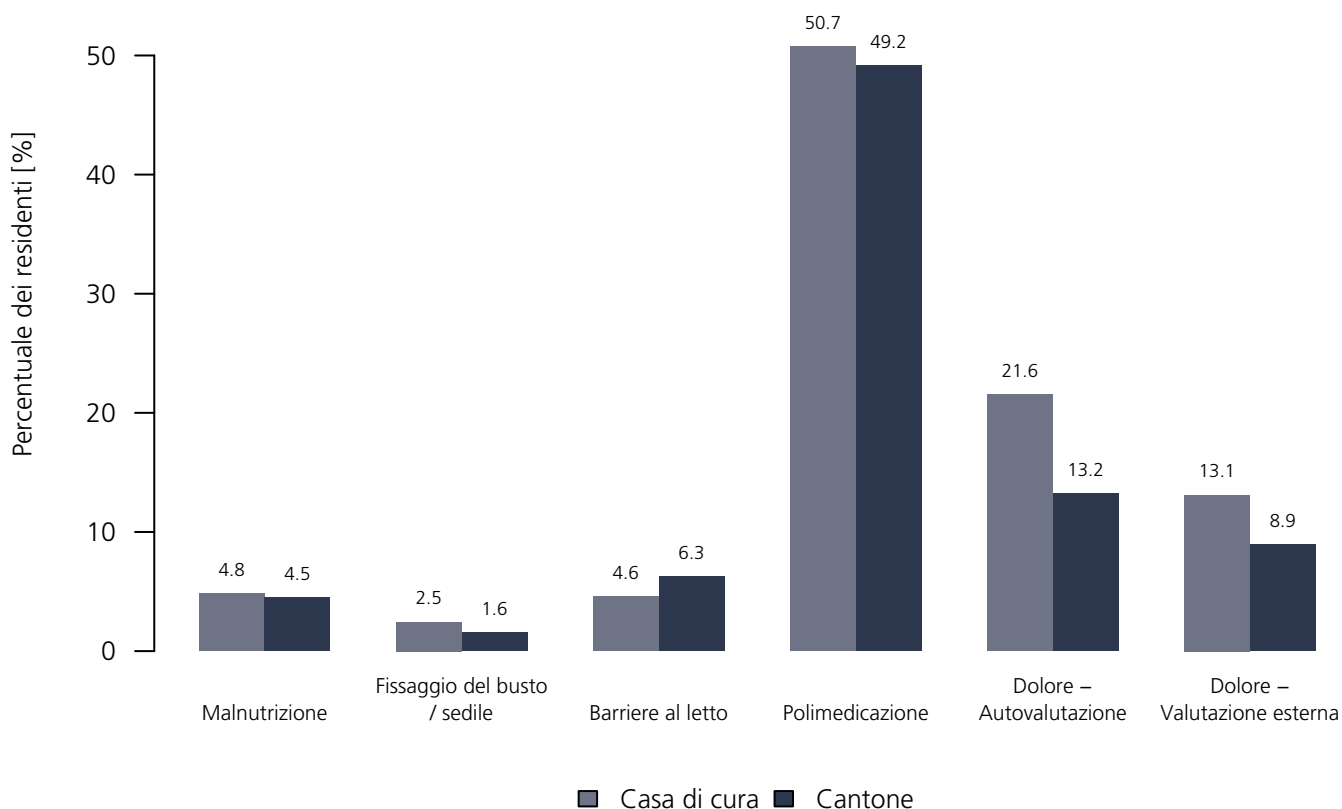
Indicatori medici di qualità 2021

Rappresentazione numerica

Indicatori	Casa di cura	NRes _{CdC}	TotaleRes _{CdC}	TI	NRes _{TI}	TotaleRes _{TI}
Malnutrizione	4.8 %	32	53	4.5 %	4'049	4'990
Fissaggio del busto / sedile	2.5 %	53	53	1.6 %	4'990	4'990
Barriere al letto	4.6 %	52	53	6.3 %	4'727	4'990
Polimedicazione	50.7 %	53	53	49.2 %	4'990	4'990
Dolore – Autovalutazione	21.6 %	47	53	13.2 %	4'480	4'990
Dolore – Valutazione esterna	13.1 %	53	53	8.9 %	4'990	4'990

Rappresentazione grafica

Indicatori medici di qualità 2021



Tertianum AG – Tertianum Cornaredo

Via Chiosso 9, 6948 Porza
TI

Forma giuridica: Società anonima
Strumento: RAI-RUG OPre (livelli)
Cantone: Ticino (TI)
Case di cura nel Cantone: 72

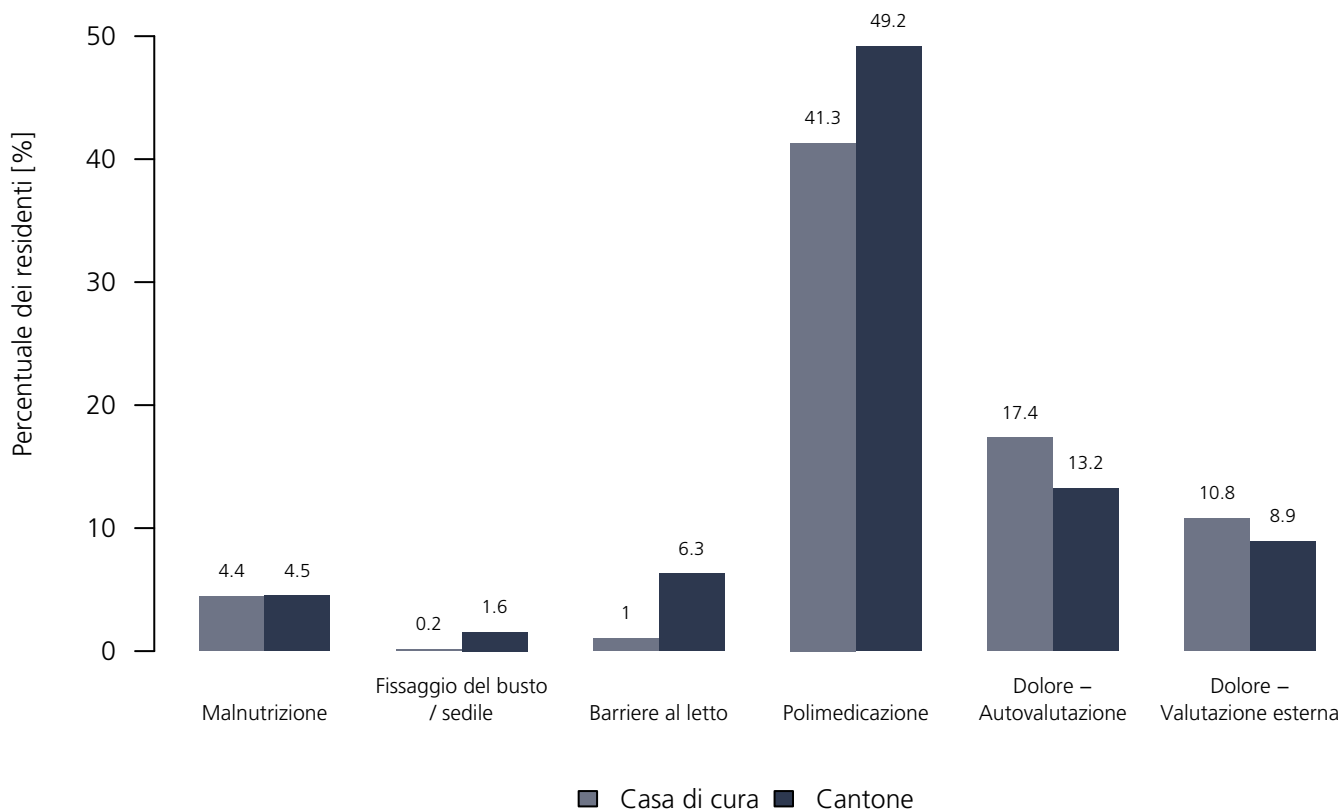
Indicatori medici di qualità 2021

Rappresentazione numerica

Indicatori	Casa di cura	NRes _{CdC}	TotaleRes _{CdC}	TI	NRes _{TI}	TotaleRes _{TI}
Malnutrizione	4.4 %	4	21	4.5 %	4'049	4'990
Fissaggio del busto / sedile	0.2 %	21	21	1.6 %	4'990	4'990
Barriere al letto	1.0 %	21	21	6.3 %	4'727	4'990
Polimedicazione	41.3 %	21	21	49.2 %	4'990	4'990
Dolore – Autovalutazione	17.4 %	18	21	13.2 %	4'480	4'990
Dolore – Valutazione esterna	10.8 %	21	21	8.9 %	4'990	4'990

Rappresentazione grafica

Indicatori medici di qualità 2021



Lugano Istituti Sociali (LIS) – Centro Polis

Via alla Bozzoreda, 6963 Lugano–Pregassona
TI

Forma giuridica: Istituto di diritto pubblico
Strumento: RAI–RUG OPre (livelli)
Cantone: Ticino (TI)
Case di cura nel Cantone: 72

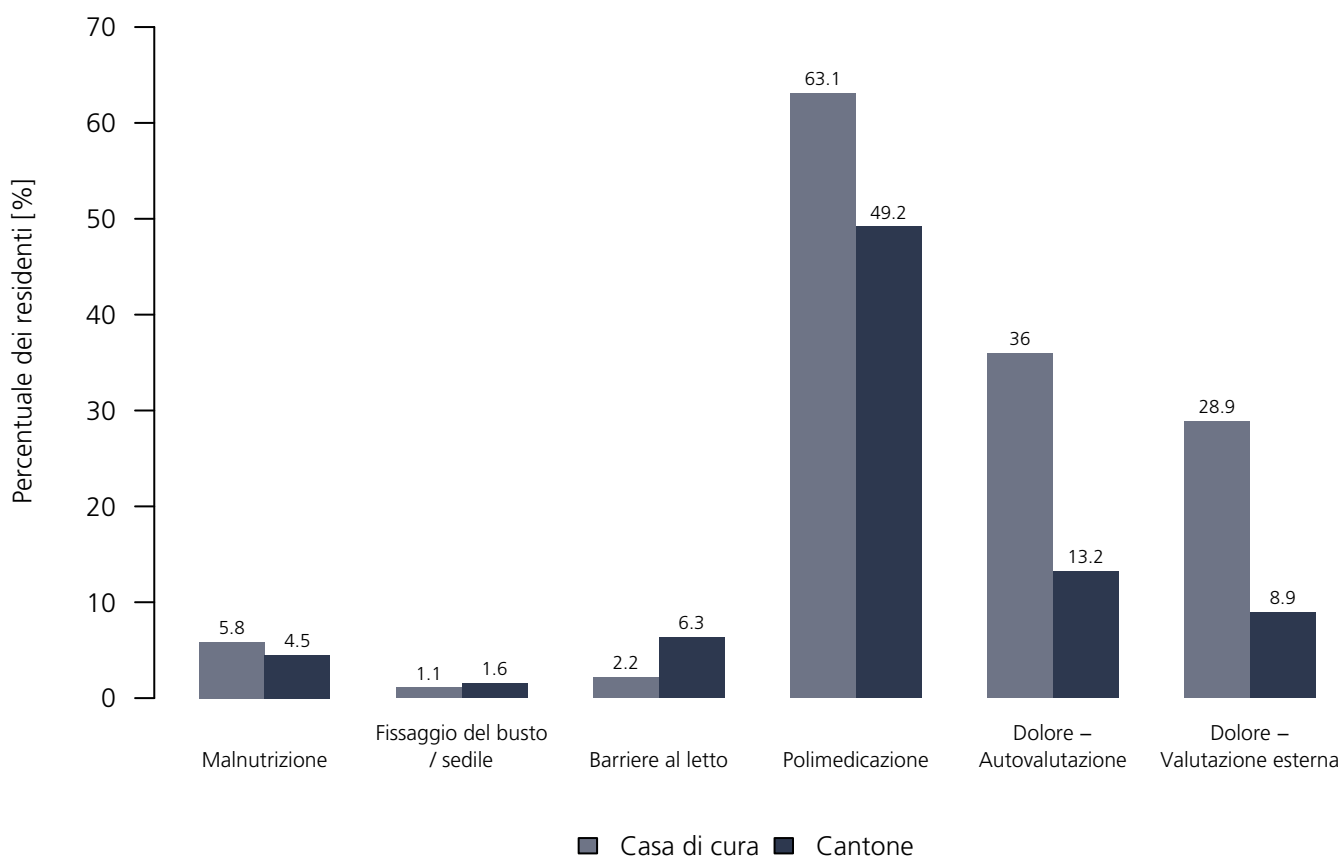
Indicatori medici di qualità 2021

Rappresentazione numerica

Indicatori	Casa di cura	NRes _{CdC}	TotaleRes _{CdC}	TI	NRes _{TI}	TotaleRes _{TI}
Malnutrizione	5.8 %	11	40	4.5 %	4'049	4'990
Fissaggio del busto / sedile	1.1 %	40	40	1.6 %	4'990	4'990
Barriere al letto	2.2 %	39	40	6.3 %	4'727	4'990
Polimedicazione	63.1 %	40	40	49.2 %	4'990	4'990
Dolore – Autovalutazione	36.0 %	34	40	13.2 %	4'480	4'990
Dolore – Valutazione esterna	28.9 %	40	40	8.9 %	4'990	4'990

Rappresentazione grafica

Indicatori medici di qualità 2021



Casa per Anziani Ca' Rezzonico

Via Torricelli 30, 6900 Lugano
TI

Forma giuridica: Fondazione (art. 80 segg. CC)
Strumento: RAI-RUG OPre (livelli)
Cantone: Ticino (TI)
Case di cura nel Cantone: 72

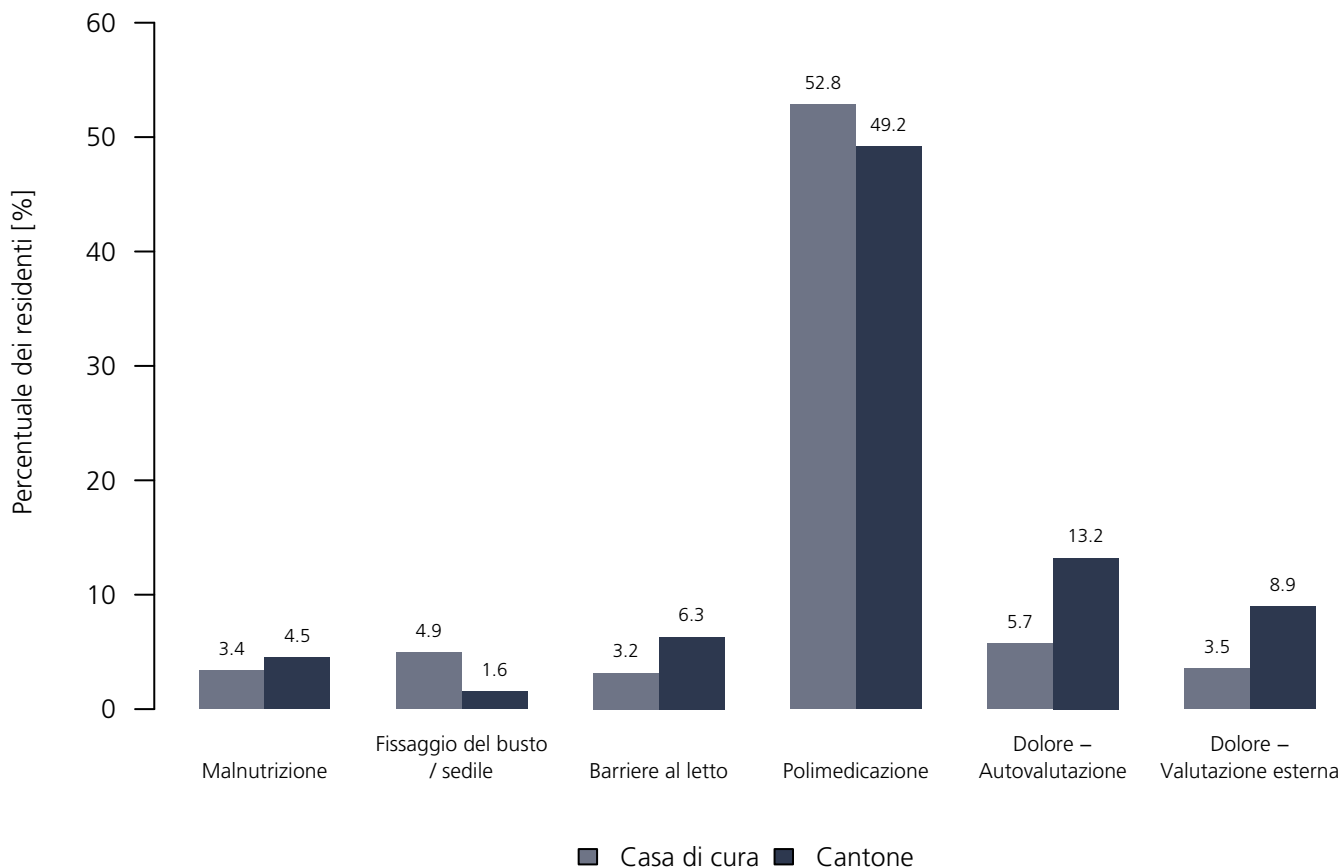
Indicatori medici di qualità 2021

Rappresentazione numerica

Indicatori	Casa di cura	NRes _{CdC}	TotaleRes _{CdC}	TI	NRes _{TI}	TotaleRes _{TI}
Malnutrizione	3.4 %	83	110	4.5 %	4'049	4'990
Fissaggio del busto / sedile	4.9 %	110	110	1.6 %	4'990	4'990
Barriere al letto	3.2 %	107	110	6.3 %	4'727	4'990
Polimedicazione	52.8 %	110	110	49.2 %	4'990	4'990
Dolore – Autovalutazione	5.7 %	93	110	13.2 %	4'480	4'990
Dolore – Valutazione esterna	3.5 %	110	110	8.9 %	4'990	4'990

Rappresentazione grafica

Indicatori medici di qualità 2021



Residenza Paradiso – Foyer Invalidi

Via F. Zorzi 14, 6900 Paradiso
TI

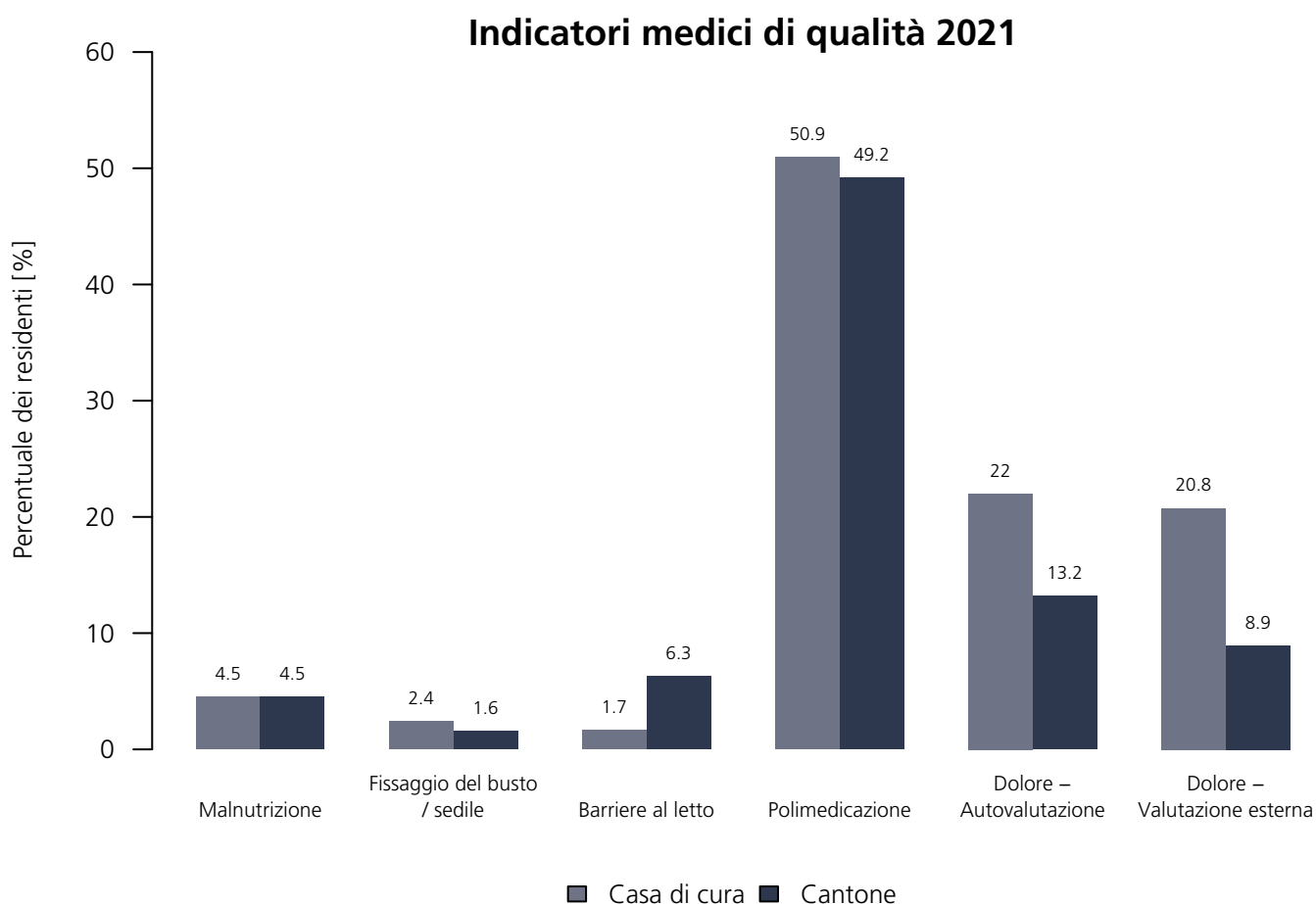
Forma giuridica: Impresa pubblica comunale
Strumento: RAI-RUG OPre (livelli)
Cantone: Ticino (TI)
Case di cura nel Cantone: 72

Indicatori medici di qualità 2021

Rappresentazione numerica

Indicatori	Casa di cura	NRes _{CdC}	TotaleRes _{CdC}	TI	NRes _{TI}	TotaleRes _{TI}
Malnutrizione	4.5 %	18	20	4.5 %	4'049	4'990
Fissaggio del busto / sedile	2.4 %	20	20	1.6 %	4'990	4'990
Barriere al letto	1.7 %	20	20	6.3 %	4'727	4'990
Polimedicazione	50.9 %	20	20	49.2 %	4'990	4'990
Dolore – Autovalutazione	22.0 %	17	20	13.2 %	4'480	4'990
Dolore – Valutazione esterna	20.8 %	20	20	8.9 %	4'990	4'990

Rappresentazione grafica



Fondazione Otaf – Casa Nava

Via Collina d'Oro 3, 6924 Sorengo
TI

Forma giuridica: Fondazione (art. 80 segg. CC)

Strumento: RAI–RUG OPre (livelli)

Cantone: Ticino (TI)

Case di cura nel Cantone: 72

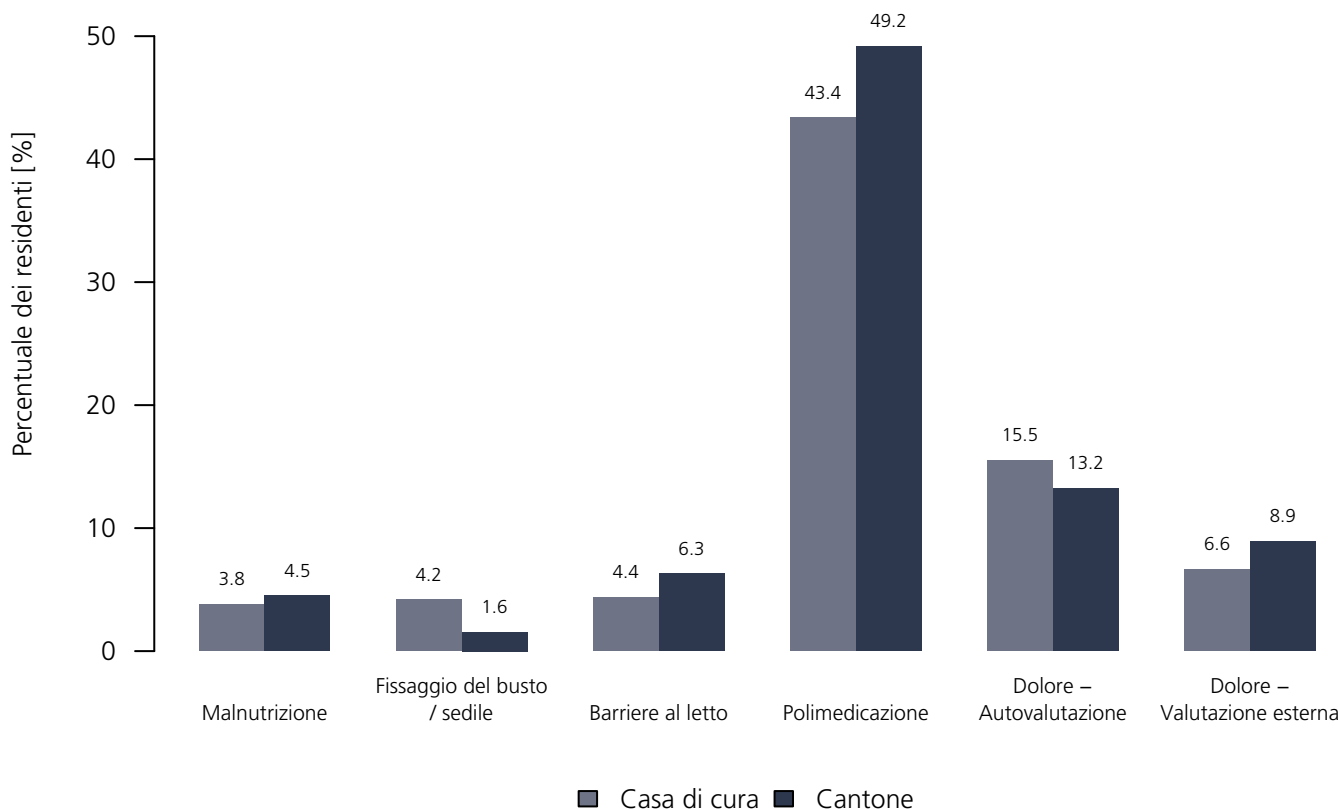
Indicatori medici di qualità 2021

Rappresentazione numerica

Indicatori	Casa di cura	NRes _{CdC}	TotaleRes _{CdC}	TI	NRes _{TI}	TotaleRes _{TI}
Malnutrizione	3.8 %	12	12	4.5 %	4'049	4'990
Fissaggio del busto / sedile	4.2 %	12	12	1.6 %	4'990	4'990
Barriere al letto	4.4 %	10	12	6.3 %	4'727	4'990
Polimedicazione	43.4 %	12	12	49.2 %	4'990	4'990
Dolore – Autovalutazione	15.5 %	10	12	13.2 %	4'480	4'990
Dolore – Valutazione esterna	6.6 %	12	12	8.9 %	4'990	4'990

Rappresentazione grafica

Indicatori medici di qualità 2021



Case Anziani Comunali Bellinzona – Residenza Mesolcina e Pedemonte

Piazza Mesolcina 5, 6500 Bellinzona
TI

Forma giuridica: Impresa pubblica comunale
Strumento: RAI–RUG OPre (livelli)
Cantone: Ticino (TI)
Case di cura nel Cantone: 72

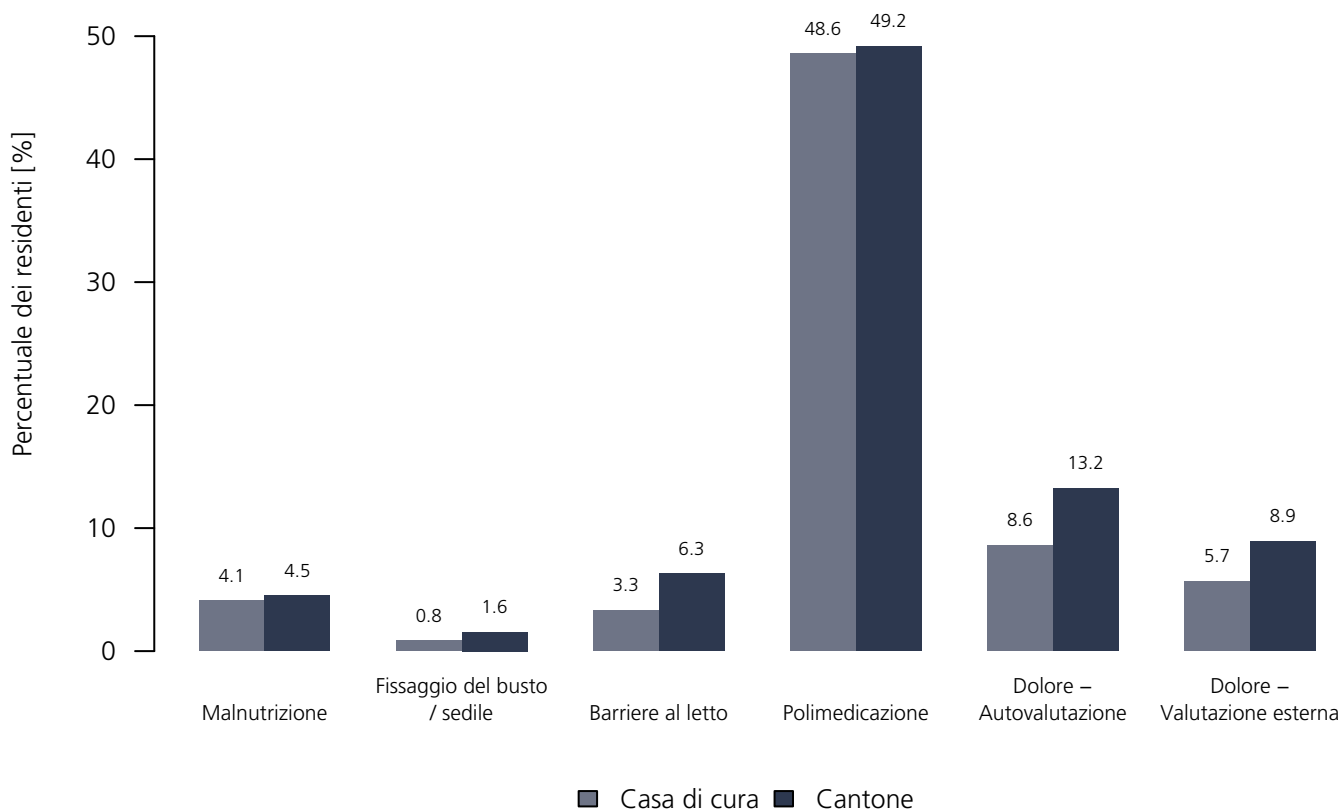
Indicatori medici di qualità 2021

Rappresentazione numerica

Indicatori	Casa di cura	NRes _{CdC}	TotaleRes _{CdC}	TI	NRes _{TI}	TotaleRes _{TI}
Malnutrizione	4.1 %	140	164	4.5 %	4'049	4'990
Fissaggio del busto / sedile	0.8 %	164	164	1.6 %	4'990	4'990
Barriere al letto	3.3 %	157	164	6.3 %	4'727	4'990
Polimedicazione	48.6 %	164	164	49.2 %	4'990	4'990
Dolore – Autovalutazione	8.6 %	154	164	13.2 %	4'480	4'990
Dolore – Valutazione esterna	5.7 %	164	164	8.9 %	4'990	4'990

Rappresentazione grafica

Indicatori medici di qualità 2021



Istituti Sociali Comunali – Casa Serena

Via Marco da Carona 10, 6900 Lugano
TI

Forma giuridica: Istituto di diritto pubblico
Strumento: RAI–RUG OPre (livelli)
Cantone: Ticino (TI)
Case di cura nel Cantone: 72

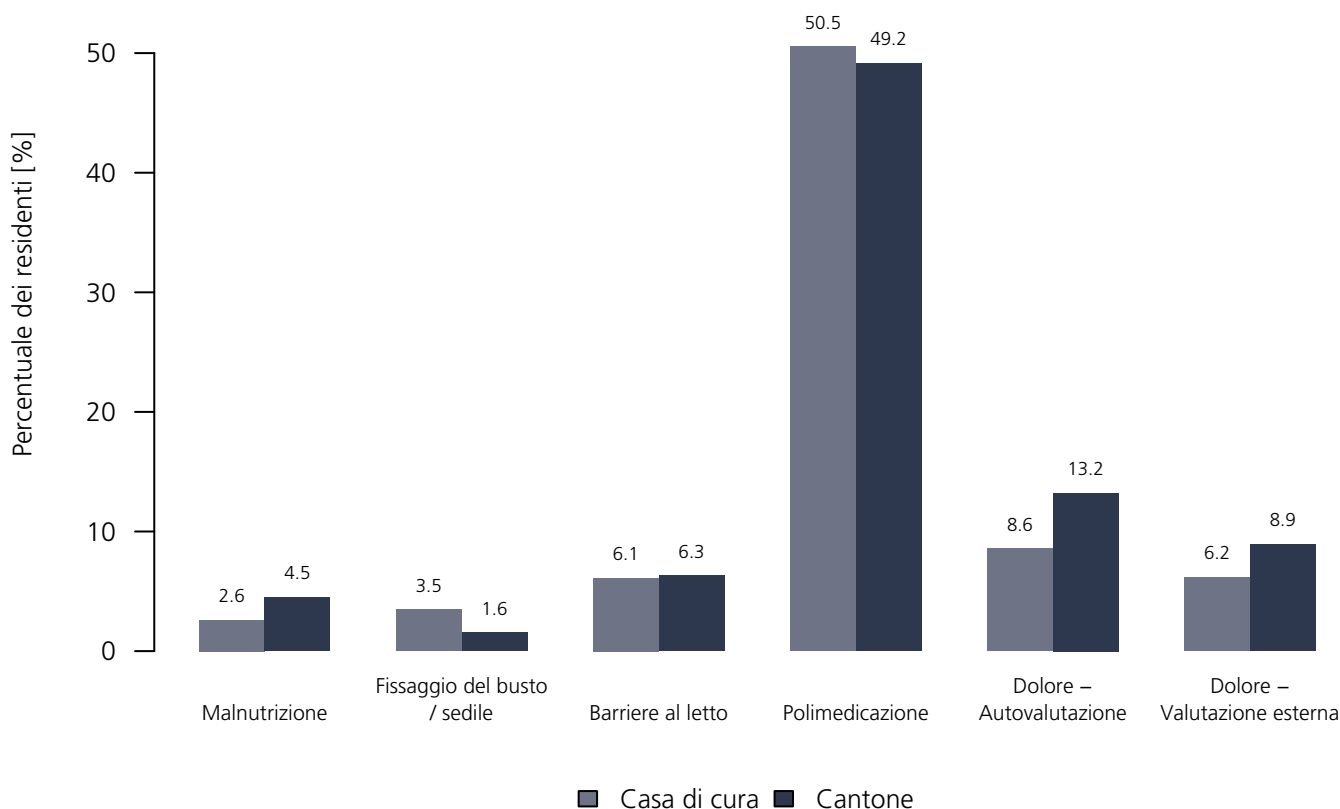
Indicatori medici di qualità 2021

Rappresentazione numerica

Indicatori	Casa di cura	NRes _{CdC}	TotaleRes _{CdC}	TI	NRes _{TI}	TotaleRes _{TI}
Malnutrizione	2.6 %	132	187	4.5 %	4'049	4'990
Fissaggio del busto / sedile	3.5 %	187	187	1.6 %	4'990	4'990
Barriere al letto	6.1 %	182	187	6.3 %	4'727	4'990
Polimedicazione	50.5 %	187	187	49.2 %	4'990	4'990
Dolore – Autovalutazione	8.6 %	180	187	13.2 %	4'480	4'990
Dolore – Valutazione esterna	6.2 %	187	187	8.9 %	4'990	4'990

Rappresentazione grafica

Indicatori medici di qualità 2021



Residenza Paradiso – Casa per Anziani

Via F. Zorzi 14, 6900 Paradiso
TI

Forma giuridica: Impresa pubblica comunale
Strumento: RAI–RUG OPre (livelli)
Cantone: Ticino (TI)
Case di cura nel Cantone: 72

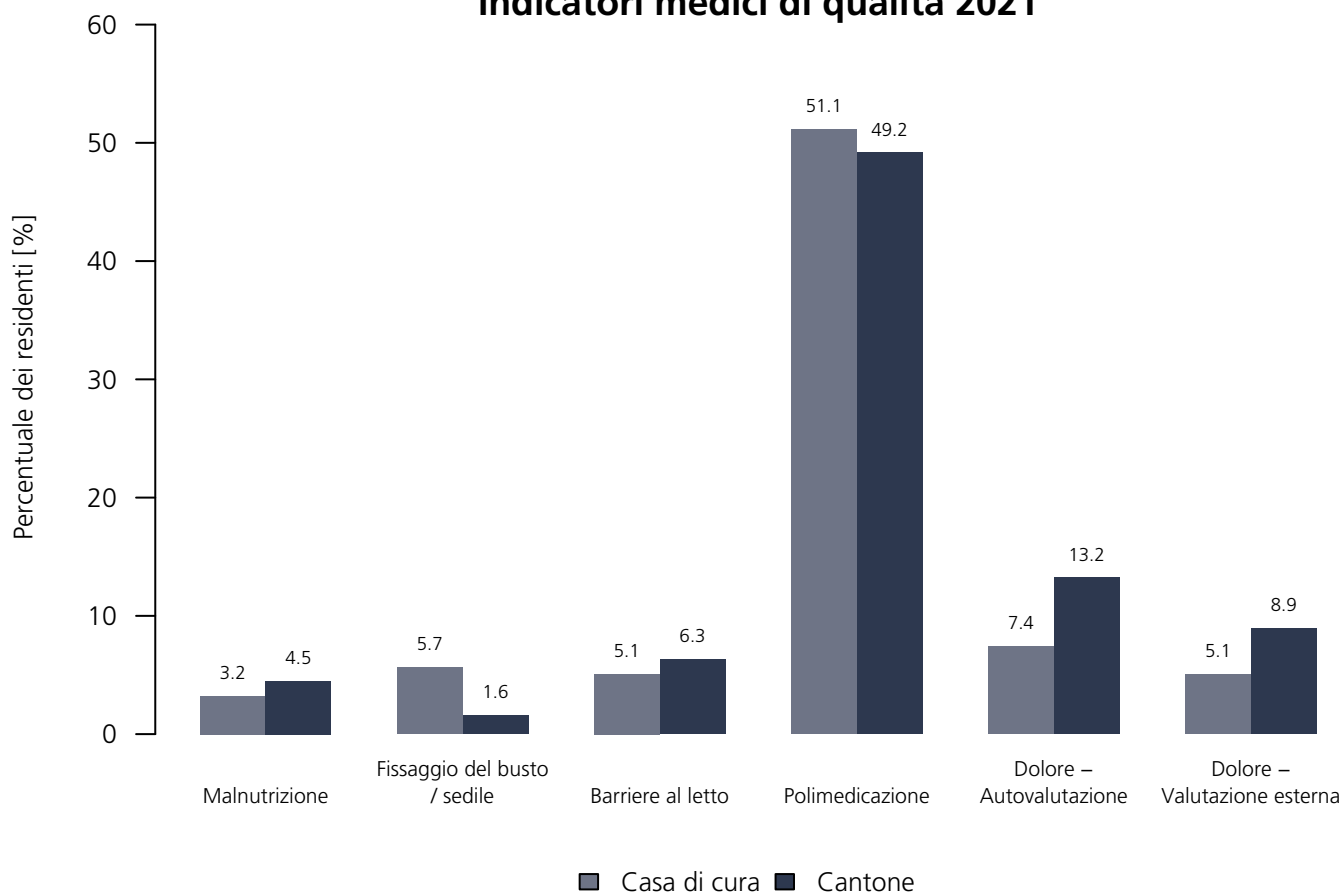
Indicatori medici di qualità 2021

Rappresentazione numerica

Indicatori	Casa di cura	NRes _{CdC}	TotaleRes _{CdC}	TI	NRes _{TI}	TotaleRes _{TI}
Malnutrizione	3.2 %	51	68	4.5 %	4'049	4'990
Fissaggio del busto / sedile	5.7 %	68	68	1.6 %	4'990	4'990
Barriere al letto	5.1 %	60	68	6.3 %	4'727	4'990
Polimedicazione	51.1 %	68	68	49.2 %	4'990	4'990
Dolore – Autovalutazione	7.4 %	67	68	13.2 %	4'480	4'990
Dolore – Valutazione esterna	5.1 %	68	68	8.9 %	4'990	4'990

Rappresentazione grafica

Indicatori medici di qualità 2021



Ente – Casa Anziani Biasca (Ecab) – Casa Petronilla

Via Sass Ronchett 10, 6710 Biasca
TI

Forma giuridica: Impresa pubblica comunale
Strumento: RAI–RUG OPre (livelli)
Cantone: Ticino (TI)
Case di cura nel Cantone: 72

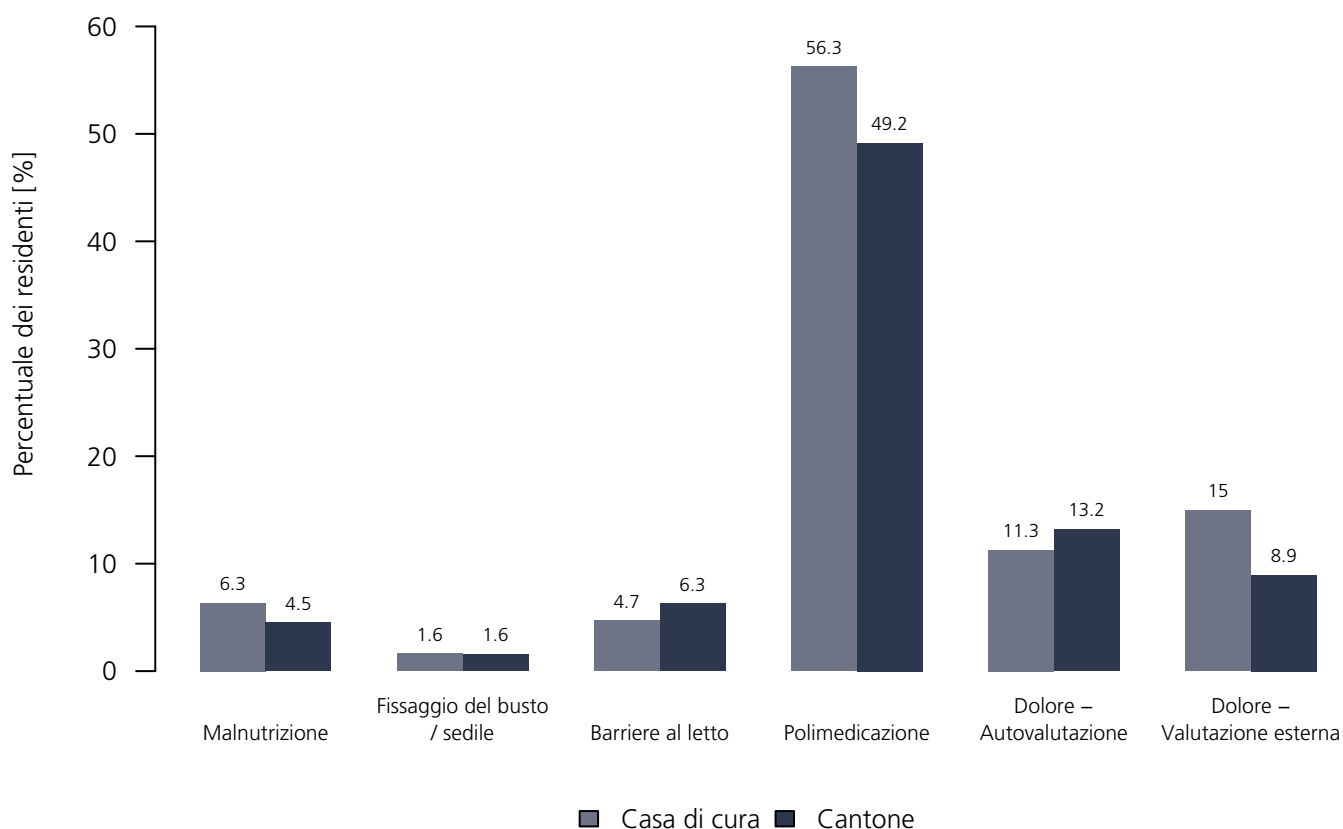
Indicatori medici di qualità 2021

Rappresentazione numerica

Indicatori	Casa di cura	NRes _{CdC}	TotaleRes _{CdC}	TI	NRes _{TI}	TotaleRes _{TI}
Malnutrizione	6.3 %	54	73	4.5 %	4'049	4'990
Fissaggio del busto / sedile	1.6 %	73	73	1.6 %	4'990	4'990
Barriere al letto	4.7 %	72	73	6.3 %	4'727	4'990
Polimedicazione	56.3 %	73	73	49.2 %	4'990	4'990
Dolore – Autovalutazione	11.3 %	69	73	13.2 %	4'480	4'990
Dolore – Valutazione esterna	15.0 %	73	73	8.9 %	4'990	4'990

Rappresentazione grafica

Indicatori medici di qualità 2021



Casa per Anziani Giardino e Soave

Via Franscini 9, 6830 Chiasso
TI

Forma giuridica: Impresa pubblica comunale
Strumento: RAI-RUG OPre (livelli)
Cantone: Ticino (TI)
Case di cura nel Cantone: 72

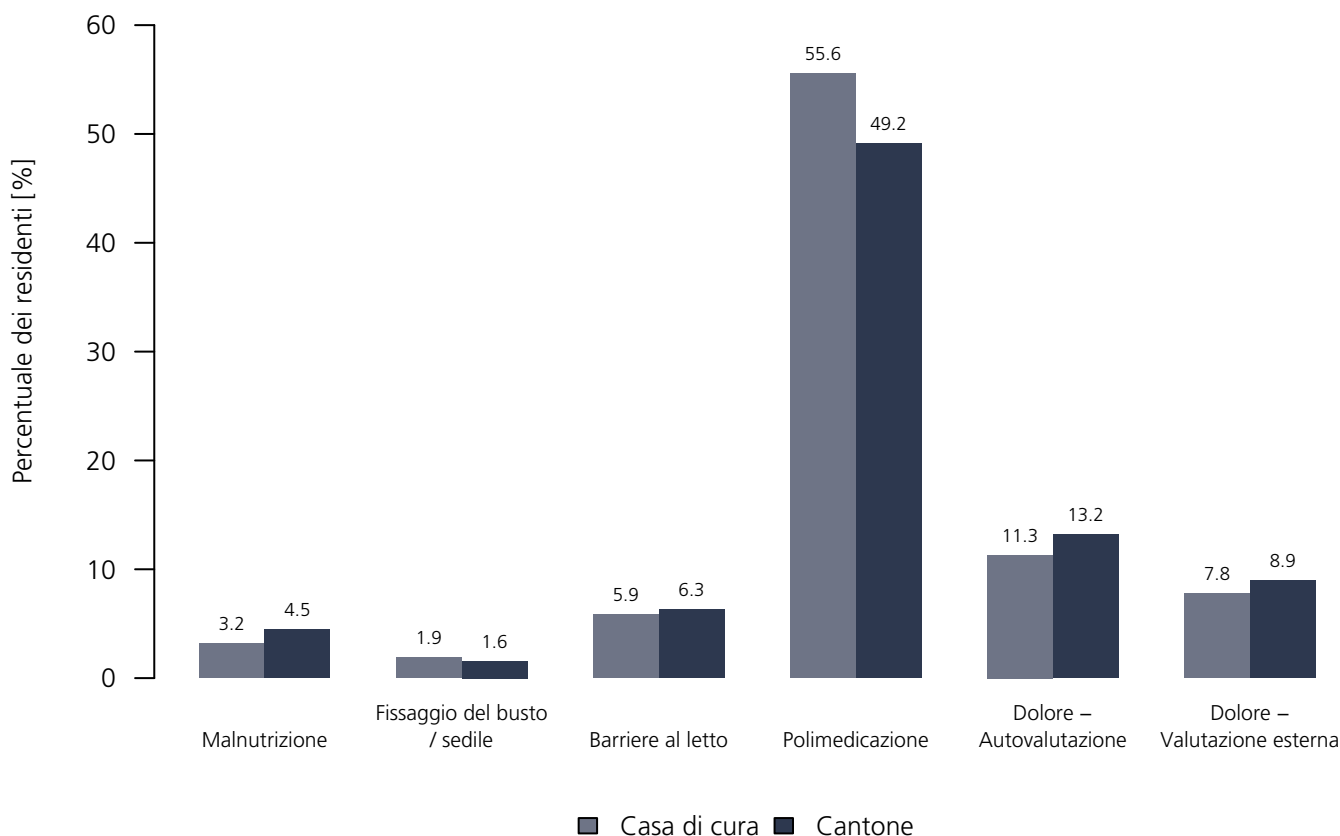
Indicatori medici di qualità 2021

Rappresentazione numerica

Indicatori	Casa di cura	NRes _{CdC}	TotaleRes _{CdC}	TI	NRes _{TI}	TotaleRes _{TI}
Malnutrizione	3.2 %	130	144	4.5 %	4'049	4'990
Fissaggio del busto / sedile	1.9 %	144	144	1.6 %	4'990	4'990
Barriere al letto	5.9 %	129	144	6.3 %	4'727	4'990
Polimedicazione	55.6 %	144	144	49.2 %	4'990	4'990
Dolore – Autovalutazione	11.3 %	127	144	13.2 %	4'480	4'990
Dolore – Valutazione esterna	7.8 %	144	144	8.9 %	4'990	4'990

Rappresentazione grafica

Indicatori medici di qualità 2021



Casa per Anziani La Quercia

6716 Acquarossa
TI

Forma giuridica: Fondazione (art. 80 segg. CC)
Strumento: RAI-RUG OPre (livelli)
Cantone: Ticino (TI)
Case di cura nel Cantone: 72

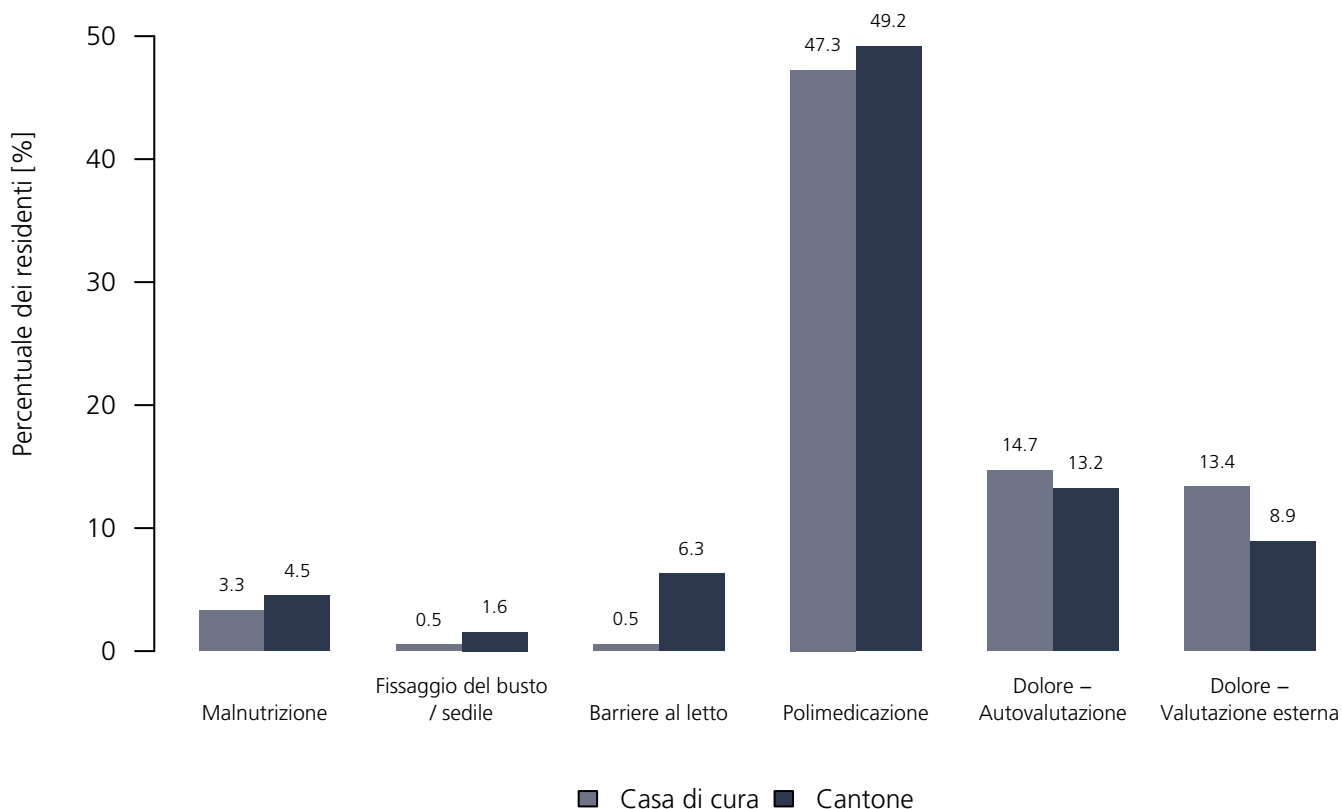
Indicatori medici di qualità 2021

Rappresentazione numerica

Indicatori	Casa di cura	NRes _{CdC}	TotaleRes _{CdC}	TI	NRes _{TI}	TotaleRes _{TI}
Malnutrizione	3.3 %	58	64	4.5 %	4'049	4'990
Fissaggio del busto / sedile	0.5 %	64	64	1.6 %	4'990	4'990
Barriere al letto	0.5 %	60	64	6.3 %	4'727	4'990
Polimedicazione	47.3 %	64	64	49.2 %	4'990	4'990
Dolore – Autovalutazione	14.7 %	48	64	13.2 %	4'480	4'990
Dolore – Valutazione esterna	13.4 %	64	64	8.9 %	4'990	4'990

Rappresentazione grafica

Indicatori medici di qualità 2021



Fondazione Guanella – Casa di Riposo San Giuseppe

Via Pietro Nobile 29, 6950 Tesserete
TI

Forma giuridica: Fondazione (art. 80 segg. CC)
Strumento: RAI–RUG OPre (livelli)
Cantone: Ticino (TI)
Case di cura nel Cantone: 72

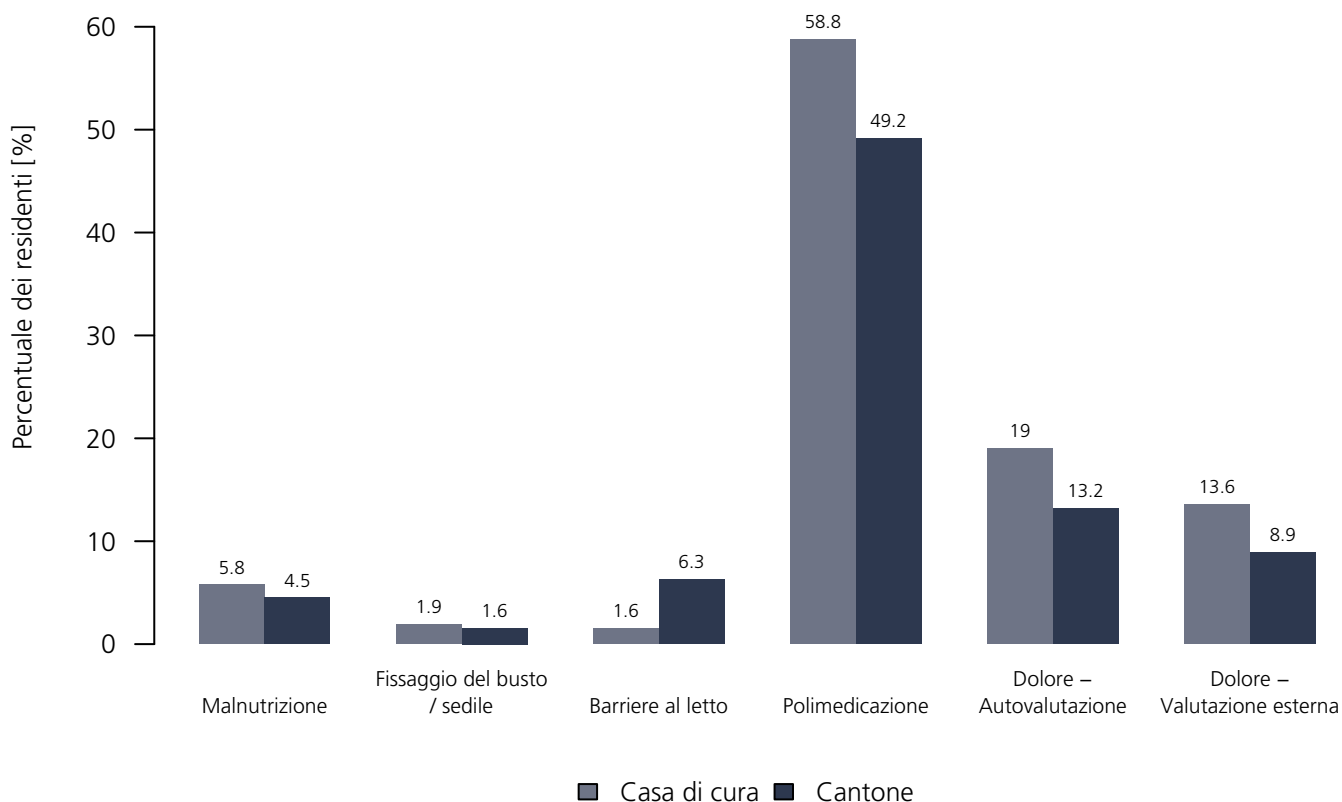
Indicatori medici di qualità 2021

Rappresentazione numerica

Indicatori	Casa di cura	NRes _{CdC}	TotaleRes _{CdC}	TI	NRes _{TI}	TotaleRes _{TI}
Malnutrizione	5.8 %	38	45	4.5 %	4'049	4'990
Fissaggio del busto / sedile	1.9 %	45	45	1.6 %	4'990	4'990
Barriere al letto	1.6 %	44	45	6.3 %	4'727	4'990
Polimedicazione	58.8 %	45	45	49.2 %	4'990	4'990
Dolore – Autovalutazione	19.0 %	39	45	13.2 %	4'480	4'990
Dolore – Valutazione esterna	13.6 %	45	45	8.9 %	4'990	4'990

Rappresentazione grafica

Indicatori medici di qualità 2021



Casa per Anziani Rivabella

Via Ressiga 17, 6983 Magliaso
TI

Forma giuridica: Società anonima
Strumento: RAI-RUG OPre (livelli)
Cantone: Ticino (TI)
Case di cura nel Cantone: 72

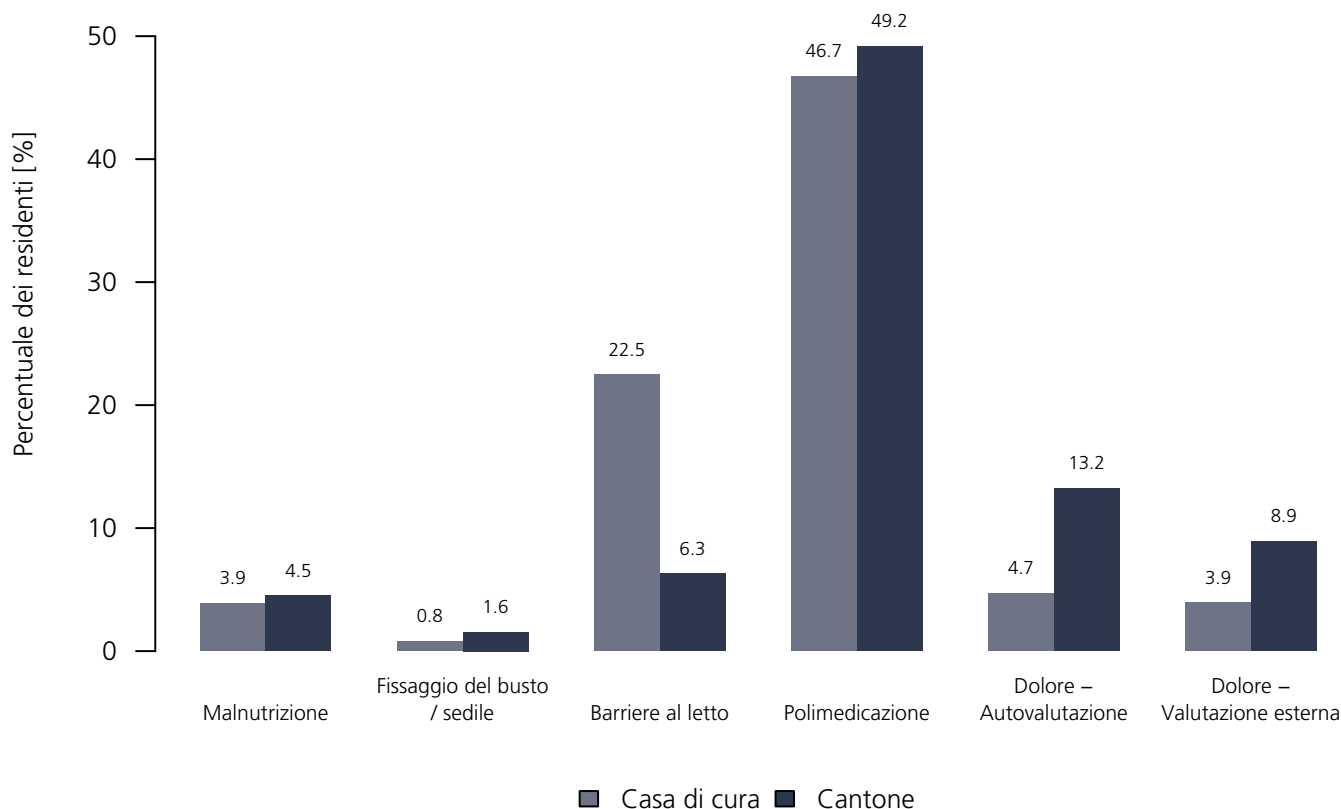
Indicatori medici di qualità 2021

Rappresentazione numerica

Indicatori	Casa di cura	NRes _{CdC}	TotaleRes _{CdC}	TI	NRes _{TI}	TotaleRes _{TI}
Malnutrizione	3.9 %	49	85	4.5 %	4'049	4'990
Fissaggio del busto / sedile	0.8 %	85	85	1.6 %	4'990	4'990
Barriere al letto	22.5 %	69	85	6.3 %	4'727	4'990
Polimedicazione	46.7 %	85	85	49.2 %	4'990	4'990
Dolore – Autovalutazione	4.7 %	85	85	13.2 %	4'480	4'990
Dolore – Valutazione esterna	3.9 %	85	85	8.9 %	4'990	4'990

Rappresentazione grafica

Indicatori medici di qualità 2021



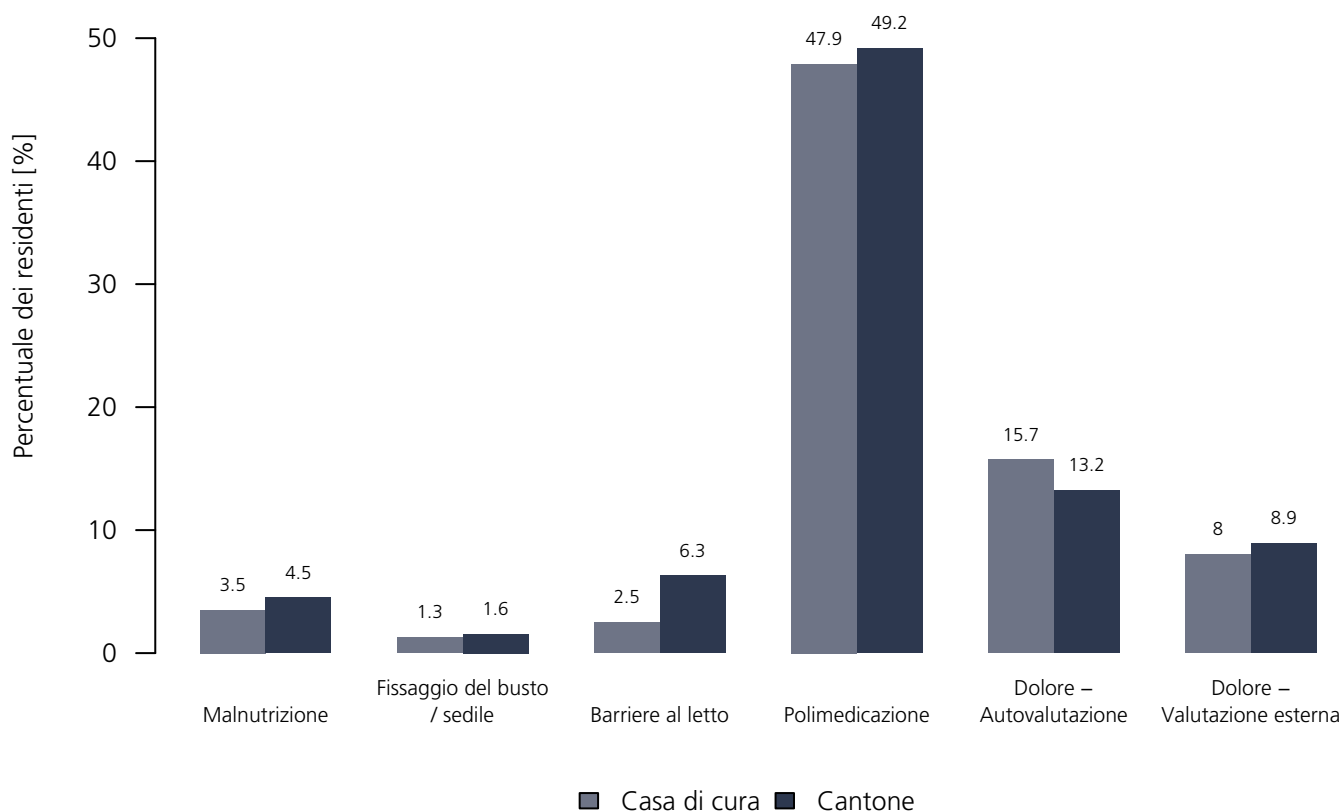
Indicatori medici di qualità 2021

Rappresentazione numerica

Indicatori	Casa di cura	NRes _{CdC}	TotaleRes _{CdC}	TI	NRes _{TI}	TotaleRes _{TI}
Malnutrizione	3.5 %	58	80	4.5 %	4'049	4'990
Fissaggio del busto / sedile	1.3 %	80	80	1.6 %	4'990	4'990
Barriere al letto	2.5 %	75	80	6.3 %	4'727	4'990
Polimedicazione	47.9 %	80	80	49.2 %	4'990	4'990
Dolore – Autovalutazione	15.7 %	72	80	13.2 %	4'480	4'990
Dolore – Valutazione esterna	8.0 %	80	80	8.9 %	4'990	4'990

Rappresentazione grafica

Indicatori medici di qualità 2021



Casa per Anziani Regionale San Donato

Via Cantonale, 6655 Intragna
TI

Forma giuridica: Fondazione (art. 80 segg. CC)
Strumento: RAI-RUG OPre (livelli)
Cantone: Ticino (TI)
Case di cura nel Cantone: 72

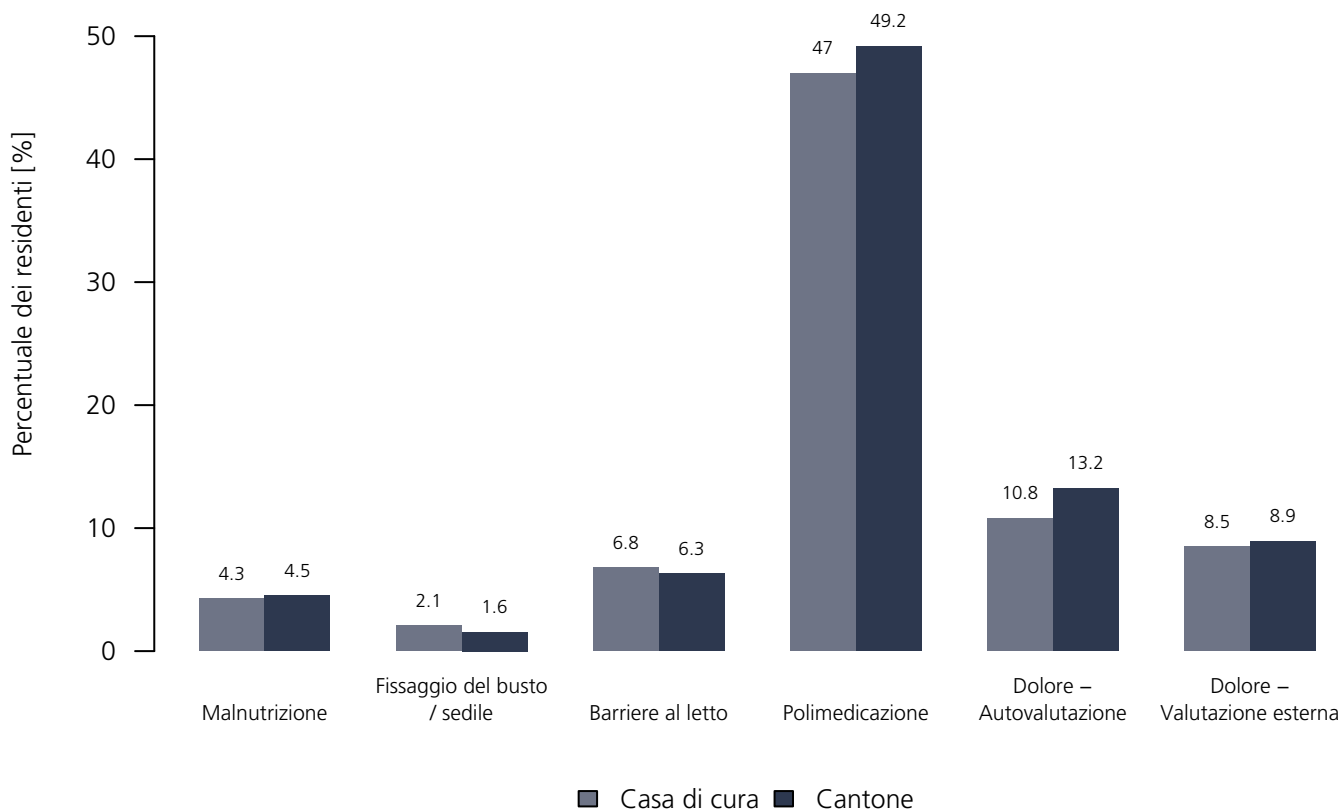
Indicatori medici di qualità 2021

Rappresentazione numerica

Indicatori	Casa di cura	NRes _{CdC}	TotaleRes _{CdC}	TI	NRes _{TI}	TotaleRes _{TI}
Malnutrizione	4.3 %	96	118	4.5 %	4'049	4'990
Fissaggio del busto / sedile	2.1 %	118	118	1.6 %	4'990	4'990
Barriere al letto	6.8 %	109	118	6.3 %	4'727	4'990
Polimedicazione	47.0 %	118	118	49.2 %	4'990	4'990
Dolore – Autovalutazione	10.8 %	108	118	13.2 %	4'480	4'990
Dolore – Valutazione esterna	8.5 %	118	118	8.9 %	4'990	4'990

Rappresentazione grafica

Indicatori medici di qualità 2021



Casa per Anziani Montesano

Via Consiglio Mezzano 45, 6644 Orselina
TI

Forma giuridica: Associazione
Strumento: RAI-RUG OPre (livelli)
Cantone: Ticino (TI)
Case di cura nel Cantone: 72

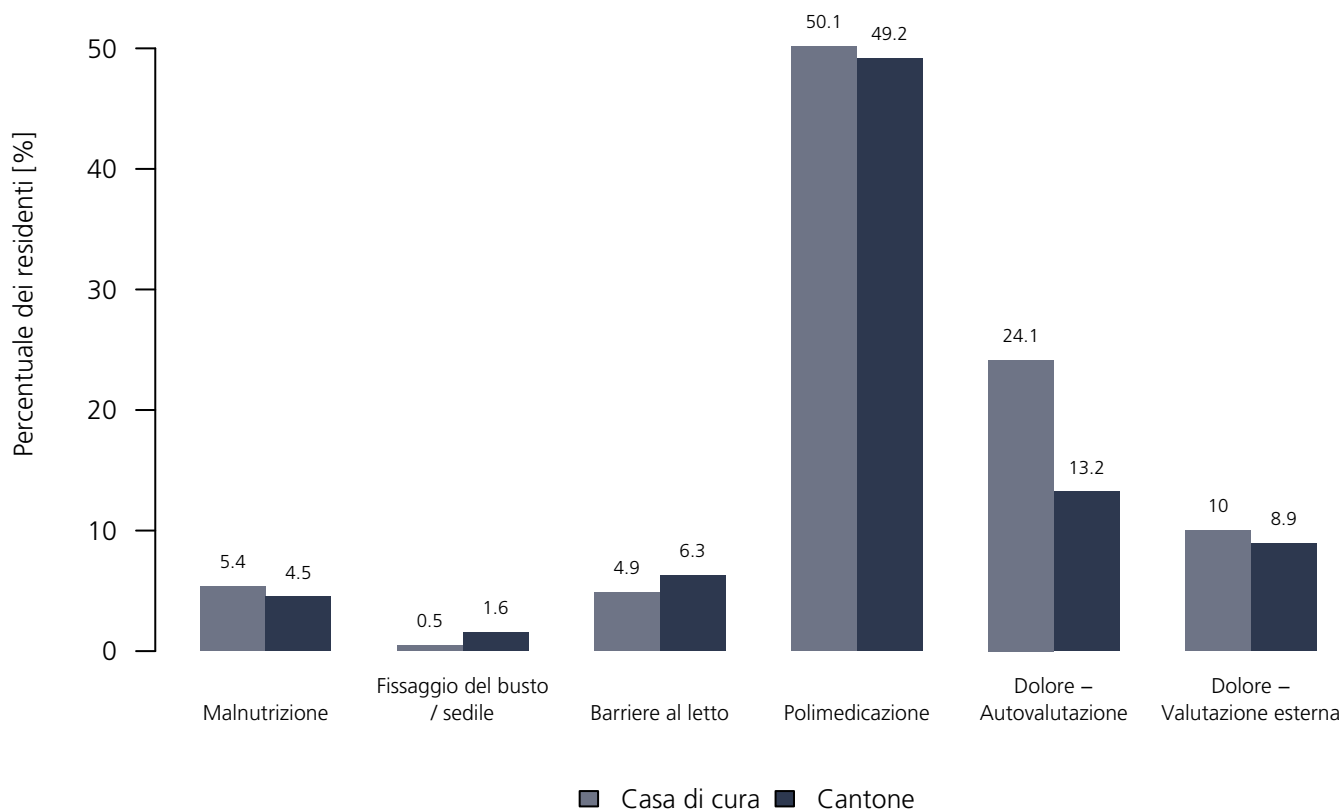
Indicatori medici di qualità 2021

Rappresentazione numerica

Indicatori	Casa di cura	NRes _{CdC}	TotaleRes _{CdC}	TI	NRes _{TI}	TotaleRes _{TI}
Malnutrizione	5.4 %	51	52	4.5 %	4'049	4'990
Fissaggio del busto / sedile	0.5 %	52	52	1.6 %	4'990	4'990
Barriere al letto	4.9 %	51	52	6.3 %	4'727	4'990
Polimedicazione	50.1 %	52	52	49.2 %	4'990	4'990
Dolore – Autovalutazione	24.1 %	25	52	13.2 %	4'480	4'990
Dolore – Valutazione esterna	10.0 %	52	52	8.9 %	4'990	4'990

Rappresentazione grafica

Indicatori medici di qualità 2021



Casa per Anziani Belsoggiorno

Via Medere 18, 6612 Ascona
TI

Forma giuridica: Fondazione (art. 80 segg. CC)
Strumento: RAI-RUG OPre (livelli)
Cantone: Ticino (TI)
Case di cura nel Cantone: 72

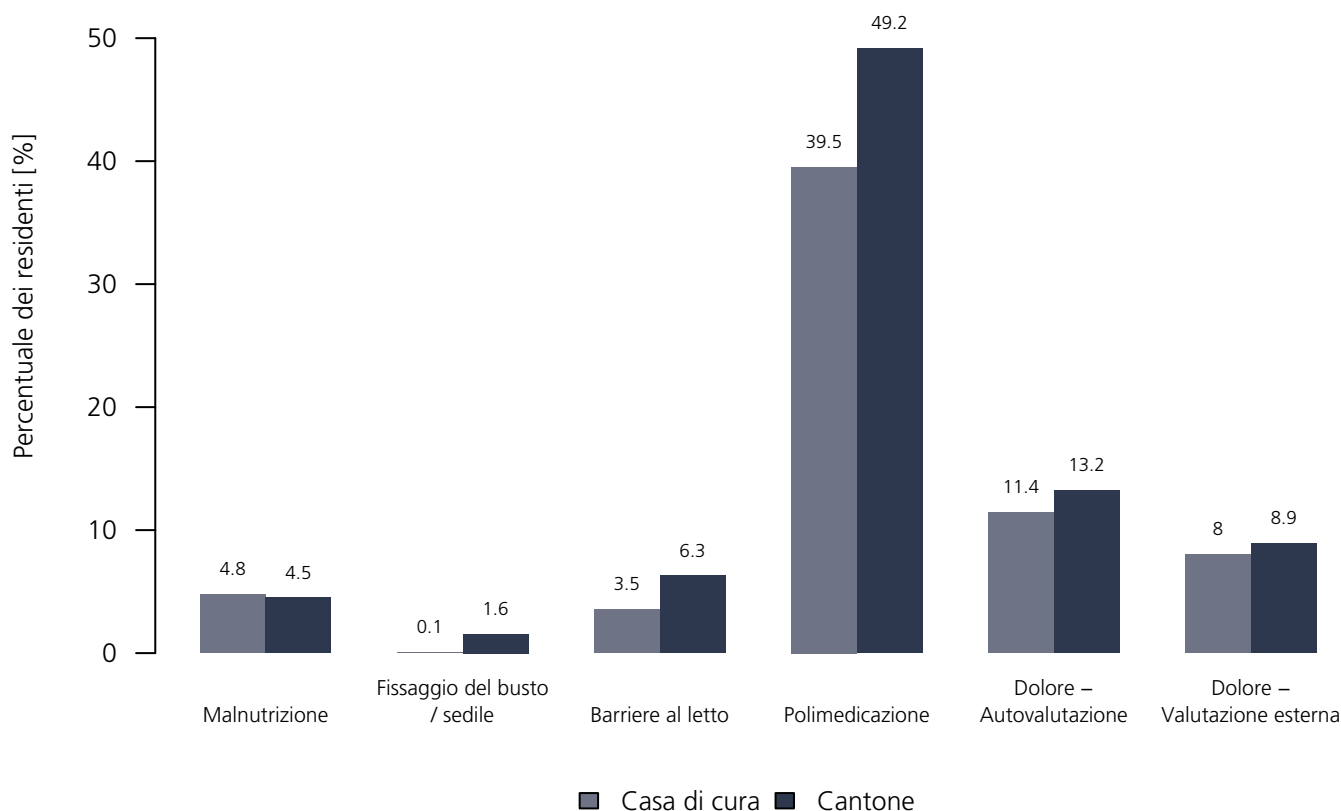
Indicatori medici di qualità 2021

Rappresentazione numerica

Indicatori	Casa di cura	NRes _{CdC}	TotaleRes _{CdC}	TI	NRes _{TI}	TotaleRes _{TI}
Malnutrizione	4.8 %	61	67	4.5 %	4'049	4'990
Fissaggio del busto / sedile	0.1 %	67	67	1.6 %	4'990	4'990
Barriere al letto	3.5 %	62	67	6.3 %	4'727	4'990
Polimedicazione	39.5 %	67	67	49.2 %	4'990	4'990
Dolore – Autovalutazione	11.4 %	60	67	13.2 %	4'480	4'990
Dolore – Valutazione esterna	8.0 %	67	67	8.9 %	4'990	4'990

Rappresentazione grafica

Indicatori medici di qualità 2021



Fondazione Otaf – Casa Giroggio

Via Collina d'Oro 3, 6924 Sorengo
TI

Forma giuridica: Fondazione (art. 80 segg. CC)
Strumento: RAI–RUG OPre (livelli)
Cantone: Ticino (TI)
Case di cura nel Cantone: 72

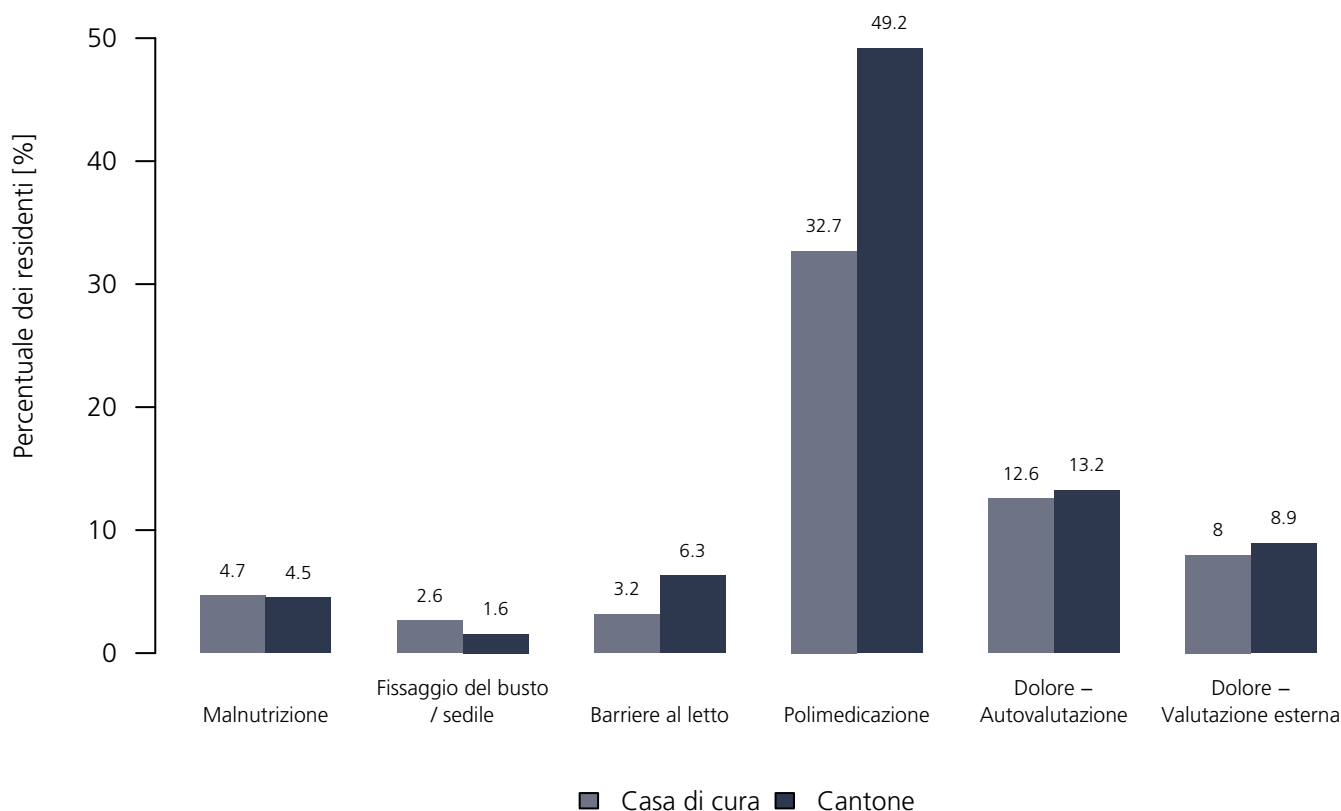
Indicatori medici di qualità 2021

Rappresentazione numerica

Indicatori	Casa di cura	NRes _{CdC}	TotaleRes _{CdC}	TI	NRes _{TI}	TotaleRes _{TI}
Malnutrizione	4.7 %	16	16	4.5 %	4'049	4'990
Fissaggio del busto / sedile	2.6 %	16	16	1.6 %	4'990	4'990
Barriere al letto	3.2 %	15	16	6.3 %	4'727	4'990
Polimedicazione	32.7 %	16	16	49.2 %	4'990	4'990
Dolore – Autovalutazione	12.6 %	9	16	13.2 %	4'480	4'990
Dolore – Valutazione esterna	8.0 %	16	16	8.9 %	4'990	4'990

Rappresentazione grafica

Indicatori medici di qualità 2021



Fondazione Provvida Madre – Invalidi Adulti

Via C. Silva 3, 6828 Balerna
TI

Forma giuridica: Fondazione (art. 80 segg. CC)
Strumento: RAI–RUG OPre (livelli)
Cantone: Ticino (TI)
Case di cura nel Cantone: 72

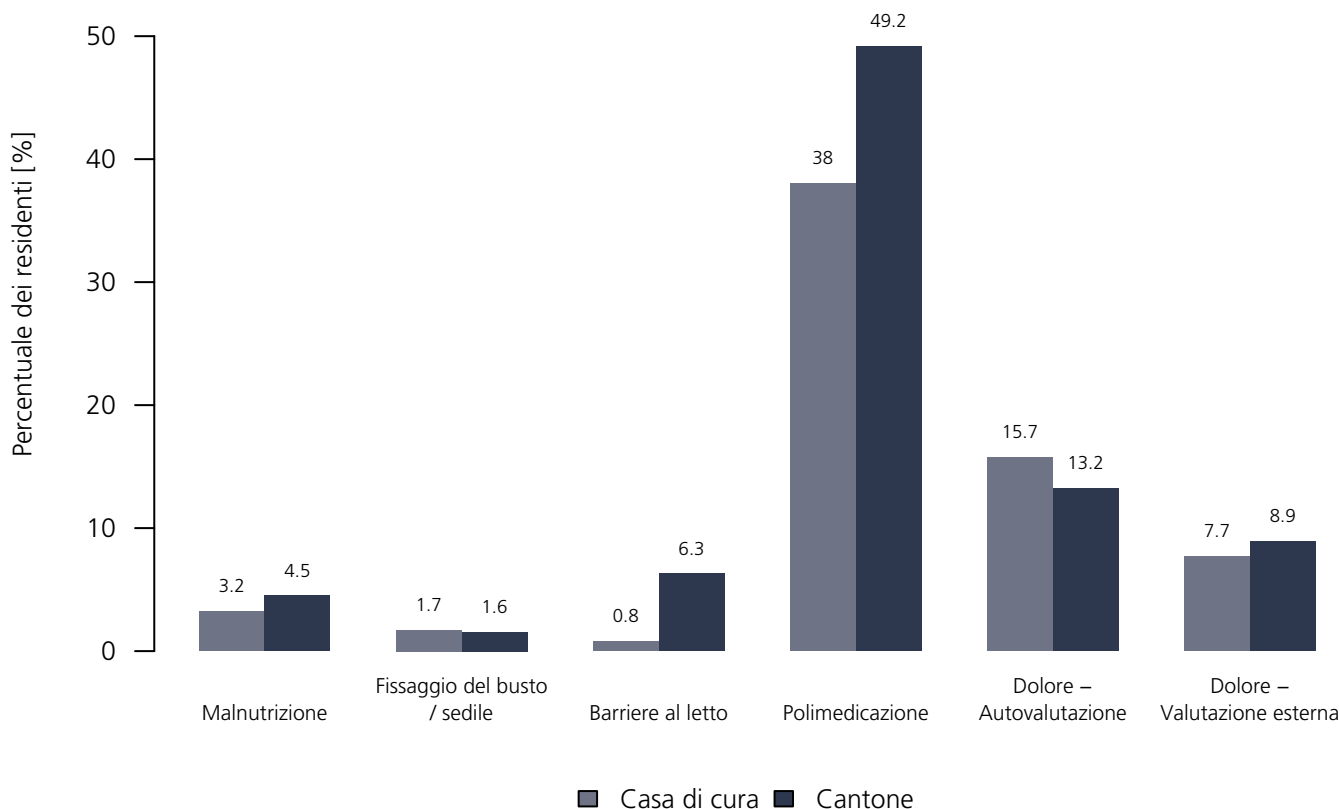
Indicatori medici di qualità 2021

Rappresentazione numerica

Indicatori	Casa di cura	NRes _{CdC}	TotaleRes _{CdC}	TI	NRes _{TI}	TotaleRes _{TI}
Malnutrizione	3.2 %	27	28	4.5 %	4'049	4'990
Fissaggio del busto / sedile	1.7 %	28	28	1.6 %	4'990	4'990
Barriere al letto	0.8 %	28	28	6.3 %	4'727	4'990
Polimedicazione	38.0 %	28	28	49.2 %	4'990	4'990
Dolore – Autovalutazione	15.7 %	9	28	13.2 %	4'480	4'990
Dolore – Valutazione esterna	7.7 %	28	28	8.9 %	4'990	4'990

Rappresentazione grafica

Indicatori medici di qualità 2021



Casa per Anziani Villa Santa Maria

Via Cantonale 15, 6942 Savosa
TI

Forma giuridica: Società anonima
Strumento: RAI-RUG OPre (livelli)
Cantone: Ticino (TI)
Case di cura nel Cantone: 72

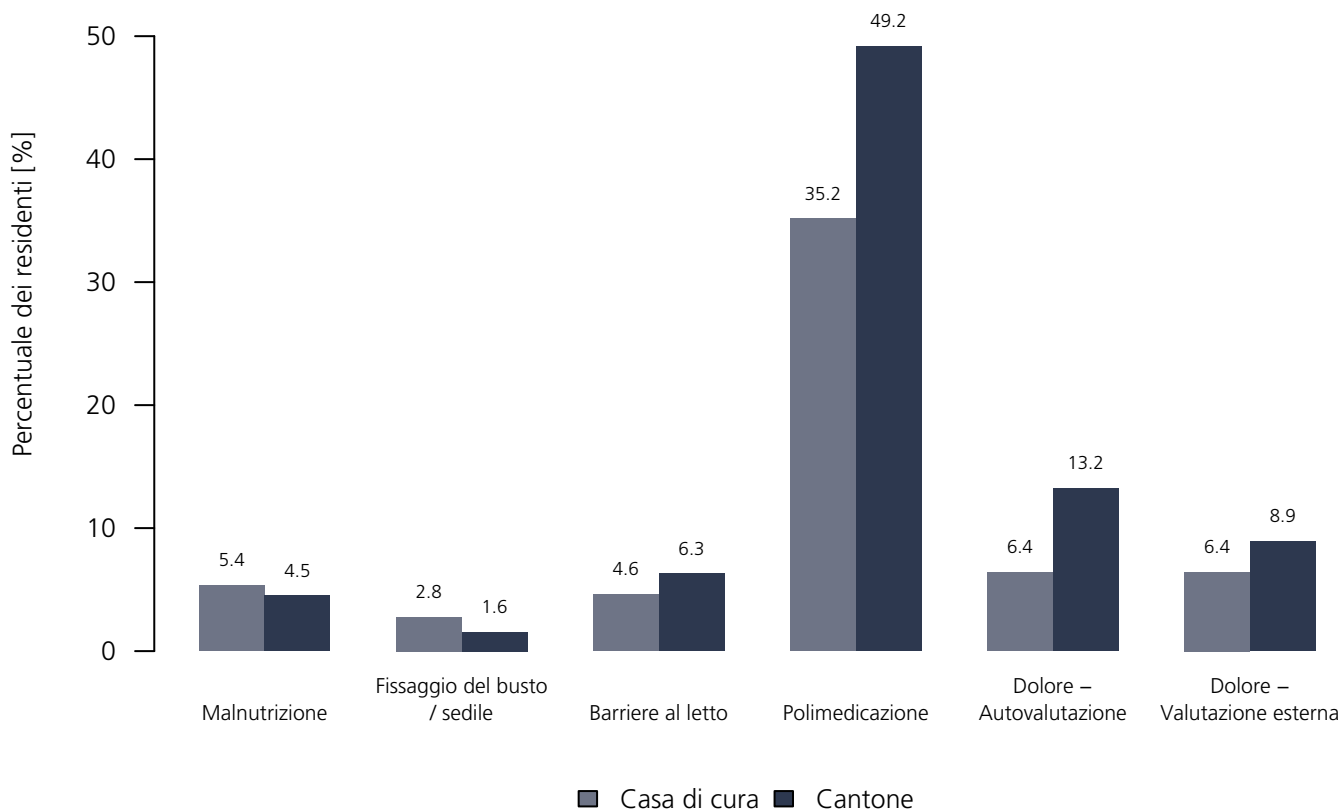
Indicatori medici di qualità 2021

Rappresentazione numerica

Indicatori	Casa di cura	NRes _{CdC}	TotaleRes _{CdC}	TI	NRes _{TI}	TotaleRes _{TI}
Malnutrizione	5.4 %	69	75	4.5 %	4'049	4'990
Fissaggio del busto / sedile	2.8 %	75	75	1.6 %	4'990	4'990
Barriere al letto	4.6 %	71	75	6.3 %	4'727	4'990
Polimedicazione	35.2 %	75	75	49.2 %	4'990	4'990
Dolore – Autovalutazione	6.4 %	66	75	13.2 %	4'480	4'990
Dolore – Valutazione esterna	6.4 %	75	75	8.9 %	4'990	4'990

Rappresentazione grafica

Indicatori medici di qualità 2021



Casa per Anziani San Rocco

Via F. Chiesa 5, 6834 Morbio Inferiore
TI

Forma giuridica: Fondazione (art. 80 segg. CC)
Strumento: RAI-RUG OPre (livelli)
Cantone: Ticino (TI)
Case di cura nel Cantone: 72

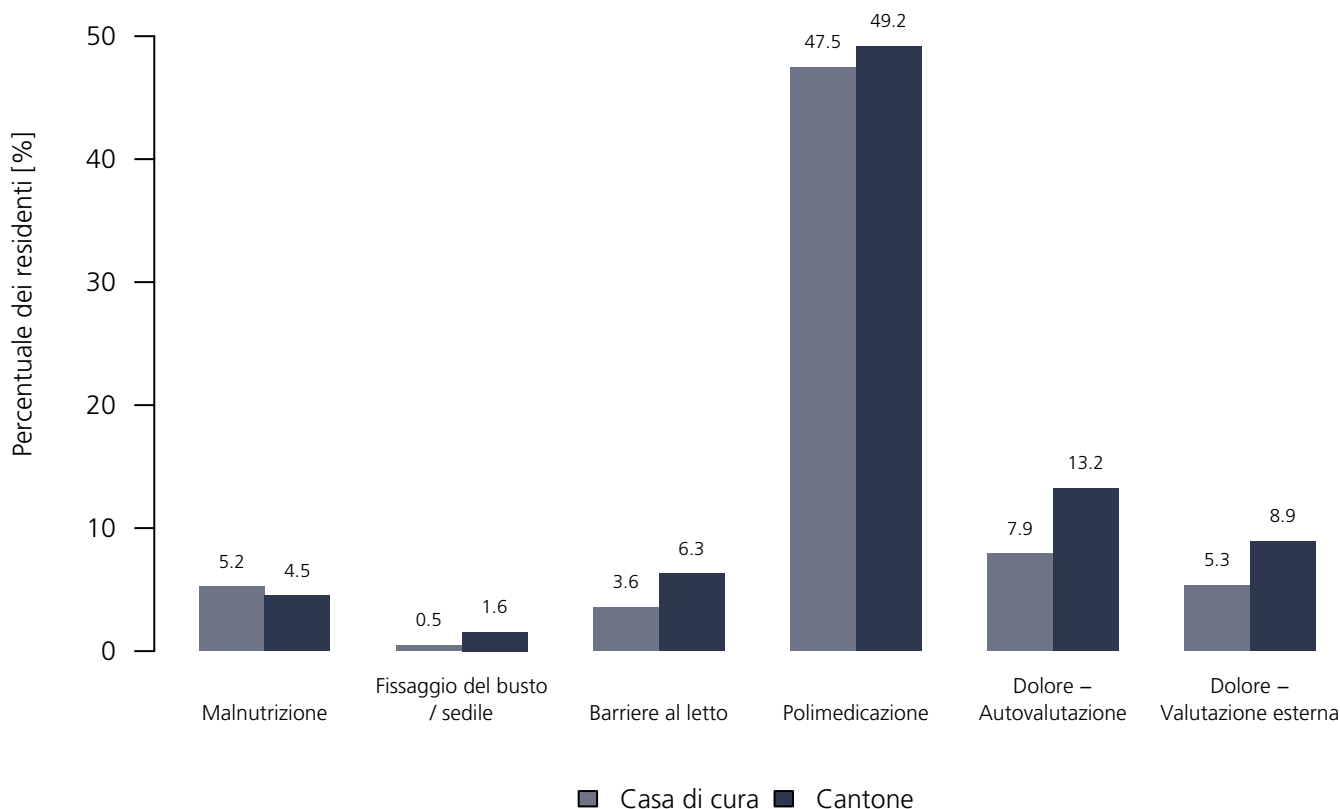
Indicatori medici di qualità 2021

Rappresentazione numerica

Indicatori	Casa di cura	NRes _{CdC}	TotaleRes _{CdC}	TI	NRes _{TI}	TotaleRes _{TI}
Malnutrizione	5.2 %	97	112	4.5 %	4'049	4'990
Fissaggio del busto / sedile	0.5 %	112	112	1.6 %	4'990	4'990
Barriere al letto	3.6 %	105	112	6.3 %	4'727	4'990
Polimedicazione	47.5 %	112	112	49.2 %	4'990	4'990
Dolore – Autovalutazione	7.9 %	94	112	13.2 %	4'480	4'990
Dolore – Valutazione esterna	5.3 %	112	112	8.9 %	4'990	4'990

Rappresentazione grafica

Indicatori medici di qualità 2021



Casa per Anziani Tarcisio

Via Contra 160, 6598 Tenero
TI

Forma giuridica: Associazione
Strumento: RAI-RUG OPre (livelli)
Cantone: Ticino (TI)
Case di cura nel Cantone: 72

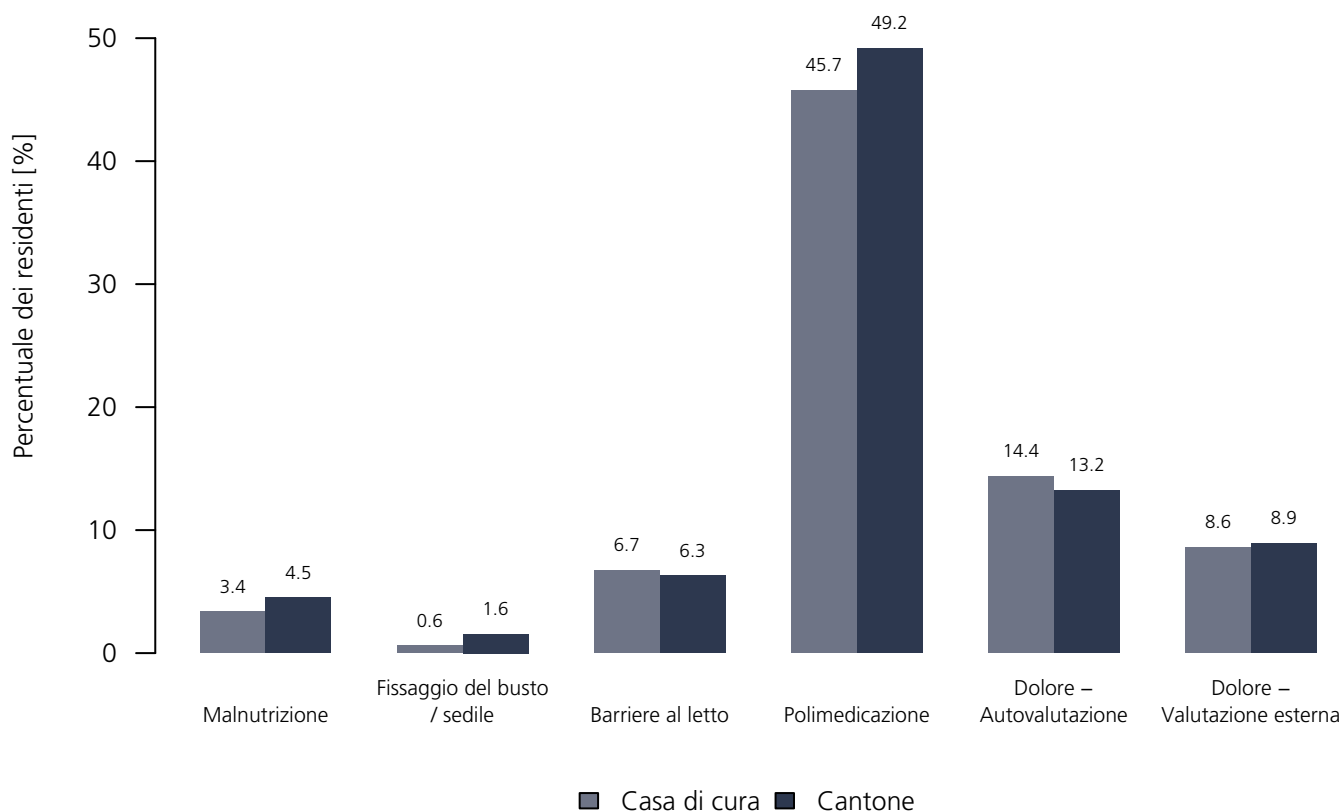
Indicatori medici di qualità 2021

Rappresentazione numerica

Indicatori	Casa di cura	NRes _{CdC}	TotaleRes _{CdC}	TI	NRes _{TI}	TotaleRes _{TI}
Malnutrizione	3.4 %	43	48	4.5 %	4'049	4'990
Fissaggio del busto / sedile	0.6 %	48	48	1.6 %	4'990	4'990
Barriere al letto	6.7 %	47	48	6.3 %	4'727	4'990
Polimedicazione	45.7 %	48	48	49.2 %	4'990	4'990
Dolore – Autovalutazione	14.4 %	47	48	13.2 %	4'480	4'990
Dolore – Valutazione esterna	8.6 %	48	48	8.9 %	4'990	4'990

Rappresentazione grafica

Indicatori medici di qualità 2021



Casa per Anziani Opera Caritas

Strada della Castellanza 98, 6968 Sonvico
TI

Forma giuridica: Fondazione (art. 80 segg. CC)
Strumento: RAI-RUG OPre (livelli)
Cantone: Ticino (TI)
Case di cura nel Cantone: 72

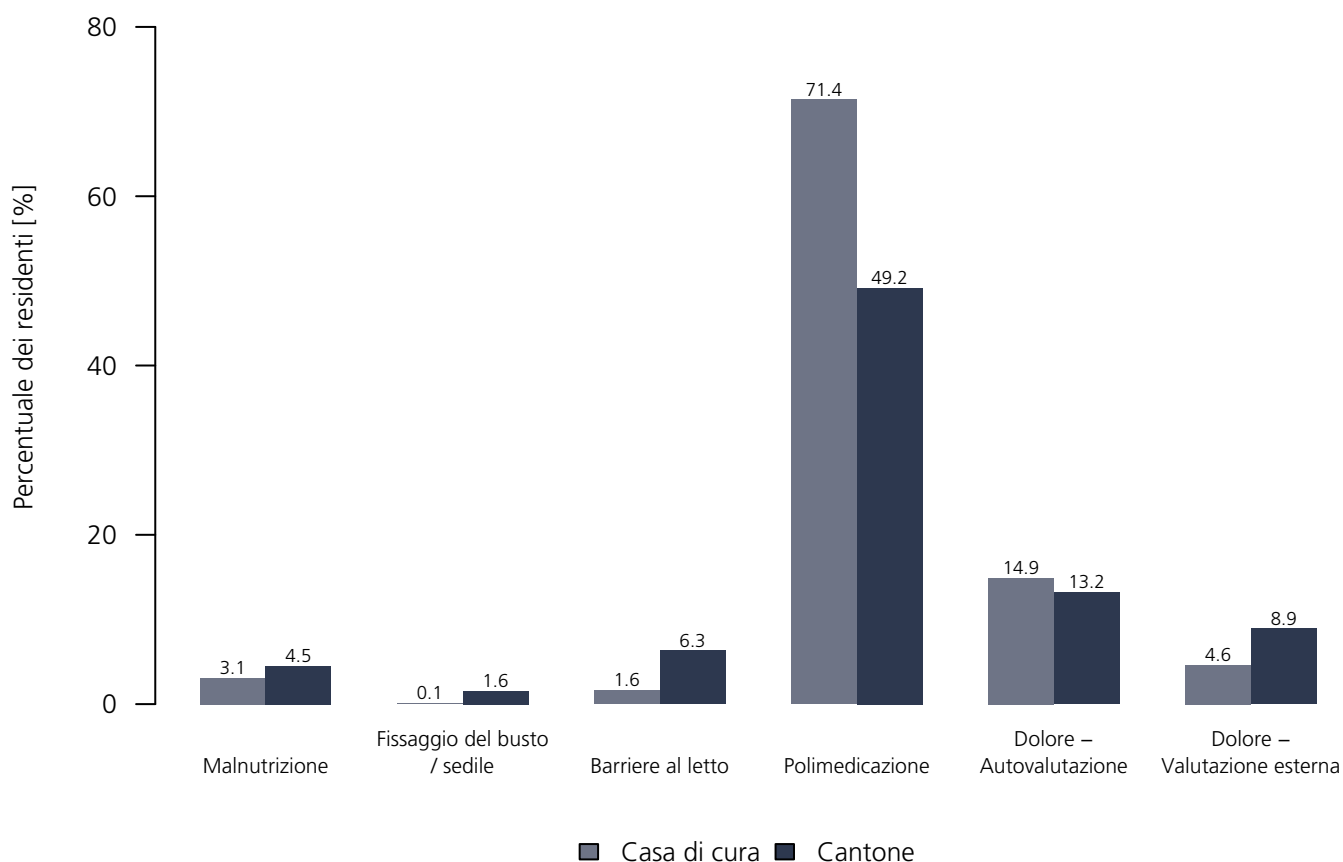
Indicatori medici di qualità 2021

Rappresentazione numerica

Indicatori	Casa di cura	NRes _{CdC}	TotaleRes _{CdC}	TI	NRes _{TI}	TotaleRes _{TI}
Malnutrizione	3.1 %	62	70	4.5 %	4'049	4'990
Fissaggio del busto / sedile	0.1 %	70	70	1.6 %	4'990	4'990
Barriere al letto	1.6 %	64	70	6.3 %	4'727	4'990
Polimedicazione	71.4 %	70	70	49.2 %	4'990	4'990
Dolore – Autovalutazione	14.9 %	66	70	13.2 %	4'480	4'990
Dolore – Valutazione esterna	4.6 %	70	70	8.9 %	4'990	4'990

Rappresentazione grafica

Indicatori medici di qualità 2021



Associazione Melograno – Casa dei Ciechi (Ricordone)

Via Torricelli 45, 6900 Lugano
TI

Forma giuridica: Associazione
Strumento: RAI–RUG OPre (livelli)
Cantone: Ticino (TI)
Case di cura nel Cantone: 72

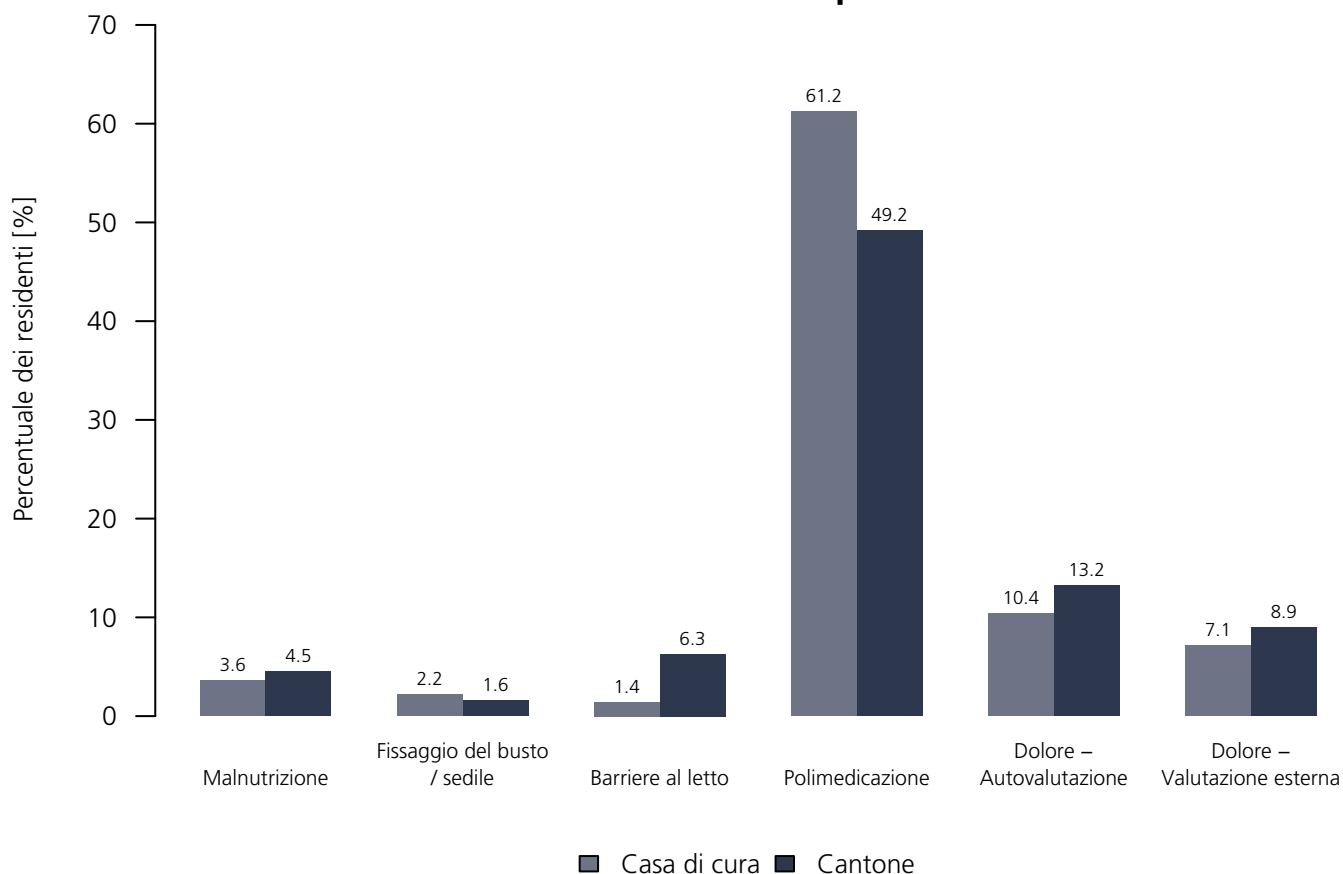
Indicatori medici di qualità 2021

Rappresentazione numerica

Indicatori	Casa di cura	NRes _{CdC}	TotaleRes _{CdC}	TI	NRes _{TI}	TotaleRes _{TI}
Malnutrizione	3.6 %	50	53	4.5 %	4'049	4'990
Fissaggio del busto / sedile	2.2 %	53	53	1.6 %	4'990	4'990
Barriere al letto	1.4 %	53	53	6.3 %	4'727	4'990
Polimedicazione	61.2 %	53	53	49.2 %	4'990	4'990
Dolore – Autovalutazione	10.4 %	51	53	13.2 %	4'480	4'990
Dolore – Valutazione esterna	7.1 %	53	53	8.9 %	4'990	4'990

Rappresentazione grafica

Indicatori medici di qualità 2021



Tertianum AG – Tertianum Residenza al Parco

Via San Gottardo 8, 6600 Muralto
TI

Forma giuridica: Società anonima
Strumento: RAI–RUG OPre (livelli)
Cantone: Ticino (TI)
Case di cura nel Cantone: 72

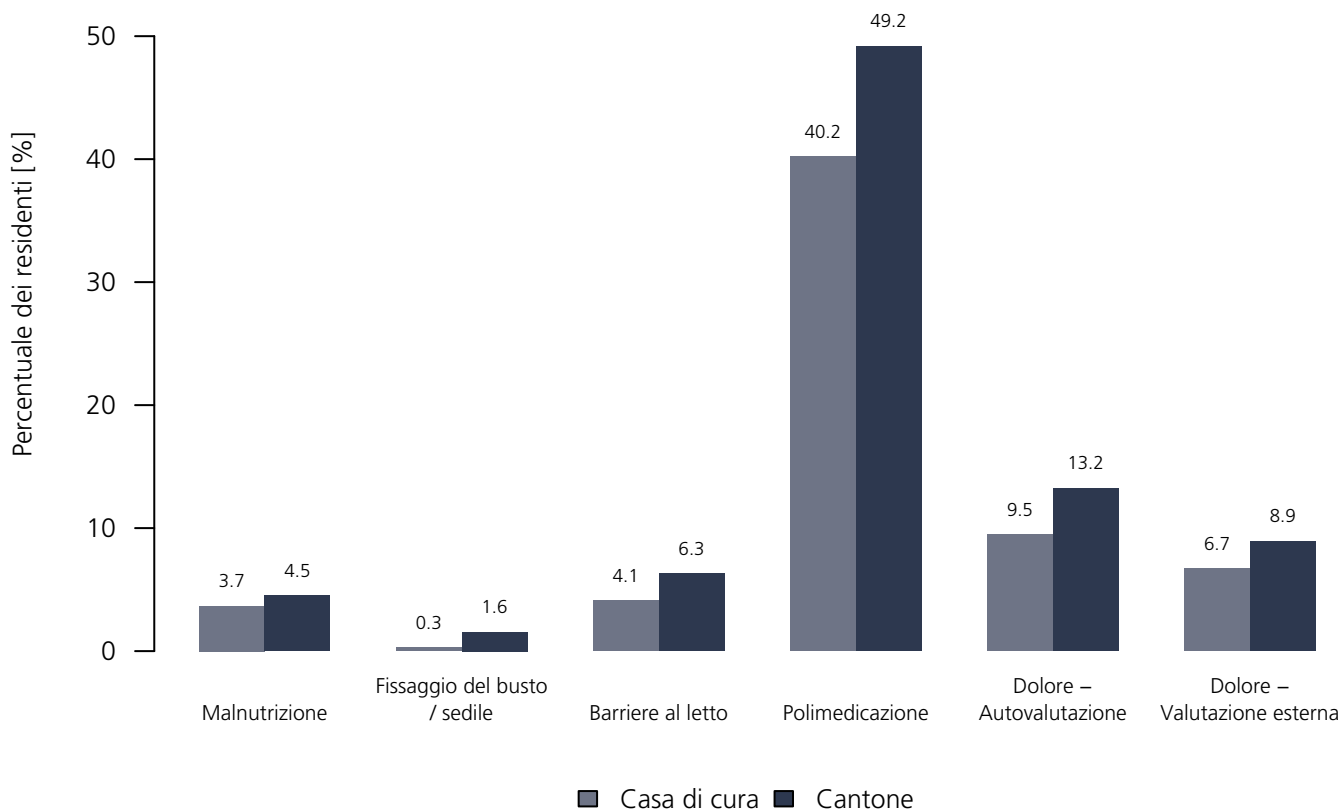
Indicatori medici di qualità 2021

Rappresentazione numerica

Indicatori	Casa di cura	NRes _{CdC}	TotaleRes _{CdC}	TI	NRes _{TI}	TotaleRes _{TI}
Malnutrizione	3.7 %	38	57	4.5 %	4'049	4'990
Fissaggio del busto / sedile	0.3 %	57	57	1.6 %	4'990	4'990
Barriere al letto	4.1 %	55	57	6.3 %	4'727	4'990
Polimedicazione	40.2 %	57	57	49.2 %	4'990	4'990
Dolore – Autovalutazione	9.5 %	54	57	13.2 %	4'480	4'990
Dolore – Valutazione esterna	6.7 %	57	57	8.9 %	4'990	4'990

Rappresentazione grafica

Indicatori medici di qualità 2021



Tertianum AG – Tertianum Residenza al Lido

Via della Posta 44, 6601 Locarno
TI

Forma giuridica: Società anonima
Strumento: RAI-RUG OPre (livelli)
Cantone: Ticino (TI)
Case di cura nel Cantone: 72

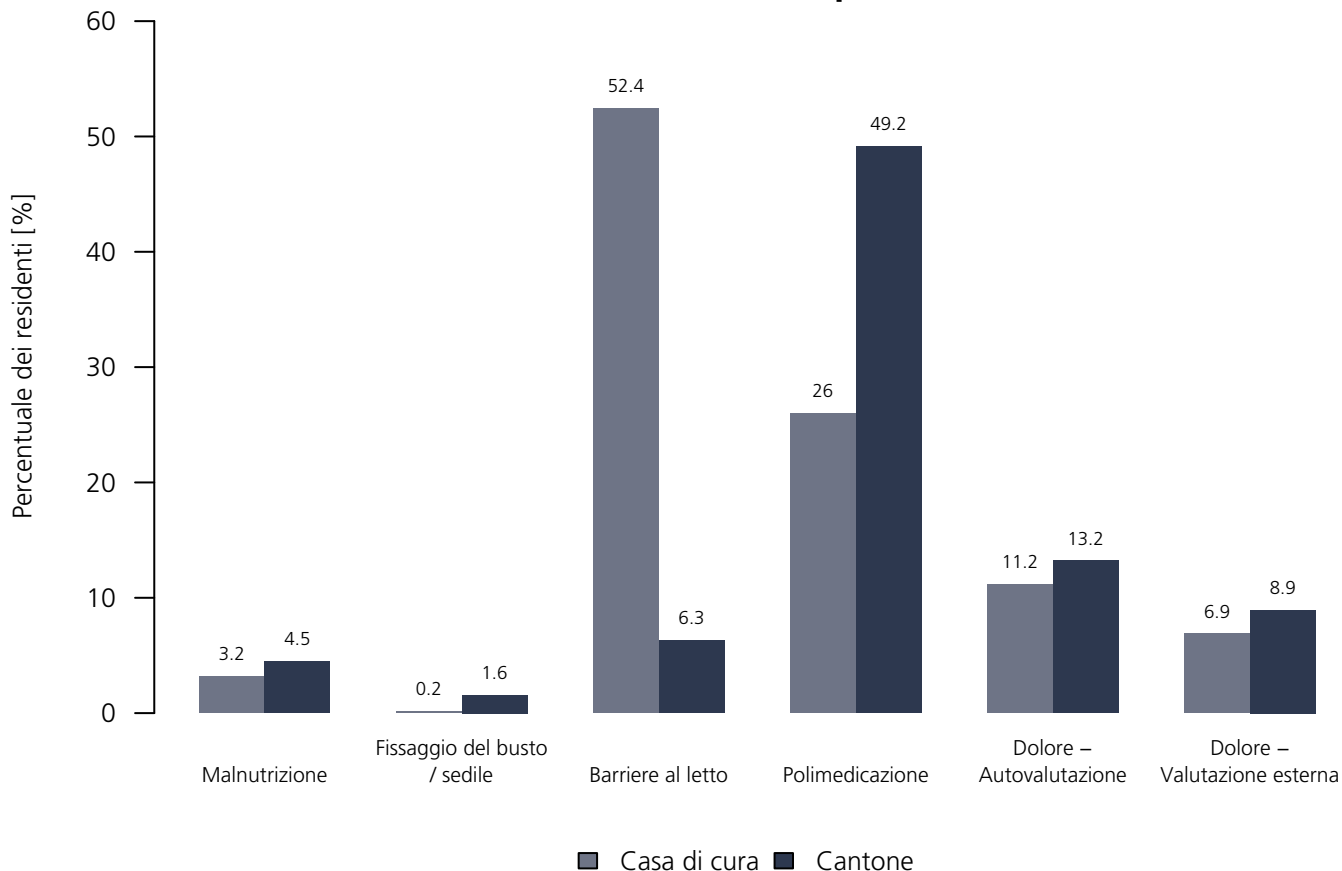
Indicatori medici di qualità 2021

Rappresentazione numerica

Indicatori	Casa di cura	NRes _{CdC}	TotaleRes _{CdC}	TI	NRes _{TI}	TotaleRes _{TI}
Malnutrizione	3.2 %	41	57	4.5 %	4'049	4'990
Fissaggio del busto / sedile	0.2 %	57	57	1.6 %	4'990	4'990
Barriere al letto	52.4 %	57	57	6.3 %	4'727	4'990
Polimedicazione	26.0 %	57	57	49.2 %	4'990	4'990
Dolore – Autovalutazione	11.2 %	54	57	13.2 %	4'480	4'990
Dolore – Valutazione esterna	6.9 %	57	57	8.9 %	4'990	4'990

Rappresentazione grafica

Indicatori medici di qualità 2021



Tertianum AG – Tertianum Parco Maraini

Via Massagno 36, 6900 Lugano
TI

Forma giuridica: Società anonima
Strumento: RAI-RUG OPre (livelli)
Cantone: Ticino (TI)
Case di cura nel Cantone: 72

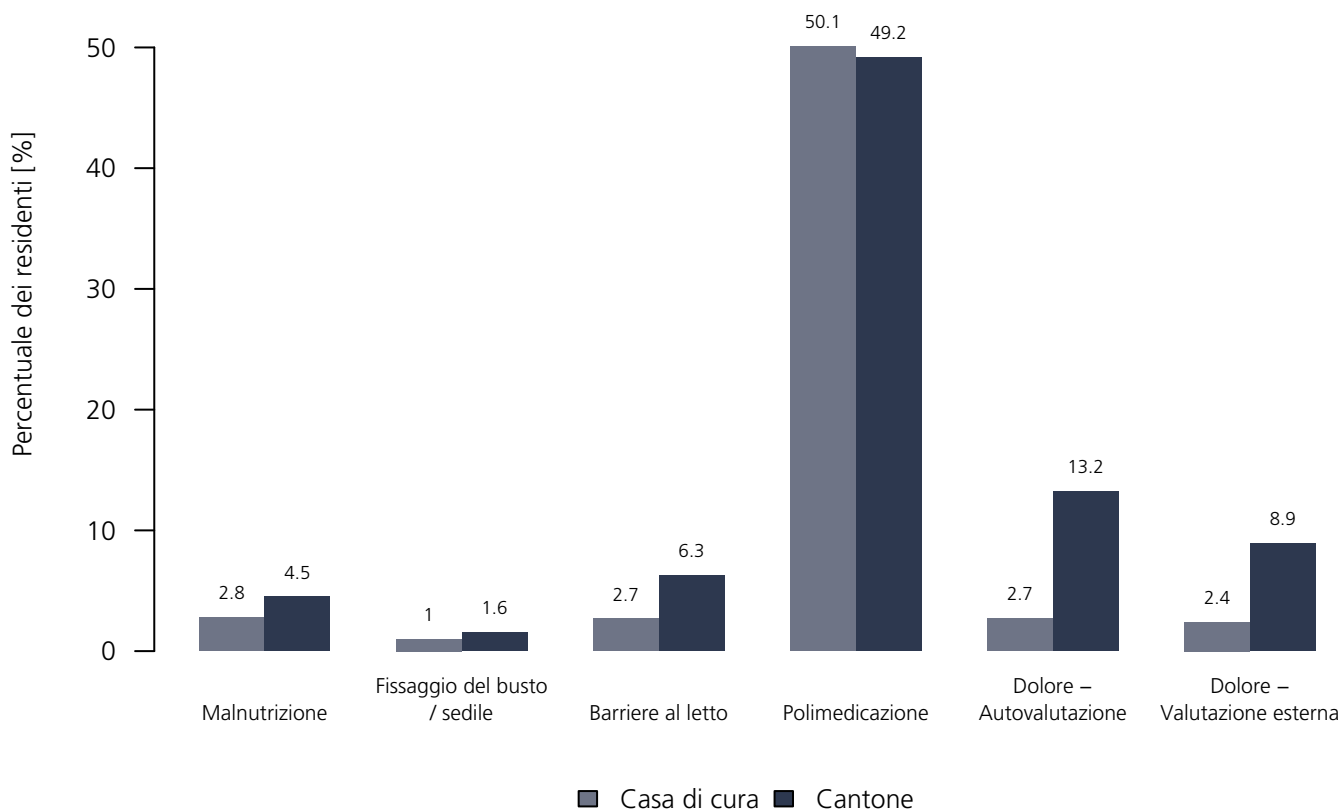
Indicatori medici di qualità 2021

Rappresentazione numerica

Indicatori	Casa di cura	NRes _{CdC}	TotaleRes _{CdC}	TI	NRes _{TI}	TotaleRes _{TI}
Malnutrizione	2.8 %	85	117	4.5 %	4'049	4'990
Fissaggio del busto / sedile	1.0 %	117	117	1.6 %	4'990	4'990
Barriere al letto	2.7 %	114	117	6.3 %	4'727	4'990
Polimedicazione	50.1 %	117	117	49.2 %	4'990	4'990
Dolore – Autovalutazione	2.7 %	113	117	13.2 %	4'480	4'990
Dolore – Valutazione esterna	2.4 %	117	117	8.9 %	4'990	4'990

Rappresentazione grafica

Indicatori medici di qualità 2021



Residenza alle Betulle AVAD – Casa per Anziani

Via Valmaggina 29, 6675 Cevio
TI

Forma giuridica: Associazione
Strumento: RAI–RUG OPre (livelli)
Cantone: Ticino (TI)
Case di cura nel Cantone: 72

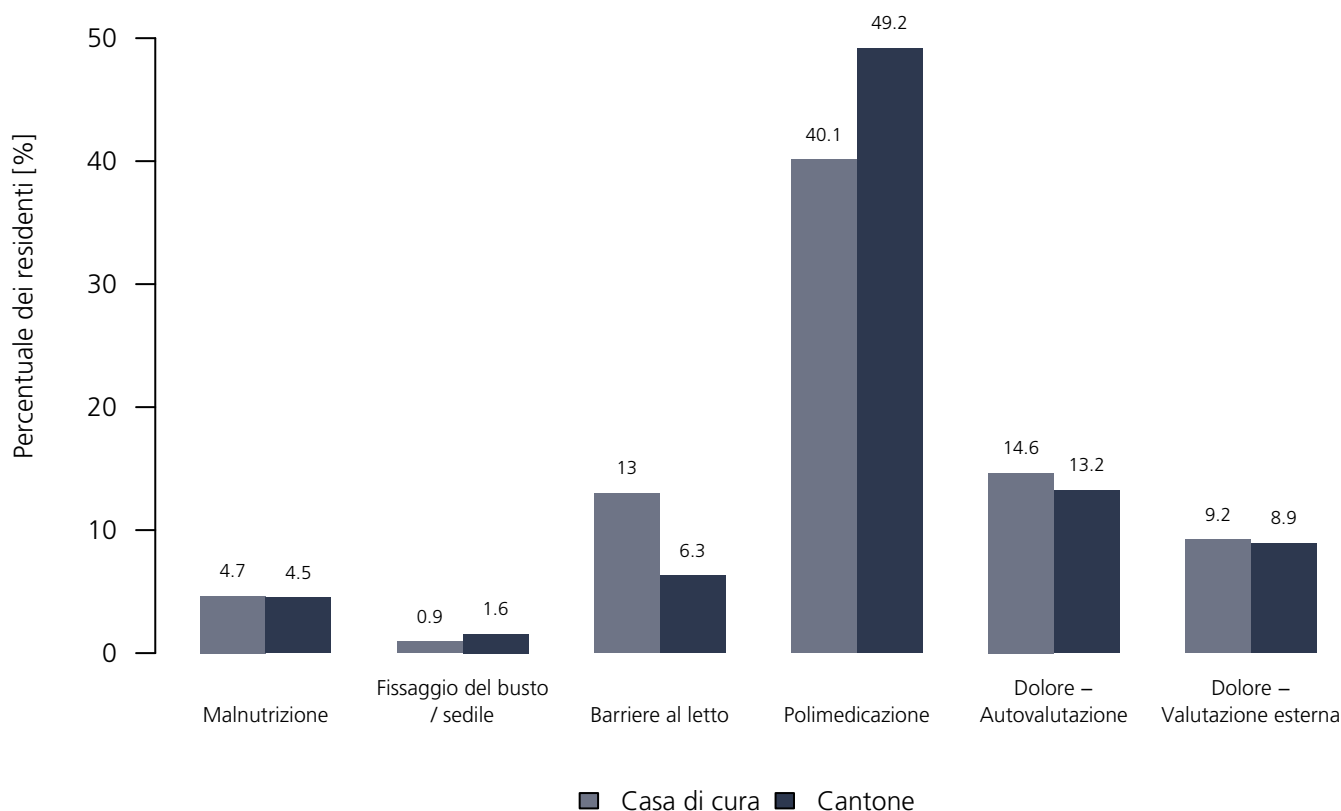
Indicatori medici di qualità 2021

Rappresentazione numerica

Indicatori	Casa di cura	NRes _{CdC}	TotaleRes _{CdC}	TI	NRes _{TI}	TotaleRes _{TI}
Malnutrizione	4.7 %	41	51	4.5 %	4'049	4'990
Fissaggio del busto / sedile	0.9 %	51	51	1.6 %	4'990	4'990
Barriere al letto	13.0 %	51	51	6.3 %	4'727	4'990
Polimedicazione	40.1 %	51	51	49.2 %	4'990	4'990
Dolore – Autovalutazione	14.6 %	45	51	13.2 %	4'480	4'990
Dolore – Valutazione esterna	9.2 %	51	51	8.9 %	4'990	4'990

Rappresentazione grafica

Indicatori medici di qualità 2021



Residenza alle Betulle AVAD – Foyer Invalidi

Via Valmaggina 29, 6675 Cevio
TI

Forma giuridica: Associazione
Strumento: RAI-RUG OPre (livelli)
Cantone: Ticino (TI)
Case di cura nel Cantone: 72

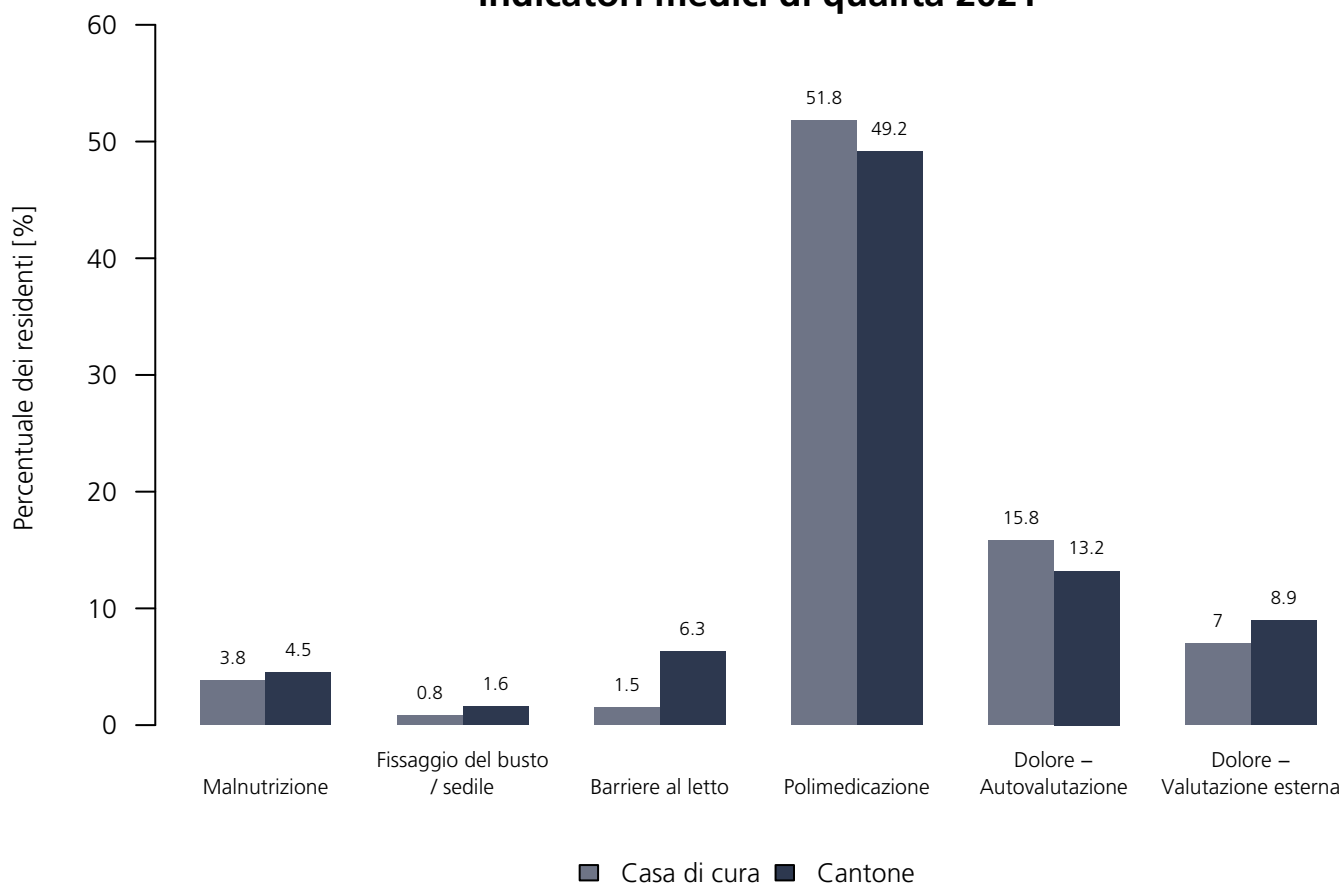
Indicatori medici di qualità 2021

Rappresentazione numerica

Indicatori	Casa di cura	NRes _{CdC}	TotaleRes _{CdC}	TI	NRes _{TI}	TotaleRes _{TI}
Malnutrizione	3.8 %	12	14	4.5 %	4'049	4'990
Fissaggio del busto / sedile	0.8 %	14	14	1.6 %	4'990	4'990
Barriere al letto	1.5 %	14	14	6.3 %	4'727	4'990
Polimedicazione	51.8 %	14	14	49.2 %	4'990	4'990
Dolore – Autovalutazione	15.8 %	9	14	13.2 %	4'480	4'990
Dolore – Valutazione esterna	7.0 %	14	14	8.9 %	4'990	4'990

Rappresentazione grafica

Indicatori medici di qualità 2021



Casa per Anziani Paganini-Rè

Via Convento 7, 6500 Bellinzona
TI

Forma giuridica: Fondazione (art. 80 segg. CC)
Strumento: RAI-RUG OPre (livelli)
Cantone: Ticino (TI)
Case di cura nel Cantone: 72

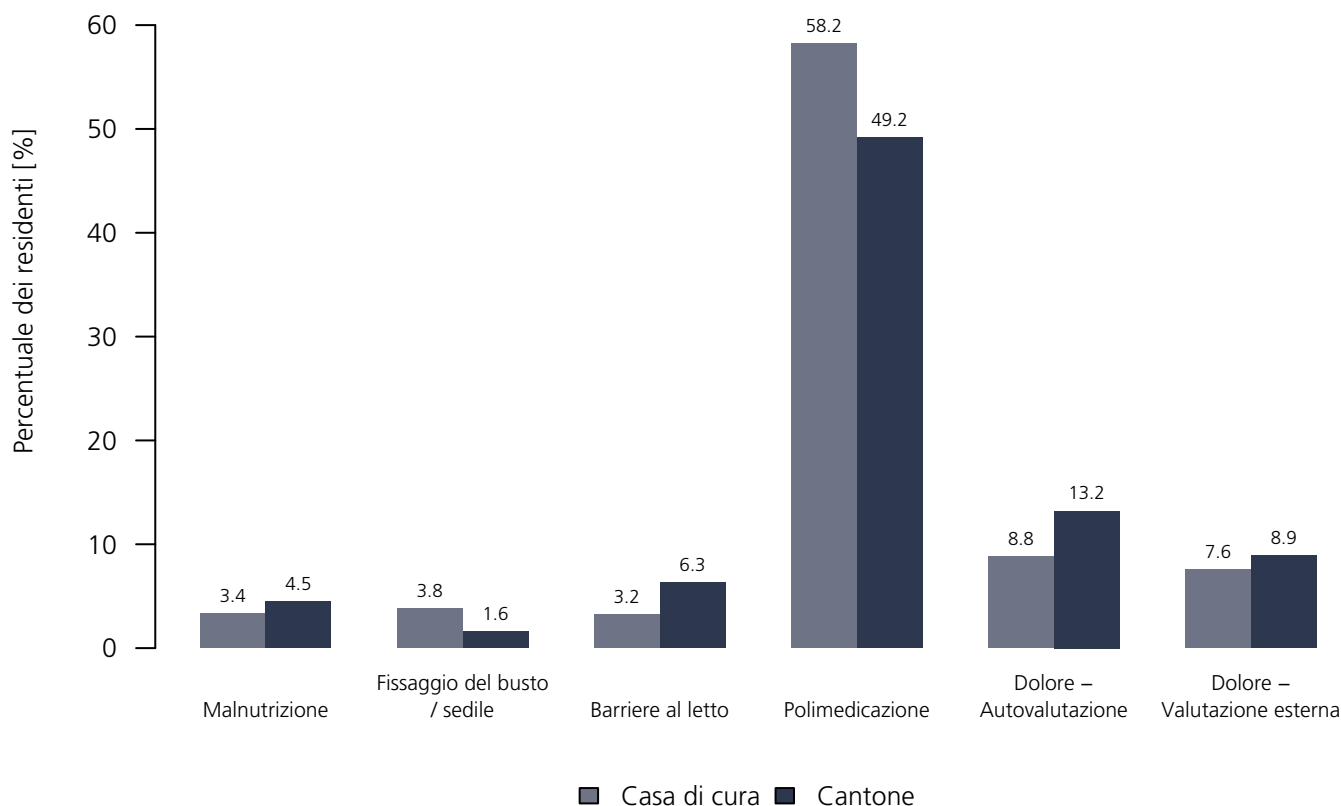
Indicatori medici di qualità 2021

Rappresentazione numerica

Indicatori	Casa di cura	NRes _{CdC}	TotaleRes _{CdC}	TI	NRes _{TI}	TotaleRes _{TI}
Malnutrizione	3.4 %	42	42	4.5 %	4'049	4'990
Fissaggio del busto / sedile	3.8 %	42	42	1.6 %	4'990	4'990
Barriere al letto	3.2 %	38	42	6.3 %	4'727	4'990
Polimedicazione	58.2 %	42	42	49.2 %	4'990	4'990
Dolore – Autovalutazione	8.8 %	42	42	13.2 %	4'480	4'990
Dolore – Valutazione esterna	7.6 %	42	42	8.9 %	4'990	4'990

Rappresentazione grafica

Indicatori medici di qualità 2021



Casa per Anziani Greina

Via P. di Claro 43, 6500 Bellinzona
TI

Forma giuridica: Società cooperativa
Strumento: RAI-RUG OPre (livelli)
Cantone: Ticino (TI)
Case di cura nel Cantone: 72

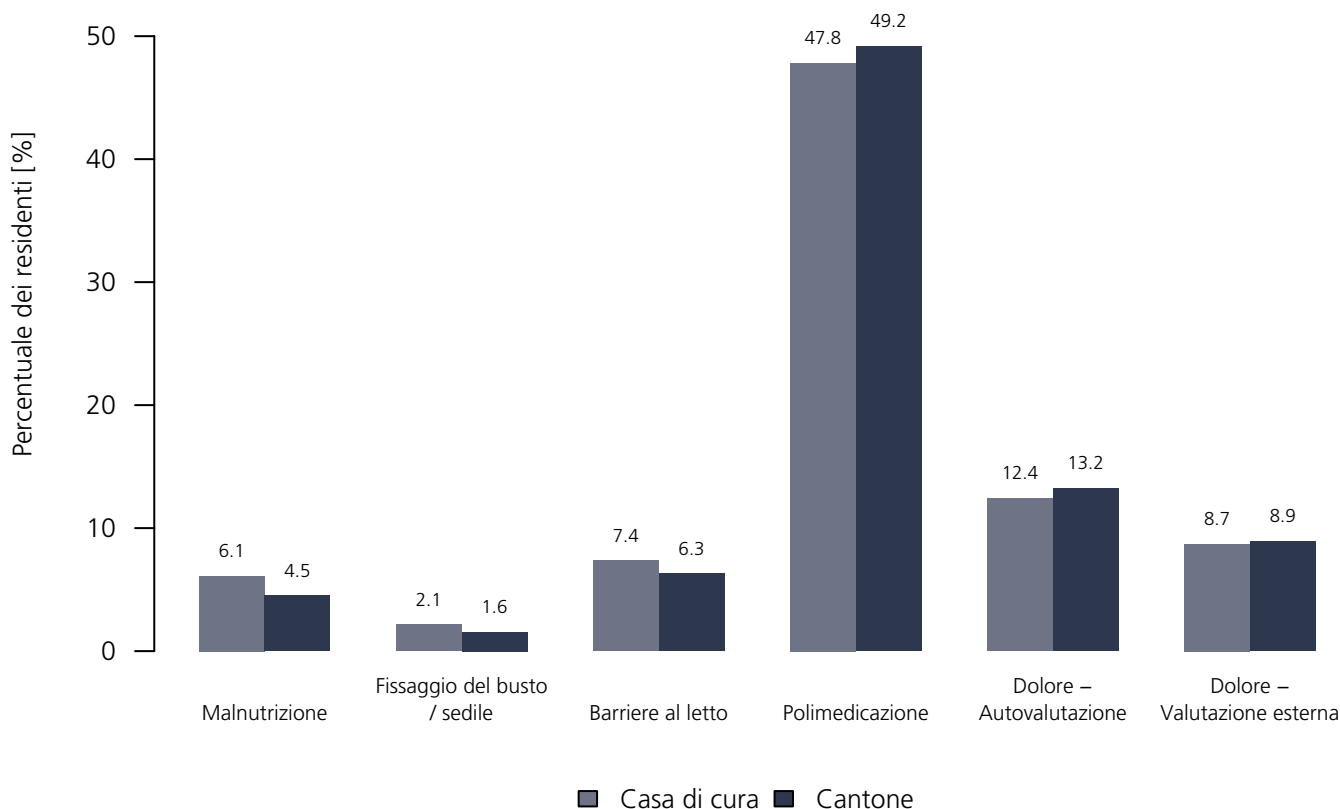
Indicatori medici di qualità 2021

Rappresentazione numerica

Indicatori	Casa di cura	NRes _{CdC}	TotaleRes _{CdC}	TI	NRes _{TI}	TotaleRes _{TI}
Malnutrizione	6.1 %	55	76	4.5 %	4'049	4'990
Fissaggio del busto / sedile	2.1 %	76	76	1.6 %	4'990	4'990
Barriere al letto	7.4 %	74	76	6.3 %	4'727	4'990
Polimedicazione	47.8 %	76	76	49.2 %	4'990	4'990
Dolore – Autovalutazione	12.4 %	71	76	13.2 %	4'480	4'990
Dolore – Valutazione esterna	8.7 %	76	76	8.9 %	4'990	4'990

Rappresentazione grafica

Indicatori medici di qualità 2021



Ente Case Anziani Mendrisiotto – Casa La Quiete

Via al Dosso 3, 6850 Mendrisio
TI

Forma giuridica: Istituto di diritto pubblico
Strumento: RAI–RUG OPre (livelli)
Cantone: Ticino (TI)
Case di cura nel Cantone: 72

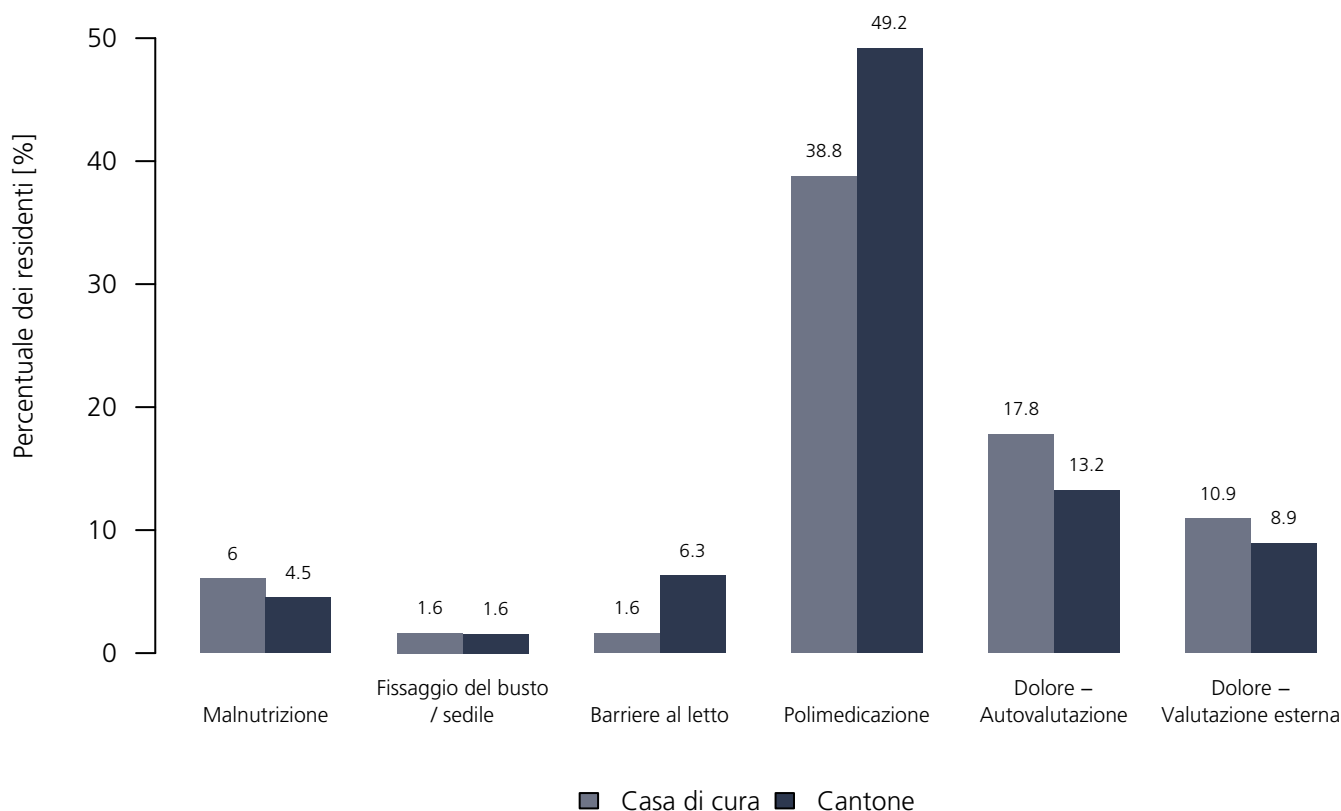
Indicatori medici di qualità 2021

Rappresentazione numerica

Indicatori	Casa di cura	NRes _{CdC}	TotaleRes _{CdC}	TI	NRes _{TI}	TotaleRes _{TI}
Malnutrizione	6.0 %	33	40	4.5 %	4'049	4'990
Fissaggio del busto / sedile	1.6 %	40	40	1.6 %	4'990	4'990
Barriere al letto	1.6 %	40	40	6.3 %	4'727	4'990
Polimedicazione	38.8 %	40	40	49.2 %	4'990	4'990
Dolore – Autovalutazione	17.8 %	34	40	13.2 %	4'480	4'990
Dolore – Valutazione esterna	10.9 %	40	40	8.9 %	4'990	4'990

Rappresentazione grafica

Indicatori medici di qualità 2021



Piccola Casa Divina Provvidenza – Casa di Riposo Cottolengo

Via Cantonale, 6672 Gordevio
TI

Forma giuridica: Fondazione (art. 80 segg. CC)
Strumento: RAI–RUG OPre (livelli)
Cantone: Ticino (TI)
Case di cura nel Cantone: 72

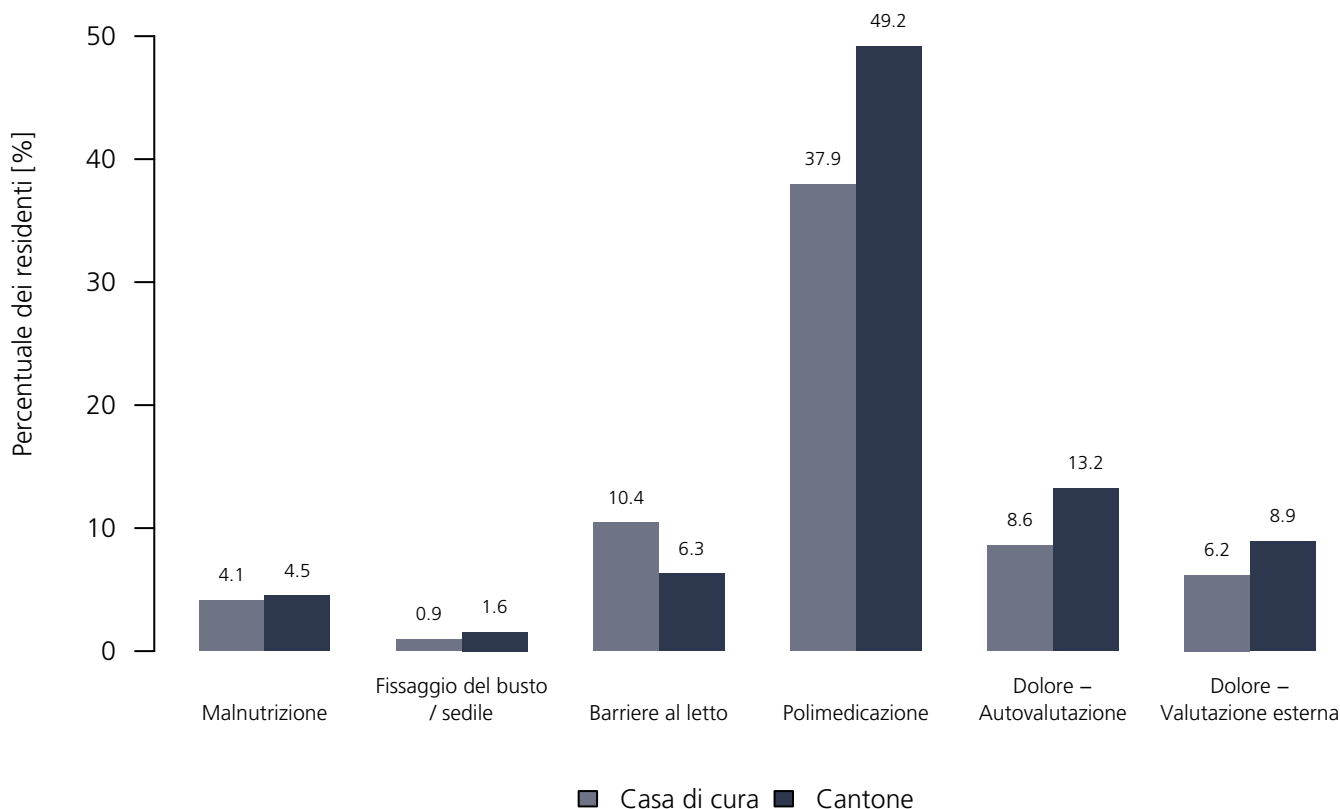
Indicatori medici di qualità 2021

Rappresentazione numerica

Indicatori	Casa di cura	NRes _{CdC}	TotaleRes _{CdC}	TI	NRes _{TI}	TotaleRes _{TI}
Malnutrizione	4.1 %	71	90	4.5 %	4'049	4'990
Fissaggio del busto / sedile	0.9 %	90	90	1.6 %	4'990	4'990
Barriere al letto	10.4 %	85	90	6.3 %	4'727	4'990
Polimedicazione	37.9 %	90	90	49.2 %	4'990	4'990
Dolore – Autovalutazione	8.6 %	83	90	13.2 %	4'480	4'990
Dolore – Valutazione esterna	6.2 %	90	90	8.9 %	4'990	4'990

Rappresentazione grafica

Indicatori medici di qualità 2021



Fondazione Varini – Casa per Anziani

Via Consiglio Mezzano 38, 6644 Orselina
TI

Forma giuridica: Fondazione (art. 80 segg. CC)

Strumento: RAI–RUG OPre (livelli)

Cantone: Ticino (TI)

Case di cura nel Cantone: 72

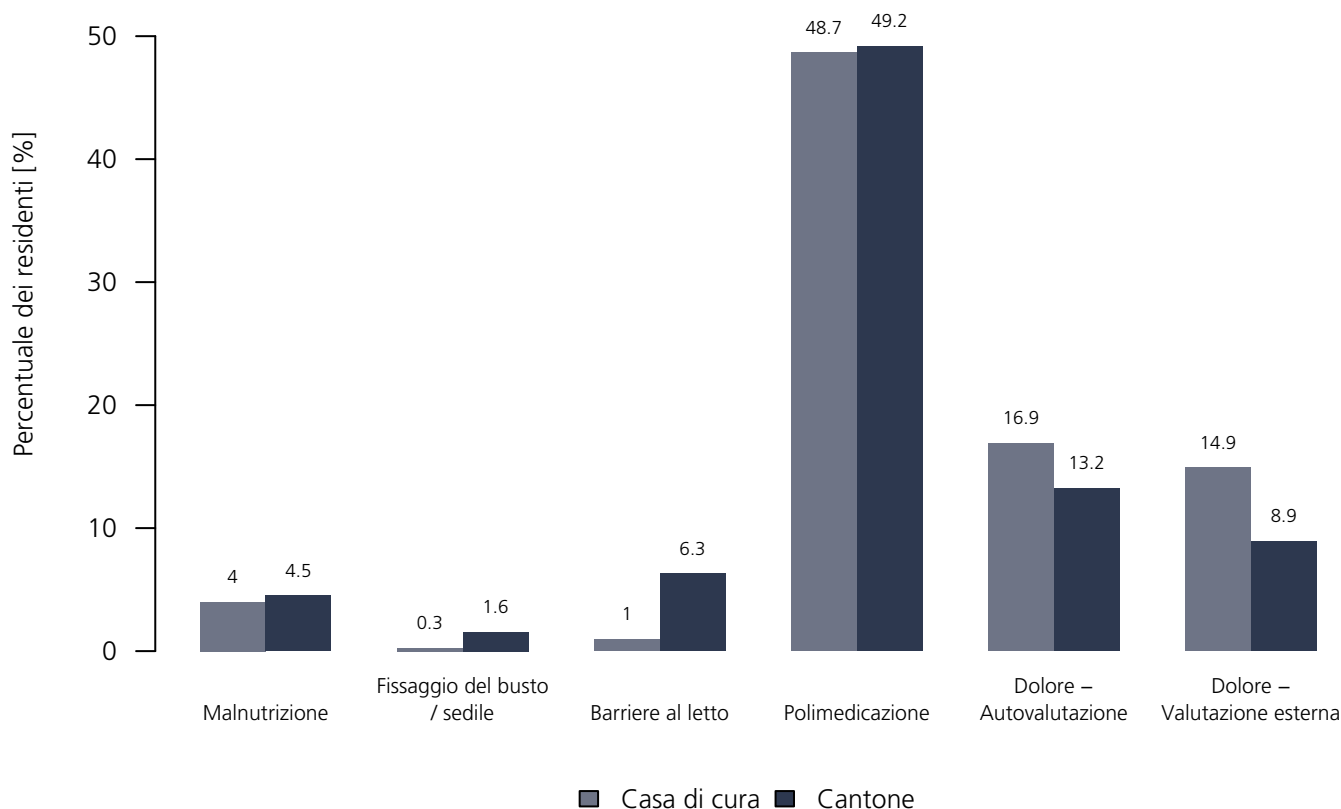
Indicatori medici di qualità 2021

Rappresentazione numerica

Indicatori	Casa di cura	NRes _{CdC}	TotaleRes _{CdC}	TI	NRes _{TI}	TotaleRes _{TI}
Malnutrizione	4.0 %	14	17	4.5 %	4'049	4'990
Fissaggio del busto / sedile	0.3 %	17	17	1.6 %	4'990	4'990
Barriere al letto	1.0 %	17	17	6.3 %	4'727	4'990
Polimedicazione	48.7 %	17	17	49.2 %	4'990	4'990
Dolore – Autovalutazione	16.9 %	17	17	13.2 %	4'480	4'990
Dolore – Valutazione esterna	14.9 %	17	17	8.9 %	4'990	4'990

Rappresentazione grafica

Indicatori medici di qualità 2021



Casa per Anziani Cinque Fonti

6575 S. Nazzaro
TI

Forma giuridica: Fondazione (art. 80 segg. CC)
Strumento: RAI-RUG OPre (livelli)
Cantone: Ticino (TI)
Case di cura nel Cantone: 72

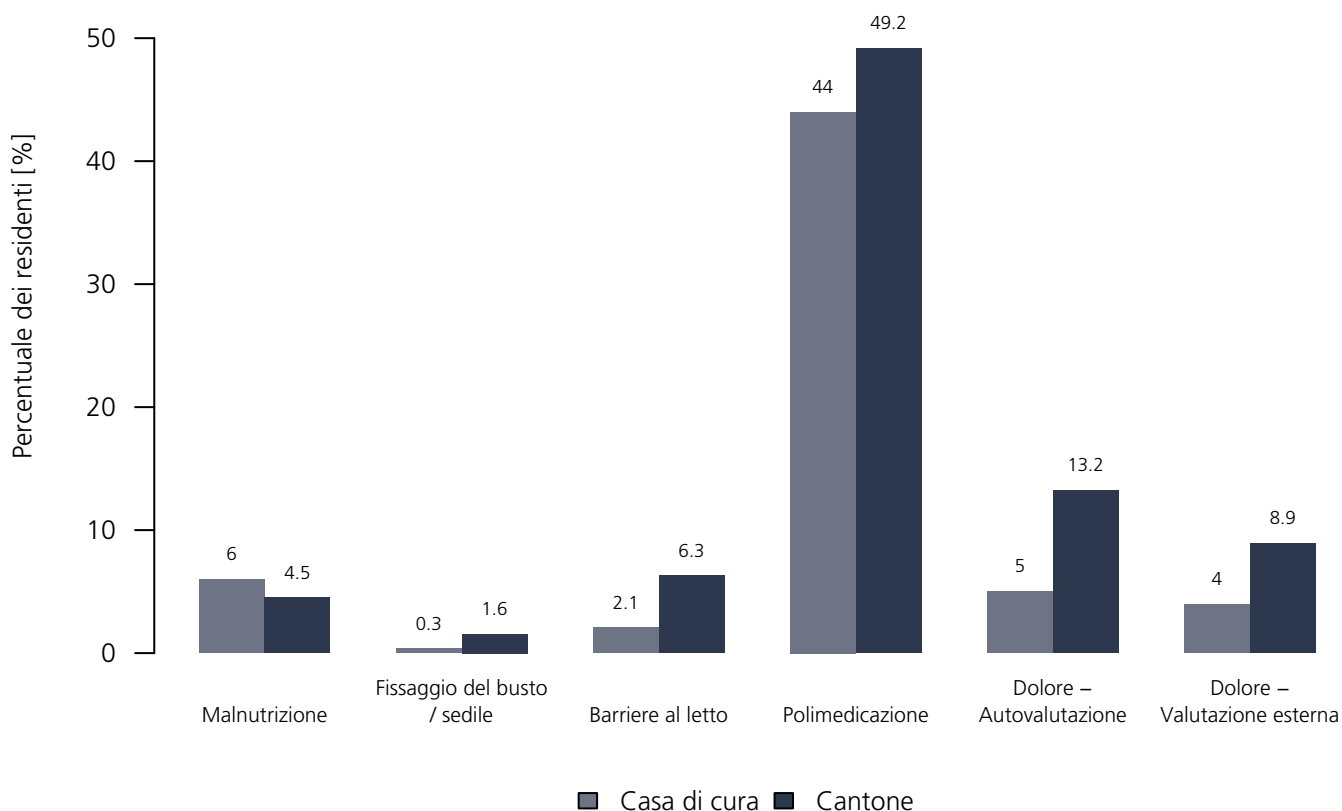
Indicatori medici di qualità 2021

Rappresentazione numerica

Indicatori	Casa di cura	NRes _{CdC}	TotaleRes _{CdC}	TI	NRes _{TI}	TotaleRes _{TI}
Malnutrizione	6.0 %	76	85	4.5 %	4'049	4'990
Fissaggio del busto / sedile	0.3 %	85	85	1.6 %	4'990	4'990
Barriere al letto	2.1 %	82	85	6.3 %	4'727	4'990
Polimedicazione	44.0 %	85	85	49.2 %	4'990	4'990
Dolore – Autovalutazione	5.0 %	85	85	13.2 %	4'480	4'990
Dolore – Valutazione esterna	4.0 %	85	85	8.9 %	4'990	4'990

Rappresentazione grafica

Indicatori medici di qualità 2021



Casa per Anziani Caccia–Rusca

6922 Morcote
TI

Forma giuridica: Fondazione (art. 80 segg. CC)
Strumento: RAI–RUG OPre (livelli)
Cantone: Ticino (TI)
Case di cura nel Cantone: 72

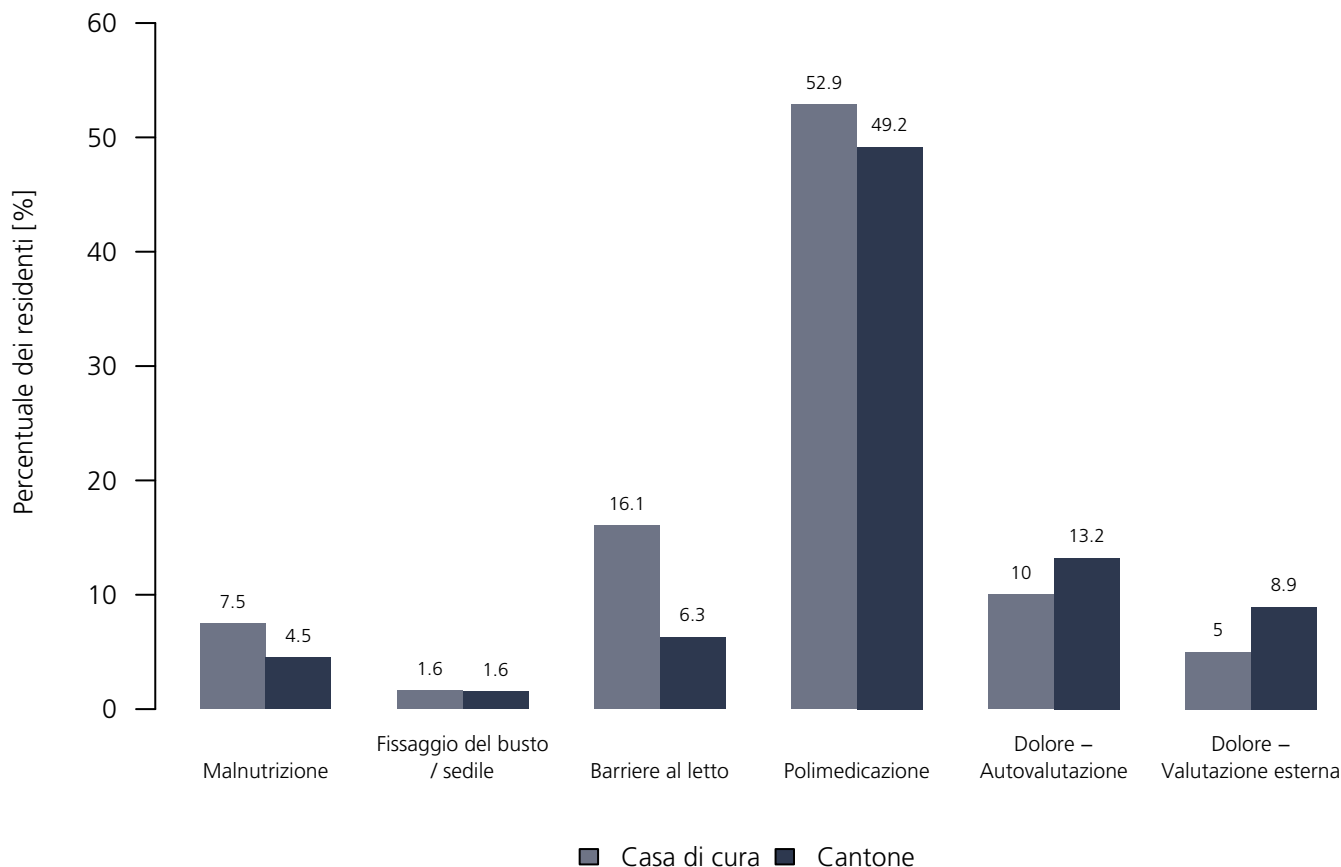
Indicatori medici di qualità 2021

Rappresentazione numerica

Indicatori	Casa di cura	NRes _{CdC}	TotaleRes _{CdC}	TI	NRes _{TI}	TotaleRes _{TI}
Malnutrizione	7.5 %	60	75	4.5 %	4'049	4'990
Fissaggio del busto / sedile	1.6 %	75	75	1.6 %	4'990	4'990
Barriere al letto	16.1 %	70	75	6.3 %	4'727	4'990
Polimedicazione	52.9 %	75	75	49.2 %	4'990	4'990
Dolore – Autovalutazione	10.0 %	74	75	13.2 %	4'480	4'990
Dolore – Valutazione esterna	5.0 %	75	75	8.9 %	4'990	4'990

Rappresentazione grafica

Indicatori medici di qualità 2021



**Associazione Melograno – Casa per Anziani
Tusculum e Padiglione Domus Hyperion**

Stráda da Pügera 11, 6822 Arogno
TI

Forma giuridica: Associazione
Strumento: RAI–RUG OPre (livelli)
Cantone: Ticino (TI)
Case di cura nel Cantone: 72

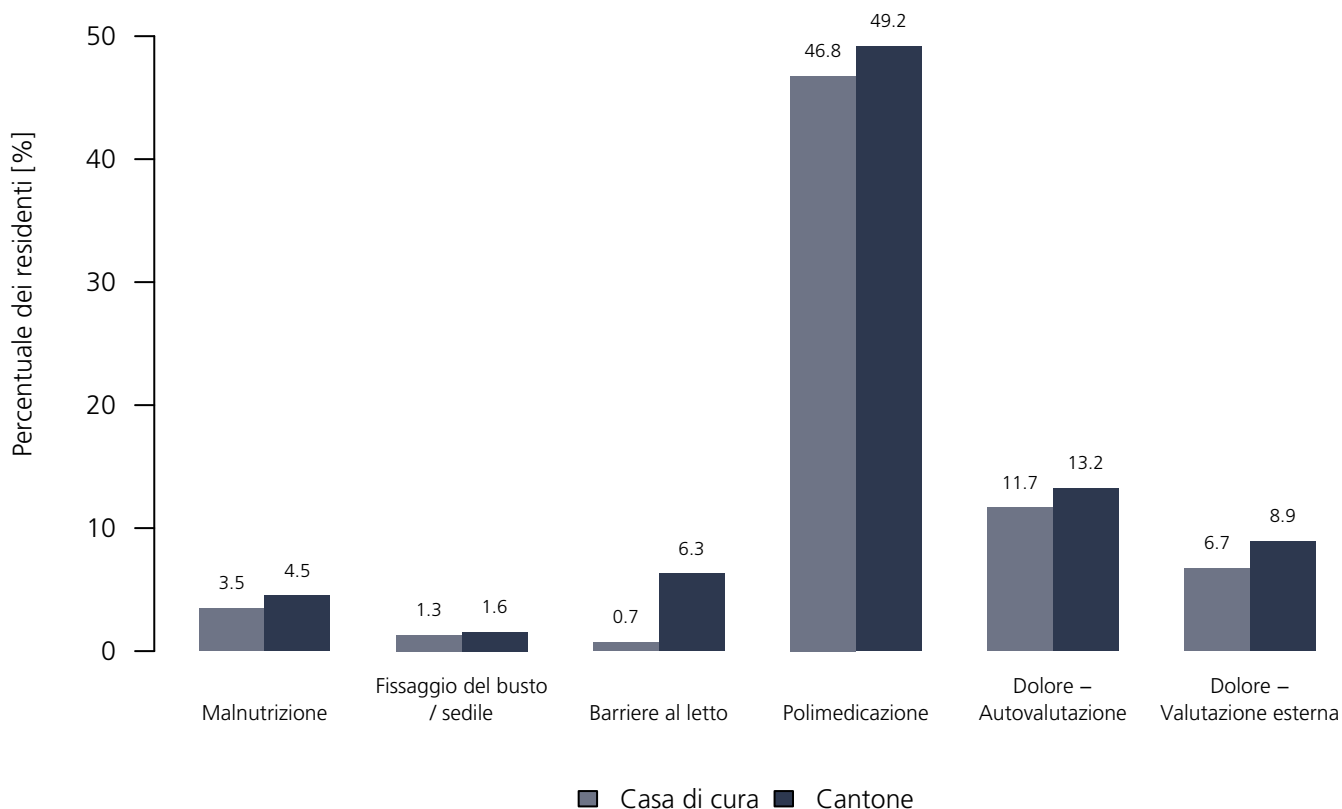
Indicatori medici di qualità 2021

Rappresentazione numerica

Indicatori	Casa di cura	NRes _{CdC}	TotaleRes _{CdC}	TI	NRes _{TI}	TotaleRes _{TI}
Malnutrizione	3.5 %	18	18	4.5 %	4'049	4'990
Fissaggio del busto / sedile	1.3 %	18	18	1.6 %	4'990	4'990
Barriere al letto	0.7 %	18	18	6.3 %	4'727	4'990
Polimedicazione	46.8 %	18	18	49.2 %	4'990	4'990
Dolore – Autovalutazione	11.7 %	15	18	13.2 %	4'480	4'990
Dolore – Valutazione esterna	6.7 %	18	18	8.9 %	4'990	4'990

Rappresentazione grafica

Indicatori medici di qualità 2021



Casa per Anziani San Giorgio

Via San Giorgio 4, 6614 Brissago
TI

Forma giuridica: Fondazione (art. 80 segg. CC)
Strumento: RAI-RUG OPre (livelli)
Cantone: Ticino (TI)
Case di cura nel Cantone: 72

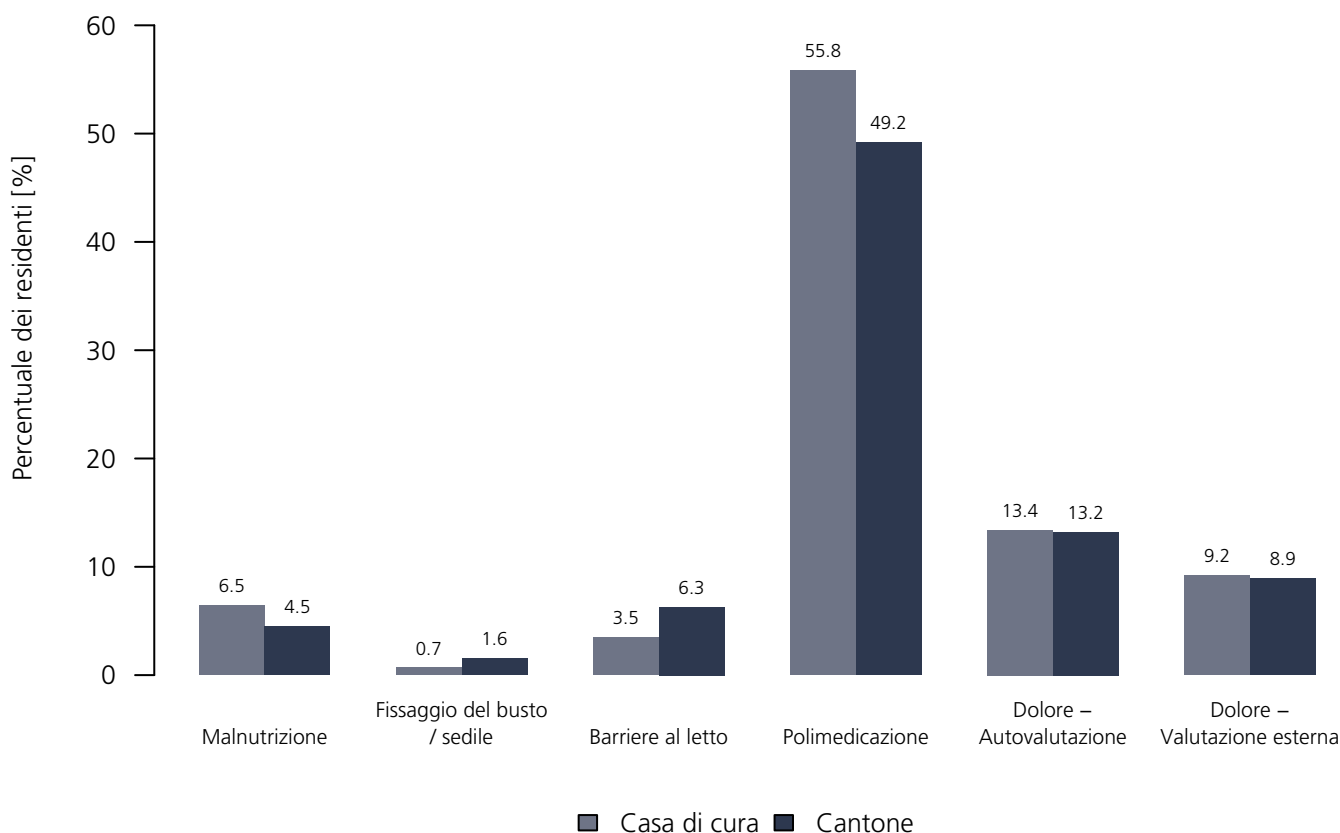
Indicatori medici di qualità 2021

Rappresentazione numerica

Indicatori	Casa di cura	NRes _{CdC}	TotaleRes _{CdC}	TI	NRes _{TI}	TotaleRes _{TI}
Malnutrizione	6.5 %	52	55	4.5 %	4'049	4'990
Fissaggio del busto / sedile	0.7 %	55	55	1.6 %	4'990	4'990
Barriere al letto	3.5 %	53	55	6.3 %	4'727	4'990
Polimedicazione	55.8 %	55	55	49.2 %	4'990	4'990
Dolore – Autovalutazione	13.4 %	31	55	13.2 %	4'480	4'990
Dolore – Valutazione esterna	9.2 %	55	55	8.9 %	4'990	4'990

Rappresentazione grafica

Indicatori medici di qualità 2021



Ente Case Anziani Mendrisiotto – Casa Antonio Torriani

Largo Bernasconi 4, 6850 Mendrisio
TI

Forma giuridica: Istituto di diritto pubblico
Strumento: RAI–RUG OPre (livelli)
Cantone: Ticino (TI)
Case di cura nel Cantone: 72

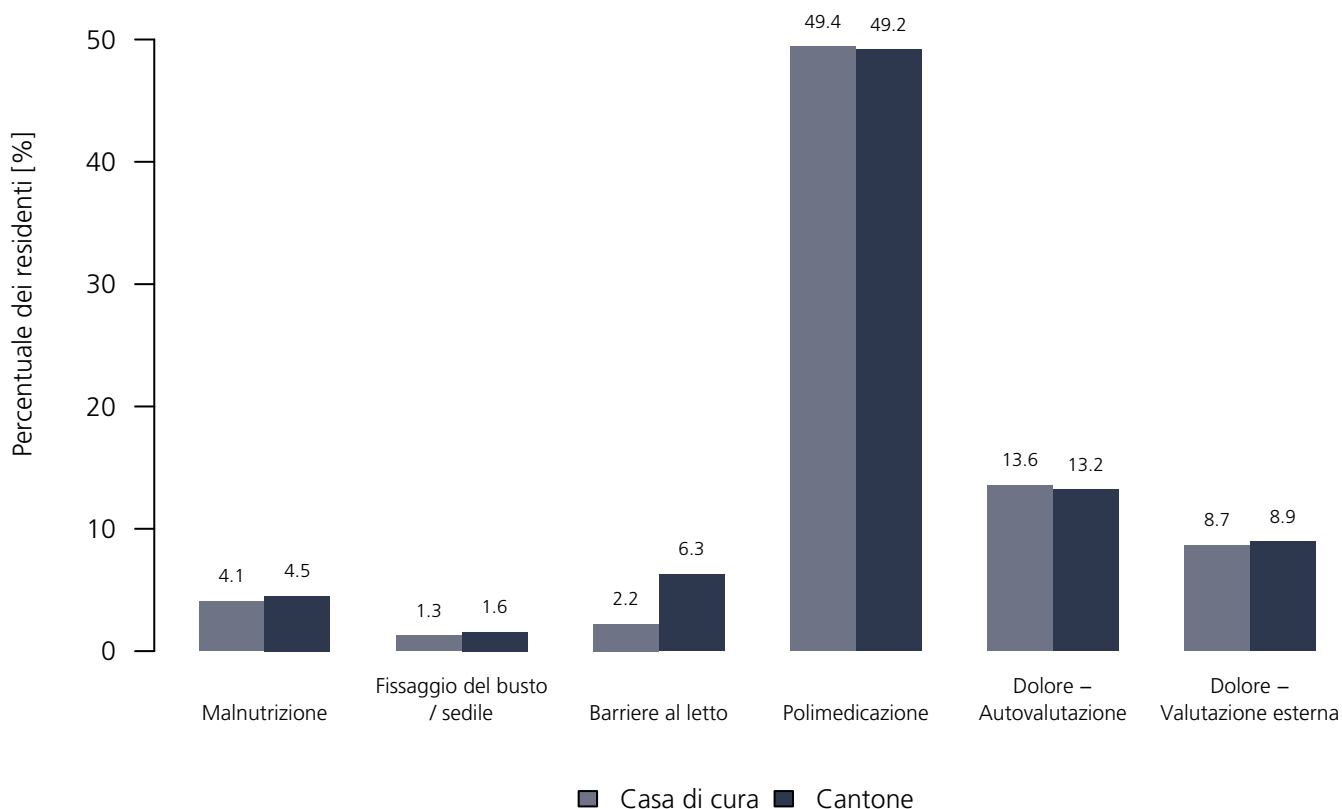
Indicatori medici di qualità 2021

Rappresentazione numerica

Indicatori	Casa di cura	NRes _{CdC}	TotaleRes _{CdC}	TI	NRes _{TI}	TotaleRes _{TI}
Malnutrizione	4.1 %	96	113	4.5 %	4'049	4'990
Fissaggio del busto / sedile	1.3 %	113	113	1.6 %	4'990	4'990
Barriere al letto	2.2 %	112	113	6.3 %	4'727	4'990
Polimedicazione	49.4 %	113	113	49.2 %	4'990	4'990
Dolore – Autovalutazione	13.6 %	99	113	13.2 %	4'480	4'990
Dolore – Valutazione esterna	8.7 %	113	113	8.9 %	4'990	4'990

Rappresentazione grafica

Indicatori medici di qualità 2021



**Ente Case Anziani Mendrisiotto – Casa Santa
Filomena**

Via Montalbano 3, 6855 Stabio
TI

Forma giuridica: Istituto di diritto pubblico
Strumento: RAI–RUG OPre (livelli)
Cantone: Ticino (TI)
Case di cura nel Cantone: 72

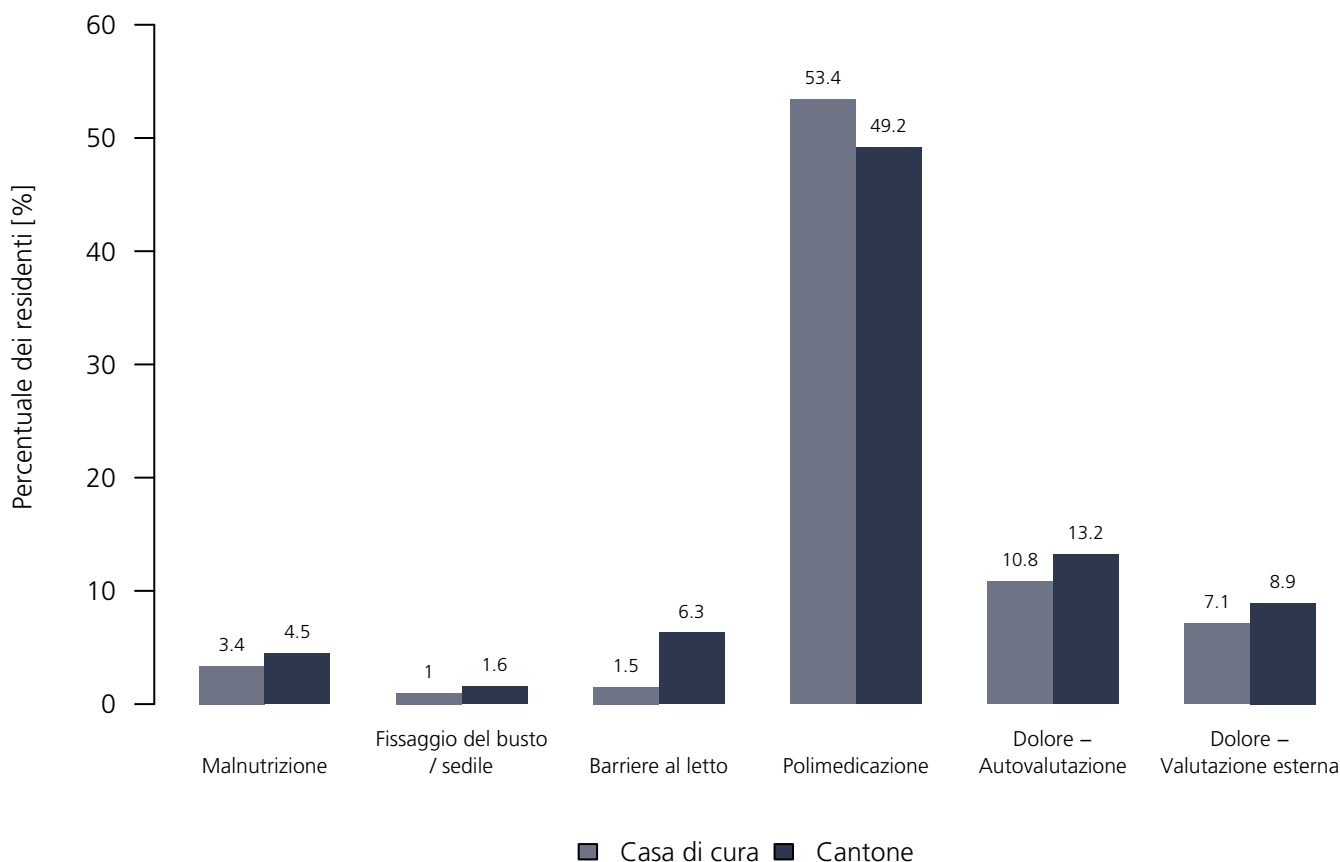
Indicatori medici di qualità 2021

Rappresentazione numerica

Indicatori	Casa di cura	NRes _{CdC}	TotaleRes _{CdC}	TI	NRes _{TI}	TotaleRes _{TI}
Malnutrizione	3.4 %	38	64	4.5 %	4'049	4'990
Fissaggio del busto / sedile	1.0 %	64	64	1.6 %	4'990	4'990
Barriere al letto	1.5 %	63	64	6.3 %	4'727	4'990
Polimedicazione	53.4 %	64	64	49.2 %	4'990	4'990
Dolore – Autovalutazione	10.8 %	53	64	13.2 %	4'480	4'990
Dolore – Valutazione esterna	7.1 %	64	64	8.9 %	4'990	4'990

Rappresentazione grafica

Indicatori medici di qualità 2021



Casa per Anziani Malcantonese

6980 Castelrotto
TI

Forma giuridica: Fondazione (art. 80 segg. CC)
Strumento: RAI-RUG OPre (livelli)
Cantone: Ticino (TI)
Case di cura nel Cantone: 72

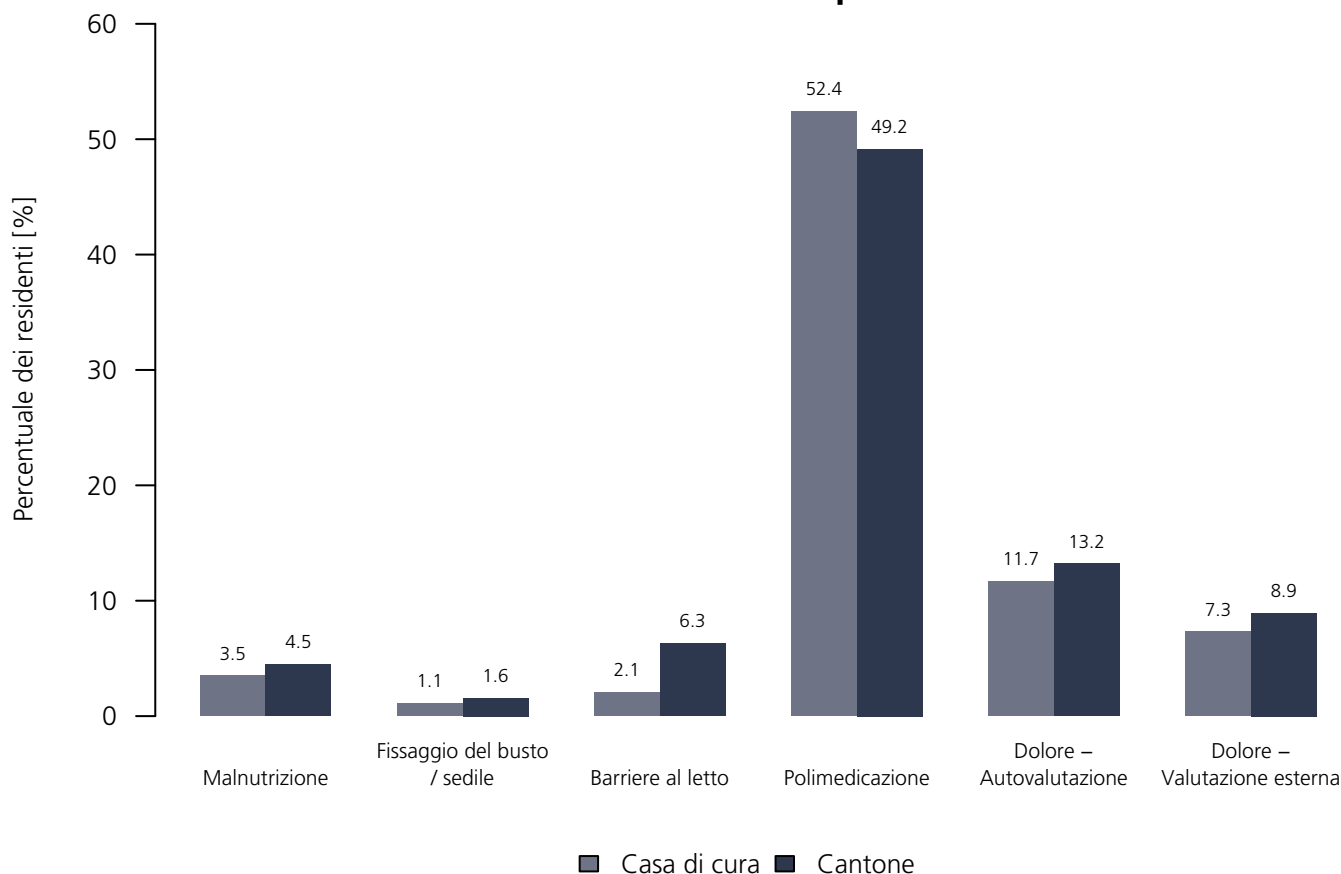
Indicatori medici di qualità 2021

Rappresentazione numerica

Indicatori	Casa di cura	NRes _{CdC}	TotaleRes _{CdC}	TI	NRes _{TI}	TotaleRes _{TI}
Malnutrizione	3.5 %	77	91	4.5 %	4'049	4'990
Fissaggio del busto / sedile	1.1 %	91	91	1.6 %	4'990	4'990
Barriere al letto	2.1 %	90	91	6.3 %	4'727	4'990
Polimedicazione	52.4 %	91	91	49.2 %	4'990	4'990
Dolore – Autovalutazione	11.7 %	65	91	13.2 %	4'480	4'990
Dolore – Valutazione esterna	7.3 %	91	91	8.9 %	4'990	4'990

Rappresentazione grafica

Indicatori medici di qualità 2021



Casa per Anziani Consortile Cigno Bianco

Via Peschiera 8, 6982 Agno
TI

Forma giuridica: Impresa pubblica di una corp.
Strumento: RAI-RUG OPre (livelli)
Cantone: Ticino (TI)
Case di cura nel Cantone: 72

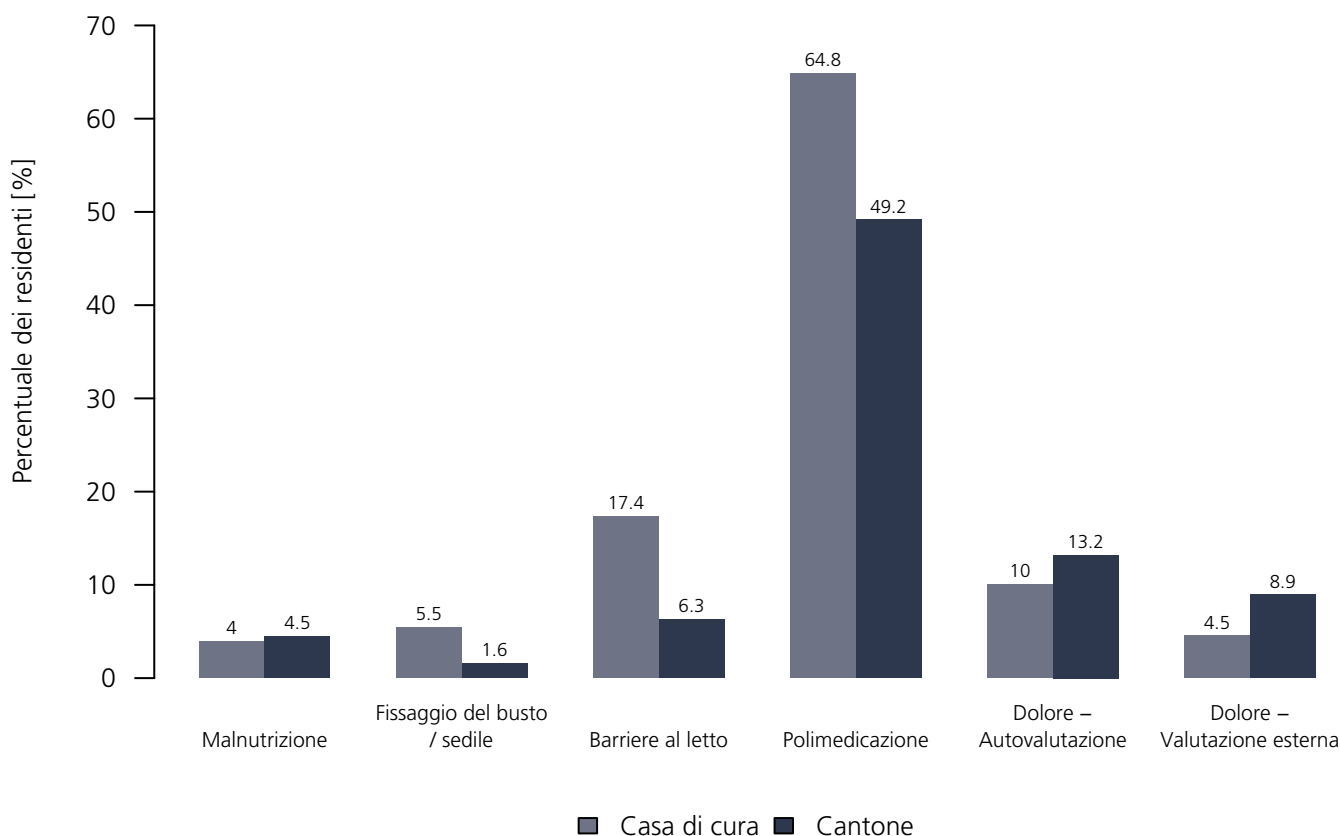
Indicatori medici di qualità 2021

Rappresentazione numerica

Indicatori	Casa di cura	NRes _{CdC}	TotaleRes _{CdC}	TI	NRes _{TI}	TotaleRes _{TI}
Malnutrizione	4.0 %	75	80	4.5 %	4'049	4'990
Fissaggio del busto / sedile	5.5 %	80	80	1.6 %	4'990	4'990
Barriere al letto	17.4 %	68	80	6.3 %	4'727	4'990
Polimedicazione	64.8 %	80	80	49.2 %	4'990	4'990
Dolore – Autovalutazione	10.0 %	68	80	13.2 %	4'480	4'990
Dolore – Valutazione esterna	4.5 %	80	80	8.9 %	4'990	4'990

Rappresentazione grafica

Indicatori medici di qualità 2021



Casa per Anziani Bianca Maria

Via dei Circoli 35, 6965 Cadro
TI

Forma giuridica: Fondazione (art. 80 segg. CC)
Strumento: RAI-RUG OPre (livelli)
Cantone: Ticino (TI)
Case di cura nel Cantone: 72

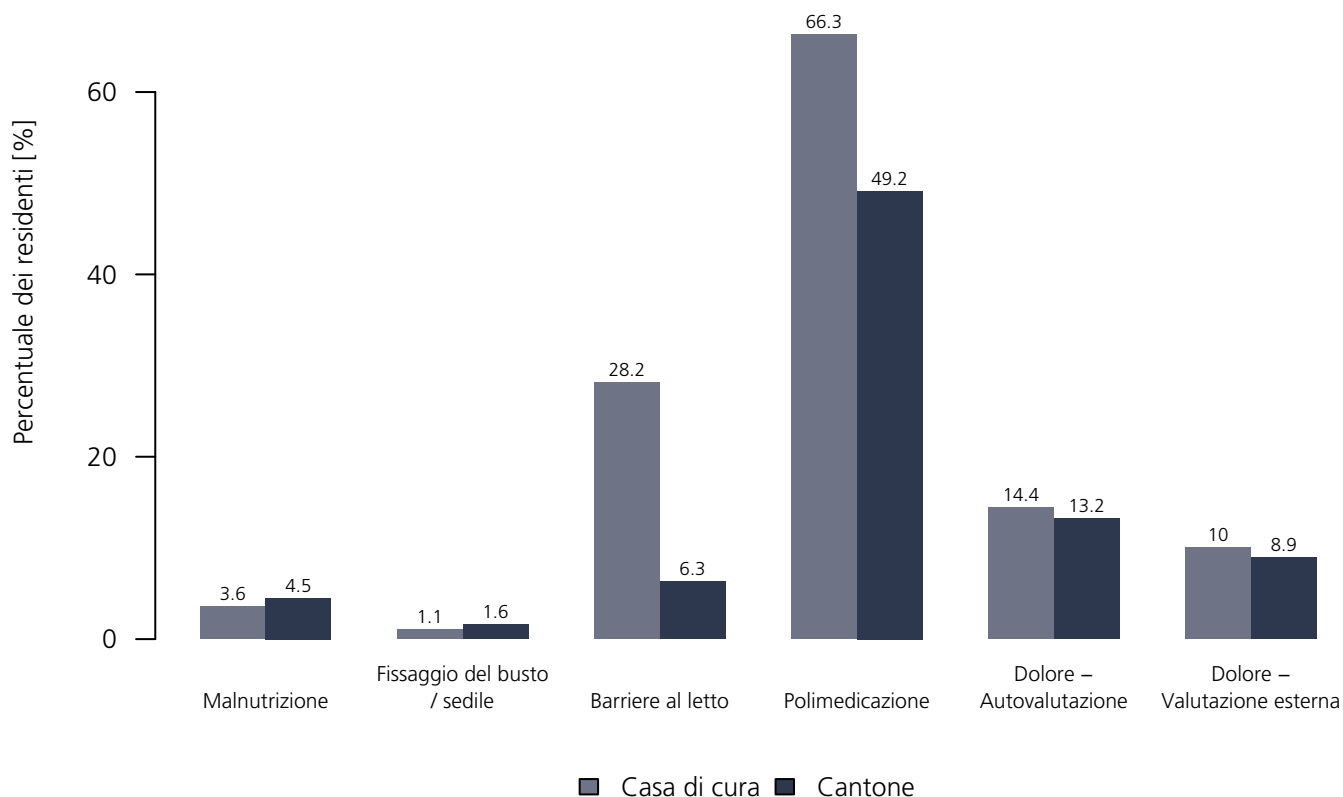
Indicatori medici di qualità 2021

Rappresentazione numerica

Indicatori	Casa di cura	NRes _{CdC}	TotaleRes _{CdC}	TI	NRes _{TI}	TotaleRes _{TI}
Malnutrizione	3.6 %	51	78	4.5 %	4'049	4'990
Fissaggio del busto / sedile	1.1 %	78	78	1.6 %	4'990	4'990
Barriere al letto	28.2 %	63	78	6.3 %	4'727	4'990
Polimedicazione	66.3 %	78	78	49.2 %	4'990	4'990
Dolore – Autovalutazione	14.4 %	74	78	13.2 %	4'480	4'990
Dolore – Valutazione esterna	10.0 %	78	78	8.9 %	4'990	4'990

Rappresentazione grafica

Indicatori medici di qualità 2021



Casa per Anziani Aranda

Viale Olgiati 38A, 6512 Giubiasco
TI

Forma giuridica: Fondazione (art. 80 segg. CC)
Strumento: RAI-RUG OPre (livelli)
Cantone: Ticino (TI)
Case di cura nel Cantone: 72

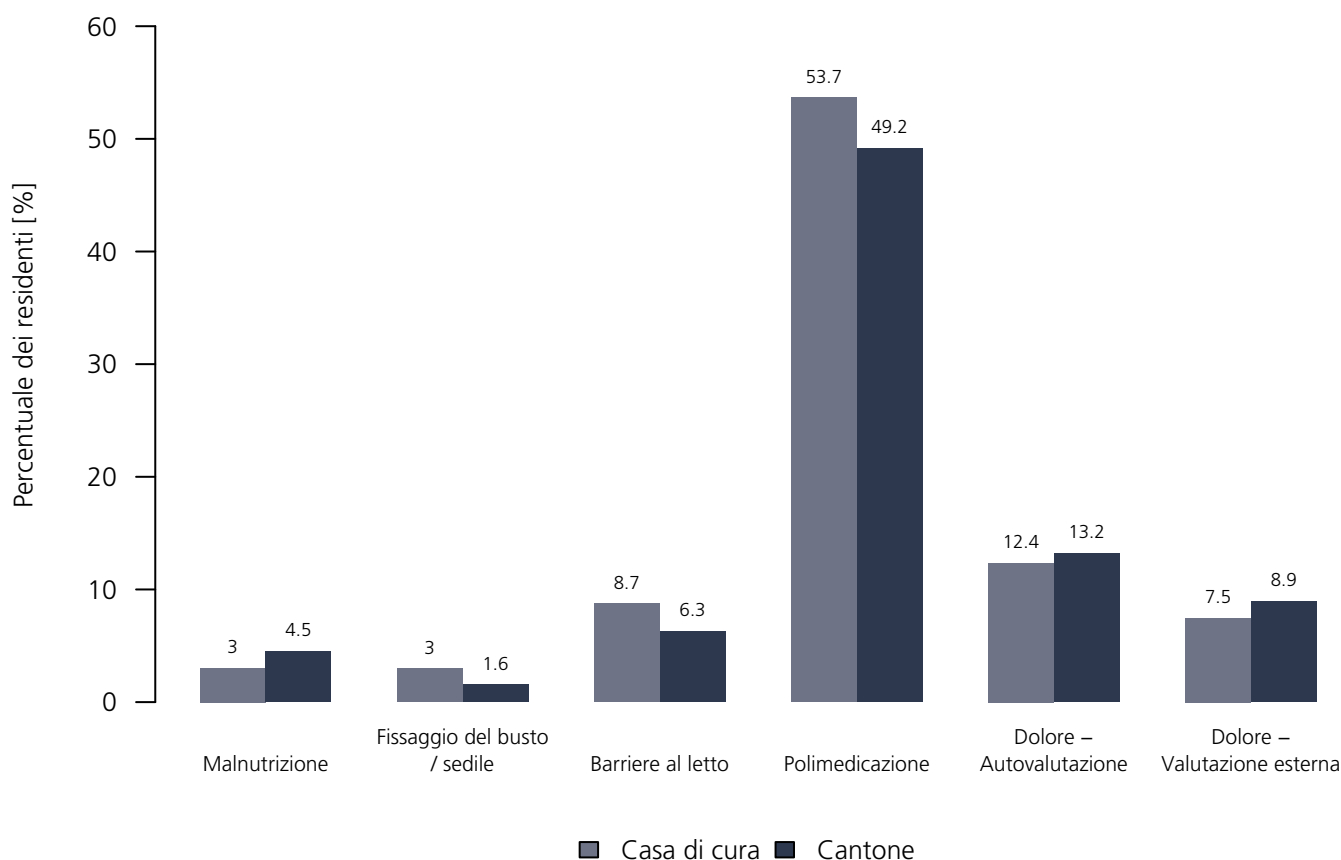
Indicatori medici di qualità 2021

Rappresentazione numerica

Indicatori	Casa di cura	NRes _{CdC}	TotaleRes _{CdC}	TI	NRes _{TI}	TotaleRes _{TI}
Malnutrizione	3.0 %	85	103	4.5 %	4'049	4'990
Fissaggio del busto / sedile	3.0 %	103	103	1.6 %	4'990	4'990
Barriere al letto	8.7 %	98	103	6.3 %	4'727	4'990
Polimedicazione	53.7 %	103	103	49.2 %	4'990	4'990
Dolore – Autovalutazione	12.4 %	96	103	13.2 %	4'480	4'990
Dolore – Valutazione esterna	7.5 %	103	103	8.9 %	4'990	4'990

Rappresentazione grafica

Indicatori medici di qualità 2021



Istituti Sociali Comunali – Centro La Piazzetta

Via Loreto 17, 6900 Lugano
TI

Forma giuridica: Istituto di diritto pubblico
Strumento: RAI–RUG OPre (livelli)
Cantone: Ticino (TI)
Case di cura nel Cantone: 72

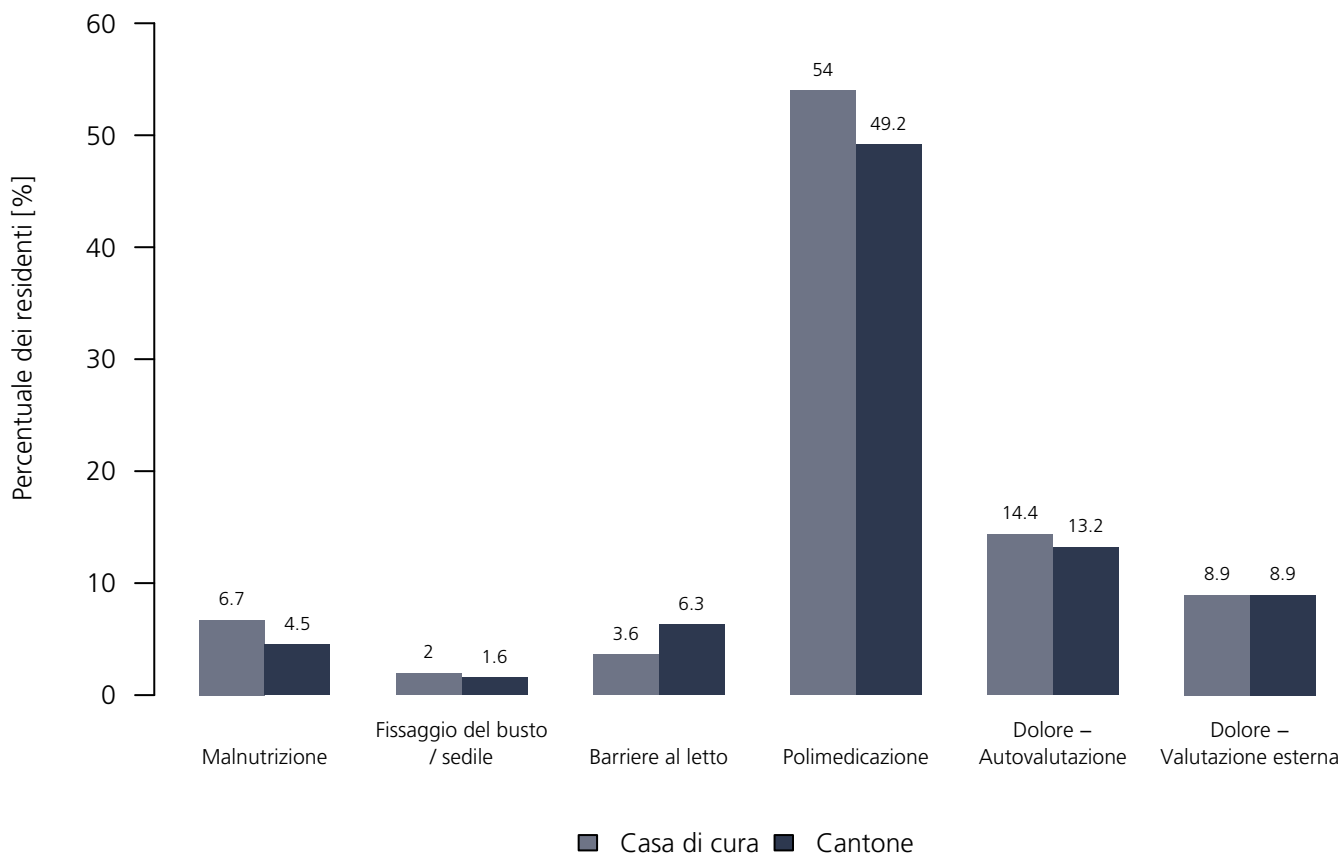
Indicatori medici di qualità 2021

Rappresentazione numerica

Indicatori	Casa di cura	NRes _{CdC}	TotaleRes _{CdC}	TI	NRes _{TI}	TotaleRes _{TI}
Malnutrizione	6.7 %	82	102	4.5 %	4'049	4'990
Fissaggio del busto / sedile	2.0 %	102	102	1.6 %	4'990	4'990
Barriere al letto	3.6 %	96	102	6.3 %	4'727	4'990
Polimedicazione	54.0 %	102	102	49.2 %	4'990	4'990
Dolore – Autovalutazione	14.4 %	96	102	13.2 %	4'480	4'990
Dolore – Valutazione esterna	8.9 %	102	102	8.9 %	4'990	4'990

Rappresentazione grafica

Indicatori medici di qualità 2021



Centro Abitativo Ricreativo e di Lavoro (CARL)

Via Ag. Maspoli, 6850 Mendrisio
TI

Forma giuridica: Impresa pubblica cantonale
Strumento: RAI-RUG OPre (livelli)
Cantone: Ticino (TI)
Case di cura nel Cantone: 72

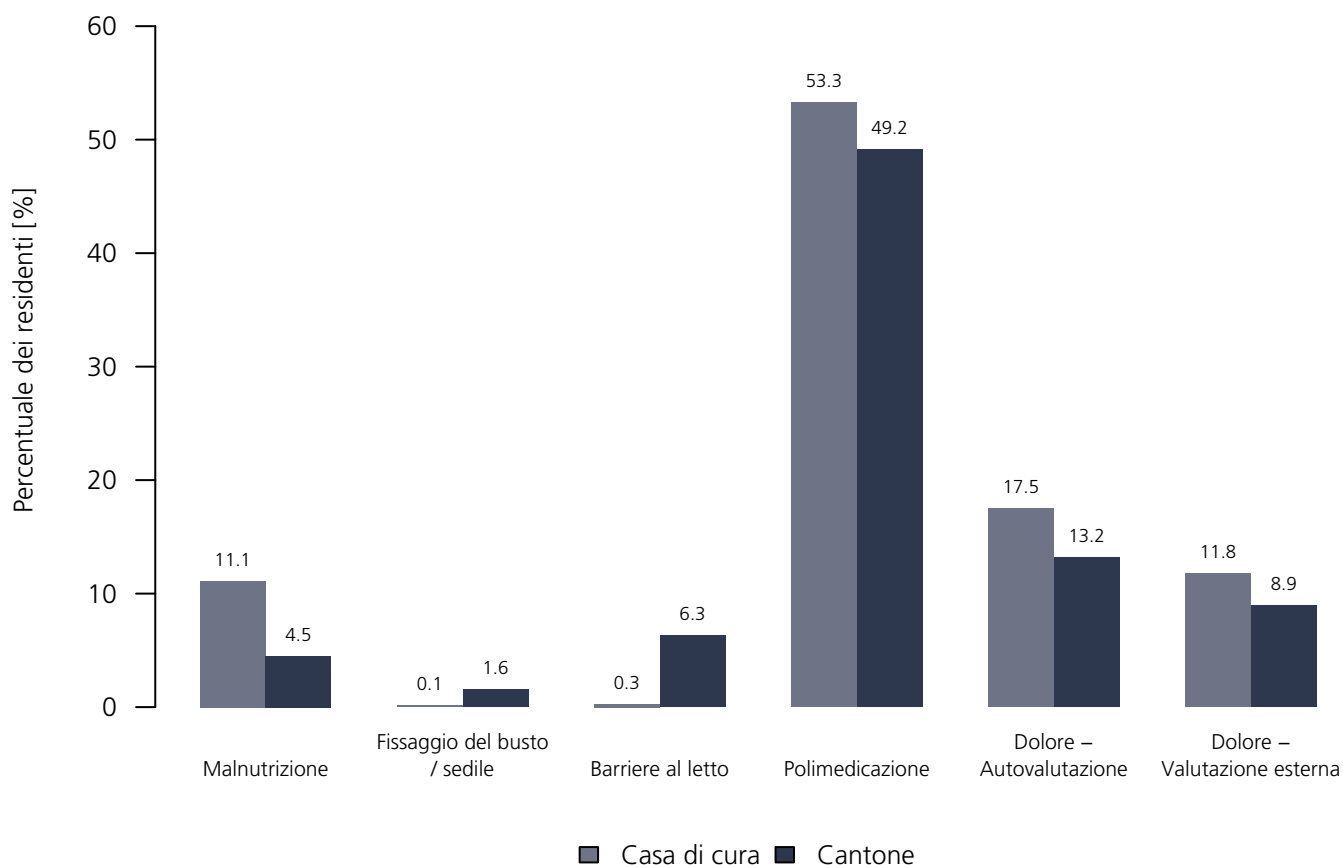
Indicatori medici di qualità 2021

Rappresentazione numerica

Indicatori	Casa di cura	NRes _{CdC}	TotaleRes _{CdC}	TI	NRes _{TI}	TotaleRes _{TI}
Malnutrizione	11.1 %	111	126	4.5 %	4'049	4'990
Fissaggio del busto / sedile	0.1 %	126	126	1.6 %	4'990	4'990
Barriere al letto	0.3 %	126	126	6.3 %	4'727	4'990
Polimedicazione	53.3 %	126	126	49.2 %	4'990	4'990
Dolore – Autovalutazione	17.5 %	126	126	13.2 %	4'480	4'990
Dolore – Valutazione esterna	11.8 %	126	126	8.9 %	4'990	4'990

Rappresentazione grafica

Indicatori medici di qualità 2021



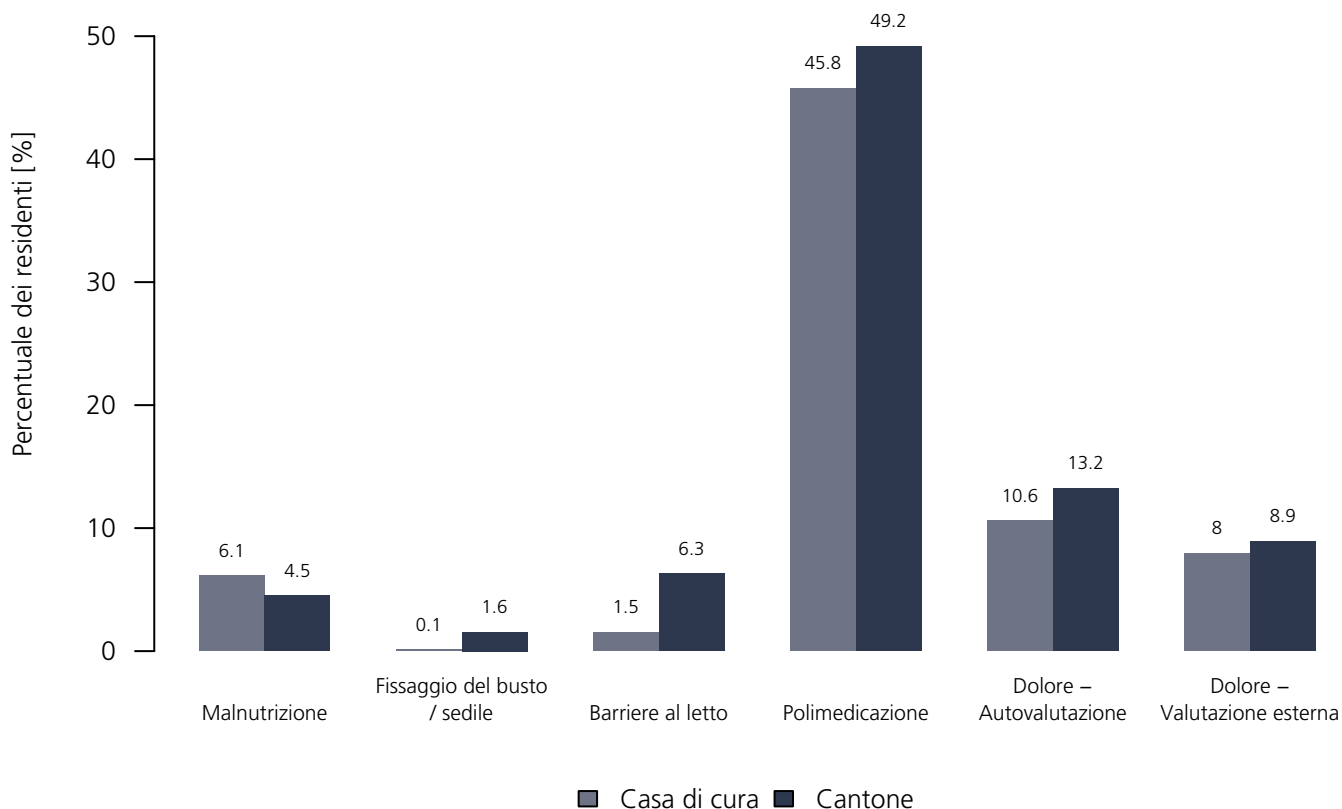
Indicatori medici di qualità 2021

Rappresentazione numerica

Indicatori	Casa di cura	NRes _{CdC}	TotaleRes _{CdC}	TI	NRes _{TI}	TotaleRes _{TI}
Malnutrizione	6.1 %	86	105	4.5 %	4'049	4'990
Fissaggio del busto / sedile	0.1 %	105	105	1.6 %	4'990	4'990
Barriere al letto	1.5 %	97	105	6.3 %	4'727	4'990
Polimedicazione	45.8 %	105	105	49.2 %	4'990	4'990
Dolore – Autovalutazione	10.6 %	100	105	13.2 %	4'480	4'990
Dolore – Valutazione esterna	8.0 %	105	105	8.9 %	4'990	4'990

Rappresentazione grafica

Indicatori medici di qualità 2021



Residenza Visagno

Interno i Vign da Pèr 10, 6702 Claro
TI

Forma giuridica: Impresa pubblica di una corp.
Strumento: RAI-RUG OPre (livelli)
Cantone: Ticino (TI)
Case di cura nel Cantone: 72

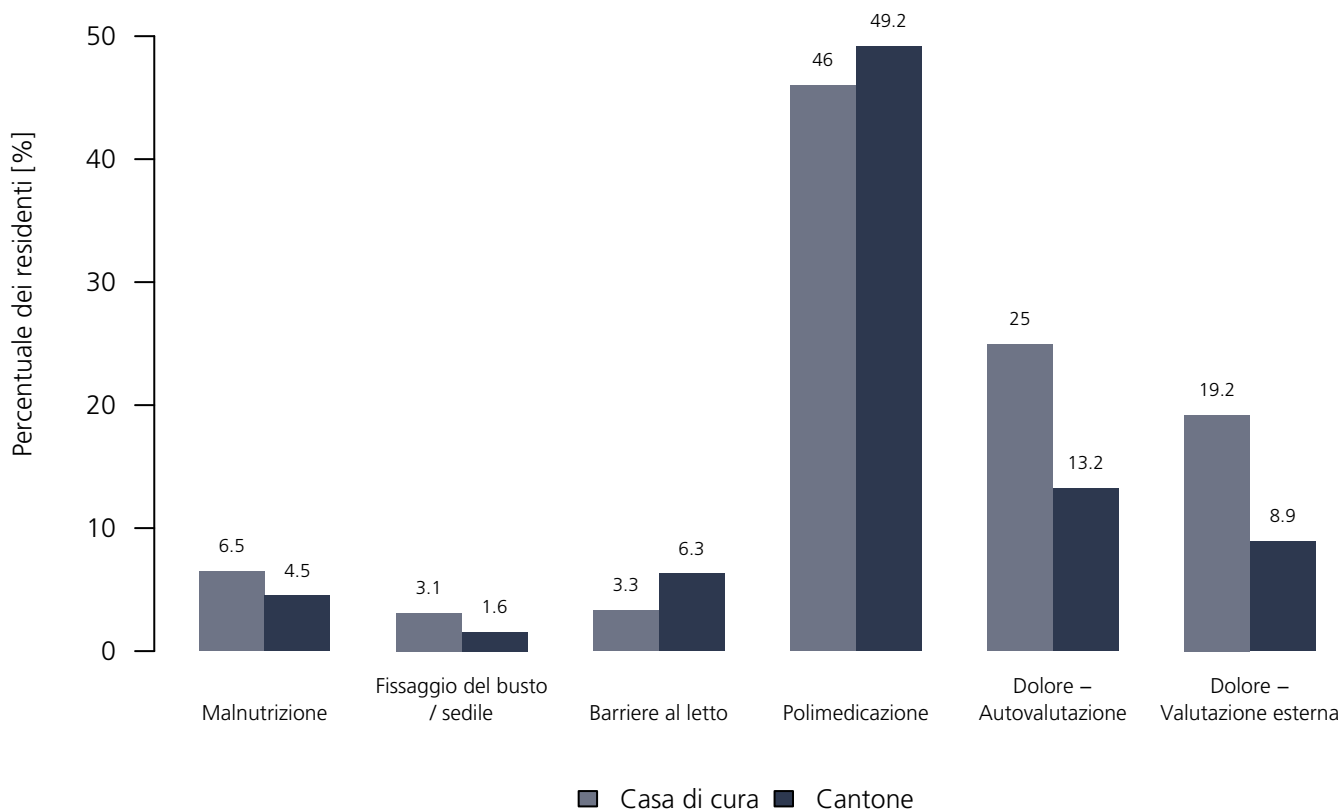
Indicatori medici di qualità 2021

Rappresentazione numerica

Indicatori	Casa di cura	NRes _{CdC}	TotaleRes _{CdC}	TI	NRes _{TI}	TotaleRes _{TI}
Malnutrizione	6.5 %	50	63	4.5 %	4'049	4'990
Fissaggio del busto / sedile	3.1 %	63	63	1.6 %	4'990	4'990
Barriere al letto	3.3 %	56	63	6.3 %	4'727	4'990
Polimedicazione	46.0 %	63	63	49.2 %	4'990	4'990
Dolore – Autovalutazione	25.0 %	51	63	13.2 %	4'480	4'990
Dolore – Valutazione esterna	19.2 %	63	63	8.9 %	4'990	4'990

Rappresentazione grafica

Indicatori medici di qualità 2021



Istituti Sociali Comunali – Centro l'Orizzonte

Via Cantonale, 6951 Colla
TI

Forma giuridica: Istituto di diritto pubblico
Strumento: RAI–RUG OPre (livelli)
Cantone: Ticino (TI)
Case di cura nel Cantone: 72

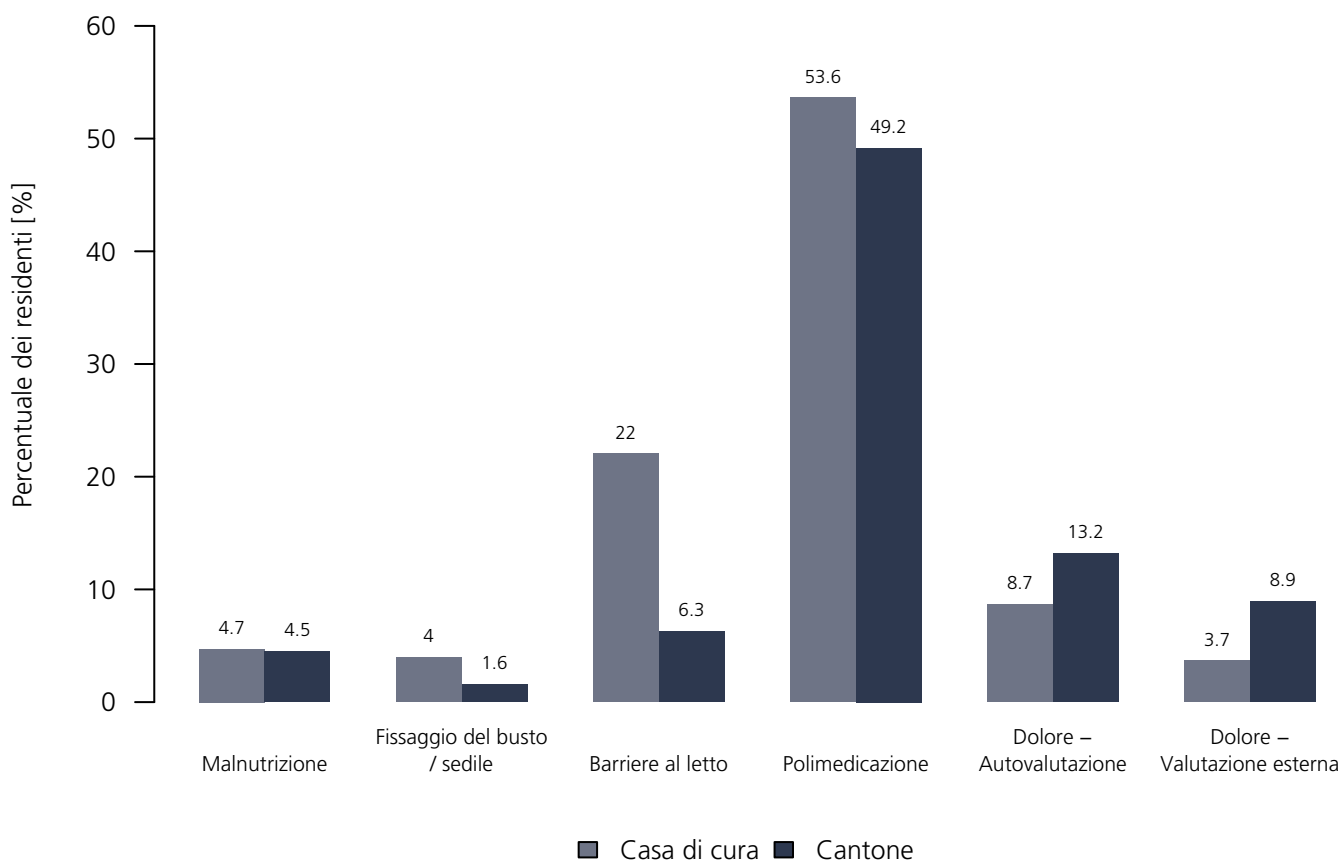
Indicatori medici di qualità 2021

Rappresentazione numerica

Indicatori	Casa di cura	NRes _{CdC}	TotaleRes _{CdC}	TI	NRes _{TI}	TotaleRes _{TI}
Malnutrizione	4.7 %	44	53	4.5 %	4'049	4'990
Fissaggio del busto / sedile	4.0 %	53	53	1.6 %	4'990	4'990
Barriere al letto	22.0 %	49	53	6.3 %	4'727	4'990
Polimedicazione	53.6 %	53	53	49.2 %	4'990	4'990
Dolore – Autovalutazione	8.7 %	49	53	13.2 %	4'480	4'990
Dolore – Valutazione esterna	3.7 %	53	53	8.9 %	4'990	4'990

Rappresentazione grafica

Indicatori medici di qualità 2021



Centro Sociale Onsernonese (CSO)

6662 Russo
TI

Forma giuridica: Fondazione (art. 80 segg. CC)
Strumento: RAI-RUG OPre (livelli)
Cantone: Ticino (TI)
Case di cura nel Cantone: 72

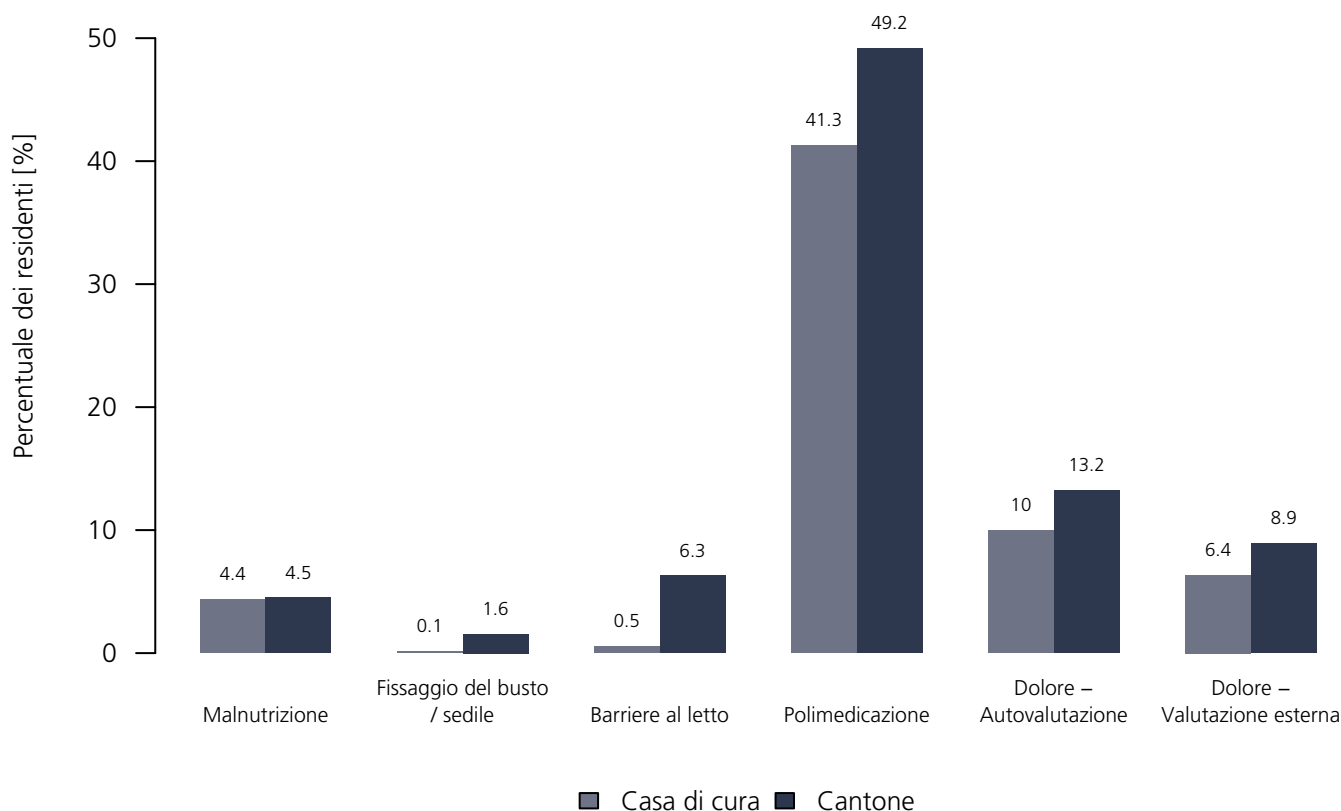
Indicatori medici di qualità 2021

Rappresentazione numerica

Indicatori	Casa di cura	NRes _{CdC}	TotaleRes _{CdC}	TI	NRes _{TI}	TotaleRes _{TI}
Malnutrizione	4.4 %	53	67	4.5 %	4'049	4'990
Fissaggio del busto / sedile	0.1 %	67	67	1.6 %	4'990	4'990
Barriere al letto	0.5 %	63	67	6.3 %	4'727	4'990
Polimedicazione	41.3 %	67	67	49.2 %	4'990	4'990
Dolore – Autovalutazione	10.0 %	67	67	13.2 %	4'480	4'990
Dolore – Valutazione esterna	6.4 %	67	67	8.9 %	4'990	4'990

Rappresentazione grafica

Indicatori medici di qualità 2021



Casa per Anziani Al Pagnolo

Via Cremignone 8, 6924 Sorengo
TI

Forma giuridica: Impresa pubblica di una corp.
Strumento: RAI-RUG OPre (livelli)
Cantone: Ticino (TI)
Case di cura nel Cantone: 72

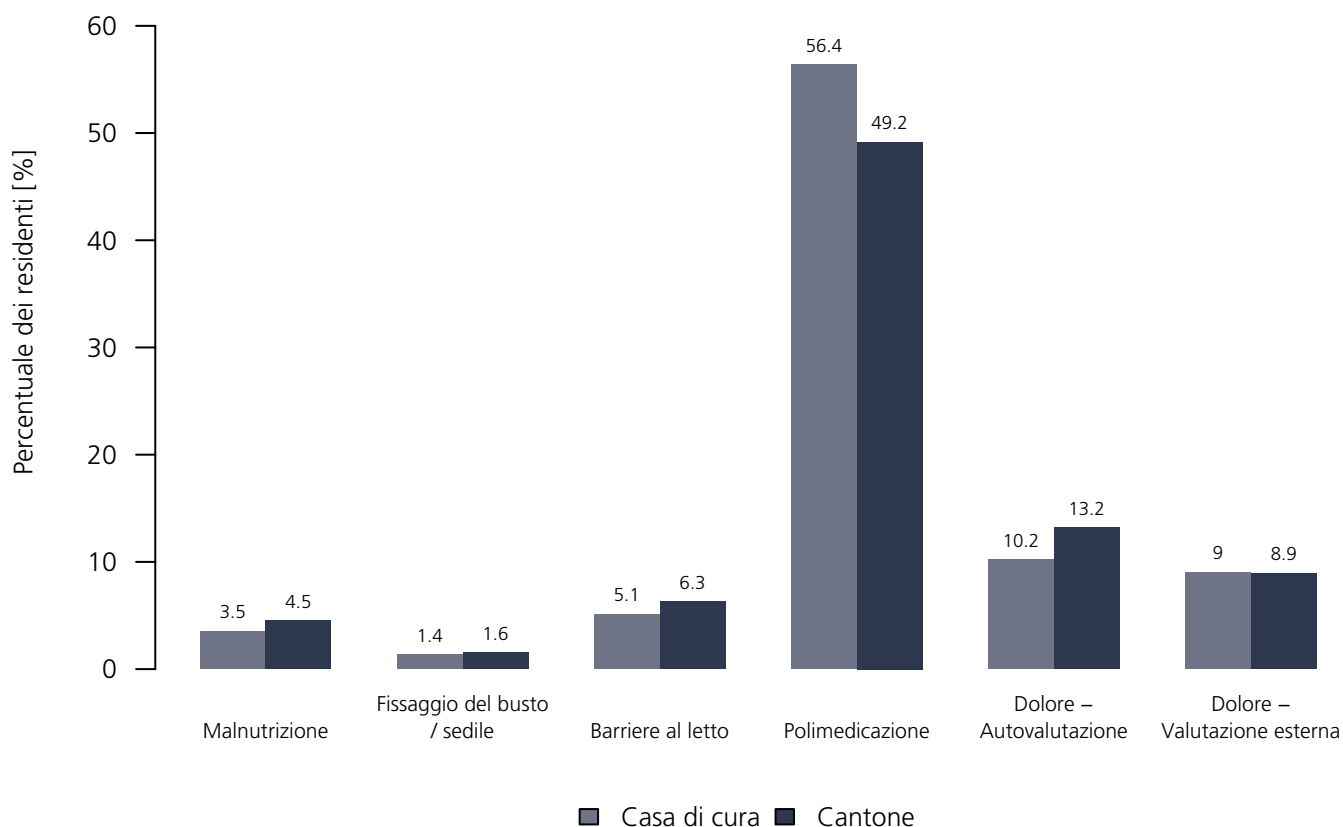
Indicatori medici di qualità 2021

Rappresentazione numerica

Indicatori	Casa di cura	NRes _{CdC}	TotaleRes _{CdC}	TI	NRes _{TI}	TotaleRes _{TI}
Malnutrizione	3.5 %	64	88	4.5 %	4'049	4'990
Fissaggio del busto / sedile	1.4 %	88	88	1.6 %	4'990	4'990
Barriere al letto	5.1 %	83	88	6.3 %	4'727	4'990
Polimedicazione	56.4 %	88	88	49.2 %	4'990	4'990
Dolore – Autovalutazione	10.2 %	81	88	13.2 %	4'480	4'990
Dolore – Valutazione esterna	9.0 %	88	88	8.9 %	4'990	4'990

Rappresentazione grafica

Indicatori medici di qualità 2021



Istituti Sociali Comunalì – Residenza alla Meridiana

Via Crocetta 8, 6962 Viganello
TI

Forma giuridica: Istituto di diritto pubblico
Strumento: RAI–RUG OPre (livelli)
Cantone: Ticino (TI)
Case di cura nel Cantone: 72

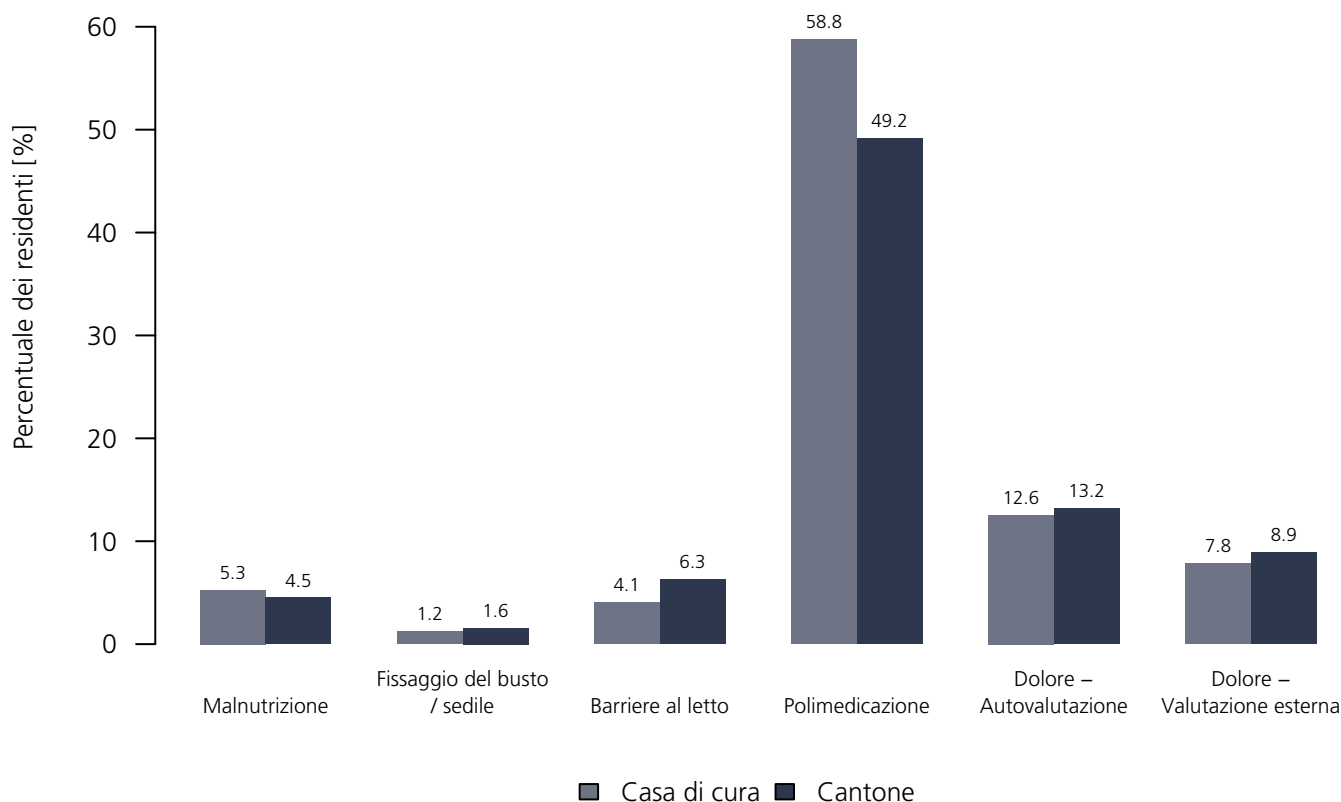
Indicatori medici di qualità 2021

Rappresentazione numerica

Indicatori	Casa di cura	NRes _{CdC}	TotaleRes _{CdC}	TI	NRes _{TI}	TotaleRes _{TI}
Malnutrizione	5.3 %	64	67	4.5 %	4'049	4'990
Fissaggio del busto / sedile	1.2 %	67	67	1.6 %	4'990	4'990
Barriere al letto	4.1 %	67	67	6.3 %	4'727	4'990
Polimedicazione	58.8 %	67	67	49.2 %	4'990	4'990
Dolore – Autovalutazione	12.6 %	65	67	13.2 %	4'480	4'990
Dolore – Valutazione esterna	7.8 %	67	67	8.9 %	4'990	4'990

Rappresentazione grafica

Indicatori medici di qualità 2021



Casa per Anziani Alto Vedeggio

Via La Roggia, 6805 Mezzovico–Vira
TI

Forma giuridica: Impresa pubblica di una corp.
Strumento: RAI–RUG OPre (livelli)
Cantone: Ticino (TI)
Case di cura nel Cantone: 72

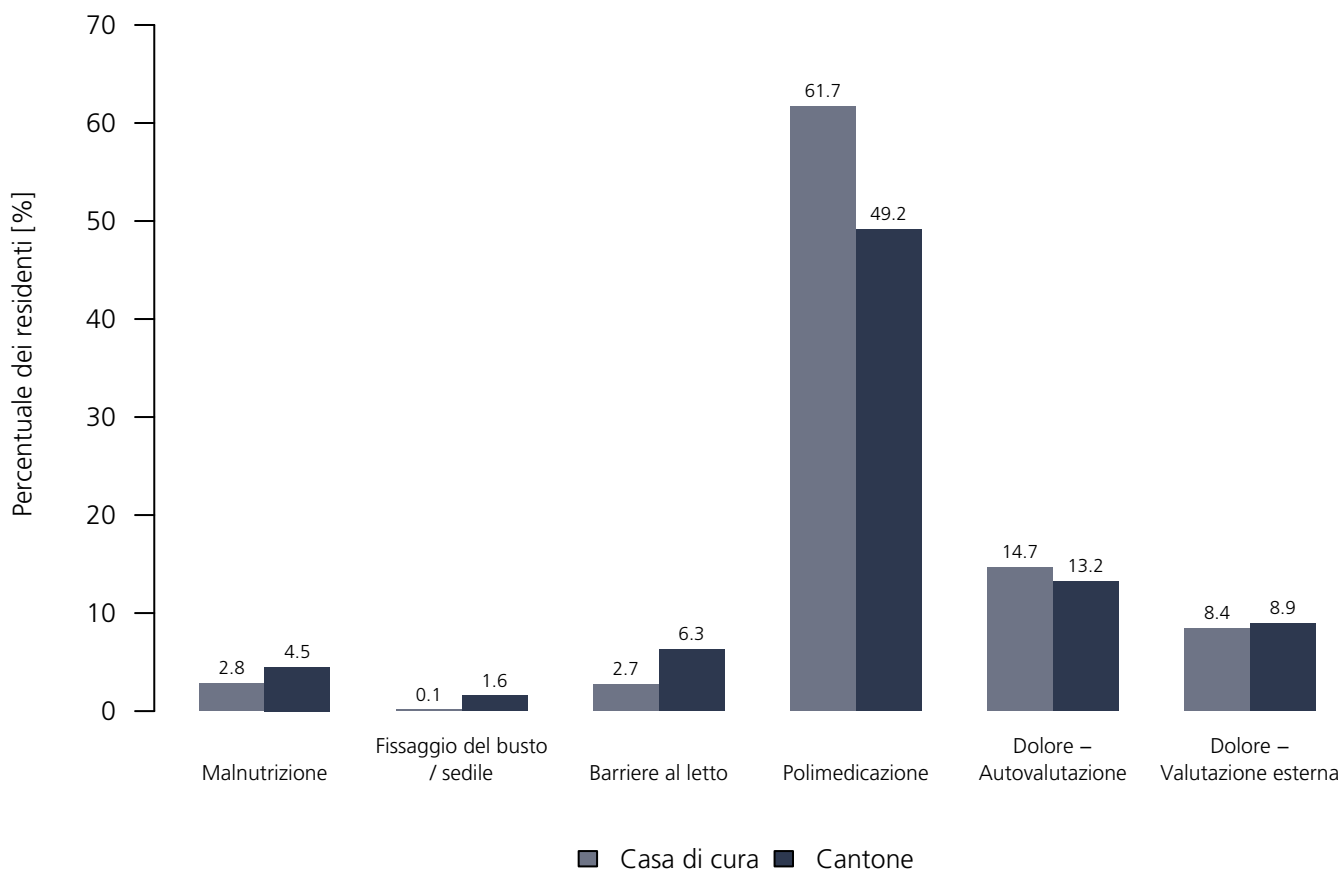
Indicatori medici di qualità 2021

Rappresentazione numerica

Indicatori	Casa di cura	NRes _{CdC}	TotaleRes _{CdC}	TI	NRes _{TI}	TotaleRes _{TI}
Malnutrizione	2.8 %	50	63	4.5 %	4'049	4'990
Fissaggio del busto / sedile	0.1 %	63	63	1.6 %	4'990	4'990
Barriere al letto	2.7 %	62	63	6.3 %	4'727	4'990
Polimedicazione	61.7 %	63	63	49.2 %	4'990	4'990
Dolore – Autovalutazione	14.7 %	62	63	13.2 %	4'480	4'990
Dolore – Valutazione esterna	8.4 %	63	63	8.9 %	4'990	4'990

Rappresentazione grafica

Indicatori medici di qualità 2021



Casa per Anziani Stella Maris

Via Cantonale 45, 6930 Bedano
TI

Forma giuridica: Impresa pubblica di una corp.
Strumento: RAI-RUG OPre (livelli)
Cantone: Ticino (TI)
Case di cura nel Cantone: 72

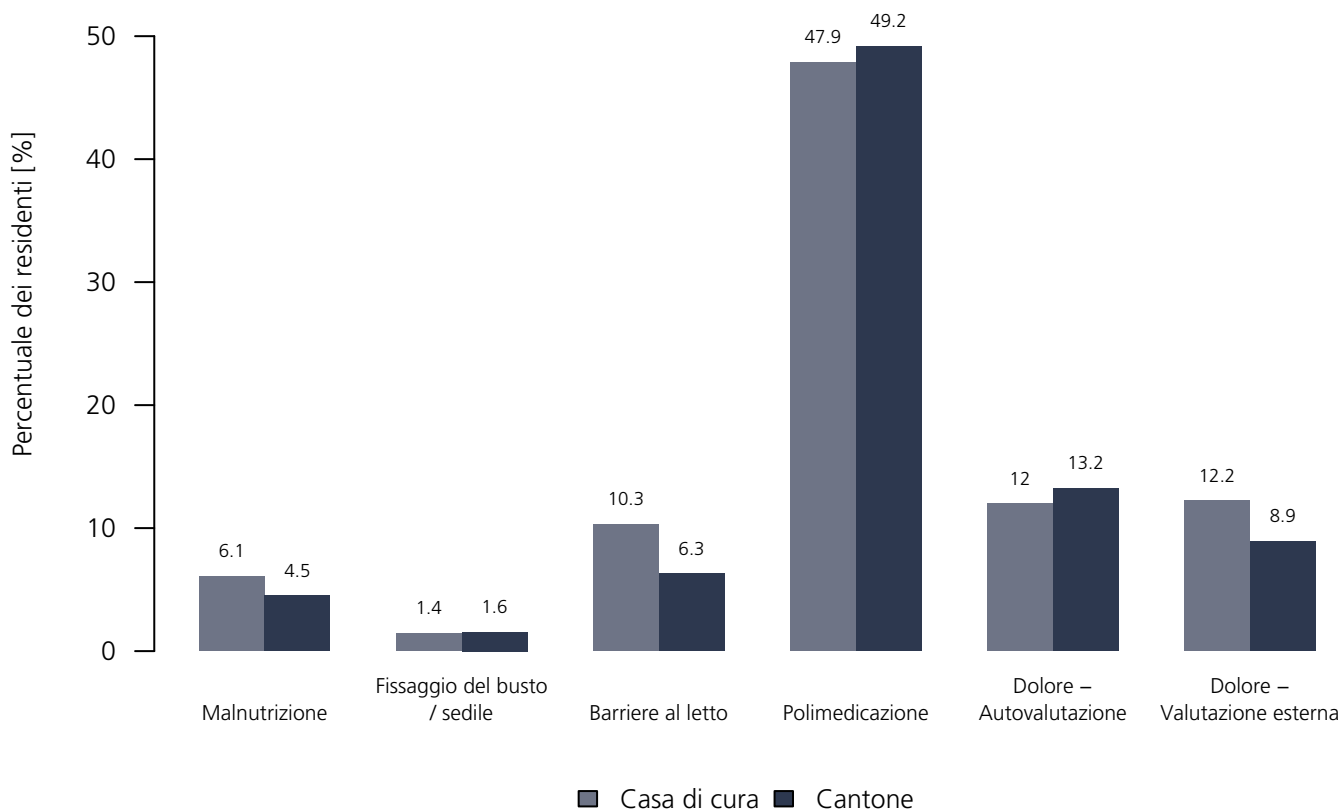
Indicatori medici di qualità 2021

Rappresentazione numerica

Indicatori	Casa di cura	NRes _{CdC}	TotaleRes _{CdC}	TI	NRes _{TI}	TotaleRes _{TI}
Malnutrizione	6.1 %	56	66	4.5 %	4'049	4'990
Fissaggio del busto / sedile	1.4 %	66	66	1.6 %	4'990	4'990
Barriere al letto	10.3 %	63	66	6.3 %	4'727	4'990
Polimedicazione	47.9 %	66	66	49.2 %	4'990	4'990
Dolore – Autovalutazione	12.0 %	62	66	13.2 %	4'480	4'990
Dolore – Valutazione esterna	12.2 %	66	66	8.9 %	4'990	4'990

Rappresentazione grafica

Indicatori medici di qualità 2021



Case Anziani Comunali Bellinzona – Casa Anziani Circolo del Ticino

Via Pradasc 2, 6514 Sementina
TI

Forma giuridica: Impresa pubblica comunale
Strumento: RAI–RUG OPre (livelli)
Cantone: Ticino (TI)
Case di cura nel Cantone: 72

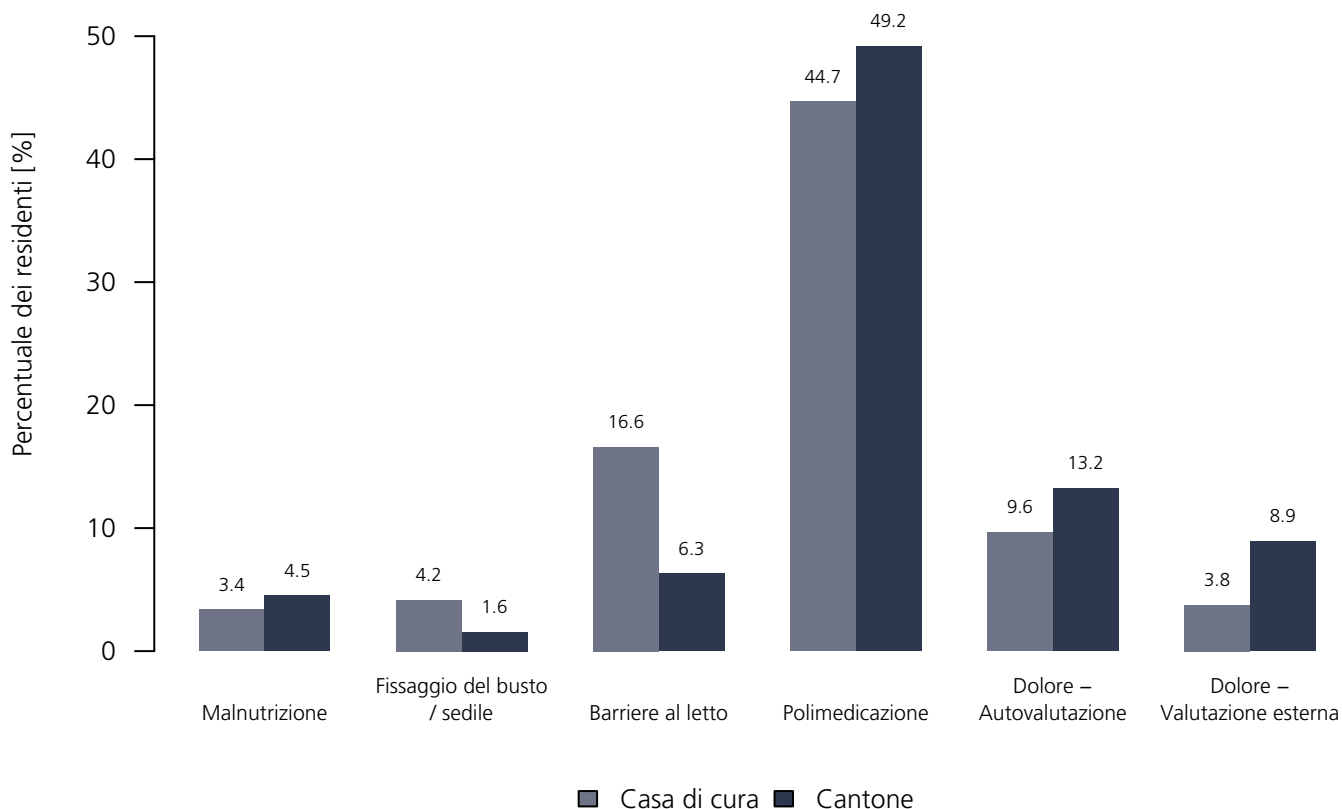
Indicatori medici di qualità 2021

Rappresentazione numerica

Indicatori	Casa di cura	NRes _{CdC}	TotaleRes _{CdC}	TI	NRes _{TI}	TotaleRes _{TI}
Malnutrizione	3.4 %	63	77	4.5 %	4'049	4'990
Fissaggio del busto / sedile	4.2 %	77	77	1.6 %	4'990	4'990
Barriere al letto	16.6 %	70	77	6.3 %	4'727	4'990
Polimedicazione	44.7 %	77	77	49.2 %	4'990	4'990
Dolore – Autovalutazione	9.6 %	50	77	13.2 %	4'480	4'990
Dolore – Valutazione esterna	3.8 %	77	77	8.9 %	4'990	4'990

Rappresentazione grafica

Indicatori medici di qualità 2021



Ente Case Anziani Mendrisiotto – Casa Girotondo

Via Casate 8, 6883 Novazzano
TI

Forma giuridica: Istituto di diritto pubblico
Strumento: RAI–RUG OPre (livelli)
Cantone: Ticino (TI)
Case di cura nel Cantone: 72

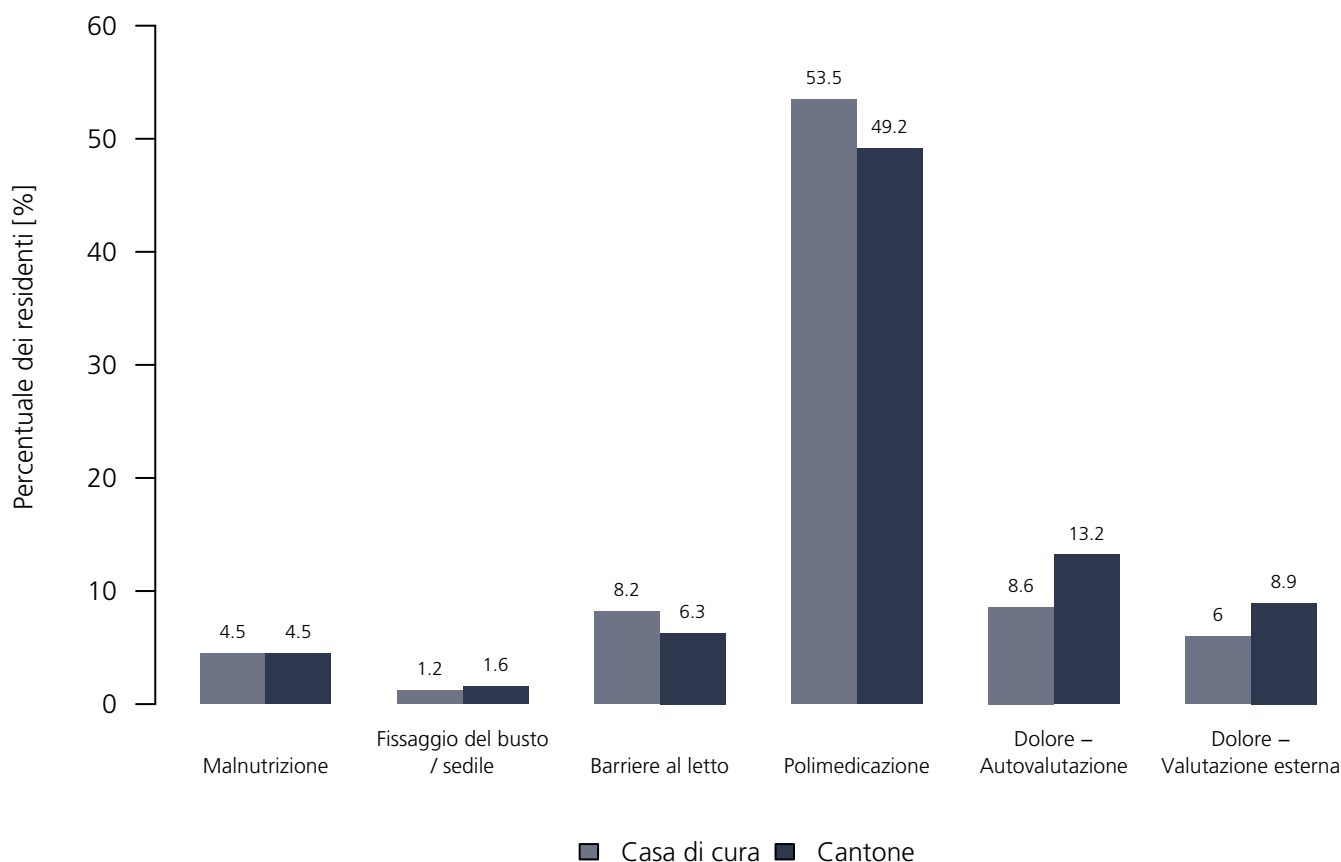
Indicatori medici di qualità 2021

Rappresentazione numerica

Indicatori	Casa di cura	NRes _{CdC}	TotaleRes _{CdC}	TI	NRes _{TI}	TotaleRes _{TI}
Malnutrizione	4.5 %	39	54	4.5 %	4'049	4'990
Fissaggio del busto / sedile	1.2 %	54	54	1.6 %	4'990	4'990
Barriere al letto	8.2 %	48	54	6.3 %	4'727	4'990
Polimedicazione	53.5 %	54	54	49.2 %	4'990	4'990
Dolore – Autovalutazione	8.6 %	54	54	13.2 %	4'480	4'990
Dolore – Valutazione esterna	6.0 %	54	54	8.9 %	4'990	4'990

Rappresentazione grafica

Indicatori medici di qualità 2021



Ente Case Anziani Mendrisiotto – Casa S.F.S.

Cabrini

Via Pinacoteca Züst 20, 6862 Rancate
TI

Forma giuridica:

Istituto di diritto pubblico

Strumento:

RAI–RUG OPre (livelli)

Cantone:

Ticino (TI)

Case di cura nel Cantone: 72

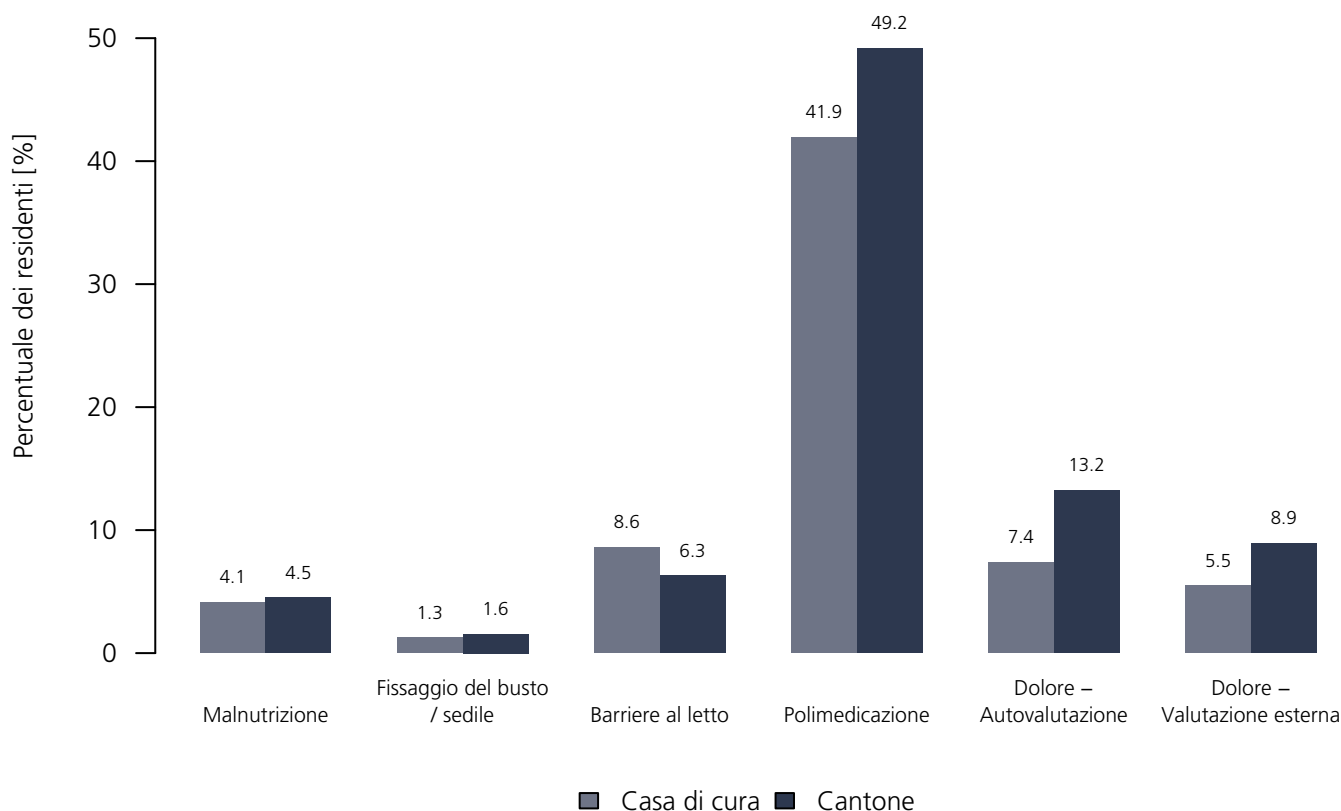
Indicatori medici di qualità 2021

Rappresentazione numerica

Indicatori	Casa di cura	NRes _{CdC}	TotaleRes _{CdC}	TI	NRes _{TI}	TotaleRes _{TI}
Malnutrizione	4.1 %	30	36	4.5 %	4'049	4'990
Fissaggio del busto / sedile	1.3 %	36	36	1.6 %	4'990	4'990
Barriere al letto	8.6 %	30	36	6.3 %	4'727	4'990
Polimedicazione	41.9 %	36	36	49.2 %	4'990	4'990
Dolore – Autovalutazione	7.4 %	34	36	13.2 %	4'480	4'990
Dolore – Valutazione esterna	5.5 %	36	36	8.9 %	4'990	4'990

Rappresentazione grafica

Indicatori medici di qualità 2021



Casa per Anziani Girasole

Via G. Motta 64, 6908 Massagno
TI

Forma giuridica: Impresa pubblica comunale
Strumento: RAI-RUG OPre (livelli)
Cantone: Ticino (TI)
Case di cura nel Cantone: 72

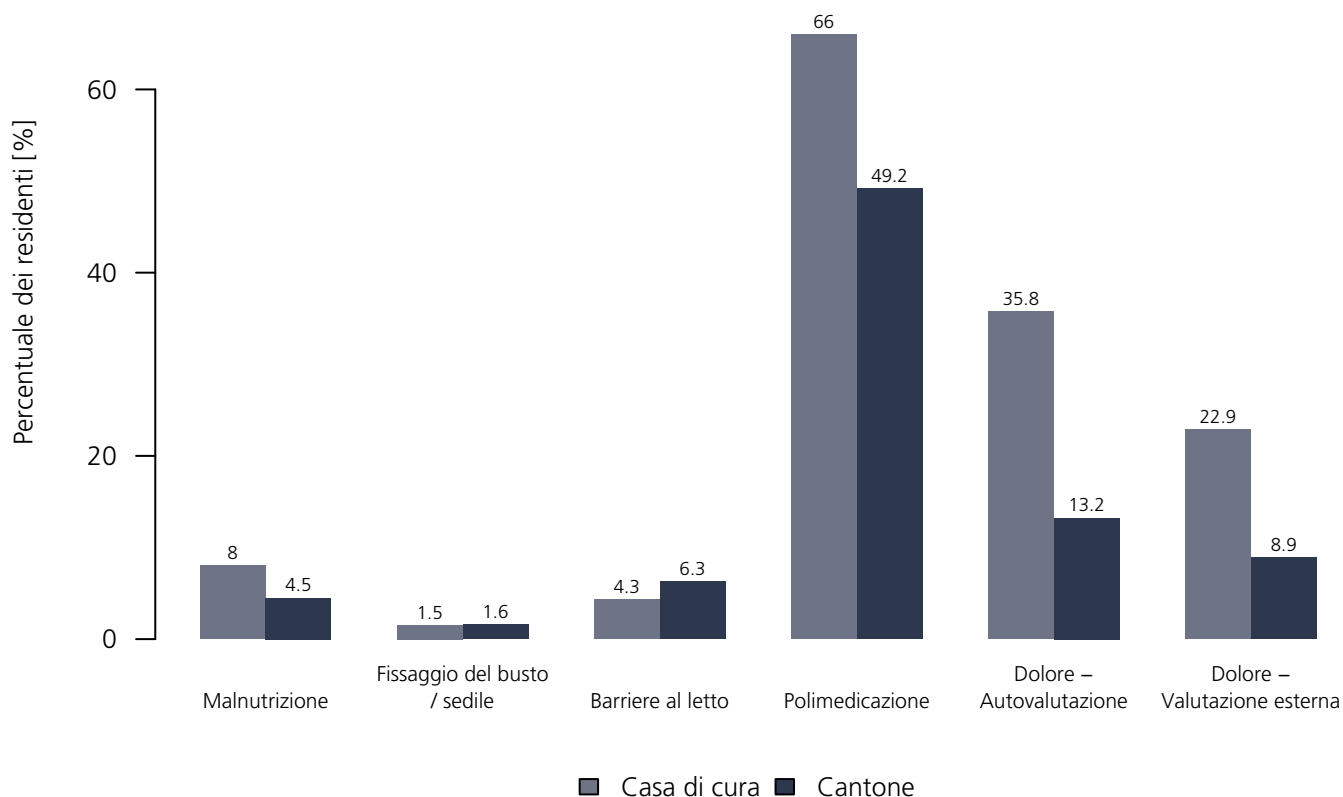
Indicatori medici di qualità 2021

Rappresentazione numerica

Indicatori	Casa di cura	NRes _{CdC}	TotaleRes _{CdC}	TI	NRes _{TI}	TotaleRes _{TI}
Malnutrizione	8.0 %	37	50	4.5 %	4'049	4'990
Fissaggio del busto / sedile	1.5 %	50	50	1.6 %	4'990	4'990
Barriere al letto	4.3 %	49	50	6.3 %	4'727	4'990
Polimedicazione	66.0 %	50	50	49.2 %	4'990	4'990
Dolore – Autovalutazione	35.8 %	50	50	13.2 %	4'480	4'990
Dolore – Valutazione esterna	22.9 %	50	50	8.9 %	4'990	4'990

Rappresentazione grafica

Indicatori medici di qualità 2021



Ente Case Anziani Mendrisiotto – Casa Santa**Lucia**Via Crusagh 1, 6864 Arzo
TI

Forma giuridica: Istituto di diritto pubblico

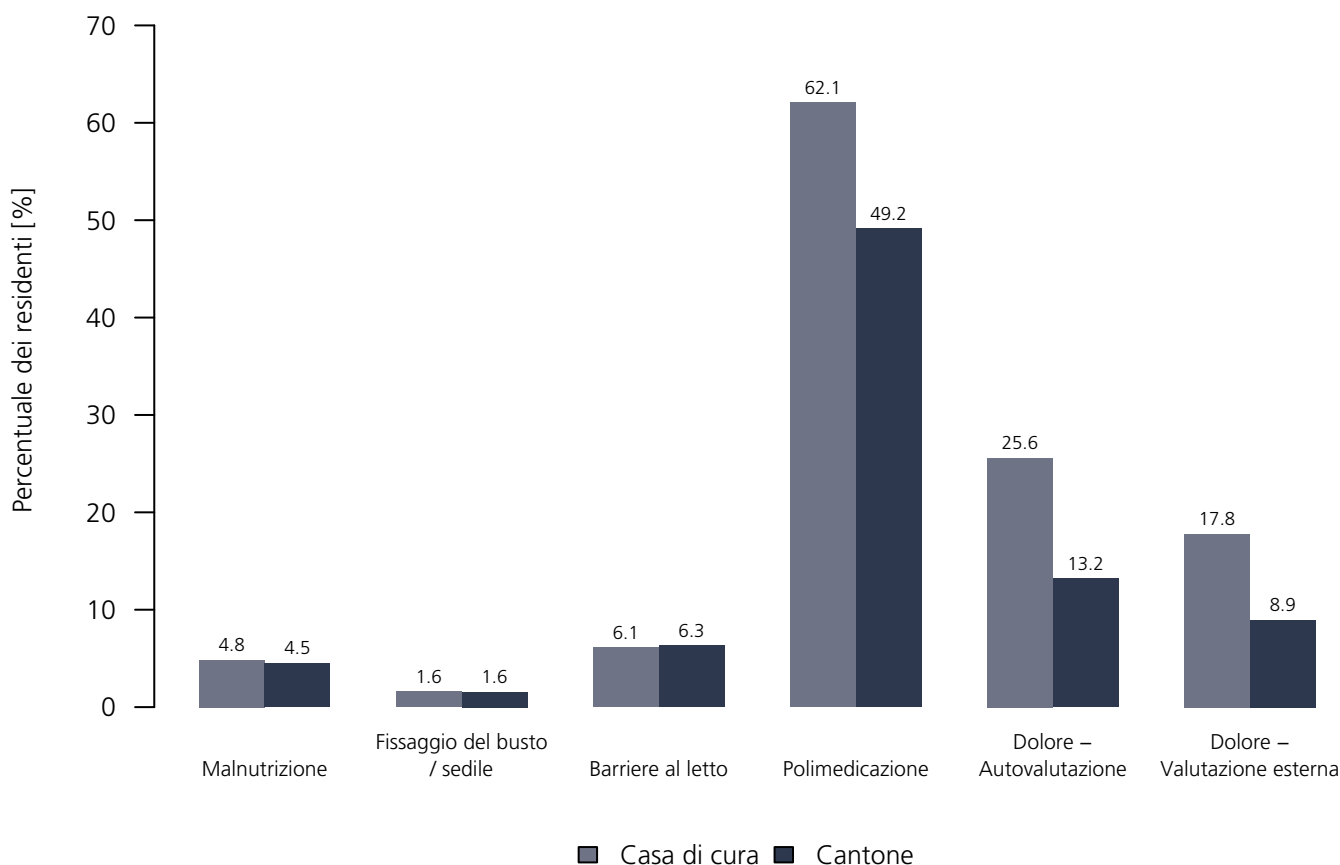
Strumento: RAI–RUG OPre (livelli)

Cantone: Ticino (TI)

Case di cura nel Cantone: 72

Indicatori medici di qualità 2021**Rappresentazione numerica**

Indicatori	Casa di cura	NRes _{CdC}	TotaleRes _{CdC}	TI	NRes _{TI}	TotaleRes _{TI}
Malnutrizione	4.8 %	30	35	4.5 %	4'049	4'990
Fissaggio del busto / sedile	1.6 %	35	35	1.6 %	4'990	4'990
Barriere al letto	6.1 %	32	35	6.3 %	4'727	4'990
Polimedicazione	62.1 %	35	35	49.2 %	4'990	4'990
Dolore – Autovalutazione	25.6 %	35	35	13.2 %	4'480	4'990
Dolore – Valutazione esterna	17.8 %	35	35	8.9 %	4'990	4'990

Rappresentazione grafica**Indicatori medici di qualità 2021**

Casa per Anziani Solarium

Via Burio 39, 6596 Gordola
TI

Forma giuridica: Fondazione (art. 80 segg. CC)
Strumento: RAI-RUG OPre (livelli)
Cantone: Ticino (TI)
Case di cura nel Cantone: 72

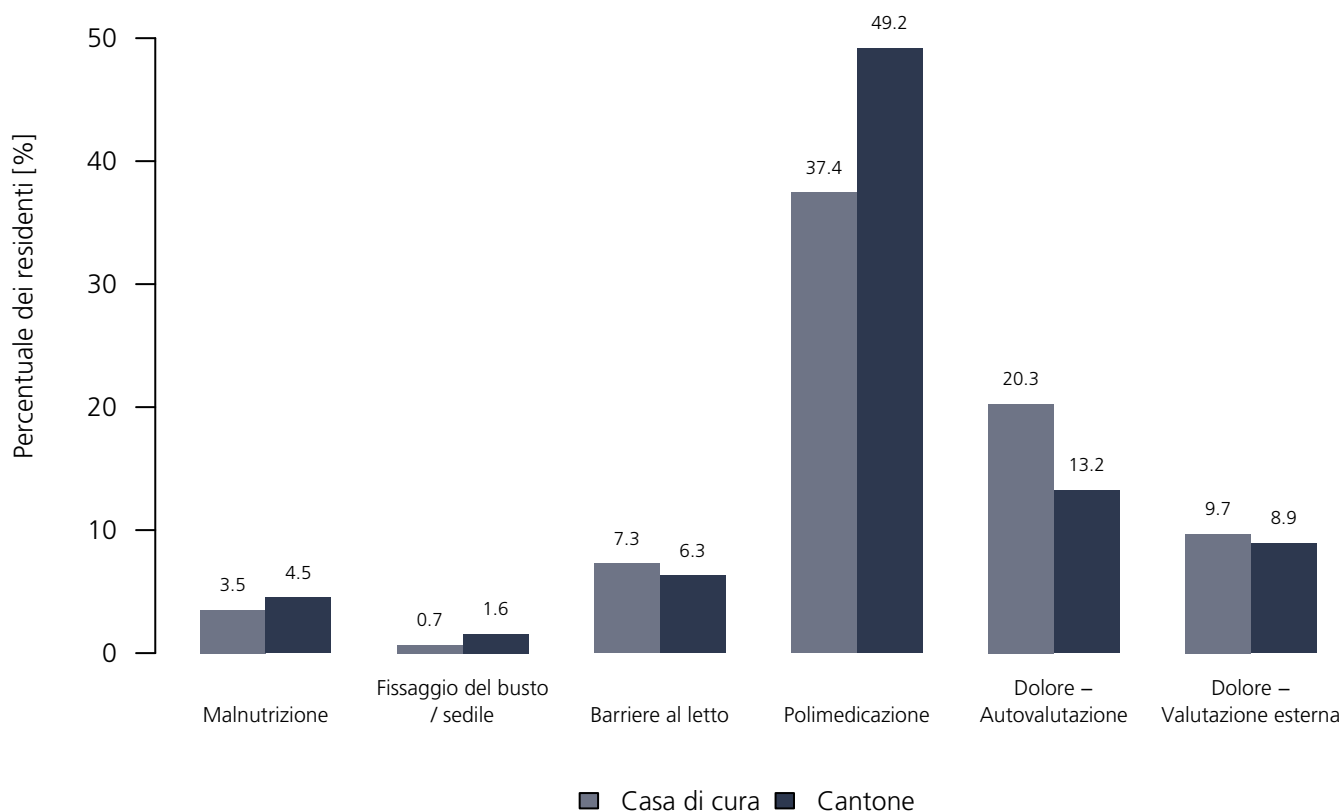
Indicatori medici di qualità 2021

Rappresentazione numerica

Indicatori	Casa di cura	NRes _{CdC}	TotaleRes _{CdC}	TI	NRes _{TI}	TotaleRes _{TI}
Malnutrizione	3.5 %	73	94	4.5 %	4'049	4'990
Fissaggio del busto / sedile	0.7 %	94	94	1.6 %	4'990	4'990
Barriere al letto	7.3 %	92	94	6.3 %	4'727	4'990
Polimedicazione	37.4 %	94	94	49.2 %	4'990	4'990
Dolore – Autovalutazione	20.3 %	82	94	13.2 %	4'480	4'990
Dolore – Valutazione esterna	9.7 %	94	94	8.9 %	4'990	4'990

Rappresentazione grafica

Indicatori medici di qualità 2021



Centro Anziani – Casa Rea

Via Mondacce 14, 6648 Minusio
TI

Forma giuridica: Impresa pubblica comunale
Strumento: RAI–RUG OPre (livelli)
Cantone: Ticino (TI)
Case di cura nel Cantone: 72

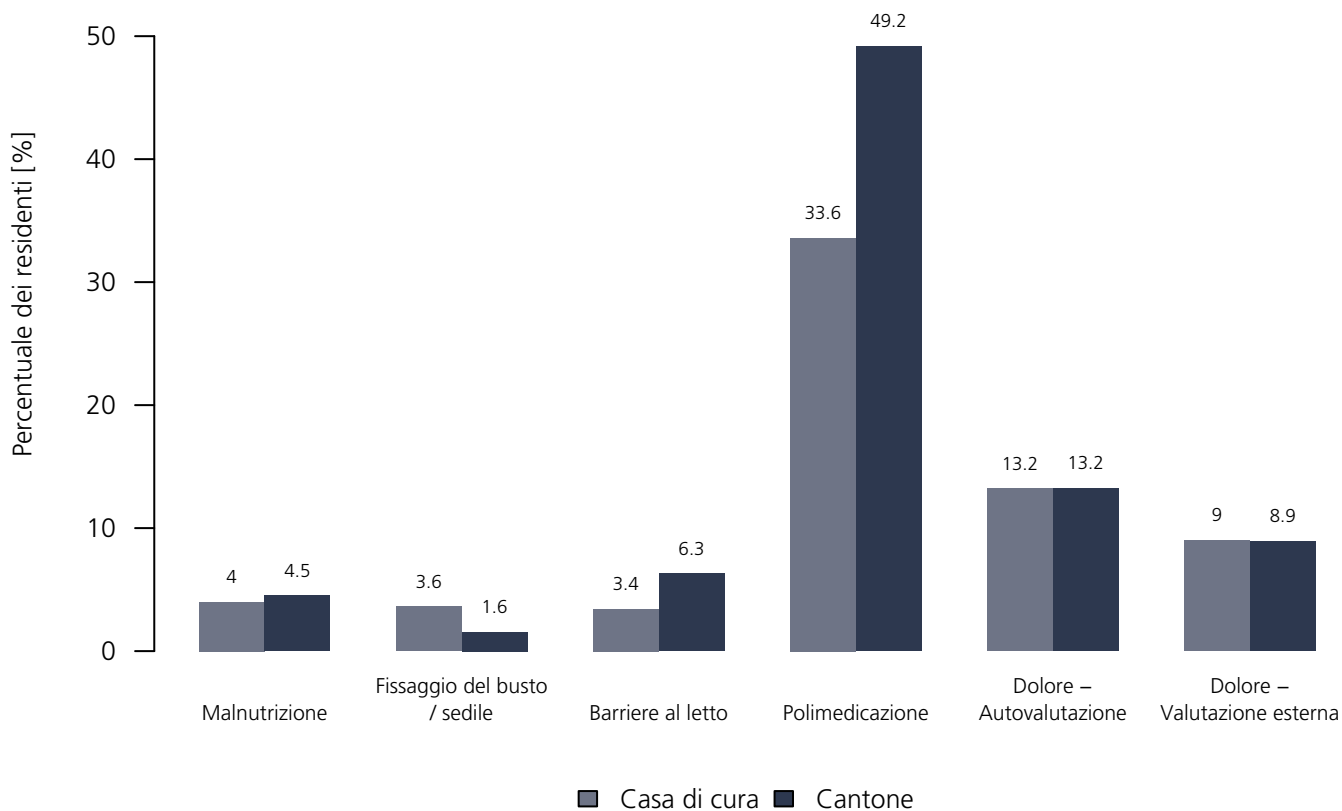
Indicatori medici di qualità 2021

Rappresentazione numerica

Indicatori	Casa di cura	NRes _{CdC}	TotaleRes _{CdC}	TI	NRes _{TI}	TotaleRes _{TI}
Malnutrizione	4.0 %	55	68	4.5 %	4'049	4'990
Fissaggio del busto / sedile	3.6 %	68	68	1.6 %	4'990	4'990
Barriere al letto	3.4 %	63	68	6.3 %	4'727	4'990
Polimedicazione	33.6 %	68	68	49.2 %	4'990	4'990
Dolore – Autovalutazione	13.2 %	59	68	13.2 %	4'480	4'990
Dolore – Valutazione esterna	9.0 %	68	68	8.9 %	4'990	4'990

Rappresentazione grafica

Indicatori medici di qualità 2021



Casa per Anziani – Comunale Balerna

Via Stazione 8A, 6828 Balerna
TI

Forma giuridica: Impresa pubblica comunale
Strumento: RAI-RUG OPre (livelli)
Cantone: Ticino (TI)
Case di cura nel Cantone: 72

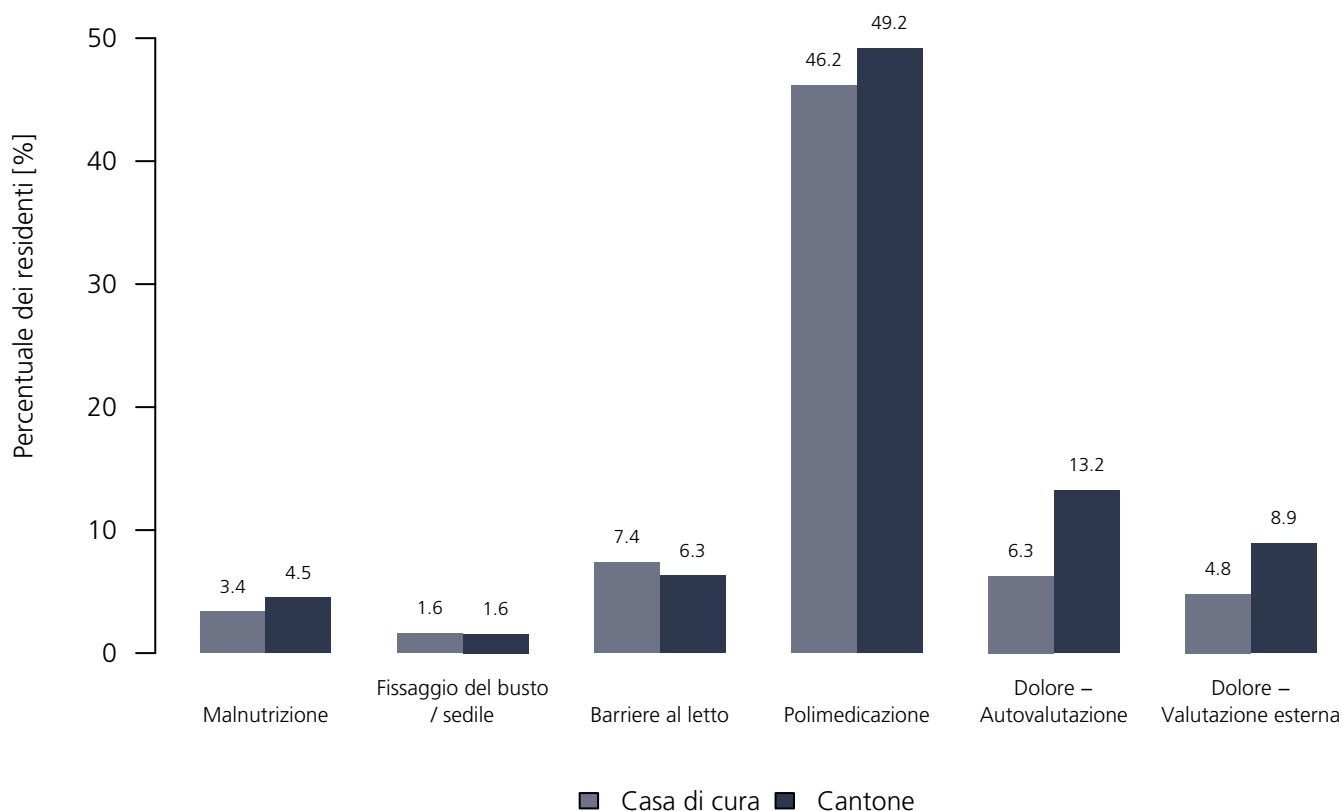
Indicatori medici di qualità 2021

Rappresentazione numerica

Indicatori	Casa di cura	NRes _{CdC}	TotaleRes _{CdC}	TI	NRes _{TI}	TotaleRes _{TI}
Malnutrizione	3.4 %	33	40	4.5 %	4'049	4'990
Fissaggio del busto / sedile	1.6 %	40	40	1.6 %	4'990	4'990
Barriere al letto	7.4 %	37	40	6.3 %	4'727	4'990
Polimedicazione	46.2 %	40	40	49.2 %	4'990	4'990
Dolore – Autovalutazione	6.3 %	39	40	13.2 %	4'480	4'990
Dolore – Valutazione esterna	4.8 %	40	40	8.9 %	4'990	4'990

Rappresentazione grafica

Indicatori medici di qualità 2021



Casa per Anziani San Carlo

Via in Selva 22, 6600 Locarno
TI

Forma giuridica: Impresa pubblica comunale
Strumento: RAI-RUG OPre (livelli)
Cantone: Ticino (TI)
Case di cura nel Cantone: 72

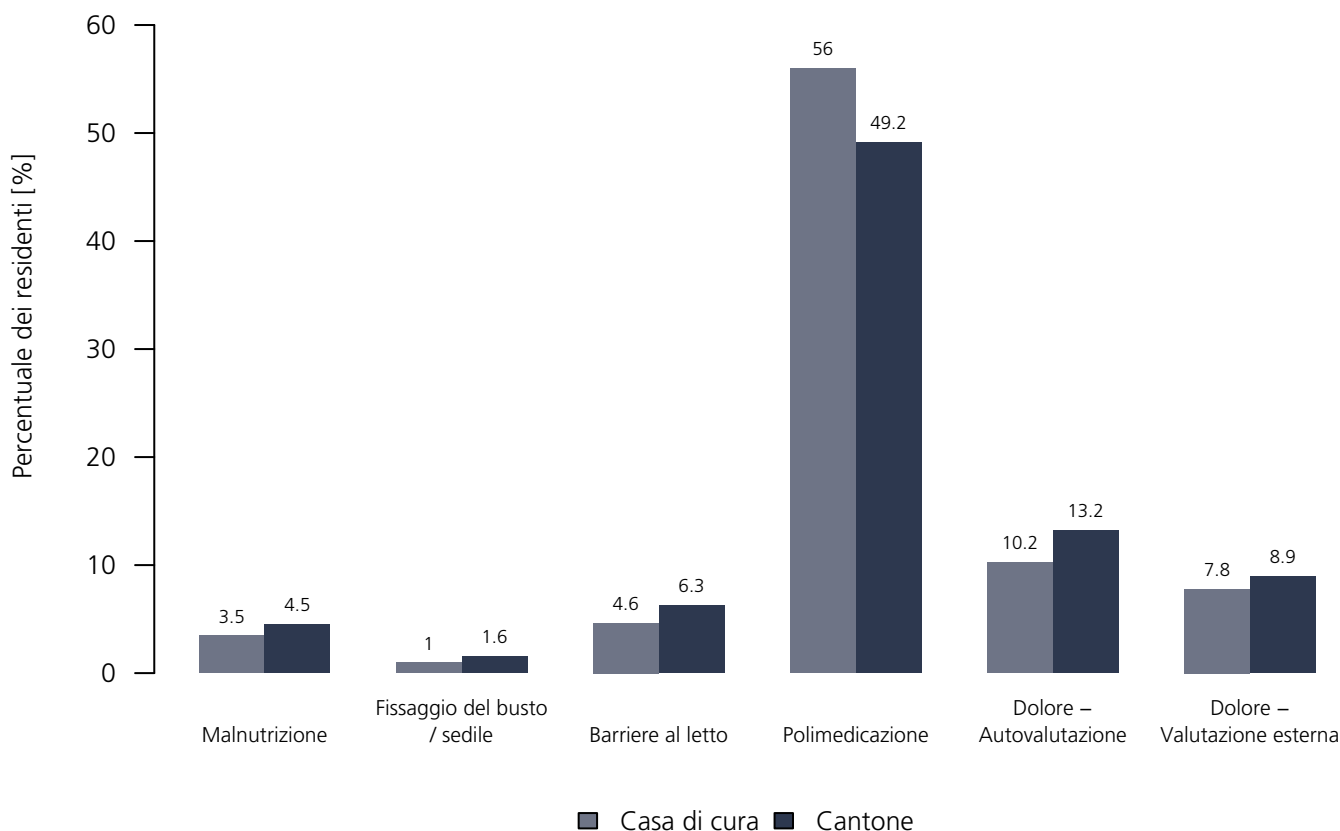
Indicatori medici di qualità 2021

Rappresentazione numerica

Indicatori	Casa di cura	NRes _{CdC}	TotaleRes _{CdC}	TI	NRes _{TI}	TotaleRes _{TI}
Malnutrizione	3.5 %	123	140	4.5 %	4'049	4'990
Fissaggio del busto / sedile	1.0 %	140	140	1.6 %	4'990	4'990
Barriere al letto	4.6 %	135	140	6.3 %	4'727	4'990
Polimedicazione	56.0 %	140	140	49.2 %	4'990	4'990
Dolore – Autovalutazione	10.2 %	122	140	13.2 %	4'480	4'990
Dolore – Valutazione esterna	7.8 %	140	140	8.9 %	4'990	4'990

Rappresentazione grafica

Indicatori medici di qualità 2021



Istituti Sociali Comunali – Residenza Gemmo

Via Canevascini 30, 6900 Lugano
TI

Forma giuridica: Istituto di diritto pubblico
Strumento: RAI–RUG OPre (livelli)
Cantone: Ticino (TI)
Case di cura nel Cantone: 72

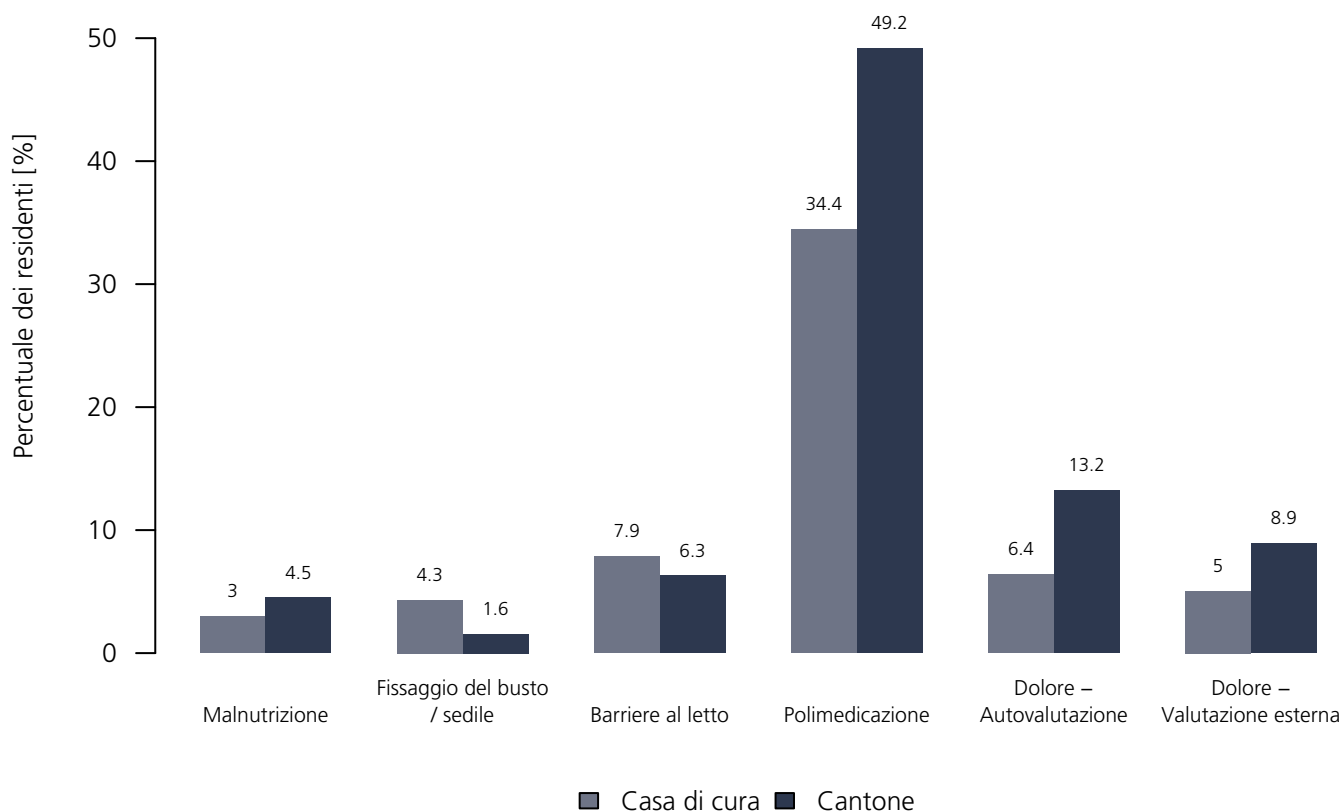
Indicatori medici di qualità 2021

Rappresentazione numerica

Indicatori	Casa di cura	NRes _{CdC}	TotaleRes _{CdC}	TI	NRes _{TI}	TotaleRes _{TI}
Malnutrizione	3.0 %	134	141	4.5 %	4'049	4'990
Fissaggio del busto / sedile	4.3 %	141	141	1.6 %	4'990	4'990
Barriere al letto	7.9 %	139	141	6.3 %	4'727	4'990
Polimedicazione	34.4 %	141	141	49.2 %	4'990	4'990
Dolore – Autovalutazione	6.4 %	115	141	13.2 %	4'480	4'990
Dolore – Valutazione esterna	5.0 %	141	141	8.9 %	4'990	4'990

Rappresentazione grafica

Indicatori medici di qualità 2021



Istituti Sociali Comunalì – Residenza al Castagneto

Via S. Giorgio 29, 6967 Castagnola
TI

Forma giuridica: Istituto di diritto pubblico
Strumento: RAI–RUG OPre (livelli)
Cantone: Ticino (TI)
Case di cura nel Cantone: 72

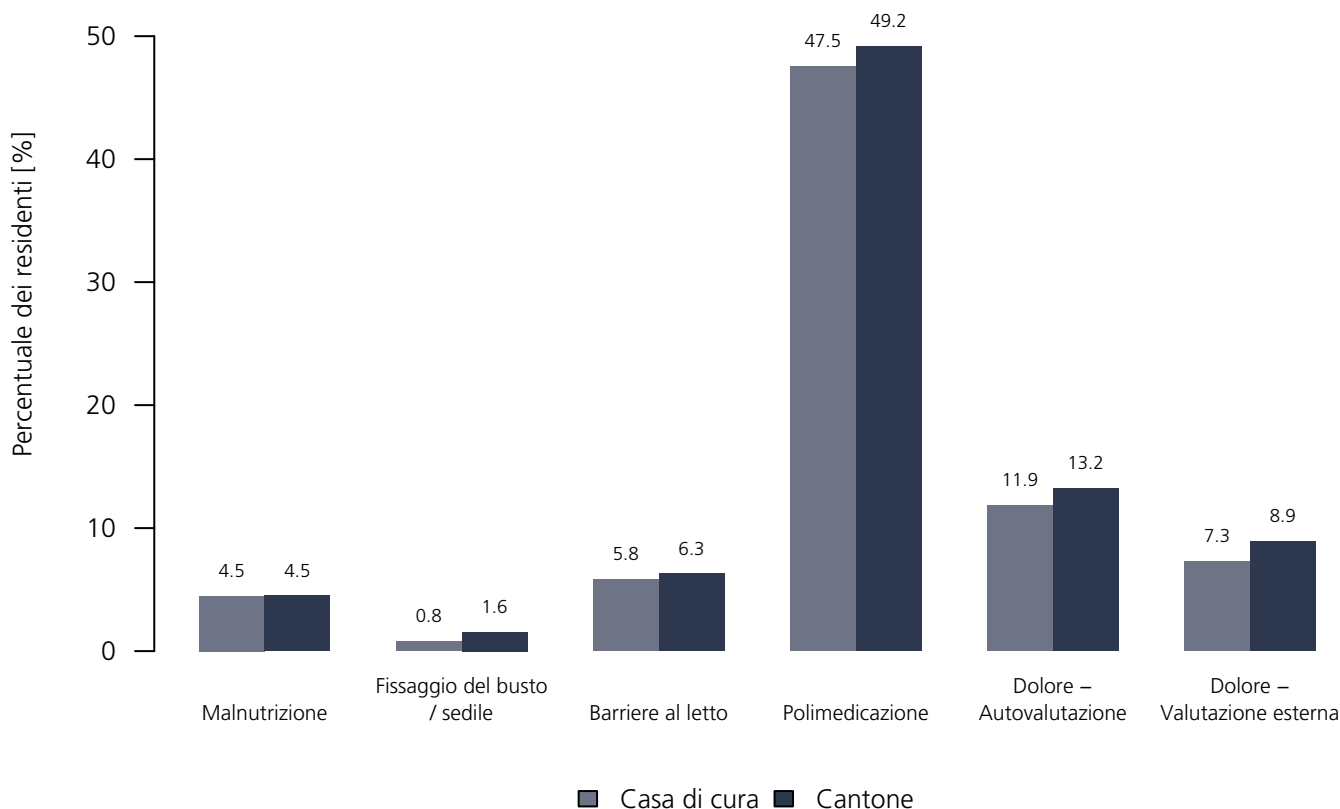
Indicatori medici di qualità 2021

Rappresentazione numerica

Indicatori	Casa di cura	NRes _{CdC}	TotaleRes _{CdC}	TI	NRes _{TI}	TotaleRes _{TI}
Malnutrizione	4.5 %	22	26	4.5 %	4'049	4'990
Fissaggio del busto / sedile	0.8 %	26	26	1.6 %	4'990	4'990
Barriere al letto	5.8 %	25	26	6.3 %	4'727	4'990
Polimedicazione	47.5 %	26	26	49.2 %	4'990	4'990
Dolore – Autovalutazione	11.9 %	23	26	13.2 %	4'480	4'990
Dolore – Valutazione esterna	7.3 %	26	26	8.9 %	4'990	4'990

Rappresentazione grafica

Indicatori medici di qualità 2021



Fondazione Guanella – Casa di Riposo Beato Guanella

Via Fontana 3, 6874 Castel S. Pietro
TI

Forma giuridica: Fondazione (art. 80 segg. CC)
Strumento: RAI–RUG OPre (livelli)
Cantone: Ticino (TI)
Case di cura nel Cantone: 72

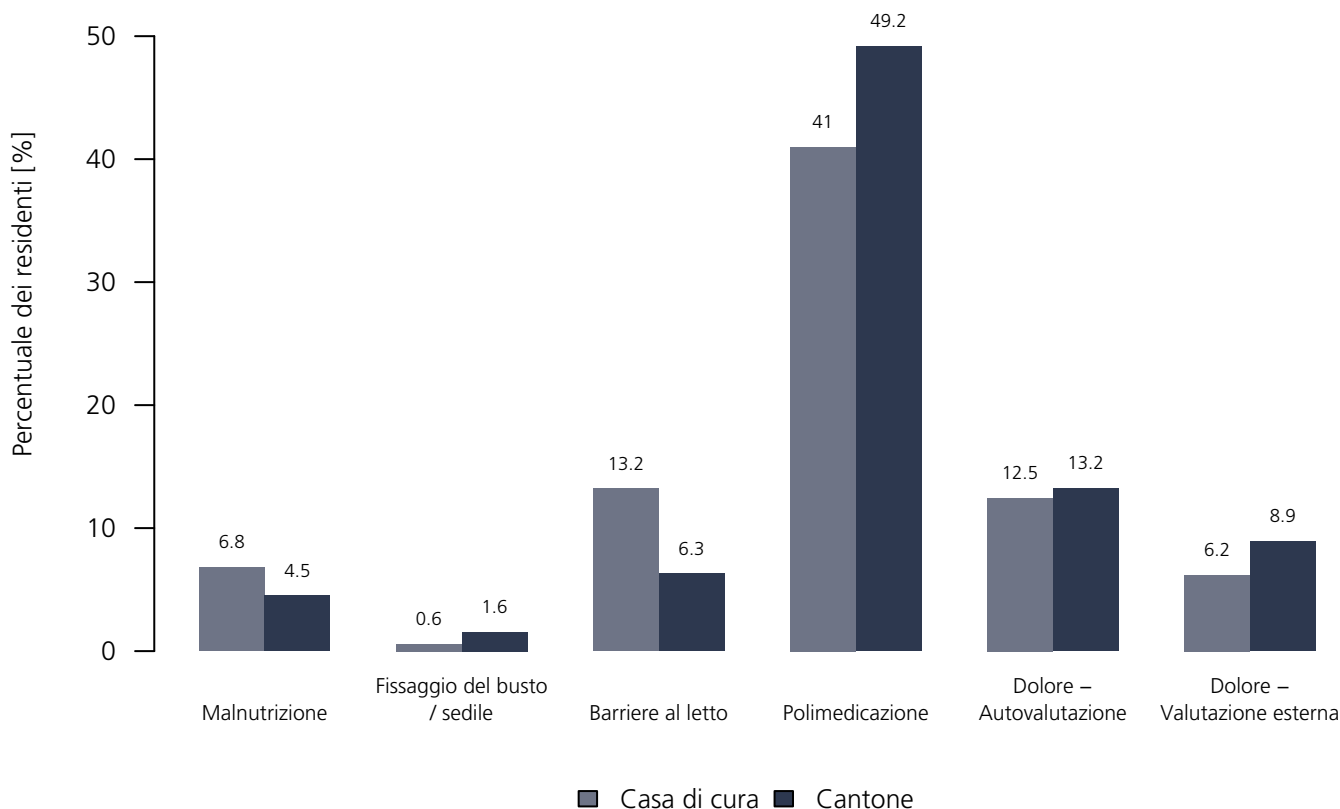
Indicatori medici di qualità 2021

Rappresentazione numerica

Indicatori	Casa di cura	NRes _{CdC}	TotaleRes _{CdC}	TI	NRes _{TI}	TotaleRes _{TI}
Malnutrizione	6.8 %	33	38	4.5 %	4'049	4'990
Fissaggio del busto / sedile	0.6 %	38	38	1.6 %	4'990	4'990
Barriere al letto	13.2 %	33	38	6.3 %	4'727	4'990
Polimedicazione	41.0 %	38	38	49.2 %	4'990	4'990
Dolore – Autovalutazione	12.5 %	37	38	13.2 %	4'480	4'990
Dolore – Valutazione esterna	6.2 %	38	38	8.9 %	4'990	4'990

Rappresentazione grafica

Indicatori medici di qualità 2021



**Istituto Leventinese per Anziani – Sede Casa
Prá Verde**

Strada del Seminario 33, 6773 Prato Leventina
TI

Forma giuridica: Impresa pubblica di una corp.
Strumento: RAI–RUG OPre (livelli)
Cantone: Ticino (TI)
Case di cura nel Cantone: 72

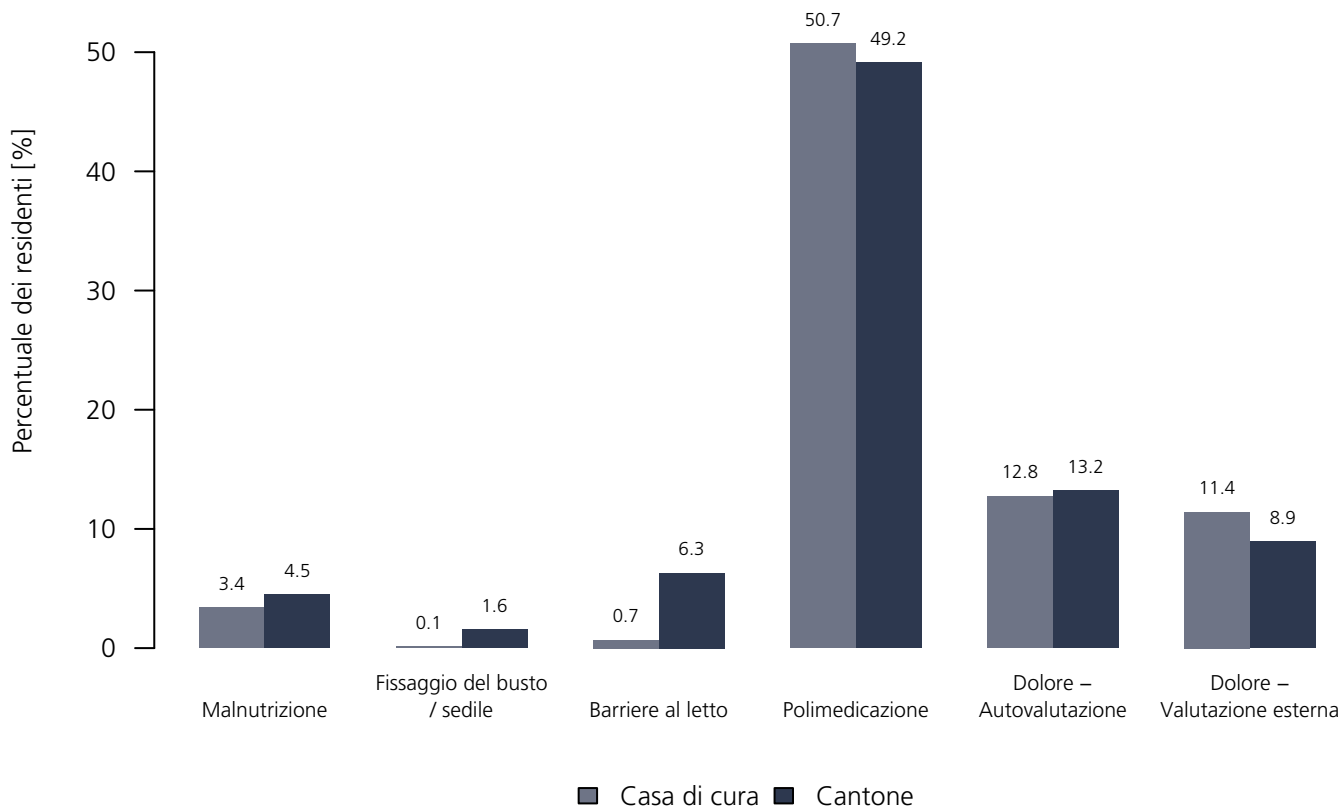
Indicatori medici di qualità 2021

Rappresentazione numerica

Indicatori	Casa di cura	NRes _{CdC}	TotaleRes _{CdC}	TI	NRes _{TI}	TotaleRes _{TI}
Malnutrizione	3.4 %	42	59	4.5 %	4'049	4'990
Fissaggio del busto / sedile	0.1 %	59	59	1.6 %	4'990	4'990
Barriere al letto	0.7 %	56	59	6.3 %	4'727	4'990
Polimedicazione	50.7 %	59	59	49.2 %	4'990	4'990
Dolore – Autovalutazione	12.8 %	59	59	13.2 %	4'480	4'990
Dolore – Valutazione esterna	11.4 %	59	59	8.9 %	4'990	4'990

Rappresentazione grafica

Indicatori medici di qualità 2021



Casa Carmelo Santa Teresa

Via Contra 52, 6645 Brione Sopra Minusio
TI

Forma giuridica: Associazione
Strumento: RAI-RUG OPre (livelli)
Cantone: Ticino (TI)
Case di cura nel Cantone: 72

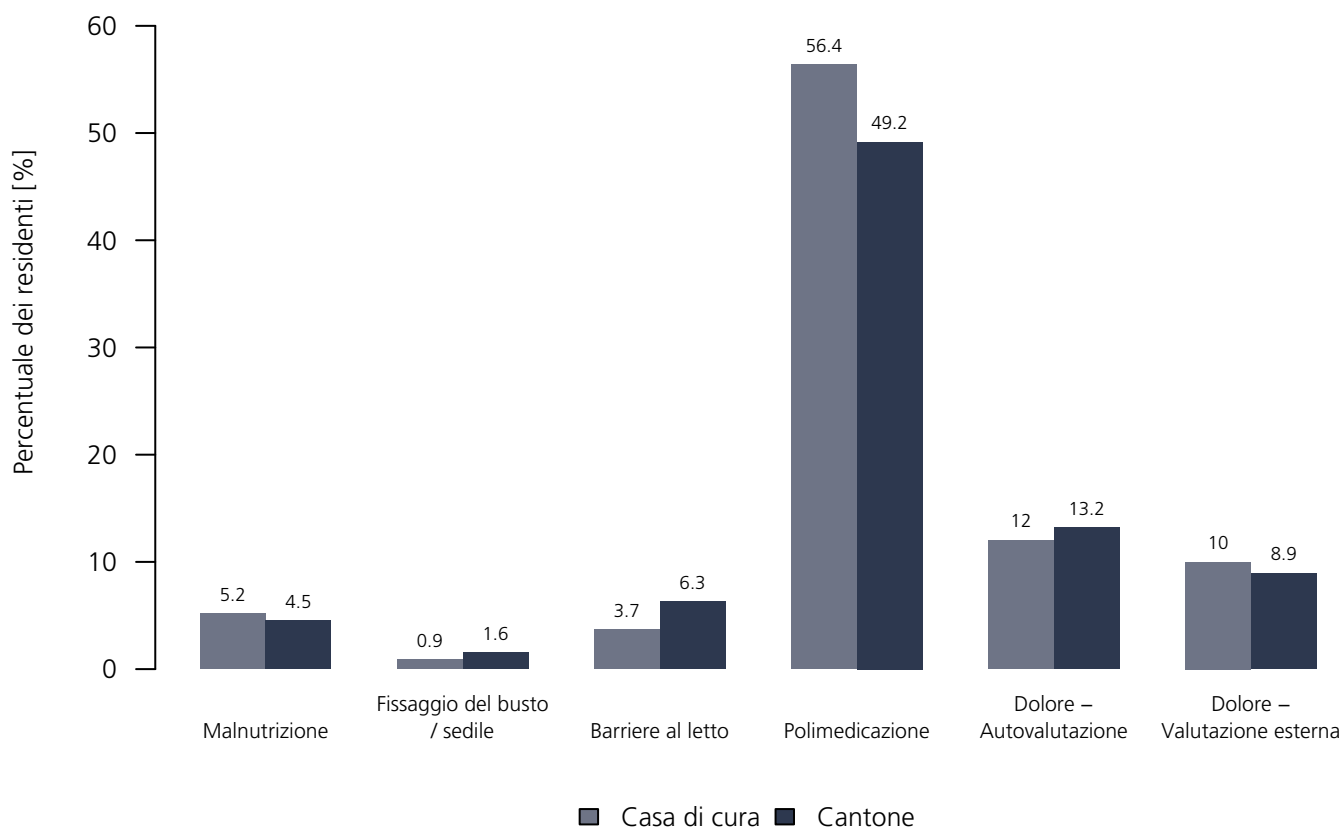
Indicatori medici di qualità 2021

Rappresentazione numerica

Indicatori	Casa di cura	NRes _{CdC}	TotaleRes _{CdC}	TI	NRes _{TI}	TotaleRes _{TI}
Malnutrizione	5.2 %	33	33	4.5 %	4'049	4'990
Fissaggio del busto / sedile	0.9 %	33	33	1.6 %	4'990	4'990
Barriere al letto	3.7 %	31	33	6.3 %	4'727	4'990
Polimedicazione	56.4 %	33	33	49.2 %	4'990	4'990
Dolore – Autovalutazione	12.0 %	30	33	13.2 %	4'480	4'990
Dolore – Valutazione esterna	10.0 %	33	33	8.9 %	4'990	4'990

Rappresentazione grafica

Indicatori medici di qualità 2021



Tertianum AG – Tertianum Turrìta

Via San Gottardo 99A, 6500 Bellinzona
TI

Forma giuridica: Società anonima
Strumento: RAI–RUG OPre (livelli)
Cantone: Ticino (TI)
Case di cura nel Cantone: 72

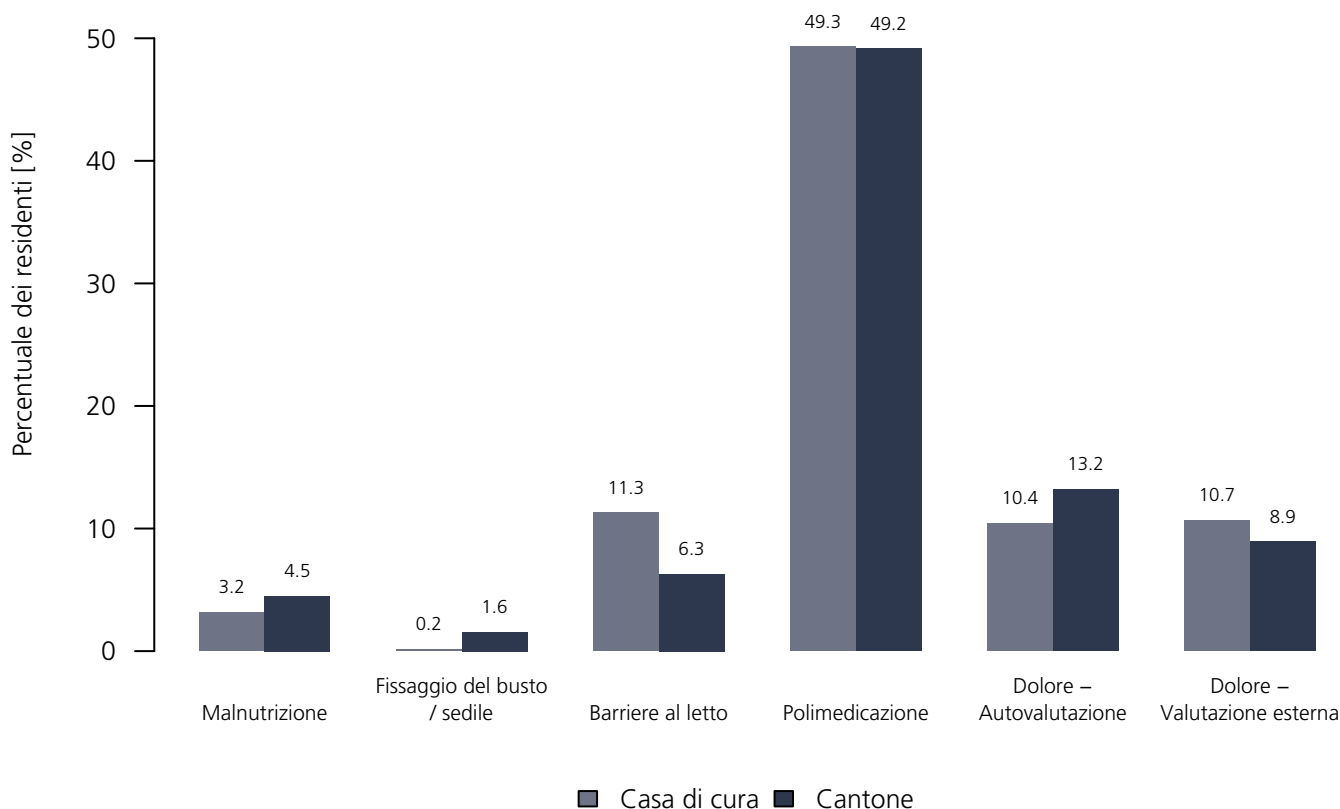
Indicatori medici di qualità 2021

Rappresentazione numerica

Indicatori	Casa di cura	NRes _{CdC}	TotaleRes _{CdC}	TI	NRes _{TI}	TotaleRes _{TI}
Malnutrizione	3.2 %	39	46	4.5 %	4'049	4'990
Fissaggio del busto / sedile	0.2 %	46	46	1.6 %	4'990	4'990
Barriere al letto	11.3 %	45	46	6.3 %	4'727	4'990
Polimedicazione	49.3 %	46	46	49.2 %	4'990	4'990
Dolore – Autovalutazione	10.4 %	46	46	13.2 %	4'480	4'990
Dolore – Valutazione esterna	10.7 %	46	46	8.9 %	4'990	4'990

Rappresentazione grafica

Indicatori medici di qualità 2021



Tertianum AG – Tertianum al Vigneto

Via San Gottardo 25, 6598 Tenero–Contra
TI

Forma giuridica: Società anonima
Strumento: RAI–RUG OPre (livelli)
Cantone: Ticino (TI)
Case di cura nel Cantone: 72

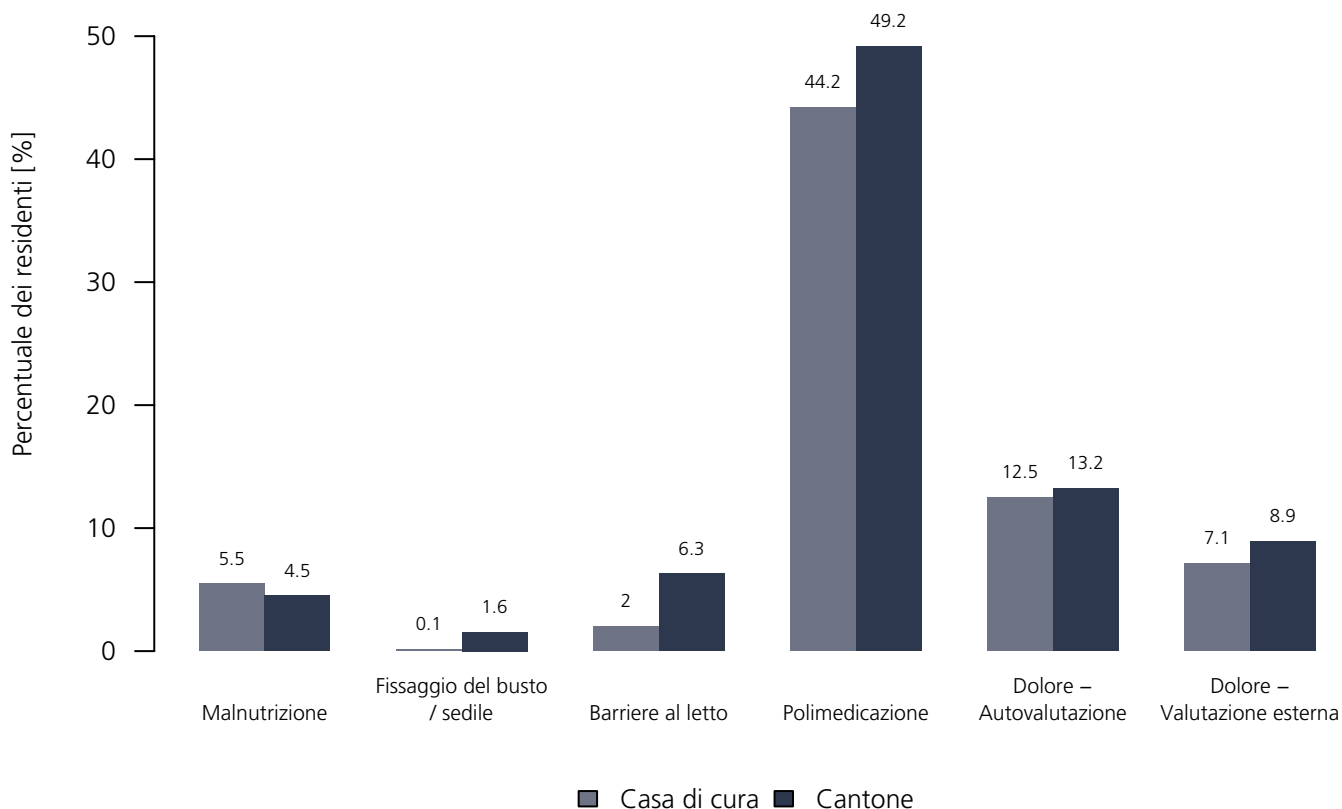
Indicatori medici di qualità 2021

Rappresentazione numerica

Indicatori	Casa di cura	NRes _{CdC}	TotaleRes _{CdC}	TI	NRes _{TI}	TotaleRes _{TI}
Malnutrizione	5.5 %	35	46	4.5 %	4'049	4'990
Fissaggio del busto / sedile	0.1 %	46	46	1.6 %	4'990	4'990
Barriere al letto	2.0 %	42	46	6.3 %	4'727	4'990
Polimedicazione	44.2 %	46	46	49.2 %	4'990	4'990
Dolore – Autovalutazione	12.5 %	42	46	13.2 %	4'480	4'990
Dolore – Valutazione esterna	7.1 %	46	46	8.9 %	4'990	4'990

Rappresentazione grafica

Indicatori medici di qualità 2021



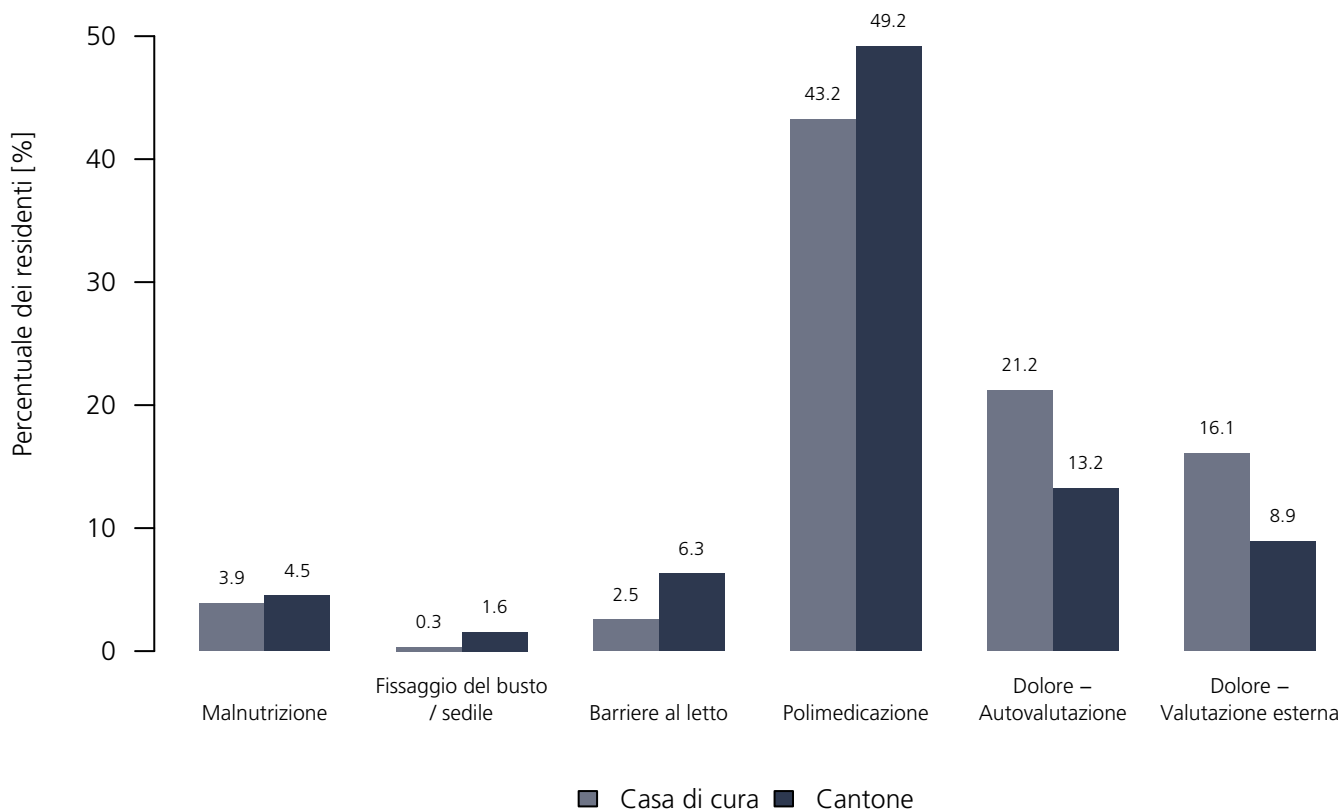
Indicatori medici di qualità 2021

Rappresentazione numerica

Indicatori	Casa di cura	NRes _{CdC}	TotaleRes _{CdC}	TI	NRes _{TI}	TotaleRes _{TI}
Malnutrizione	3.9 %	66	79	4.5 %	4'049	4'990
Fissaggio del busto / sedile	0.3 %	79	79	1.6 %	4'990	4'990
Barriere al letto	2.5 %	74	79	6.3 %	4'727	4'990
Polimedicazione	43.2 %	79	79	49.2 %	4'990	4'990
Dolore – Autovalutazione	21.2 %	67	79	13.2 %	4'480	4'990
Dolore – Valutazione esterna	16.1 %	79	79	8.9 %	4'990	4'990

Rappresentazione grafica

Indicatori medici di qualità 2021



Seniorenzentrum Oberes Reustal

Gotthardstrasse 33, 6484 Wassen
UR

Rechtsform: Stiftung (Art. 80 ff. ZGB)
Instrument: BESA Minuten KLV
Kanton: Uri (UR)
Anzahl Heime im Kanton: 9

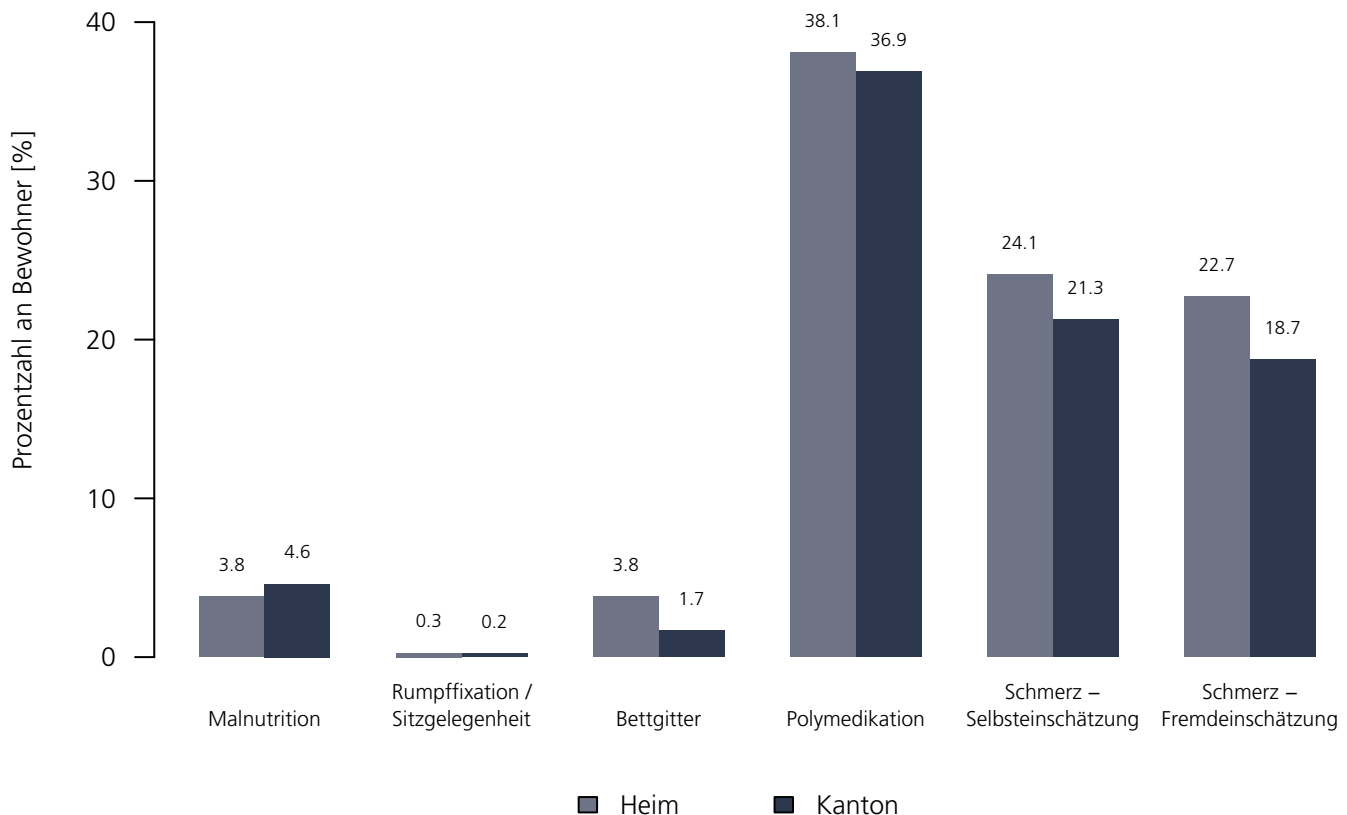
Medizinische Qualitätsindikatoren 2021

Numerische Darstellung

Indikatoren	Heim	NBew _{Heim}	TotalBew _{Heim}	UR	NBew _{UR}	TotalBew _{UR}
Malnutrition	3.8 %	32	38	4.6 %	486	601
Rumpffixation / Sitzgelegenheit	0.3 %	38	38	0.2 %	601	601
Bettgitter	3.8 %	34	38	1.7 %	546	601
Polymedikation	38.1 %	38	38	36.9 %	601	601
Schmerz – Selbsteinschätzung	24.1 %	34	38	21.3 %	547	601
Schmerz – Fremdeinschätzung	22.7 %	38	38	18.7 %	601	601

Grafische Darstellung

Medizinische Qualitätsindikatoren 2021



Regionales Alters- und Pflegeheim Gosmergärtä

Gosmergasse, 6463 Bürglen
UR

Rechtsform: Öffentl.-rechtl. Körperschaft
Instrument: BESA Minuten KLV
Kanton: Uri (UR)
Anzahl Heime im Kanton: 9

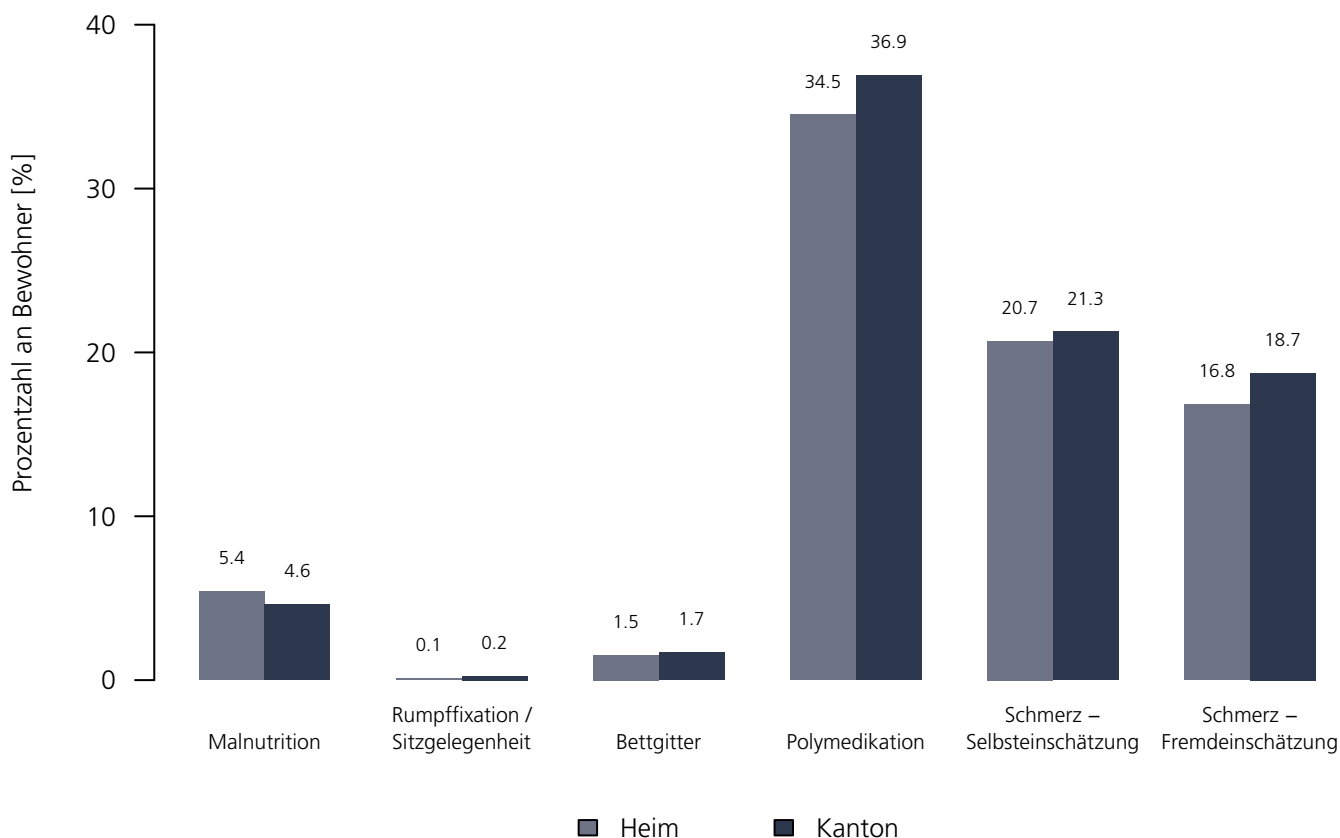
Medizinische Qualitätsindikatoren 2021

Numerische Darstellung

Indikatoren	Heim	NBew _{Heim}	TotalBew _{Heim}	UR	NBew _{UR}	TotalBew _{UR}
Malnutrition	5.4 %	67	74	4.6 %	486	601
Rumpffixation / Sitzgelegenheit	0.1 %	74	74	0.2 %	601	601
Bettgitter	1.5 %	62	74	1.7 %	546	601
Polymedikation	34.5 %	74	74	36.9 %	601	601
Schmerz – Selbsteinschätzung	20.7 %	74	74	21.3 %	547	601
Schmerz – Fremdeinschätzung	16.8 %	74	74	18.7 %	601	601

Grafische Darstellung

Medizinische Qualitätsindikatoren 2021



Stiftung Pflegzentrum Urnersee

Axenstrasse 60, 6454 Flüelen
UR

Rechtsform: Stiftung (Art. 80 ff. ZGB)
Instrument: BESA Minuten KLV
Kanton: Uri (UR)
Anzahl Heime im Kanton: 9

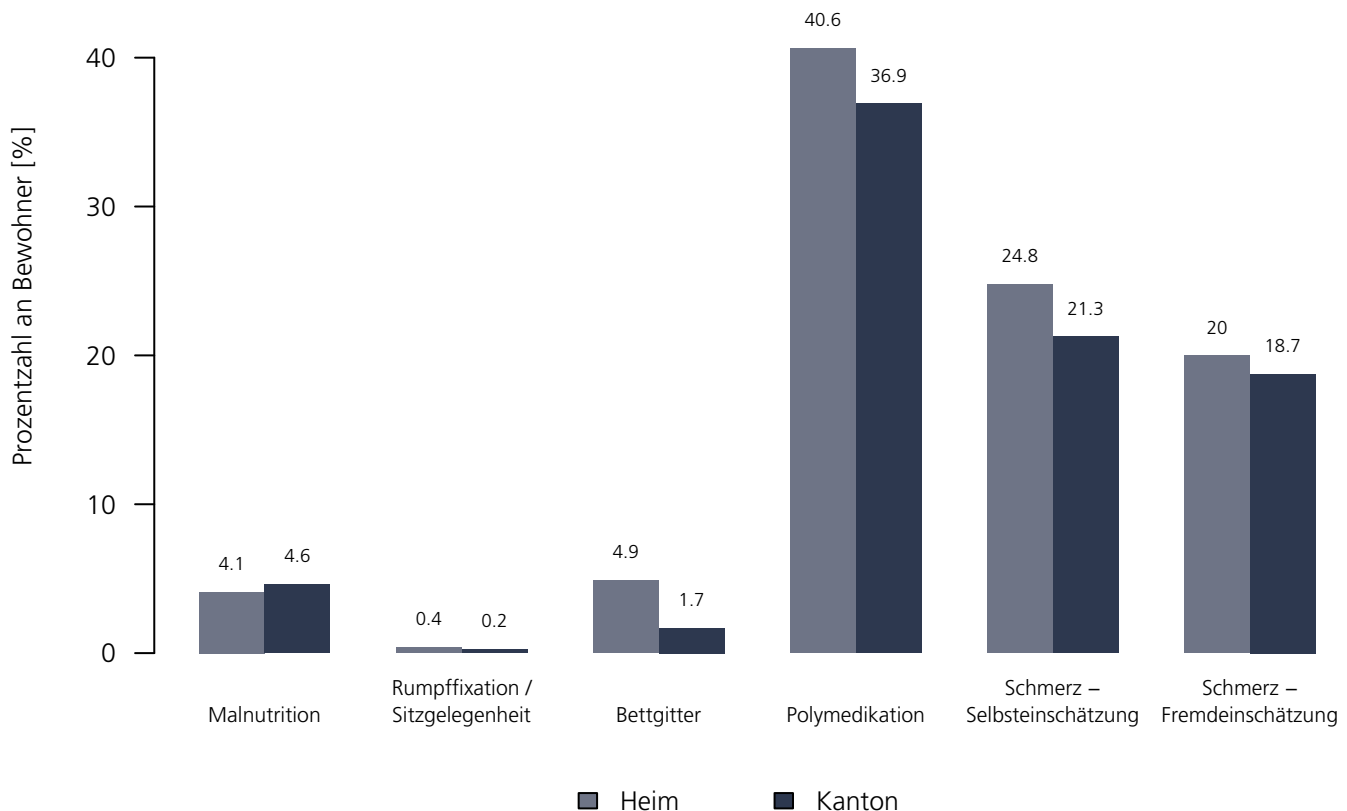
Medizinische Qualitätsindikatoren 2021

Numerische Darstellung

Indikatoren	Heim	NBew _{Heim}	TotalBew _{Heim}	UR	NBew _{UR}	TotalBew _{UR}
Malnutrition	4.1 %	58	66	4.6 %	486	601
Rumpffixation / Sitzgelegenheit	0.4 %	66	66	0.2 %	601	601
Bettgitter	4.9 %	59	66	1.7 %	546	601
Polymedikation	40.6 %	66	66	36.9 %	601	601
Schmerz – Selbsteinschätzung	24.8 %	65	66	21.3 %	547	601
Schmerz – Fremdeinschätzung	20.0 %	66	66	18.7 %	601	601

Grafische Darstellung

Medizinische Qualitätsindikatoren 2021



Senioren- und Gesundheitszentrum

Gotthardstrasse 24, 6490 Andermatt
UR

Rechtsform: Stiftung (Art. 80 ff. ZGB)
Instrument: RAI-RUG KLV (Stufen)
Kanton: Uri (UR)
Anzahl Heime im Kanton: 9

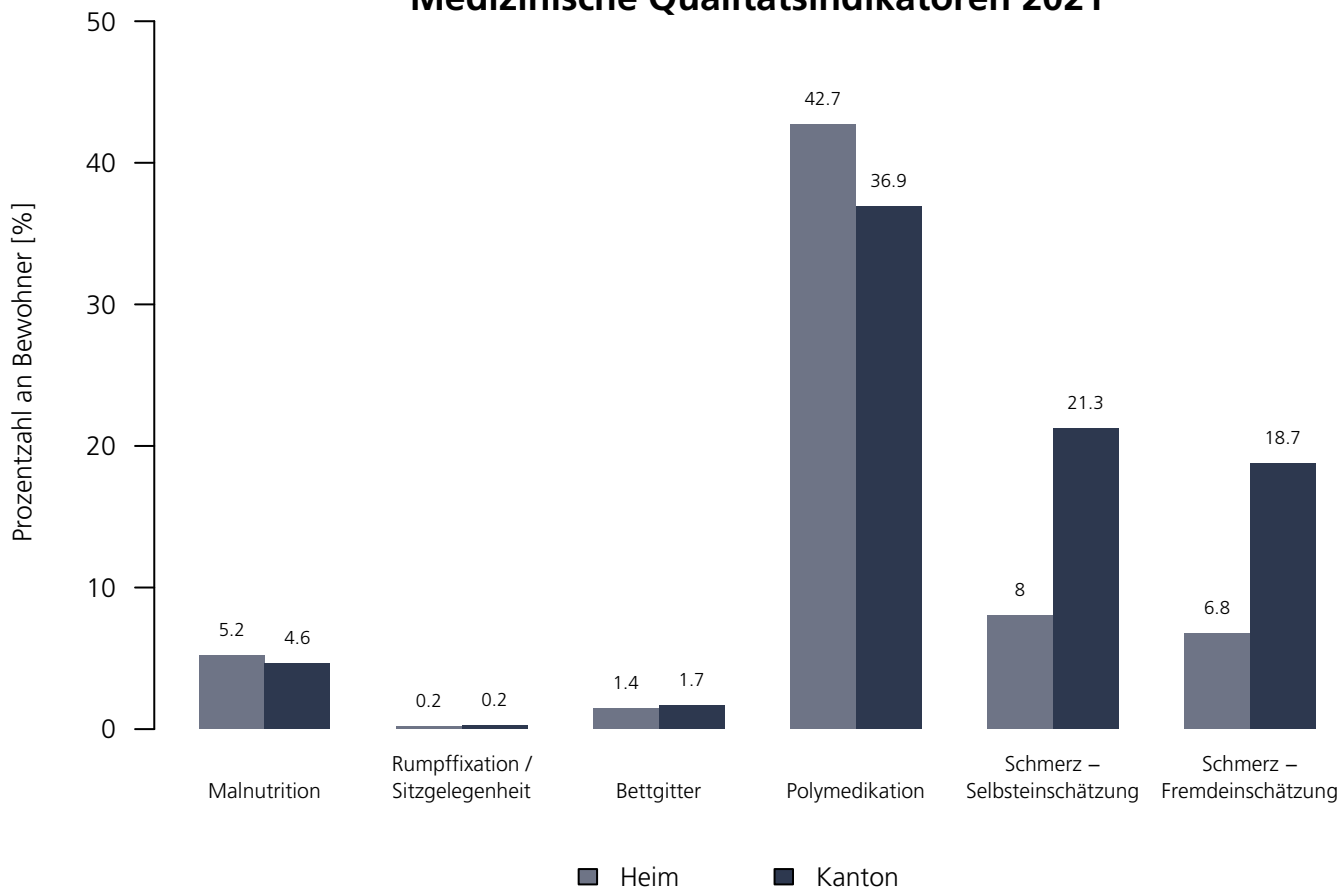
Medizinische Qualitätsindikatoren 2021

Numerische Darstellung

Indikatoren	Heim	NBew _{Heim}	TotalBew _{Heim}	UR	NBew _{UR}	TotalBew _{UR}
Malnutrition	5.2 %	30	39	4.6 %	486	601
Rumpffixation / Sitzgelegenheit	0.2 %	39	39	0.2 %	601	601
Bettgitter	1.4 %	37	39	1.7 %	546	601
Polymedikation	42.7 %	39	39	36.9 %	601	601
Schmerz – Selbsteinschätzung	8.0 %	38	39	21.3 %	547	601
Schmerz – Fremdeinschätzung	6.8 %	39	39	18.7 %	601	601

Grafische Darstellung

Medizinische Qualitätsindikatoren 2021



Alters- und Pflegeheim Rosenberg

Rosenbergweg 8, 6460 Altdorf
UR

Rechtsform: Institut des öffentl. Rechts
Instrument: BESA Minuten KLV
Kanton: Uri (UR)
Anzahl Heime im Kanton: 9

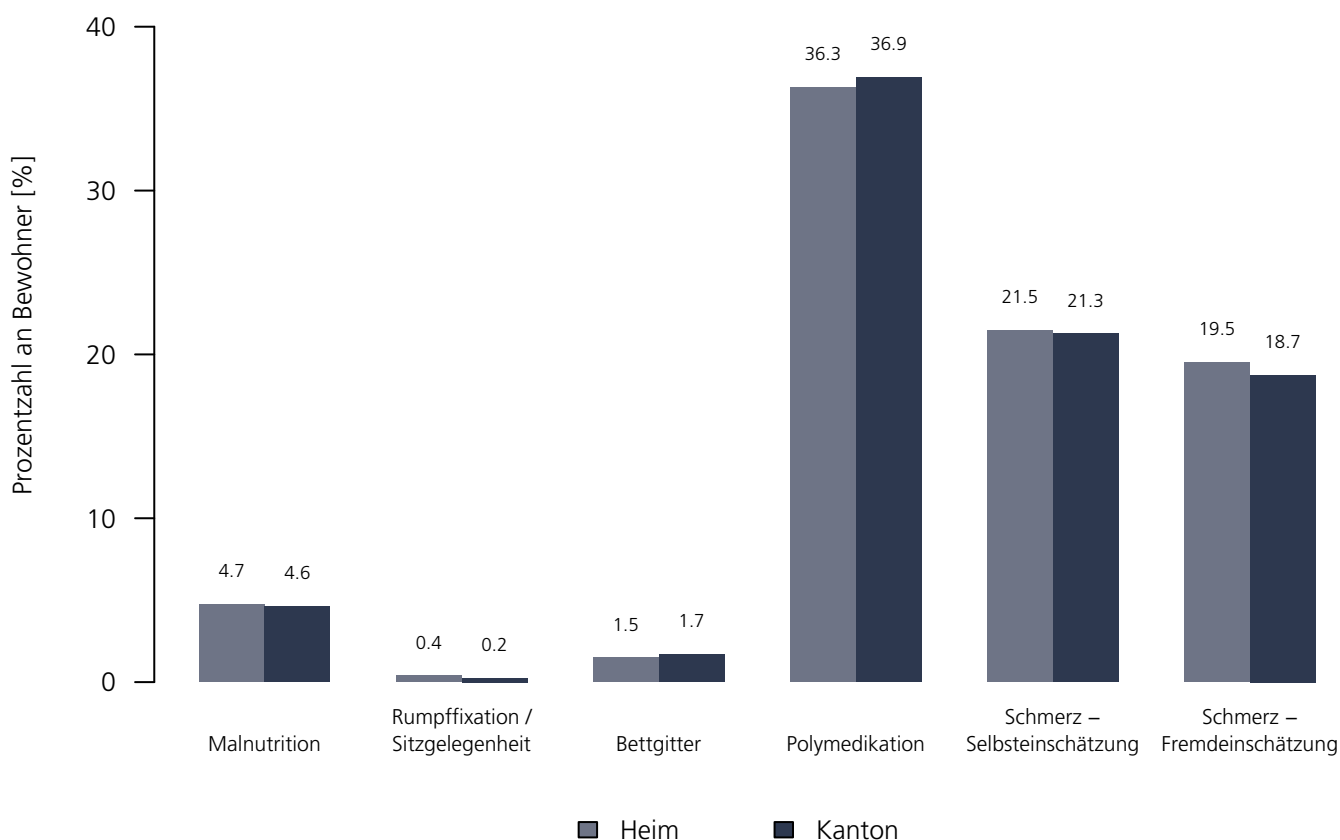
Medizinische Qualitätsindikatoren 2021

Numerische Darstellung

Indikatoren	Heim	NBew _{Heim}	TotalBew _{Heim}	UR	NBew _{UR}	TotalBew _{UR}
Malnutrition	4.7 %	106	131	4.6 %	486	601
Rumpffixation / Sitzgelegenheit	0.4 %	131	131	0.2 %	601	601
Bettgitter	1.5 %	127	131	1.7 %	546	601
Polymedikation	36.3 %	131	131	36.9 %	601	601
Schmerz – Selbsteinschätzung	21.5 %	126	131	21.3 %	547	601
Schmerz – Fremdeinschätzung	19.5 %	131	131	18.7 %	601	601

Grafische Darstellung

Medizinische Qualitätsindikatoren 2021



Seerose – Begleitet Sein im Alter

Dorfstrasse 47, 6454 Flüelen
UR

Rechtsform: Öffentl.–rechtl. Körperschaft
Instrument: BESA Minuten KLV
Kanton: Uri (UR)
Anzahl Heime im Kanton: 9

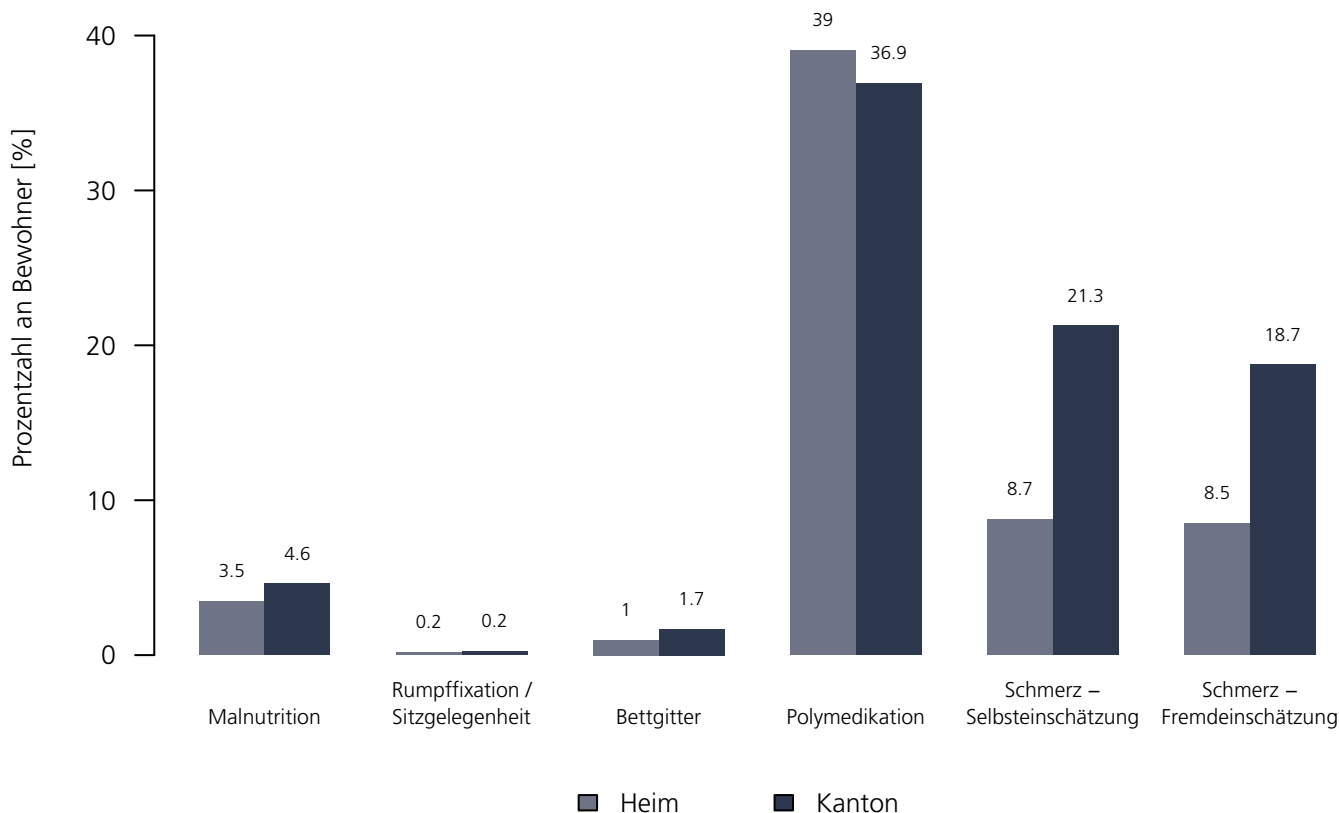
Medizinische Qualitätsindikatoren 2021

Numerische Darstellung

Indikatoren	Heim	NBew _{Heim}	TotalBew _{Heim}	UR	NBew _{UR}	TotalBew _{UR}
Malnutrition	3.5 %	31	41	4.6 %	486	601
Rumpffixation / Sitzgelegenheit	0.2 %	41	41	0.2 %	601	601
Bettgitter	1.0 %	37	41	1.7 %	546	601
Polymedikation	39.0 %	41	41	36.9 %	601	601
Schmerz – Selbsteinschätzung	8.7 %	37	41	21.3 %	547	601
Schmerz – Fremdeinschätzung	8.5 %	41	41	18.7 %	601	601

Grafische Darstellung

Medizinische Qualitätsindikatoren 2021



Pflegewohngruppe Höfli

Höfligasse 7, 6460 Altdorf
UR

Rechtsform: Stiftung (Art. 80 ff. ZGB)
Instrument: BESA Minuten KLV
Kanton: Uri (UR)
Anzahl Heime im Kanton: 9

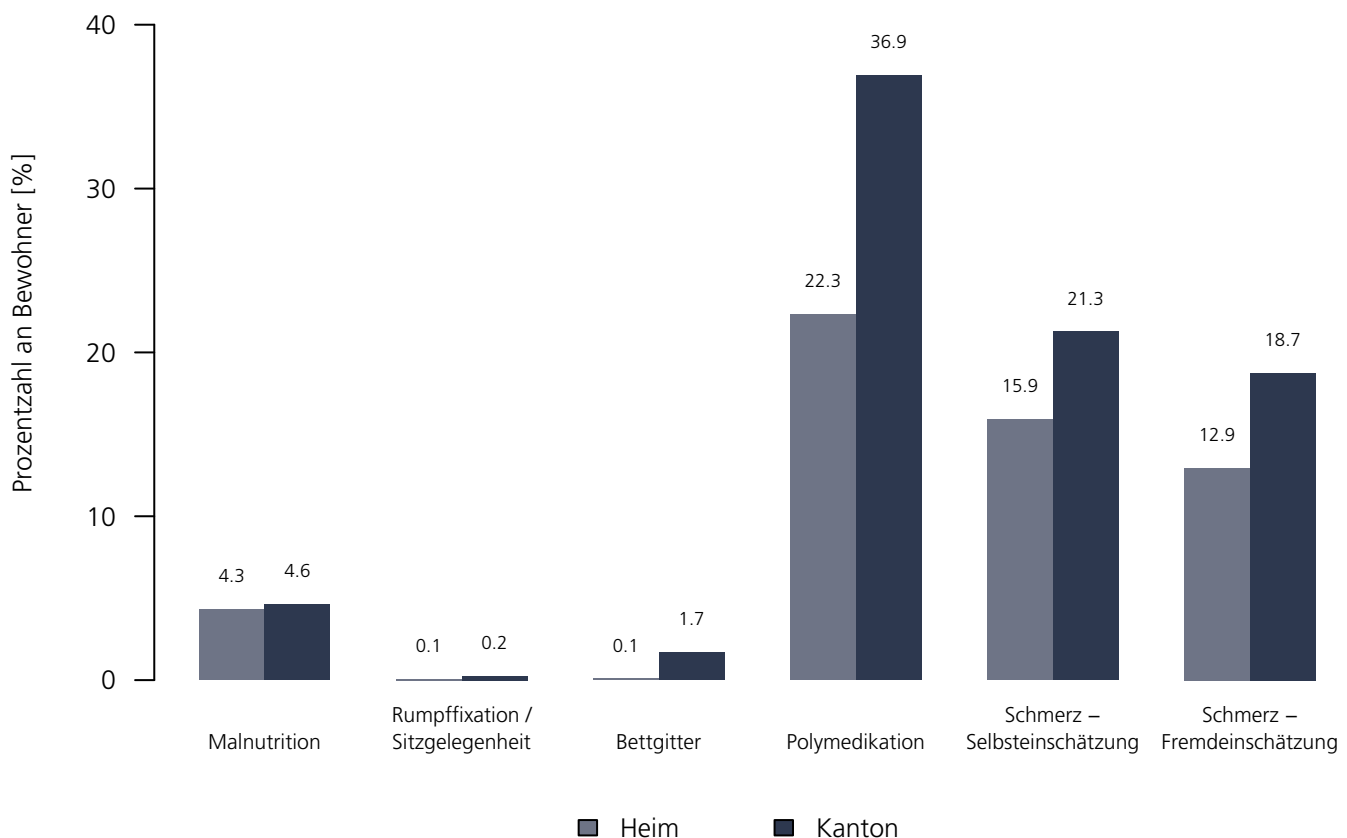
Medizinische Qualitätsindikatoren 2021

Numerische Darstellung

Indikatoren	Heim	NBew _{Heim}	TotalBew _{Heim}	UR	NBew _{UR}	TotalBew _{UR}
Malnutrition	4.3 %	5	27	4.6 %	486	601
Rumpffixation / Sitzgelegenheit	0.1 %	27	27	0.2 %	601	601
Bettgitter	0.1 %	27	27	1.7 %	546	601
Polymedikation	22.3 %	27	27	36.9 %	601	601
Schmerz – Selbsteinschätzung	15.9 %	4	27	21.3 %	547	601
Schmerz – Fremdeinschätzung	12.9 %	27	27	18.7 %	601	601

Grafische Darstellung

Medizinische Qualitätsindikatoren 2021



Spannort – Wohnen, Begleiten, Pflegen

Spannortweg 2, 6472 Erstfeld
UR

Rechtsform: Öffentl.–rechtl. Körperschaft
Instrument: BESA Minuten KLV
Kanton: Uri (UR)
Anzahl Heime im Kanton: 9

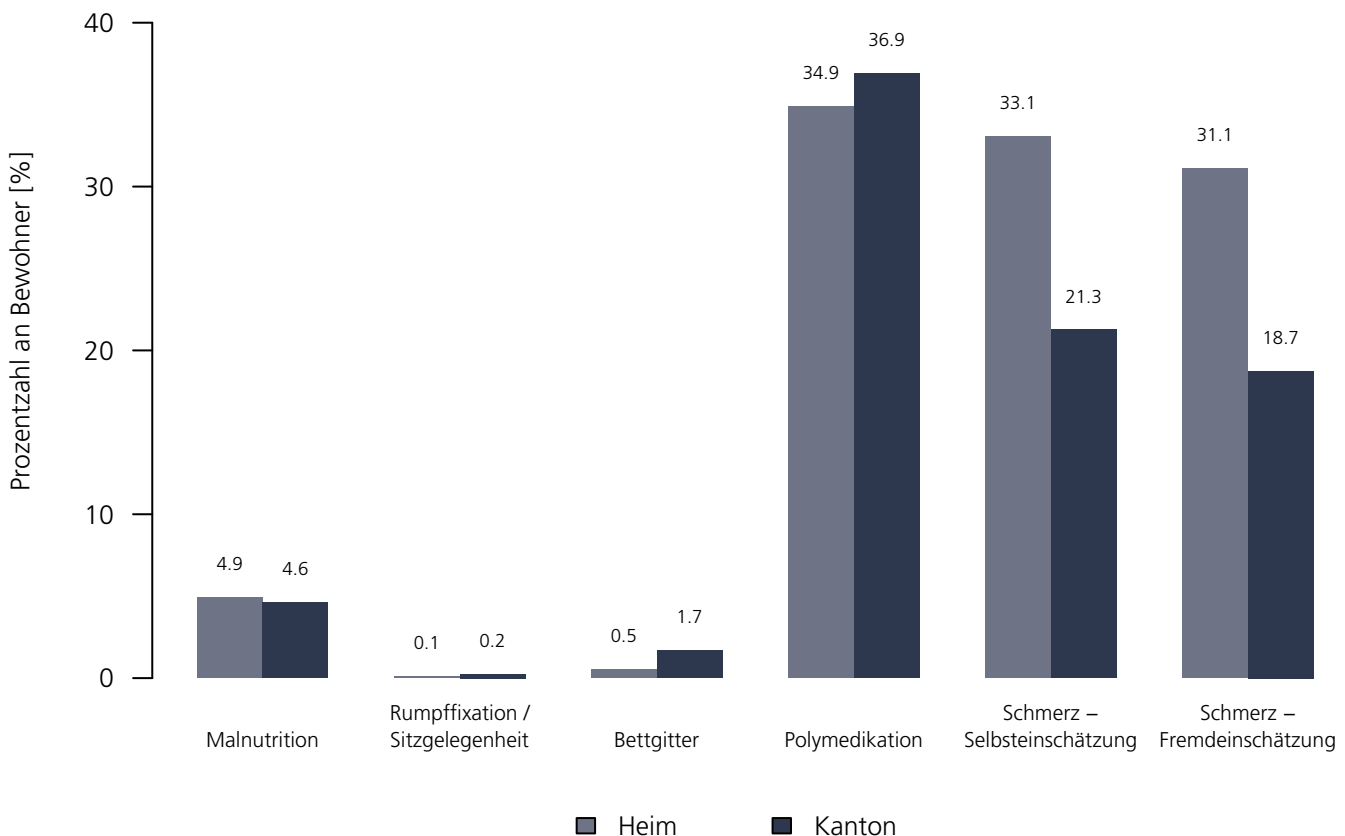
Medizinische Qualitätsindikatoren 2021

Numerische Darstellung

Indikatoren	Heim	NBew _{Heim}	TotalBew _{Heim}	UR	NBew _{UR}	TotalBew _{UR}
Malnutrition	4.9 %	74	92	4.6 %	486	601
Rumpffixation / Sitzgelegenheit	0.1 %	92	92	0.2 %	601	601
Bettgitter	0.5 %	79	92	1.7 %	546	601
Polymedikation	34.9 %	92	92	36.9 %	601	601
Schmerz – Selbsteinschätzung	33.1 %	77	92	21.3 %	547	601
Schmerz – Fremdeinschätzung	31.1 %	92	92	18.7 %	601	601

Grafische Darstellung

Medizinische Qualitätsindikatoren 2021



Alters- und Pflegeheim Rüttigarten

Rüttistrasse 53, 6467 Schattdorf
UR

Rechtsform: Öffentl. Unternehmen Gemeinde
Instrument: BESA Minuten KLV
Kanton: Uri (UR)
Anzahl Heime im Kanton: 9

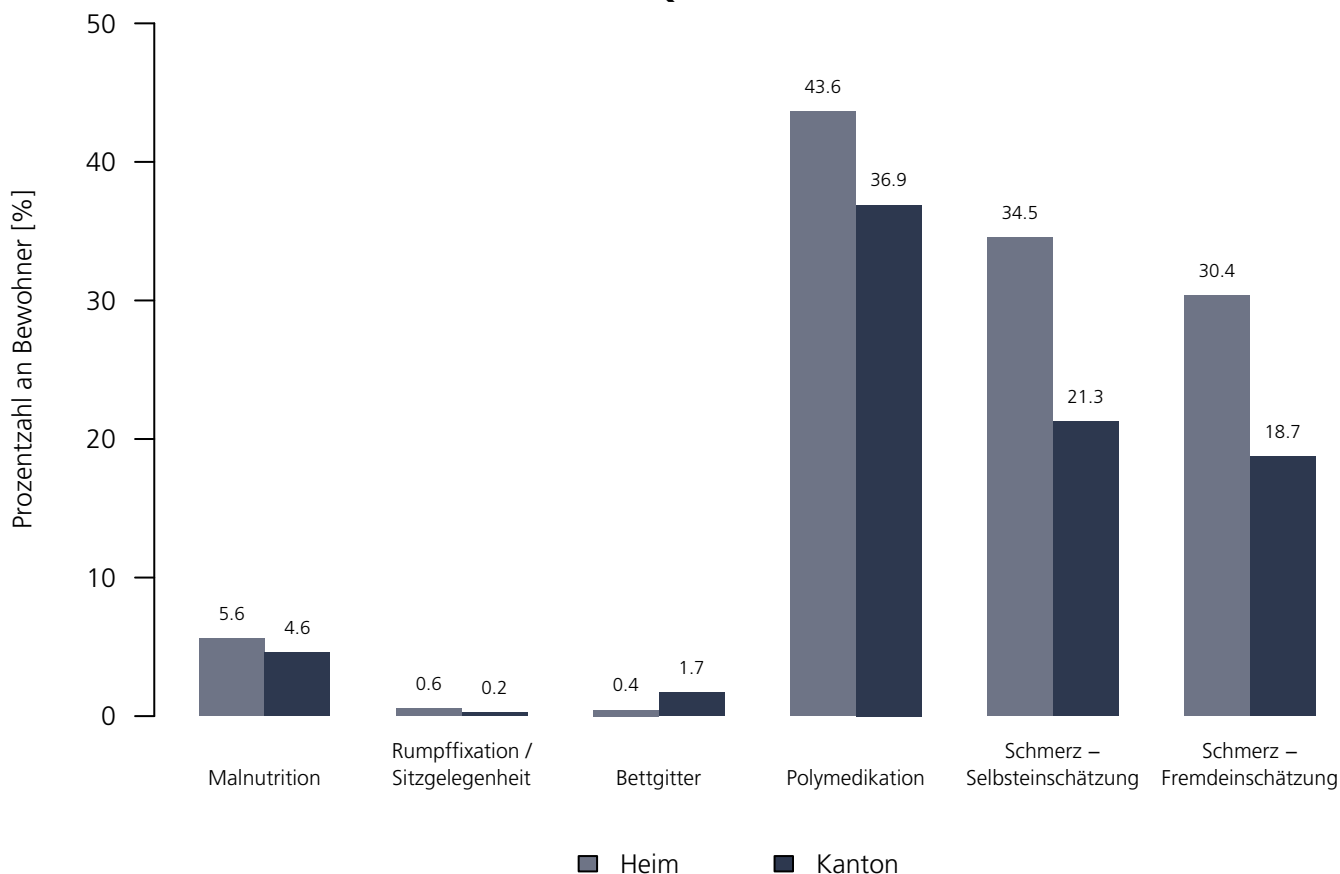
Medizinische Qualitätsindikatoren 2021

Numerische Darstellung

Indikatoren	Heim	NBew _{Heim}	TotalBew _{Heim}	UR	NBew _{UR}	TotalBew _{UR}
Malnutrition	5.6 %	83	93	4.6 %	486	601
Rumpffixation / Sitzgelegenheit	0.6 %	93	93	0.2 %	601	601
Bettgitter	0.4 %	84	93	1.7 %	546	601
Polymedikation	43.6 %	93	93	36.9 %	601	601
Schmerz – Selbsteinschätzung	34.5 %	92	93	21.3 %	547	601
Schmerz – Fremdeinschätzung	30.4 %	93	93	18.7 %	601	601

Grafische Darstellung

Medizinische Qualitätsindikatoren 2021



EPSM La Rochelle – Fondation de la Plaine

Rte de Vaumarcus 1, 1426 Concise
VD

Forme juridique : Fondation (art. 80 ss CC)
Instrument : PLAISIR OPAS (minutes)
Canton : Vaud (VD)
EMS dans le canton : 127

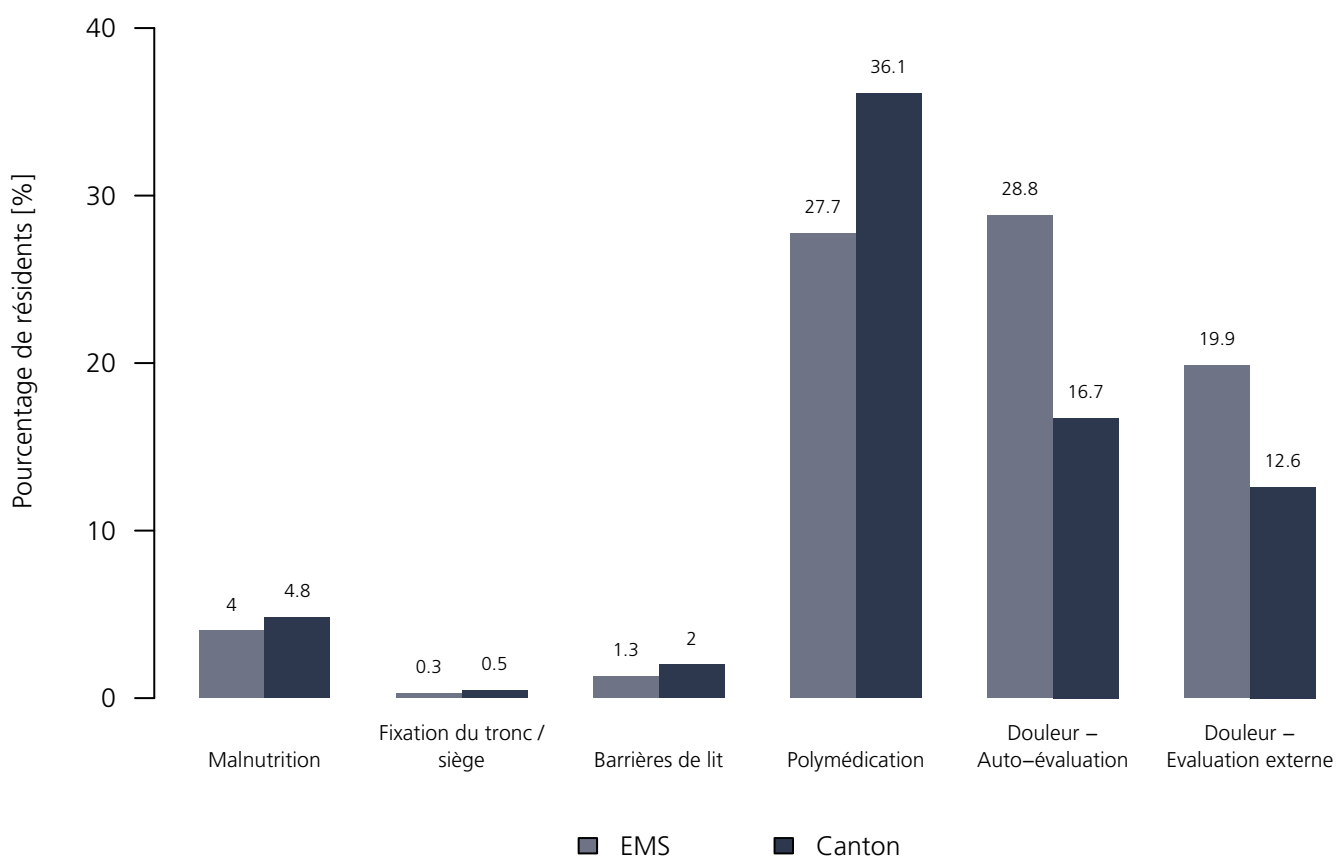
Indicateurs de qualité médicaux 2021

Représentation chiffrée

Indicateurs	EMS	NRés _{EMS}	TotalRés _{EMS}	VD	NRés _{VD}	TotalRés _{VD}
Malnutrition	4.0 %	18	25	4.8 %	6'294	8'077
Fixation du tronc / siège	0.3 %	25	25	0.5 %	8'053	8'077
Barrières de lit	1.3 %	25	25	2.0 %	7'752	8'077
Polymédication	27.7 %	25	25	36.1 %	8'077	8'077
Douleur – Auto-évaluation	28.8 %	25	25	16.7 %	7'136	8'077
Douleur – Evaluation externe	19.9 %	25	25	12.6 %	8'077	8'077

Représentation graphique

Indicateurs de qualité médicaux 2021



EMS Montchoisi – Fondation Saphir

Chemin du Suchet 12, 1350 Orbe
VD

Forme juridique : Fondation (art. 80 ss CC)
Instrument : PLAISIR OPAS (minutes)
Canton : Vaud (VD)
EMS dans le canton : 127

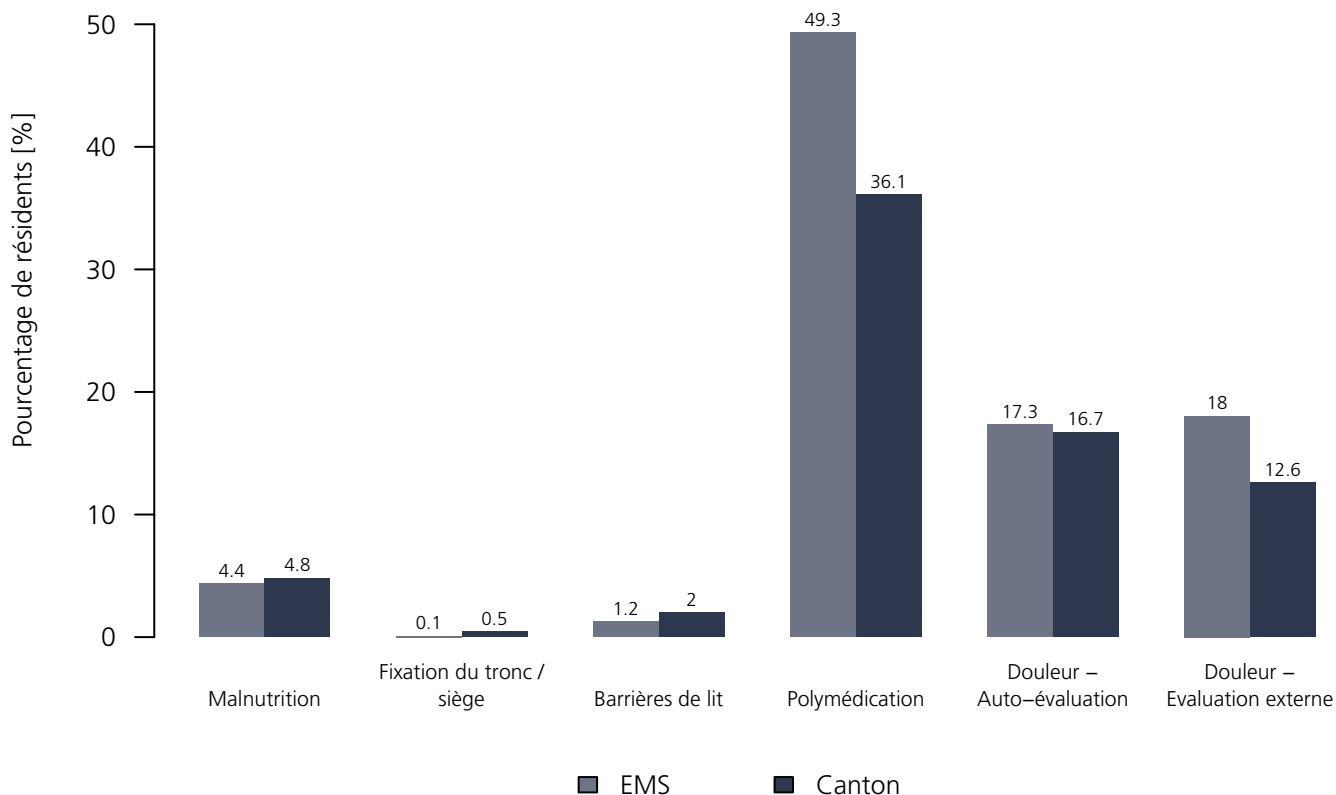
Indicateurs de qualité médicaux 2021

Représentation chiffrée

Indicateurs	EMS	NRés _{EMS}	TotalRés _{EMS}	VD	NRés _{VD}	TotalRés _{VD}
Malnutrition	4.4 %	70	100	4.8 %	6'294	8'077
Fixation du tronc / siège	0.1 %	100	100	0.5 %	8'053	8'077
Barrières de lit	1.2 %	94	100	2.0 %	7'752	8'077
Polymédication	49.3 %	100	100	36.1 %	8'077	8'077
Douleur – Auto-évaluation	17.3 %	88	100	16.7 %	7'136	8'077
Douleur – Evaluation externe	18.0 %	100	100	12.6 %	8'077	8'077

Représentation graphique

Indicateurs de qualité médicaux 2021



Fondation Bois-Gentil – EPSM Ruchonnet

Av. Ruchonnet 49, 1003 Lausanne
VD

Forme juridique : Fondation (art. 80 ss CC)
Instrument : PLAISIR OPAS (minutes)
Canton : Vaud (VD)
EMS dans le canton : 127

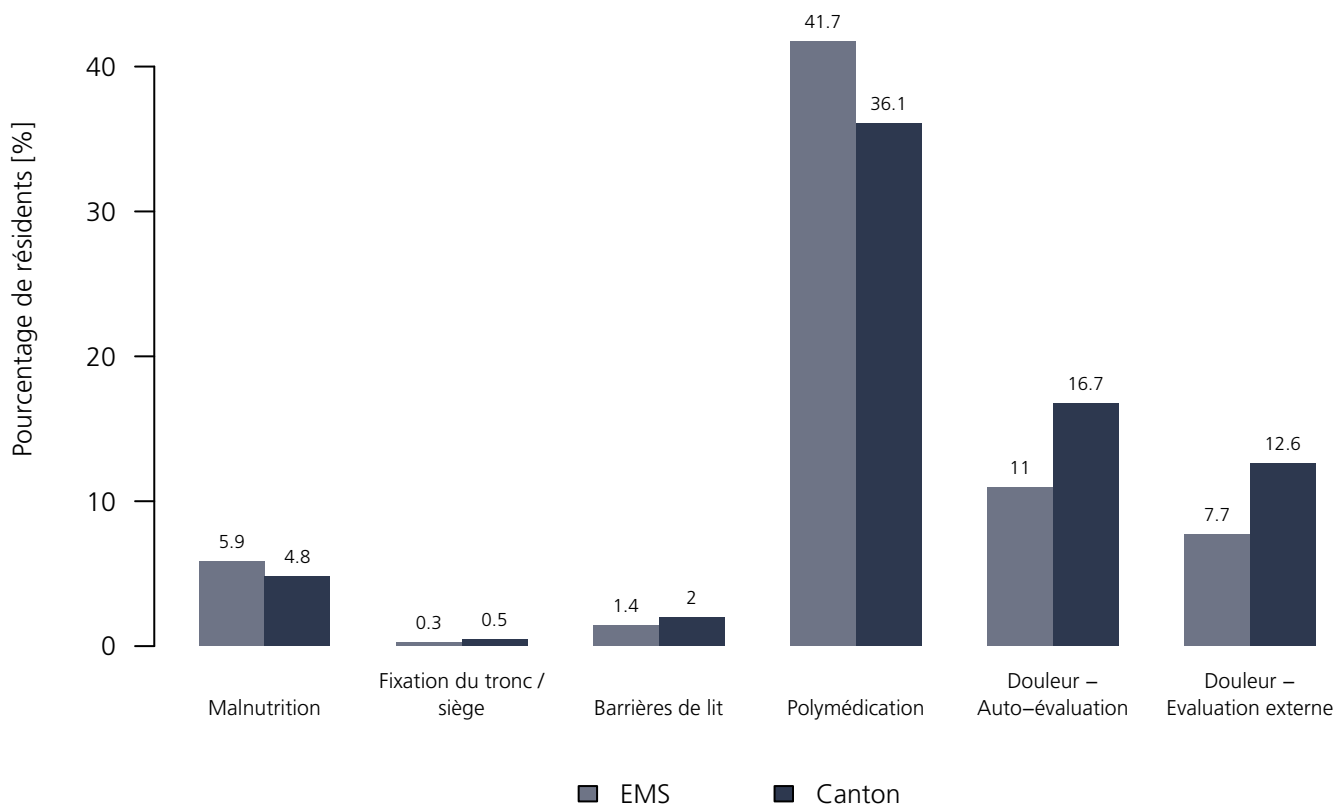
Indicateurs de qualité médicaux 2021

Représentation chiffrée

Indicateurs	EMS	NRés _{EMS}	TotalRés _{EMS}	VD	NRés _{VD}	TotalRés _{VD}
Malnutrition	5.9 %	25	25	4.8 %	6'294	8'077
Fixation du tronc / siège	0.3 %	25	25	0.5 %	8'053	8'077
Barrières de lit	1.4 %	25	25	2.0 %	7'752	8'077
Polymédication	41.7 %	25	25	36.1 %	8'077	8'077
Douleur – Auto-évaluation	11.0 %	25	25	16.7 %	7'136	8'077
Douleur – Evaluation externe	7.7 %	25	25	12.6 %	8'077	8'077

Représentation graphique

Indicateurs de qualité médicaux 2021



Fondation Bois-Gentil – EPSM Vallon

Place du Vallon 1A, 1005 Lausanne
VD

Forme juridique : Fondation (art. 80 ss CC)
Instrument : PLAISIR OPAS (minutes)
Canton : Vaud (VD)
EMS dans le canton : 127

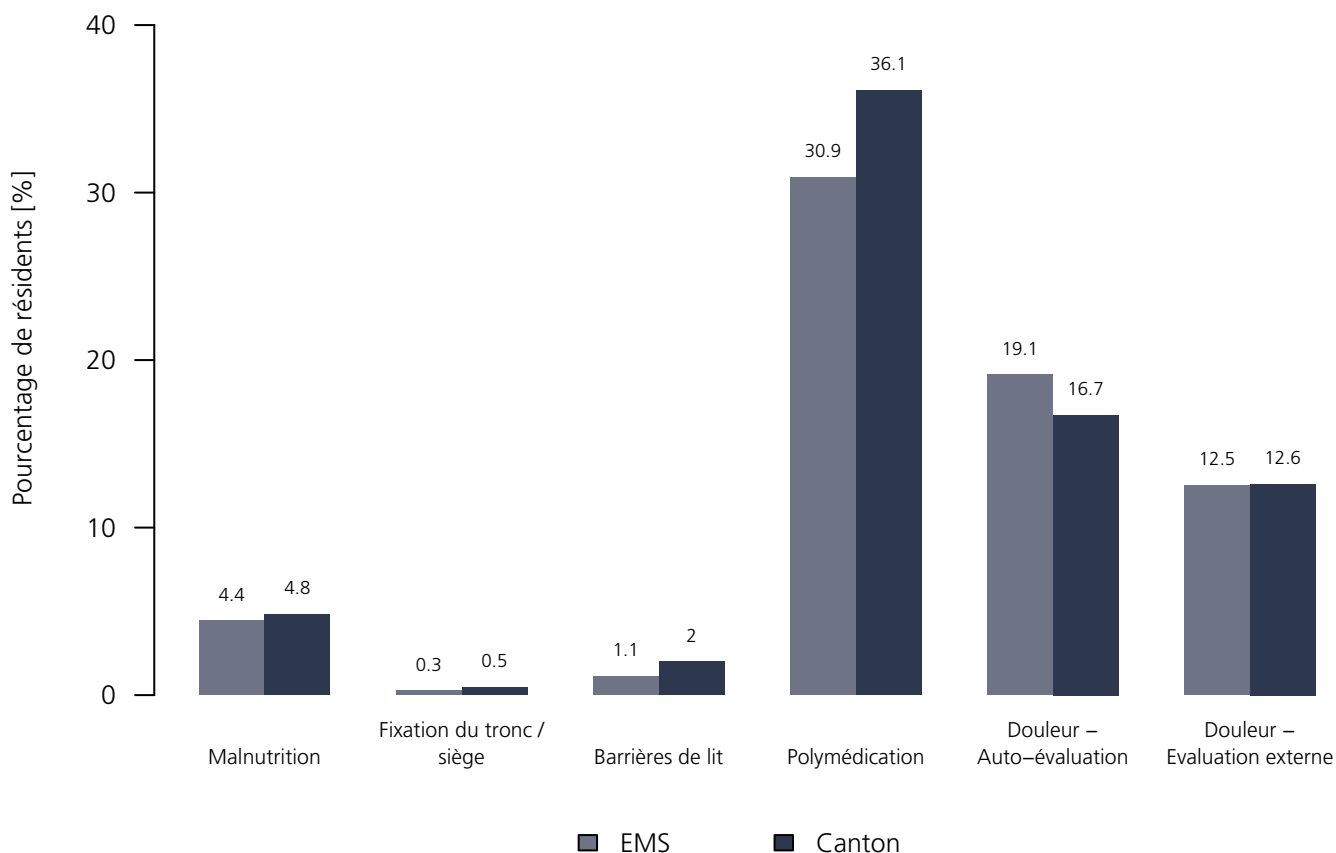
Indicateurs de qualité médicaux 2021

Représentation chiffrée

Indicateurs	EMS	NRés _{EMS}	TotalRés _{EMS}	VD	NRés _{VD}	TotalRés _{VD}
Malnutrition	4.4 %	35	41	4.8 %	6'294	8'077
Fixation du tronc / siège	0.3 %	41	41	0.5 %	8'053	8'077
Barrières de lit	1.1 %	41	41	2.0 %	7'752	8'077
Polymédication	30.9 %	41	41	36.1 %	8'077	8'077
Douleur – Auto-évaluation	19.1 %	40	41	16.7 %	7'136	8'077
Douleur – Evaluation externe	12.5 %	41	41	12.6 %	8'077	8'077

Représentation graphique

Indicateurs de qualité médicaux 2021



Résidence Praz-Joret – Fondation Les EMS du Jorat

Rte de Servion 36A, 1083
VD

Forme juridique : Fondation (art. 80 ss CC)
Instrument : PLAISIR OPAS (minutes)
Canton : Vaud (VD)
EMS dans le canton : 127

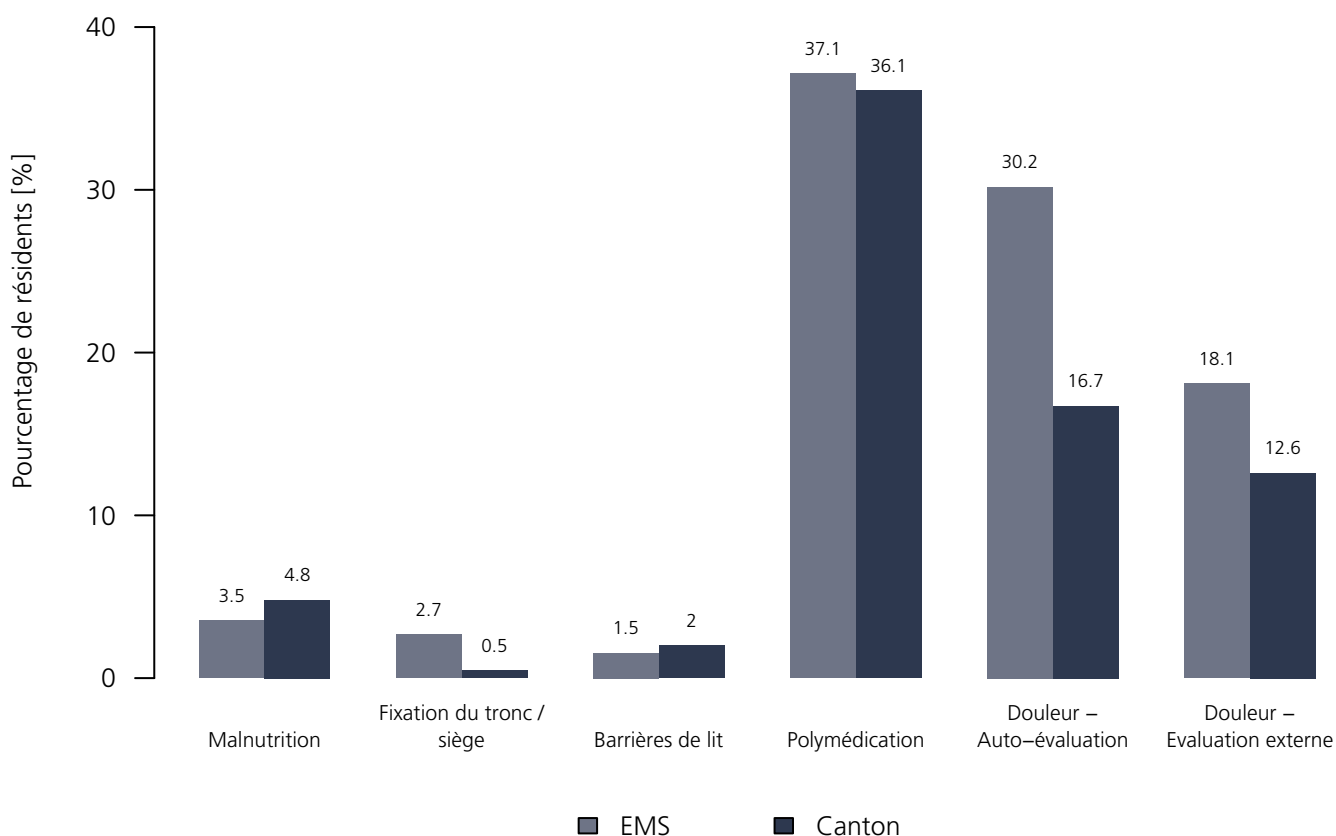
Indicateurs de qualité médicaux 2021

Représentation chiffrée

Indicateurs	EMS	NRés _{EMS}	TotalRés _{EMS}	VD	NRés _{VD}	TotalRés _{VD}
Malnutrition	3.5 %	27	35	4.8 %	6'294	8'077
Fixation du tronc / siège	2.7 %	30	35	0.5 %	8'053	8'077
Barrières de lit	1.5 %	31	35	2.0 %	7'752	8'077
Polymédication	37.1 %	35	35	36.1 %	8'077	8'077
Douleur – Auto-évaluation	30.2 %	35	35	16.7 %	7'136	8'077
Douleur – Evaluation externe	18.1 %	35	35	12.6 %	8'077	8'077

Représentation graphique

Indicateurs de qualité médicaux 2021



EMS Château de la Rive SA

Ch. de Curtinaux 14, 1095 Lutry
VD

Forme juridique : Société anonyme
Instrument : PLAISIR OPAS (minutes)
Canton : Vaud (VD)
EMS dans le canton : 127

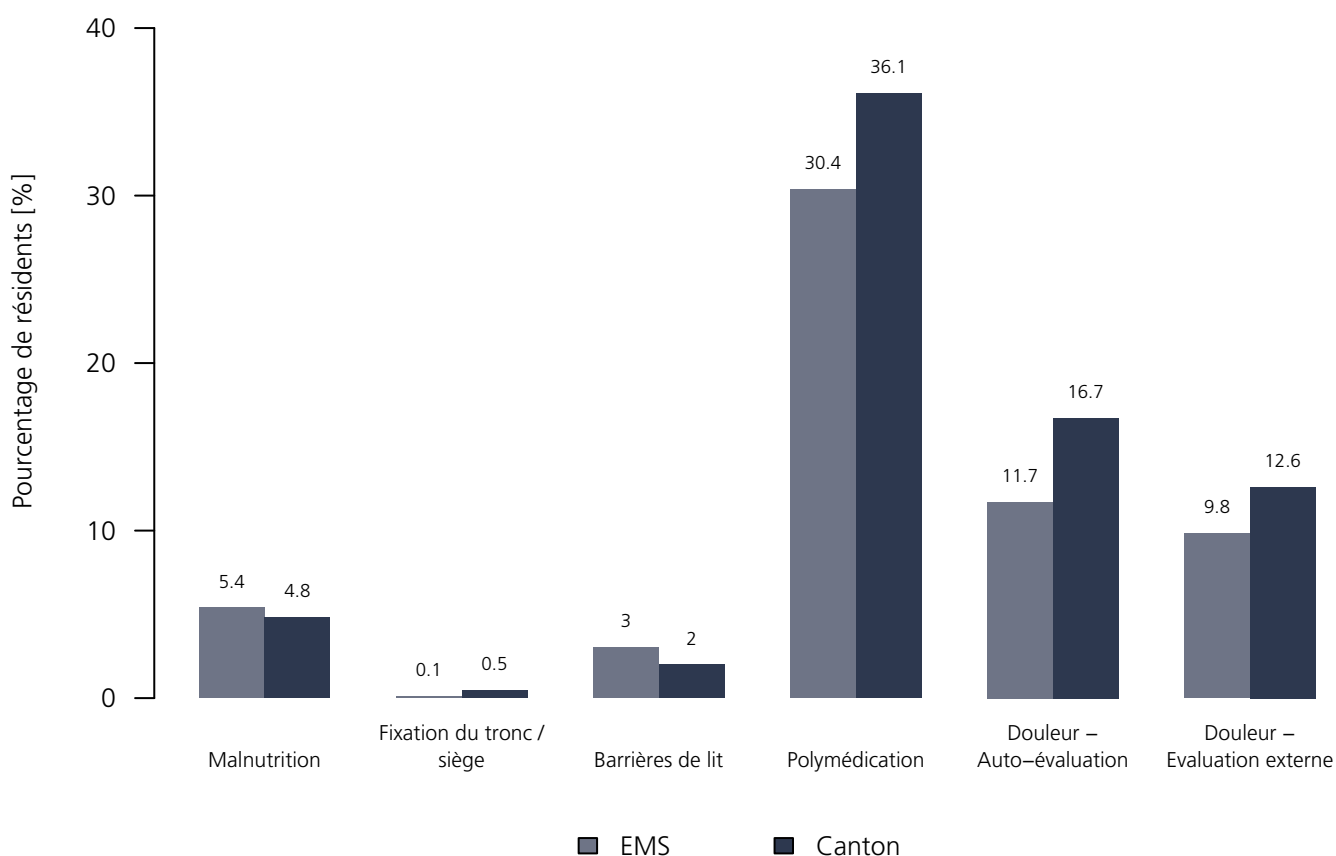
Indicateurs de qualité médicaux 2021

Représentation chiffrée

Indicateurs	EMS	NRés _{EMS}	TotalRés _{EMS}	VD	NRés _{VD}	TotalRés _{VD}
Malnutrition	5.4 %	110	129	4.8 %	6'294	8'077
Fixation du tronc / siège	0.1 %	129	129	0.5 %	8'053	8'077
Barrières de lit	3.0 %	124	129	2.0 %	7'752	8'077
Polymédication	30.4 %	129	129	36.1 %	8'077	8'077
Douleur – Auto-évaluation	11.7 %	124	129	16.7 %	7'136	8'077
Douleur – Evaluation externe	9.8 %	129	129	12.6 %	8'077	8'077

Représentation graphique

Indicateurs de qualité médicaux 2021



EMS Cottier-Boys

1317 Orny
VD

Forme juridique : Corporation de droit public
Instrument : PLAISIR OPAS (minutes)
Canton : Vaud (VD)
EMS dans le canton : 127

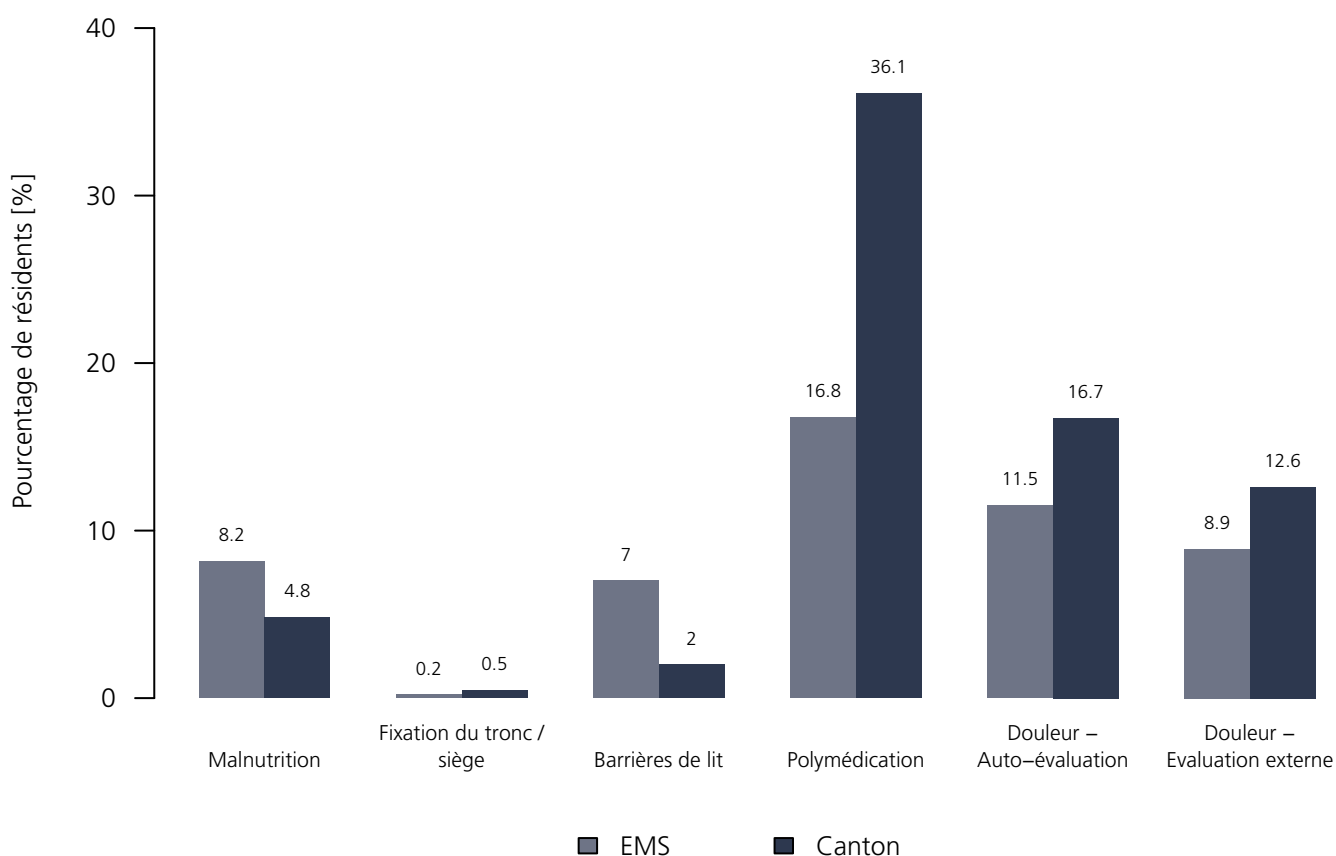
Indicateurs de qualité médicaux 2021

Représentation chiffrée

Indicateurs	EMS	NRés _{EMS}	TotalRés _{EMS}	VD	NRés _{VD}	TotalRés _{VD}
Malnutrition	8.2 %	29	49	4.8 %	6'294	8'077
Fixation du tronc / siège	0.2 %	49	49	0.5 %	8'053	8'077
Barrières de lit	7.0 %	49	49	2.0 %	7'752	8'077
Polymédication	16.8 %	49	49	36.1 %	8'077	8'077
Douleur – Auto-évaluation	11.5 %	49	49	16.7 %	7'136	8'077
Douleur – Evaluation externe	8.9 %	49	49	12.6 %	8'077	8'077

Représentation graphique

Indicateurs de qualité médicaux 2021



EMS Le Signal – Fondation Les EMS du Jorat

Rte du Signal 6, 1080 Les Cullayes
VD

Forme juridique : Association
Instrument : PLAISIR OPAS (minutes)
Canton : Vaud (VD)
EMS dans le canton : 127

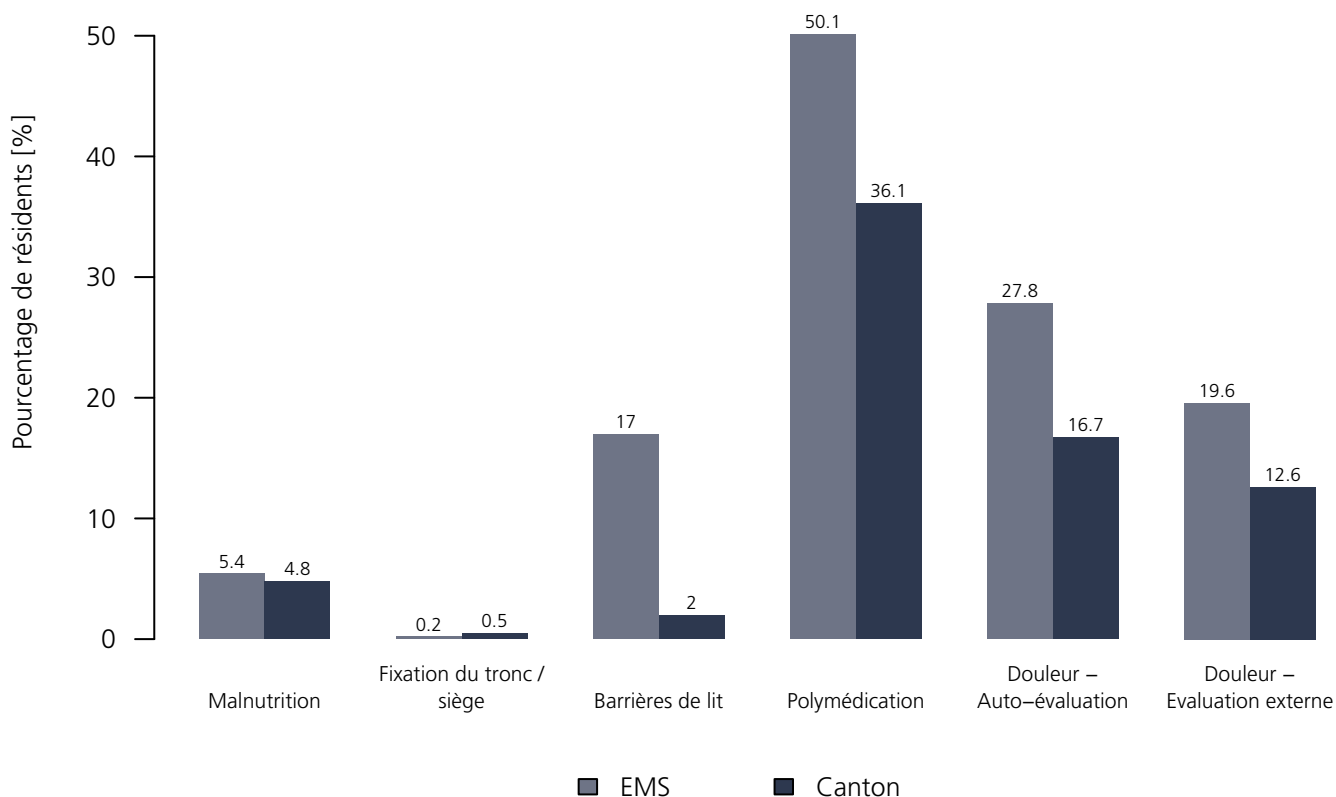
Indicateurs de qualité médicaux 2021

Représentation chiffrée

Indicateurs	EMS	NRés _{EMS}	TotalRés _{EMS}	VD	NRés _{VD}	TotalRés _{VD}
Malnutrition	5.4 %	24	30	4.8 %	6'294	8'077
Fixation du tronc / siège	0.2 %	30	30	0.5 %	8'053	8'077
Barrières de lit	17.0 %	25	30	2.0 %	7'752	8'077
Polymédication	50.1 %	30	30	36.1 %	8'077	8'077
Douleur – Auto-évaluation	27.8 %	26	30	16.7 %	7'136	8'077
Douleur – Evaluation externe	19.6 %	30	30	12.6 %	8'077	8'077

Représentation graphique

Indicateurs de qualité médicaux 2021



Maison de Repos Les Rosiers SA – Fondation

Balcons du Lac

Rte de Brent 32, 1807 Blonay
VD

Forme juridique : Fondation (art. 80 ss CC)

Instrument : PLAISIR OPAS (minutes)

Canton : Vaud (VD)

EMS dans le canton : 127

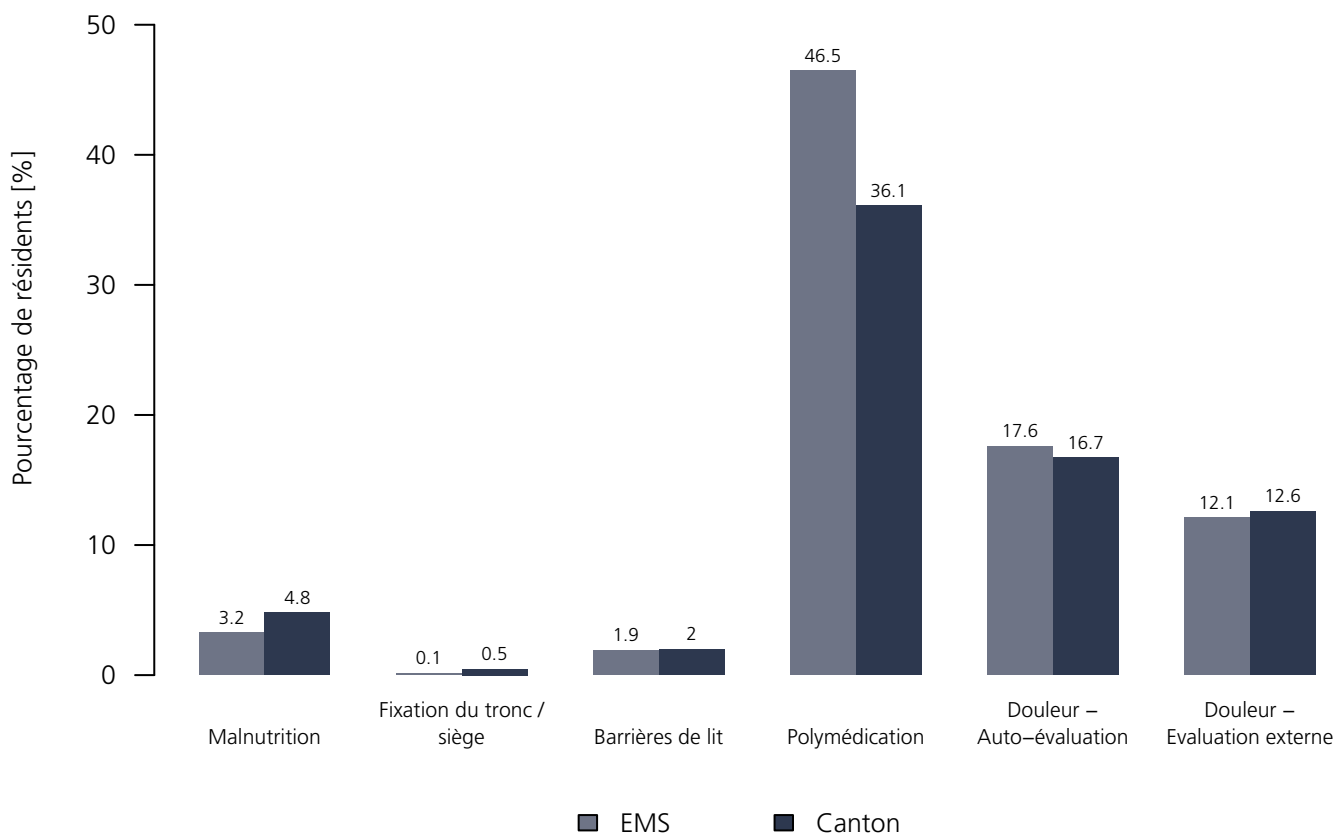
Indicateurs de qualité médicaux 2021

Représentation chiffrée

Indicateurs	EMS	NRés _{EMS}	TotalRés _{EMS}	VD	NRés _{VD}	TotalRés _{VD}
Malnutrition	3.2 %	33	42	4.8 %	6'294	8'077
Fixation du tronc / siège	0.1 %	42	42	0.5 %	8'053	8'077
Barrières de lit	1.9 %	40	42	2.0 %	7'752	8'077
Polymédication	46.5 %	42	42	36.1 %	8'077	8'077
Douleur – Auto-évaluation	17.6 %	40	42	16.7 %	7'136	8'077
Douleur – Evaluation externe	12.1 %	42	42	12.6 %	8'077	8'077

Représentation graphique

Indicateurs de qualité médicaux 2021



EMS Le Home – Les Pins SA – Site EMS Les Pins

Ch. de Grand-Vennes 15, 1010 Lausanne
VD

Forme juridique : Société anonyme
Instrument : PLAISIR OPAS (minutes)
Canton : Vaud (VD)
EMS dans le canton : 127

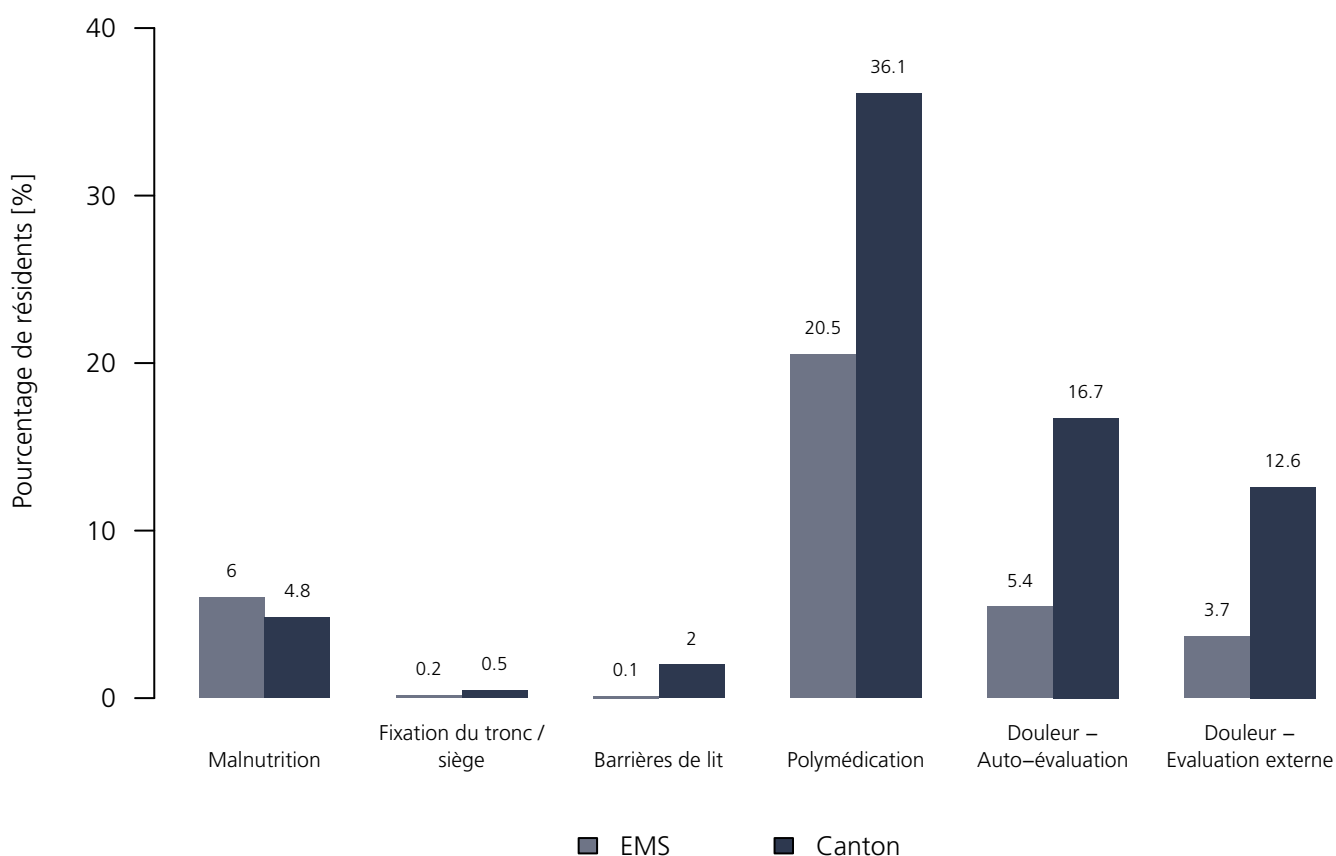
Indicateurs de qualité médicaux 2021

Représentation chiffrée

Indicateurs	EMS	NRés _{EMS}	TotalRés _{EMS}	VD	NRés _{VD}	TotalRés _{VD}
Malnutrition	6.0 %	67	75	4.8 %	6'294	8'077
Fixation du tronc / siège	0.2 %	75	75	0.5 %	8'053	8'077
Barrières de lit	0.1 %	75	75	2.0 %	7'752	8'077
Polymédication	20.5 %	75	75	36.1 %	8'077	8'077
Douleur – Auto-évaluation	5.4 %	60	75	16.7 %	7'136	8'077
Douleur – Evaluation externe	3.7 %	75	75	12.6 %	8'077	8'077

Représentation graphique

Indicateurs de qualité médicaux 2021



EPSM Les Tilleuls

Rue du Village 27, 1273 Arzier-le-Muids
VD

Forme juridique : Société anonyme
Instrument : PLAISIR OPAS (minutes)
Canton : Vaud (VD)
EMS dans le canton : 127

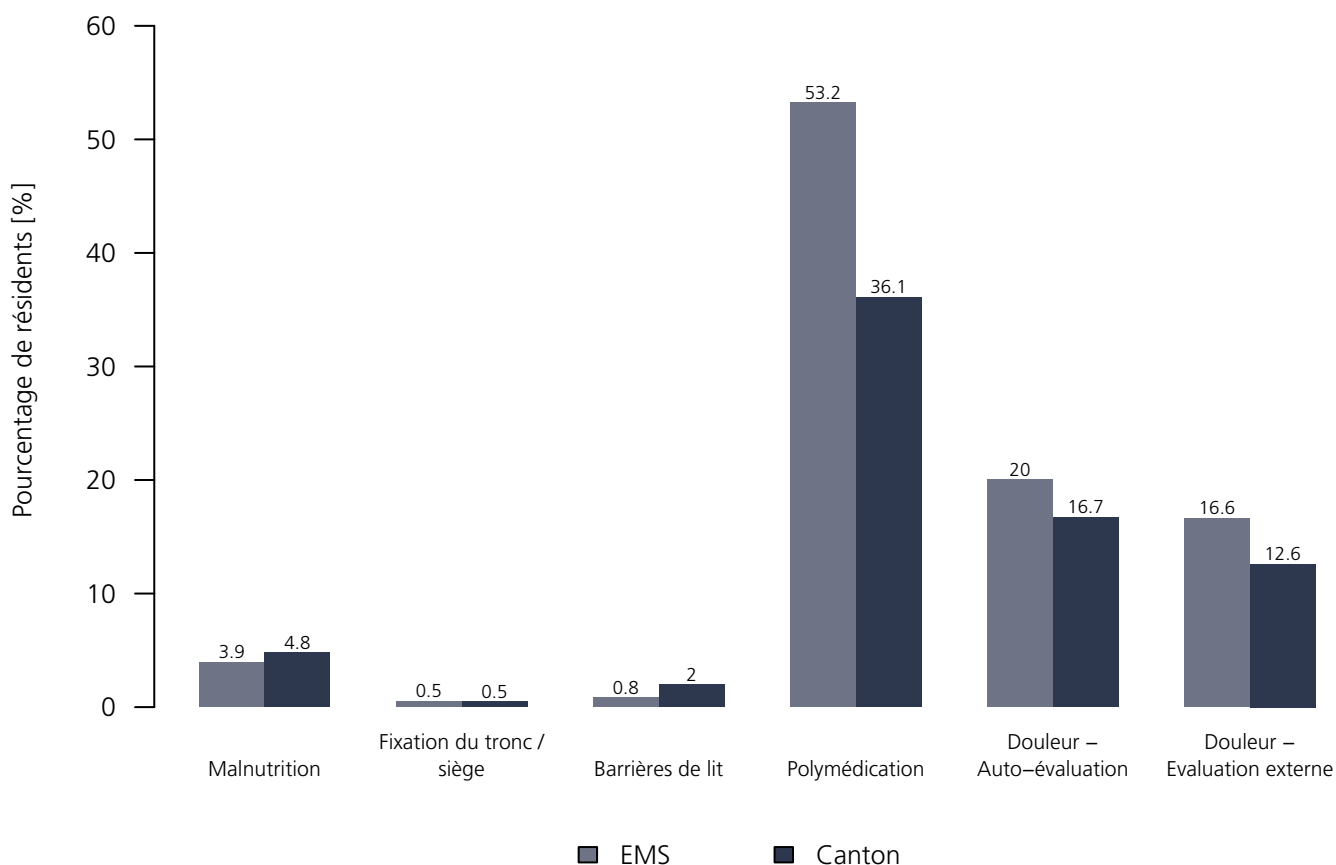
Indicateurs de qualité médicaux 2021

Représentation chiffrée

Indicateurs	EMS	NRés _{EMS}	TotalRés _{EMS}	VD	NRés _{VD}	TotalRés _{VD}
Malnutrition	3.9 %	15	26	4.8 %	6'294	8'077
Fixation du tronc / siège	0.5 %	26	26	0.5 %	8'053	8'077
Barrières de lit	0.8 %	26	26	2.0 %	7'752	8'077
Polymédication	53.2 %	26	26	36.1 %	8'077	8'077
Douleur – Auto-évaluation	20.0 %	26	26	16.7 %	7'136	8'077
Douleur – Evaluation externe	16.6 %	26	26	12.6 %	8'077	8'077

Représentation graphique

Indicateurs de qualité médicaux 2021



EMS La Douvaz – Fondation Saphir

1423 Villars–Burquin
VD

Forme juridique : Fondation (art. 80 ss CC)
Instrument : PLAISIR OPAS (minutes)
Canton : Vaud (VD)
EMS dans le canton : 127

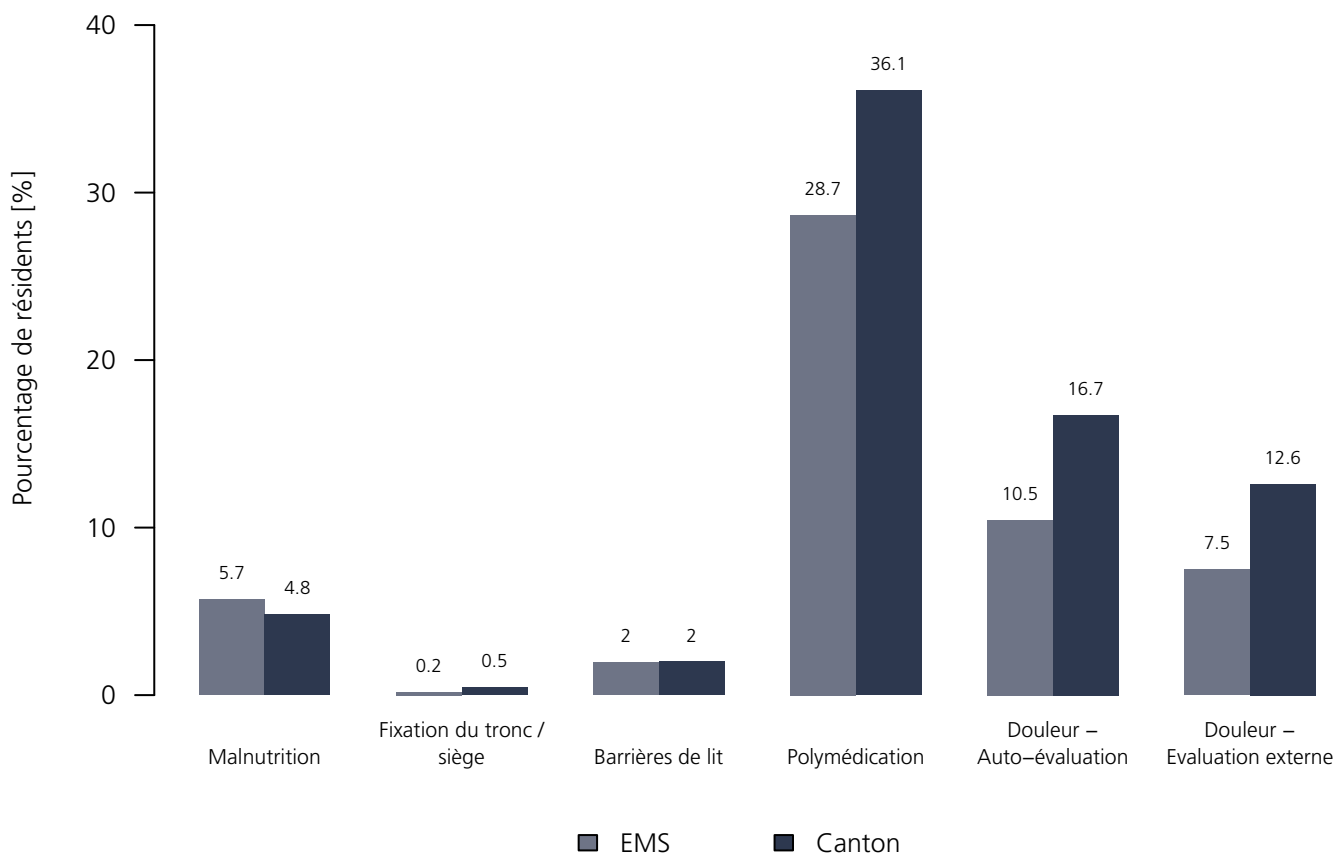
Indicateurs de qualité médicaux 2021

Représentation chiffrée

Indicateurs	EMS	NRés _{EMS}	TotalRés _{EMS}	VD	NRés _{VD}	TotalRés _{VD}
Malnutrition	5.7 %	31	38	4.8 %	6'294	8'077
Fixation du tronc / siège	0.2 %	38	38	0.5 %	8'053	8'077
Barrières de lit	2.0 %	38	38	2.0 %	7'752	8'077
Polymédication	28.7 %	38	38	36.1 %	8'077	8'077
Douleur – Auto-évaluation	10.5 %	12	38	16.7 %	7'136	8'077
Douleur – Evaluation externe	7.5 %	38	38	12.6 %	8'077	8'077

Représentation graphique

Indicateurs de qualité médicaux 2021



Fondation Les Baumettes

Av. des Baumettes 120, 1020
VD

Forme juridique : Fondation (art. 80 ss CC)
Instrument : PLAISIR OPAS (minutes)
Canton : Vaud (VD)
EMS dans le canton : 127

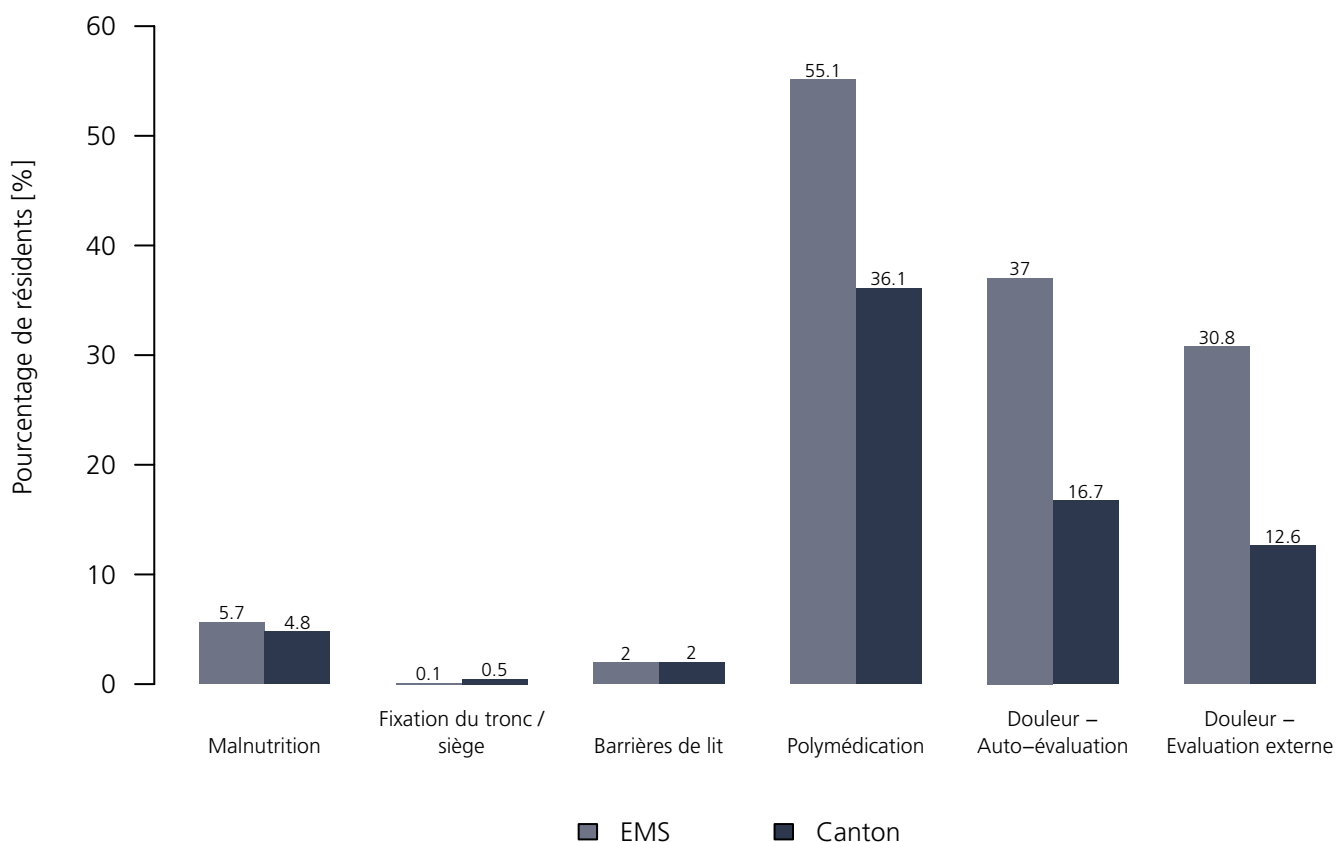
Indicateurs de qualité médicaux 2021

Représentation chiffrée

Indicateurs	EMS	NRés _{EMS}	TotalRés _{EMS}	VD	NRés _{VD}	TotalRés _{VD}
Malnutrition	5.7 %	114	146	4.8 %	6'294	8'077
Fixation du tronc / siège	0.1 %	146	146	0.5 %	8'053	8'077
Barrières de lit	2.0 %	123	146	2.0 %	7'752	8'077
Polymédication	55.1 %	146	146	36.1 %	8'077	8'077
Douleur – Auto-évaluation	37.0 %	135	146	16.7 %	7'136	8'077
Douleur – Evaluation externe	30.8 %	146	146	12.6 %	8'077	8'077

Représentation graphique

Indicateurs de qualité médicaux 2021



EPSM Sans-Souci

Rte de Gimel 21, 1186 Essertines-sur-Rolle
VD

Forme juridique : Société anonyme
Instrument : PLAISIR OPAS (minutes)
Canton : Vaud (VD)
EMS dans le canton : 127

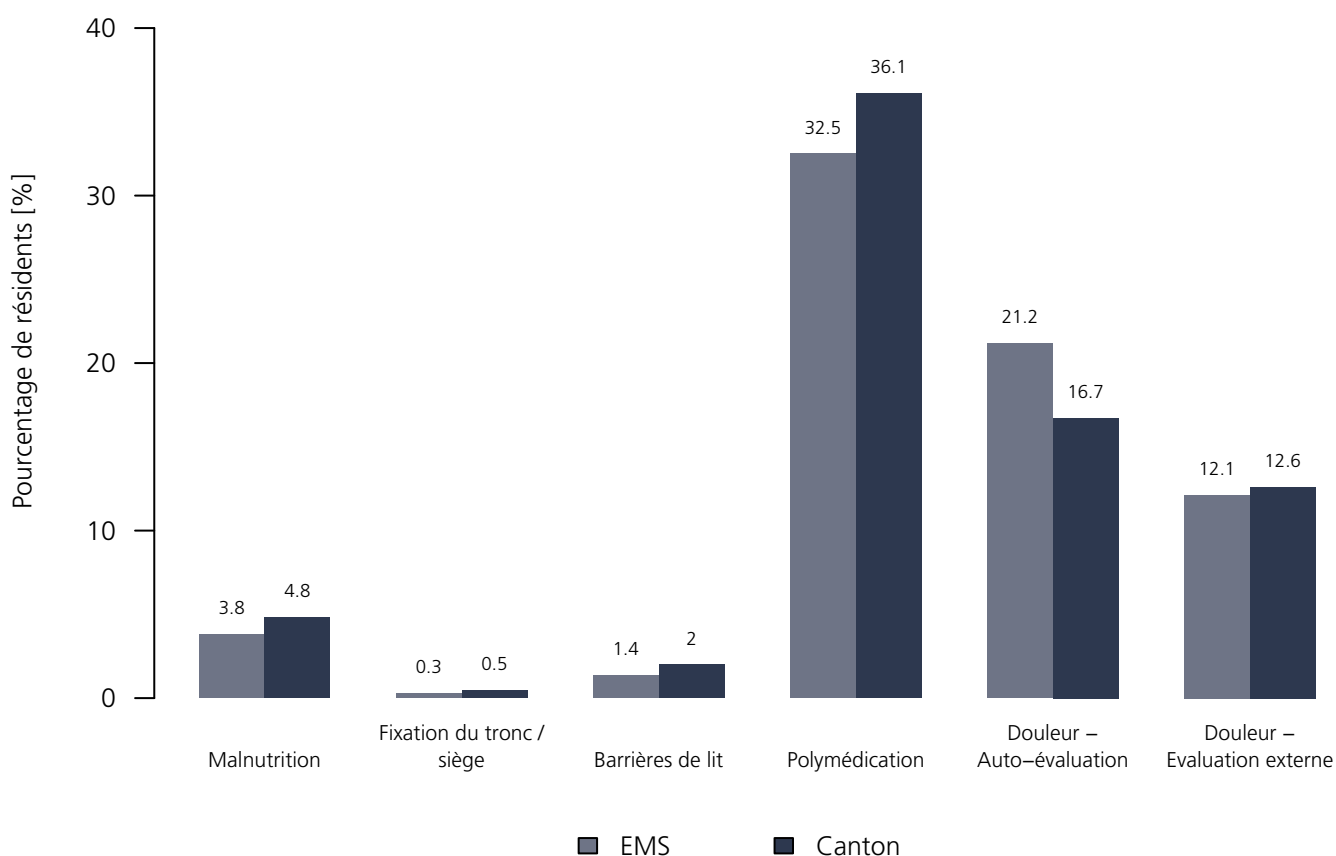
Indicateurs de qualité médicaux 2021

Représentation chiffrée

Indicateurs	EMS	NRés _{EMS}	TotalRés _{EMS}	VD	NRés _{VD}	TotalRés _{VD}
Malnutrition	3.8 %	36	39	4.8 %	6'294	8'077
Fixation du tronc / siège	0.3 %	39	39	0.5 %	8'053	8'077
Barrières de lit	1.4 %	39	39	2.0 %	7'752	8'077
Polymédication	32.5 %	39	39	36.1 %	8'077	8'077
Douleur – Auto-évaluation	21.2 %	39	39	16.7 %	7'136	8'077
Douleur – Evaluation externe	12.1 %	39	39	12.6 %	8'077	8'077

Représentation graphique

Indicateurs de qualité médicaux 2021



Résidence Praz-Séchaud

Ch. de Praz-Séchaud 17, 1010 Lausanne
VD

Forme juridique : Société anonyme
Instrument : PLAISIR OPAS (minutes)
Canton : Vaud (VD)
EMS dans le canton : 127

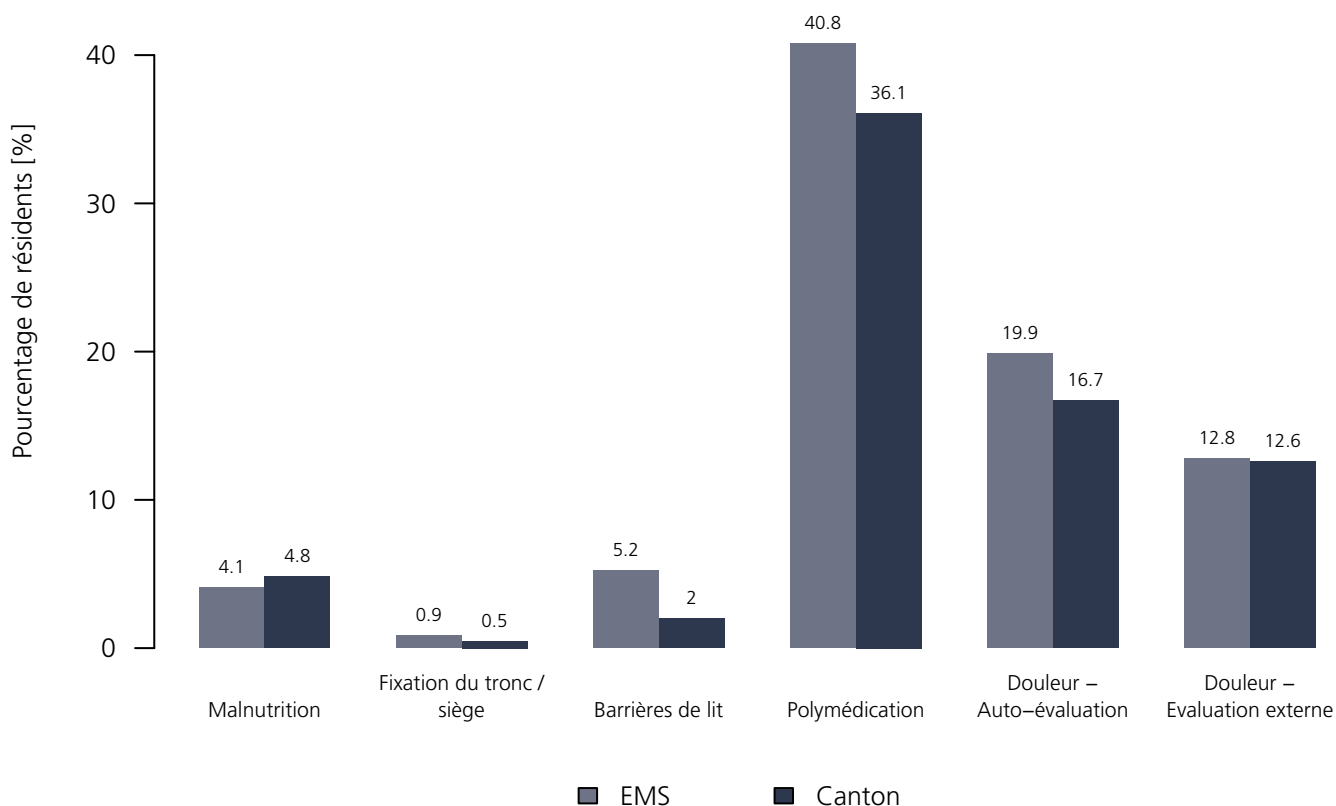
Indicateurs de qualité médicaux 2021

Représentation chiffrée

Indicateurs	EMS	NRés _{EMS}	TotalRés _{EMS}	VD	NRés _{VD}	TotalRés _{VD}
Malnutrition	4.1 %	13	20	4.8 %	6'294	8'077
Fixation du tronc / siège	0.9 %	20	20	0.5 %	8'053	8'077
Barrières de lit	5.2 %	19	20	2.0 %	7'752	8'077
Polymédication	40.8 %	20	20	36.1 %	8'077	8'077
Douleur – Auto-évaluation	19.9 %	17	20	16.7 %	7'136	8'077
Douleur – Evaluation externe	12.8 %	20	20	12.6 %	8'077	8'077

Représentation graphique

Indicateurs de qualité médicaux 2021



EPSM Fondation Champ Fleuri

Rte de Champ–Fleuri, 1823 Glion
VD

Forme juridique : Fondation (art. 80 ss CC)
Instrument : PLAISIR OPAS (minutes)
Canton : Vaud (VD)
EMS dans le canton : 127

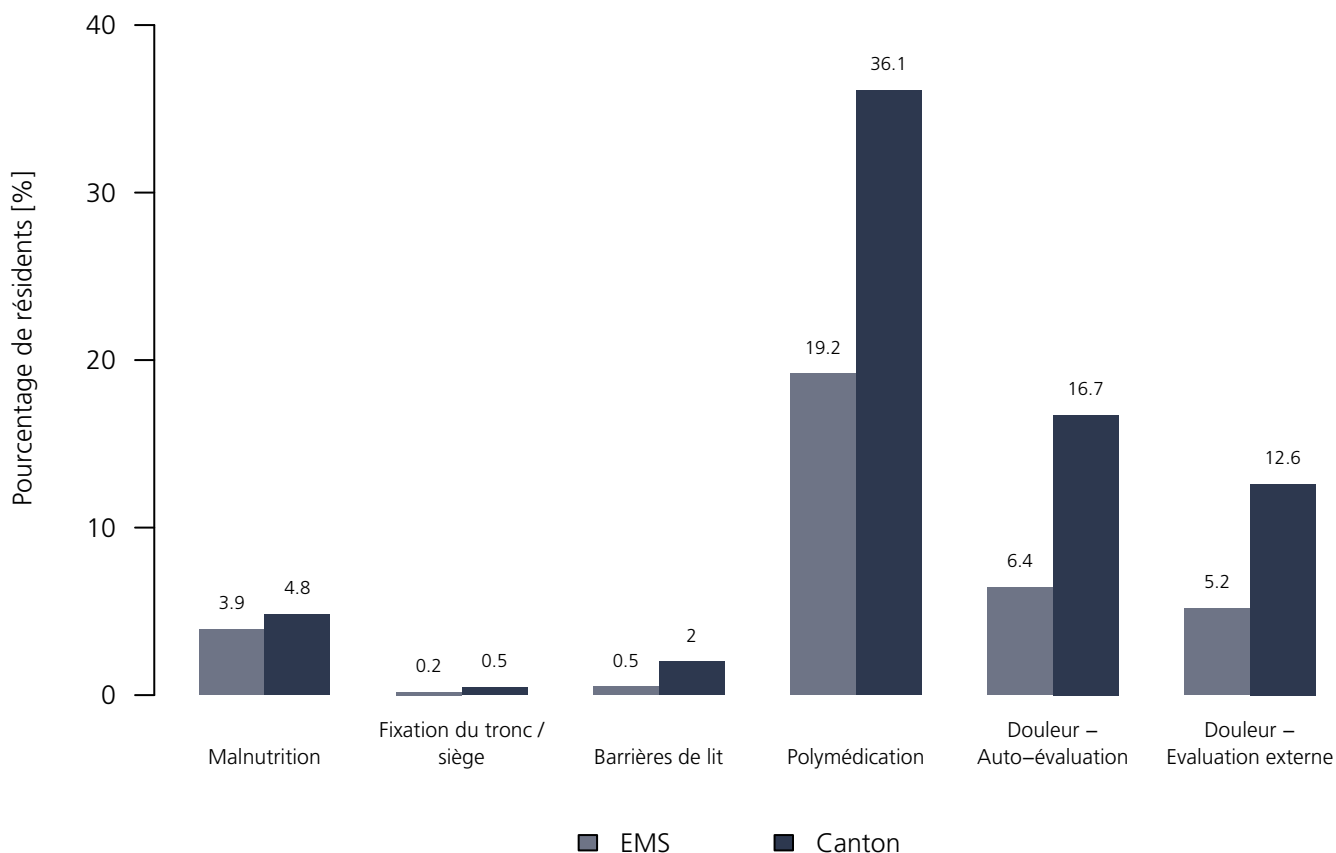
Indicateurs de qualité médicaux 2021

Représentation chiffrée

Indicateurs	EMS	NRés _{EMS}	TotalRés _{EMS}	VD	NRés _{VD}	TotalRés _{VD}
Malnutrition	3.9 %	41	47	4.8 %	6'294	8'077
Fixation du tronc / siège	0.2 %	47	47	0.5 %	8'053	8'077
Barrières de lit	0.5 %	47	47	2.0 %	7'752	8'077
Polymédication	19.2 %	47	47	36.1 %	8'077	8'077
Douleur – Auto-évaluation	6.4 %	47	47	16.7 %	7'136	8'077
Douleur – Evaluation externe	5.2 %	47	47	12.6 %	8'077	8'077

Représentation graphique

Indicateurs de qualité médicaux 2021



EMS Les Cerisiers – Fondation Les Noisetiers

Rue des Cerisiers 15, C.P. 192, 1530 Payerne
VD

Forme juridique : Association
Instrument : PLAISIR OPAS (minutes)
Canton : Vaud (VD)
EMS dans le canton : 127

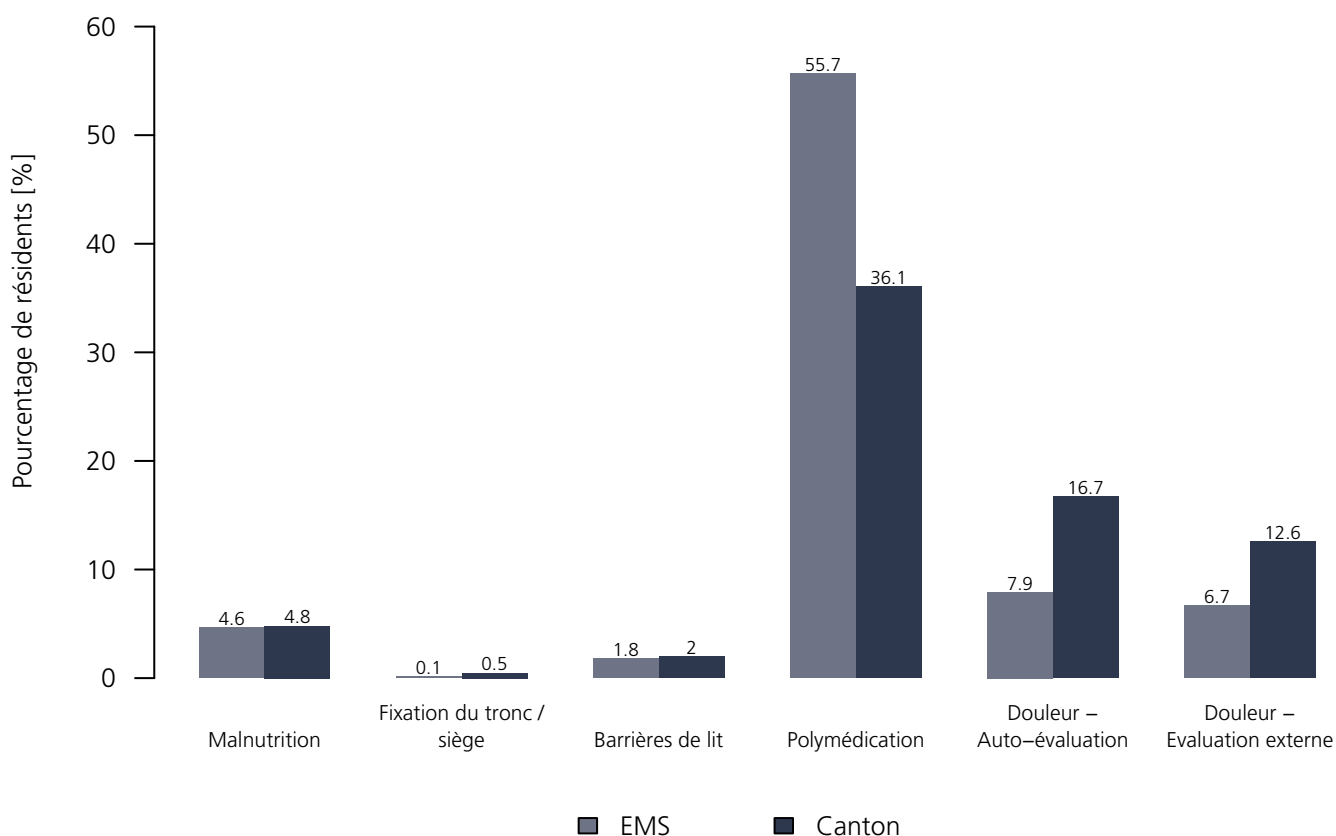
Indicateurs de qualité médicaux 2021

Représentation chiffrée

Indicateurs	EMS	NRés _{EMS}	TotalRés _{EMS}	VD	NRés _{VD}	TotalRés _{VD}
Malnutrition	4.6 %	38	63	4.8 %	6'294	8'077
Fixation du tronc / siège	0.1 %	63	63	0.5 %	8'053	8'077
Barrières de lit	1.8 %	55	63	2.0 %	7'752	8'077
Polymédication	55.7 %	63	63	36.1 %	8'077	8'077
Douleur – Auto-évaluation	7.9 %	60	63	16.7 %	7'136	8'077
Douleur – Evaluation externe	6.7 %	63	63	12.6 %	8'077	8'077

Représentation graphique

Indicateurs de qualité médicaux 2021



Fondation Château des Novalles

Ch. du Paradis 1, 1807 Blonay
VD

Forme juridique : Fondation (art. 80 ss CC)
Instrument : PLAISIR OPAS (minutes)
Canton : Vaud (VD)
EMS dans le canton : 127

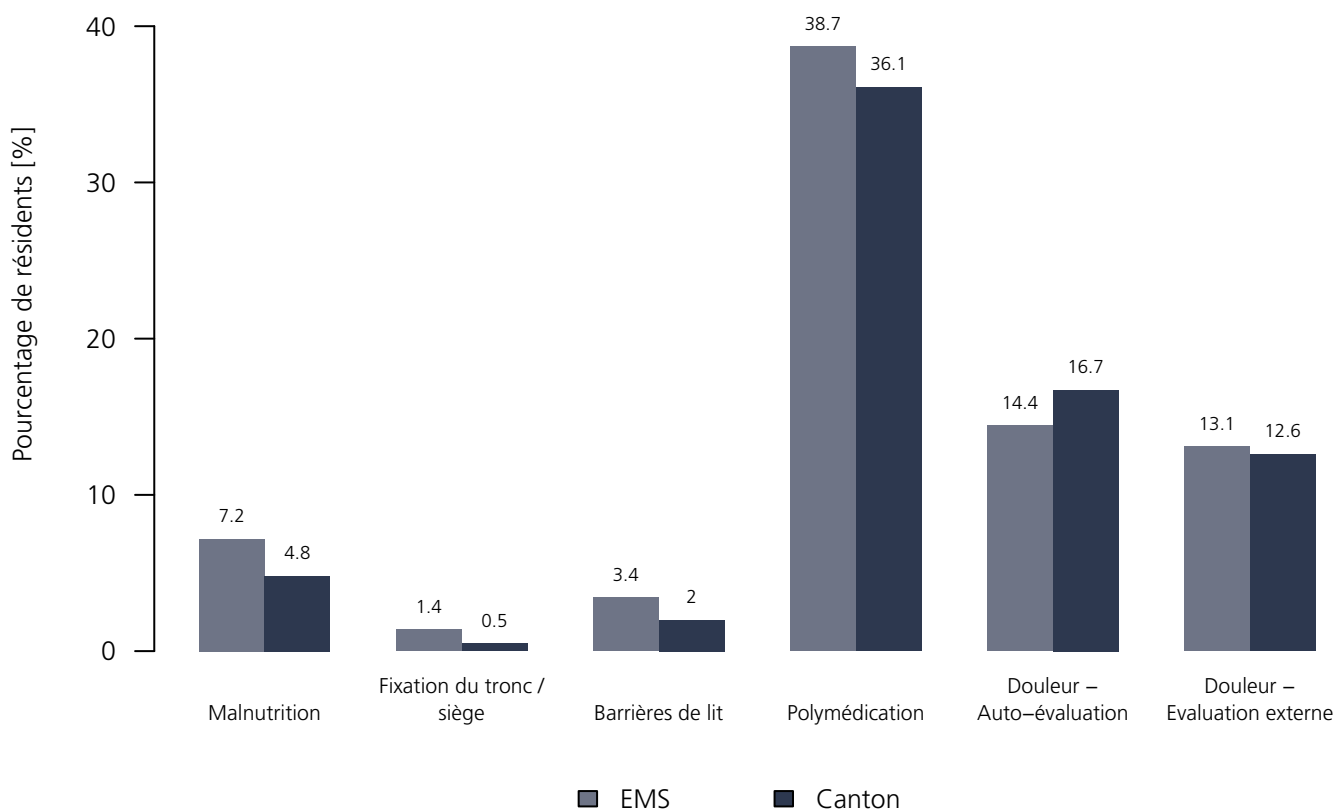
Indicateurs de qualité médicaux 2021

Représentation chiffrée

Indicateurs	EMS	NRés _{EMS}	TotalRés _{EMS}	VD	NRés _{VD}	TotalRés _{VD}
Malnutrition	7.2 %	39	63	4.8 %	6'294	8'077
Fixation du tronc / siège	1.4 %	63	63	0.5 %	8'053	8'077
Barrières de lit	3.4 %	63	63	2.0 %	7'752	8'077
Polymédication	38.7 %	63	63	36.1 %	8'077	8'077
Douleur – Auto-évaluation	14.4 %	61	63	16.7 %	7'136	8'077
Douleur – Evaluation externe	13.1 %	63	63	12.6 %	8'077	8'077

Représentation graphique

Indicateurs de qualité médicaux 2021



Résidence Le Byron Leora Sàrl

Av. Byron 2, 1844
VD

Forme juridique : Soc. à resp. limitée (Sàrl)
Instrument : PLAISIR OPAS (minutes)
Canton : Vaud (VD)
EMS dans le canton : 127

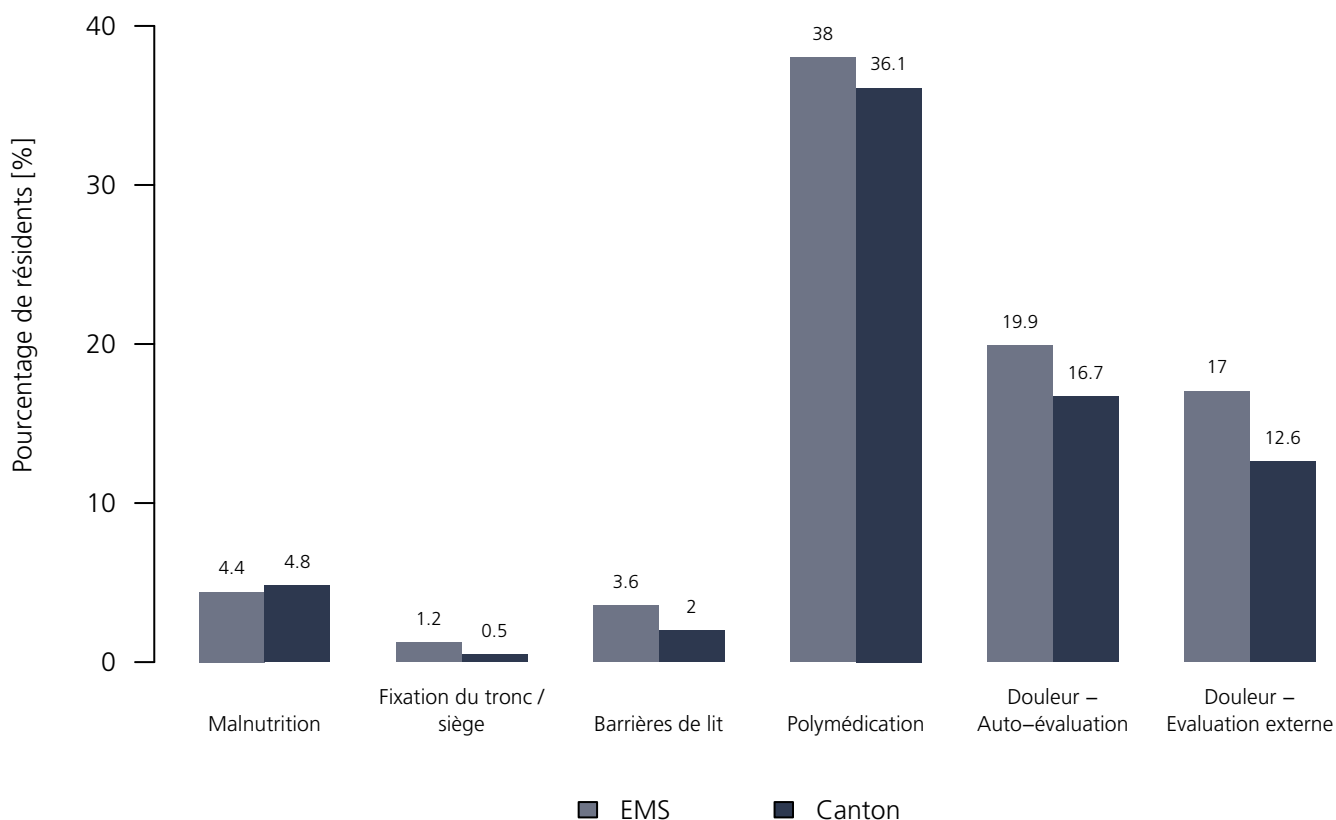
Indicateurs de qualité médicaux 2021

Représentation chiffrée

Indicateurs	EMS	NRés _{EMS}	TotalRés _{EMS}	VD	NRés _{VD}	TotalRés _{VD}
Malnutrition	4.4 %	39	52	4.8 %	6'294	8'077
Fixation du tronc / siège	1.2 %	52	52	0.5 %	8'053	8'077
Barrières de lit	3.6 %	41	52	2.0 %	7'752	8'077
Polymédication	38.0 %	52	52	36.1 %	8'077	8'077
Douleur – Auto-évaluation	19.9 %	48	52	16.7 %	7'136	8'077
Douleur – Evaluation externe	17.0 %	52	52	12.6 %	8'077	8'077

Représentation graphique

Indicateurs de qualité médicaux 2021



Résidences Odysse SA

Ch. de Crêt de Plan 122, 1093 La Conversion
VD

Forme juridique : Société anonyme
Instrument : PLAISIR OPAS (minutes)
Canton : Vaud (VD)
EMS dans le canton : 127

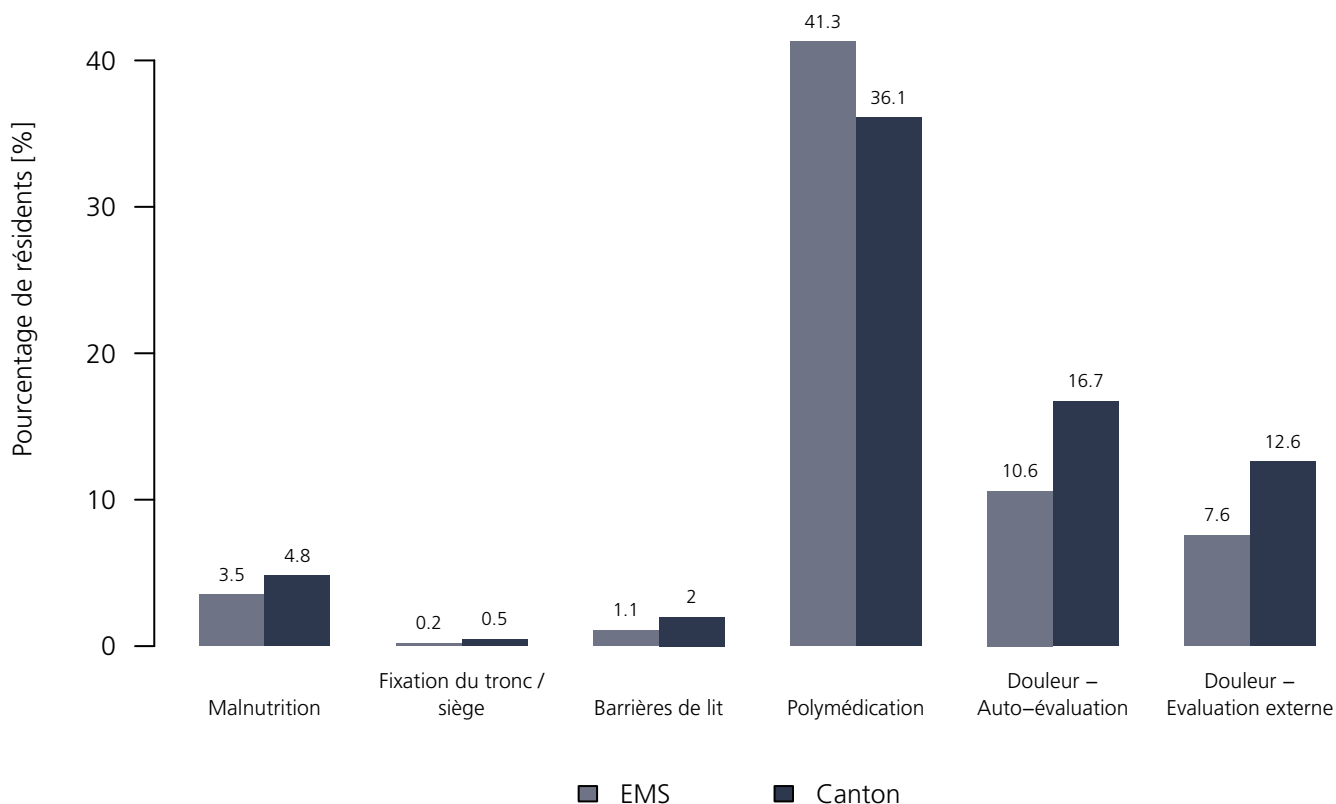
Indicateurs de qualité médicaux 2021

Représentation chiffrée

Indicateurs	EMS	NRés _{EMS}	TotalRés _{EMS}	VD	NRés _{VD}	TotalRés _{VD}
Malnutrition	3.5 %	35	46	4.8 %	6'294	8'077
Fixation du tronc / siège	0.2 %	46	46	0.5 %	8'053	8'077
Barrières de lit	1.1 %	45	46	2.0 %	7'752	8'077
Polymédication	41.3 %	46	46	36.1 %	8'077	8'077
Douleur – Auto-évaluation	10.6 %	46	46	16.7 %	7'136	8'077
Douleur – Evaluation externe	7.6 %	46	46	12.6 %	8'077	8'077

Représentation graphique

Indicateurs de qualité médicaux 2021



Fondation Commandant Baud

Rte de Pampigny, 1143 Apples
VD

Forme juridique : Fondation (art. 80 ss CC)
Instrument : PLAISIR OPAS (minutes)
Canton : Vaud (VD)
EMS dans le canton : 127

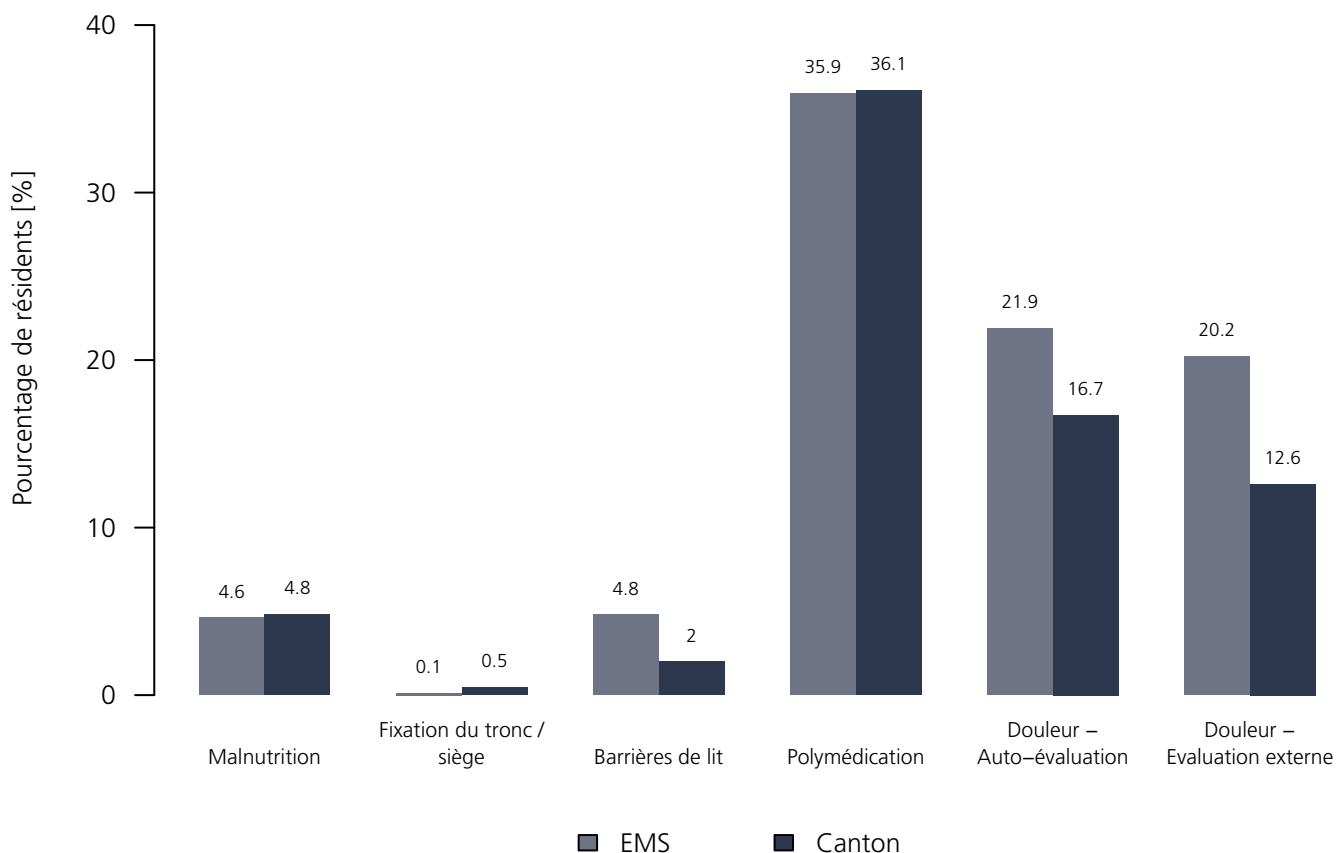
Indicateurs de qualité médicaux 2021

Représentation chiffrée

Indicateurs	EMS	NRés _{EMS}	TotalRés _{EMS}	VD	NRés _{VD}	TotalRés _{VD}
Malnutrition	4.6 %	44	64	4.8 %	6'294	8'077
Fixation du tronc / siège	0.1 %	64	64	0.5 %	8'053	8'077
Barrières de lit	4.8 %	56	64	2.0 %	7'752	8'077
Polymédication	35.9 %	64	64	36.1 %	8'077	8'077
Douleur – Auto-évaluation	21.9 %	58	64	16.7 %	7'136	8'077
Douleur – Evaluation externe	20.2 %	64	64	12.6 %	8'077	8'077

Représentation graphique

Indicateurs de qualité médicaux 2021



EMS Mont-Riant – Fondation Saphir

Ch. de Floreyres 32, 1400 Yverdon-les-Bains
VD

Forme juridique : Fondation (art. 80 ss CC)
Instrument : PLAISIR OPAS (minutes)
Canton : Vaud (VD)
EMS dans le canton : 127

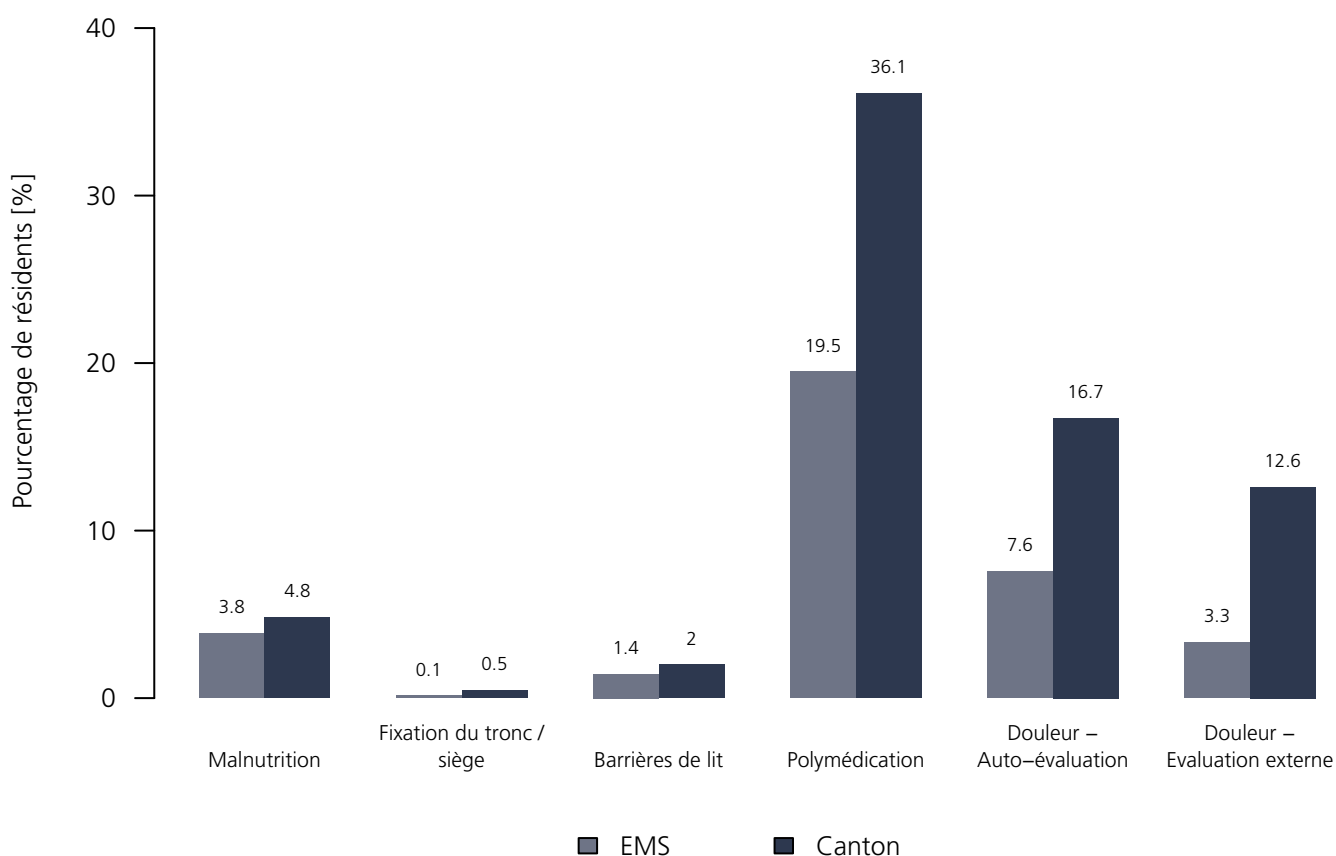
Indicateurs de qualité médicaux 2021

Représentation chiffrée

Indicateurs	EMS	NRés _{EMS}	TotalRés _{EMS}	VD	NRés _{VD}	TotalRés _{VD}
Malnutrition	3.8 %	52	60	4.8 %	6'294	8'077
Fixation du tronc / siège	0.1 %	60	60	0.5 %	8'053	8'077
Barrières de lit	1.4 %	60	60	2.0 %	7'752	8'077
Polymédication	19.5 %	60	60	36.1 %	8'077	8'077
Douleur – Auto-évaluation	7.6 %	22	60	16.7 %	7'136	8'077
Douleur – Evaluation externe	3.3 %	60	60	12.6 %	8'077	8'077

Représentation graphique

Indicateurs de qualité médicaux 2021



EPSM Les Myosotis Sàrl

Rue de Venengy 16, 1174 Montherod
VD

Forme juridique : Soc. à resp. limitée (Sàrl)
Instrument : PLAISIR OPAS (minutes)
Canton : Vaud (VD)
EMS dans le canton : 127

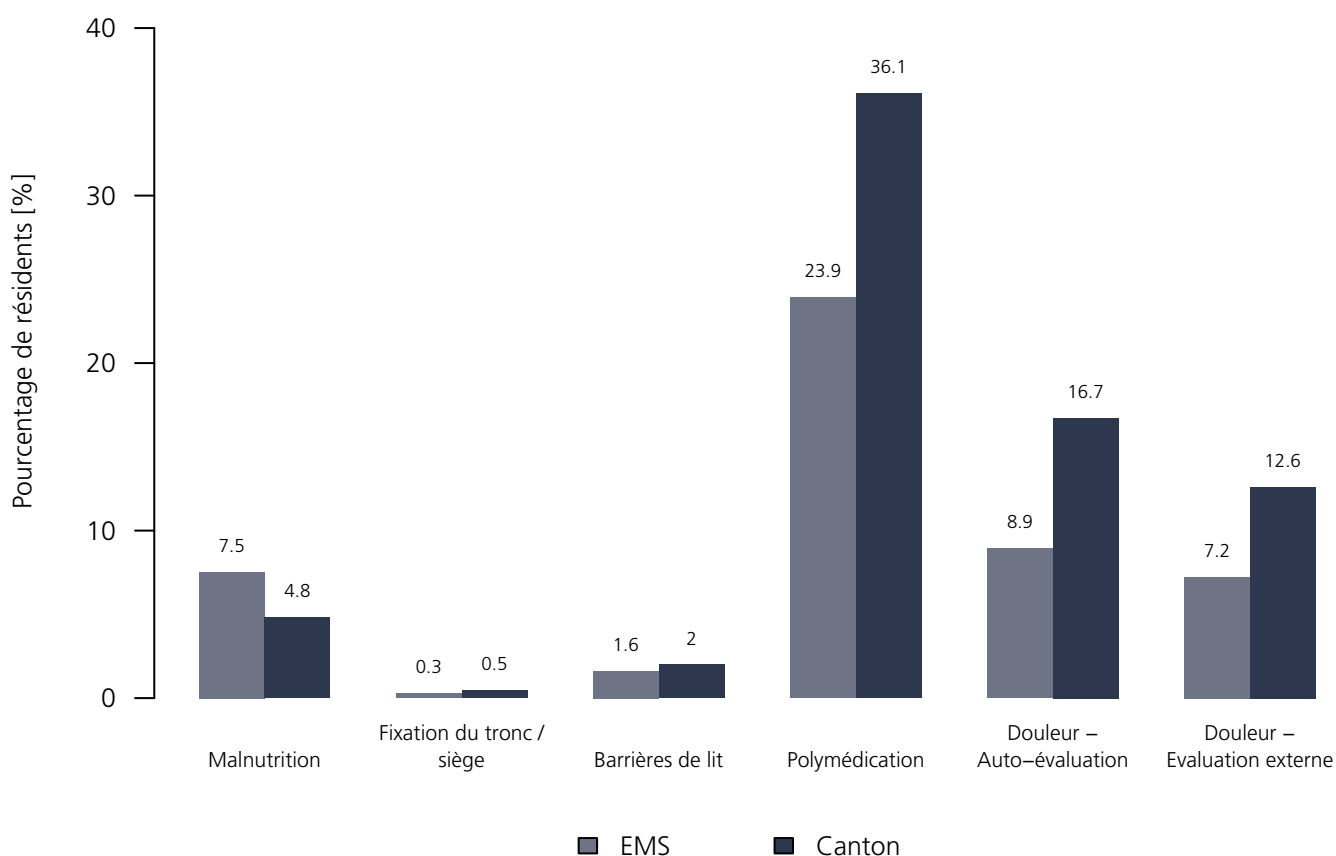
Indicateurs de qualité médicaux 2021

Représentation chiffrée

Indicateurs	EMS	NRés _{EMS}	TotalRés _{EMS}	VD	NRés _{VD}	TotalRés _{VD}
Malnutrition	7.5 %	29	38	4.8 %	6'294	8'077
Fixation du tronc / siège	0.3 %	38	38	0.5 %	8'053	8'077
Barrières de lit	1.6 %	38	38	2.0 %	7'752	8'077
Polymédication	23.9 %	38	38	36.1 %	8'077	8'077
Douleur – Auto-évaluation	8.9 %	38	38	16.7 %	7'136	8'077
Douleur – Evaluation externe	7.2 %	38	38	12.6 %	8'077	8'077

Représentation graphique

Indicateurs de qualité médicaux 2021



EMS La Veillée SA

Rte de Vullierens, 1304 Senarclens
VD

Forme juridique : Société anonyme
Instrument : PLAISIR OPAS (minutes)
Canton : Vaud (VD)
EMS dans le canton : 127

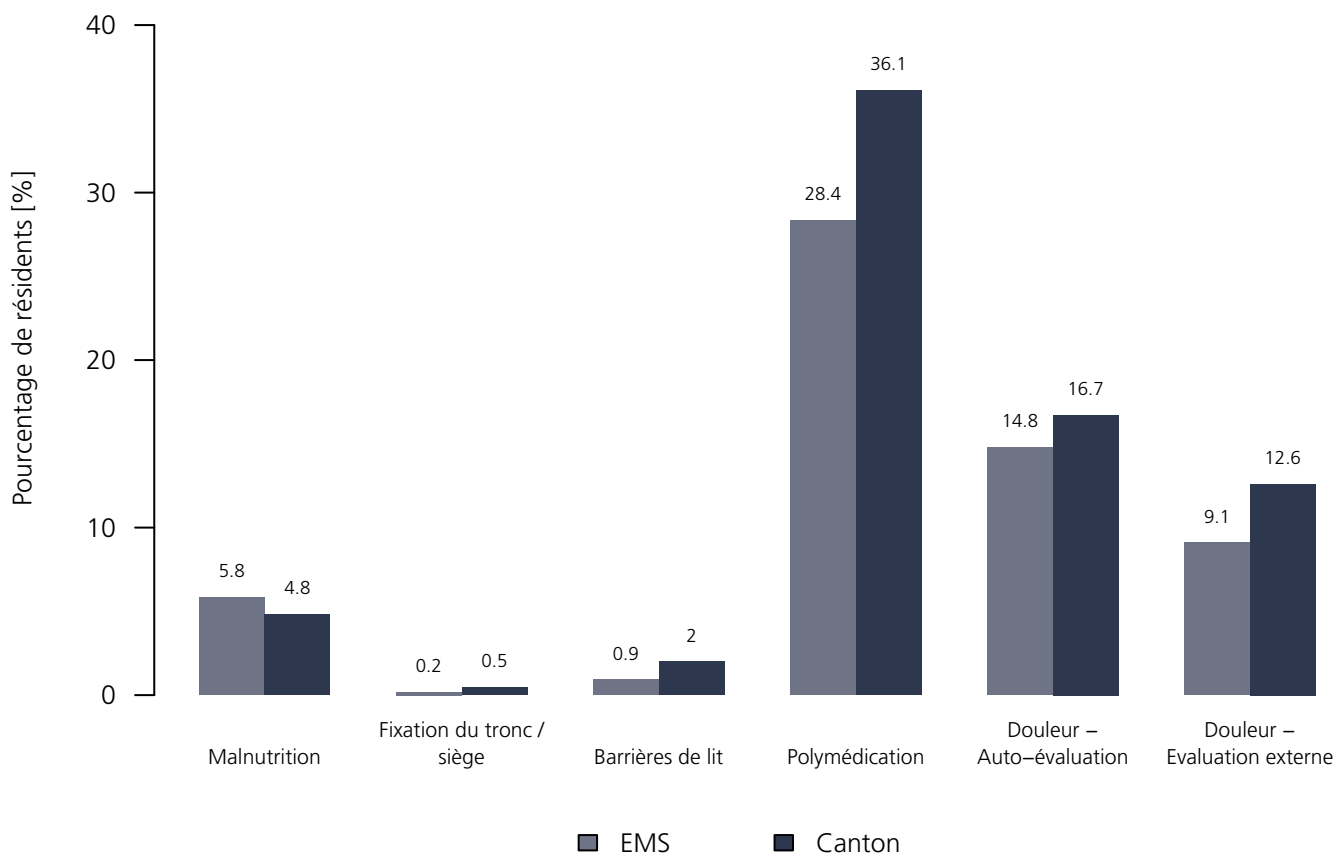
Indicateurs de qualité médicaux 2021

Représentation chiffrée

Indicateurs	EMS	NRés _{EMS}	TotalRés _{EMS}	VD	NRés _{VD}	TotalRés _{VD}
Malnutrition	5.8 %	32	52	4.8 %	6'294	8'077
Fixation du tronc / siège	0.2 %	52	52	0.5 %	8'053	8'077
Barrières de lit	0.9 %	48	52	2.0 %	7'752	8'077
Polymédication	28.4 %	52	52	36.1 %	8'077	8'077
Douleur – Auto-évaluation	14.8 %	25	52	16.7 %	7'136	8'077
Douleur – Evaluation externe	9.1 %	52	52	12.6 %	8'077	8'077

Représentation graphique

Indicateurs de qualité médicaux 2021



La Résidence du Léman

Rte de Lavaux 12, 1802 Corseaux
VD

Forme juridique : Société anonyme
Instrument : PLAISIR OPAS (minutes)
Canton : Vaud (VD)
EMS dans le canton : 127

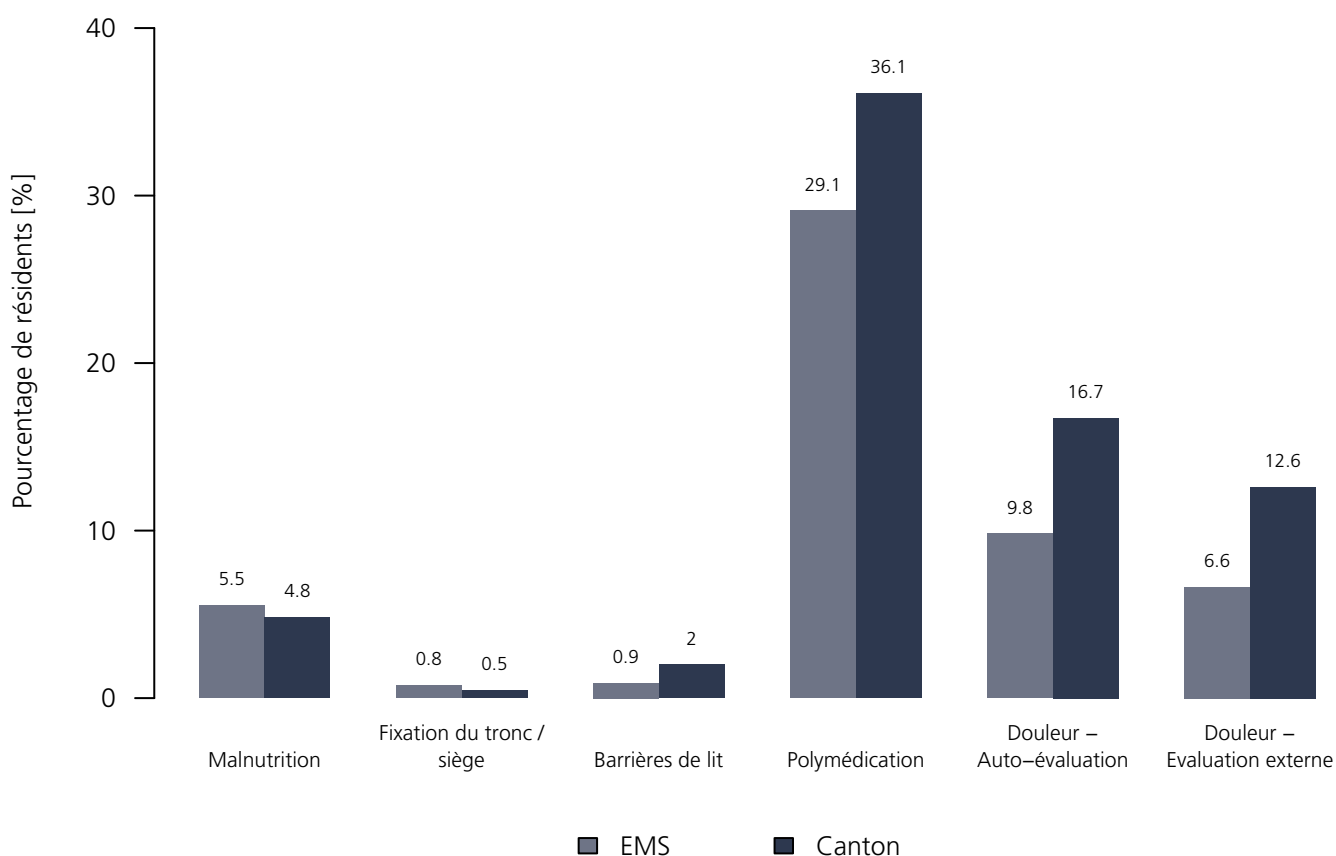
Indicateurs de qualité médicaux 2021

Représentation chiffrée

Indicateurs	EMS	NRés _{EMS}	TotalRés _{EMS}	VD	NRés _{VD}	TotalRés _{VD}
Malnutrition	5.5 %	40	53	4.8 %	6'294	8'077
Fixation du tronc / siège	0.8 %	53	53	0.5 %	8'053	8'077
Barrières de lit	0.9 %	50	53	2.0 %	7'752	8'077
Polymédication	29.1 %	53	53	36.1 %	8'077	8'077
Douleur – Auto-évaluation	9.8 %	48	53	16.7 %	7'136	8'077
Douleur – Evaluation externe	6.6 %	53	53	12.6 %	8'077	8'077

Représentation graphique

Indicateurs de qualité médicaux 2021



EMS La Fontanelle SA

Boulevard Saint-Martin 12, 1800 Vevey
VD

Forme juridique : Société anonyme
Instrument : PLAISIR OPAS (minutes)
Canton : Vaud (VD)
EMS dans le canton : 127

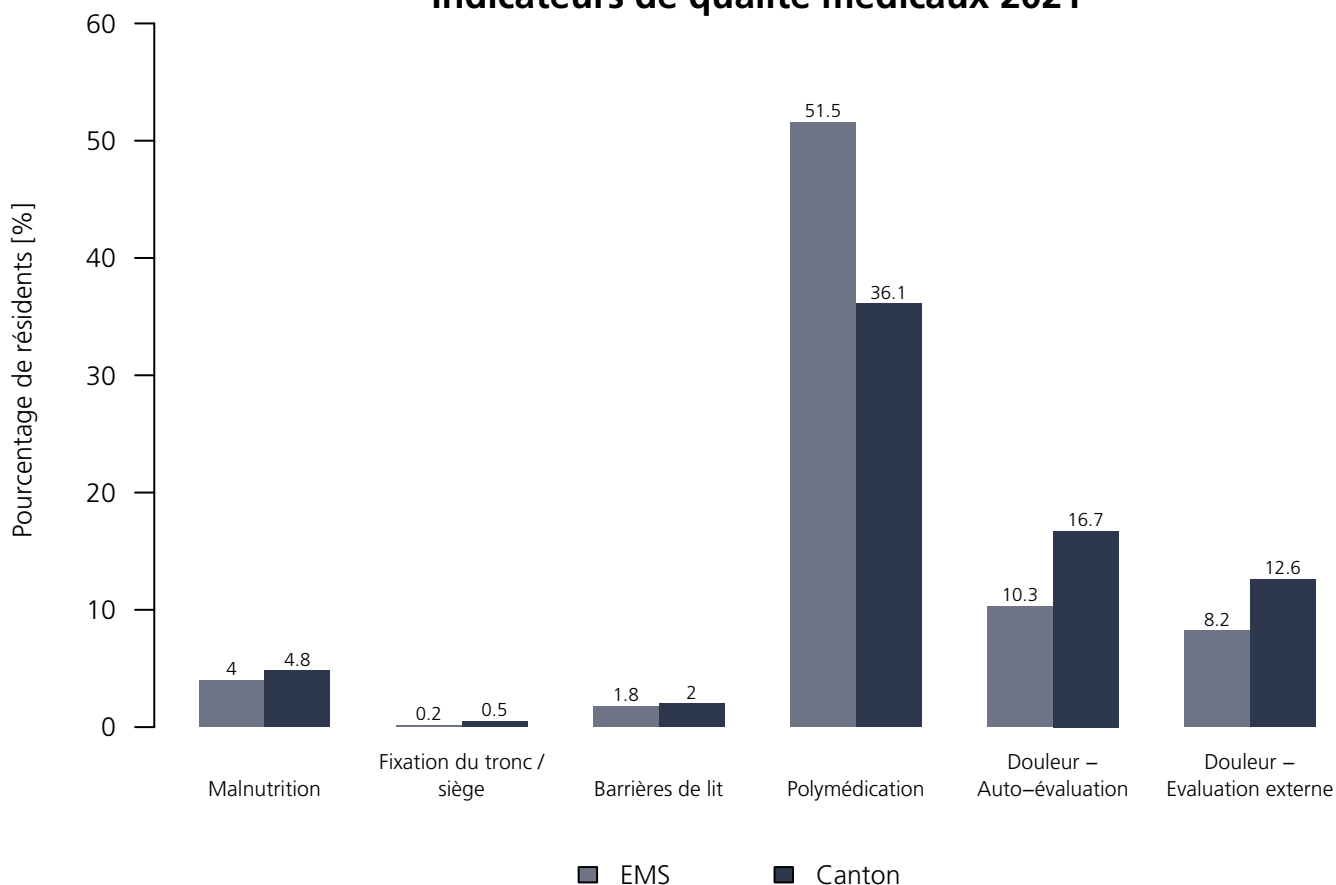
Indicateurs de qualité médicaux 2021

Représentation chiffrée

Indicateurs	EMS	NRés _{EMS}	TotalRés _{EMS}	VD	NRés _{VD}	TotalRés _{VD}
Malnutrition	4.0 %	21	39	4.8 %	6'294	8'077
Fixation du tronc / siège	0.2 %	39	39	0.5 %	8'053	8'077
Barrières de lit	1.8 %	39	39	2.0 %	7'752	8'077
Polymédication	51.5 %	39	39	36.1 %	8'077	8'077
Douleur – Auto-évaluation	10.3 %	38	39	16.7 %	7'136	8'077
Douleur – Evaluation externe	8.2 %	39	39	12.6 %	8'077	8'077

Représentation graphique

Indicateurs de qualité médicaux 2021



EMS Le Phare Elim Isv

Av. de la Paix 11, 1814 La Tour-de-Peilz
VD

Forme juridique : Association
Instrument : PLAISIR OPAS (minutes)
Canton : Vaud (VD)
EMS dans le canton : 127

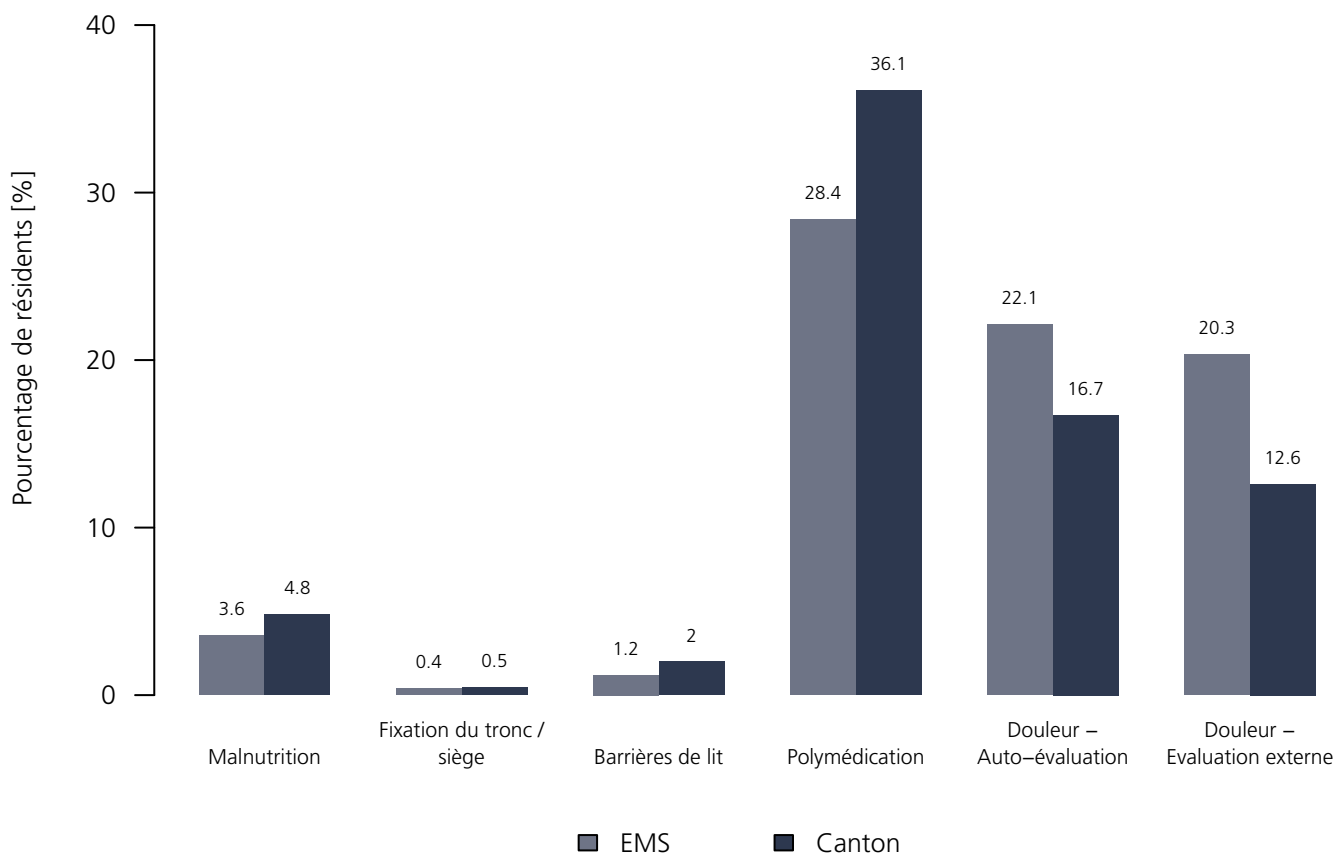
Indicateurs de qualité médicaux 2021

Représentation chiffrée

Indicateurs	EMS	NRés _{EMS}	TotalRés _{EMS}	VD	NRés _{VD}	TotalRés _{VD}
Malnutrition	3.6 %	49	52	4.8 %	6'294	8'077
Fixation du tronc / siège	0.4 %	52	52	0.5 %	8'053	8'077
Barrières de lit	1.2 %	51	52	2.0 %	7'752	8'077
Polymédication	28.4 %	52	52	36.1 %	8'077	8'077
Douleur – Auto-évaluation	22.1 %	50	52	16.7 %	7'136	8'077
Douleur – Evaluation externe	20.3 %	52	52	12.6 %	8'077	8'077

Représentation graphique

Indicateurs de qualité médicaux 2021



EMS Le Home – Les Pins SA – Site EMS Le Home

Av. des Peupliers 22A, 1009 Pully
VD

Forme juridique : Société anonyme
Instrument : PLAISIR OPAS (minutes)
Canton : Vaud (VD)
EMS dans le canton : 127

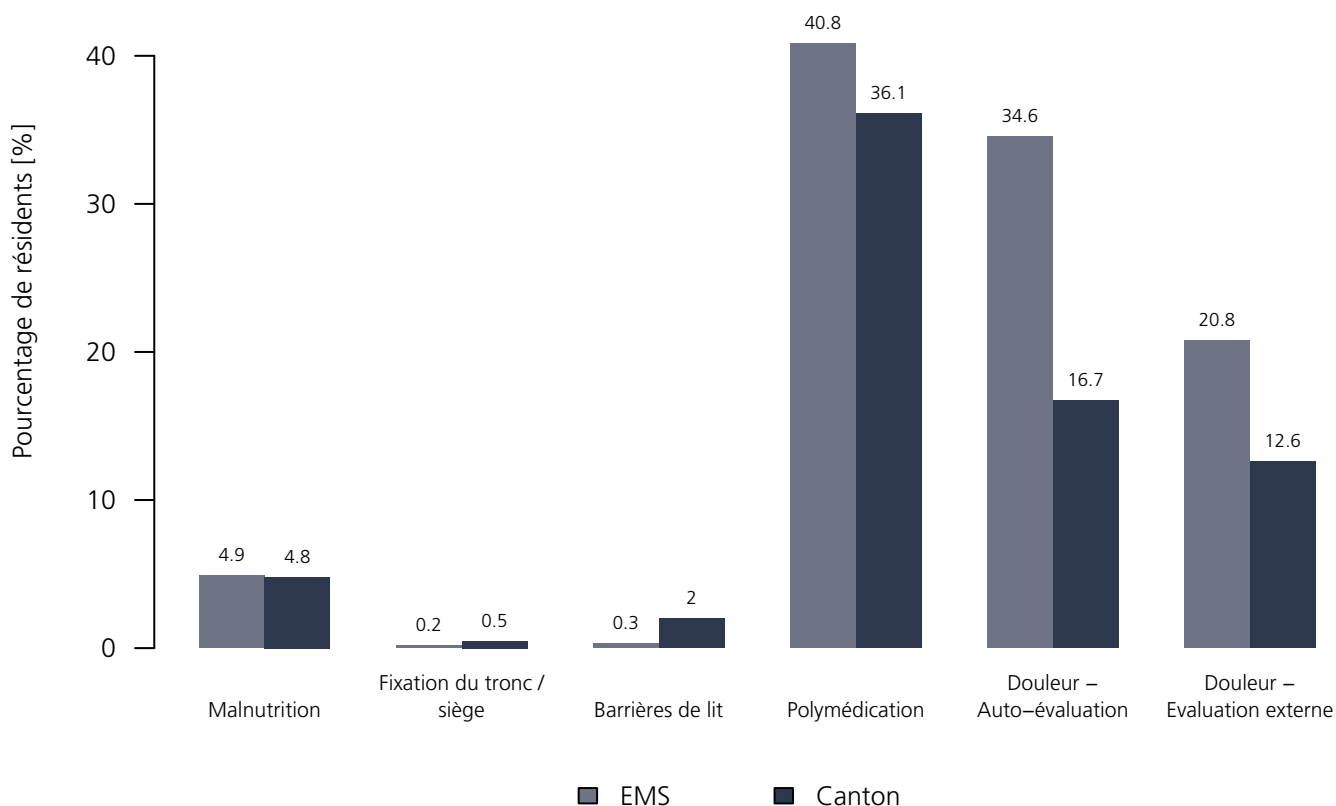
Indicateurs de qualité médicaux 2021

Représentation chiffrée

Indicateurs	EMS	NRés _{EMS}	TotalRés _{EMS}	VD	NRés _{VD}	TotalRés _{VD}
Malnutrition	4.9 %	25	26	4.8 %	6'294	8'077
Fixation du tronc / siège	0.2 %	26	26	0.5 %	8'053	8'077
Barrières de lit	0.3 %	26	26	2.0 %	7'752	8'077
Polymédication	40.8 %	26	26	36.1 %	8'077	8'077
Douleur – Auto-évaluation	34.6 %	23	26	16.7 %	7'136	8'077
Douleur – Evaluation externe	20.8 %	26	26	12.6 %	8'077	8'077

Représentation graphique

Indicateurs de qualité médicaux 2021



EPSM La Maison d'Orphée

Rue Pré-du-Marché 46, 1004 Lausanne
VD

Forme juridique : Société anonyme
Instrument : PLAISIR OPAS (minutes)
Canton : Vaud (VD)
EMS dans le canton : 127

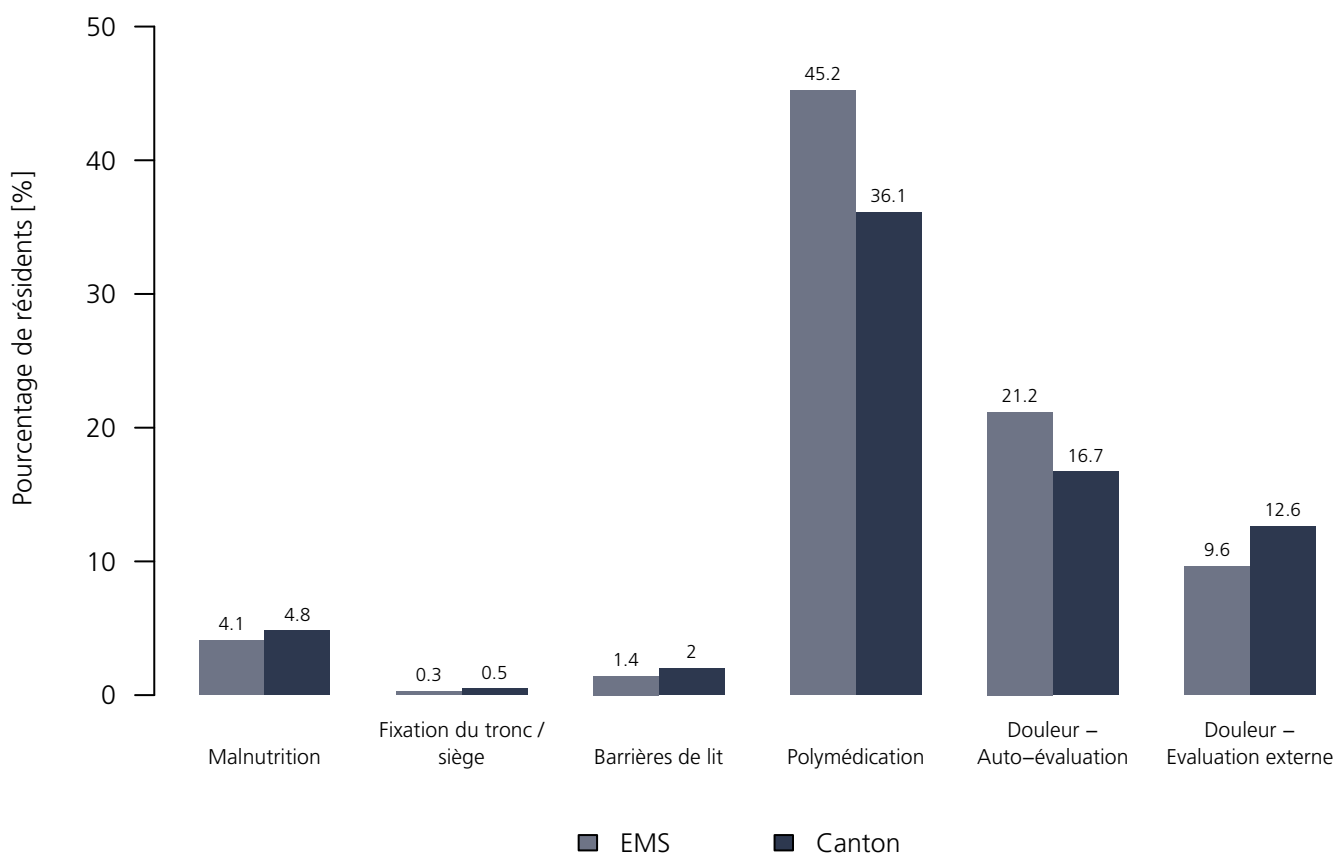
Indicateurs de qualité médicaux 2021

Représentation chiffrée

Indicateurs	EMS	NRés _{EMS}	TotalRés _{EMS}	VD	NRés _{VD}	TotalRés _{VD}
Malnutrition	4.1 %	22	25	4.8 %	6'294	8'077
Fixation du tronc / siège	0.3 %	25	25	0.5 %	8'053	8'077
Barrières de lit	1.4 %	25	25	2.0 %	7'752	8'077
Polymédication	45.2 %	25	25	36.1 %	8'077	8'077
Douleur – Auto-évaluation	21.2 %	22	25	16.7 %	7'136	8'077
Douleur – Evaluation externe	9.6 %	25	25	12.6 %	8'077	8'077

Représentation graphique

Indicateurs de qualité médicaux 2021



EPSM Foyer du Midi SIS SA

Rue du Midi 27, 1400 Yverdon–les–Bains
VD

Forme juridique : Société anonyme
Instrument : PLAISIR OPAS (minutes)
Canton : Vaud (VD)
EMS dans le canton : 127

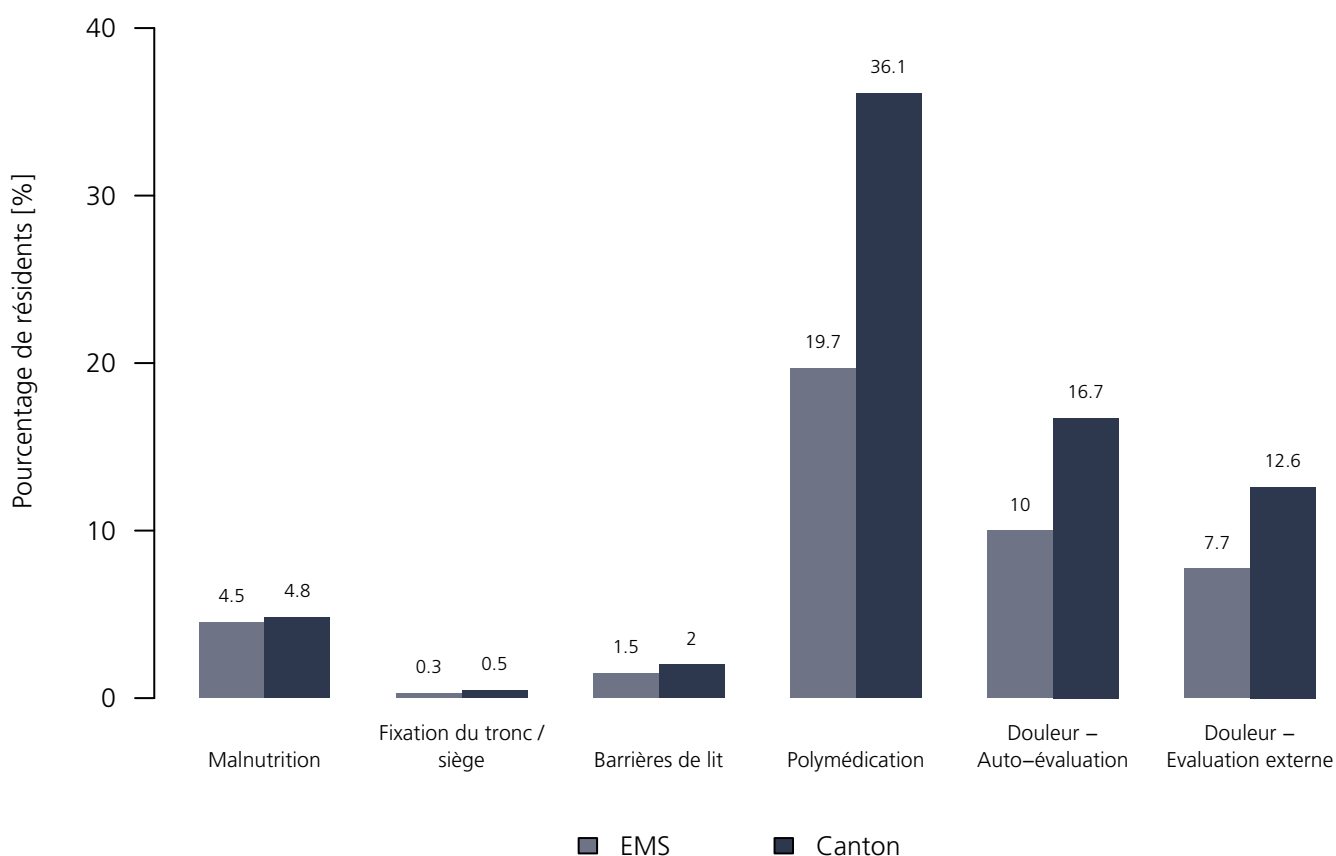
Indicateurs de qualité médicaux 2021

Représentation chiffrée

Indicateurs	EMS	NRés _{EMS}	TotalRés _{EMS}	VD	NRés _{VD}	TotalRés _{VD}
Malnutrition	4.5 %	3	14	4.8 %	6'294	8'077
Fixation du tronc / siège	0.3 %	14	14	0.5 %	8'053	8'077
Barrières de lit	1.5 %	14	14	2.0 %	7'752	8'077
Polymédication	19.7 %	14	14	36.1 %	8'077	8'077
Douleur – Auto-évaluation	10.0 %	14	14	16.7 %	7'136	8'077
Douleur – Evaluation externe	7.7 %	14	14	12.6 %	8'077	8'077

Représentation graphique

Indicateurs de qualité médicaux 2021



EPSM Les Aubépines SISP SA

Rue des Aubépines 4, 1004 Lausanne
VD

Forme juridique : Raison individuelle
Instrument : PLAISIR OPAS (minutes)
Canton : Vaud (VD)
EMS dans le canton : 127

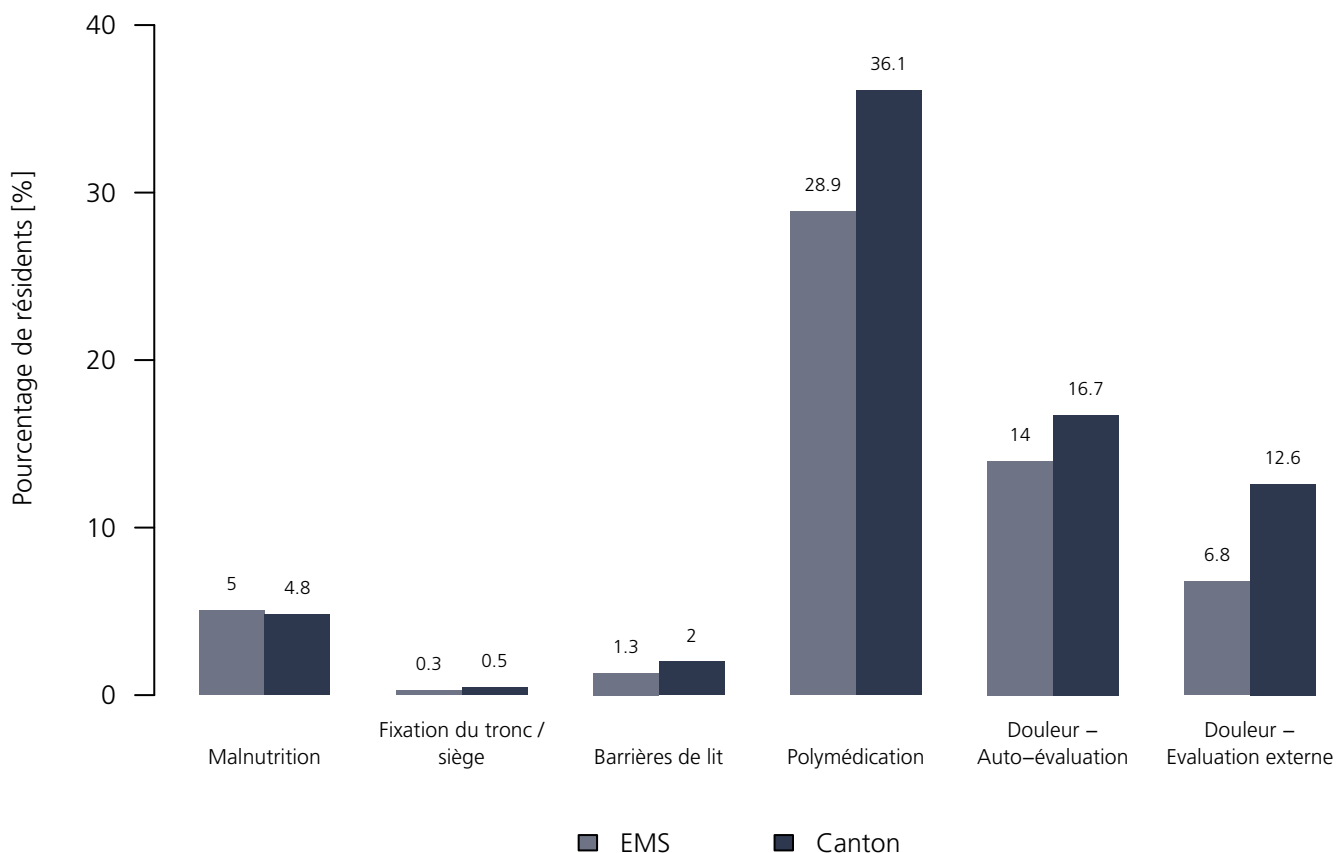
Indicateurs de qualité médicaux 2021

Représentation chiffrée

Indicateurs	EMS	NRés _{EMS}	TotalRés _{EMS}	VD	NRés _{VD}	TotalRés _{VD}
Malnutrition	5.0 %	16	18	4.8 %	6'294	8'077
Fixation du tronc / siège	0.3 %	18	18	0.5 %	8'053	8'077
Barrières de lit	1.3 %	18	18	2.0 %	7'752	8'077
Polymédication	28.9 %	18	18	36.1 %	8'077	8'077
Douleur – Auto-évaluation	14.0 %	17	18	16.7 %	7'136	8'077
Douleur – Evaluation externe	6.8 %	18	18	12.6 %	8'077	8'077

Représentation graphique

Indicateurs de qualité médicaux 2021



EPSM Foyer de la Borde SISP SA

Rue de la Borde 69, 1018 Lausanne
VD

Forme juridique : Société anonyme
Instrument : PLAISIR OPAS (minutes)
Canton : Vaud (VD)
EMS dans le canton : 127

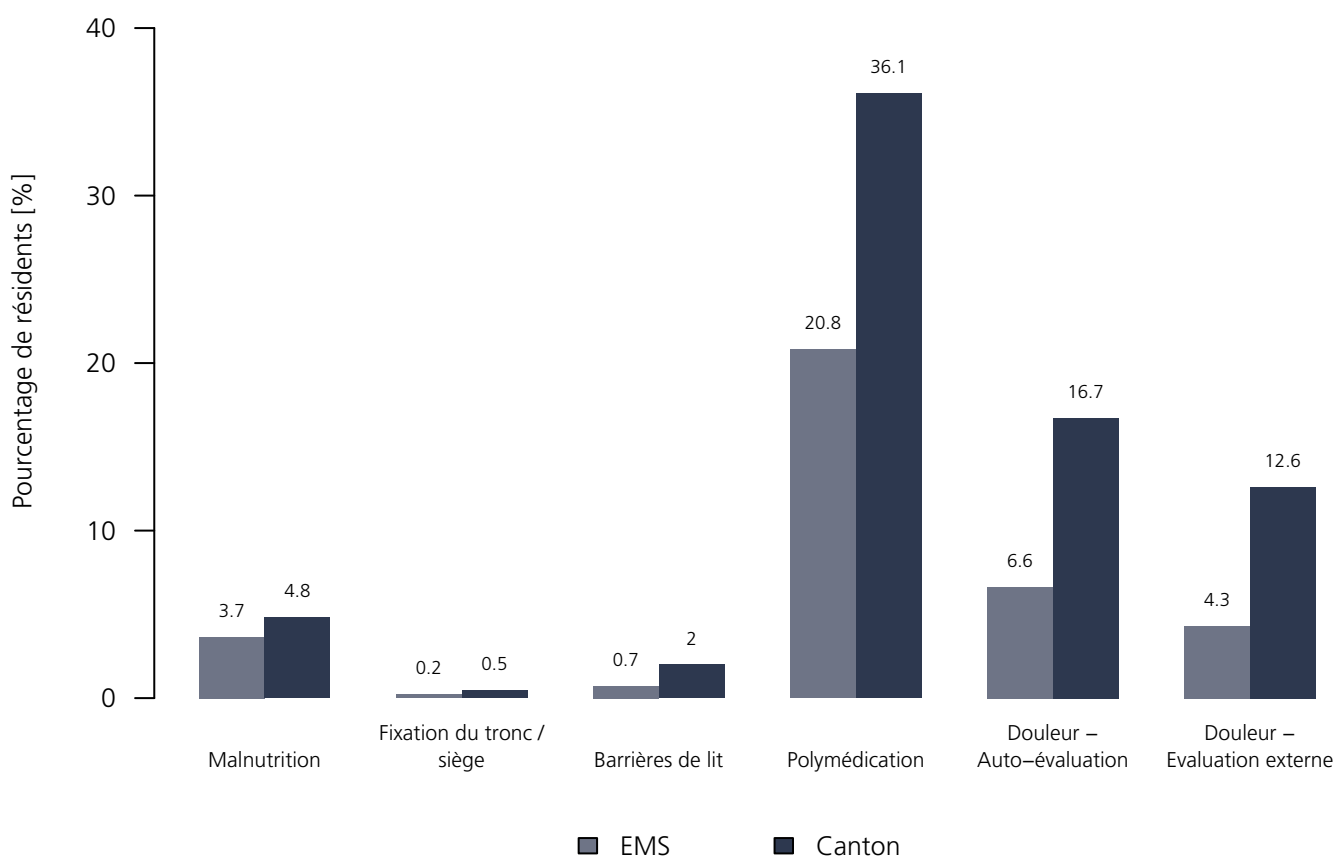
Indicateurs de qualité médicaux 2021

Représentation chiffrée

Indicateurs	EMS	NRés _{EMS}	TotalRés _{EMS}	VD	NRés _{VD}	TotalRés _{VD}
Malnutrition	3.7 %	28	32	4.8 %	6'294	8'077
Fixation du tronc / siège	0.2 %	32	32	0.5 %	8'053	8'077
Barrières de lit	0.7 %	32	32	2.0 %	7'752	8'077
Polymédication	20.8 %	32	32	36.1 %	8'077	8'077
Douleur – Auto-évaluation	6.6 %	32	32	16.7 %	7'136	8'077
Douleur – Evaluation externe	4.3 %	32	32	12.6 %	8'077	8'077

Représentation graphique

Indicateurs de qualité médicaux 2021



EMS l'Escapade

Rue Martinet, 1188 Gimel
VD

Forme juridique : Raison individuelle
Instrument : PLAISIR OPAS (minutes)
Canton : Vaud (VD)
EMS dans le canton : 127

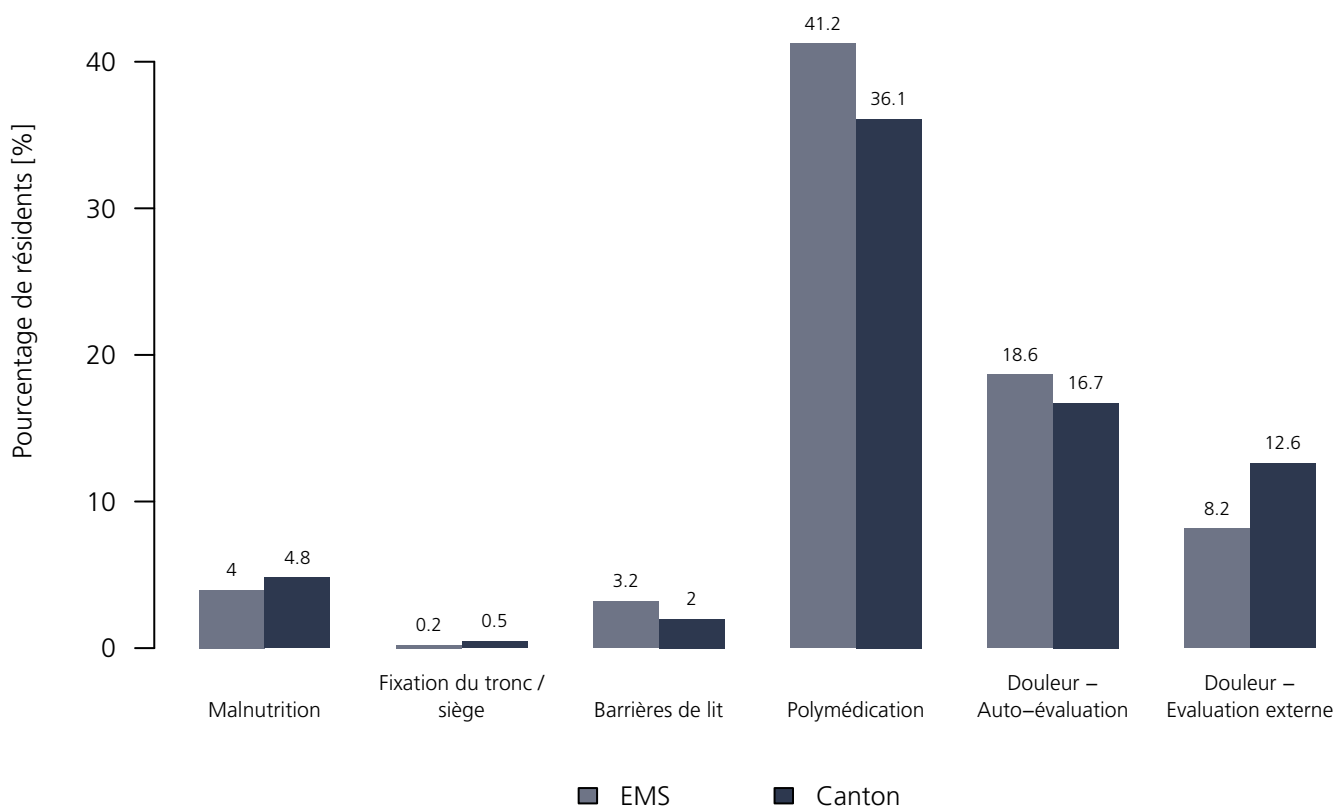
Indicateurs de qualité médicaux 2021

Représentation chiffrée

Indicateurs	EMS	NRés _{EMS}	TotalRés _{EMS}	VD	NRés _{VD}	TotalRés _{VD}
Malnutrition	4.0 %	17	18	4.8 %	6'294	8'077
Fixation du tronc / siège	0.2 %	18	18	0.5 %	8'053	8'077
Barrières de lit	3.2 %	17	18	2.0 %	7'752	8'077
Polymédication	41.2 %	18	18	36.1 %	8'077	8'077
Douleur – Auto-évaluation	18.6 %	15	18	16.7 %	7'136	8'077
Douleur – Evaluation externe	8.2 %	18	18	12.6 %	8'077	8'077

Représentation graphique

Indicateurs de qualité médicaux 2021



Fondation Cogest'ems

Route des Chenolettes 4, 1660 Château-d'Oex
VD

Forme juridique : Fondation (art. 80 ss CC)
Instrument : PLAISIR OPAS (minutes)
Canton : Vaud (VD)
EMS dans le canton : 127

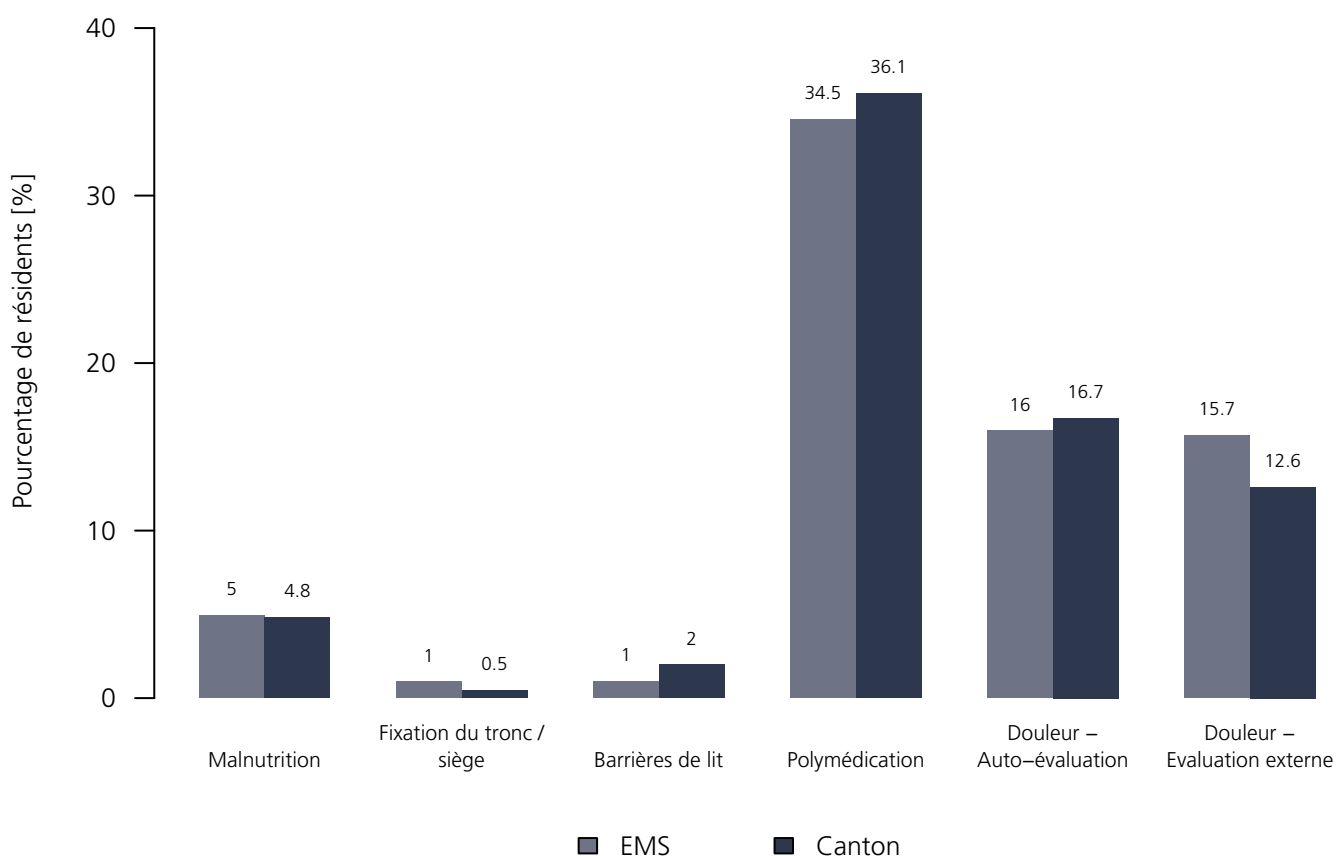
Indicateurs de qualité médicaux 2021

Représentation chiffrée

Indicateurs	EMS	NRés _{EMS}	TotalRés _{EMS}	VD	NRés _{VD}	TotalRés _{VD}
Malnutrition	5.0 %	95	108	4.8 %	6'294	8'077
Fixation du tronc / siège	1.0 %	108	108	0.5 %	8'053	8'077
Barrières de lit	1.0 %	106	108	2.0 %	7'752	8'077
Polymédication	34.5 %	108	108	36.1 %	8'077	8'077
Douleur – Auto-évaluation	16.0 %	95	108	16.7 %	7'136	8'077
Douleur – Evaluation externe	15.7 %	108	108	12.6 %	8'077	8'077

Représentation graphique

Indicateurs de qualité médicaux 2021



Fondation Beau-Site

Ch. du Crépon 32, 1815 Clarens
VD

Forme juridique : Fondation (art. 80 ss CC)
Instrument : PLAISIR OPAS (minutes)
Canton : Vaud (VD)
EMS dans le canton : 127

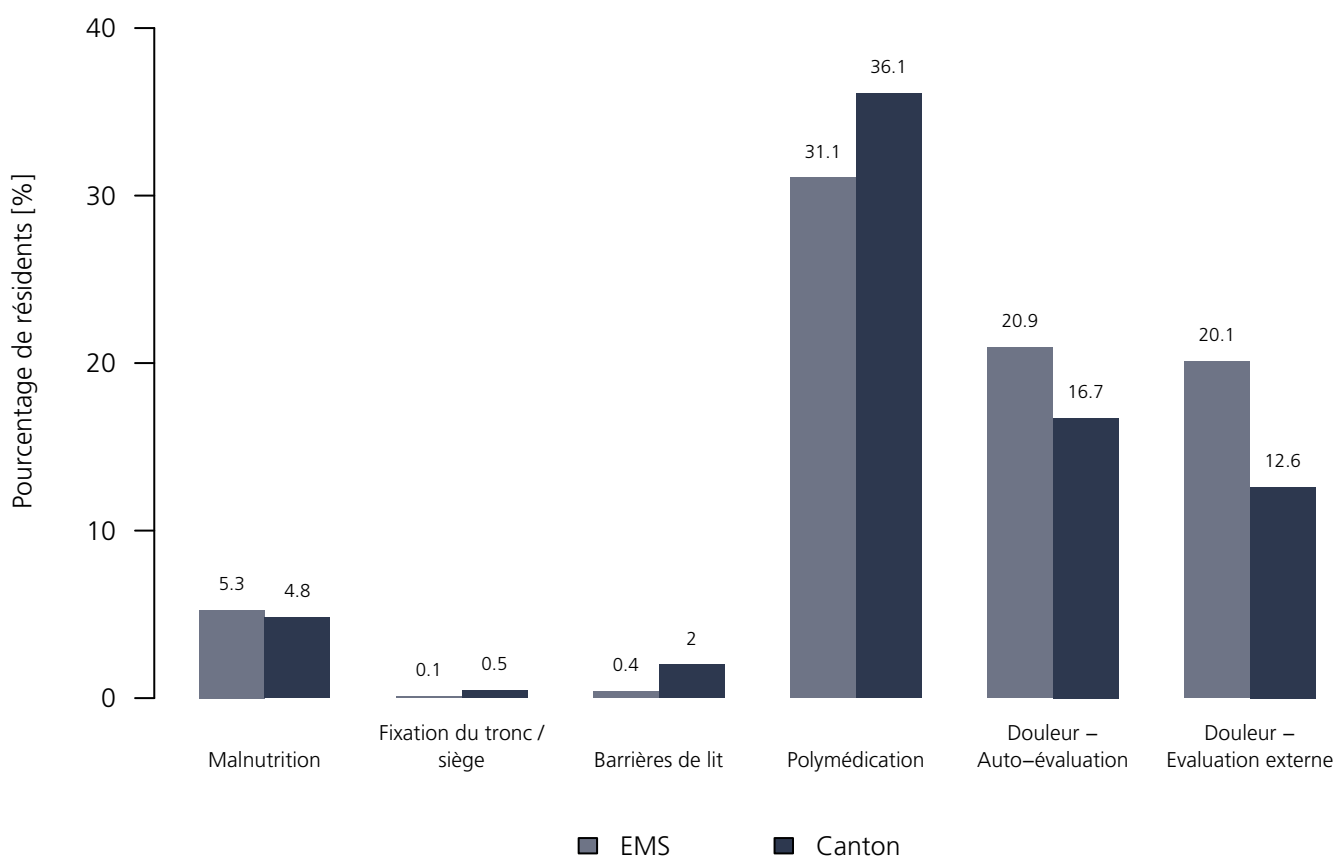
Indicateurs de qualité médicaux 2021

Représentation chiffrée

Indicateurs	EMS	NRés _{EMS}	TotalRés _{EMS}	VD	NRés _{VD}	TotalRés _{VD}
Malnutrition	5.3 %	122	146	4.8 %	6'294	8'077
Fixation du tronc / siège	0.1 %	146	146	0.5 %	8'053	8'077
Barrières de lit	0.4 %	143	146	2.0 %	7'752	8'077
Polymédication	31.1 %	146	146	36.1 %	8'077	8'077
Douleur – Auto-évaluation	20.9 %	142	146	16.7 %	7'136	8'077
Douleur – Evaluation externe	20.1 %	146	146	12.6 %	8'077	8'077

Représentation graphique

Indicateurs de qualité médicaux 2021



Fondation Claire–Magnin

Ch. des Chênevières 4, 1071 Chexbres
VD

Forme juridique : Fondation (art. 80 ss CC)
Instrument : PLAISIR OPAS (minutes)
Canton : Vaud (VD)
EMS dans le canton : 127

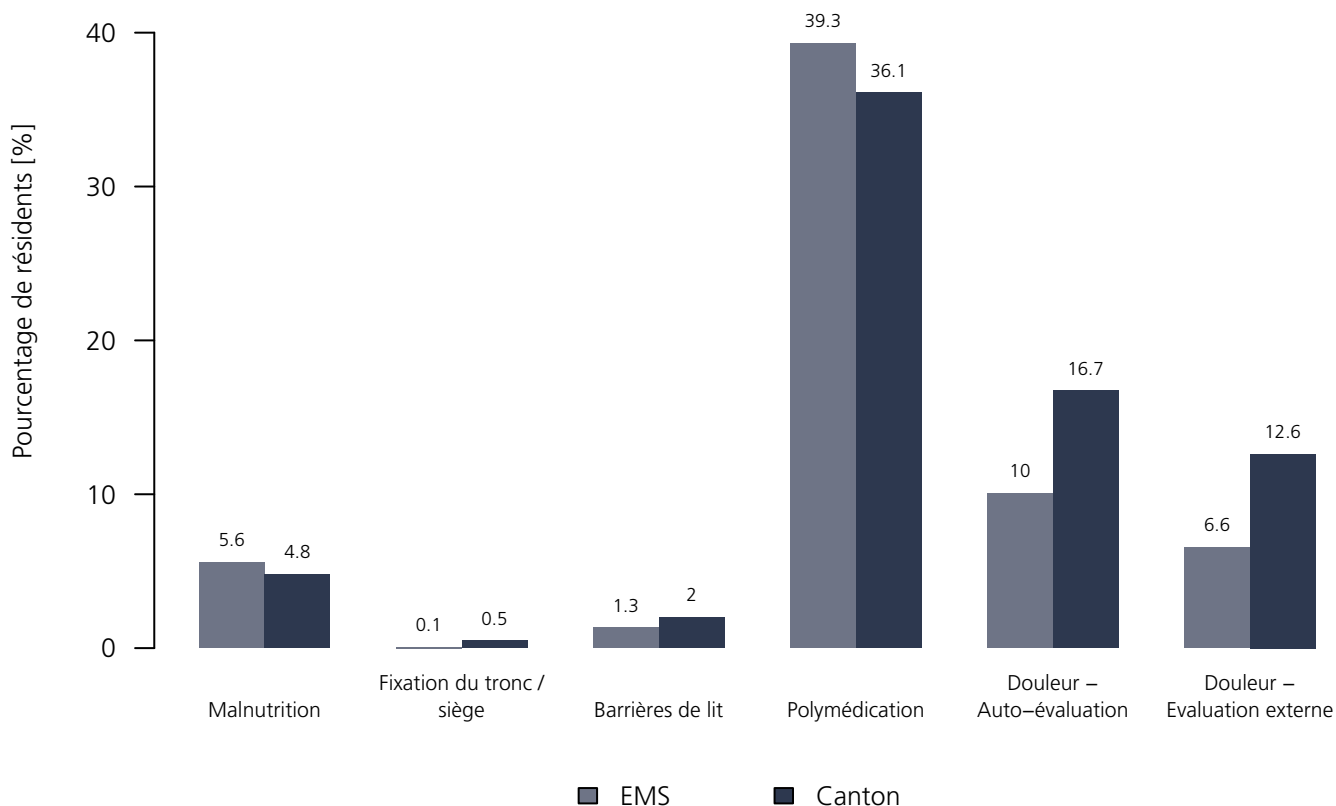
Indicateurs de qualité médicaux 2021

Représentation chiffrée

Indicateurs	EMS	NRés _{EMS}	TotalRés _{EMS}	VD	NRés _{VD}	TotalRés _{VD}
Malnutrition	5.6 %	303	330	4.8 %	6'294	8'077
Fixation du tronc / siège	0.1 %	330	330	0.5 %	8'053	8'077
Barrières de lit	1.3 %	330	330	2.0 %	7'752	8'077
Polymédication	39.3 %	330	330	36.1 %	8'077	8'077
Douleur – Auto-évaluation	10.0 %	237	330	16.7 %	7'136	8'077
Douleur – Evaluation externe	6.6 %	330	330	12.6 %	8'077	8'077

Représentation graphique

Indicateurs de qualité médicaux 2021



EMS Contesse – Fondation Saphir

Praz-Amiet 6, 1322 Croy
VD

Forme juridique : Fondation (art. 80 ss CC)
Instrument : PLAISIR OPAS (minutes)
Canton : Vaud (VD)
EMS dans le canton : 127

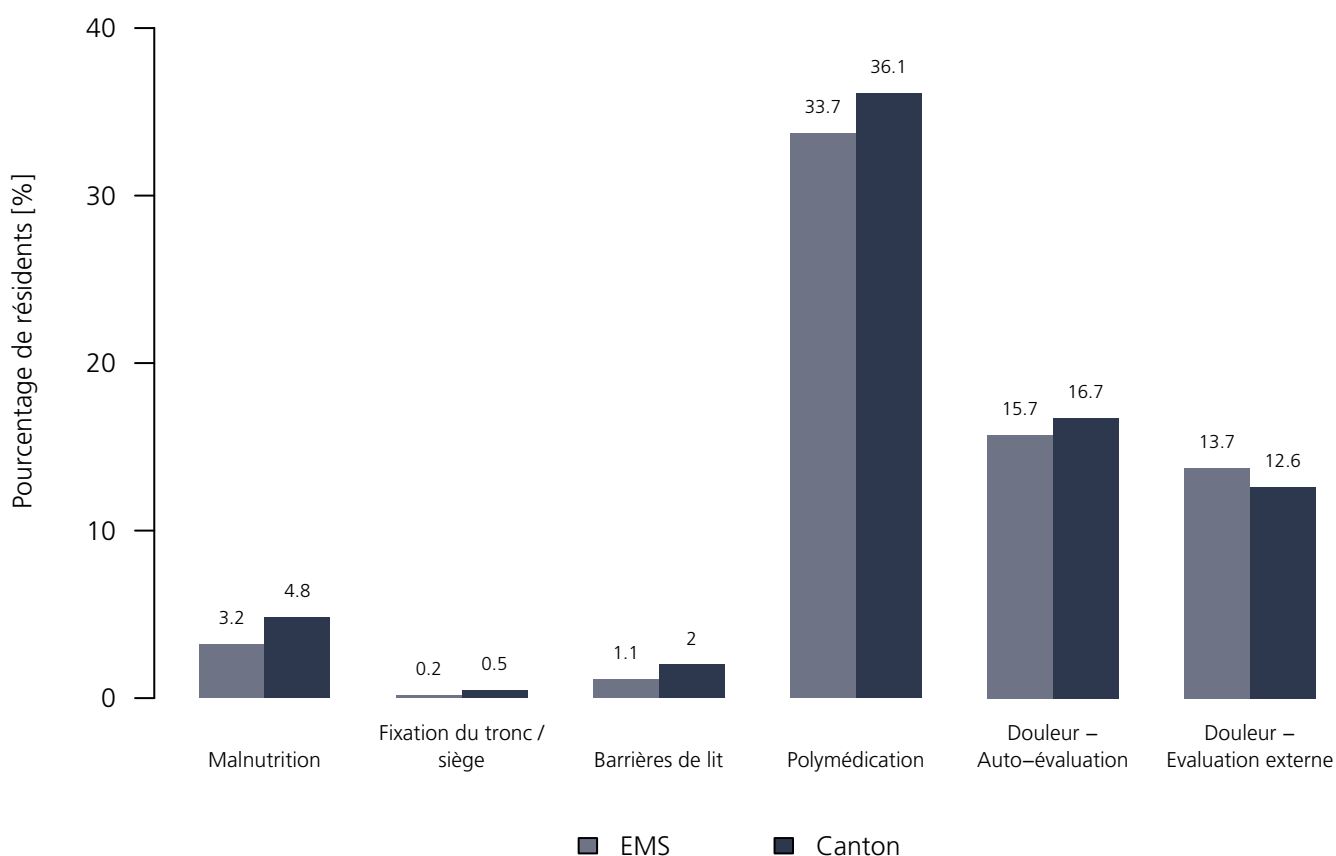
Indicateurs de qualité médicaux 2021

Représentation chiffrée

Indicateurs	EMS	NRés _{EMS}	TotalRés _{EMS}	VD	NRés _{VD}	TotalRés _{VD}
Malnutrition	3.2 %	37	42	4.8 %	6'294	8'077
Fixation du tronc / siège	0.2 %	42	42	0.5 %	8'053	8'077
Barrières de lit	1.1 %	38	42	2.0 %	7'752	8'077
Polymédication	33.7 %	42	42	36.1 %	8'077	8'077
Douleur – Auto-évaluation	15.7 %	32	42	16.7 %	7'136	8'077
Douleur – Evaluation externe	13.7 %	42	42	12.6 %	8'077	8'077

Représentation graphique

Indicateurs de qualité médicaux 2021



Home Salem – Fondation Eben–Hézer

Rte des deux Villages 96, 1806 St–Légier
VD

Forme juridique : Fondation (art. 80 ss CC)
Instrument : PLAISIR OPAS (minutes)
Canton : Vaud (VD)
EMS dans le canton : 127

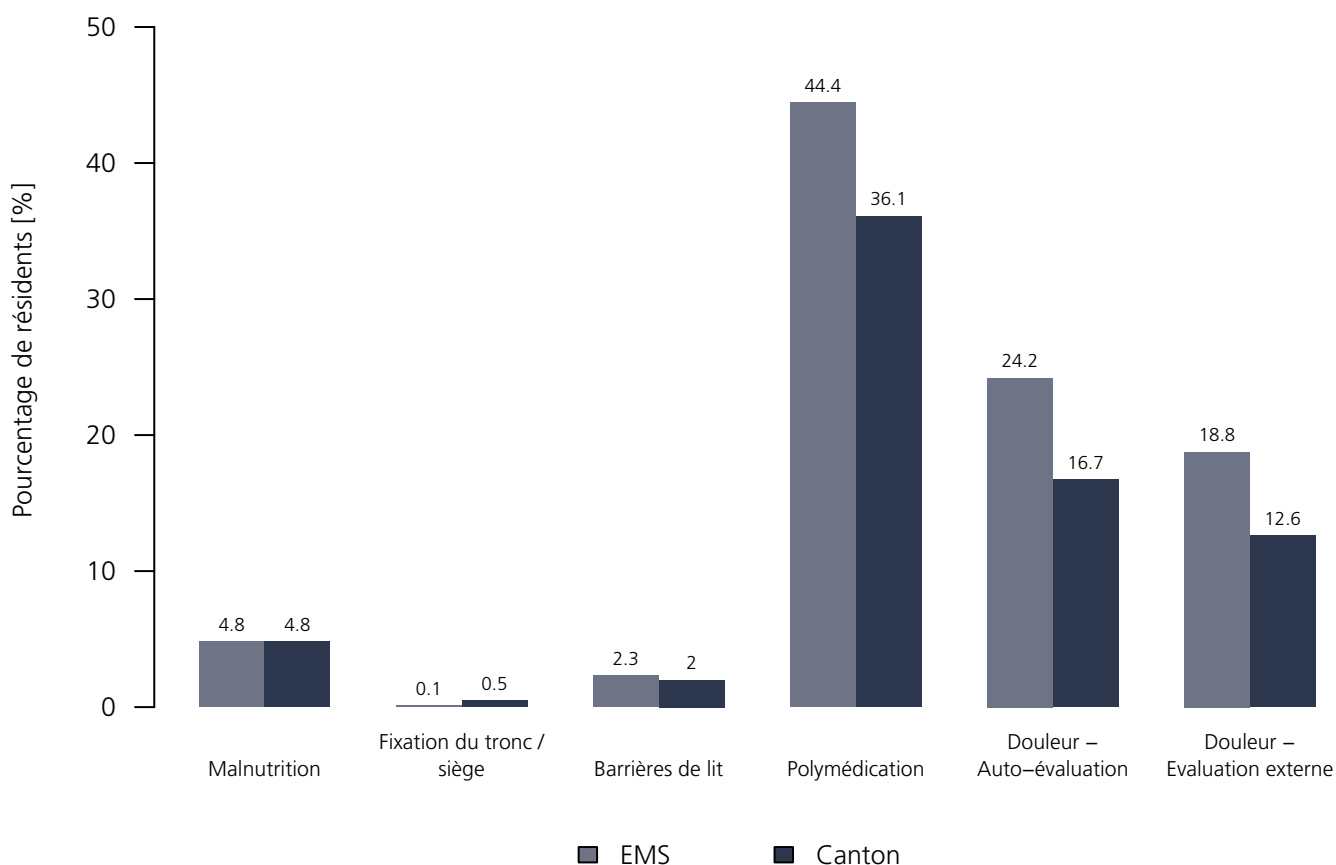
Indicateurs de qualité médicaux 2021

Représentation chiffrée

Indicateurs	EMS	NRés _{EMS}	TotalRés _{EMS}	VD	NRés _{VD}	TotalRés _{VD}
Malnutrition	4.8 %	49	75	4.8 %	6'294	8'077
Fixation du tronc / siège	0.1 %	75	75	0.5 %	8'053	8'077
Barrières de lit	2.3 %	75	75	2.0 %	7'752	8'077
Polymédication	44.4 %	75	75	36.1 %	8'077	8'077
Douleur – Auto-évaluation	24.2 %	35	75	16.7 %	7'136	8'077
Douleur – Evaluation externe	18.8 %	75	75	12.6 %	8'077	8'077

Représentation graphique

Indicateurs de qualité médicaux 2021



Fondation du Midi

Ch. du Midi 2, 1260 Nyon
VD

Forme juridique : Fondation (art. 80 ss CC)
Instrument : PLAISIR OPAS (minutes)
Canton : Vaud (VD)
EMS dans le canton : 127

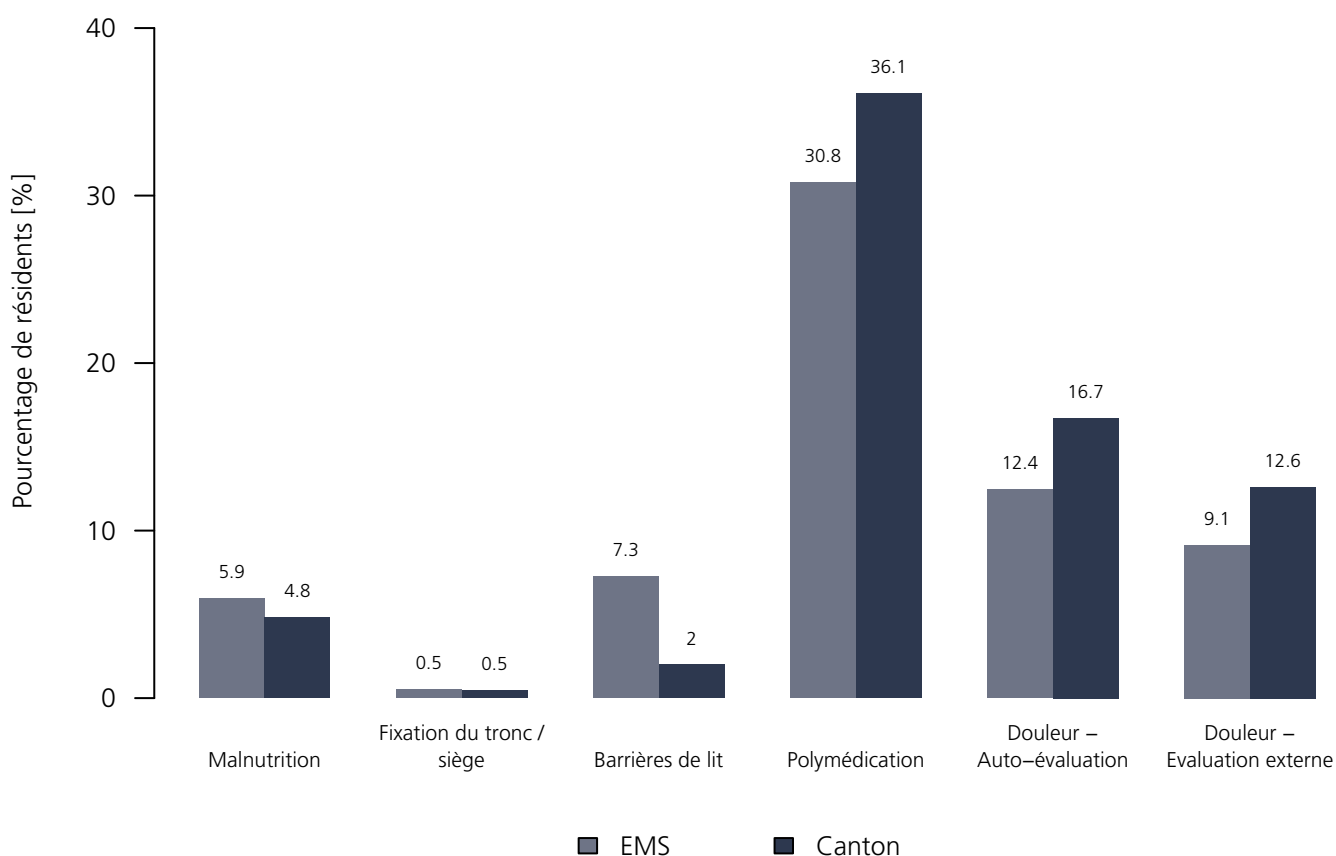
Indicateurs de qualité médicaux 2021

Représentation chiffrée

Indicateurs	EMS	NRés _{EMS}	TotalRés _{EMS}	VD	NRés _{VD}	TotalRés _{VD}
Malnutrition	5.9 %	79	96	4.8 %	6'294	8'077
Fixation du tronc / siège	0.5 %	96	96	0.5 %	8'053	8'077
Barrières de lit	7.3 %	91	96	2.0 %	7'752	8'077
Polymédication	30.8 %	96	96	36.1 %	8'077	8'077
Douleur – Auto-évaluation	12.4 %	96	96	16.7 %	7'136	8'077
Douleur – Evaluation externe	9.1 %	96	96	12.6 %	8'077	8'077

Représentation graphique

Indicateurs de qualité médicaux 2021



EMS La Résidence (Diablerets) – Fondation des Maisons de Retraite du District d'Aigle

Rte du Pillon, 1865 Les Diablerets
VD

Forme juridique : Fondation (art. 80 ss CC)
Instrument : PLAISIR OPAS (minutes)
Canton : Vaud (VD)
EMS dans le canton : 127

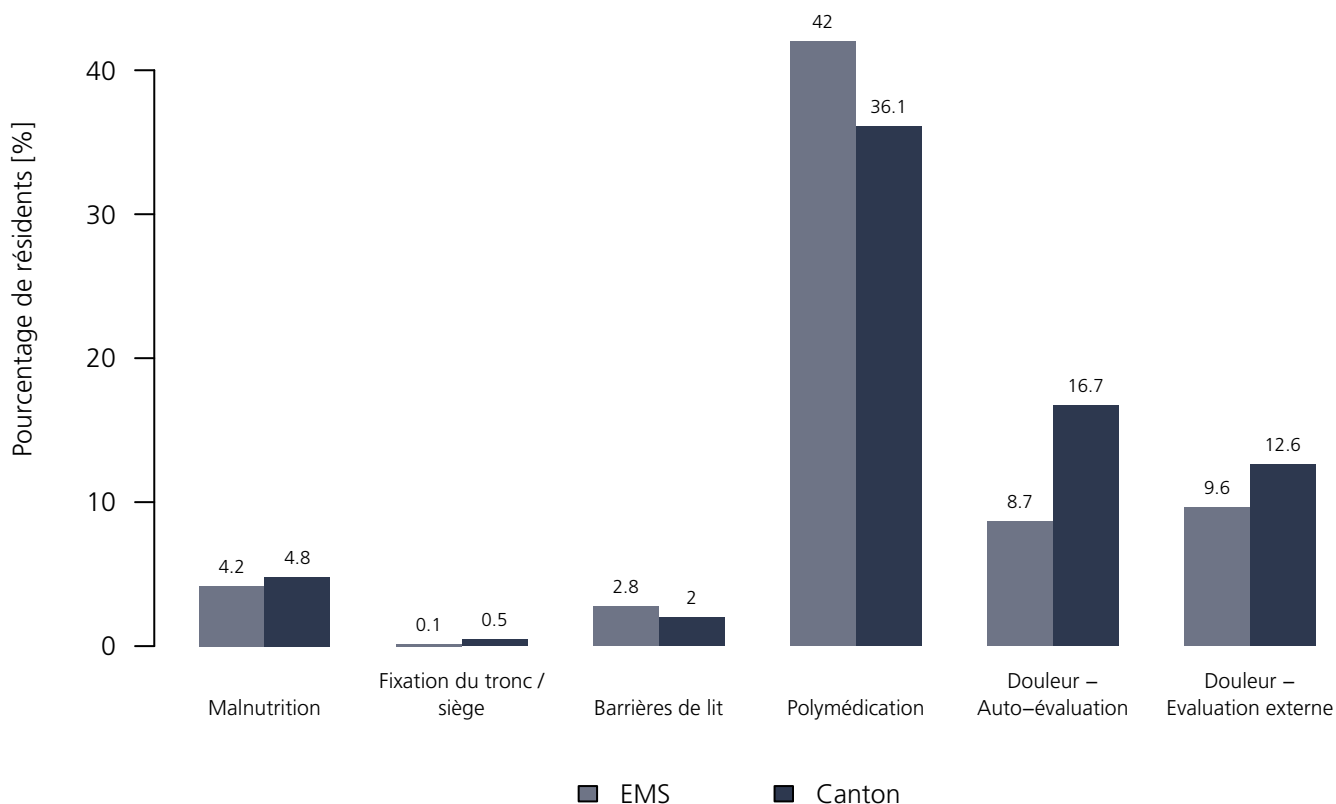
Indicateurs de qualité médicaux 2021

Représentation chiffrée

Indicateurs	EMS	NRés _{EMS}	TotalRés _{EMS}	VD	NRés _{VD}	TotalRés _{VD}
Malnutrition	4.2 %	25	30	4.8 %	6'294	8'077
Fixation du tronc / siège	0.1 %	30	30	0.5 %	8'053	8'077
Barrières de lit	2.8 %	28	30	2.0 %	7'752	8'077
Polymédication	42.0 %	30	30	36.1 %	8'077	8'077
Douleur – Auto-évaluation	8.7 %	24	30	16.7 %	7'136	8'077
Douleur – Evaluation externe	9.6 %	30	30	12.6 %	8'077	8'077

Représentation graphique

Indicateurs de qualité médicaux 2021



EMS La Résidence (Aigle) – Fondation des Maison de Retraite du District d'Aigle

Ch. du Sillon 7, 1860 Aigle
VD

Forme juridique : Fondation (art. 80 ss CC)
Instrument : PLAISIR OPAS (minutes)
Canton : Vaud (VD)
EMS dans le canton : 127

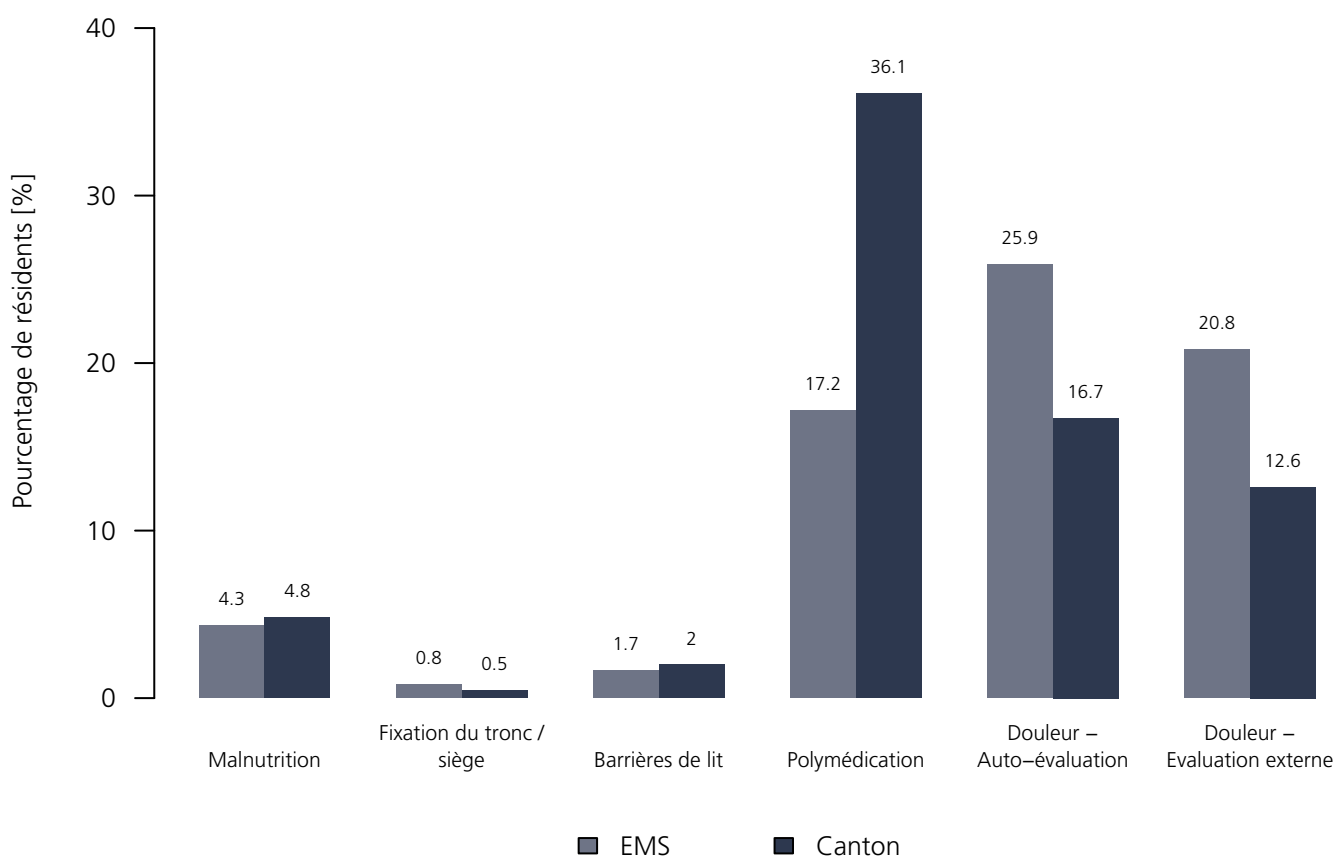
Indicateurs de qualité médicaux 2021

Représentation chiffrée

Indicateurs	EMS	NRés _{EMS}	TotalRés _{EMS}	VD	NRés _{VD}	TotalRés _{VD}
Malnutrition	4.3 %	40	41	4.8 %	6'294	8'077
Fixation du tronc / siège	0.8 %	41	41	0.5 %	8'053	8'077
Barrières de lit	1.7 %	41	41	2.0 %	7'752	8'077
Polymédication	17.2 %	41	41	36.1 %	8'077	8'077
Douleur – Auto-évaluation	25.9 %	41	41	16.7 %	7'136	8'077
Douleur – Evaluation externe	20.8 %	41	41	12.6 %	8'077	8'077

Représentation graphique

Indicateurs de qualité médicaux 2021



Résidence Grande-Fontaine – Fondation des Maisons de Retraite du District d'Aigle

Rte de l'Infirmier 17–19, 1880 Bex
VD

Forme juridique : Fondation (art. 80 ss CC)
Instrument : PLAISIR OPAS (minutes)
Canton : Vaud (VD)
EMS dans le canton : 127

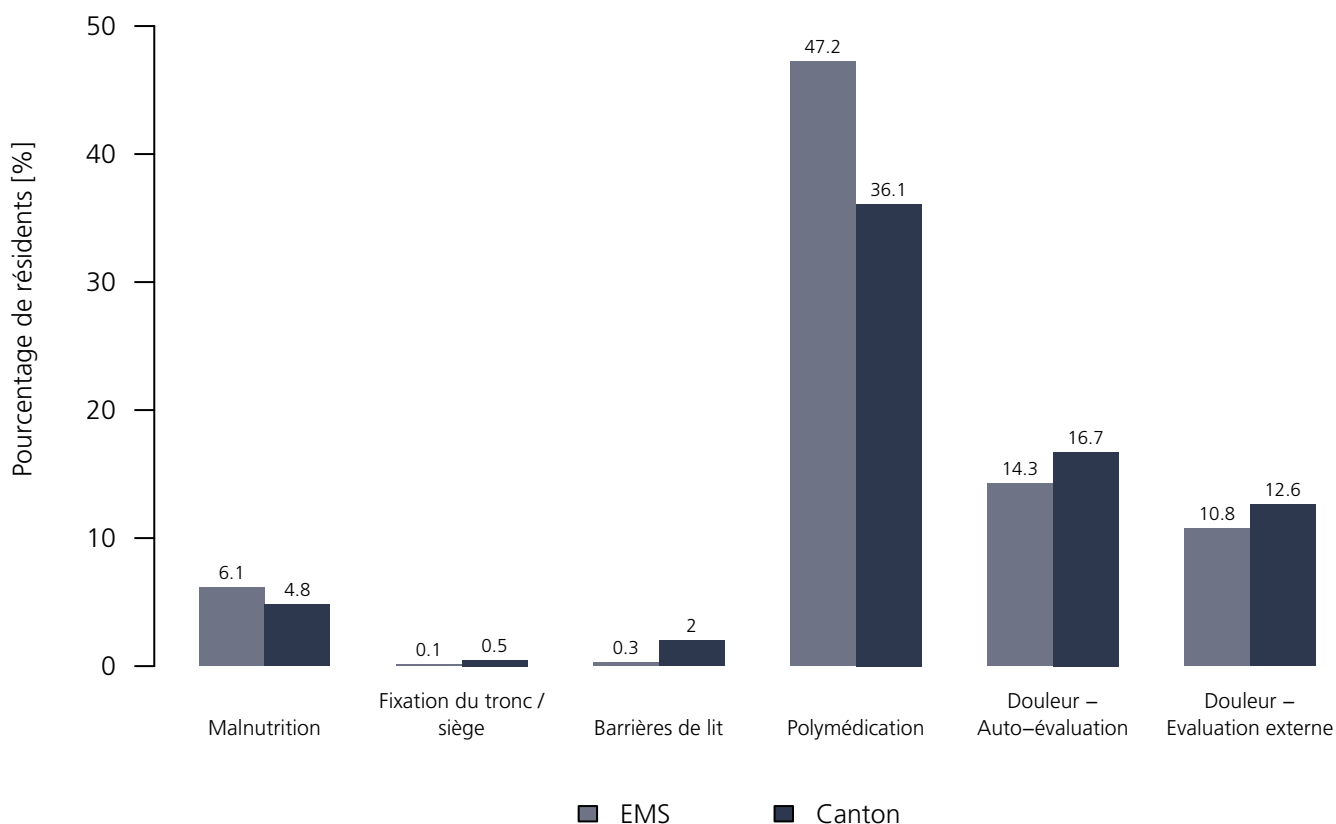
Indicateurs de qualité médicaux 2021

Représentation chiffrée

Indicateurs	EMS	NRés _{EMS}	TotalRés _{EMS}	VD	NRés _{VD}	TotalRés _{VD}
Malnutrition	6.1 %	85	116	4.8 %	6'294	8'077
Fixation du tronc / siège	0.1 %	116	116	0.5 %	8'053	8'077
Barrières de lit	0.3 %	115	116	2.0 %	7'752	8'077
Polymédication	47.2 %	116	116	36.1 %	8'077	8'077
Douleur – Auto-évaluation	14.3 %	110	116	16.7 %	7'136	8'077
Douleur – Evaluation externe	10.8 %	116	116	12.6 %	8'077	8'077

Représentation graphique

Indicateurs de qualité médicaux 2021



Fondation Beau-Séjour

Rue des Communaux 2, 1800 Vevey
VD

Forme juridique : Fondation (art. 80 ss CC)
Instrument : PLAISIR OPAS (minutes)
Canton : Vaud (VD)
EMS dans le canton : 127

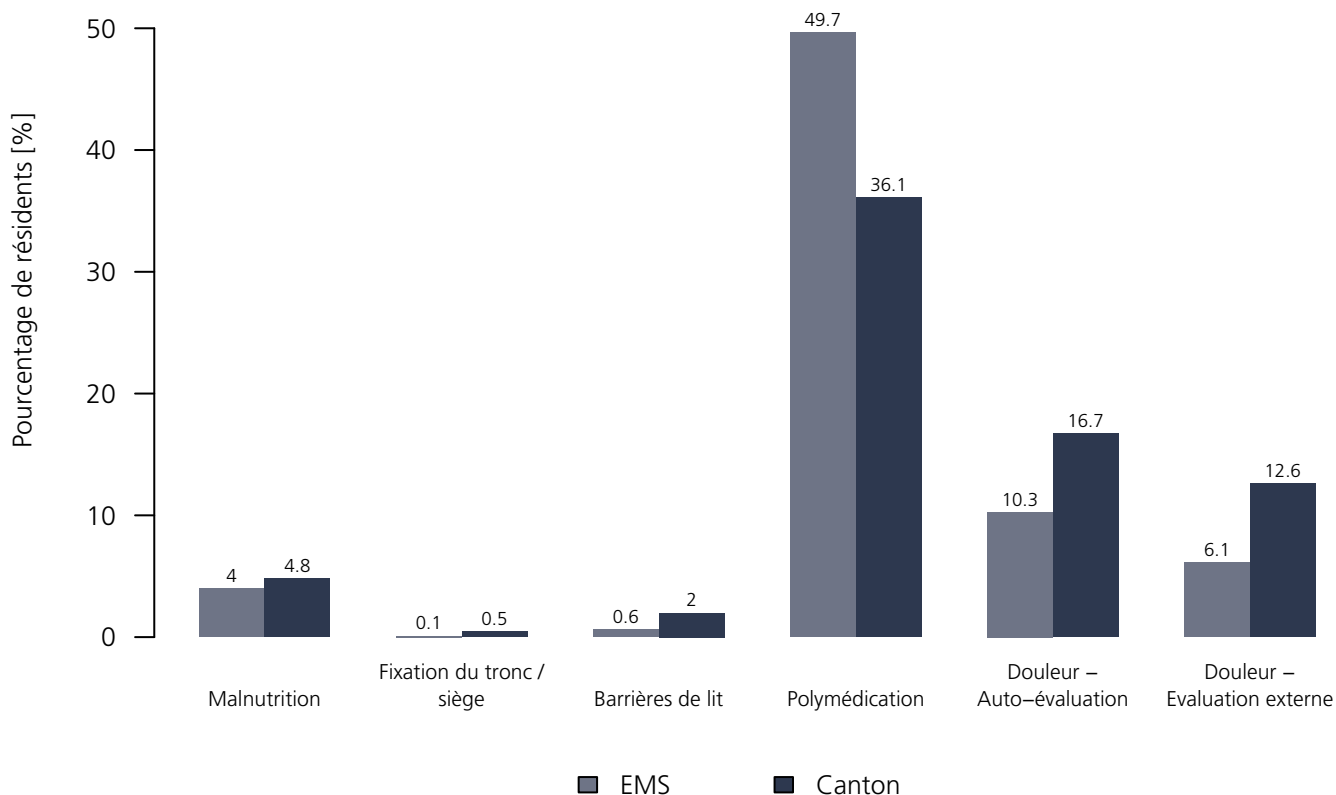
Indicateurs de qualité médicaux 2021

Représentation chiffrée

Indicateurs	EMS	NRés _{EMS}	TotalRés _{EMS}	VD	NRés _{VD}	TotalRés _{VD}
Malnutrition	4.0 %	45	62	4.8 %	6'294	8'077
Fixation du tronc / siège	0.1 %	62	62	0.5 %	8'053	8'077
Barrières de lit	0.6 %	60	62	2.0 %	7'752	8'077
Polymédication	49.7 %	62	62	36.1 %	8'077	8'077
Douleur – Auto-évaluation	10.3 %	54	62	16.7 %	7'136	8'077
Douleur – Evaluation externe	6.1 %	62	62	12.6 %	8'077	8'077

Représentation graphique

Indicateurs de qualité médicaux 2021



Fondation Pré Pariset

Place Neuve 3, 1009 Pully
VD

Forme juridique : Fondation (art. 80 ss CC)
Instrument : PLAISIR OPAS (minutes)
Canton : Vaud (VD)
EMS dans le canton : 127

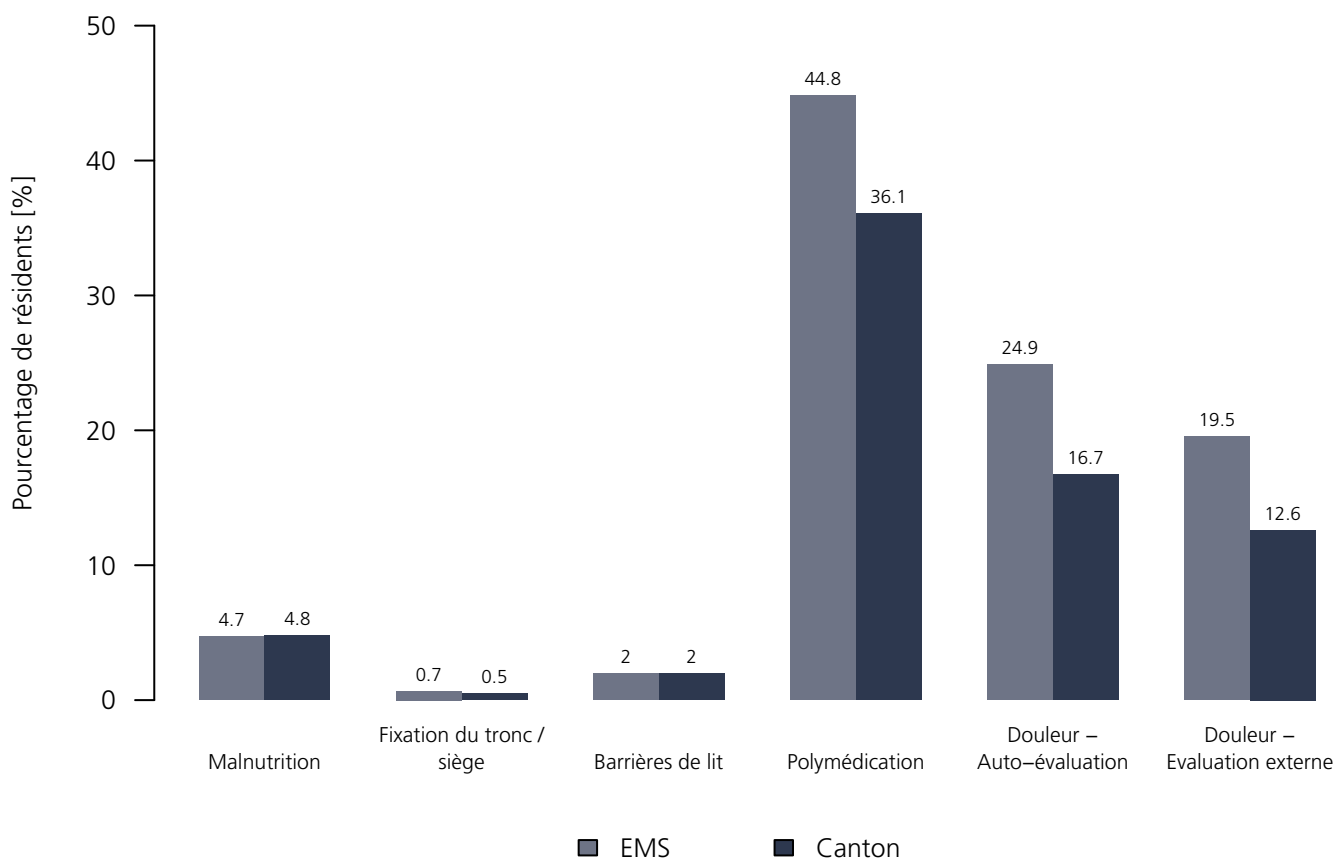
Indicateurs de qualité médicaux 2021

Représentation chiffrée

Indicateurs	EMS	NRés _{EMS}	TotalRés _{EMS}	VD	NRés _{VD}	TotalRés _{VD}
Malnutrition	4.7 %	117	155	4.8 %	6'294	8'077
Fixation du tronc / siège	0.7 %	155	155	0.5 %	8'053	8'077
Barrières de lit	2.0 %	149	155	2.0 %	7'752	8'077
Polymédication	44.8 %	155	155	36.1 %	8'077	8'077
Douleur – Auto-évaluation	24.9 %	145	155	16.7 %	7'136	8'077
Douleur – Evaluation externe	19.5 %	155	155	12.6 %	8'077	8'077

Représentation graphique

Indicateurs de qualité médicaux 2021



Résidence Les Trémières SA

Ch. de Pré-Fleuri 8, 1006 Lausanne
VD

Forme juridique : Société anonyme
Instrument : PLAISIR OPAS (minutes)
Canton : Vaud (VD)
EMS dans le canton : 127

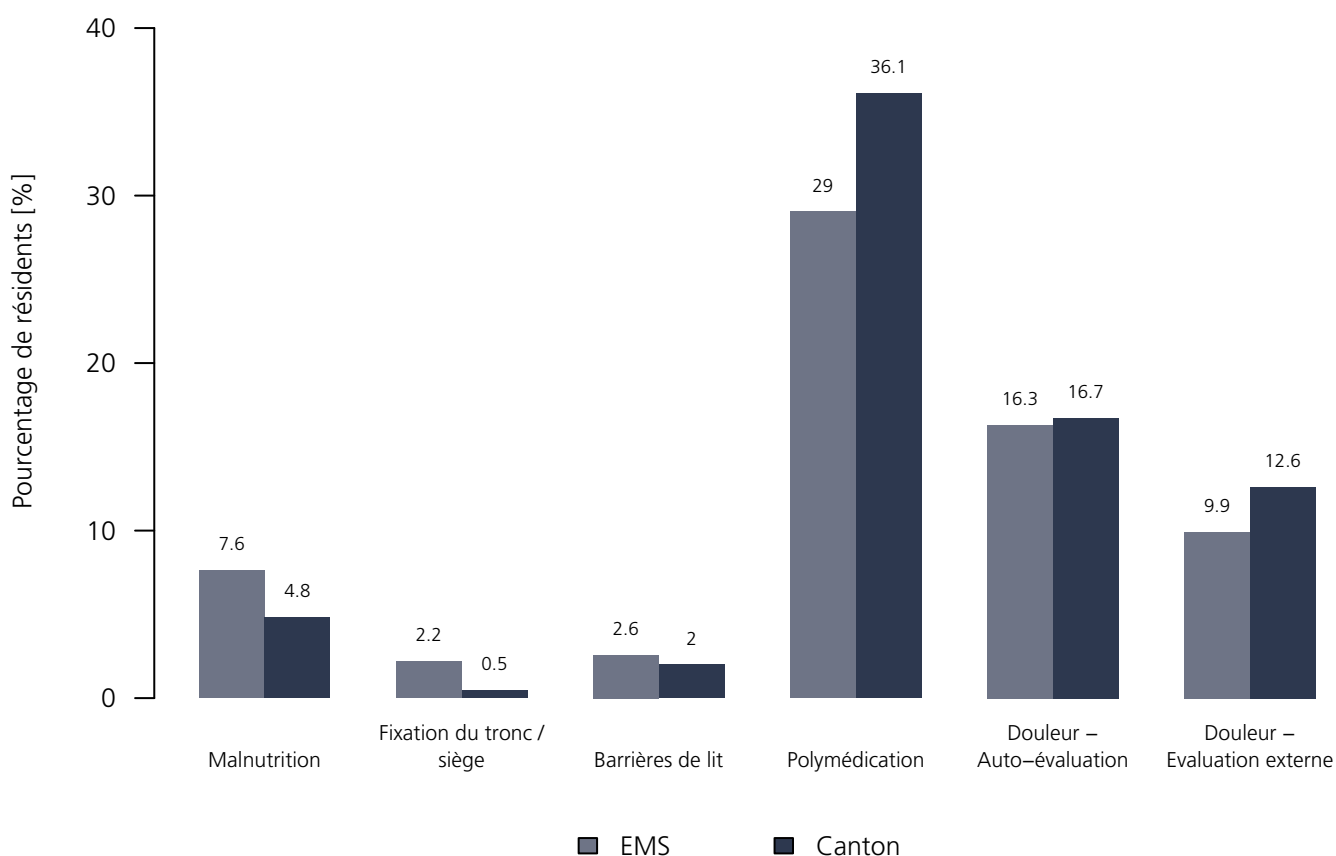
Indicateurs de qualité médicaux 2021

Représentation chiffrée

Indicateurs	EMS	NRés _{EMS}	TotalRés _{EMS}	VD	NRés _{VD}	TotalRés _{VD}
Malnutrition	7.6 %	27	39	4.8 %	6'294	8'077
Fixation du tronc / siège	2.2 %	39	39	0.5 %	8'053	8'077
Barrières de lit	2.6 %	38	39	2.0 %	7'752	8'077
Polymédication	29.0 %	39	39	36.1 %	8'077	8'077
Douleur – Auto-évaluation	16.3 %	34	39	16.7 %	7'136	8'077
Douleur – Evaluation externe	9.9 %	39	39	12.6 %	8'077	8'077

Représentation graphique

Indicateurs de qualité médicaux 2021



Fondation – Résidence La Faverge

Rte de Bulle 10, 1610 Oron-la-Ville
VD

Forme juridique : Fondation (art. 80 ss CC)
Instrument : PLAISIR OPAS (minutes)
Canton : Vaud (VD)
EMS dans le canton : 127

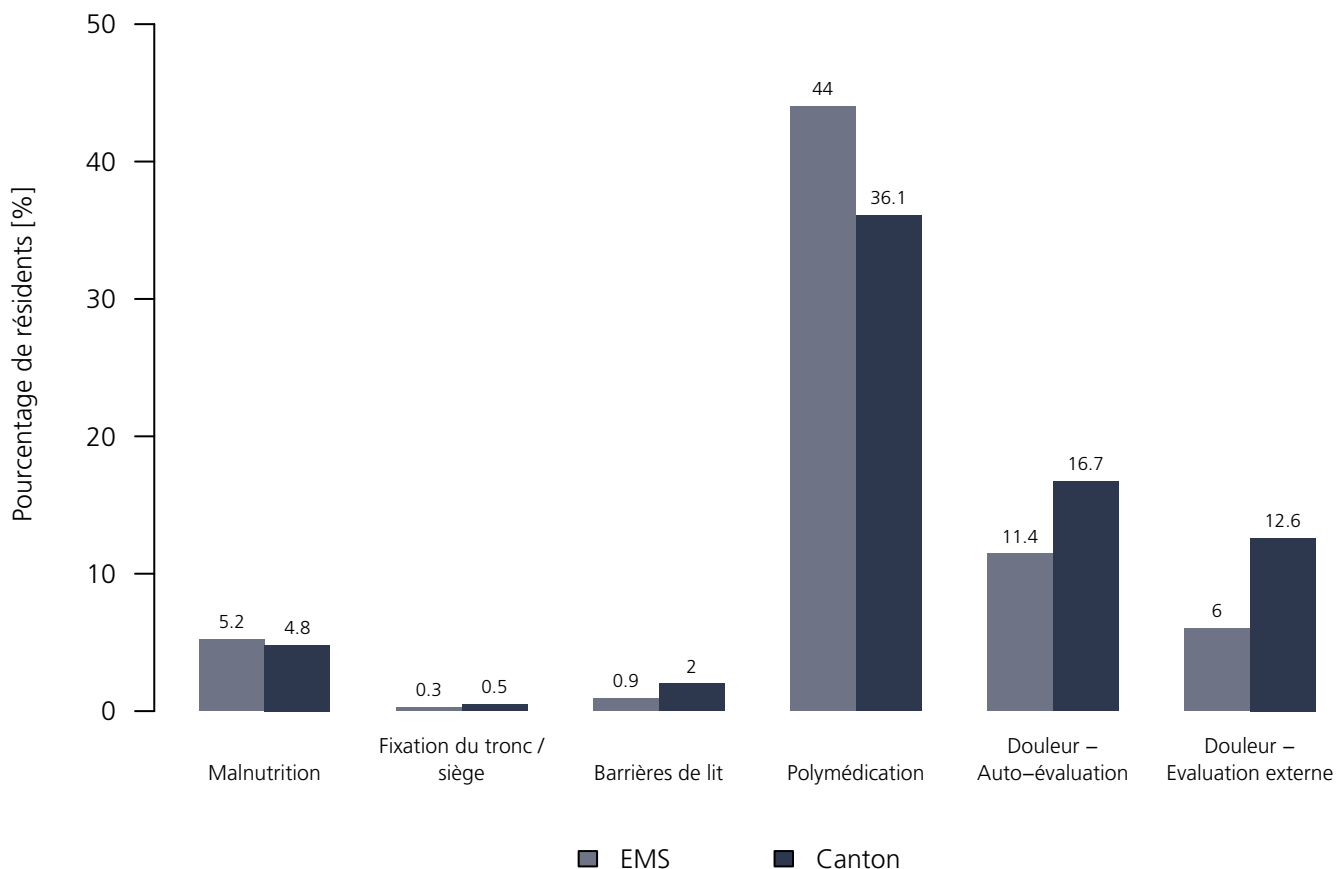
Indicateurs de qualité médicaux 2021

Représentation chiffrée

Indicateurs	EMS	NRés _{EMS}	TotalRés _{EMS}	VD	NRés _{VD}	TotalRés _{VD}
Malnutrition	5.2 %	51	54	4.8 %	6'294	8'077
Fixation du tronc / siège	0.3 %	53	54	0.5 %	8'053	8'077
Barrières de lit	0.9 %	42	54	2.0 %	7'752	8'077
Polymédication	44.0 %	54	54	36.1 %	8'077	8'077
Douleur – Auto-évaluation	11.4 %	49	54	16.7 %	7'136	8'077
Douleur – Evaluation externe	6.0 %	54	54	12.6 %	8'077	8'077

Représentation graphique

Indicateurs de qualité médicaux 2021



Résidence Gottaz Senior SA

Les Vergers de la Gottaz 1, 1110 Morges
VD

Forme juridique : Société anonyme
Instrument : PLAISIR OPAS (minutes)
Canton : Vaud (VD)
EMS dans le canton : 127

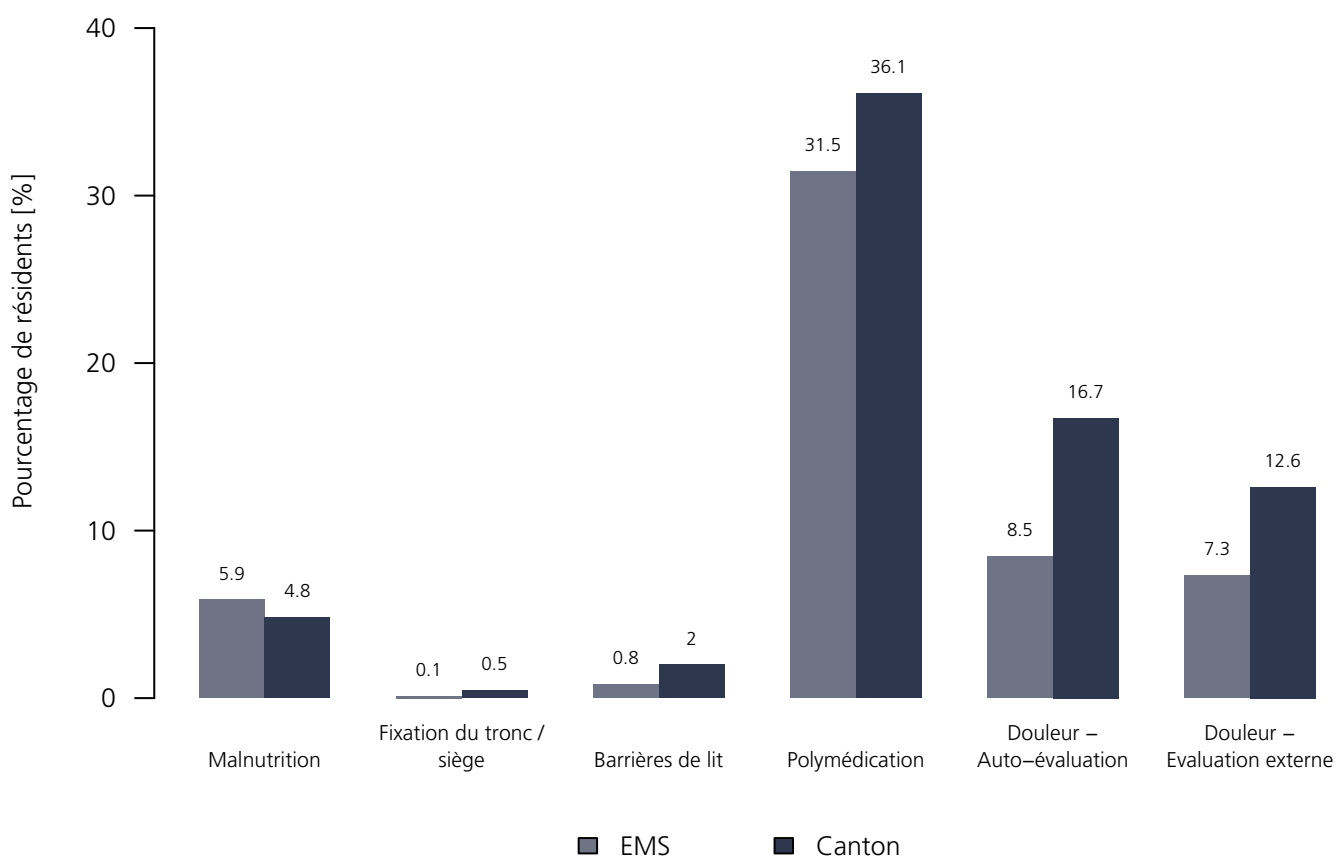
Indicateurs de qualité médicaux 2021

Représentation chiffrée

Indicateurs	EMS	NRés _{EMS}	TotalRés _{EMS}	VD	NRés _{VD}	TotalRés _{VD}
Malnutrition	5.9 %	22	30	4.8 %	6'294	8'077
Fixation du tronc / siège	0.1 %	30	30	0.5 %	8'053	8'077
Barrières de lit	0.8 %	16	30	2.0 %	7'752	8'077
Polymédication	31.5 %	30	30	36.1 %	8'077	8'077
Douleur – Auto-évaluation	8.5 %	23	30	16.7 %	7'136	8'077
Douleur – Evaluation externe	7.3 %	30	30	12.6 %	8'077	8'077

Représentation graphique

Indicateurs de qualité médicaux 2021



EPSM Foyer Point du Jour

Av. des Alpes 46, 1006 Lausanne
VD

Forme juridique : Société en nom collectif
Instrument : PLAISIR OPAS (minutes)
Canton : Vaud (VD)
EMS dans le canton : 127

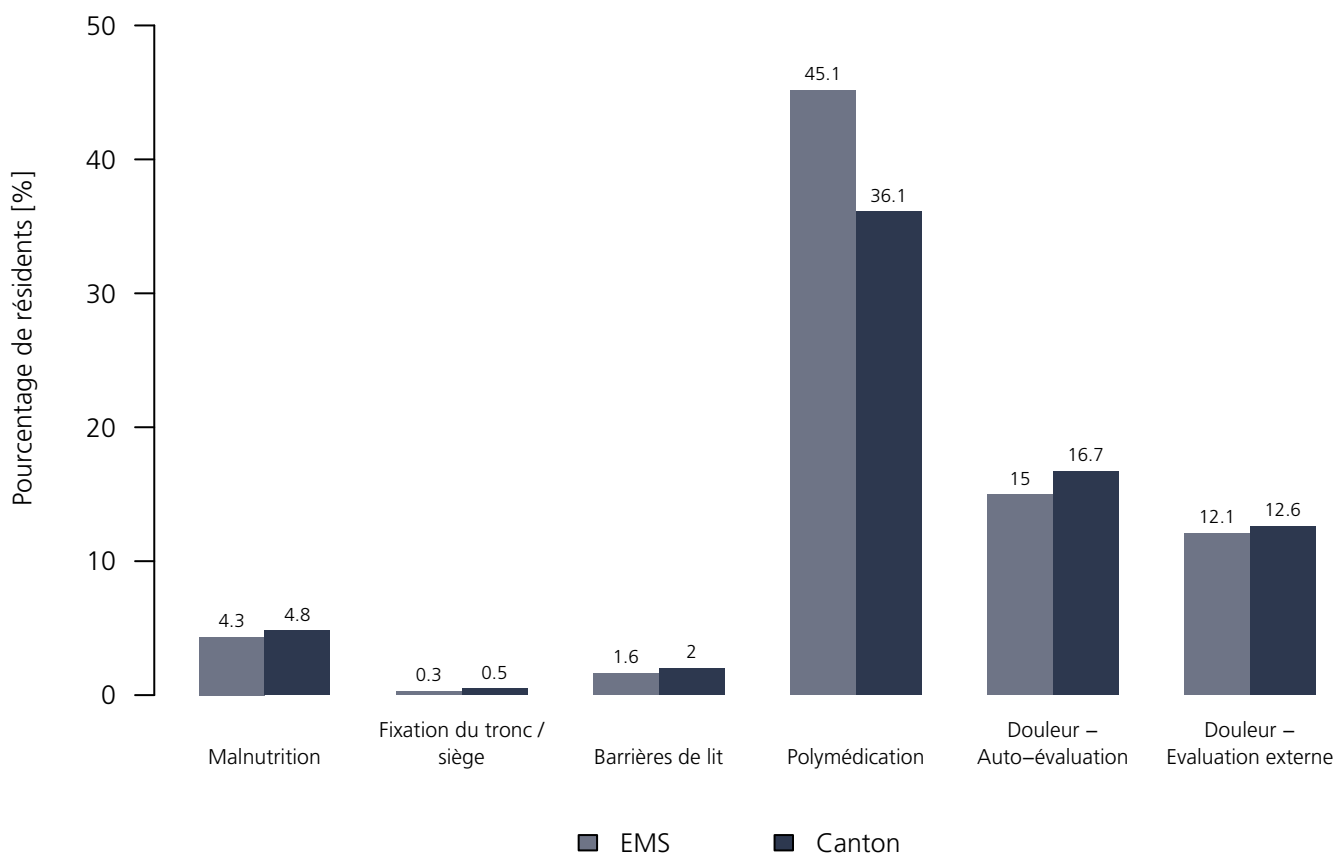
Indicateurs de qualité médicaux 2021

Représentation chiffrée

Indicateurs	EMS	NRés _{EMS}	TotalRés _{EMS}	VD	NRés _{VD}	TotalRés _{VD}
Malnutrition	4.3 %	10	11	4.8 %	6'294	8'077
Fixation du tronc / siège	0.3 %	11	11	0.5 %	8'053	8'077
Barrières de lit	1.6 %	11	11	2.0 %	7'752	8'077
Polymédication	45.1 %	11	11	36.1 %	8'077	8'077
Douleur – Auto-évaluation	15.0 %	9	11	16.7 %	7'136	8'077
Douleur – Evaluation externe	12.1 %	11	11	12.6 %	8'077	8'077

Représentation graphique

Indicateurs de qualité médicaux 2021



EMS Jardins de la Plaine

Rue Haldimand 14B, 1400 Yverdon–les–Bains
VD

Forme juridique : Fondation (art. 80 ss CC)
Instrument : PLAISIR OPAS (minutes)
Canton : Vaud (VD)
EMS dans le canton : 127

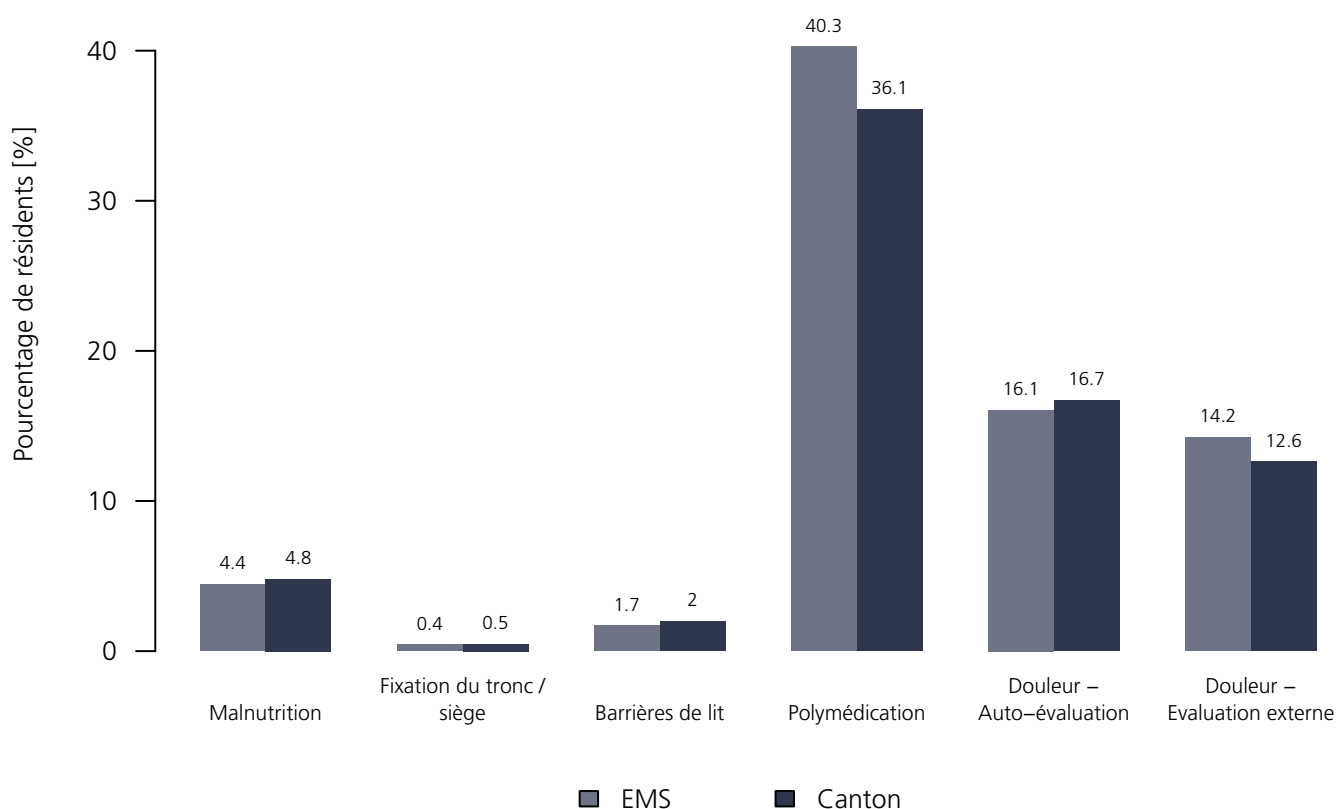
Indicateurs de qualité médicaux 2021

Représentation chiffrée

Indicateurs	EMS	NRés _{EMS}	TotalRés _{EMS}	VD	NRés _{VD}	TotalRés _{VD}
Malnutrition	4.4 %	52	93	4.8 %	6'294	8'077
Fixation du tronc / siège	0.4 %	90	93	0.5 %	8'053	8'077
Barrières de lit	1.7 %	87	93	2.0 %	7'752	8'077
Polymédication	40.3 %	93	93	36.1 %	8'077	8'077
Douleur – Auto-évaluation	16.1 %	88	93	16.7 %	7'136	8'077
Douleur – Evaluation externe	14.2 %	93	93	12.6 %	8'077	8'077

Représentation graphique

Indicateurs de qualité médicaux 2021



EMS Nelty de Beausobre EHC

Rue des Charpentiers 3, 1110 Morges
VD

Forme juridique : Fondation (art. 80 ss CC)
Instrument : PLAISIR OPAS (minutes)
Canton : Vaud (VD)
EMS dans le canton : 127

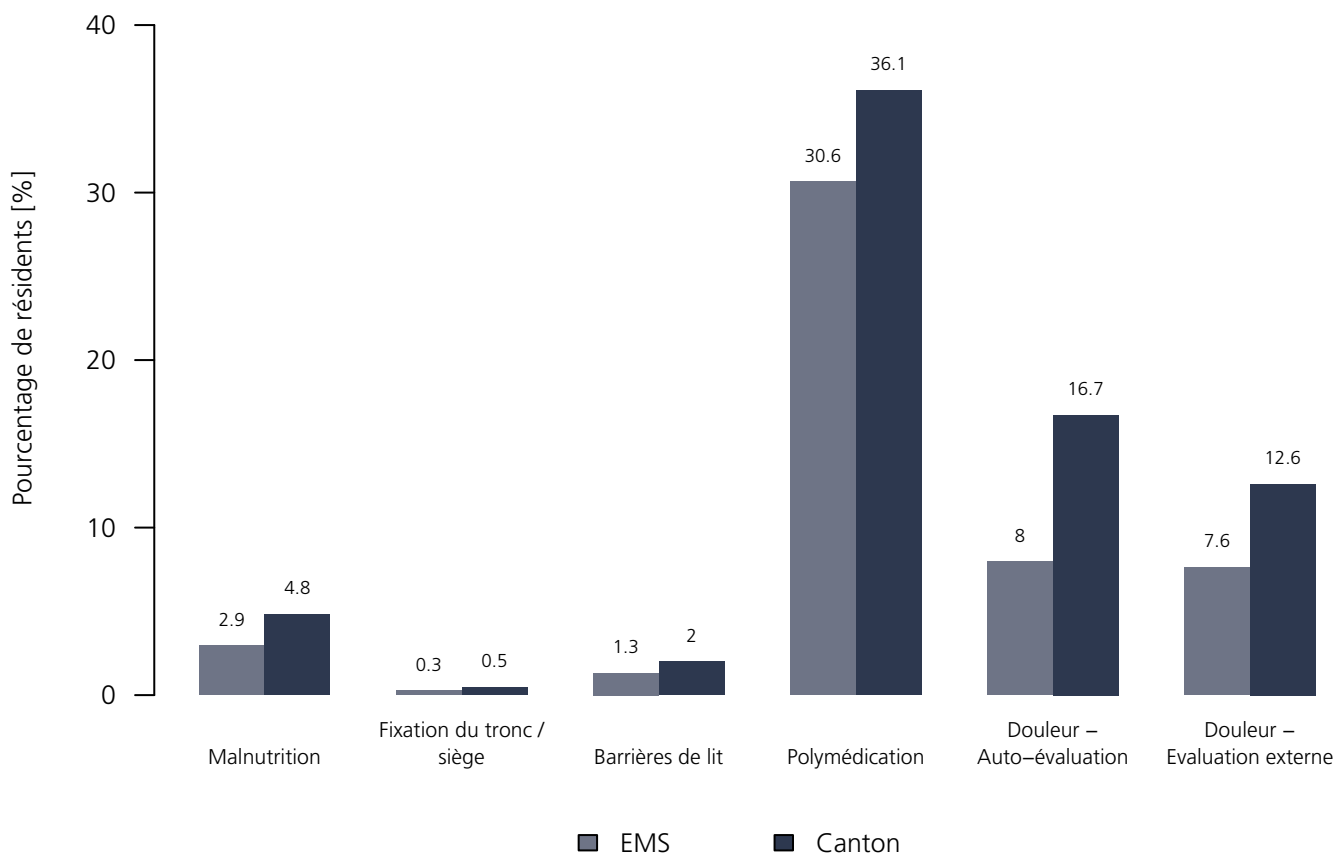
Indicateurs de qualité médicaux 2021

Représentation chiffrée

Indicateurs	EMS	NRés _{EMS}	TotalRés _{EMS}	VD	NRés _{VD}	TotalRés _{VD}
Malnutrition	2.9 %	43	64	4.8 %	6'294	8'077
Fixation du tronc / siège	0.3 %	64	64	0.5 %	8'053	8'077
Barrières de lit	1.3 %	60	64	2.0 %	7'752	8'077
Polymédication	30.6 %	64	64	36.1 %	8'077	8'077
Douleur – Auto-évaluation	8.0 %	63	64	16.7 %	7'136	8'077
Douleur – Evaluation externe	7.6 %	64	64	12.6 %	8'077	8'077

Représentation graphique

Indicateurs de qualité médicaux 2021



EMS Marc–Aurèle

Av. Jomini 1, 1580 Avenches
VD

Forme juridique : Association
Instrument : PLAISIR OPAS (minutes)
Canton : Vaud (VD)
EMS dans le canton : 127

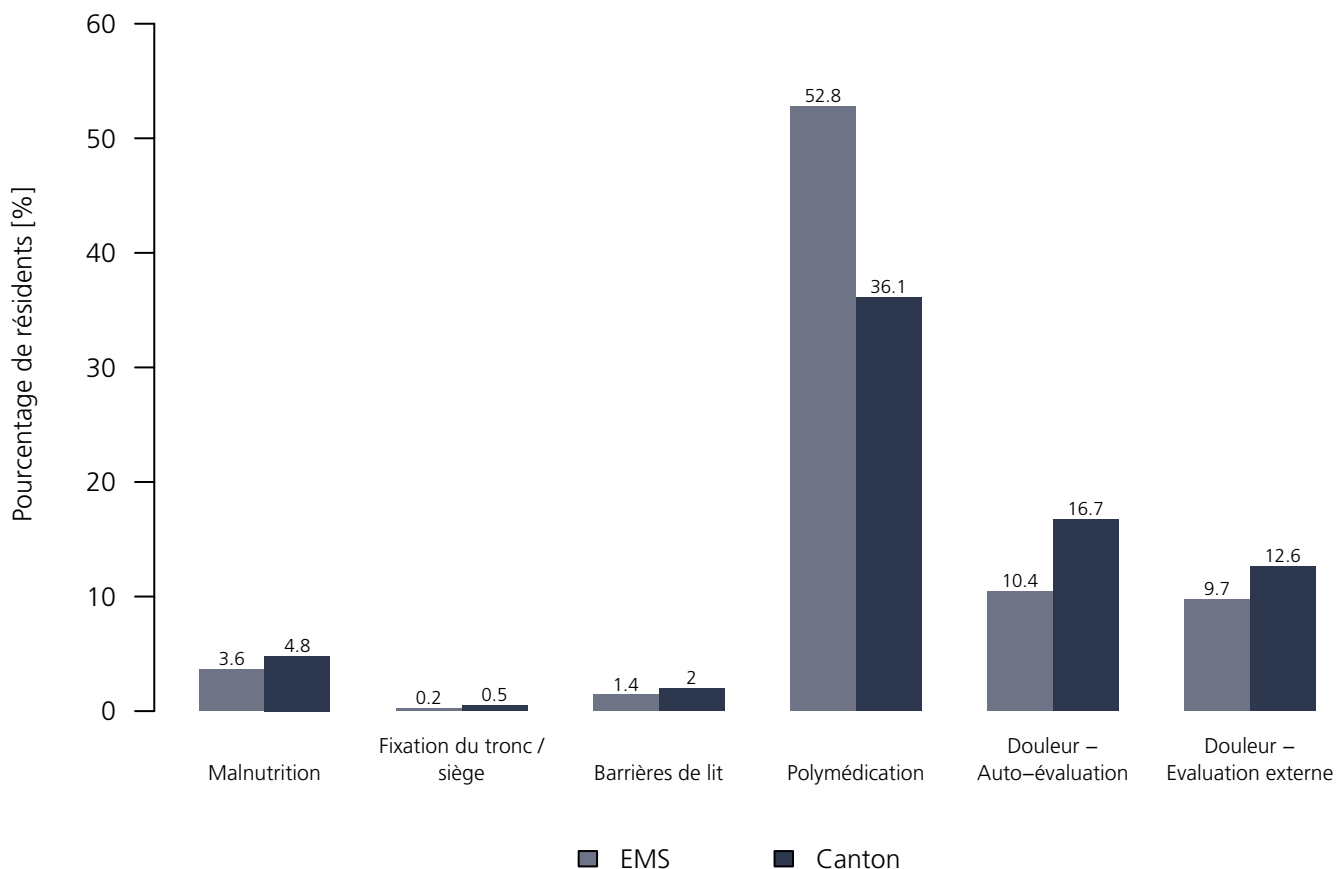
Indicateurs de qualité médicaux 2021

Représentation chiffrée

Indicateurs	EMS	NRés _{EMS}	TotalRés _{EMS}	VD	NRés _{VD}	TotalRés _{VD}
Malnutrition	3.6 %	37	50	4.8 %	6'294	8'077
Fixation du tronc / siège	0.2 %	50	50	0.5 %	8'053	8'077
Barrières de lit	1.4 %	49	50	2.0 %	7'752	8'077
Polymédication	52.8 %	50	50	36.1 %	8'077	8'077
Douleur – Auto-évaluation	10.4 %	48	50	16.7 %	7'136	8'077
Douleur – Evaluation externe	9.7 %	50	50	12.6 %	8'077	8'077

Représentation graphique

Indicateurs de qualité médicaux 2021



EMS Clair Vully

1585
VD

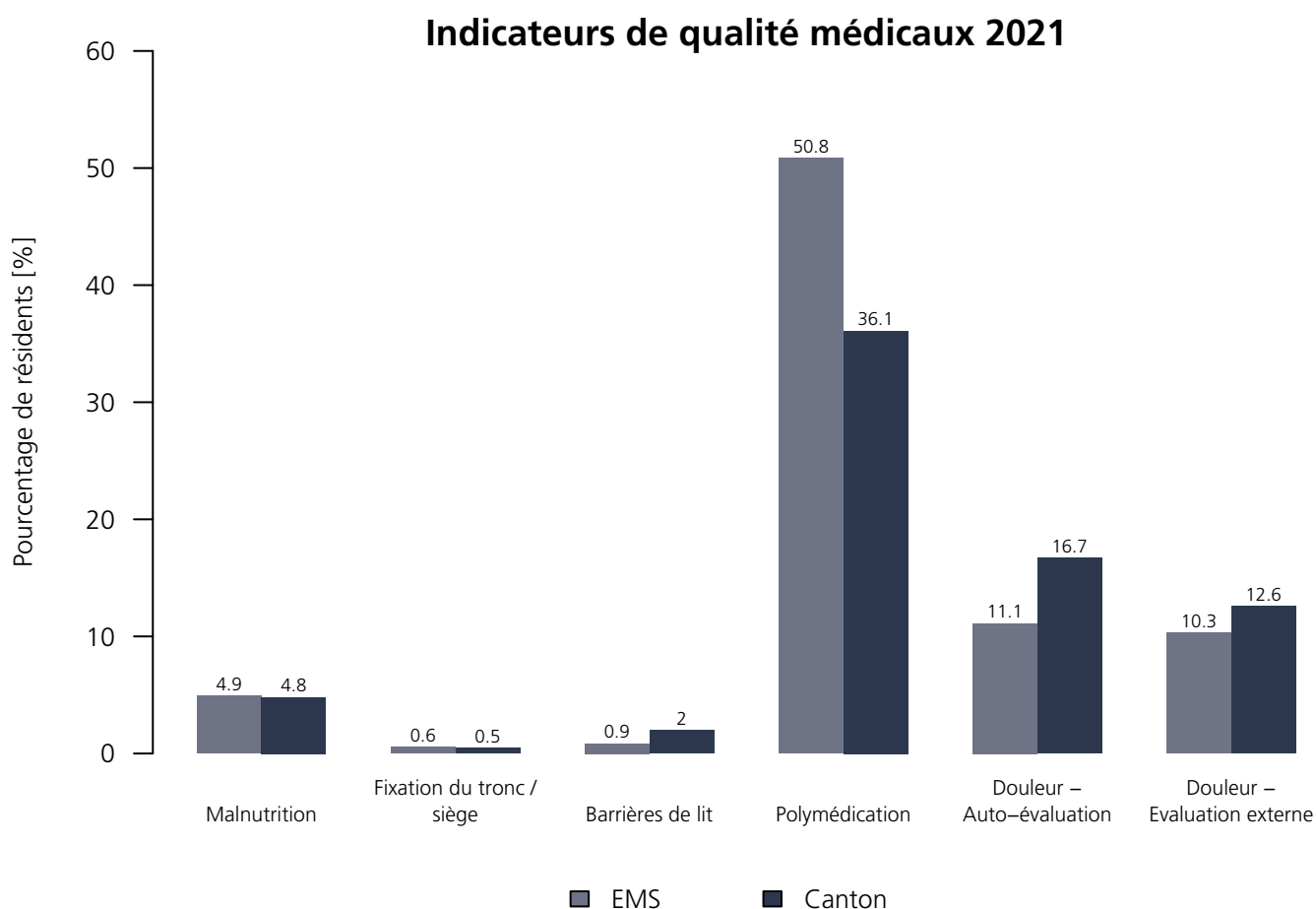
Forme juridique : Association
Instrument : PLAISIR OPAS (minutes)
Canton : Vaud (VD)
EMS dans le canton : 127

Indicateurs de qualité médicaux 2021

Représentation chiffrée

Indicateurs	EMS	NRés _{EMS}	TotalRés _{EMS}	VD	NRés _{VD}	TotalRés _{VD}
Malnutrition	4.9 %	53	61	4.8 %	6'294	8'077
Fixation du tronc / siège	0.6 %	61	61	0.5 %	8'053	8'077
Barrières de lit	0.9 %	59	61	2.0 %	7'752	8'077
Polymédication	50.8 %	61	61	36.1 %	8'077	8'077
Douleur – Auto-évaluation	11.1 %	58	61	16.7 %	7'136	8'077
Douleur – Evaluation externe	10.3 %	61	61	12.6 %	8'077	8'077

Représentation graphique



EPSM Clos Bercher SA

Ch. de la Condenserie 14, 1038 Bercher
VD

Forme juridique : Société anonyme
Instrument : PLAISIR OPAS (minutes)
Canton : Vaud (VD)
EMS dans le canton : 127

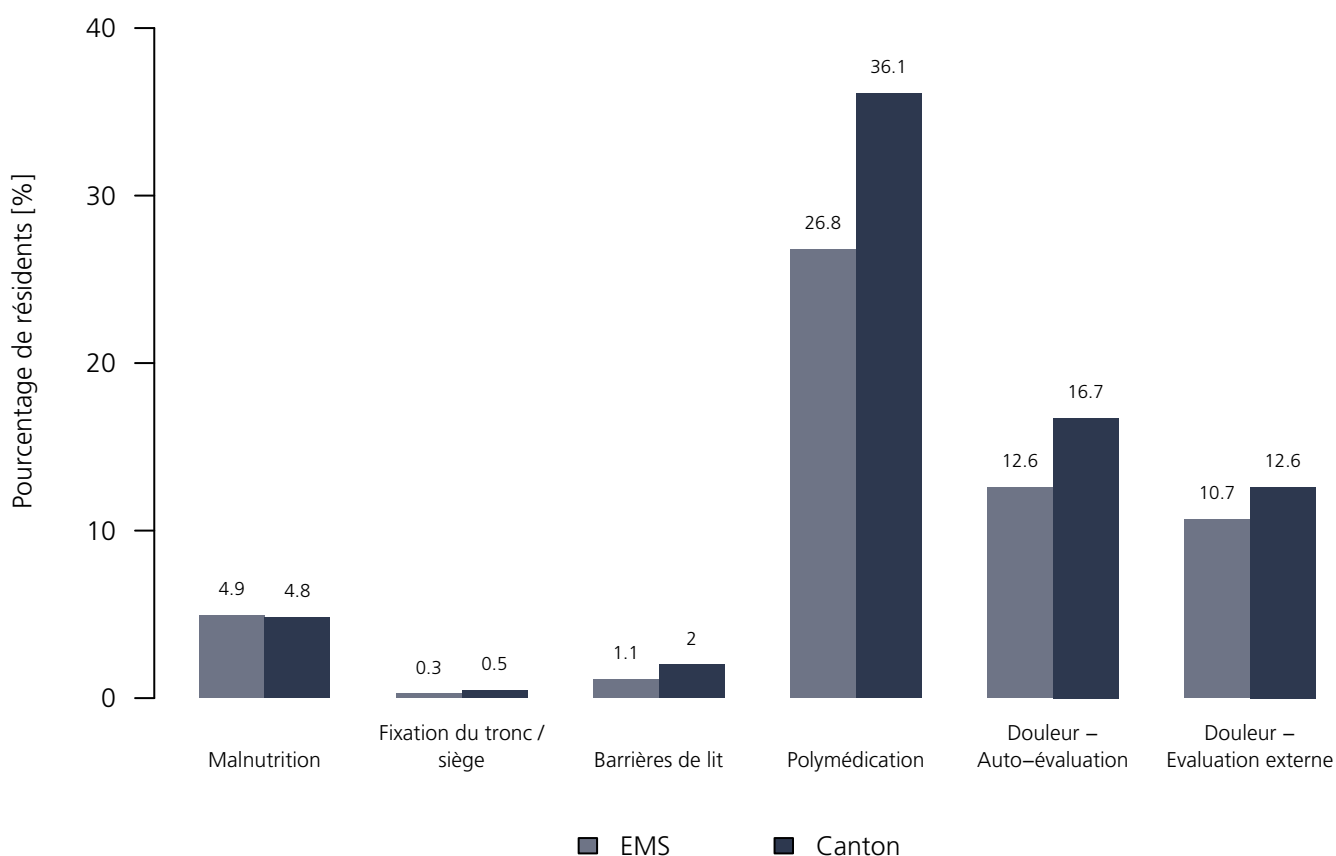
Indicateurs de qualité médicaux 2021

Représentation chiffrée

Indicateurs	EMS	NRés _{EMS}	TotalRés _{EMS}	VD	NRés _{VD}	TotalRés _{VD}
Malnutrition	4.9 %	26	28	4.8 %	6'294	8'077
Fixation du tronc / siège	0.3 %	28	28	0.5 %	8'053	8'077
Barrières de lit	1.1 %	28	28	2.0 %	7'752	8'077
Polymédication	26.8 %	28	28	36.1 %	8'077	8'077
Douleur – Auto-évaluation	12.6 %	28	28	16.7 %	7'136	8'077
Douleur – Evaluation externe	10.7 %	28	28	12.6 %	8'077	8'077

Représentation graphique

Indicateurs de qualité médicaux 2021



EMS Bru

1422 Grandson
VD

Forme juridique : Raison individuelle
Instrument : PLAISIR OPAS (minutes)
Canton : Vaud (VD)
EMS dans le canton : 127

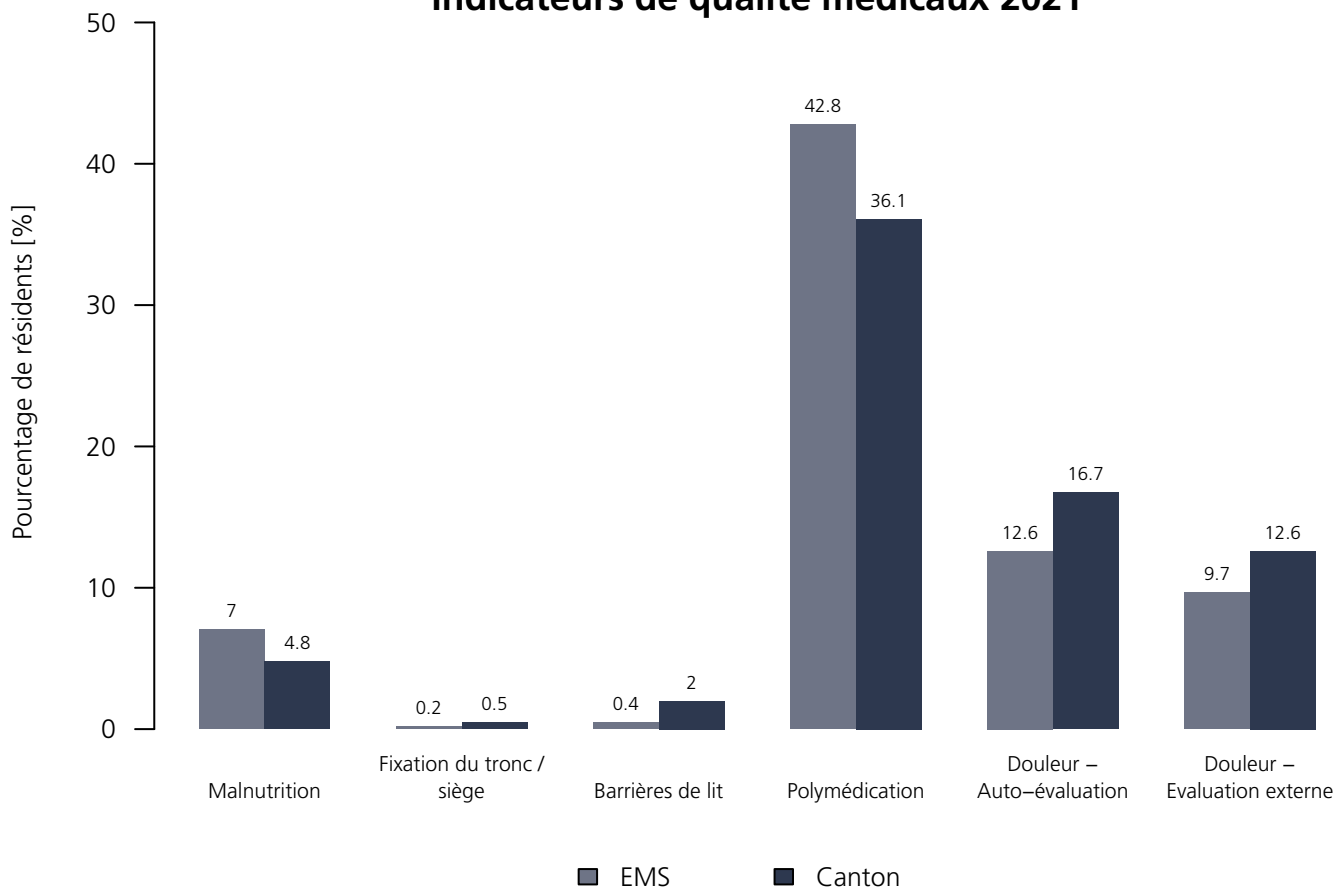
Indicateurs de qualité médicaux 2021

Représentation chiffrée

Indicateurs	EMS	NRés _{EMS}	TotalRés _{EMS}	VD	NRés _{VD}	TotalRés _{VD}
Malnutrition	7.0 %	82	94	4.8 %	6'294	8'077
Fixation du tronc / siège	0.2 %	94	94	0.5 %	8'053	8'077
Barrières de lit	0.4 %	94	94	2.0 %	7'752	8'077
Polymédication	42.8 %	94	94	36.1 %	8'077	8'077
Douleur – Auto-évaluation	12.6 %	88	94	16.7 %	7'136	8'077
Douleur – Evaluation externe	9.7 %	94	94	12.6 %	8'077	8'077

Représentation graphique

Indicateurs de qualité médicaux 2021



EPSM Duc – Fondation Les Noisetiers

1534, 1510 Sassel
VD

Forme juridique : Fondation (art. 80 ss CC)
Instrument : PLAISIR OPAS (minutes)
Canton : Vaud (VD)
EMS dans le canton : 127

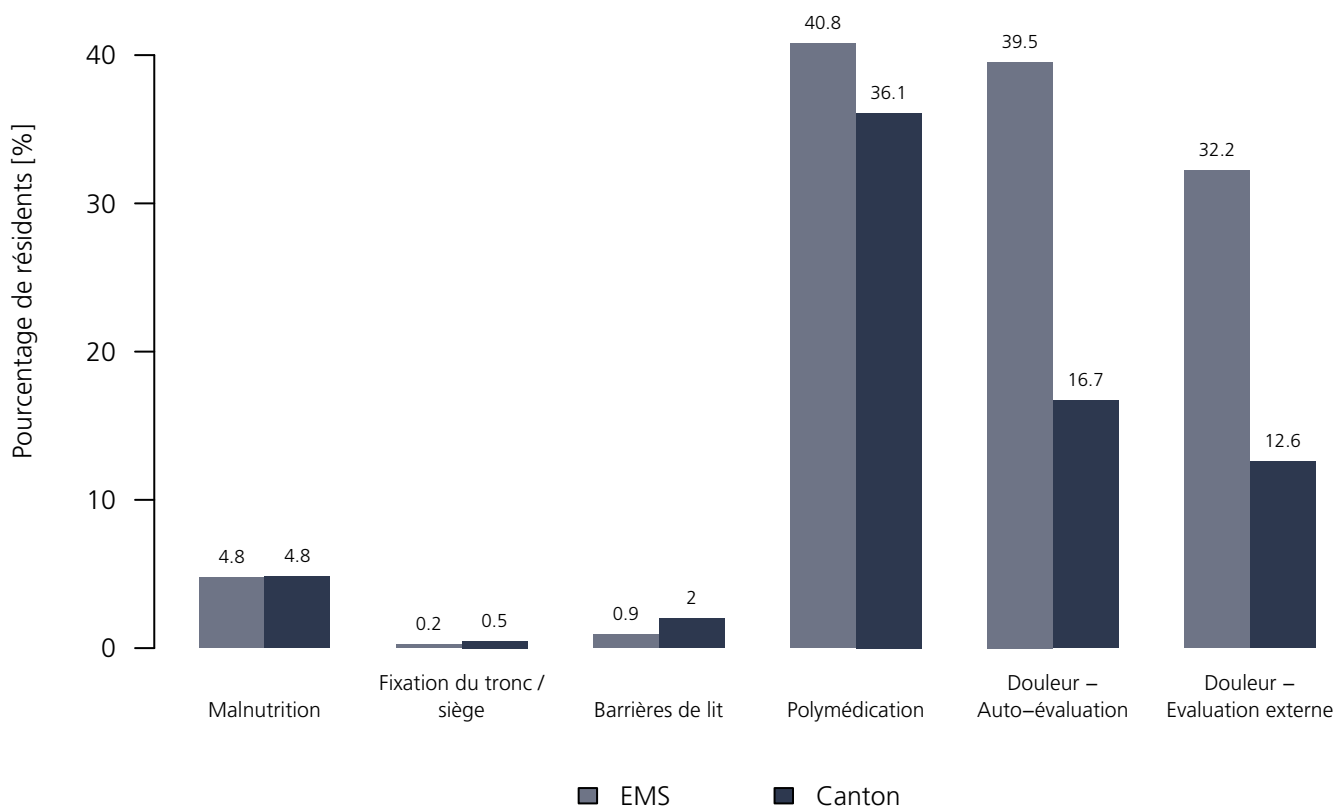
Indicateurs de qualité médicaux 2021

Représentation chiffrée

Indicateurs	EMS	NRés _{EMS}	TotalRés _{EMS}	VD	NRés _{VD}	TotalRés _{VD}
Malnutrition	4.8 %	21	25	4.8 %	6'294	8'077
Fixation du tronc / siège	0.2 %	25	25	0.5 %	8'053	8'077
Barrières de lit	0.9 %	25	25	2.0 %	7'752	8'077
Polymédication	40.8 %	25	25	36.1 %	8'077	8'077
Douleur – Auto-évaluation	39.5 %	25	25	16.7 %	7'136	8'077
Douleur – Evaluation externe	32.2 %	25	25	12.6 %	8'077	8'077

Représentation graphique

Indicateurs de qualité médicaux 2021



EMS La Clairière

Rte de St-Cergue 11, 1295 Mies
VD

Forme juridique : Société coopérative
Instrument : PLAISIR OPAS (minutes)
Canton : Vaud (VD)
EMS dans le canton : 127

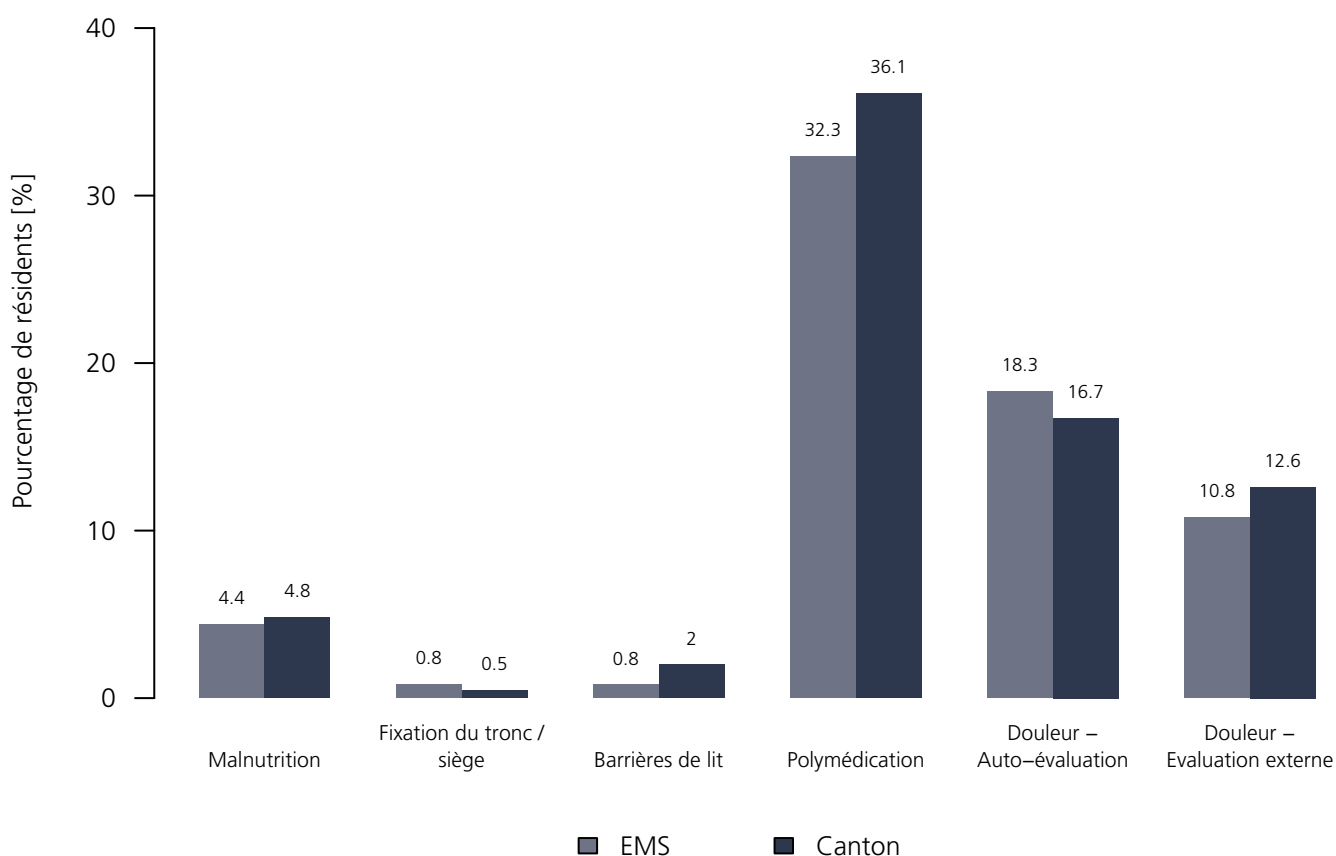
Indicateurs de qualité médicaux 2021

Représentation chiffrée

Indicateurs	EMS	NRés _{EMS}	TotalRés _{EMS}	VD	NRés _{VD}	TotalRés _{VD}
Malnutrition	4.4 %	73	93	4.8 %	6'294	8'077
Fixation du tronc / siège	0.8 %	93	93	0.5 %	8'053	8'077
Barrières de lit	0.8 %	93	93	2.0 %	7'752	8'077
Polymédication	32.3 %	93	93	36.1 %	8'077	8'077
Douleur – Auto-évaluation	18.3 %	67	93	16.7 %	7'136	8'077
Douleur – Evaluation externe	10.8 %	93	93	12.6 %	8'077	8'077

Représentation graphique

Indicateurs de qualité médicaux 2021



EMS du Jura – Fondation Saphir

Chez-Barrat 3, 1338 Ballaigues
VD

Forme juridique : Association
Instrument : PLAISIR OPAS (minutes)
Canton : Vaud (VD)
EMS dans le canton : 127

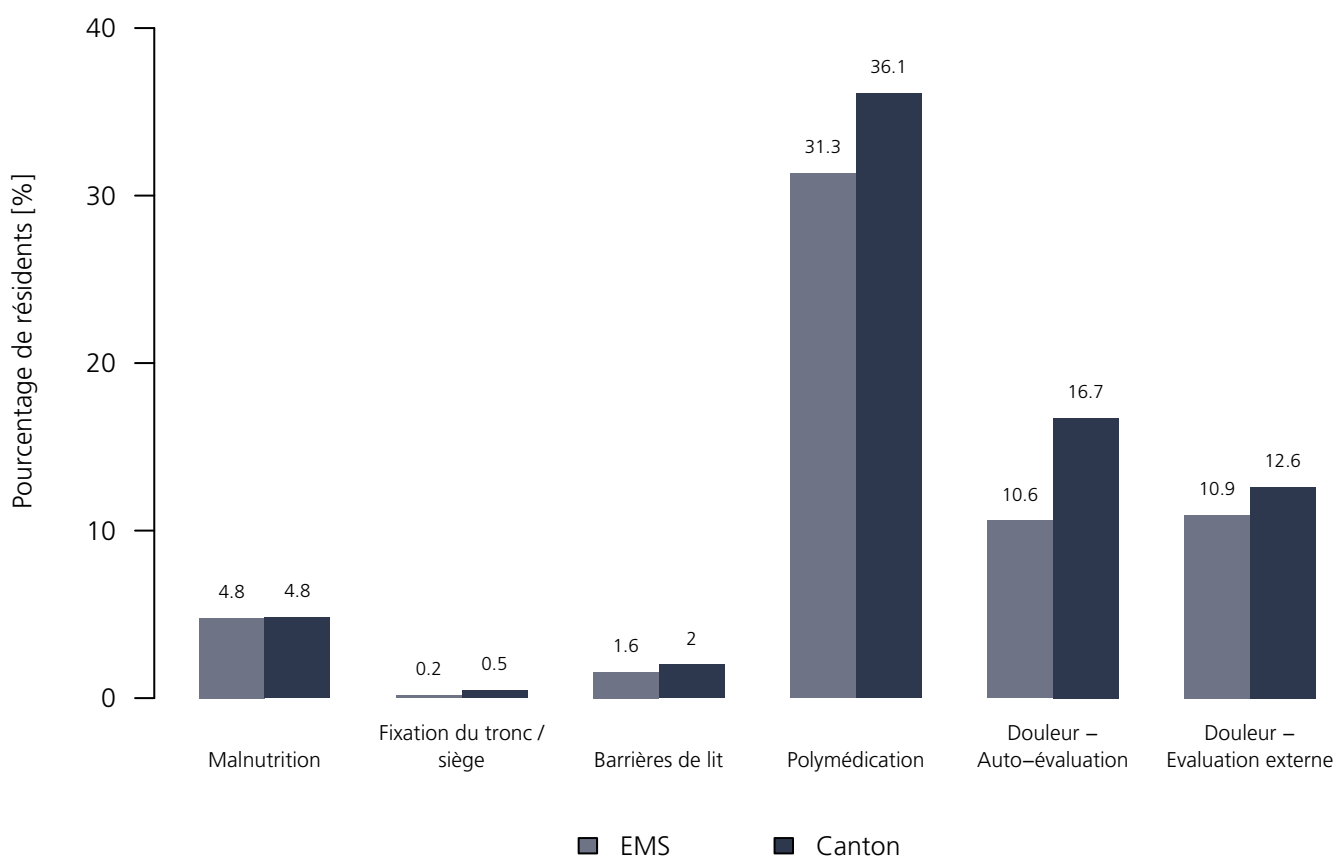
Indicateurs de qualité médicaux 2021

Représentation chiffrée

Indicateurs	EMS	NRés _{EMS}	TotalRés _{EMS}	VD	NRés _{VD}	TotalRés _{VD}
Malnutrition	4.8 %	40	49	4.8 %	6'294	8'077
Fixation du tronc / siège	0.2 %	49	49	0.5 %	8'053	8'077
Barrières de lit	1.6 %	49	49	2.0 %	7'752	8'077
Polymédication	31.3 %	49	49	36.1 %	8'077	8'077
Douleur – Auto-évaluation	10.6 %	30	49	16.7 %	7'136	8'077
Douleur – Evaluation externe	10.9 %	49	49	12.6 %	8'077	8'077

Représentation graphique

Indicateurs de qualité médicaux 2021



EMS Le Château de Corcelles

Clos Château, 1426 Corcelles-près-Concise
VD

Forme juridique : Association
Instrument : PLAISIR OPAS (minutes)
Canton : Vaud (VD)
EMS dans le canton : 127

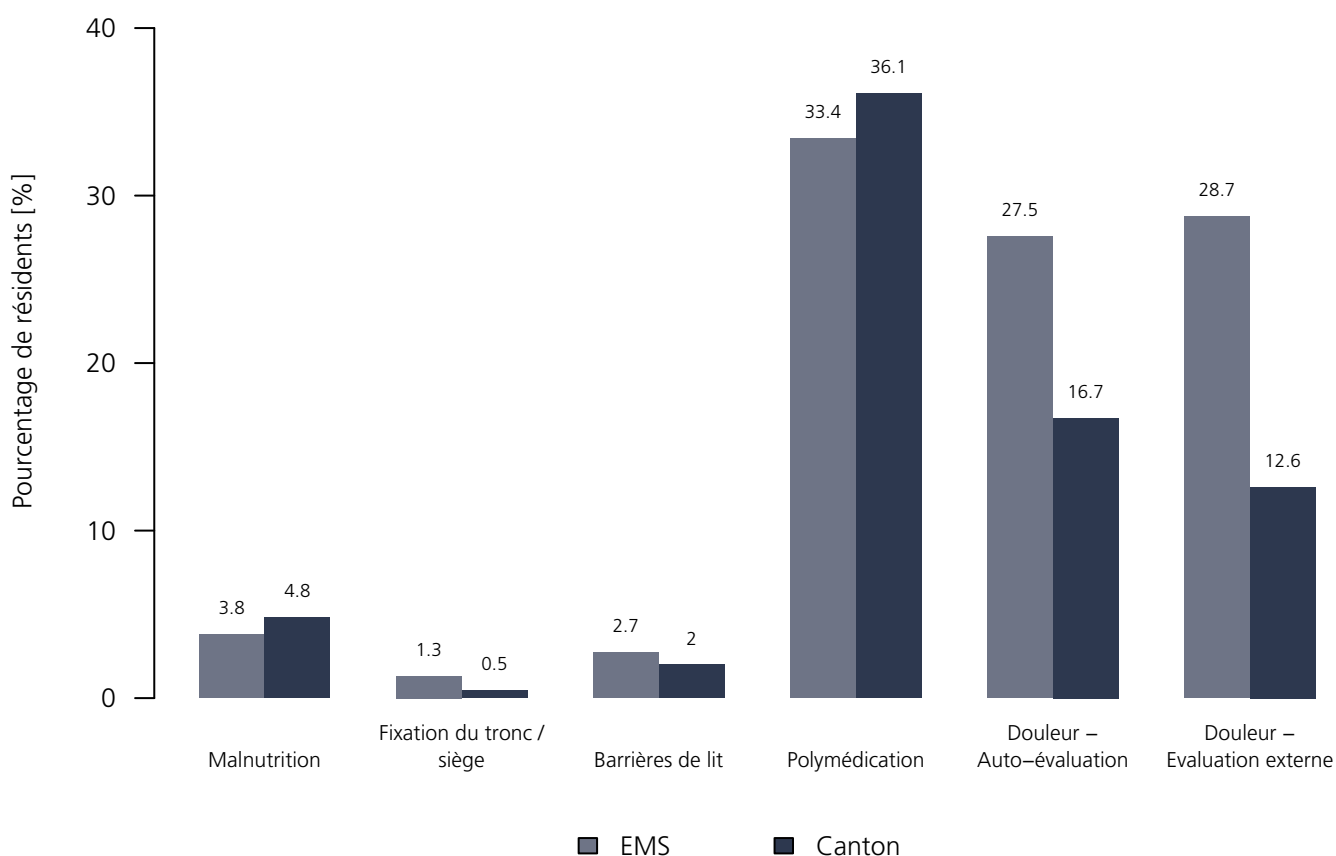
Indicateurs de qualité médicaux 2021

Représentation chiffrée

Indicateurs	EMS	NRés _{EMS}	TotalRés _{EMS}	VD	NRés _{VD}	TotalRés _{VD}
Malnutrition	3.8 %	34	36	4.8 %	6'294	8'077
Fixation du tronc / siège	1.3 %	36	36	0.5 %	8'053	8'077
Barrières de lit	2.7 %	34	36	2.0 %	7'752	8'077
Polymédication	33.4 %	36	36	36.1 %	8'077	8'077
Douleur – Auto-évaluation	27.5 %	32	36	16.7 %	7'136	8'077
Douleur – Evaluation externe	28.7 %	36	36	12.6 %	8'077	8'077

Représentation graphique

Indicateurs de qualité médicaux 2021



Fondation Silo

Rte du Village 4, 1112 Échichens
VD

Forme juridique : Fondation (art. 80 ss CC)
Instrument : PLAISIR OPAS (minutes)
Canton : Vaud (VD)
EMS dans le canton : 127

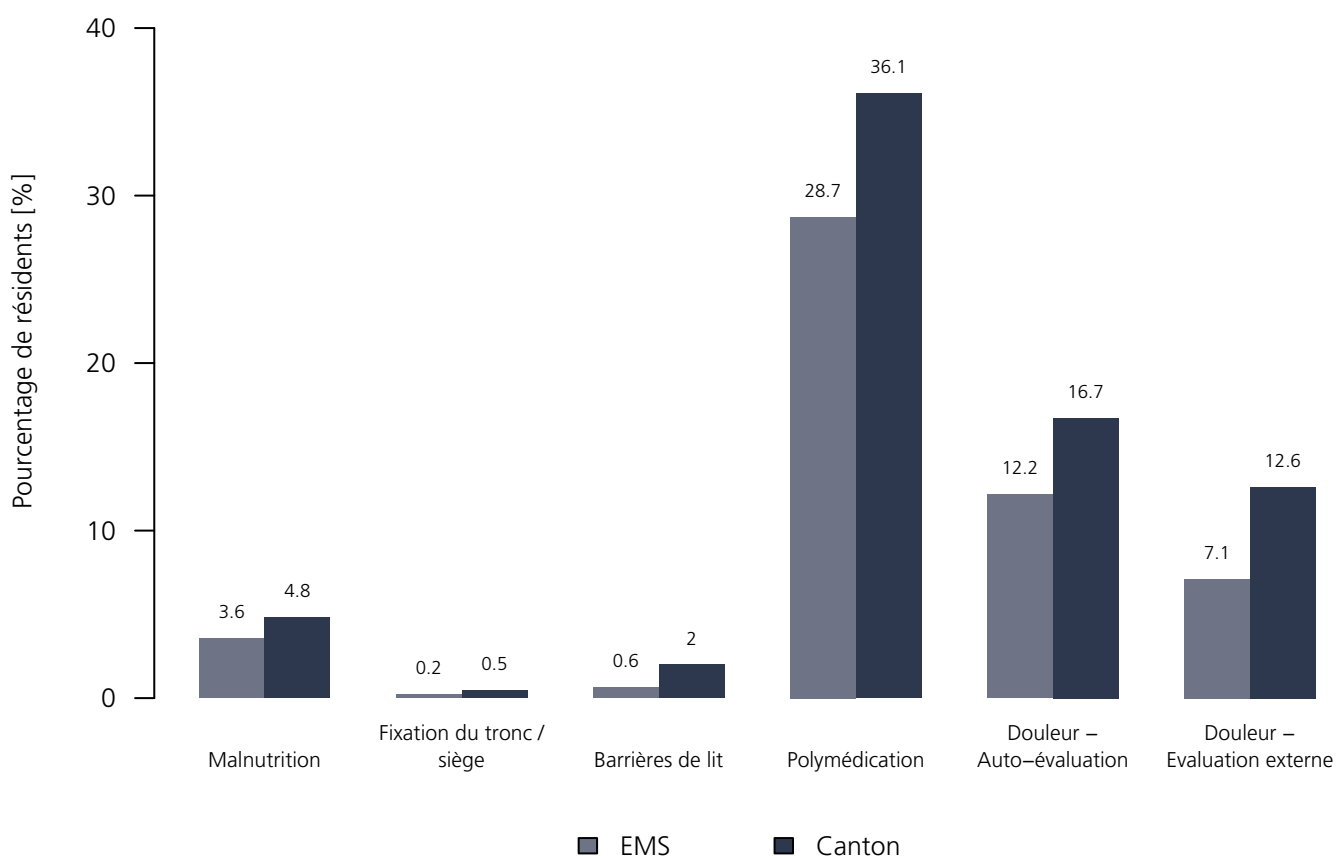
Indicateurs de qualité médicaux 2021

Représentation chiffrée

Indicateurs	EMS	NRés _{EMS}	TotalRés _{EMS}	VD	NRés _{VD}	TotalRés _{VD}
Malnutrition	3.6 %	96	135	4.8 %	6'294	8'077
Fixation du tronc / siège	0.2 %	135	135	0.5 %	8'053	8'077
Barrières de lit	0.6 %	129	135	2.0 %	7'752	8'077
Polymédication	28.7 %	135	135	36.1 %	8'077	8'077
Douleur – Auto-évaluation	12.2 %	122	135	16.7 %	7'136	8'077
Douleur – Evaluation externe	7.1 %	135	135	12.6 %	8'077	8'077

Représentation graphique

Indicateurs de qualité médicaux 2021



Institution de Lavigny – Site de Plein Soleil

Ch. Isabelle de Montolieu 98, 1010 Lausanne
VD

Forme juridique : Fondation (art. 80 ss CC)
Instrument : PLAISIR OPAS (minutes)
Canton : Vaud (VD)
EMS dans le canton : 127

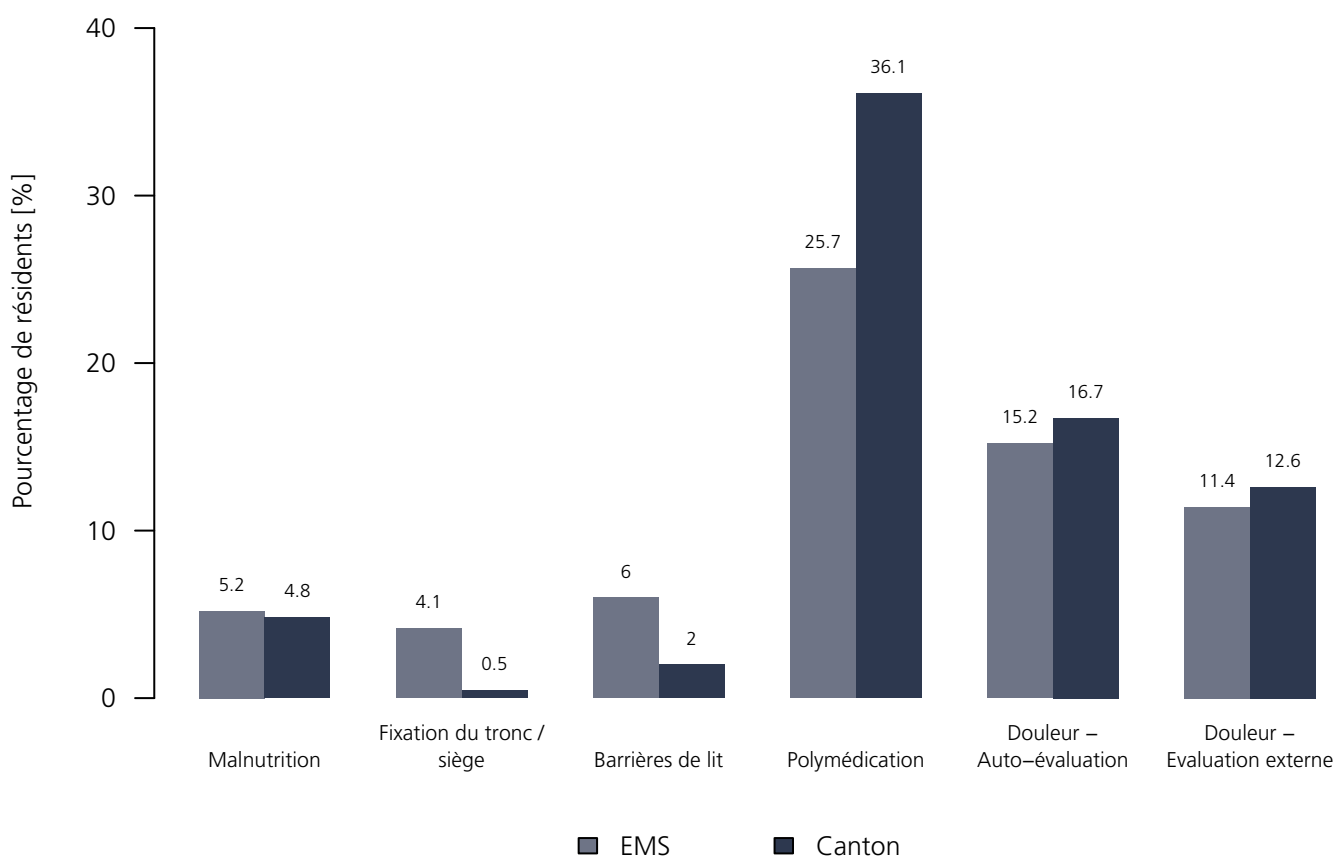
Indicateurs de qualité médicaux 2021

Représentation chiffrée

Indicateurs	EMS	NRés _{EMS}	TotalRés _{EMS}	VD	NRés _{VD}	TotalRés _{VD}
Malnutrition	5.2 %	63	67	4.8 %	6'294	8'077
Fixation du tronc / siège	4.1 %	63	67	0.5 %	8'053	8'077
Barrières de lit	6.0 %	57	67	2.0 %	7'752	8'077
Polymédication	25.7 %	67	67	36.1 %	8'077	8'077
Douleur – Auto-évaluation	15.2 %	52	67	16.7 %	7'136	8'077
Douleur – Evaluation externe	11.4 %	67	67	12.6 %	8'077	8'077

Représentation graphique

Indicateurs de qualité médicaux 2021



EMS La Rozavère

Ch. de Rovéréaz 23, 1012 Lausanne
VD

Forme juridique : Association
Instrument : PLAISIR OPAS (minutes)
Canton : Vaud (VD)
EMS dans le canton : 127

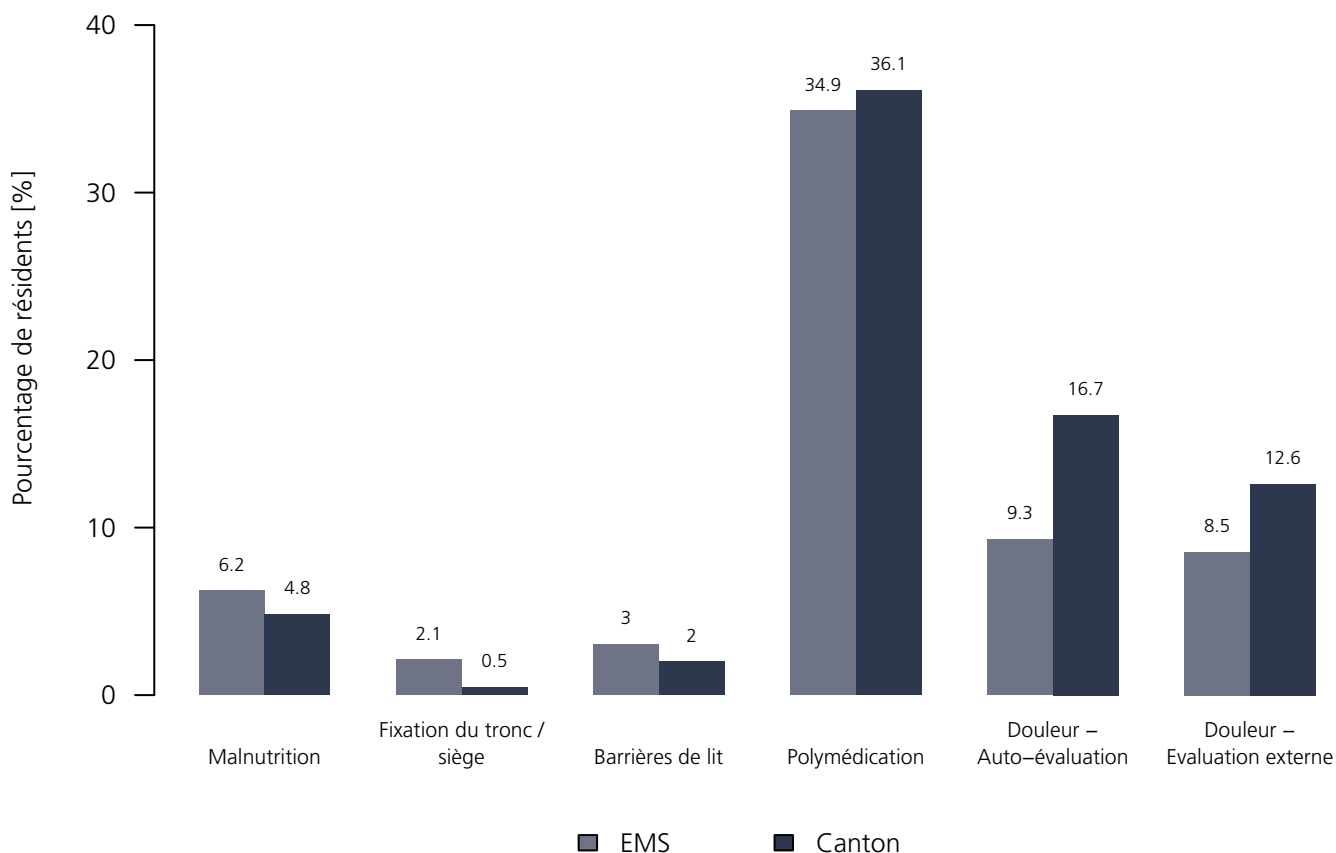
Indicateurs de qualité médicaux 2021

Représentation chiffrée

Indicateurs	EMS	NRés _{EMS}	TotalRés _{EMS}	VD	NRés _{VD}	TotalRés _{VD}
Malnutrition	6.2 %	135	160	4.8 %	6'294	8'077
Fixation du tronc / siège	2.1 %	160	160	0.5 %	8'053	8'077
Barrières de lit	3.0 %	155	160	2.0 %	7'752	8'077
Polymédication	34.9 %	160	160	36.1 %	8'077	8'077
Douleur – Auto-évaluation	9.3 %	157	160	16.7 %	7'136	8'077
Douleur – Evaluation externe	8.5 %	160	160	12.6 %	8'077	8'077

Représentation graphique

Indicateurs de qualité médicaux 2021



Fondation Clémence

Av. de Morges 64, 1004 Lausanne
VD

Forme juridique : Fondation (art. 80 ss CC)
Instrument : PLAISIR OPAS (minutes)
Canton : Vaud (VD)
EMS dans le canton : 127

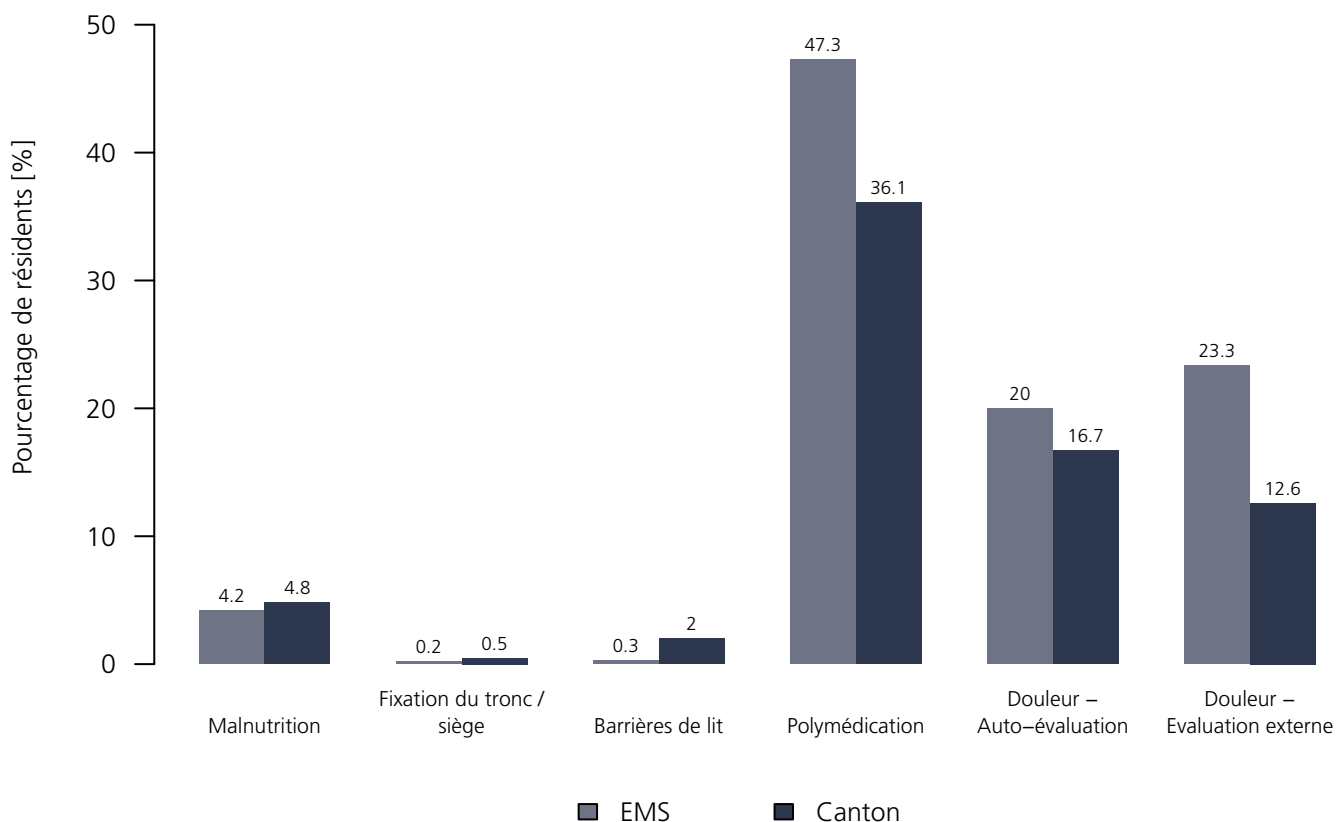
Indicateurs de qualité médicaux 2021

Représentation chiffrée

Indicateurs	EMS	NRés _{EMS}	TotalRés _{EMS}	VD	NRés _{VD}	TotalRés _{VD}
Malnutrition	4.2 %	95	103	4.8 %	6'294	8'077
Fixation du tronc / siège	0.2 %	103	103	0.5 %	8'053	8'077
Barrières de lit	0.3 %	101	103	2.0 %	7'752	8'077
Polymédication	47.3 %	103	103	36.1 %	8'077	8'077
Douleur – Auto-évaluation	20.0 %	98	103	16.7 %	7'136	8'077
Douleur – Evaluation externe	23.3 %	103	103	12.6 %	8'077	8'077

Représentation graphique

Indicateurs de qualité médicaux 2021



EMS des quatre Marronniers

Av. des quatre Marronniers 30, 1400 Yverdon–les–Bains
VD

Forme juridique : Association
Instrument : PLAISIR OPAS (minutes)
Canton : Vaud (VD)
EMS dans le canton : 127

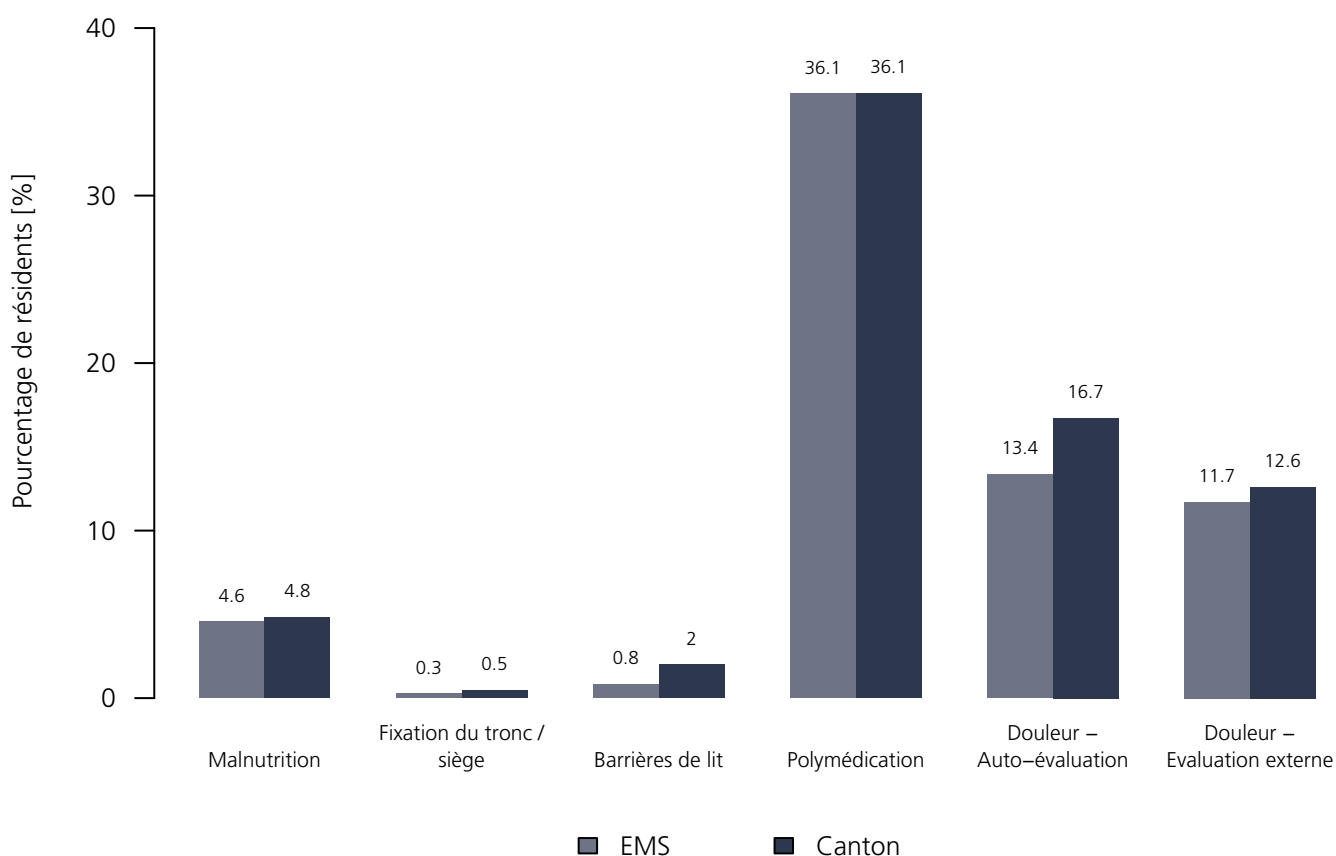
Indicateurs de qualité médicaux 2021

Représentation chiffrée

Indicateurs	EMS	NRés _{EMS}	TotalRés _{EMS}	VD	NRés _{VD}	TotalRés _{VD}
Malnutrition	4.6 %	54	89	4.8 %	6'294	8'077
Fixation du tronc / siège	0.3 %	87	89	0.5 %	8'053	8'077
Barrières de lit	0.8 %	87	89	2.0 %	7'752	8'077
Polymédication	36.1 %	89	89	36.1 %	8'077	8'077
Douleur – Auto-évaluation	13.4 %	82	89	16.7 %	7'136	8'077
Douleur – Evaluation externe	11.7 %	89	89	12.6 %	8'077	8'077

Représentation graphique

Indicateurs de qualité médicaux 2021



EMS Le Flon – Fondation du Relais

Rte du Flon 19, 1610 Oron-la-Ville
VD

Forme juridique : Fondation (art. 80 ss CC)
Instrument : PLAISIR OPAS (minutes)
Canton : Vaud (VD)
EMS dans le canton : 127

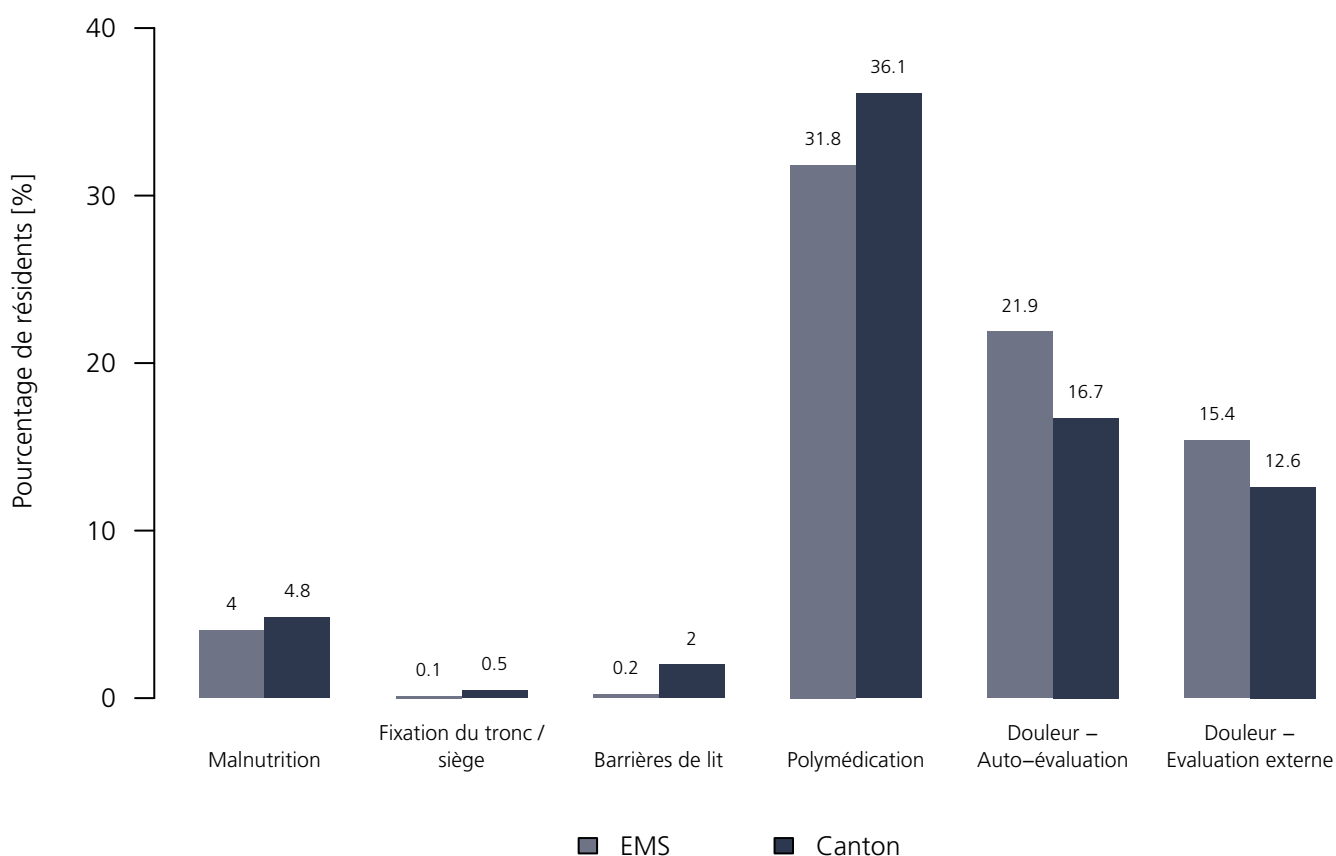
Indicateurs de qualité médicaux 2021

Représentation chiffrée

Indicateurs	EMS	NRés _{EMS}	TotalRés _{EMS}	VD	NRés _{VD}	TotalRés _{VD}
Malnutrition	4.0 %	24	30	4.8 %	6'294	8'077
Fixation du tronc / siège	0.1 %	30	30	0.5 %	8'053	8'077
Barrières de lit	0.2 %	30	30	2.0 %	7'752	8'077
Polymédication	31.8 %	30	30	36.1 %	8'077	8'077
Douleur – Auto-évaluation	21.9 %	8	30	16.7 %	7'136	8'077
Douleur – Evaluation externe	15.4 %	30	30	12.6 %	8'077	8'077

Représentation graphique

Indicateurs de qualité médicaux 2021



EMS Joli Automne

Ch. des Crêts 28, 1024
VD

Forme juridique : Raison individuelle
Instrument : PLAISIR OPAS (minutes)
Canton : Vaud (VD)
EMS dans le canton : 127

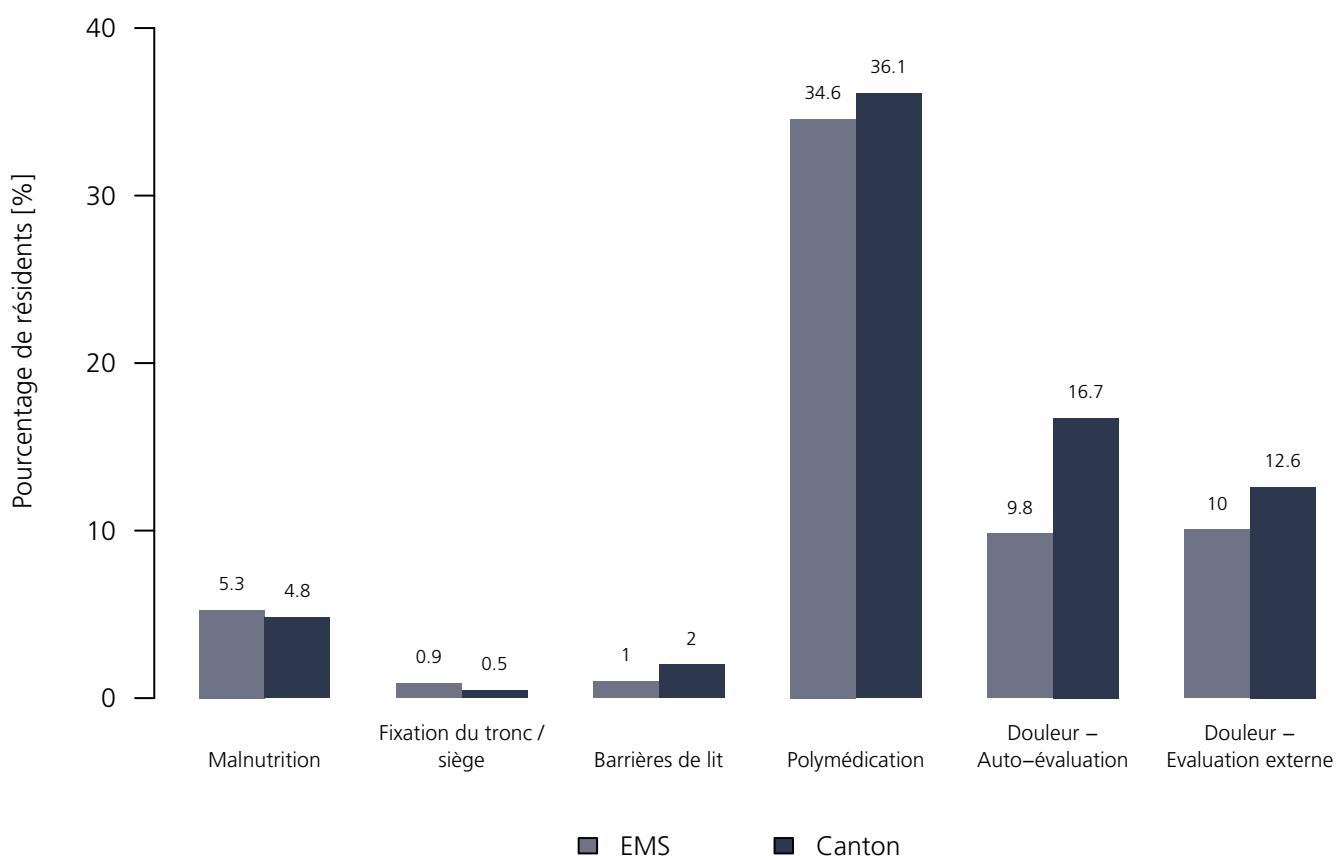
Indicateurs de qualité médicaux 2021

Représentation chiffrée

Indicateurs	EMS	NRés _{EMS}	TotalRés _{EMS}	VD	NRés _{VD}	TotalRés _{VD}
Malnutrition	5.3 %	22	24	4.8 %	6'294	8'077
Fixation du tronc / siège	0.9 %	24	24	0.5 %	8'053	8'077
Barrières de lit	1.0 %	24	24	2.0 %	7'752	8'077
Polymédication	34.6 %	24	24	36.1 %	8'077	8'077
Douleur – Auto-évaluation	9.8 %	24	24	16.7 %	7'136	8'077
Douleur – Evaluation externe	10.0 %	24	24	12.6 %	8'077	8'077

Représentation graphique

Indicateurs de qualité médicaux 2021



Le Parc SA Domaine de la Gracieuse

Ch. des Vignes 14, 1027 Lonay
VD

Forme juridique : Société anonyme
Instrument : PLAISIR OPAS (minutes)
Canton : Vaud (VD)
EMS dans le canton : 127

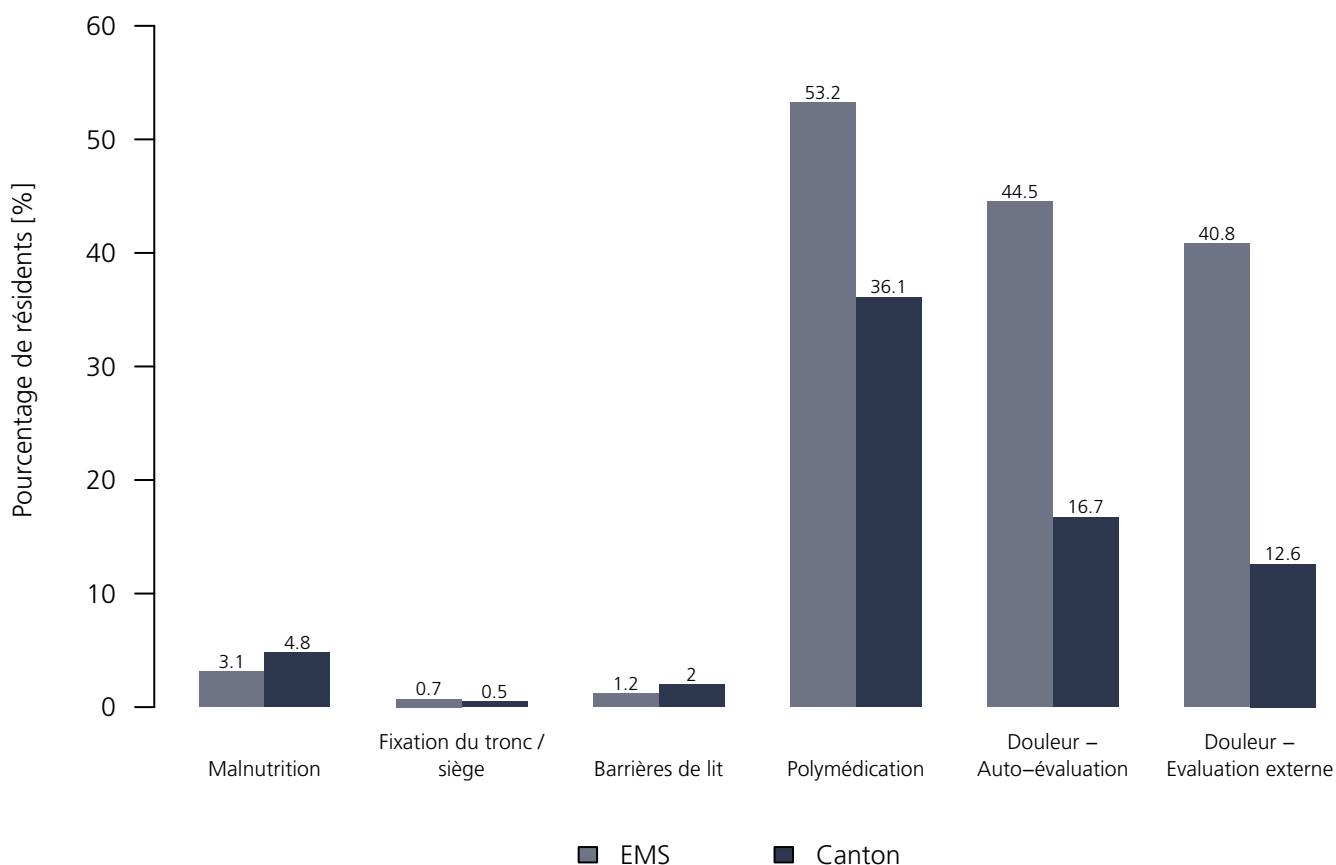
Indicateurs de qualité médicaux 2021

Représentation chiffrée

Indicateurs	EMS	NRés _{EMS}	TotalRés _{EMS}	VD	NRés _{VD}	TotalRés _{VD}
Malnutrition	3.1 %	35	53	4.8 %	6'294	8'077
Fixation du tronc / siège	0.7 %	53	53	0.5 %	8'053	8'077
Barrières de lit	1.2 %	52	53	2.0 %	7'752	8'077
Polymédication	53.2 %	53	53	36.1 %	8'077	8'077
Douleur – Auto-évaluation	44.5 %	44	53	16.7 %	7'136	8'077
Douleur – Evaluation externe	40.8 %	53	53	12.6 %	8'077	8'077

Représentation graphique

Indicateurs de qualité médicaux 2021



EMS Bois-Gentil – Site Petit-Flon

Ch. du Petit-Flon 49, 1018 Lausanne
VD

Forme juridique : Fondation (art. 80 ss CC)
Instrument : PLAISIR OPAS (minutes)
Canton : Vaud (VD)
EMS dans le canton : 127

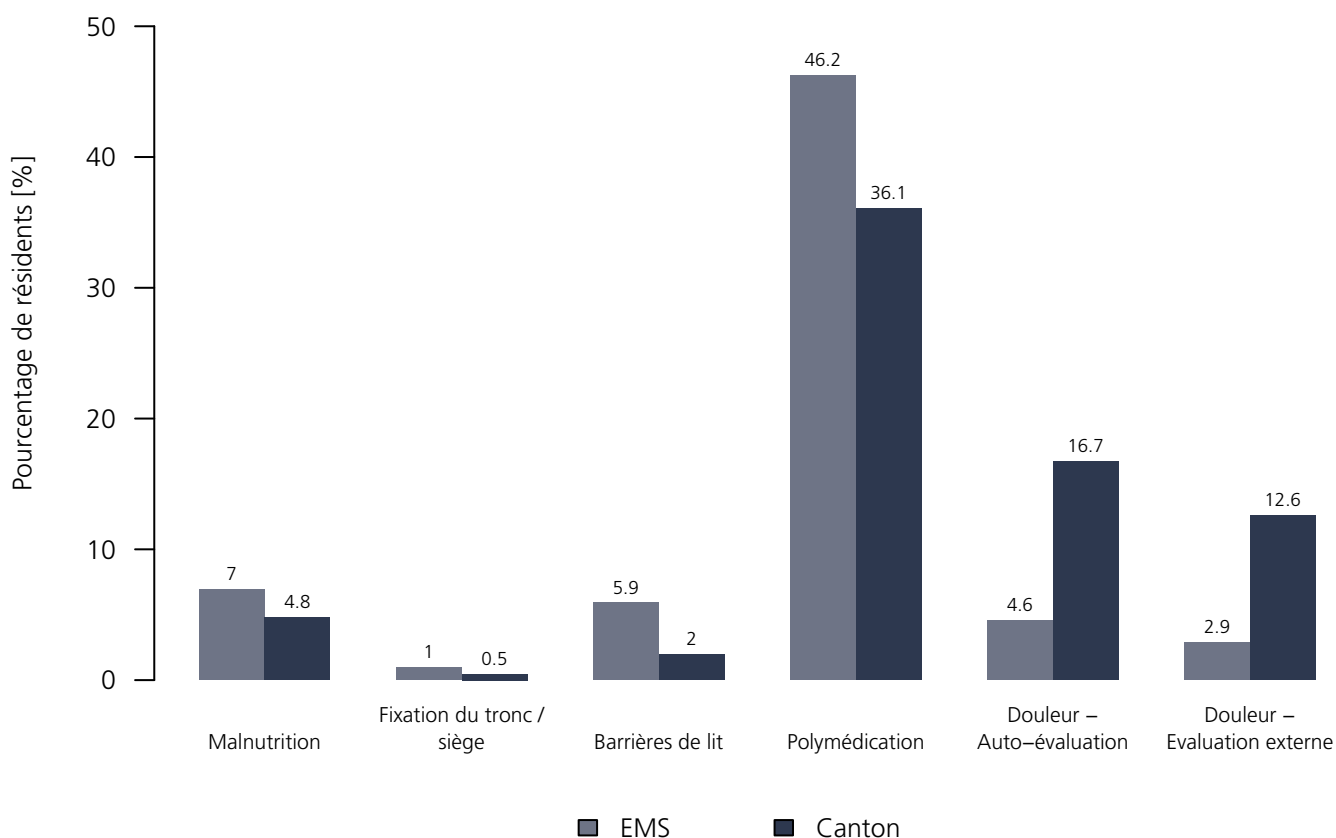
Indicateurs de qualité médicaux 2021

Représentation chiffrée

Indicateurs	EMS	NRés _{EMS}	TotalRés _{EMS}	VD	NRés _{VD}	TotalRés _{VD}
Malnutrition	7.0 %	71	100	4.8 %	6'294	8'077
Fixation du tronc / siège	1.0 %	100	100	0.5 %	8'053	8'077
Barrières de lit	5.9 %	93	100	2.0 %	7'752	8'077
Polymédication	46.2 %	100	100	36.1 %	8'077	8'077
Douleur – Auto-évaluation	4.6 %	89	100	16.7 %	7'136	8'077
Douleur – Evaluation externe	2.9 %	100	100	12.6 %	8'077	8'077

Représentation graphique

Indicateurs de qualité médicaux 2021



Fondation Gambetta

Rue Gambetta 3, 1815 Clarens
VD

Forme juridique : Fondation (art. 80 ss CC)
Instrument : PLAISIR OPAS (minutes)
Canton : Vaud (VD)
EMS dans le canton : 127

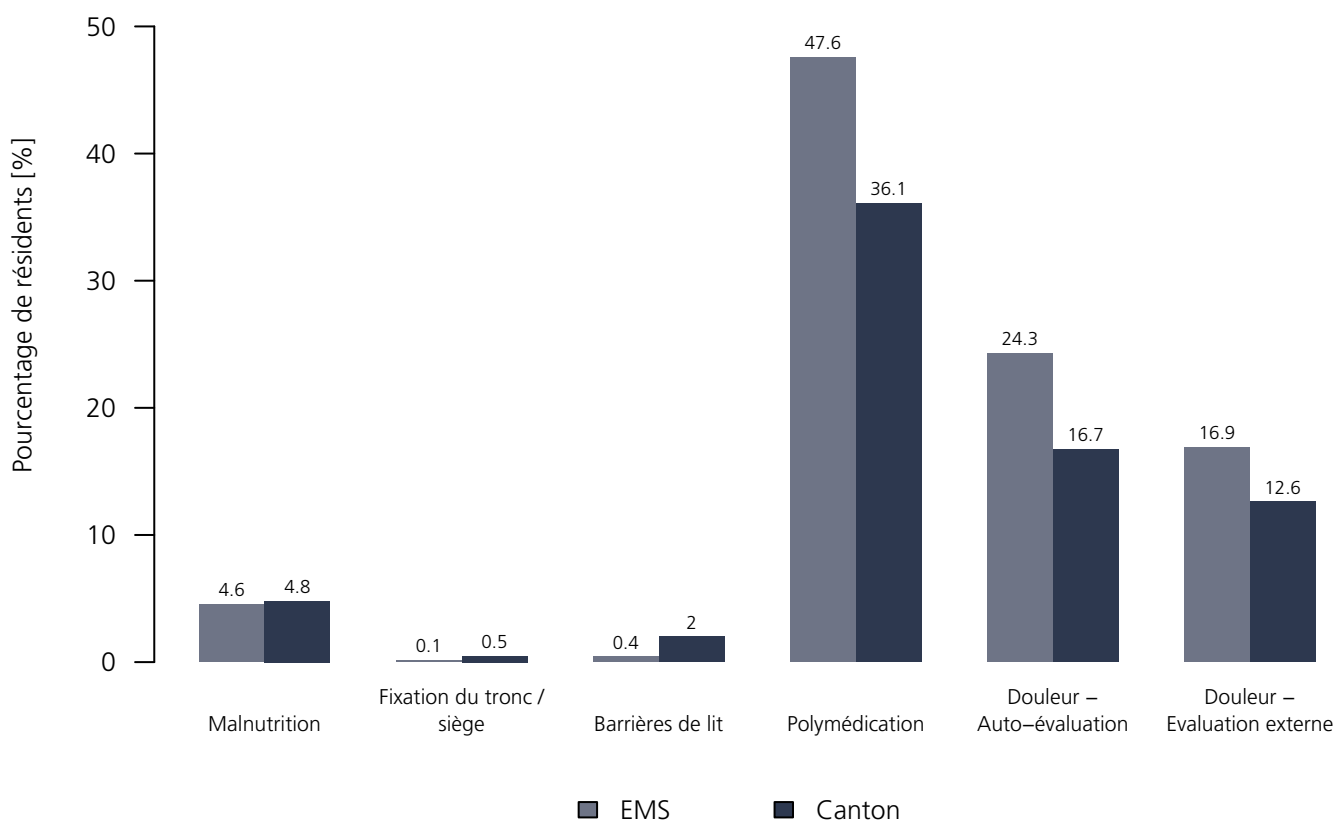
Indicateurs de qualité médicaux 2021

Représentation chiffrée

Indicateurs	EMS	NRés _{EMS}	TotalRés _{EMS}	VD	NRés _{VD}	TotalRés _{VD}
Malnutrition	4.6 %	42	53	4.8 %	6'294	8'077
Fixation du tronc / siège	0.1 %	53	53	0.5 %	8'053	8'077
Barrières de lit	0.4 %	52	53	2.0 %	7'752	8'077
Polymédication	47.6 %	53	53	36.1 %	8'077	8'077
Douleur – Auto-évaluation	24.3 %	52	53	16.7 %	7'136	8'077
Douleur – Evaluation externe	16.9 %	53	53	12.6 %	8'077	8'077

Représentation graphique

Indicateurs de qualité médicaux 2021



Fondation M. Bugnon – Fondation Saphir

Rte de Rovray 25, 1462 Yvonand
VD

Forme juridique : Fondation (art. 80 ss CC)
Instrument : PLAISIR OPAS (minutes)
Canton : Vaud (VD)
EMS dans le canton : 127

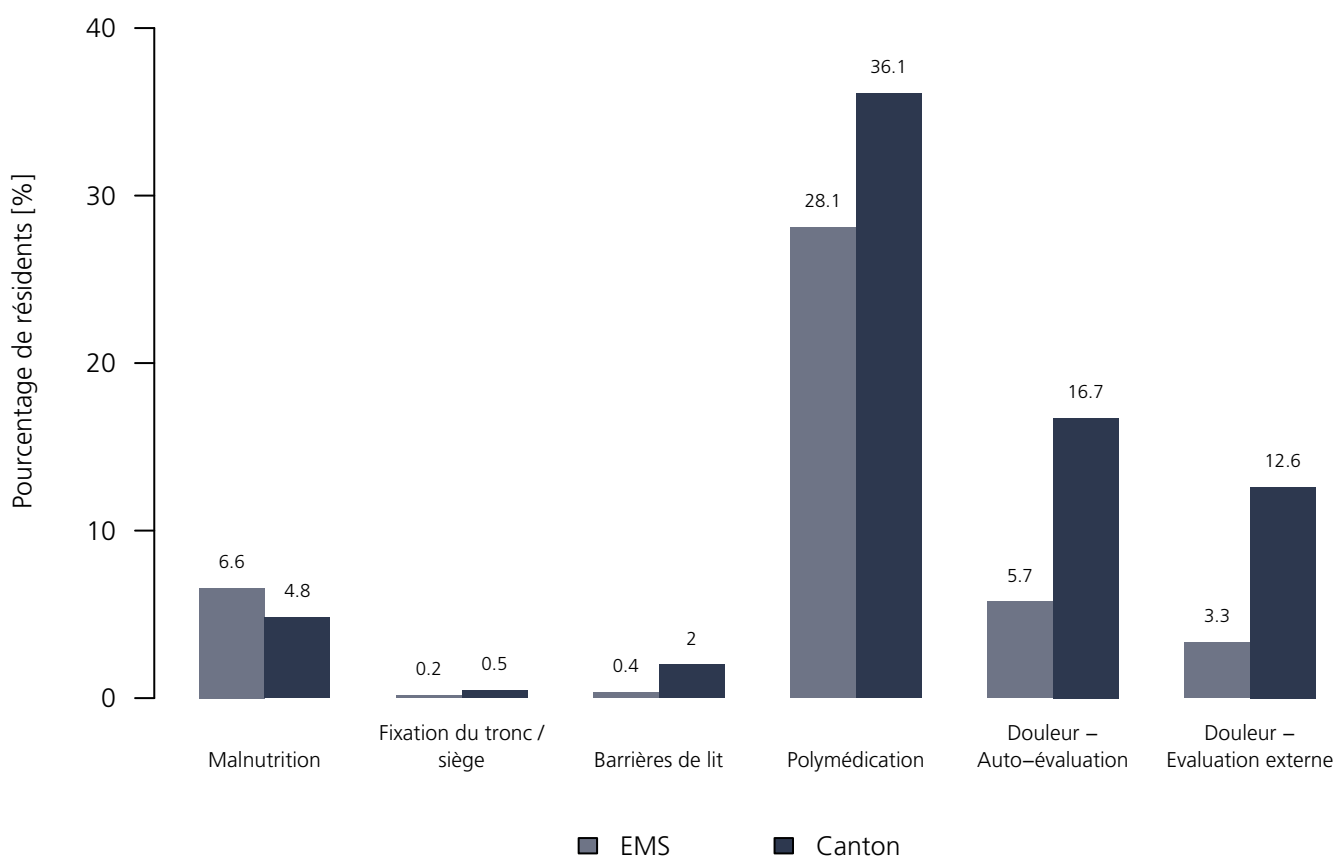
Indicateurs de qualité médicaux 2021

Représentation chiffrée

Indicateurs	EMS	NRés _{EMS}	TotalRés _{EMS}	VD	NRés _{VD}	TotalRés _{VD}
Malnutrition	6.6 %	92	97	4.8 %	6'294	8'077
Fixation du tronc / siège	0.2 %	97	97	0.5 %	8'053	8'077
Barrières de lit	0.4 %	88	97	2.0 %	7'752	8'077
Polymédication	28.1 %	97	97	36.1 %	8'077	8'077
Douleur – Auto-évaluation	5.7 %	71	97	16.7 %	7'136	8'077
Douleur – Evaluation externe	3.3 %	97	97	12.6 %	8'077	8'077

Représentation graphique

Indicateurs de qualité médicaux 2021



Fondation La Colline

Ch. de Baulet 20, 1071 Chexbres
VD

Forme juridique : Fondation (art. 80 ss CC)
Instrument : PLAISIR OPAS (minutes)
Canton : Vaud (VD)
EMS dans le canton : 127

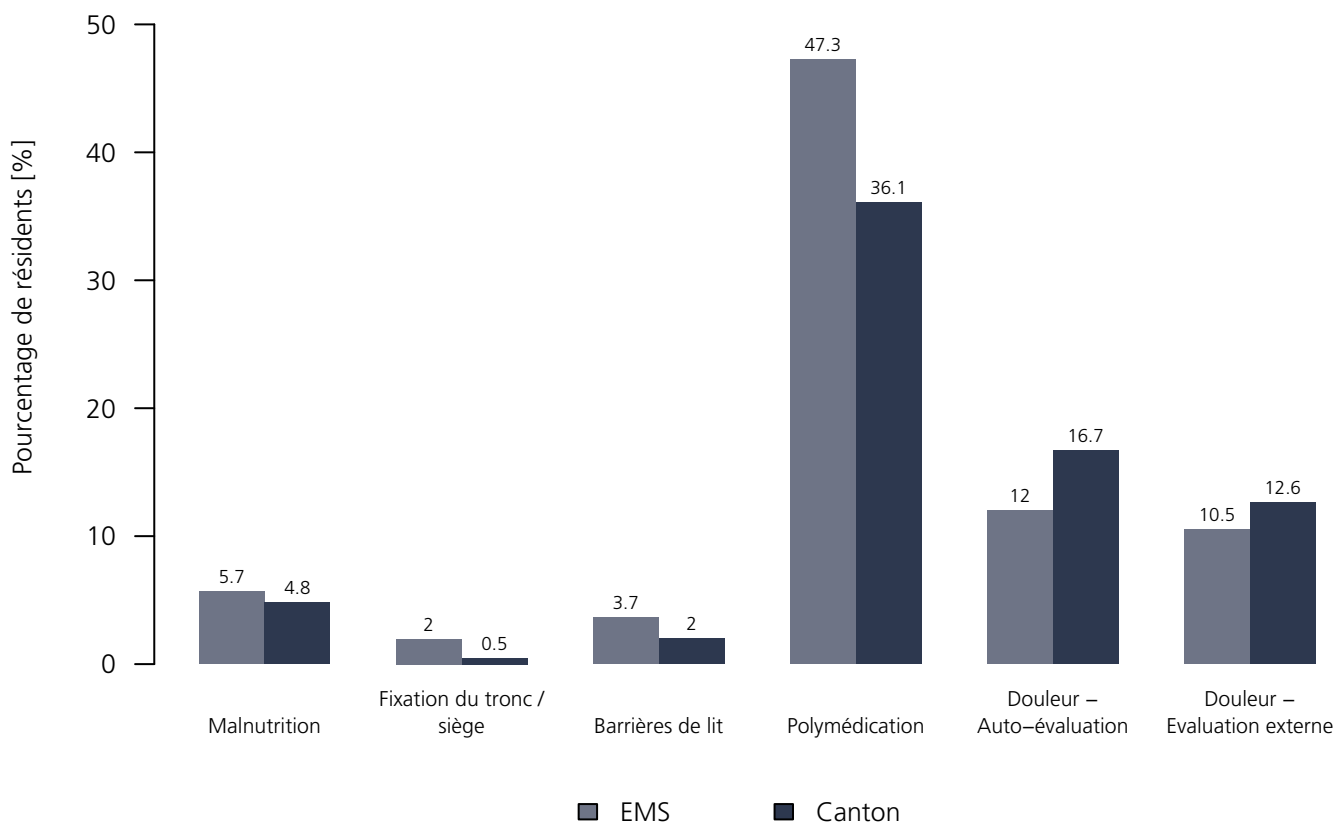
Indicateurs de qualité médicaux 2021

Représentation chiffrée

Indicateurs	EMS	NRés _{EMS}	TotalRés _{EMS}	VD	NRés _{VD}	TotalRés _{VD}
Malnutrition	5.7 %	50	75	4.8 %	6'294	8'077
Fixation du tronc / siège	2.0 %	75	75	0.5 %	8'053	8'077
Barrières de lit	3.7 %	75	75	2.0 %	7'752	8'077
Polymédication	47.3 %	75	75	36.1 %	8'077	8'077
Douleur – Auto-évaluation	12.0 %	75	75	16.7 %	7'136	8'077
Douleur – Evaluation externe	10.5 %	75	75	12.6 %	8'077	8'077

Représentation graphique

Indicateurs de qualité médicaux 2021



Résidence Pré-Fleuri Sauvabelin

Rte de la Clochatte 10C, 1018 Lausanne
VD

Forme juridique : Société anonyme
Instrument : PLAISIR OPAS (minutes)
Canton : Vaud (VD)
EMS dans le canton : 127

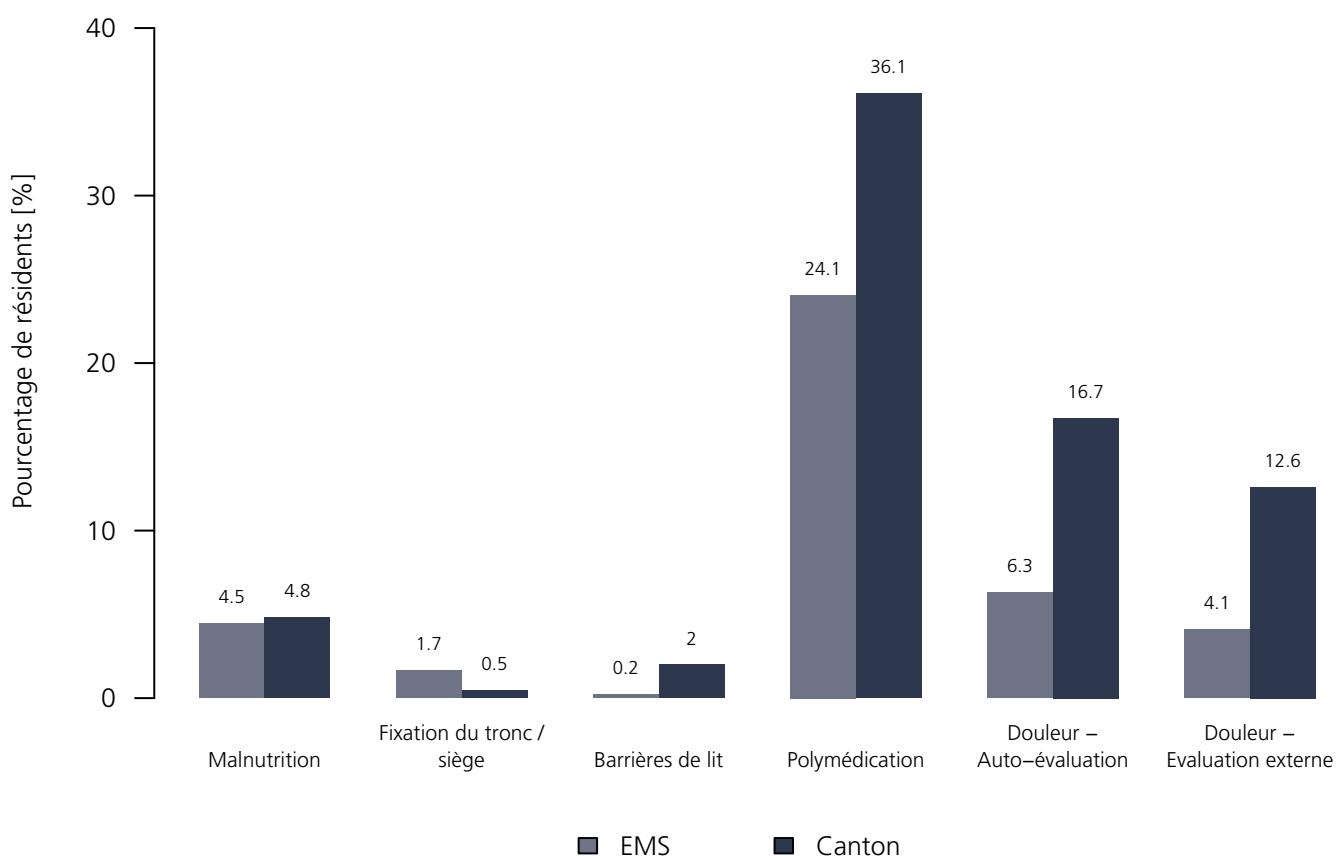
Indicateurs de qualité médicaux 2021

Représentation chiffrée

Indicateurs	EMS	NRés _{EMS}	TotalRés _{EMS}	VD	NRés _{VD}	TotalRés _{VD}
Malnutrition	4.5 %	44	67	4.8 %	6'294	8'077
Fixation du tronc / siège	1.7 %	67	67	0.5 %	8'053	8'077
Barrières de lit	0.2 %	64	67	2.0 %	7'752	8'077
Polymédication	24.1 %	67	67	36.1 %	8'077	8'077
Douleur – Auto-évaluation	6.3 %	49	67	16.7 %	7'136	8'077
Douleur – Evaluation externe	4.1 %	67	67	12.6 %	8'077	8'077

Représentation graphique

Indicateurs de qualité médicaux 2021



Résidence Les Novalles SA

Ch. des Novalles 3, 1020
VD

Forme juridique : Société anonyme
Instrument : PLAISIR OPAS (minutes)
Canton : Vaud (VD)
EMS dans le canton : 127

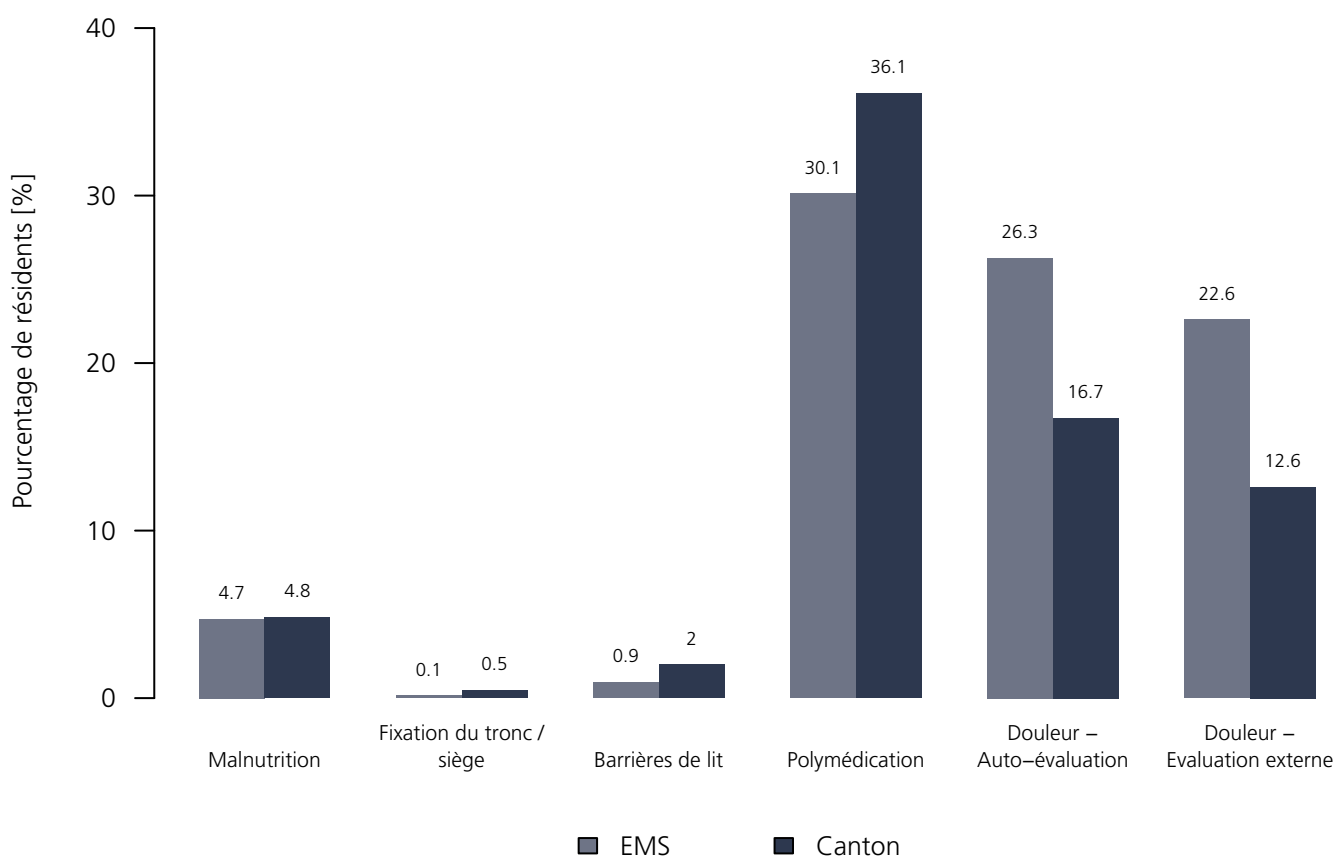
Indicateurs de qualité médicaux 2021

Représentation chiffrée

Indicateurs	EMS	NRés _{EMS}	TotalRés _{EMS}	VD	NRés _{VD}	TotalRés _{VD}
Malnutrition	4.7 %	12	25	4.8 %	6'294	8'077
Fixation du tronc / siège	0.1 %	25	25	0.5 %	8'053	8'077
Barrières de lit	0.9 %	24	25	2.0 %	7'752	8'077
Polymédication	30.1 %	25	25	36.1 %	8'077	8'077
Douleur – Auto-évaluation	26.3 %	25	25	16.7 %	7'136	8'077
Douleur – Evaluation externe	22.6 %	25	25	12.6 %	8'077	8'077

Représentation graphique

Indicateurs de qualité médicaux 2021



Institution de Béthanie

Av. de la Vallombreuse 34, 1004 Lausanne
VD

Forme juridique : Association
Instrument : PLAISIR OPAS (minutes)
Canton : Vaud (VD)
EMS dans le canton : 127

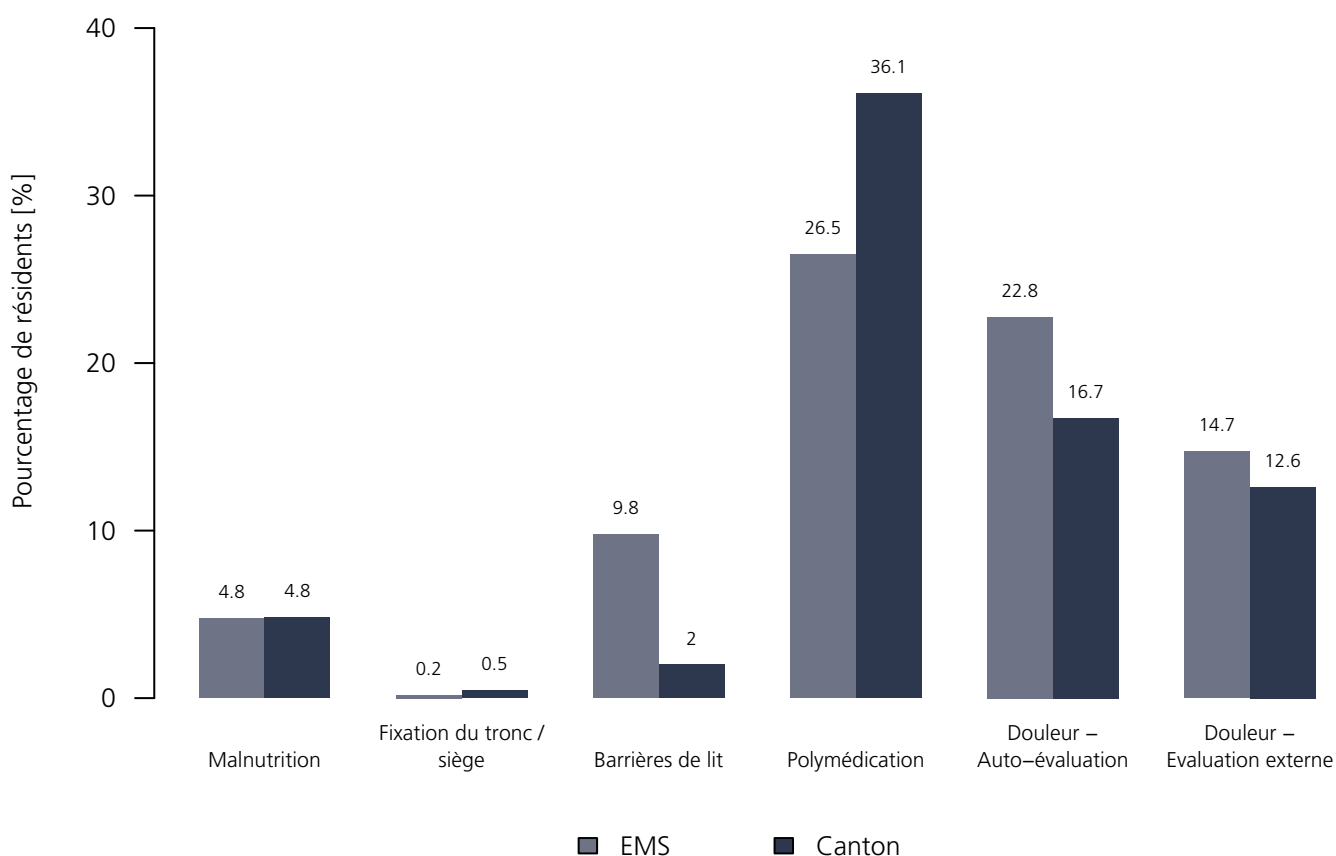
Indicateurs de qualité médicaux 2021

Représentation chiffrée

Indicateurs	EMS	NRés _{EMS}	TotalRés _{EMS}	VD	NRés _{VD}	TotalRés _{VD}
Malnutrition	4.8 %	104	136	4.8 %	6'294	8'077
Fixation du tronc / siège	0.2 %	136	136	0.5 %	8'053	8'077
Barrières de lit	9.8 %	126	136	2.0 %	7'752	8'077
Polymédication	26.5 %	136	136	36.1 %	8'077	8'077
Douleur – Auto-évaluation	22.8 %	114	136	16.7 %	7'136	8'077
Douleur – Evaluation externe	14.7 %	136	136	12.6 %	8'077	8'077

Représentation graphique

Indicateurs de qualité médicaux 2021



EMS Joli-Bois – Fondation La Primerose

Rte de Joli-Bois 10, 1832 Chamby
VD

Forme juridique : Fondation (art. 80 ss CC)
Instrument : PLAISIR OPAS (minutes)
Canton : Vaud (VD)
EMS dans le canton : 127

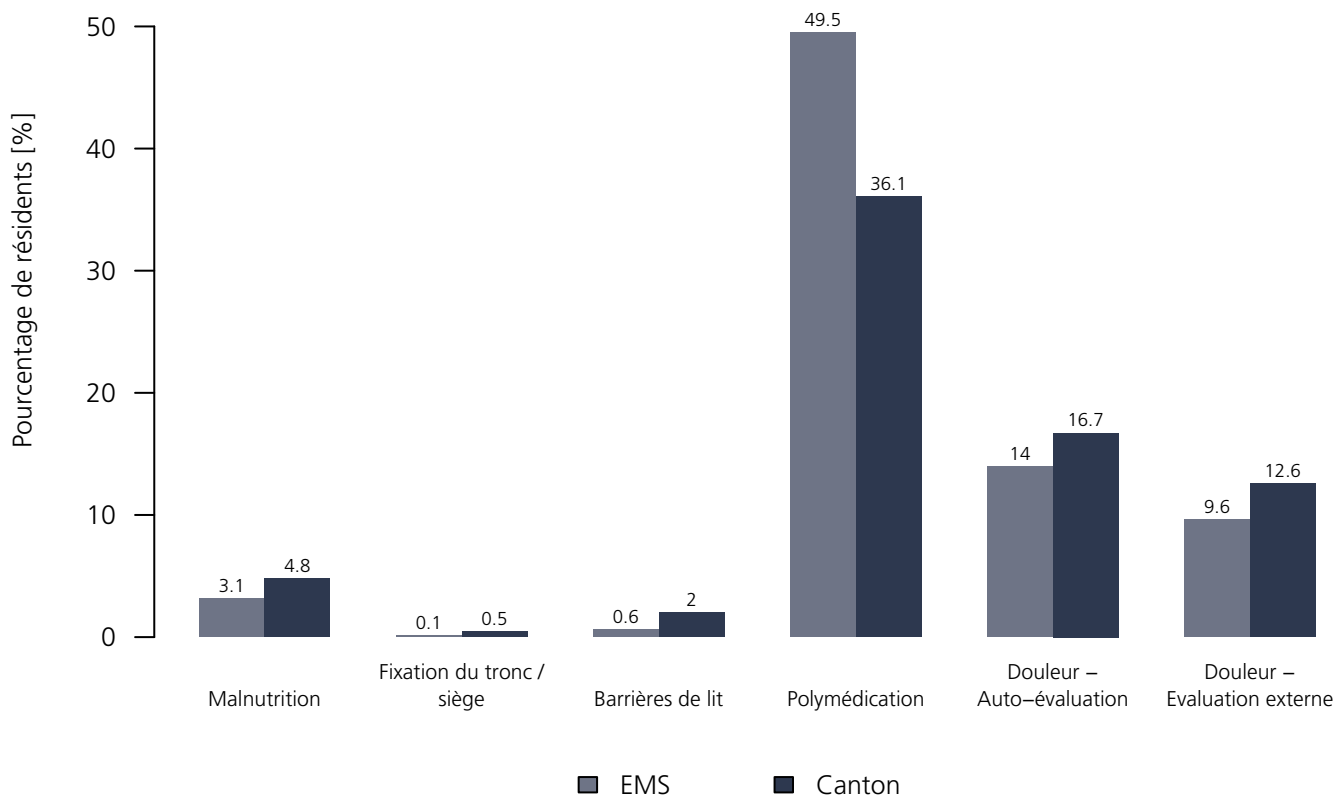
Indicateurs de qualité médicaux 2021

Représentation chiffrée

Indicateurs	EMS	NRés _{EMS}	TotalRés _{EMS}	VD	NRés _{VD}	TotalRés _{VD}
Malnutrition	3.1 %	42	60	4.8 %	6'294	8'077
Fixation du tronc / siège	0.1 %	60	60	0.5 %	8'053	8'077
Barrières de lit	0.6 %	60	60	2.0 %	7'752	8'077
Polymédication	49.5 %	60	60	36.1 %	8'077	8'077
Douleur – Auto-évaluation	14.0 %	33	60	16.7 %	7'136	8'077
Douleur – Evaluation externe	9.6 %	60	60	12.6 %	8'077	8'077

Représentation graphique

Indicateurs de qualité médicaux 2021



EMS Parc de Beausobre EHC

Av. de Chanel 26, 1110 Morges
VD

Forme juridique : Fondation (art. 80 ss CC)
Instrument : PLAISIR OPAS (minutes)
Canton : Vaud (VD)
EMS dans le canton : 127

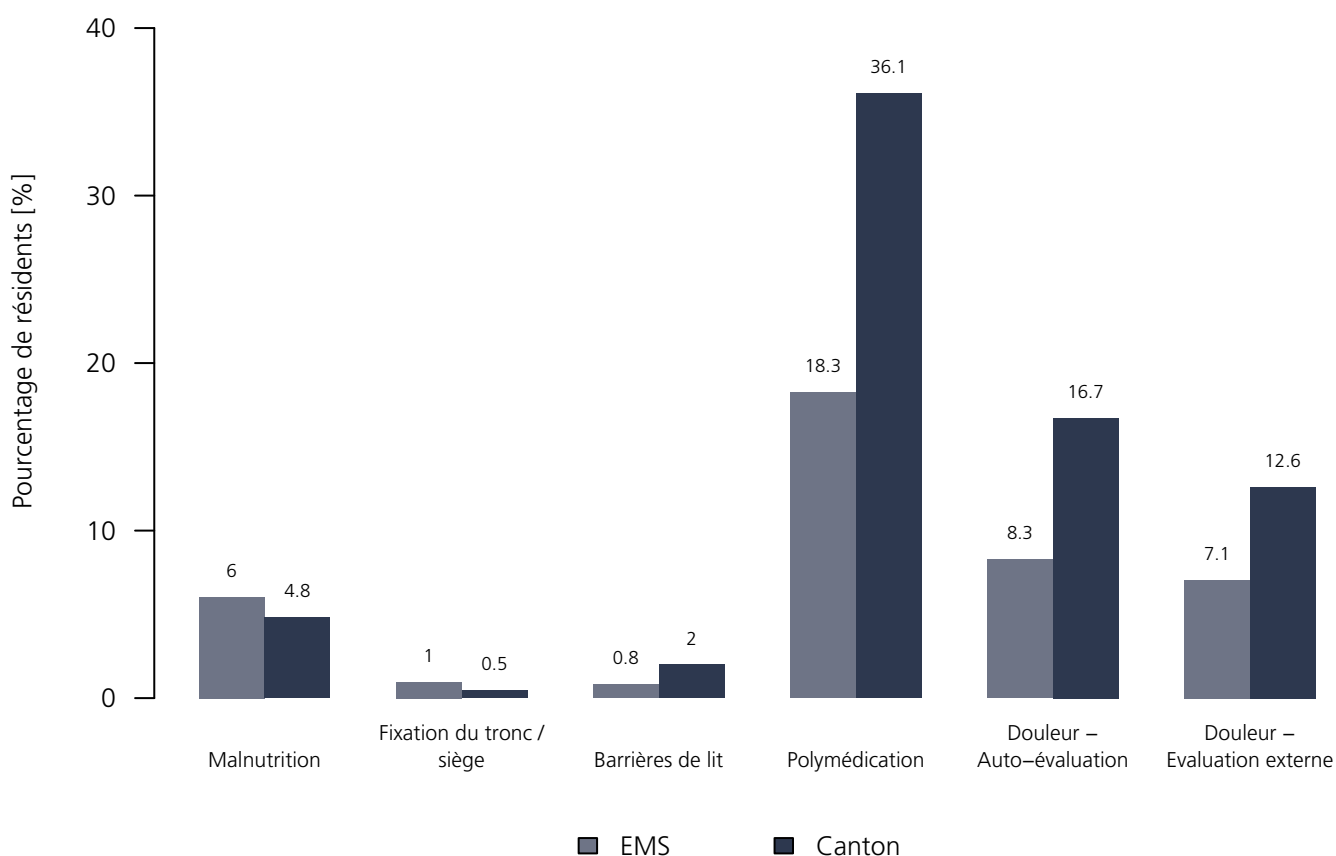
Indicateurs de qualité médicaux 2021

Représentation chiffrée

Indicateurs	EMS	NRés _{EMS}	TotalRés _{EMS}	VD	NRés _{VD}	TotalRés _{VD}
Malnutrition	6.0 %	66	105	4.8 %	6'294	8'077
Fixation du tronc / siège	1.0 %	105	105	0.5 %	8'053	8'077
Barrières de lit	0.8 %	102	105	2.0 %	7'752	8'077
Polymédication	18.3 %	105	105	36.1 %	8'077	8'077
Douleur – Auto-évaluation	8.3 %	88	105	16.7 %	7'136	8'077
Douleur – Evaluation externe	7.1 %	105	105	12.6 %	8'077	8'077

Représentation graphique

Indicateurs de qualité médicaux 2021



Pôle Santé du Pays d'Enhaut

Rte de l'Hôpital 17, 1660 Château-d'Oex
VD

Forme juridique : Fondation (art. 80 ss CC)
Instrument : PLAISIR OPAS (minutes)
Canton : Vaud (VD)
EMS dans le canton : 127

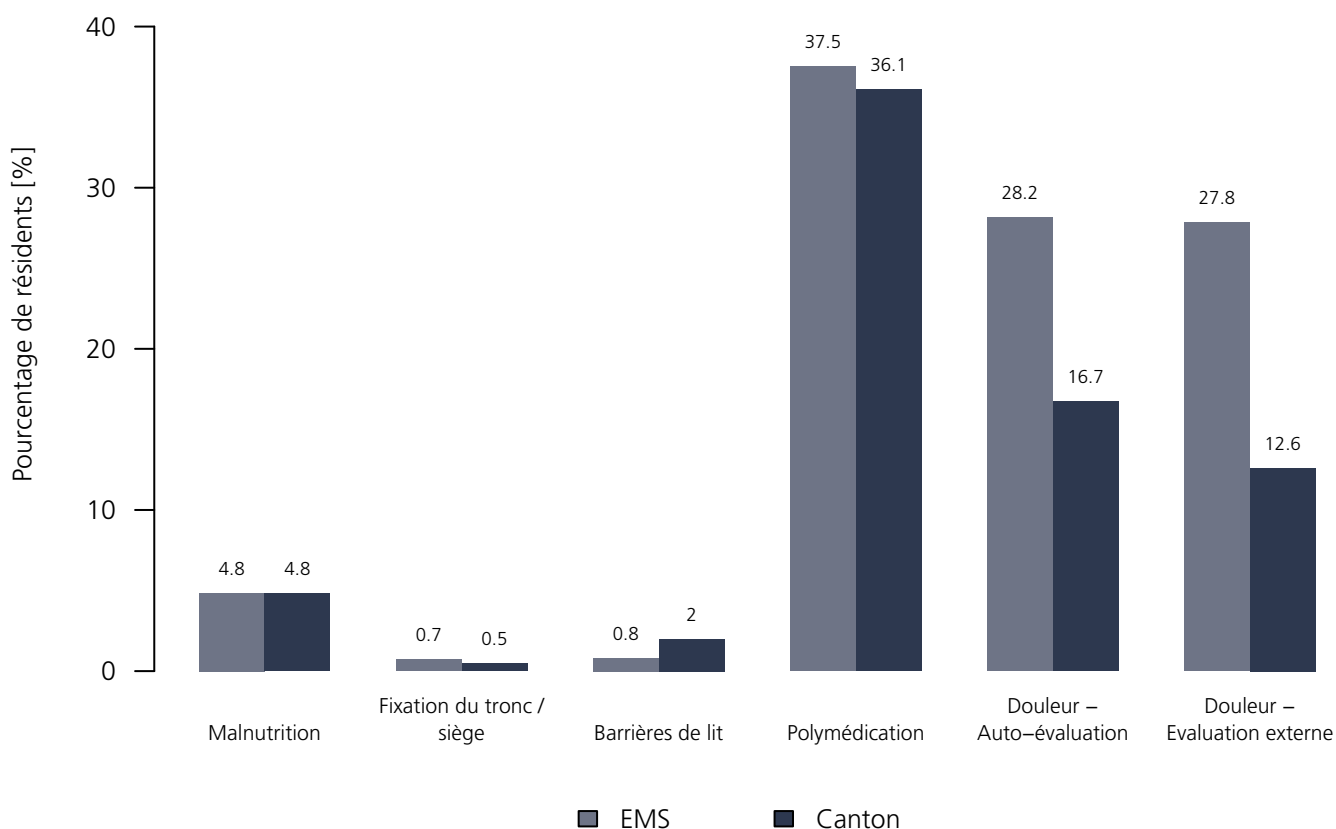
Indicateurs de qualité médicaux 2021

Représentation chiffrée

Indicateurs	EMS	NRés _{EMS}	TotalRés _{EMS}	VD	NRés _{VD}	TotalRés _{VD}
Malnutrition	4.8 %	34	45	4.8 %	6'294	8'077
Fixation du tronc / siège	0.7 %	45	45	0.5 %	8'053	8'077
Barrières de lit	0.8 %	45	45	2.0 %	7'752	8'077
Polymédication	37.5 %	45	45	36.1 %	8'077	8'077
Douleur – Auto-évaluation	28.2 %	43	45	16.7 %	7'136	8'077
Douleur – Evaluation externe	27.8 %	45	45	12.6 %	8'077	8'077

Représentation graphique

Indicateurs de qualité médicaux 2021



Fondation Mont-Calme

Rue du Bugnon 15, 1005 Lausanne
VD

Forme juridique : Fondation (art. 80 ss CC)
Instrument : PLAISIR OPAS (minutes)
Canton : Vaud (VD)
EMS dans le canton : 127

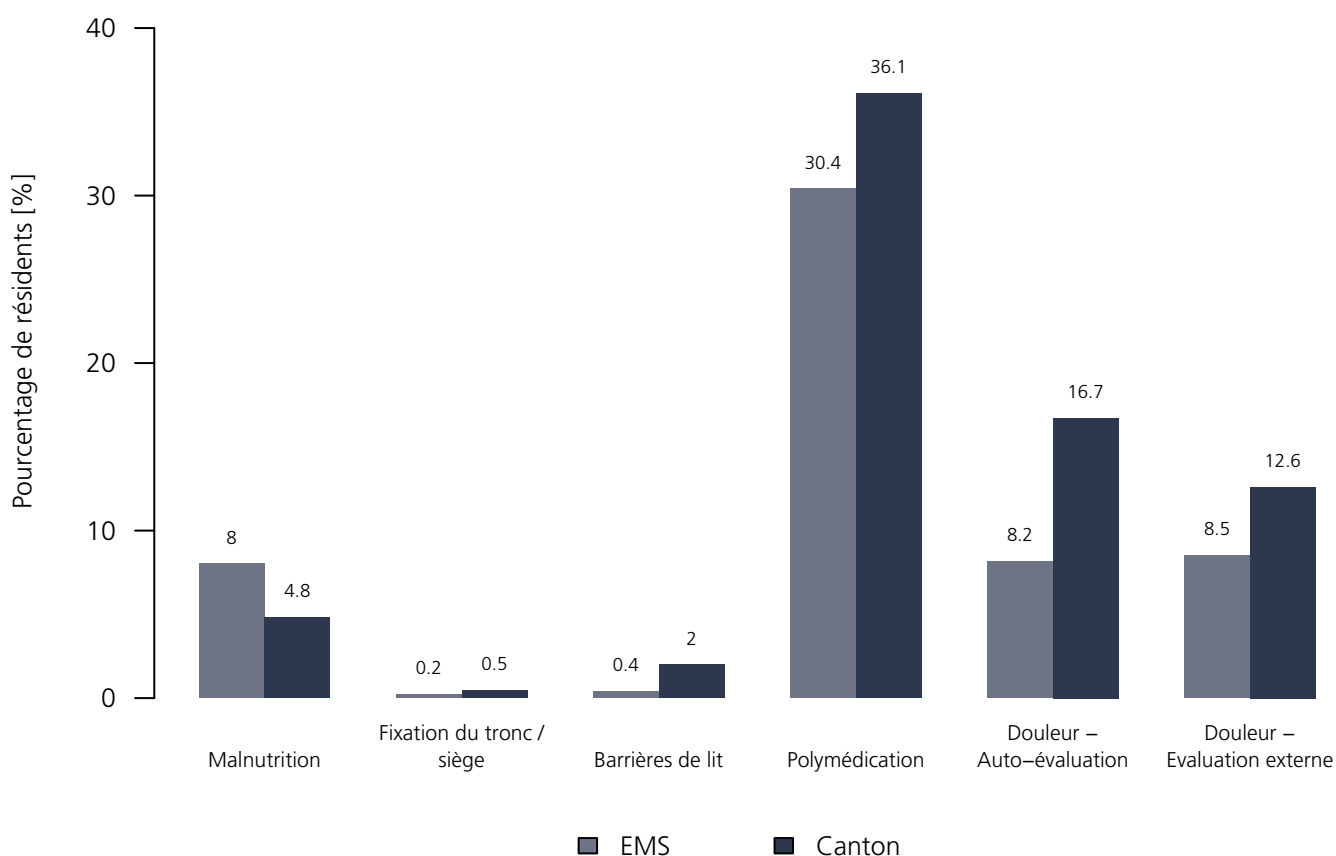
Indicateurs de qualité médicaux 2021

Représentation chiffrée

Indicateurs	EMS	NRés _{EMS}	TotalRés _{EMS}	VD	NRés _{VD}	TotalRés _{VD}
Malnutrition	8.0 %	91	143	4.8 %	6'294	8'077
Fixation du tronc / siège	0.2 %	142	143	0.5 %	8'053	8'077
Barrières de lit	0.4 %	137	143	2.0 %	7'752	8'077
Polymédication	30.4 %	143	143	36.1 %	8'077	8'077
Douleur – Auto-évaluation	8.2 %	124	143	16.7 %	7'136	8'077
Douleur – Evaluation externe	8.5 %	143	143	12.6 %	8'077	8'077

Représentation graphique

Indicateurs de qualité médicaux 2021



Fondation Prérisa

Allée Prérisa 1, 1522 Lucens
VD

Forme juridique : Fondation (art. 80 ss CC)
Instrument : PLAISIR OPAS (minutes)
Canton : Vaud (VD)
EMS dans le canton : 127

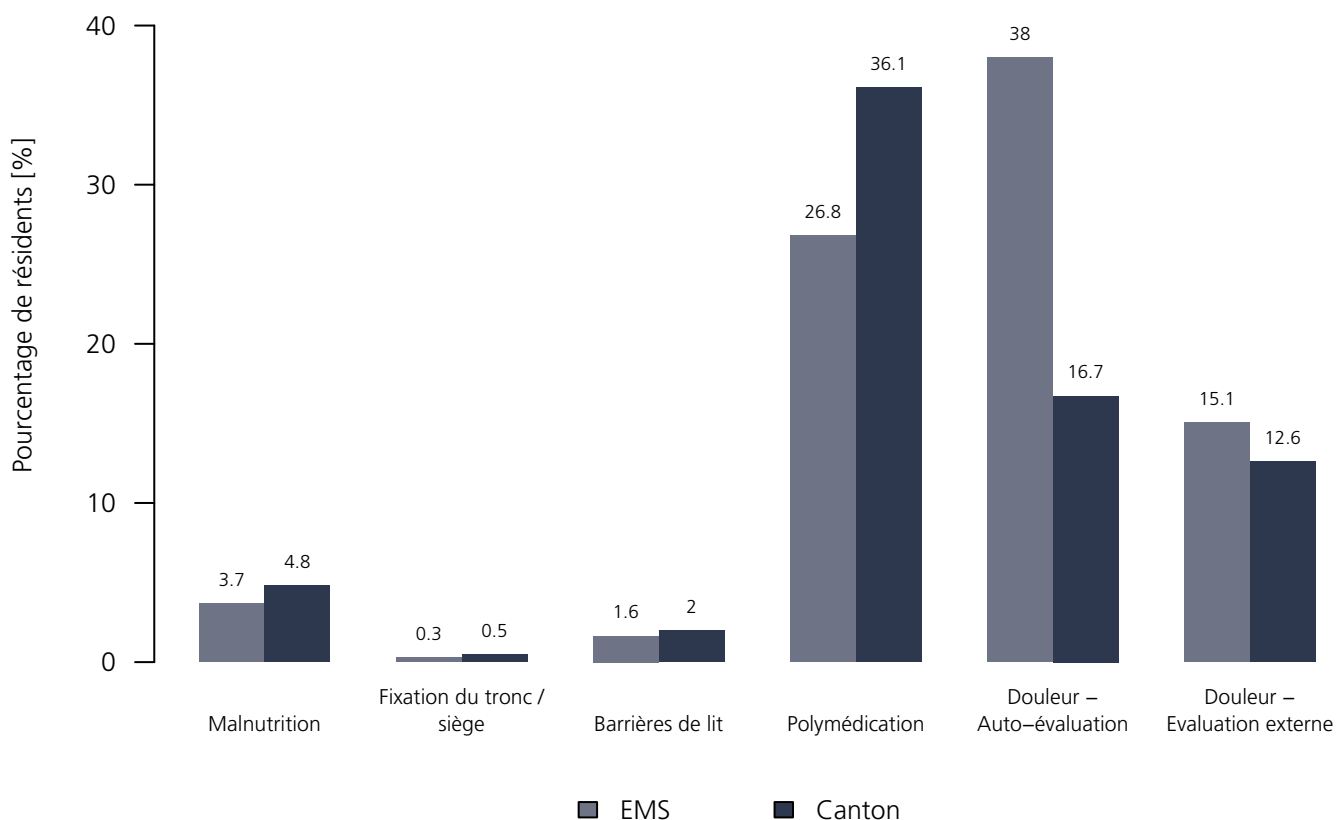
Indicateurs de qualité médicaux 2021

Représentation chiffrée

Indicateurs	EMS	NRés _{EMS}	TotalRés _{EMS}	VD	NRés _{VD}	TotalRés _{VD}
Malnutrition	3.7 %	41	54	4.8 %	6'294	8'077
Fixation du tronc / siège	0.3 %	54	54	0.5 %	8'053	8'077
Barrières de lit	1.6 %	54	54	2.0 %	7'752	8'077
Polymédication	26.8 %	54	54	36.1 %	8'077	8'077
Douleur – Auto-évaluation	38.0 %	19	54	16.7 %	7'136	8'077
Douleur – Evaluation externe	15.1 %	54	54	12.6 %	8'077	8'077

Représentation graphique

Indicateurs de qualité médicaux 2021



EMS Les Boveresses Sàrl

Av. des Boveresses 31, 1010 Lausanne
VD

Forme juridique : Soc. à resp. limitée (Sàrl)
Instrument : PLAISIR OPAS (minutes)
Canton : Vaud (VD)
EMS dans le canton : 127

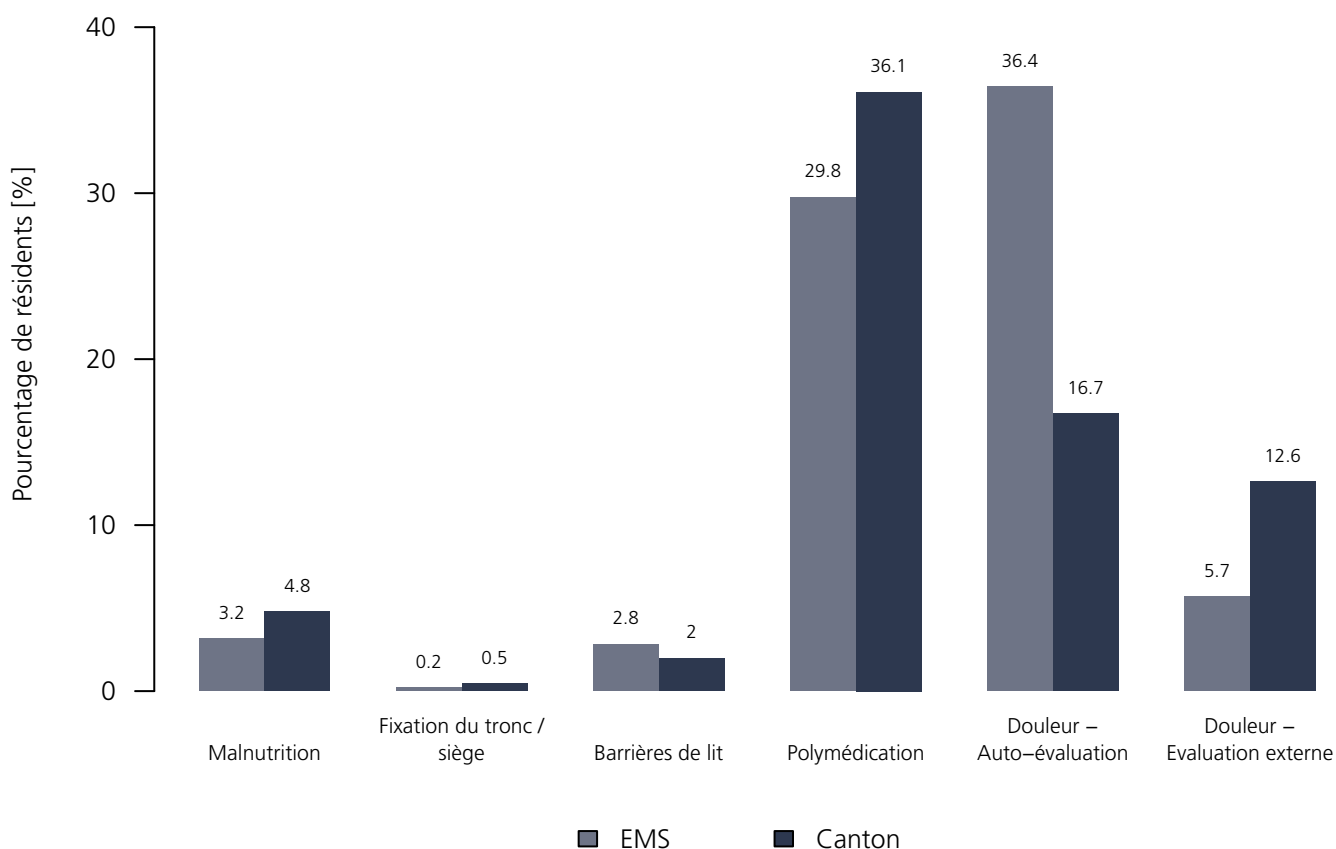
Indicateurs de qualité médicaux 2021

Représentation chiffrée

Indicateurs	EMS	NRés _{EMS}	TotalRés _{EMS}	VD	NRés _{VD}	TotalRés _{VD}
Malnutrition	3.2 %	45	58	4.8 %	6'294	8'077
Fixation du tronc / siège	0.2 %	58	58	0.5 %	8'053	8'077
Barrières de lit	2.8 %	57	58	2.0 %	7'752	8'077
Polymédication	29.8 %	58	58	36.1 %	8'077	8'077
Douleur – Auto-évaluation	36.4 %	58	58	16.7 %	7'136	8'077
Douleur – Evaluation externe	5.7 %	58	58	12.6 %	8'077	8'077

Représentation graphique

Indicateurs de qualité médicaux 2021



EMS de l'Orme – Fondation de l'Orme

Rte des Plaines–du–Loups 4A, 1018 Lausanne
VD

Forme juridique : Fondation (art. 80 ss CC)
Instrument : PLAISIR OPAS (minutes)
Canton : Vaud (VD)
EMS dans le canton : 127

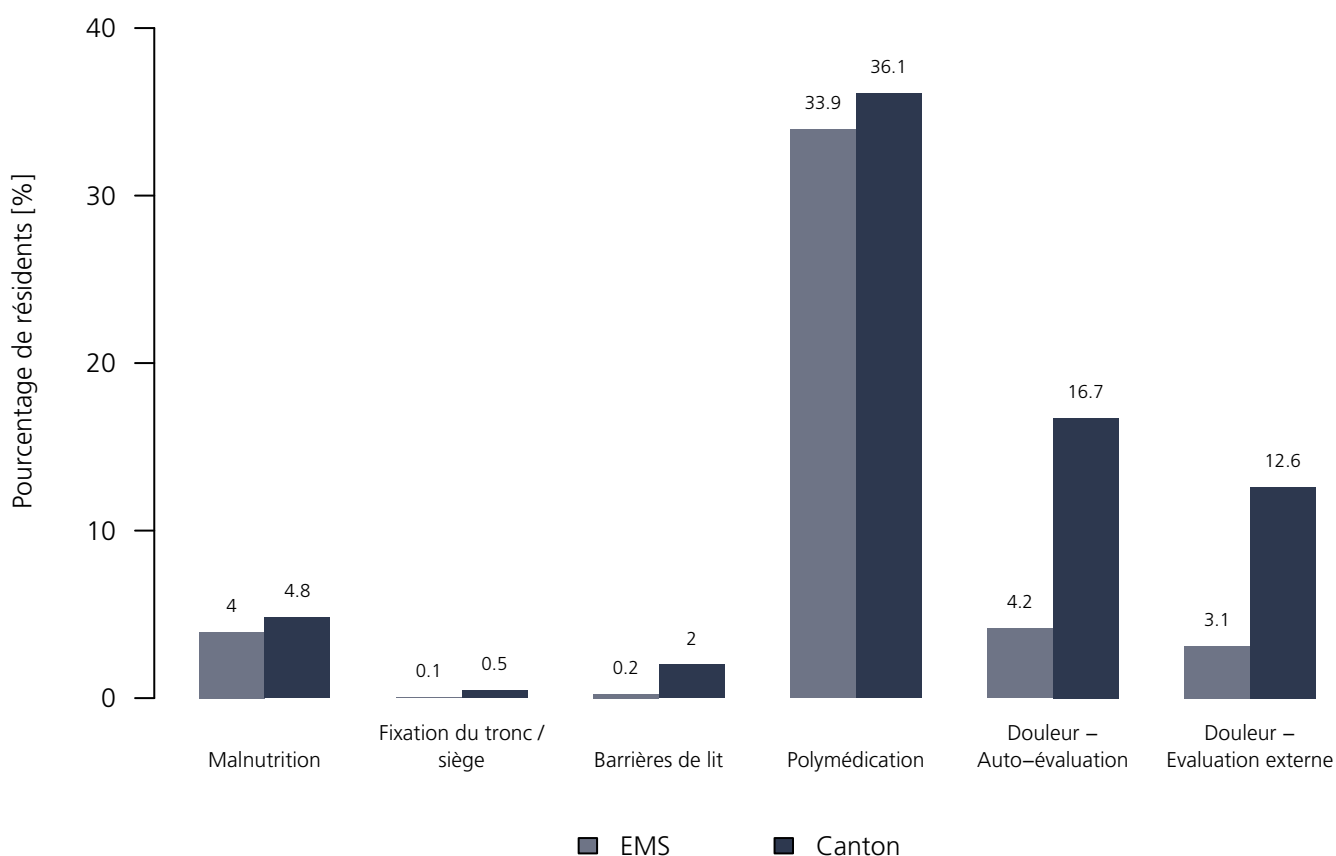
Indicateurs de qualité médicaux 2021

Représentation chiffrée

Indicateurs	EMS	NRés _{EMS}	TotalRés _{EMS}	VD	NRés _{VD}	TotalRés _{VD}
Malnutrition	4.0 %	94	126	4.8 %	6'294	8'077
Fixation du tronc / siège	0.1 %	126	126	0.5 %	8'053	8'077
Barrières de lit	0.2 %	126	126	2.0 %	7'752	8'077
Polymédication	33.9 %	126	126	36.1 %	8'077	8'077
Douleur – Auto-évaluation	4.2 %	93	126	16.7 %	7'136	8'077
Douleur – Evaluation externe	3.1 %	126	126	12.6 %	8'077	8'077

Représentation graphique

Indicateurs de qualité médicaux 2021



Fondation l'Oriel – Fondation La Rozavère

Rue du Simplon 8, 1020
VD

Forme juridique : Fondation (art. 80 ss CC)
Instrument : PLAISIR OPAS (minutes)
Canton : Vaud (VD)
EMS dans le canton : 127

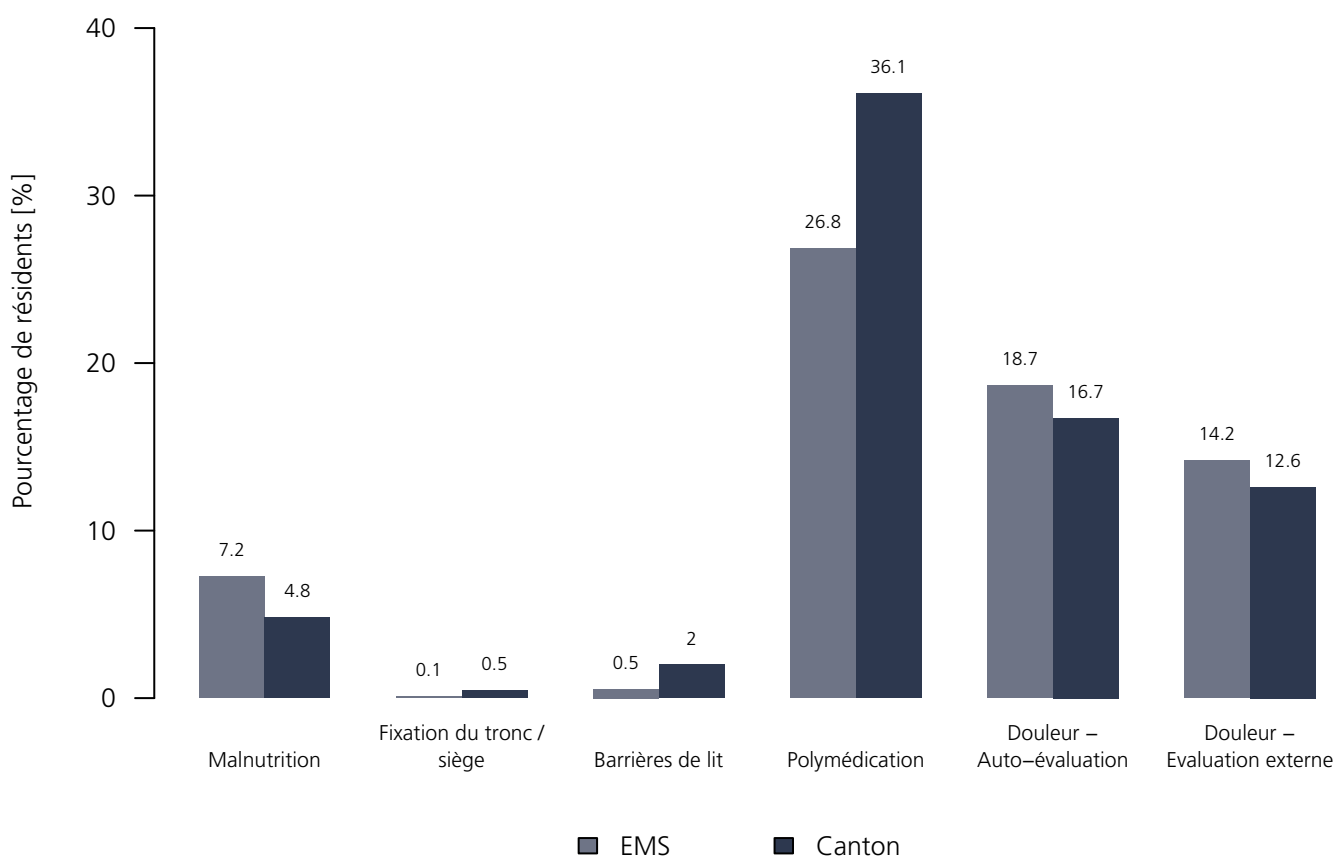
Indicateurs de qualité médicaux 2021

Représentation chiffrée

Indicateurs	EMS	NRés _{EMS}	TotalRés _{EMS}	VD	NRés _{VD}	TotalRés _{VD}
Malnutrition	7.2 %	37	44	4.8 %	6'294	8'077
Fixation du tronc / siège	0.1 %	44	44	0.5 %	8'053	8'077
Barrières de lit	0.5 %	44	44	2.0 %	7'752	8'077
Polymédication	26.8 %	44	44	36.1 %	8'077	8'077
Douleur – Auto-évaluation	18.7 %	42	44	16.7 %	7'136	8'077
Douleur – Evaluation externe	14.2 %	44	44	12.6 %	8'077	8'077

Représentation graphique

Indicateurs de qualité médicaux 2021



EMS Soerensen–La Rosiere

Av. de la Rosière 20, 1188 Gimel
VD

Forme juridique : Entreprise publique cantonale
Instrument : PLAISIR OPAS (minutes)
Canton : Vaud (VD)
EMS dans le canton : 127

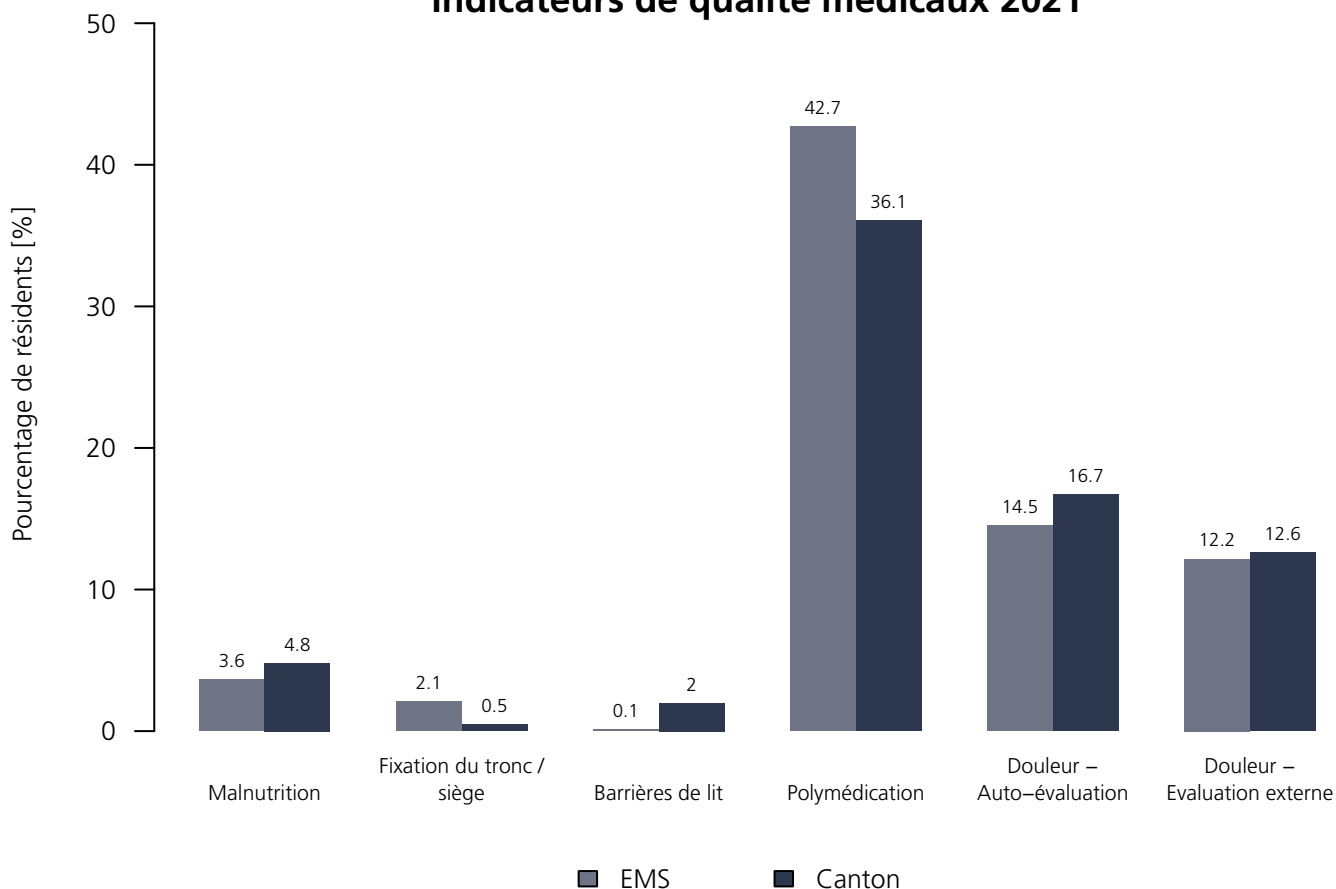
Indicateurs de qualité médicaux 2021

Représentation chiffrée

Indicateurs	EMS	NRés _{EMS}	TotalRés _{EMS}	VD	NRés _{VD}	TotalRés _{VD}
Malnutrition	3.6 %	90	101	4.8 %	6'294	8'077
Fixation du tronc / siège	2.1 %	101	101	0.5 %	8'053	8'077
Barrières de lit	0.1 %	99	101	2.0 %	7'752	8'077
Polymédication	42.7 %	101	101	36.1 %	8'077	8'077
Douleur – Auto-évaluation	14.5 %	91	101	16.7 %	7'136	8'077
Douleur – Evaluation externe	12.2 %	101	101	12.6 %	8'077	8'077

Représentation graphique

Indicateurs de qualité médicaux 2021



Fondation Primeroche

Rue des Métiers 3, 1008 Prilly
VD

Forme juridique : Fondation (art. 80 ss CC)
Instrument : PLAISIR OPAS (minutes)
Canton : Vaud (VD)
EMS dans le canton : 127

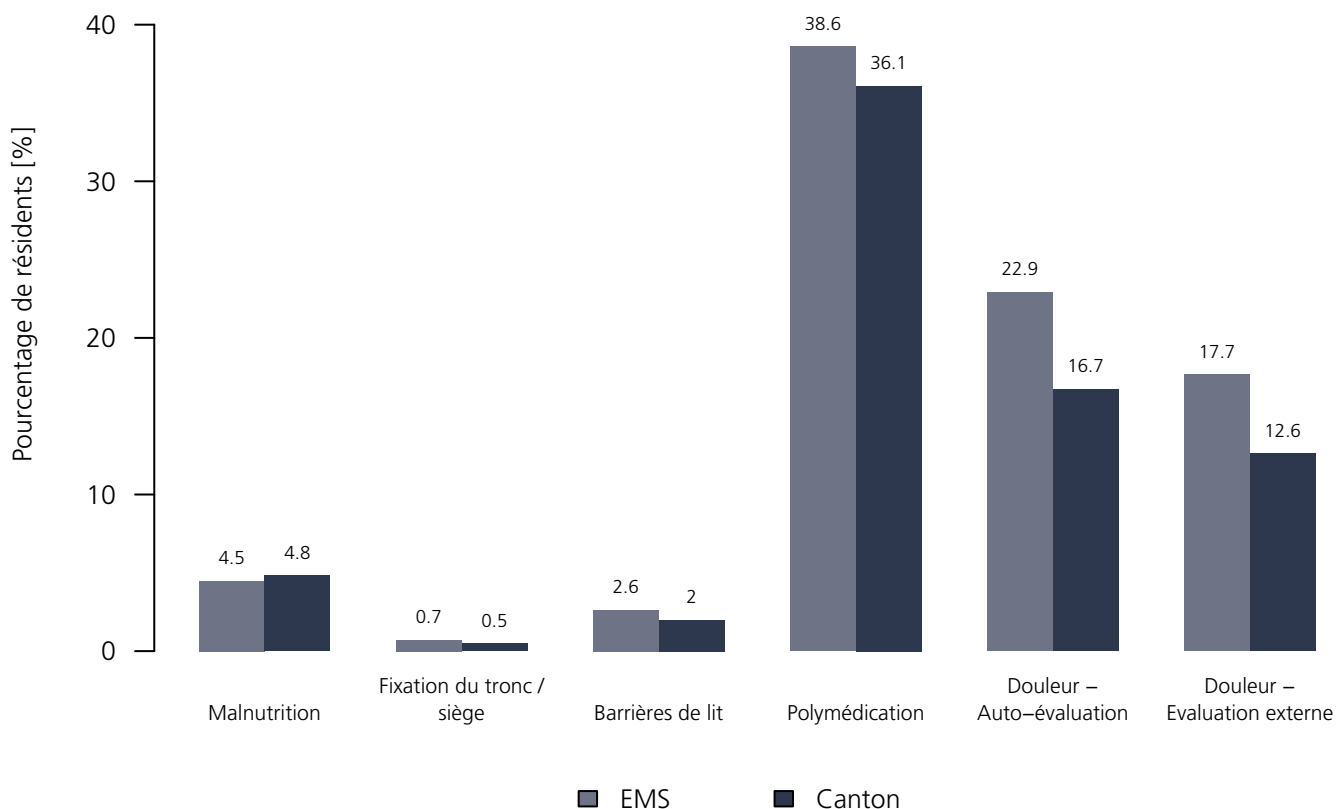
Indicateurs de qualité médicaux 2021

Représentation chiffrée

Indicateurs	EMS	NRés _{EMS}	TotalRés _{EMS}	VD	NRés _{VD}	TotalRés _{VD}
Malnutrition	4.5 %	111	119	4.8 %	6'294	8'077
Fixation du tronc / siège	0.7 %	119	119	0.5 %	8'053	8'077
Barrières de lit	2.6 %	112	119	2.0 %	7'752	8'077
Polymédication	38.6 %	119	119	36.1 %	8'077	8'077
Douleur – Auto-évaluation	22.9 %	108	119	16.7 %	7'136	8'077
Douleur – Evaluation externe	17.7 %	119	119	12.6 %	8'077	8'077

Représentation graphique

Indicateurs de qualité médicaux 2021



EMS La Renaissance SA

Ch. de la Côte–Malherbe, 1188 St–George
VD

Forme juridique : Société anonyme
Instrument : PLAISIR OPAS (minutes)
Canton : Vaud (VD)
EMS dans le canton : 127

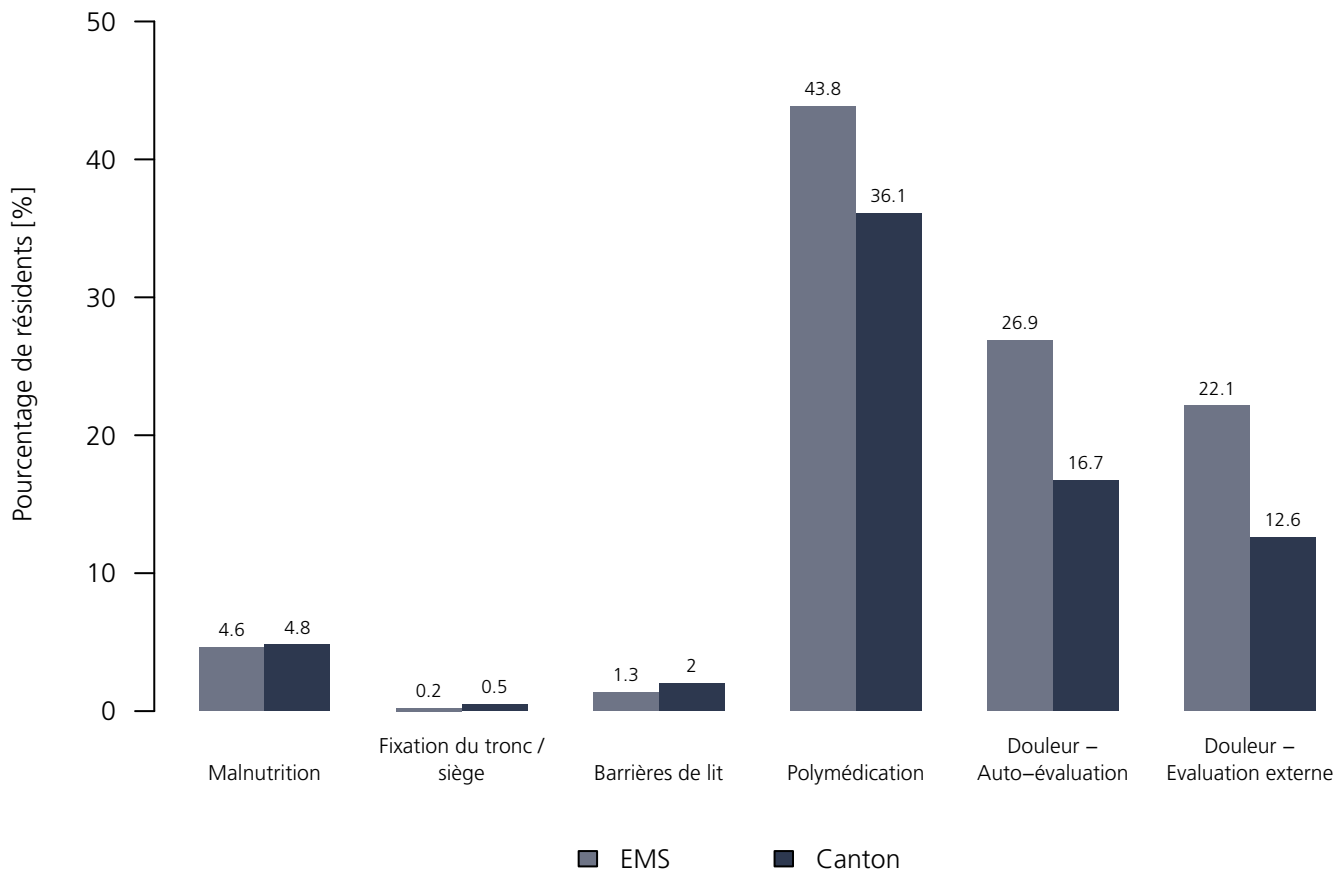
Indicateurs de qualité médicaux 2021

Représentation chiffrée

Indicateurs	EMS	NRés _{EMS}	TotalRés _{EMS}	VD	NRés _{VD}	TotalRés _{VD}
Malnutrition	4.6 %	18	28	4.8 %	6'294	8'077
Fixation du tronc / siège	0.2 %	28	28	0.5 %	8'053	8'077
Barrières de lit	1.3 %	28	28	2.0 %	7'752	8'077
Polymédication	43.8 %	28	28	36.1 %	8'077	8'077
Douleur – Auto-évaluation	26.9 %	27	28	16.7 %	7'136	8'077
Douleur – Evaluation externe	22.1 %	28	28	12.6 %	8'077	8'077

Représentation graphique

Indicateurs de qualité médicaux 2021



EMS La Vernie – Fondation La Primerose

Rte de Marcolet 39, 1023 Crissier
VD

Forme juridique : Fondation (art. 80 ss CC)
Instrument : PLAISIR OPAS (minutes)
Canton : Vaud (VD)
EMS dans le canton : 127

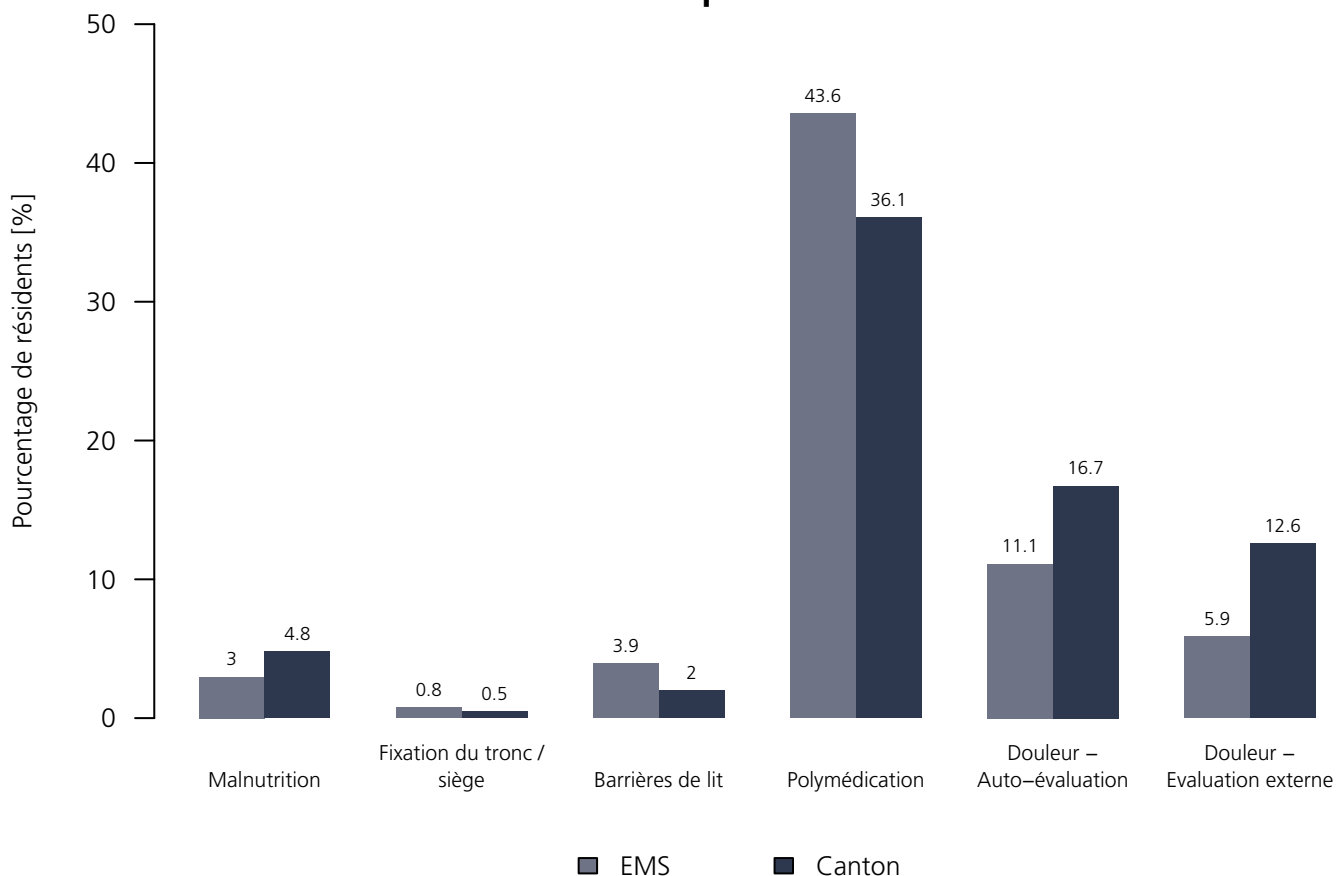
Indicateurs de qualité médicaux 2021

Représentation chiffrée

Indicateurs	EMS	NRés _{EMS}	TotalRés _{EMS}	VD	NRés _{VD}	TotalRés _{VD}
Malnutrition	3.0 %	61	74	4.8 %	6'294	8'077
Fixation du tronc / siège	0.8 %	74	74	0.5 %	8'053	8'077
Barrières de lit	3.9 %	73	74	2.0 %	7'752	8'077
Polymédication	43.6 %	74	74	36.1 %	8'077	8'077
Douleur – Auto-évaluation	11.1 %	68	74	16.7 %	7'136	8'077
Douleur – Evaluation externe	5.9 %	74	74	12.6 %	8'077	8'077

Représentation graphique

Indicateurs de qualité médicaux 2021



EMS Clair-Soleil

Rte de la Pierre 7, 1024
VD

Forme juridique : Fondation (art. 80 ss CC)
Instrument : PLAISIR OPAS (minutes)
Canton : Vaud (VD)
EMS dans le canton : 127

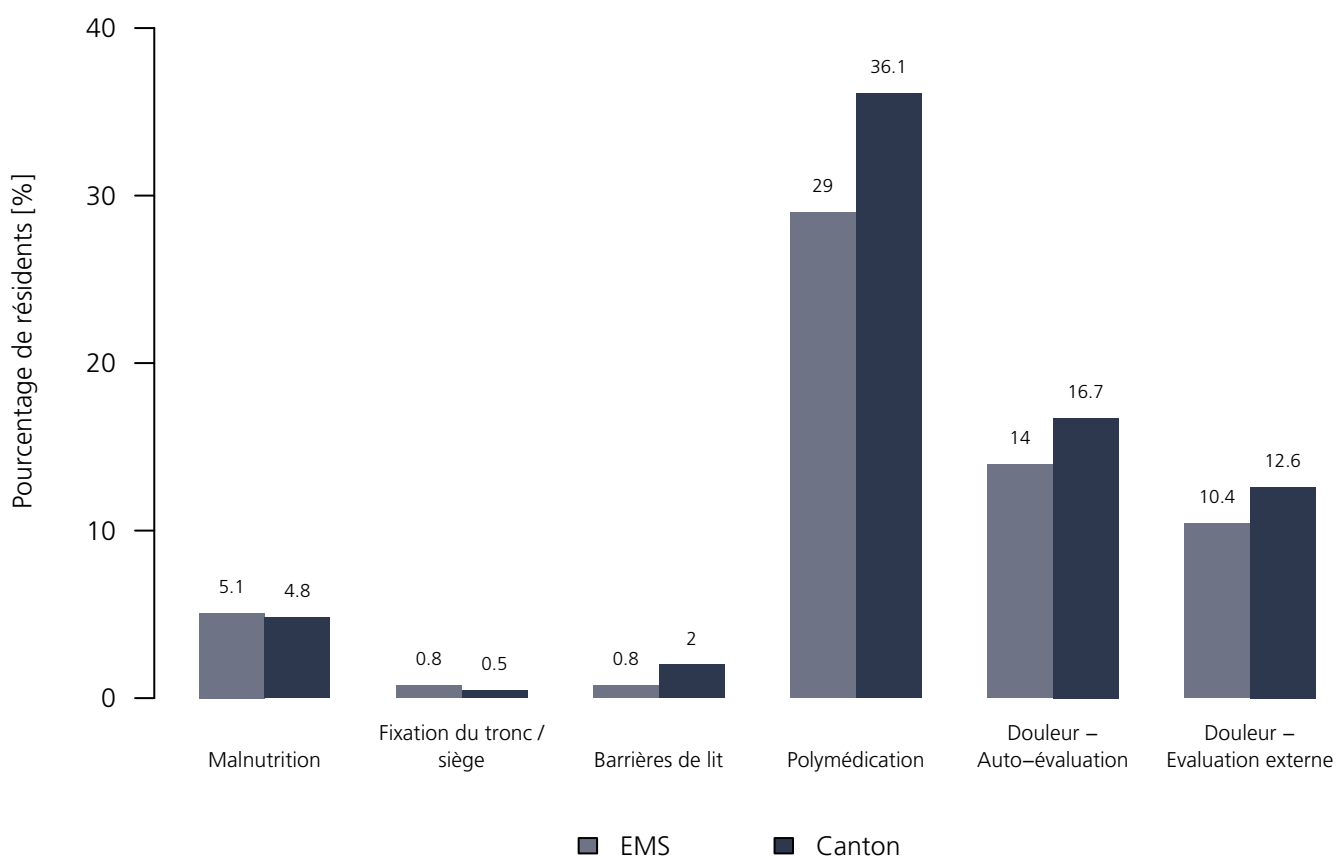
Indicateurs de qualité médicaux 2021

Représentation chiffrée

Indicateurs	EMS	NRés _{EMS}	TotalRés _{EMS}	VD	NRés _{VD}	TotalRés _{VD}
Malnutrition	5.1 %	102	130	4.8 %	6'294	8'077
Fixation du tronc / siège	0.8 %	123	130	0.5 %	8'053	8'077
Barrières de lit	0.8 %	123	130	2.0 %	7'752	8'077
Polymédication	29.0 %	130	130	36.1 %	8'077	8'077
Douleur – Auto-évaluation	14.0 %	126	130	16.7 %	7'136	8'077
Douleur – Evaluation externe	10.4 %	130	130	12.6 %	8'077	8'077

Représentation graphique

Indicateurs de qualité médicaux 2021



Résidence de l'Eaudine SA

Ch. du Bocherex 9, 1820 Territet
VD

Forme juridique : Société anonyme
Instrument : PLAISIR OPAS (minutes)
Canton : Vaud (VD)
EMS dans le canton : 127

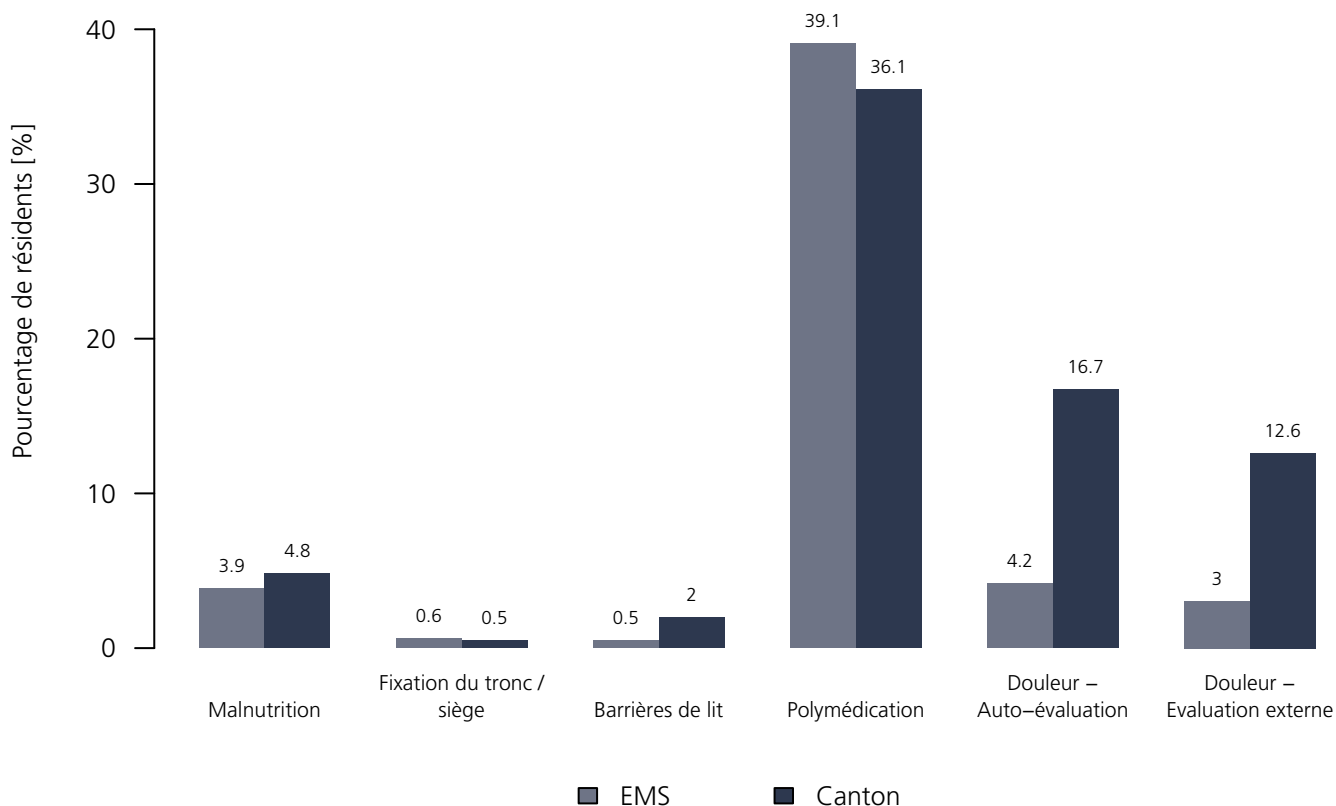
Indicateurs de qualité médicaux 2021

Représentation chiffrée

Indicateurs	EMS	NRés _{EMS}	TotalRés _{EMS}	VD	NRés _{VD}	TotalRés _{VD}
Malnutrition	3.9 %	57	67	4.8 %	6'294	8'077
Fixation du tronc / siège	0.6 %	67	67	0.5 %	8'053	8'077
Barrières de lit	0.5 %	67	67	2.0 %	7'752	8'077
Polymédication	39.1 %	67	67	36.1 %	8'077	8'077
Douleur – Auto-évaluation	4.2 %	67	67	16.7 %	7'136	8'077
Douleur – Evaluation externe	3.0 %	67	67	12.6 %	8'077	8'077

Représentation graphique

Indicateurs de qualité médicaux 2021



Fondation Les Châteaux

Rte d'Orbe 4, 1040 Échallens
VD

Forme juridique : Fondation (art. 80 ss CC)
Instrument : PLAISIR OPAS (minutes)
Canton : Vaud (VD)
EMS dans le canton : 127

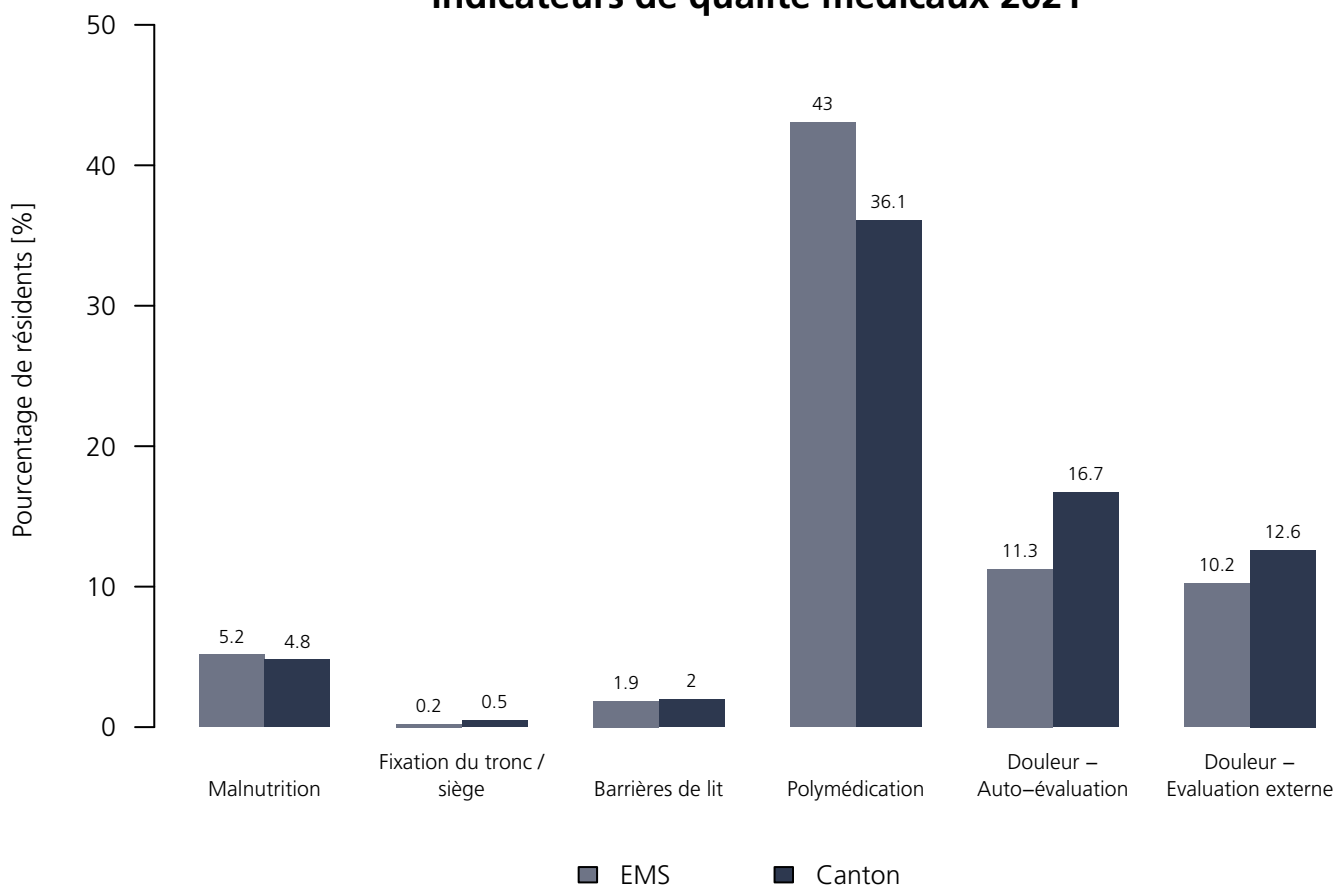
Indicateurs de qualité médicaux 2021

Représentation chiffrée

Indicateurs	EMS	NRés _{EMS}	TotalRés _{EMS}	VD	NRés _{VD}	TotalRés _{VD}
Malnutrition	5.2 %	93	119	4.8 %	6'294	8'077
Fixation du tronc / siège	0.2 %	119	119	0.5 %	8'053	8'077
Barrières de lit	1.9 %	112	119	2.0 %	7'752	8'077
Polymédication	43.0 %	119	119	36.1 %	8'077	8'077
Douleur – Auto-évaluation	11.3 %	113	119	16.7 %	7'136	8'077
Douleur – Evaluation externe	10.2 %	119	119	12.6 %	8'077	8'077

Représentation graphique

Indicateurs de qualité médicaux 2021



Maison de Retraite de Burier

Av. Bosquets-de-Julie 67, 1815 Clarens
VD

Forme juridique : Fondation (art. 80 ss CC)
Instrument : PLAISIR OPAS (minutes)
Canton : Vaud (VD)
EMS dans le canton : 127

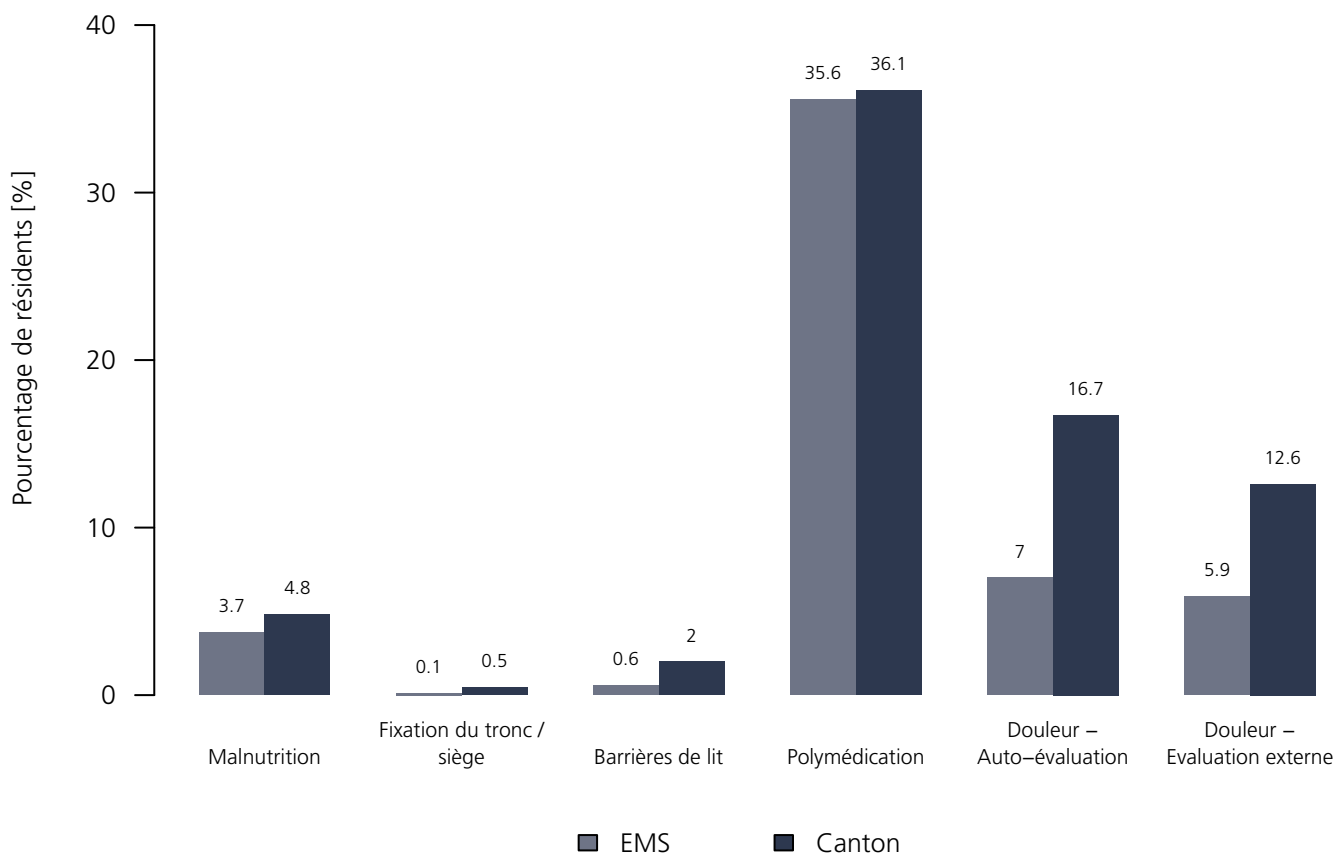
Indicateurs de qualité médicaux 2021

Représentation chiffrée

Indicateurs	EMS	NRés _{EMS}	TotalRés _{EMS}	VD	NRés _{VD}	TotalRés _{VD}
Malnutrition	3.7 %	83	110	4.8 %	6'294	8'077
Fixation du tronc / siège	0.1 %	110	110	0.5 %	8'053	8'077
Barrières de lit	0.6 %	109	110	2.0 %	7'752	8'077
Polymédication	35.6 %	110	110	36.1 %	8'077	8'077
Douleur – Auto-évaluation	7.0 %	110	110	16.7 %	7'136	8'077
Douleur – Evaluation externe	5.9 %	110	110	12.6 %	8'077	8'077

Représentation graphique

Indicateurs de qualité médicaux 2021



EMS Le Marronnier

Rte de Lavaux 20, 1095 Lutry
VD

Forme juridique : Fondation (art. 80 ss CC)
Instrument : PLAISIR OPAS (minutes)
Canton : Vaud (VD)
EMS dans le canton : 127

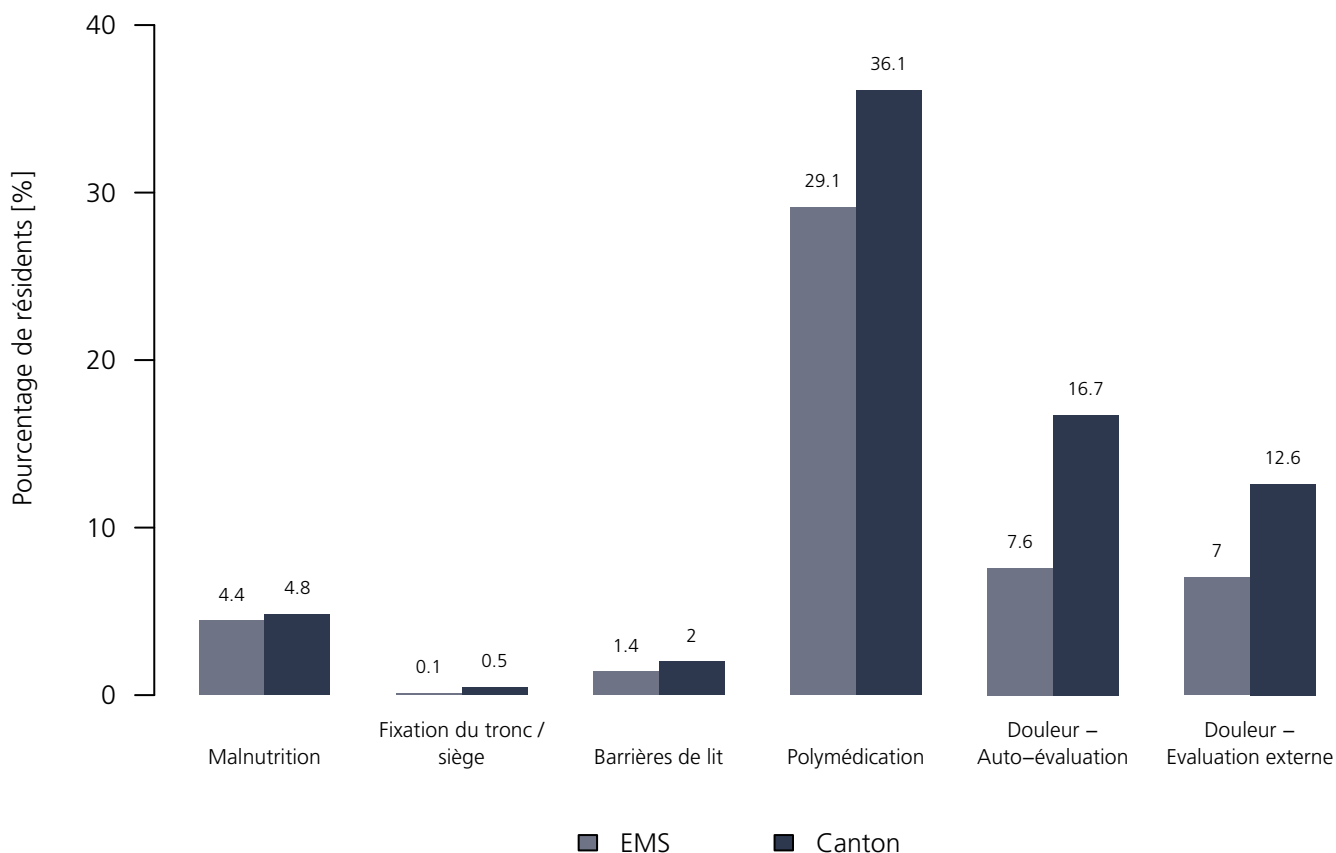
Indicateurs de qualité médicaux 2021

Représentation chiffrée

Indicateurs	EMS	NRés _{EMS}	TotalRés _{EMS}	VD	NRés _{VD}	TotalRés _{VD}
Malnutrition	4.4 %	51	69	4.8 %	6'294	8'077
Fixation du tronc / siège	0.1 %	69	69	0.5 %	8'053	8'077
Barrières de lit	1.4 %	63	69	2.0 %	7'752	8'077
Polymédication	29.1 %	69	69	36.1 %	8'077	8'077
Douleur – Auto-évaluation	7.6 %	62	69	16.7 %	7'136	8'077
Douleur – Evaluation externe	7.0 %	69	69	12.6 %	8'077	8'077

Représentation graphique

Indicateurs de qualité médicaux 2021



EPSM La Terrasse – Fondation La Primerose

Ch. des Chenevières 2, 1800 Vevey
VD

Forme juridique : Fondation (art. 80 ss CC)
Instrument : PLAISIR OPAS (minutes)
Canton : Vaud (VD)
EMS dans le canton : 127

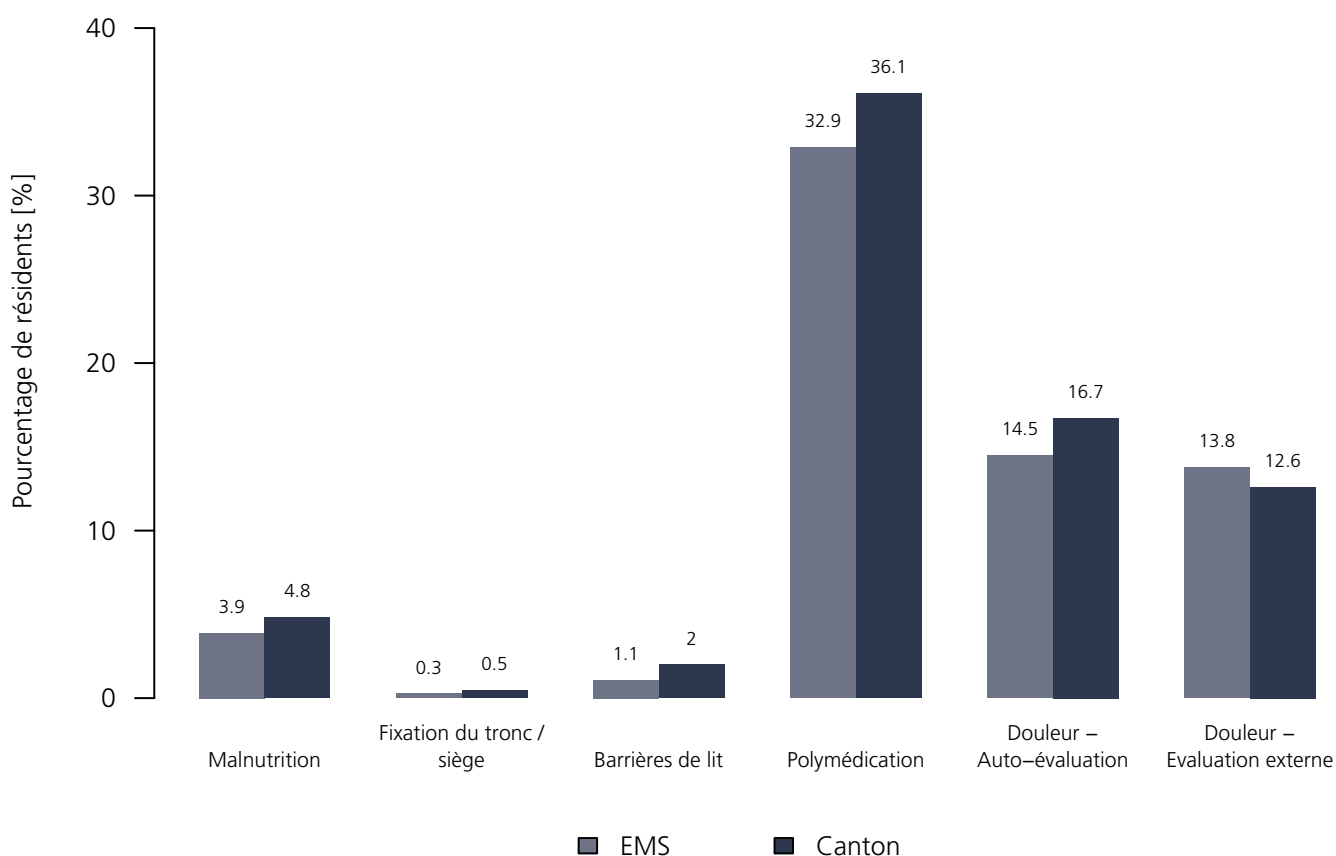
Indicateurs de qualité médicaux 2021

Représentation chiffrée

Indicateurs	EMS	NRés _{EMS}	TotalRés _{EMS}	VD	NRés _{VD}	TotalRés _{VD}
Malnutrition	3.9 %	25	28	4.8 %	6'294	8'077
Fixation du tronc / siège	0.3 %	28	28	0.5 %	8'053	8'077
Barrières de lit	1.1 %	28	28	2.0 %	7'752	8'077
Polymédication	32.9 %	28	28	36.1 %	8'077	8'077
Douleur – Auto-évaluation	14.5 %	28	28	16.7 %	7'136	8'077
Douleur – Evaluation externe	13.8 %	28	28	12.6 %	8'077	8'077

Représentation graphique

Indicateurs de qualité médicaux 2021



Fondation Meillerie – Fondation La Rozavère

Ch. de Meillerie 6, 1006 Lausanne
VD

Forme juridique : Fondation (art. 80 ss CC)
Instrument : PLAISIR OPAS (minutes)
Canton : Vaud (VD)
EMS dans le canton : 127

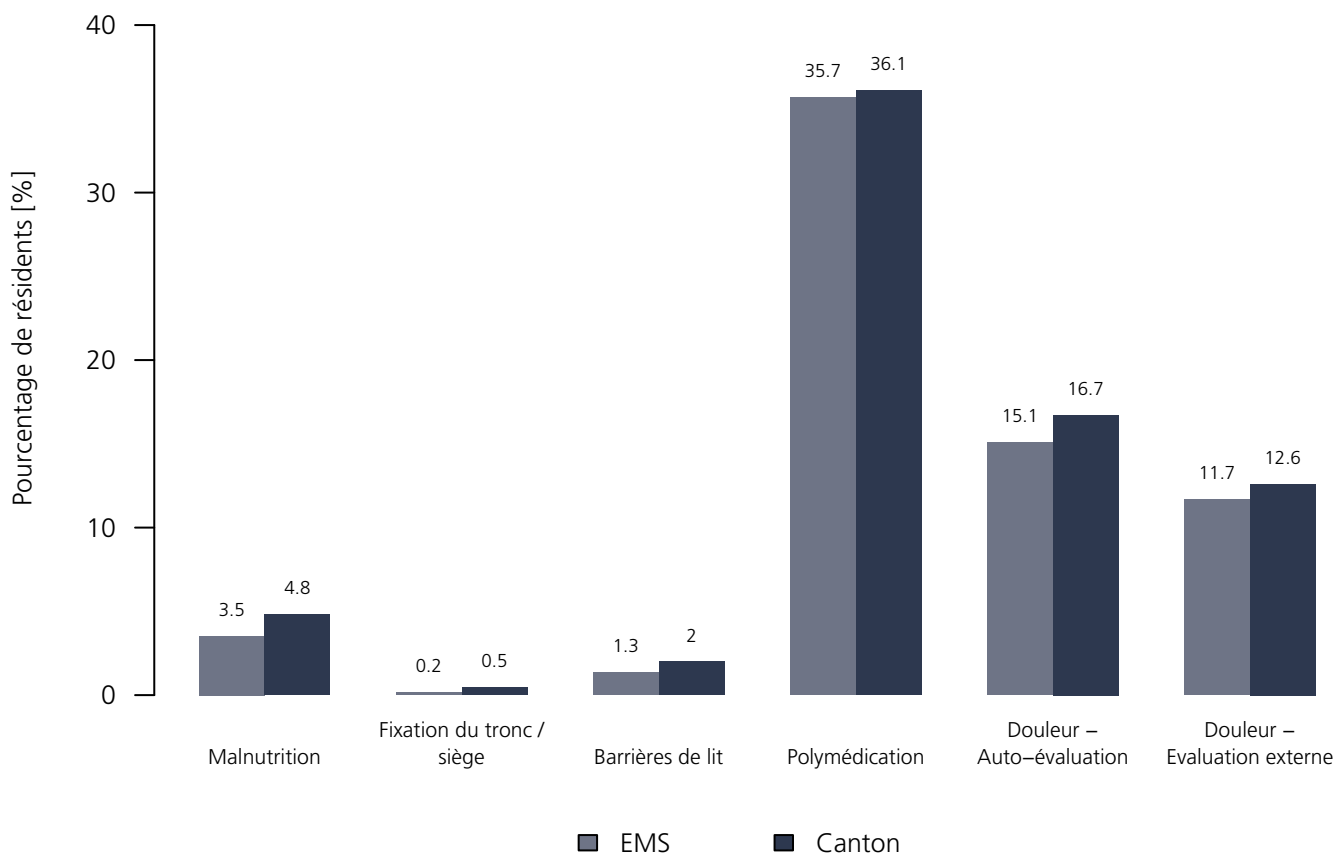
Indicateurs de qualité médicaux 2021

Représentation chiffrée

Indicateurs	EMS	NRés _{EMS}	TotalRés _{EMS}	VD	NRés _{VD}	TotalRés _{VD}
Malnutrition	3.5 %	24	33	4.8 %	6'294	8'077
Fixation du tronc / siège	0.2 %	33	33	0.5 %	8'053	8'077
Barrières de lit	1.3 %	33	33	2.0 %	7'752	8'077
Polymédication	35.7 %	33	33	36.1 %	8'077	8'077
Douleur – Auto-évaluation	15.1 %	33	33	16.7 %	7'136	8'077
Douleur – Evaluation externe	11.7 %	33	33	12.6 %	8'077	8'077

Représentation graphique

Indicateurs de qualité médicaux 2021



EMS Palmiers – Centre-Ville – Fondation Balcons du Lac

Av. du Casino 25, 1820 Montreux
VD

Forme juridique : Fondation (art. 80 ss CC)
Instrument : PLAISIR OPAS (minutes)
Canton : Vaud (VD)
EMS dans le canton : 127

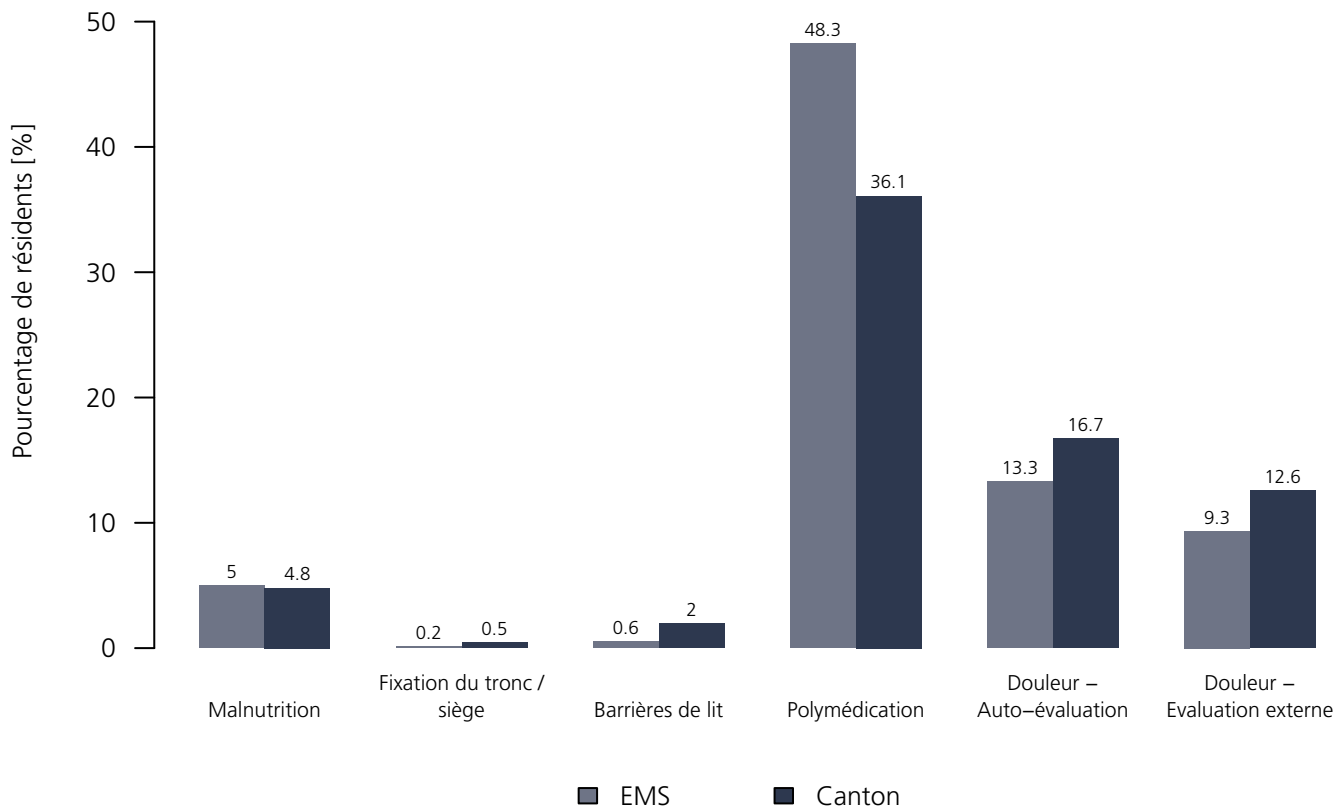
Indicateurs de qualité médicaux 2021

Représentation chiffrée

Indicateurs	EMS	NRés _{EMS}	TotalRés _{EMS}	VD	NRés _{VD}	TotalRés _{VD}
Malnutrition	5.0 %	33	41	4.8 %	6'294	8'077
Fixation du tronc / siège	0.2 %	41	41	0.5 %	8'053	8'077
Barrières de lit	0.6 %	40	41	2.0 %	7'752	8'077
Polymédication	48.3 %	41	41	36.1 %	8'077	8'077
Douleur – Auto-évaluation	13.3 %	39	41	16.7 %	7'136	8'077
Douleur – Evaluation externe	9.3 %	41	41	12.6 %	8'077	8'077

Représentation graphique

Indicateurs de qualité médicaux 2021



EPSM La Colomnière – Fondation Saphir

Rue du Village 51, 1513 Hermenches
VD

Forme juridique : Fondation (art. 80 ss CC)
Instrument : PLAISIR OPAS (minutes)
Canton : Vaud (VD)
EMS dans le canton : 127

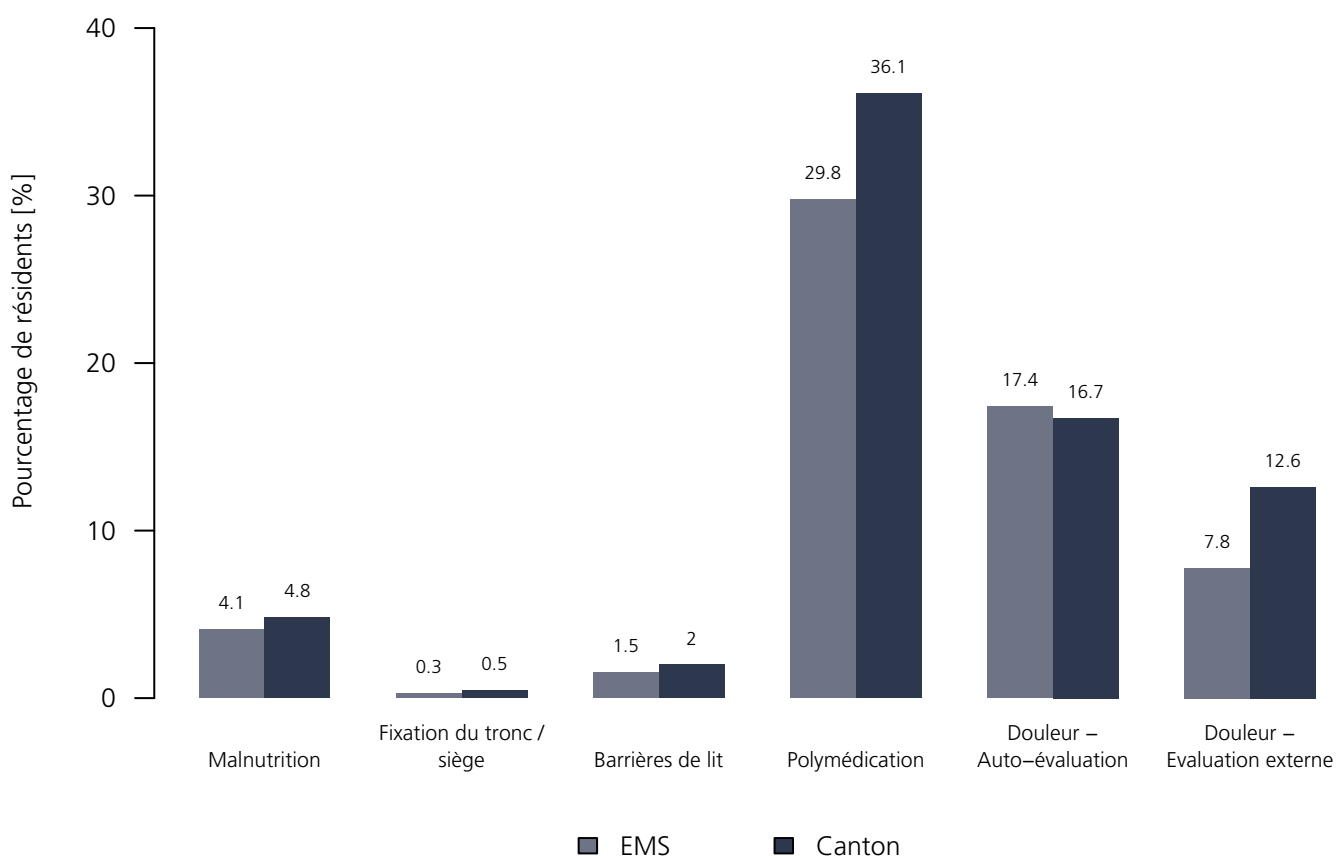
Indicateurs de qualité médicaux 2021

Représentation chiffrée

Indicateurs	EMS	NRés _{EMS}	TotalRés _{EMS}	VD	NRés _{VD}	TotalRés _{VD}
Malnutrition	4.1 %	19	19	4.8 %	6'294	8'077
Fixation du tronc / siège	0.3 %	19	19	0.5 %	8'053	8'077
Barrières de lit	1.5 %	19	19	2.0 %	7'752	8'077
Polymédication	29.8 %	19	19	36.1 %	8'077	8'077
Douleur – Auto-évaluation	17.4 %	16	19	16.7 %	7'136	8'077
Douleur – Evaluation externe	7.8 %	19	19	12.6 %	8'077	8'077

Représentation graphique

Indicateurs de qualité médicaux 2021



EPSM La Sylvabelle SA

1428 Provence
VD

Forme juridique : Société anonyme
Instrument : PLAISIR OPAS (minutes)
Canton : Vaud (VD)
EMS dans le canton : 127

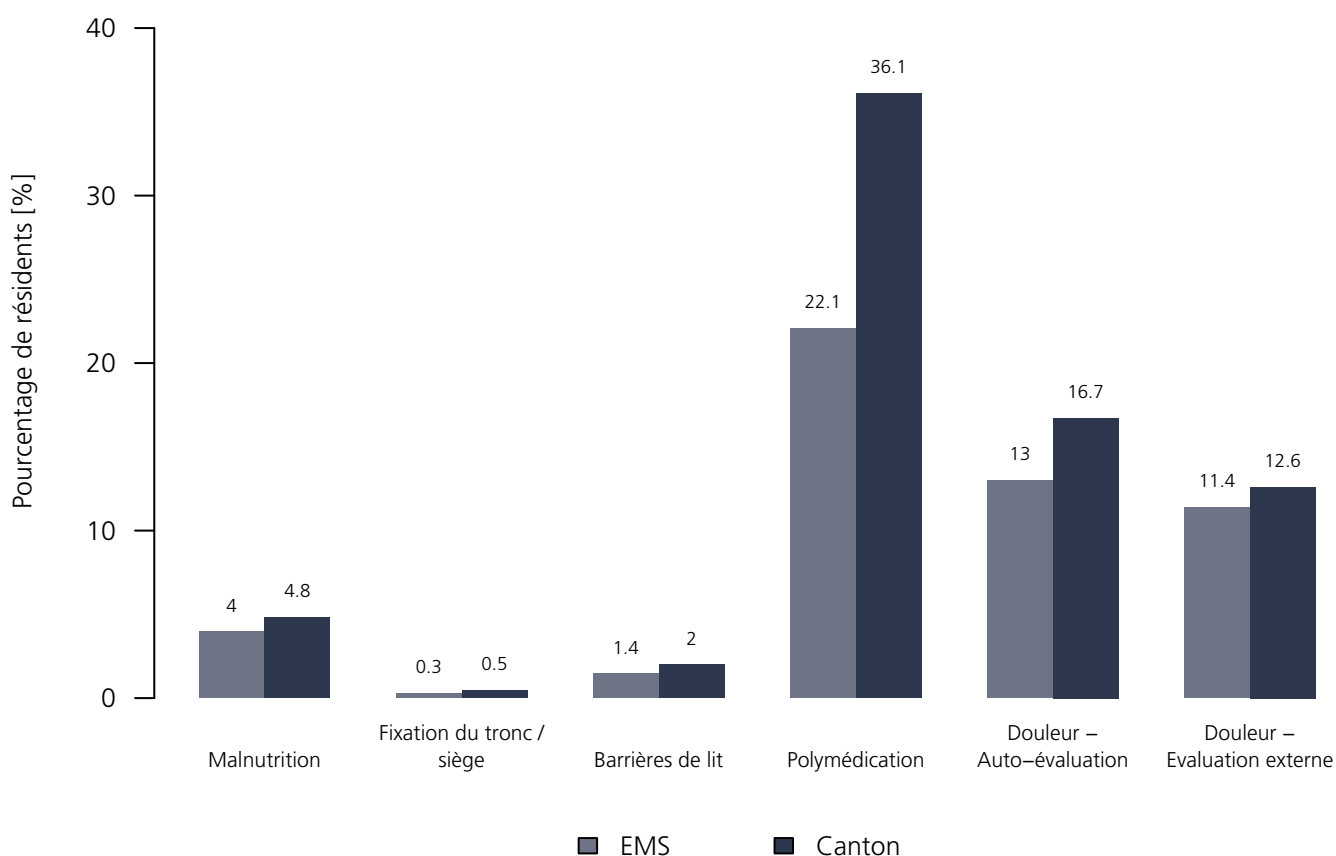
Indicateurs de qualité médicaux 2021

Représentation chiffrée

Indicateurs	EMS	NRés _{EMS}	TotalRés _{EMS}	VD	NRés _{VD}	TotalRés _{VD}
Malnutrition	4.0 %	21	22	4.8 %	6'294	8'077
Fixation du tronc / siège	0.3 %	22	22	0.5 %	8'053	8'077
Barrières de lit	1.4 %	22	22	2.0 %	7'752	8'077
Polymédication	22.1 %	22	22	36.1 %	8'077	8'077
Douleur – Auto-évaluation	13.0 %	22	22	16.7 %	7'136	8'077
Douleur – Evaluation externe	11.4 %	22	22	12.6 %	8'077	8'077

Représentation graphique

Indicateurs de qualité médicaux 2021



EMS Les Lusiades SA

Place de la Fontaine, 1167 Lussy-sur-Morges
VD

Forme juridique : Raison individuelle
Instrument : PLAISIR OPAS (minutes)
Canton : Vaud (VD)
EMS dans le canton : 127

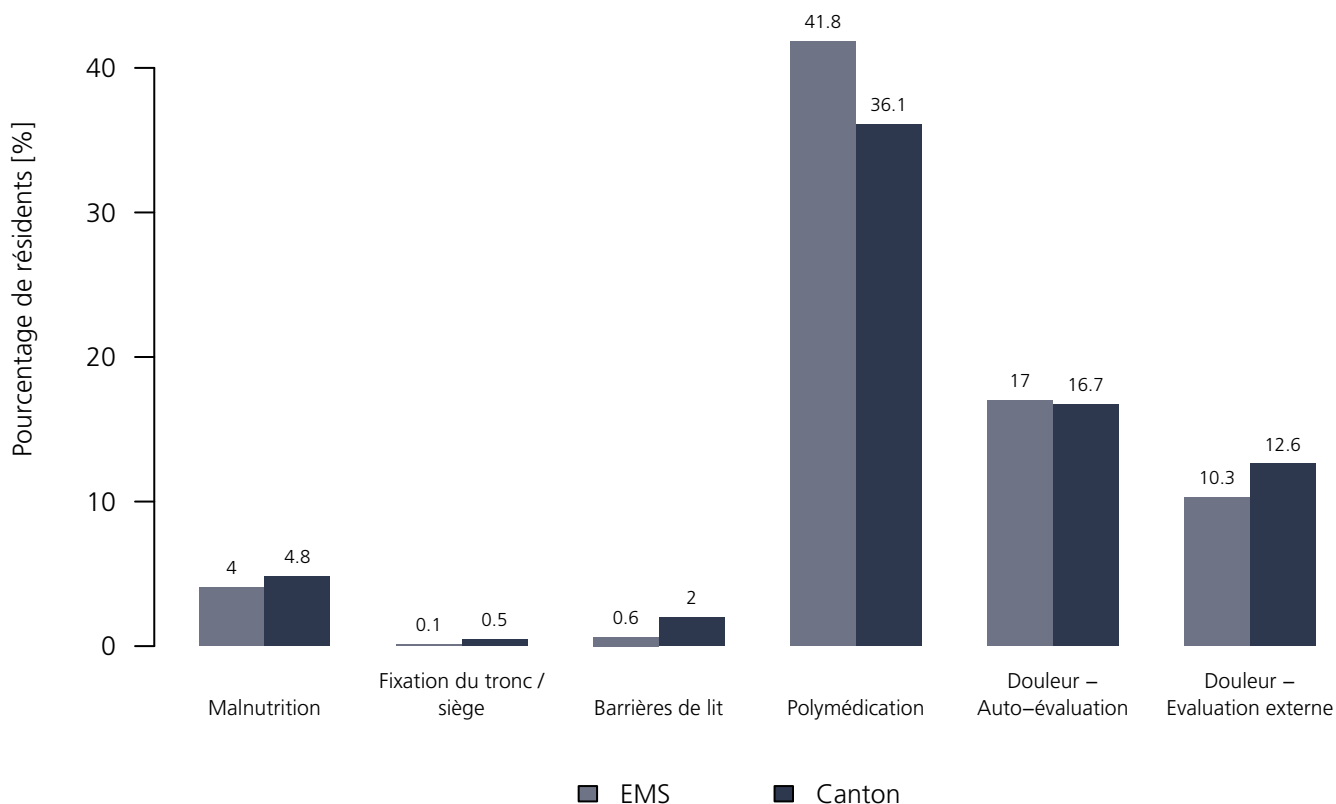
Indicateurs de qualité médicaux 2021

Représentation chiffrée

Indicateurs	EMS	NRés _{EMS}	TotalRés _{EMS}	VD	NRés _{VD}	TotalRés _{VD}
Malnutrition	4.0 %	26	34	4.8 %	6'294	8'077
Fixation du tronc / siège	0.1 %	34	34	0.5 %	8'053	8'077
Barrières de lit	0.6 %	34	34	2.0 %	7'752	8'077
Polymédication	41.8 %	34	34	36.1 %	8'077	8'077
Douleur – Auto-évaluation	17.0 %	33	34	16.7 %	7'136	8'077
Douleur – Evaluation externe	10.3 %	34	34	12.6 %	8'077	8'077

Représentation graphique

Indicateurs de qualité médicaux 2021



EPSM Alexandra

Rte du Fin-du-Craux 47, 1822 Chernex
VD

Forme juridique : Soc. à resp. limitée (Sàrl)
Instrument : PLAISIR OPAS (minutes)
Canton : Vaud (VD)
EMS dans le canton : 127

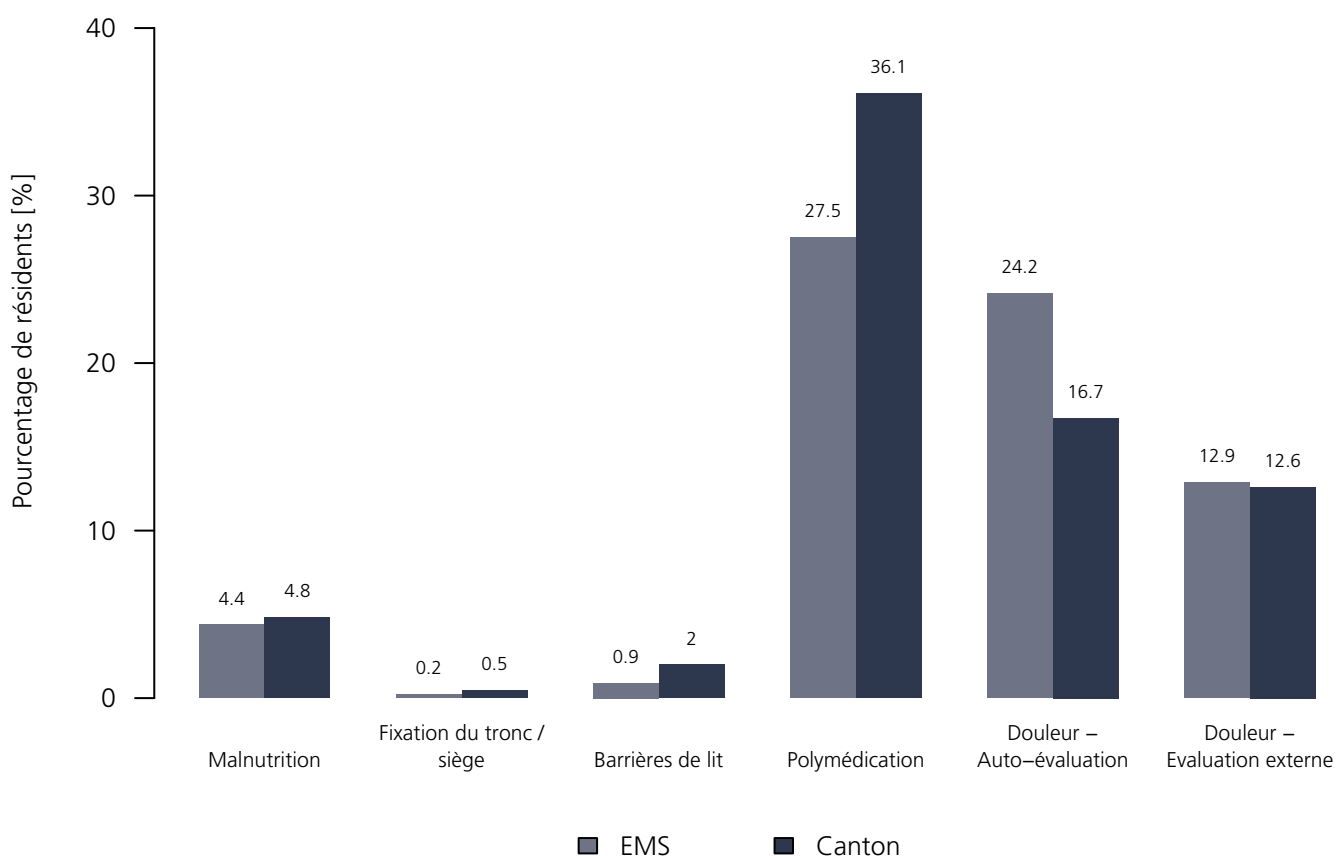
Indicateurs de qualité médicaux 2021

Représentation chiffrée

Indicateurs	EMS	NRés _{EMS}	TotalRés _{EMS}	VD	NRés _{VD}	TotalRés _{VD}
Malnutrition	4.4 %	7	41	4.8 %	6'294	8'077
Fixation du tronc / siège	0.2 %	41	41	0.5 %	8'053	8'077
Barrières de lit	0.9 %	41	41	2.0 %	7'752	8'077
Polymédication	27.5 %	41	41	36.1 %	8'077	8'077
Douleur – Auto-évaluation	24.2 %	39	41	16.7 %	7'136	8'077
Douleur – Evaluation externe	12.9 %	41	41	12.6 %	8'077	8'077

Représentation graphique

Indicateurs de qualité médicaux 2021



Fondation La Venoge – Site de Penthaz

Rte de la Vuy 1, 1305 Penthaz
VD

Forme juridique : Fondation (art. 80 ss CC)
Instrument : PLAISIR OPAS (minutes)
Canton : Vaud (VD)
EMS dans le canton : 127

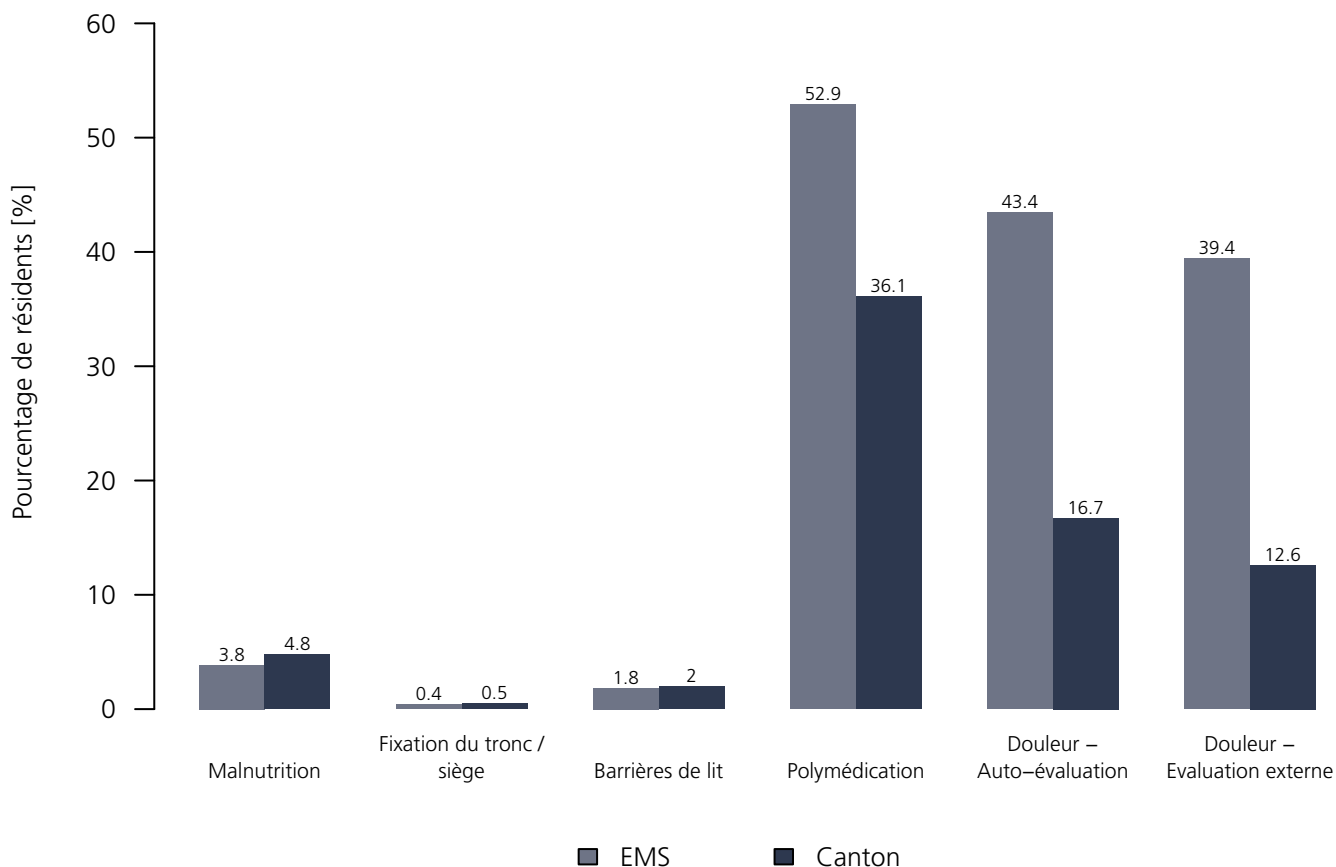
Indicateurs de qualité médicaux 2021

Représentation chiffrée

Indicateurs	EMS	NRés _{EMS}	TotalRés _{EMS}	VD	NRés _{VD}	TotalRés _{VD}
Malnutrition	3.8 %	42	47	4.8 %	6'294	8'077
Fixation du tronc / siège	0.4 %	47	47	0.5 %	8'053	8'077
Barrières de lit	1.8 %	39	47	2.0 %	7'752	8'077
Polymédication	52.9 %	47	47	36.1 %	8'077	8'077
Douleur – Auto-évaluation	43.4 %	47	47	16.7 %	7'136	8'077
Douleur – Evaluation externe	39.4 %	47	47	12.6 %	8'077	8'077

Représentation graphique

Indicateurs de qualité médicaux 2021



La Maison du Pèlerin

Ch. du Pèlerin 18, 1801 Le Mont-Pèlerin
VD

Forme juridique : Association
Instrument : PLAISIR OPAS (minutes)
Canton : Vaud (VD)
EMS dans le canton : 127

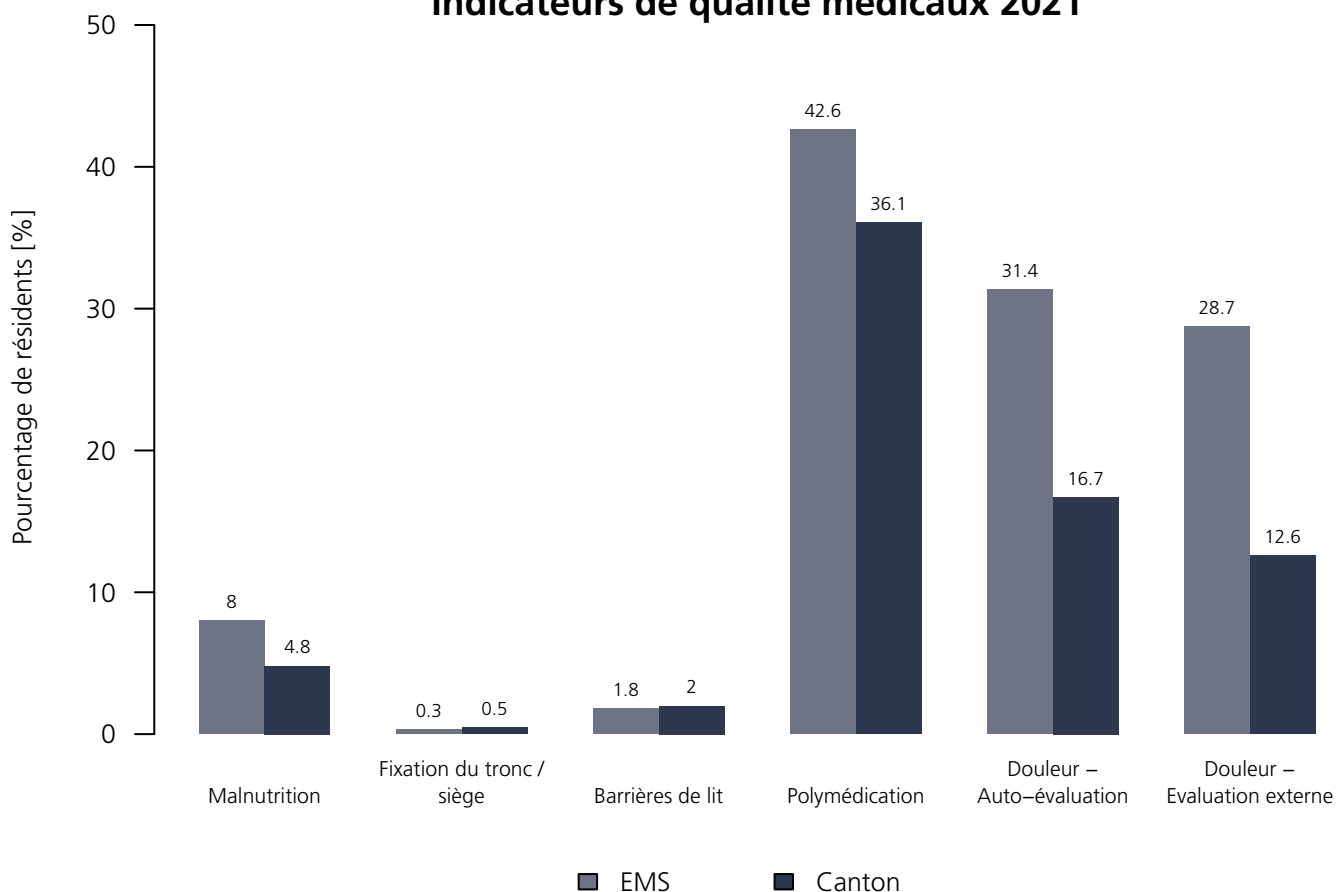
Indicateurs de qualité médicaux 2021

Représentation chiffrée

Indicateurs	EMS	NRés _{EMS}	TotalRés _{EMS}	VD	NRés _{VD}	TotalRés _{VD}
Malnutrition	8.0 %	99	122	4.8 %	6'294	8'077
Fixation du tronc / siège	0.3 %	122	122	0.5 %	8'053	8'077
Barrières de lit	1.8 %	119	122	2.0 %	7'752	8'077
Polymédication	42.6 %	122	122	36.1 %	8'077	8'077
Douleur – Auto-évaluation	31.4 %	111	122	16.7 %	7'136	8'077
Douleur – Evaluation externe	28.7 %	122	122	12.6 %	8'077	8'077

Représentation graphique

Indicateurs de qualité médicaux 2021



EMS – Résidence Les Laurelles – Fondation**Balcons du Lac**

Av. de Collonges 9, 1820 Territet
VD

Forme juridique : Fondation (art. 80 ss CC)

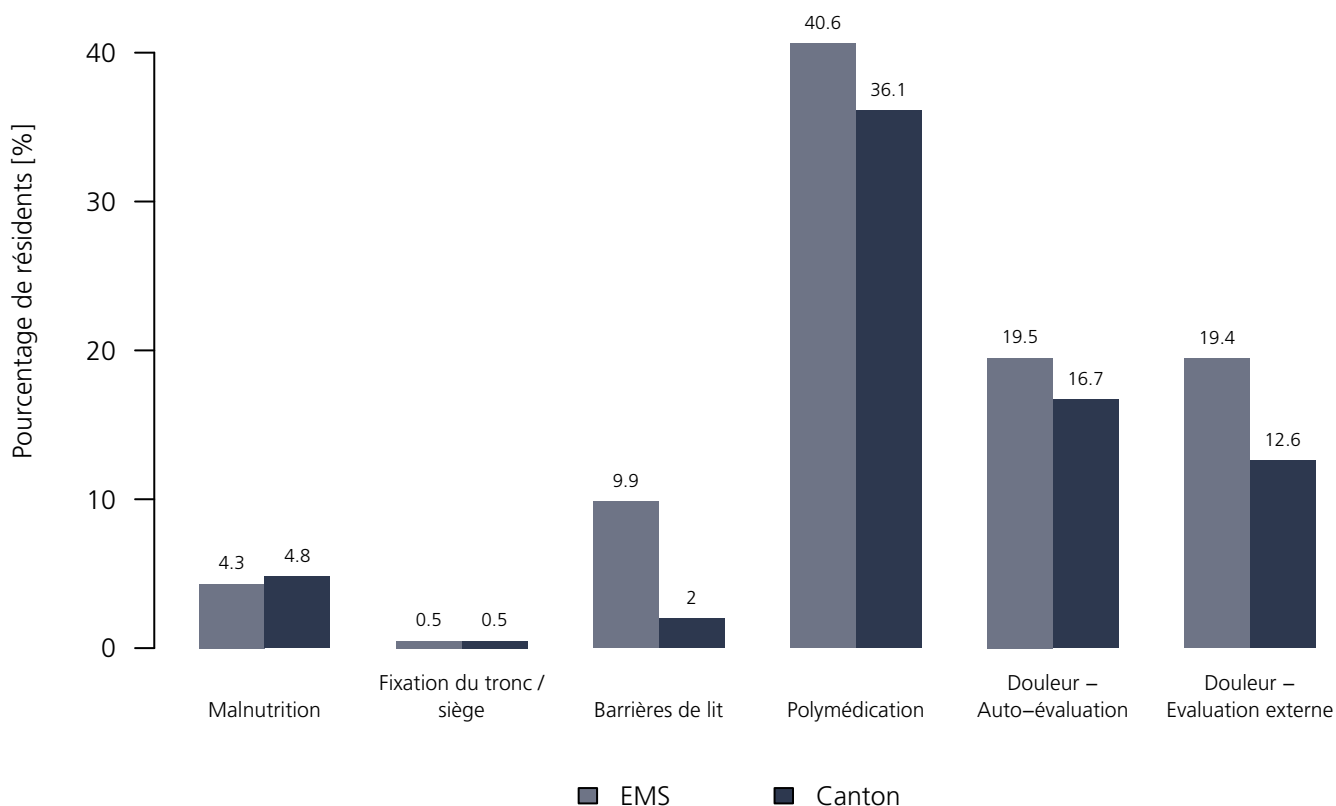
Instrument : PLAISIR OPAS (minutes)

Canton : Vaud (VD)

EMS dans le canton : 127

Indicateurs de qualité médicaux 2021**Représentation chiffrée**

Indicateurs	EMS	NRés _{EMS}	TotalRés _{EMS}	VD	NRés _{VD}	TotalRés _{VD}
Malnutrition	4.3 %	28	39	4.8 %	6'294	8'077
Fixation du tronc / siège	0.5 %	39	39	0.5 %	8'053	8'077
Barrières de lit	9.9 %	32	39	2.0 %	7'752	8'077
Polymédication	40.6 %	39	39	36.1 %	8'077	8'077
Douleur – Auto-évaluation	19.5 %	32	39	16.7 %	7'136	8'077
Douleur – Evaluation externe	19.4 %	39	39	12.6 %	8'077	8'077

Représentation graphique**Indicateurs de qualité médicaux 2021**

EPSM Le Pré-Carré – Fondation Saphir

Rte de Chavornay 11, 1374 Corcelles-sur-Chavornay
VD

Forme juridique : Fondation (art. 80 ss CC)
Instrument : PLAISIR OPAS (minutes)
Canton : Vaud (VD)
EMS dans le canton : 127

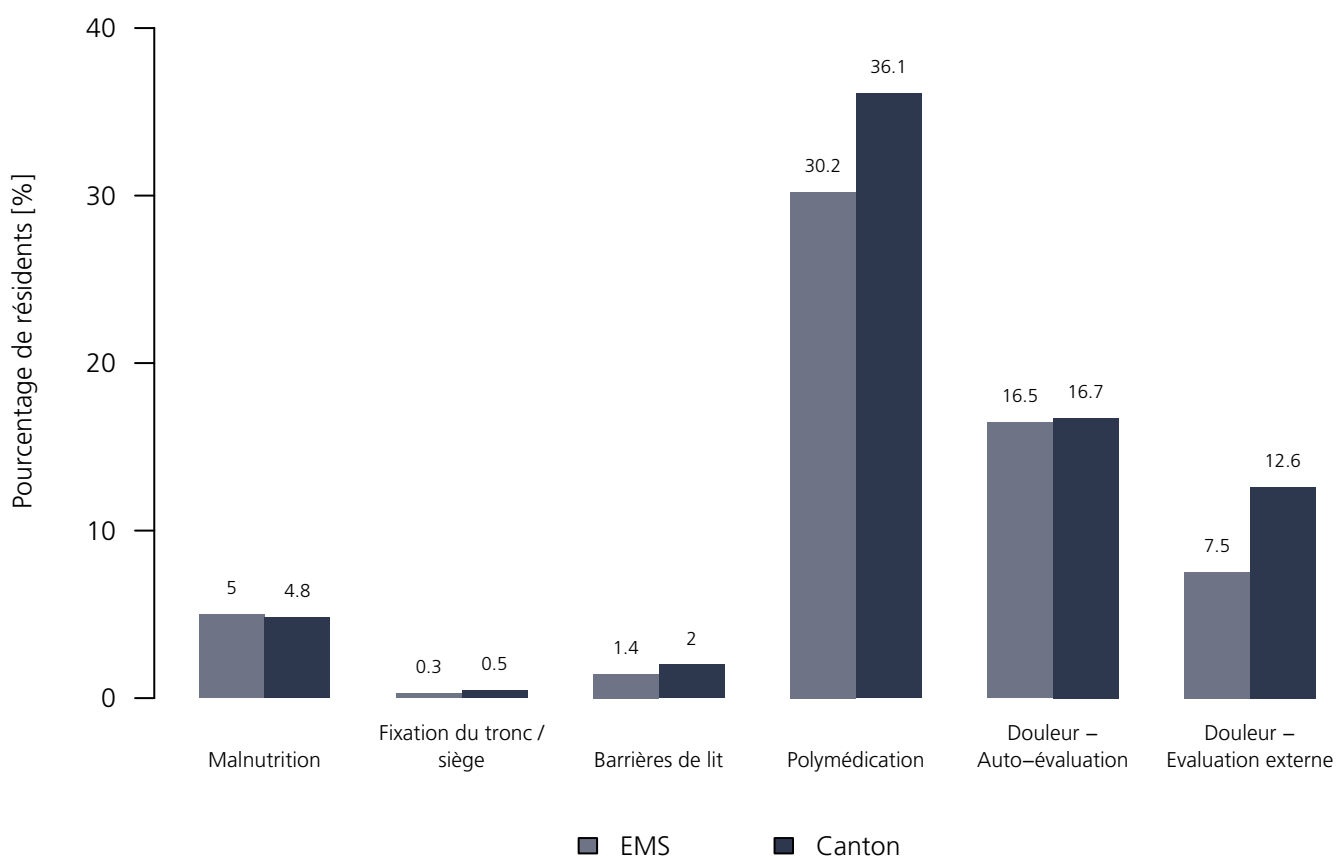
Indicateurs de qualité médicaux 2021

Représentation chiffrée

Indicateurs	EMS	NRés _{EMS}	TotalRés _{EMS}	VD	NRés _{VD}	TotalRés _{VD}
Malnutrition	5.0 %	20	20	4.8 %	6'294	8'077
Fixation du tronc / siège	0.3 %	20	20	0.5 %	8'053	8'077
Barrières de lit	1.4 %	20	20	2.0 %	7'752	8'077
Polymédication	30.2 %	20	20	36.1 %	8'077	8'077
Douleur – Auto-évaluation	16.5 %	19	20	16.7 %	7'136	8'077
Douleur – Evaluation externe	7.5 %	20	20	12.6 %	8'077	8'077

Représentation graphique

Indicateurs de qualité médicaux 2021



Fondation Louis Boissonnet

Ch. de Boissonnet 51, 1010 Lausanne
VD

Forme juridique : Fondation (art. 80 ss CC)
Instrument : PLAISIR OPAS (minutes)
Canton : Vaud (VD)
EMS dans le canton : 127

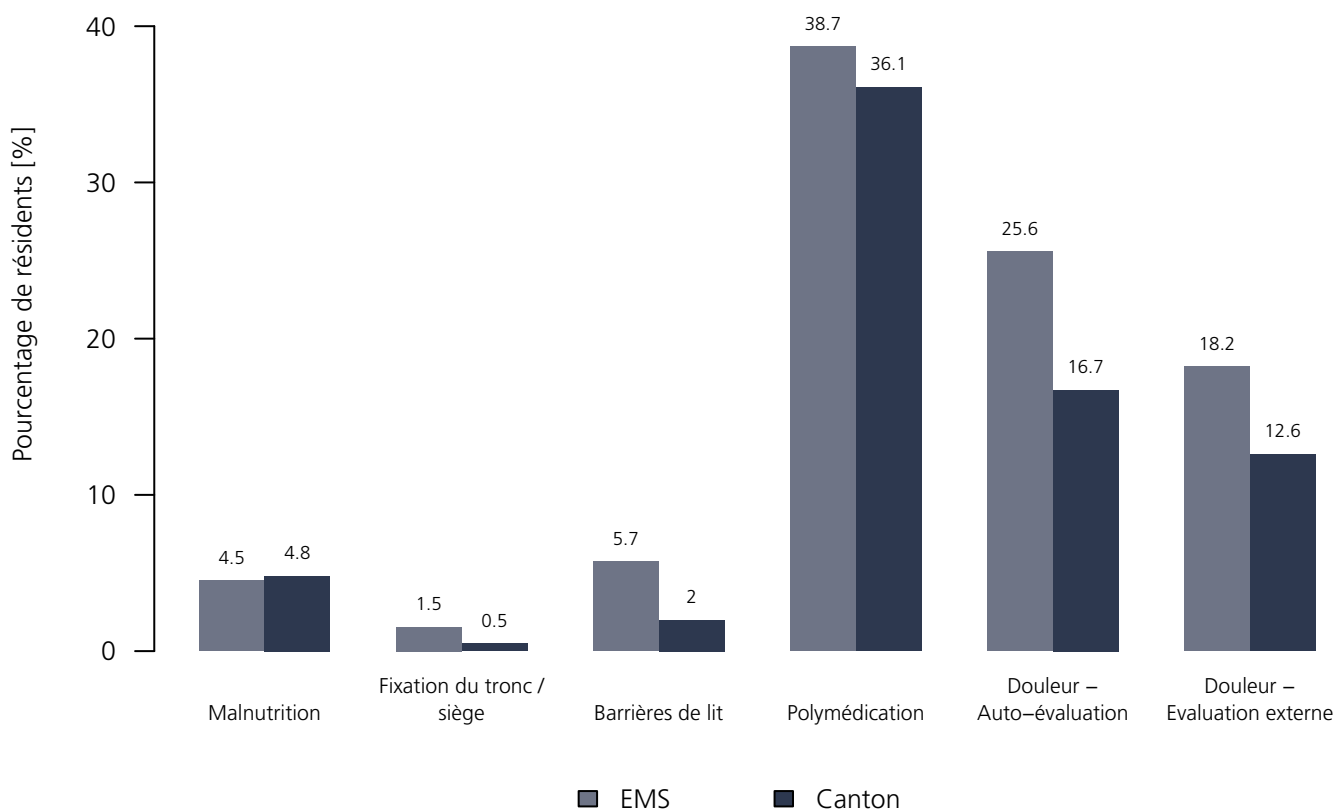
Indicateurs de qualité médicaux 2021

Représentation chiffrée

Indicateurs	EMS	NRés _{EMS}	TotalRés _{EMS}	VD	NRés _{VD}	TotalRés _{VD}
Malnutrition	4.5 %	107	129	4.8 %	6'294	8'077
Fixation du tronc / siège	1.5 %	128	129	0.5 %	8'053	8'077
Barrières de lit	5.7 %	122	129	2.0 %	7'752	8'077
Polymédication	38.7 %	129	129	36.1 %	8'077	8'077
Douleur – Auto-évaluation	25.6 %	119	129	16.7 %	7'136	8'077
Douleur – Evaluation externe	18.2 %	129	129	12.6 %	8'077	8'077

Représentation graphique

Indicateurs de qualité médicaux 2021



EPSM Collonges

Av. de Collonges 8, 1004 Lausanne
VD

Forme juridique : Société simple
Instrument : PLAISIR OPAS (minutes)
Canton : Vaud (VD)
EMS dans le canton : 127

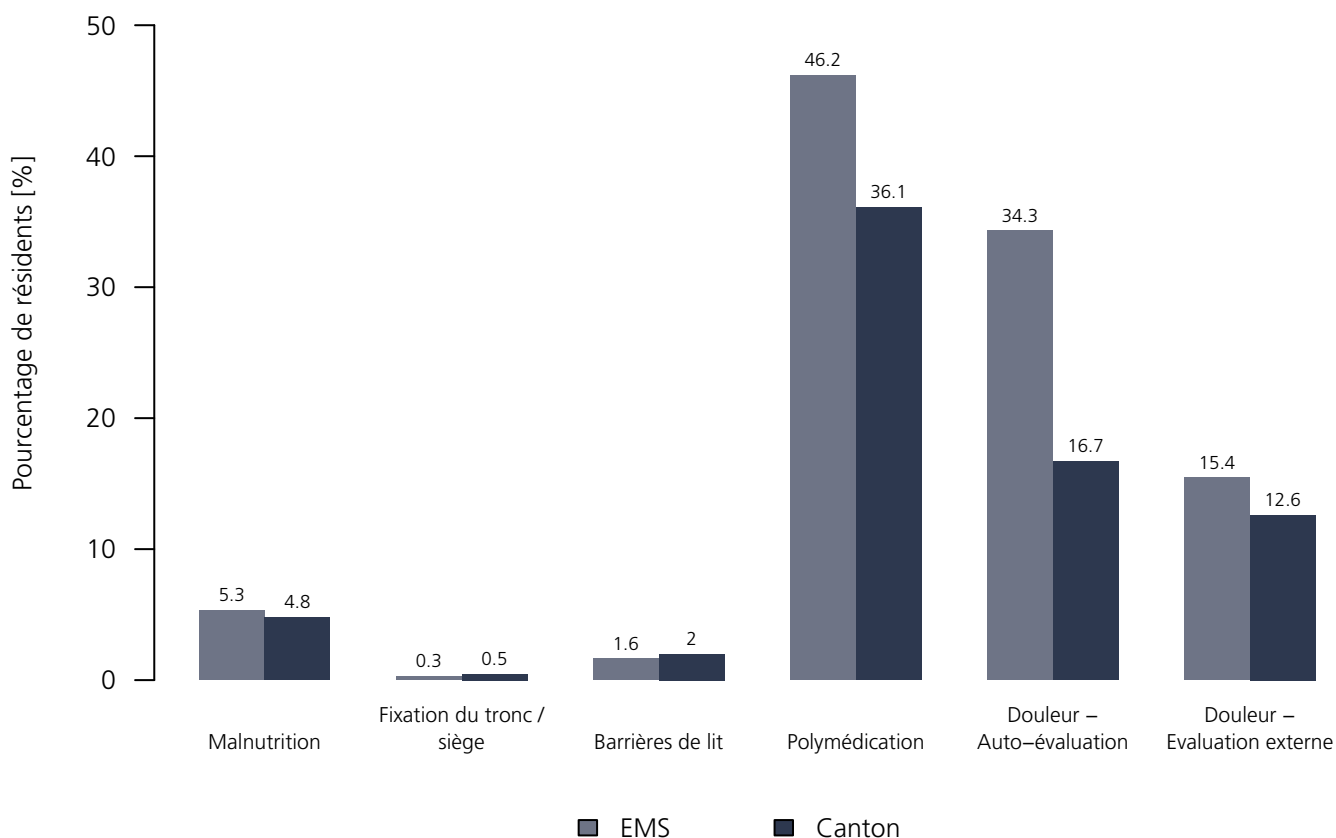
Indicateurs de qualité médicaux 2021

Représentation chiffrée

Indicateurs	EMS	NRés _{EMS}	TotalRés _{EMS}	VD	NRés _{VD}	TotalRés _{VD}
Malnutrition	5.3 %	16	16	4.8 %	6'294	8'077
Fixation du tronc / siège	0.3 %	16	16	0.5 %	8'053	8'077
Barrières de lit	1.6 %	16	16	2.0 %	7'752	8'077
Polymédication	46.2 %	16	16	36.1 %	8'077	8'077
Douleur – Auto-évaluation	34.3 %	15	16	16.7 %	7'136	8'077
Douleur – Evaluation externe	15.4 %	16	16	12.6 %	8'077	8'077

Représentation graphique

Indicateurs de qualité médicaux 2021



Fondation La Venoge – Site de la Sarraz

Rue de la Paix 22, 1315 La Sarraz
VD

Forme juridique : Fondation (art. 80 ss CC)
Instrument : PLAISIR OPAS (minutes)
Canton : Vaud (VD)
EMS dans le canton : 127

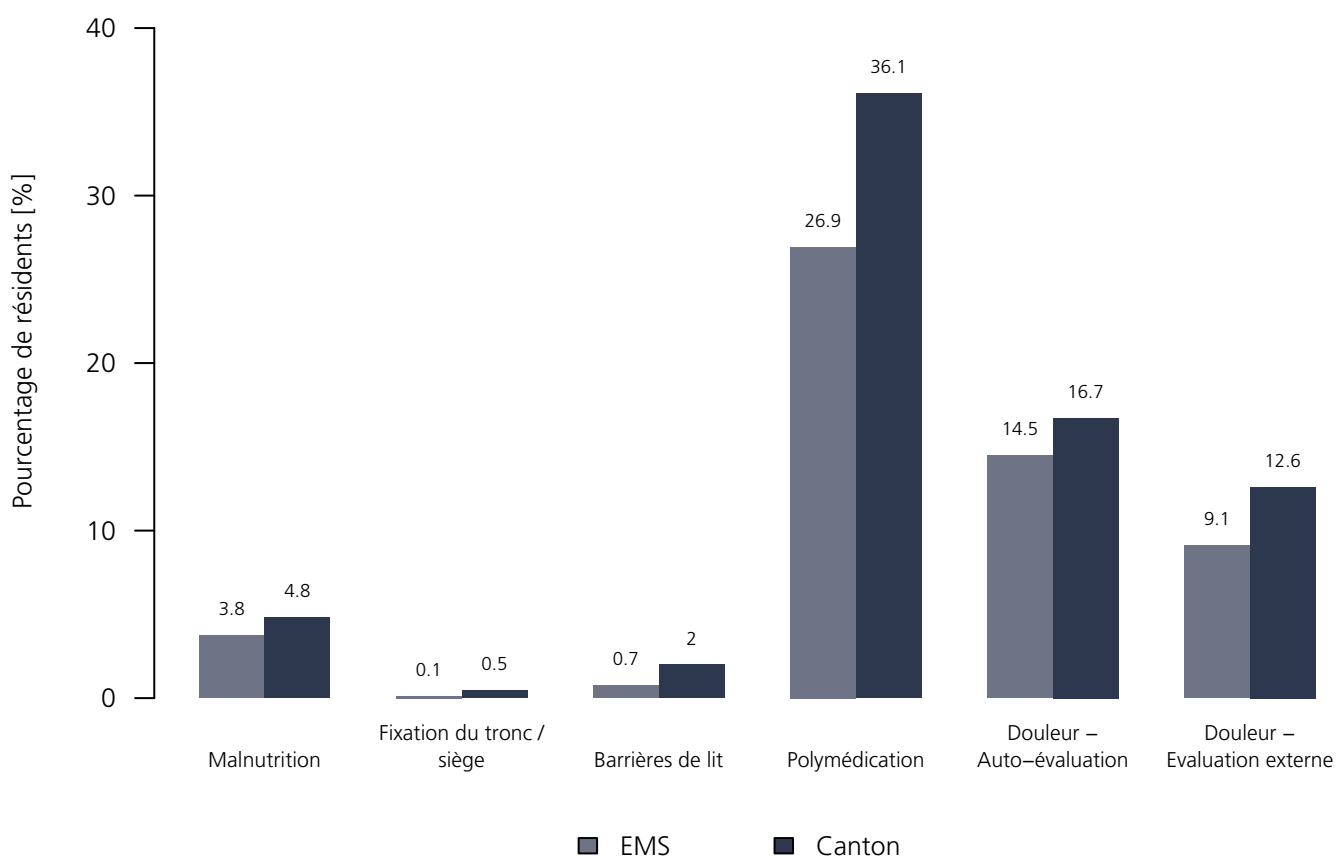
Indicateurs de qualité médicaux 2021

Représentation chiffrée

Indicateurs	EMS	NRés _{EMS}	TotalRés _{EMS}	VD	NRés _{VD}	TotalRés _{VD}
Malnutrition	3.8 %	30	36	4.8 %	6'294	8'077
Fixation du tronc / siège	0.1 %	36	36	0.5 %	8'053	8'077
Barrières de lit	0.7 %	34	36	2.0 %	7'752	8'077
Polymédication	26.9 %	36	36	36.1 %	8'077	8'077
Douleur – Auto-évaluation	14.5 %	34	36	16.7 %	7'136	8'077
Douleur – Evaluation externe	9.1 %	36	36	12.6 %	8'077	8'077

Représentation graphique

Indicateurs de qualité médicaux 2021



L'EMS Oasis

Av. de Bussy 6, 1510 Moudon
VD

Forme juridique : Association
Instrument : PLAISIR OPAS (minutes)
Canton : Vaud (VD)
EMS dans le canton : 127

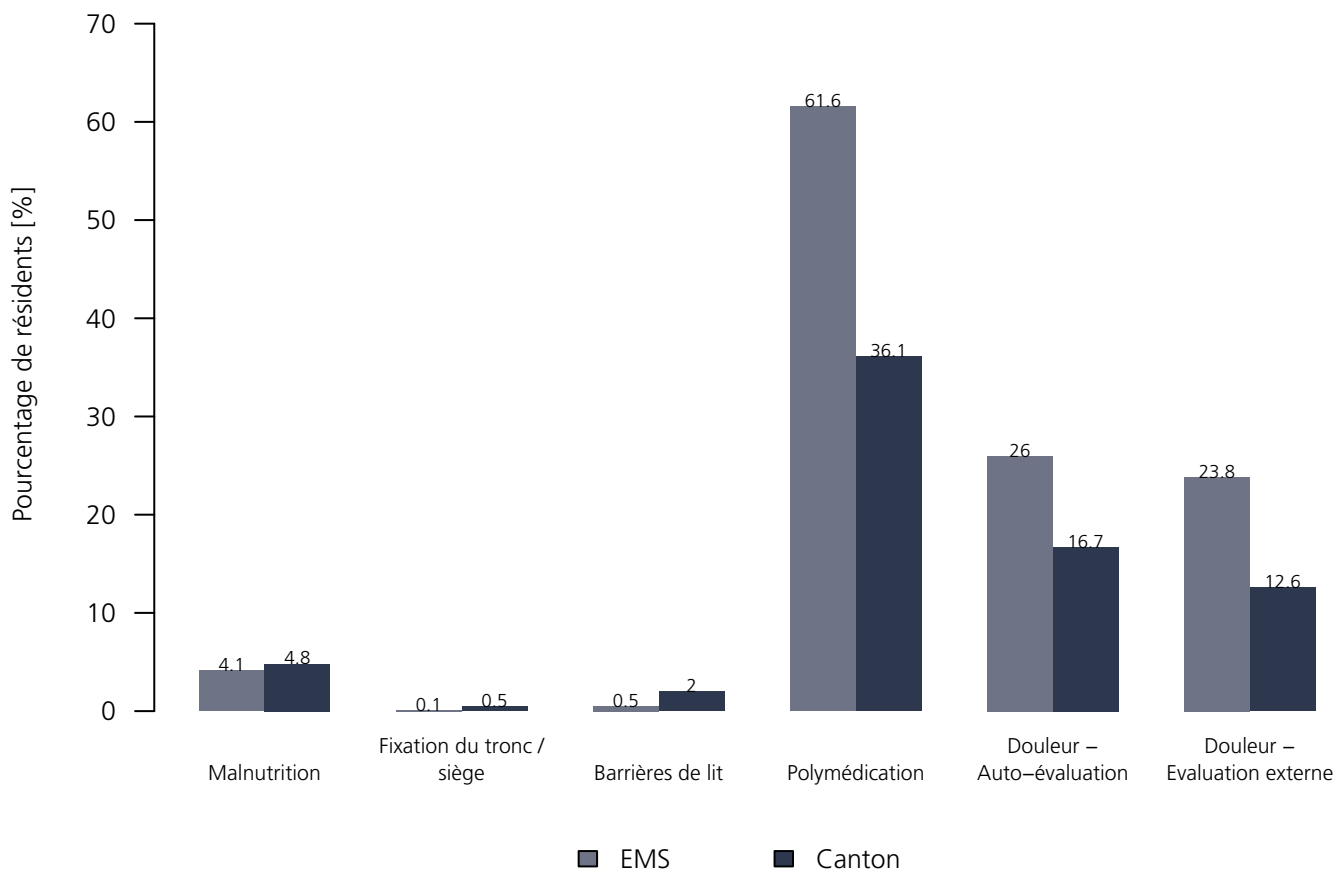
Indicateurs de qualité médicaux 2021

Représentation chiffrée

Indicateurs	EMS	NRés _{EMS}	TotalRés _{EMS}	VD	NRés _{VD}	TotalRés _{VD}
Malnutrition	4.1 %	59	96	4.8 %	6'294	8'077
Fixation du tronc / siège	0.1 %	96	96	0.5 %	8'053	8'077
Barrières de lit	0.5 %	95	96	2.0 %	7'752	8'077
Polymédication	61.6 %	96	96	36.1 %	8'077	8'077
Douleur – Auto-évaluation	26.0 %	96	96	16.7 %	7'136	8'077
Douleur – Evaluation externe	23.8 %	96	96	12.6 %	8'077	8'077

Représentation graphique

Indicateurs de qualité médicaux 2021



EMS La Méridienne – Fondation La Primerose

Sur La Croix 3, 1020
VD

Forme juridique : Fondation (art. 80 ss CC)
Instrument : PLAISIR OPAS (minutes)
Canton : Vaud (VD)
EMS dans le canton : 127

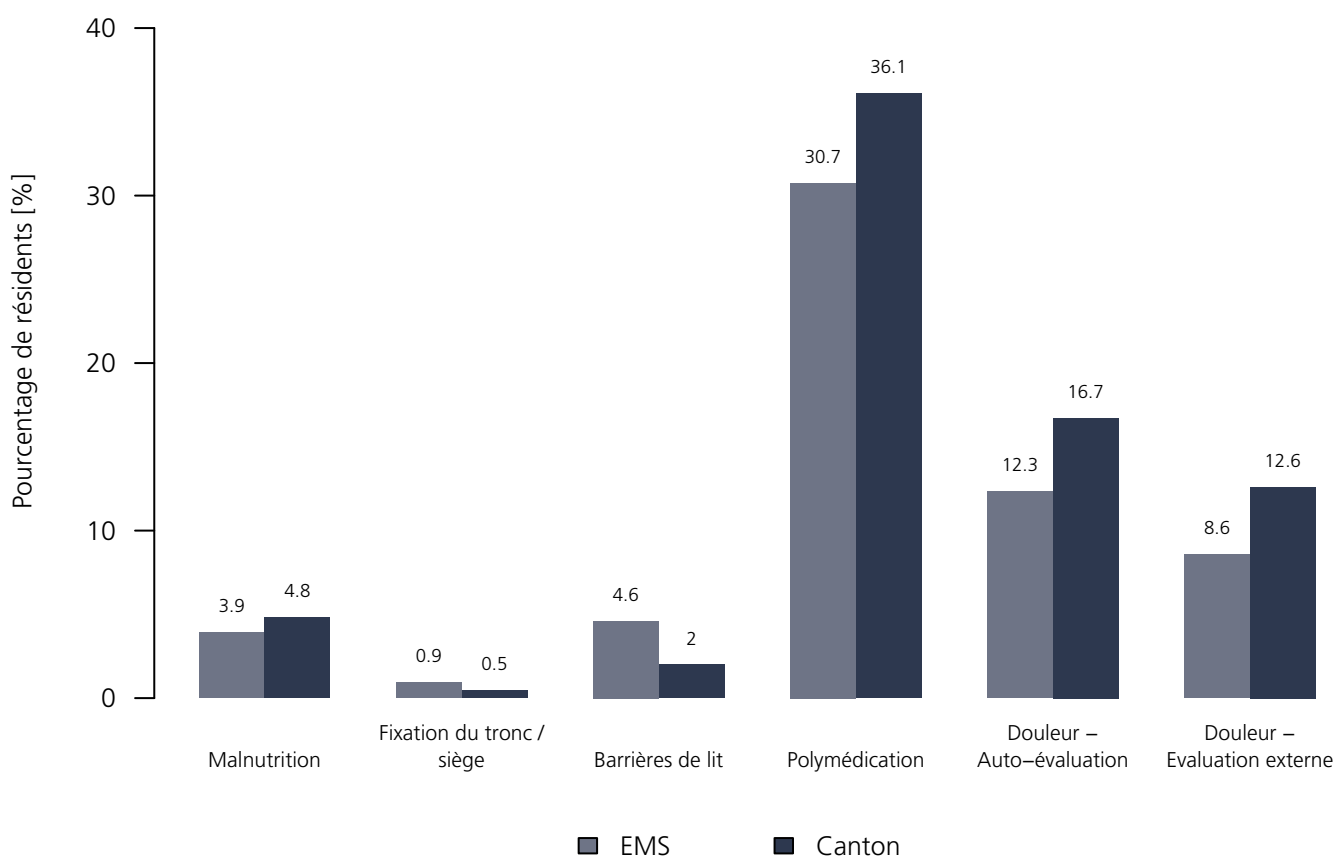
Indicateurs de qualité médicaux 2021

Représentation chiffrée

Indicateurs	EMS	NRés _{EMS}	TotalRés _{EMS}	VD	NRés _{VD}	TotalRés _{VD}
Malnutrition	3.9 %	12	16	4.8 %	6'294	8'077
Fixation du tronc / siège	0.9 %	16	16	0.5 %	8'053	8'077
Barrières de lit	4.6 %	16	16	2.0 %	7'752	8'077
Polymédication	30.7 %	16	16	36.1 %	8'077	8'077
Douleur – Auto-évaluation	12.3 %	14	16	16.7 %	7'136	8'077
Douleur – Evaluation externe	8.6 %	16	16	12.6 %	8'077	8'077

Représentation graphique

Indicateurs de qualité médicaux 2021



Résidence du Parc de Valency

Rte de Prilly 18, 1004 Lausanne
VD

Forme juridique : Société anonyme
Instrument : PLAISIR OPAS (minutes)
Canton : Vaud (VD)
EMS dans le canton : 127

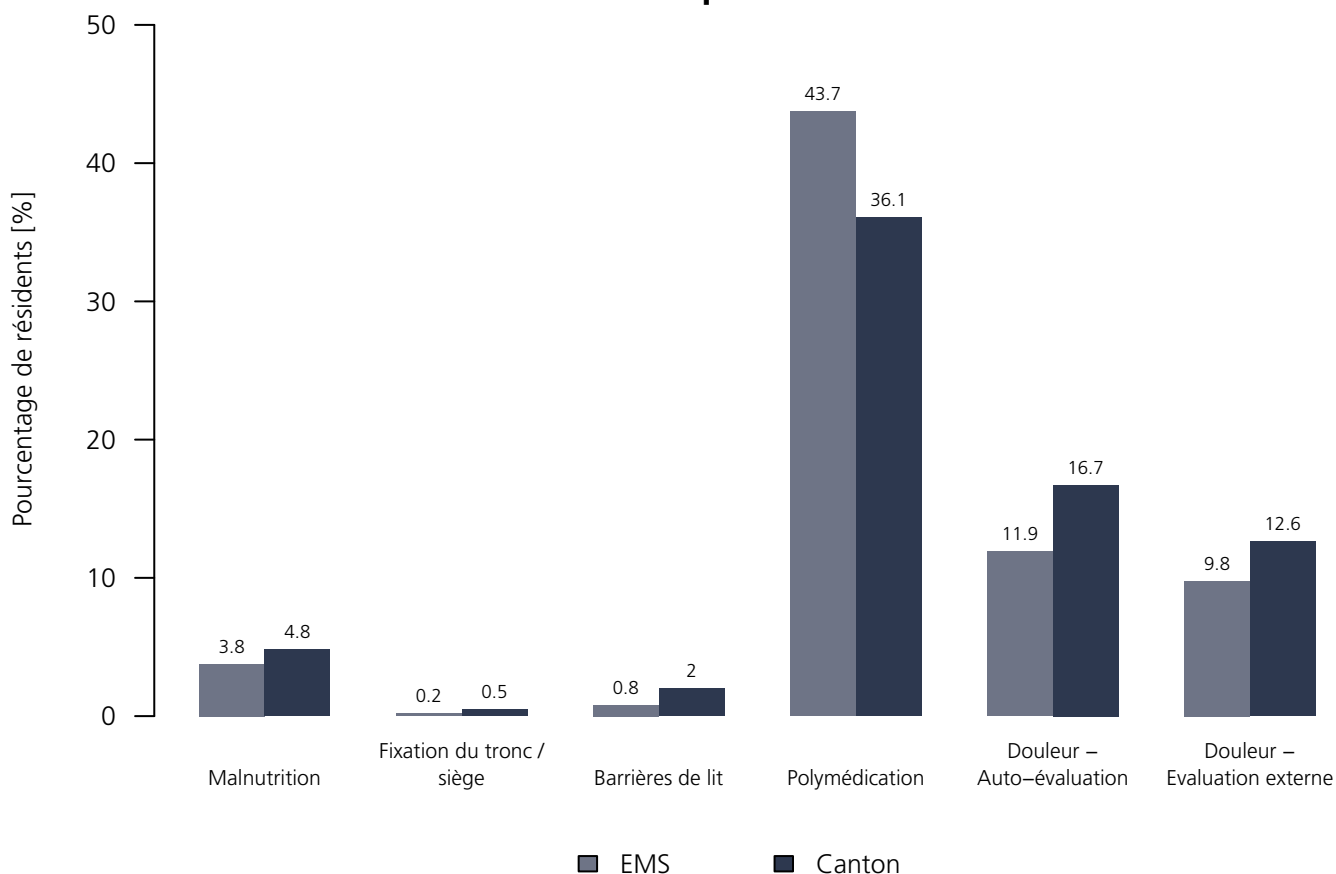
Indicateurs de qualité médicaux 2021

Représentation chiffrée

Indicateurs	EMS	NRés _{EMS}	TotalRés _{EMS}	VD	NRés _{VD}	TotalRés _{VD}
Malnutrition	3.8 %	20	26	4.8 %	6'294	8'077
Fixation du tronc / siège	0.2 %	26	26	0.5 %	8'053	8'077
Barrières de lit	0.8 %	25	26	2.0 %	7'752	8'077
Polymédication	43.7 %	26	26	36.1 %	8'077	8'077
Douleur – Auto-évaluation	11.9 %	25	26	16.7 %	7'136	8'077
Douleur – Evaluation externe	9.8 %	26	26	12.6 %	8'077	8'077

Représentation graphique

Indicateurs de qualité médicaux 2021



La Paix du Soir SPAH

Longeraie 5, 1052 Le Mont-sur-Lausanne
VD

Forme juridique : Association
Instrument : PLAISIR OPAS (minutes)
Canton : Vaud (VD)
EMS dans le canton : 127

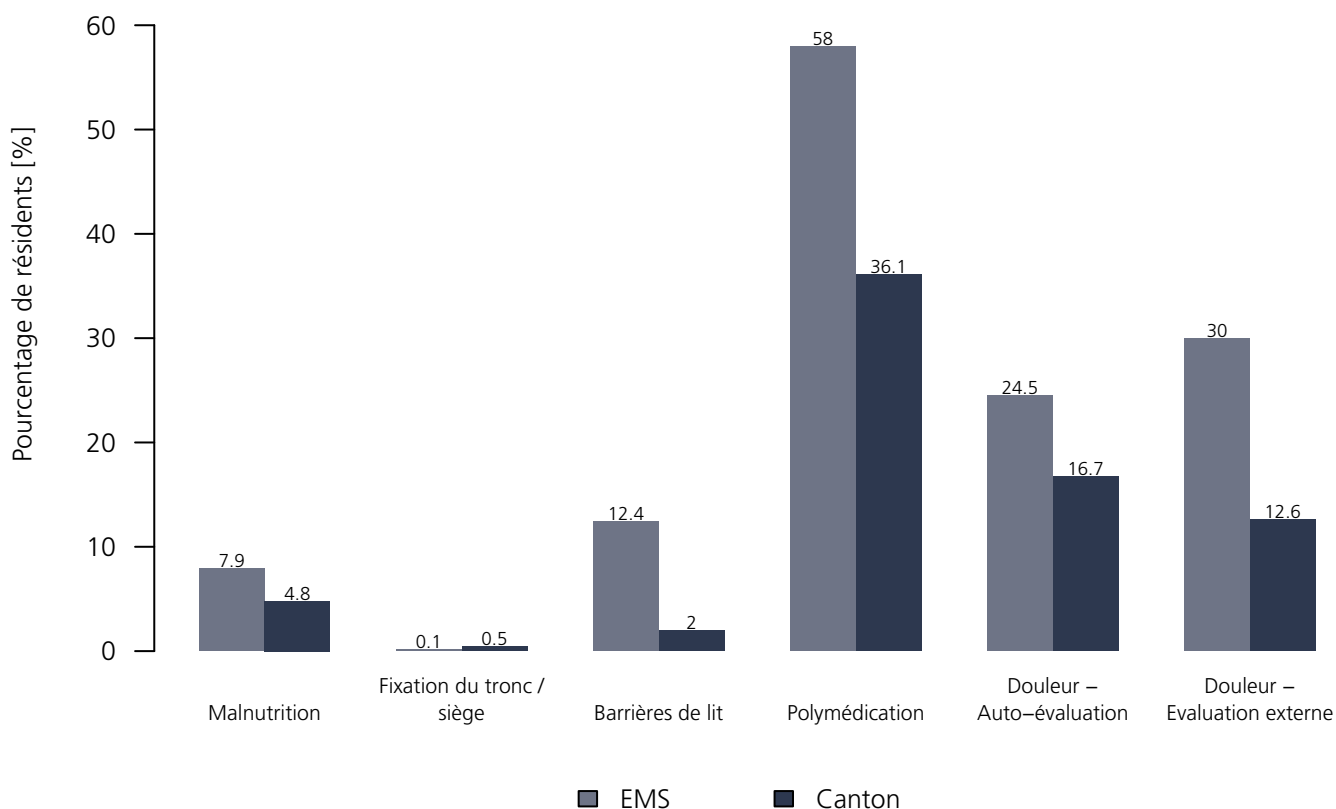
Indicateurs de qualité médicaux 2021

Représentation chiffrée

Indicateurs	EMS	NRés _{EMS}	TotalRés _{EMS}	VD	NRés _{VD}	TotalRés _{VD}
Malnutrition	7.9 %	85	107	4.8 %	6'294	8'077
Fixation du tronc / siège	0.1 %	107	107	0.5 %	8'053	8'077
Barrières de lit	12.4 %	94	107	2.0 %	7'752	8'077
Polymédication	58.0 %	107	107	36.1 %	8'077	8'077
Douleur – Auto-évaluation	24.5 %	107	107	16.7 %	7'136	8'077
Douleur – Evaluation externe	30.0 %	107	107	12.6 %	8'077	8'077

Représentation graphique

Indicateurs de qualité médicaux 2021



Résidence Le Pacific

Rte Suisse 6A, 1163 Etoy
VD

Forme juridique : Société anonyme
Instrument : PLAISIR OPAS (minutes)
Canton : Vaud (VD)
EMS dans le canton : 127

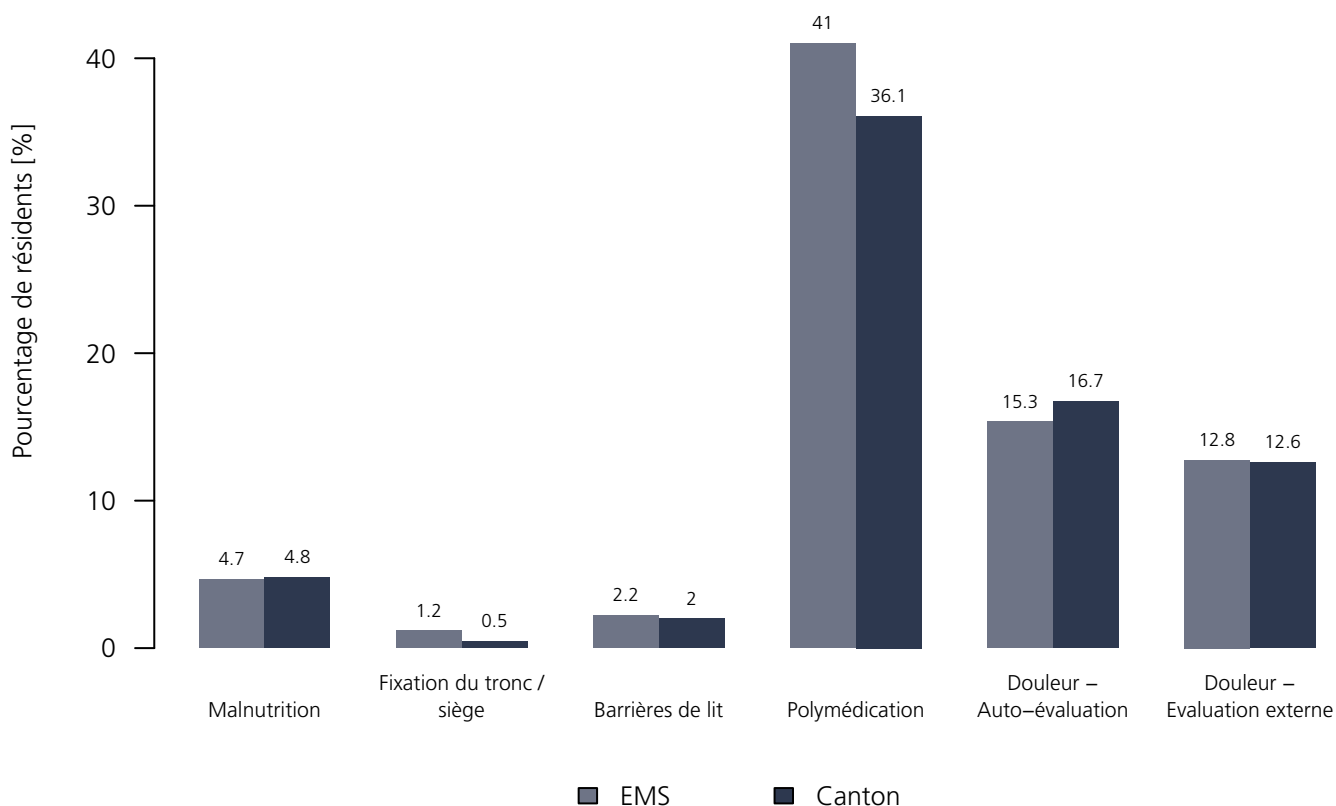
Indicateurs de qualité médicaux 2021

Représentation chiffrée

Indicateurs	EMS	NRés _{EMS}	TotalRés _{EMS}	VD	NRés _{VD}	TotalRés _{VD}
Malnutrition	4.7 %	85	113	4.8 %	6'294	8'077
Fixation du tronc / siège	1.2 %	113	113	0.5 %	8'053	8'077
Barrières de lit	2.2 %	105	113	2.0 %	7'752	8'077
Polymédication	41.0 %	113	113	36.1 %	8'077	8'077
Douleur – Auto-évaluation	15.3 %	95	113	16.7 %	7'136	8'077
Douleur – Evaluation externe	12.8 %	113	113	12.6 %	8'077	8'077

Représentation graphique

Indicateurs de qualité médicaux 2021



Fondation Donatella Mauri

Chemin du Brit 2, 1032 Romanel-sur-Lausanne
VD

Forme juridique : Fondation (art. 80 ss CC)
Instrument : PLAISIR OPAS (minutes)
Canton : Vaud (VD)
EMS dans le canton : 127

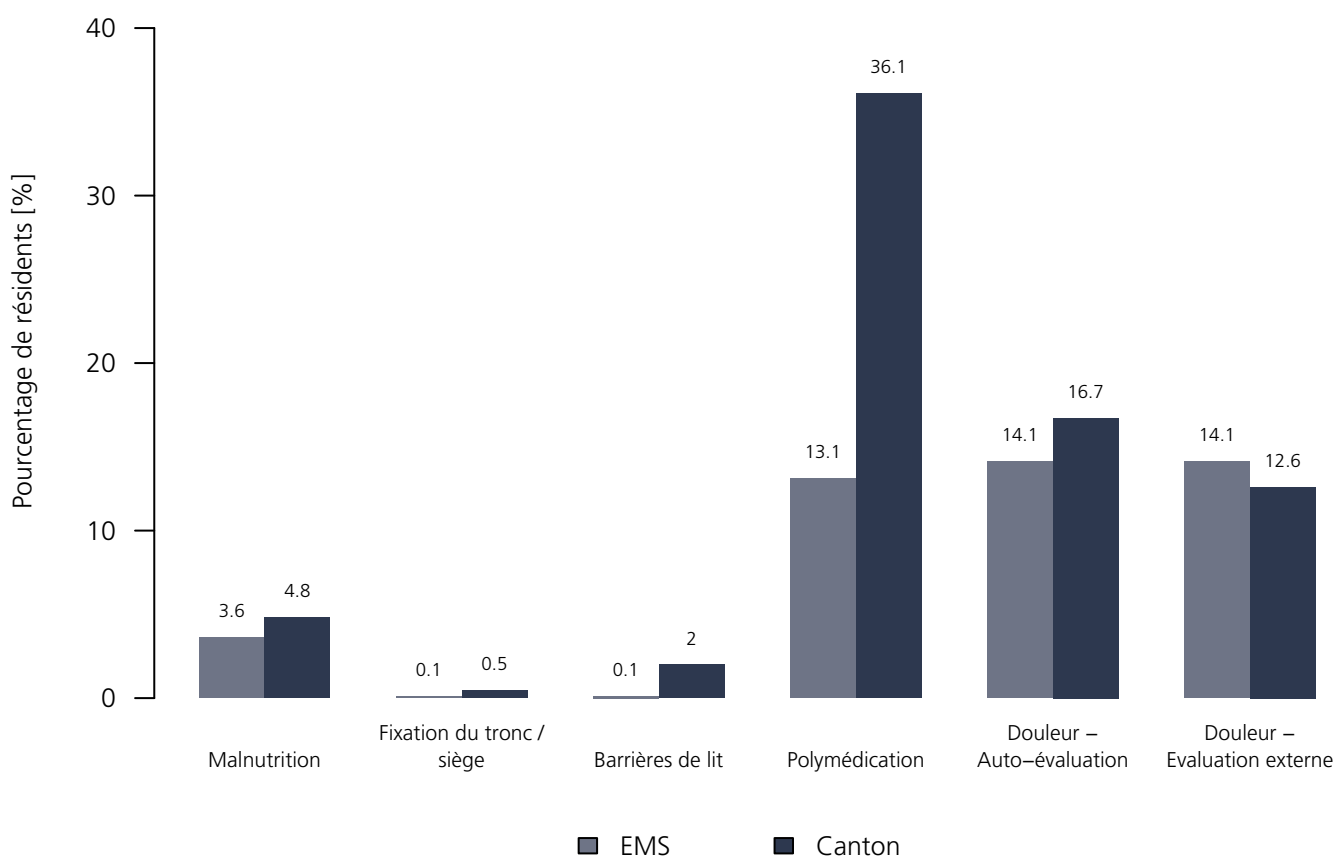
Indicateurs de qualité médicaux 2021

Représentation chiffrée

Indicateurs	EMS	NRés _{EMS}	TotalRés _{EMS}	VD	NRés _{VD}	TotalRés _{VD}
Malnutrition	3.6 %	36	60	4.8 %	6'294	8'077
Fixation du tronc / siège	0.1 %	60	60	0.5 %	8'053	8'077
Barrières de lit	0.1 %	60	60	2.0 %	7'752	8'077
Polymédication	13.1 %	60	60	36.1 %	8'077	8'077
Douleur – Auto-évaluation	14.1 %	47	60	16.7 %	7'136	8'077
Douleur – Evaluation externe	14.1 %	60	60	12.6 %	8'077	8'077

Représentation graphique

Indicateurs de qualité médicaux 2021



Nova Vita – Résidence

Place de la Paix, 1820 Montreux
VD

Forme juridique : Soc. à resp. limitée (Sàrl)
Instrument : PLAISIR OPAS (minutes)
Canton : Vaud (VD)
EMS dans le canton : 127

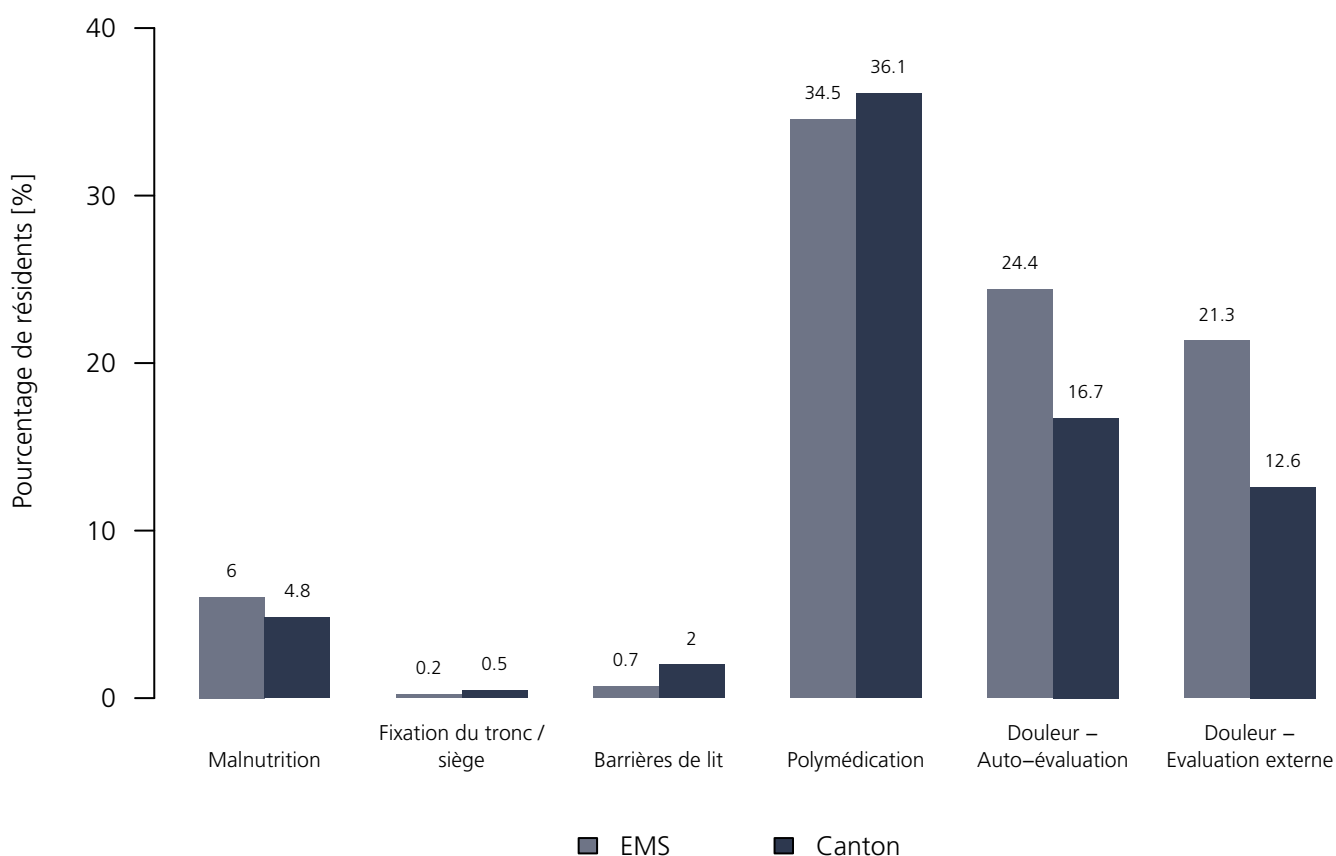
Indicateurs de qualité médicaux 2021

Représentation chiffrée

Indicateurs	EMS	NRés _{EMS}	TotalRés _{EMS}	VD	NRés _{VD}	TotalRés _{VD}
Malnutrition	6.0 %	13	14	4.8 %	6'294	8'077
Fixation du tronc / siège	0.2 %	14	14	0.5 %	8'053	8'077
Barrières de lit	0.7 %	14	14	2.0 %	7'752	8'077
Polymédication	34.5 %	14	14	36.1 %	8'077	8'077
Douleur – Auto-évaluation	24.4 %	13	14	16.7 %	7'136	8'077
Douleur – Evaluation externe	21.3 %	14	14	12.6 %	8'077	8'077

Représentation graphique

Indicateurs de qualité médicaux 2021



Fondation Belle-Saison

Route du Signal 6, 1185 Mont-sur-Rolle
VD

Forme juridique : Fondation (art. 80 ss CC)
Instrument : PLAISIR OPAS (minutes)
Canton : Vaud (VD)
EMS dans le canton : 127

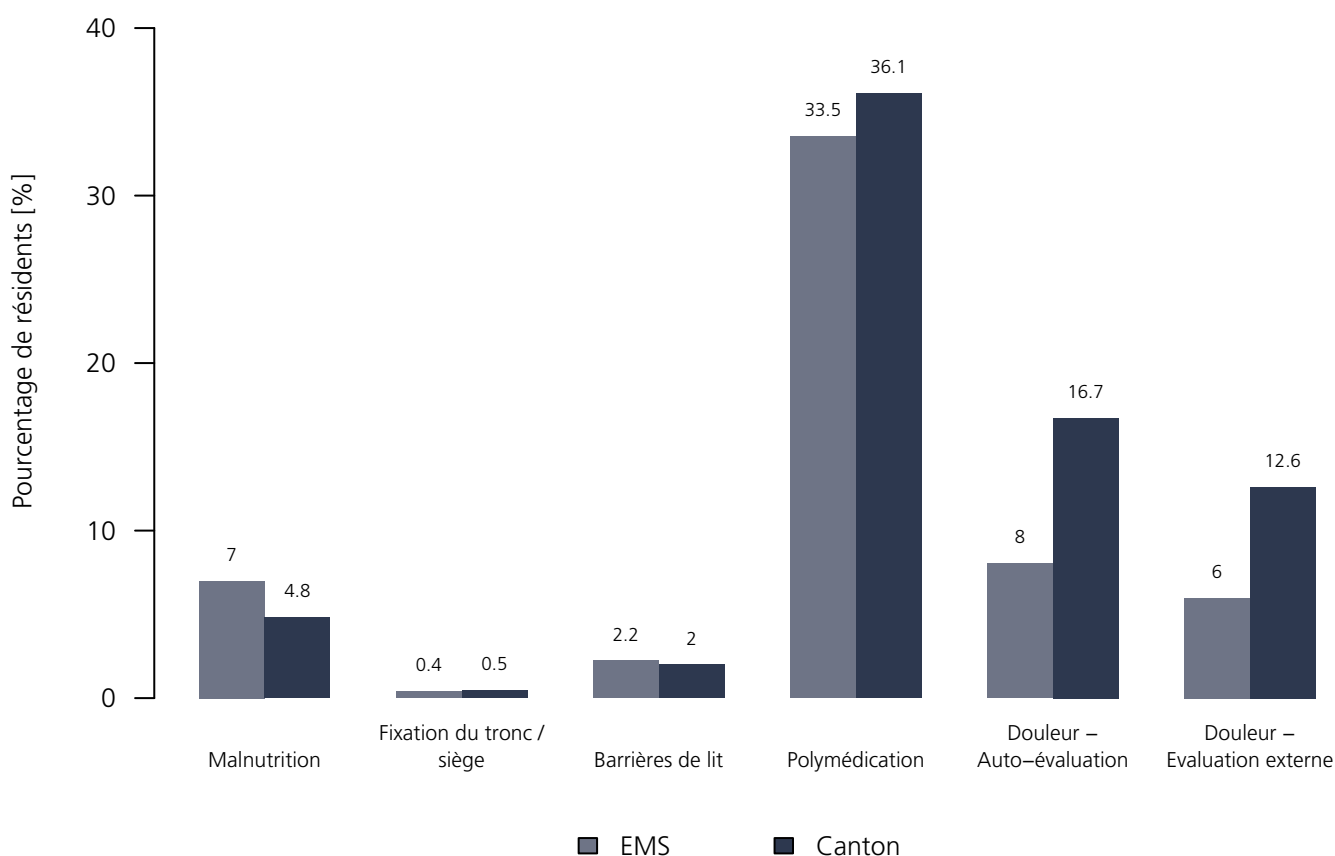
Indicateurs de qualité médicaux 2021

Représentation chiffrée

Indicateurs	EMS	NRés _{EMS}	TotalRés _{EMS}	VD	NRés _{VD}	TotalRés _{VD}
Malnutrition	7.0 %	142	160	4.8 %	6'294	8'077
Fixation du tronc / siège	0.4 %	160	160	0.5 %	8'053	8'077
Barrières de lit	2.2 %	151	160	2.0 %	7'752	8'077
Polymédication	33.5 %	160	160	36.1 %	8'077	8'077
Douleur – Auto-évaluation	8.0 %	154	160	16.7 %	7'136	8'077
Douleur – Evaluation externe	6.0 %	160	160	12.6 %	8'077	8'077

Représentation graphique

Indicateurs de qualité médicaux 2021



Résidence du Bourg SA

Rue du Molage 24A, 1860 Aigle
VD

Forme juridique : Société anonyme
Instrument : PLAISIR OPAS (minutes)
Canton : Vaud (VD)
EMS dans le canton : 127

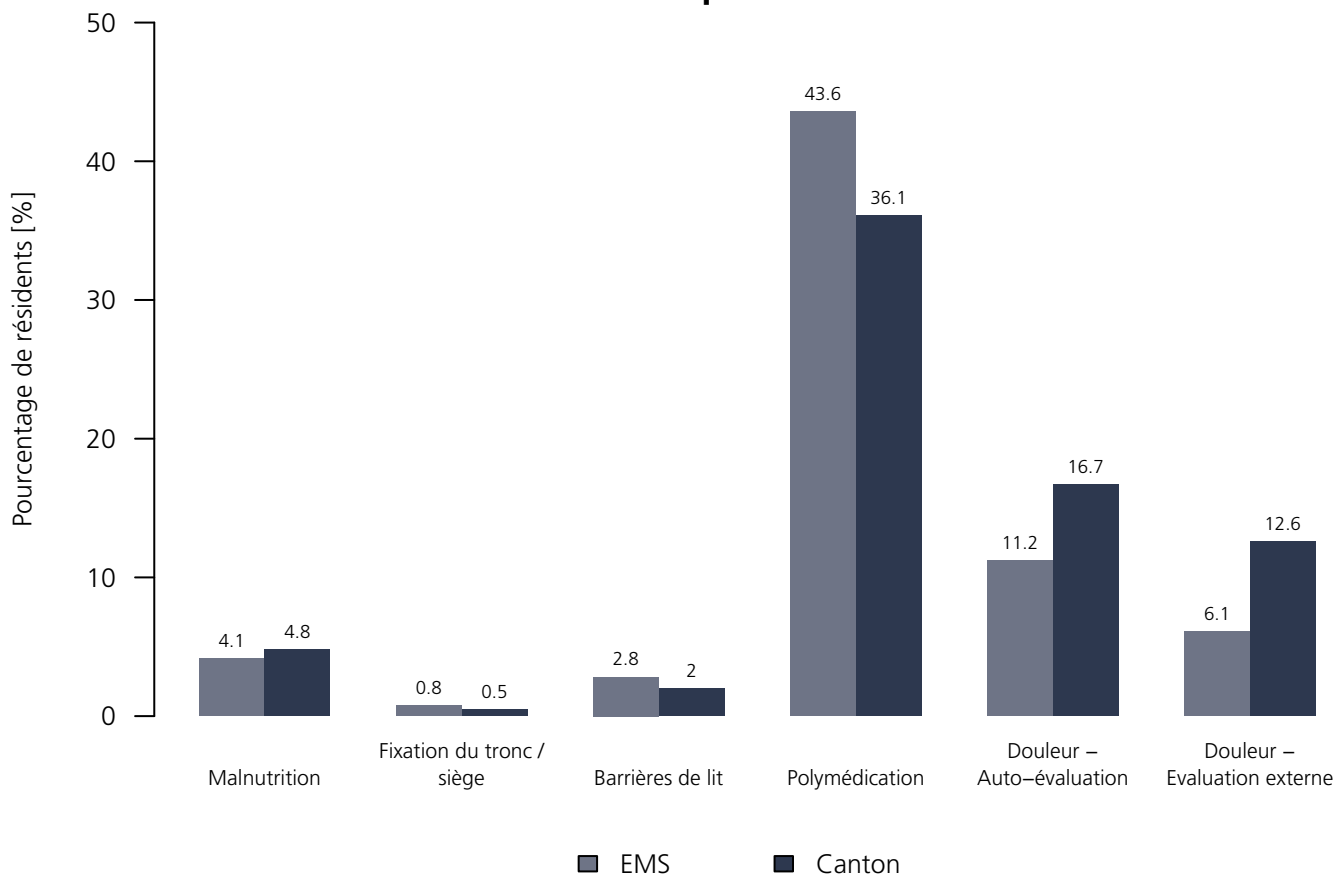
Indicateurs de qualité médicaux 2021

Représentation chiffrée

Indicateurs	EMS	NRés _{EMS}	TotalRés _{EMS}	VD	NRés _{VD}	TotalRés _{VD}
Malnutrition	4.1 %	44	53	4.8 %	6'294	8'077
Fixation du tronc / siège	0.8 %	53	53	0.5 %	8'053	8'077
Barrières de lit	2.8 %	49	53	2.0 %	7'752	8'077
Polymédication	43.6 %	53	53	36.1 %	8'077	8'077
Douleur – Auto-évaluation	11.2 %	53	53	16.7 %	7'136	8'077
Douleur – Evaluation externe	6.1 %	53	53	12.6 %	8'077	8'077

Représentation graphique

Indicateurs de qualité médicaux 2021



EMS Bois-Gentil – Site de Sauvabelin

Route du Pavement 20, 1018 Lausanne
VD

Forme juridique : Fondation (art. 80 ss CC)
Instrument : PLAISIR OPAS (minutes)
Canton : Vaud (VD)
EMS dans le canton : 127

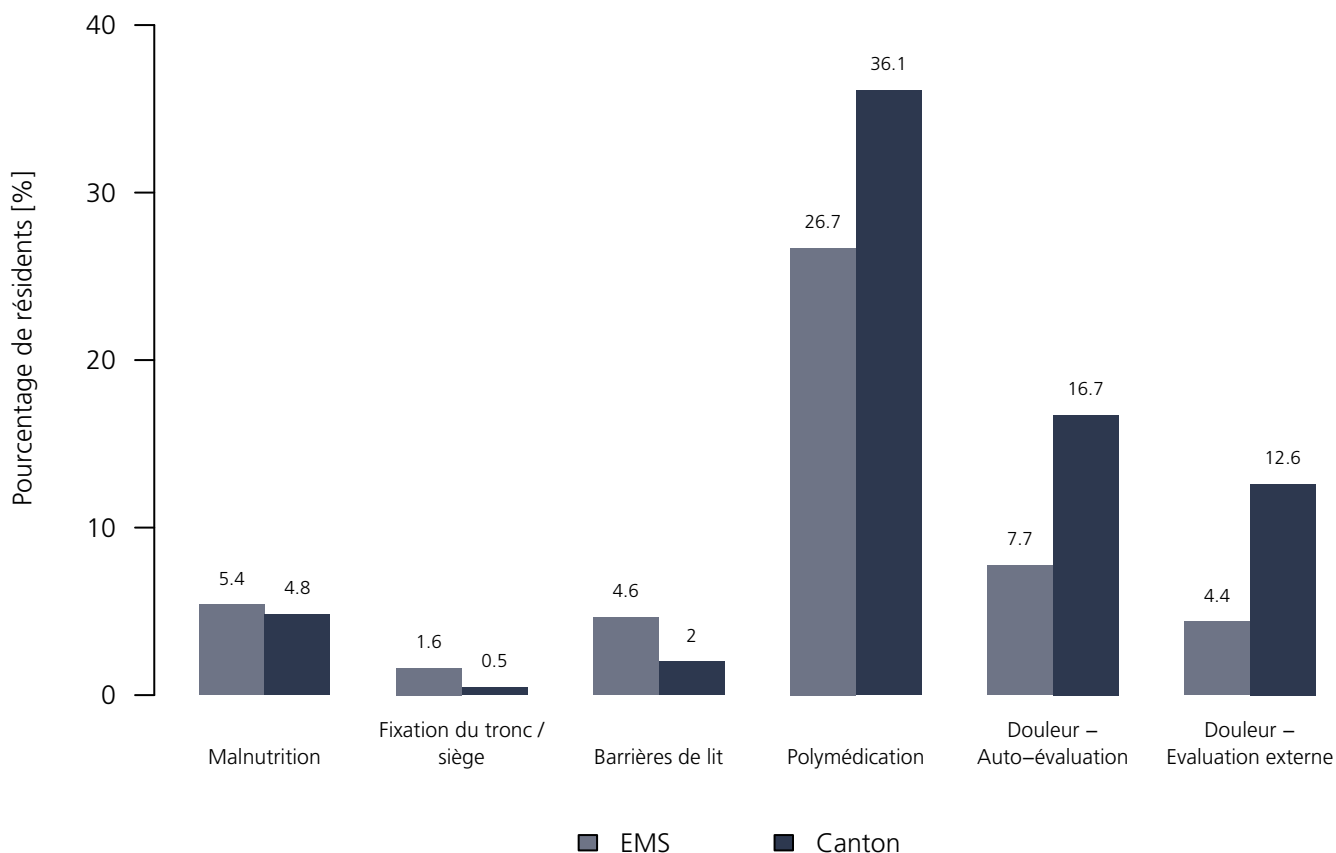
Indicateurs de qualité médicaux 2021

Représentation chiffrée

Indicateurs	EMS	NRés _{EMS}	TotalRés _{EMS}	VD	NRés _{VD}	TotalRés _{VD}
Malnutrition	5.4 %	56	85	4.8 %	6'294	8'077
Fixation du tronc / siège	1.6 %	85	85	0.5 %	8'053	8'077
Barrières de lit	4.6 %	83	85	2.0 %	7'752	8'077
Polymédication	26.7 %	85	85	36.1 %	8'077	8'077
Douleur – Auto-évaluation	7.7 %	68	85	16.7 %	7'136	8'077
Douleur – Evaluation externe	4.4 %	85	85	12.6 %	8'077	8'077

Représentation graphique

Indicateurs de qualité médicaux 2021



Fondation du Relais – Résidence La Girarde

Chemin de la Girarde 2, 1066 Epalinges
VD

Forme juridique : Fondation (art. 80 ss CC)
Instrument : PLAISIR OPAS (minutes)
Canton : Vaud (VD)
EMS dans le canton : 127

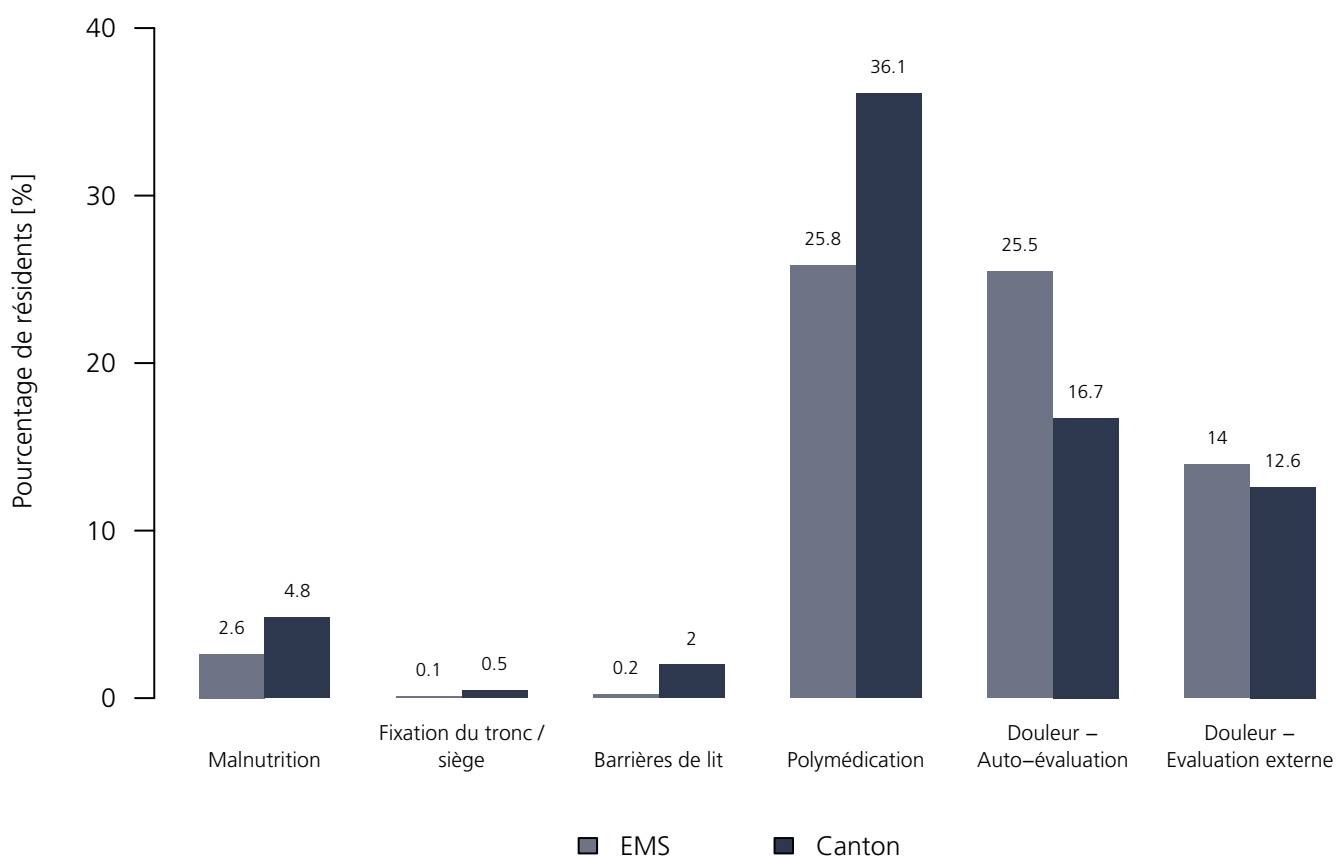
Indicateurs de qualité médicaux 2021

Représentation chiffrée

Indicateurs	EMS	NRés _{EMS}	TotalRés _{EMS}	VD	NRés _{VD}	TotalRés _{VD}
Malnutrition	2.6 %	55	73	4.8 %	6'294	8'077
Fixation du tronc / siège	0.1 %	73	73	0.5 %	8'053	8'077
Barrières de lit	0.2 %	73	73	2.0 %	7'752	8'077
Polymédication	25.8 %	73	73	36.1 %	8'077	8'077
Douleur – Auto-évaluation	25.5 %	43	73	16.7 %	7'136	8'077
Douleur – Evaluation externe	14.0 %	73	73	12.6 %	8'077	8'077

Représentation graphique

Indicateurs de qualité médicaux 2021



EMS Les Jardins du Léman

Route de l'Hôpital 24, 1180 Rolle
VD

Forme juridique : Société anonyme
Instrument : PLAISIR OPAS (minutes)
Canton : Vaud (VD)
EMS dans le canton : 127

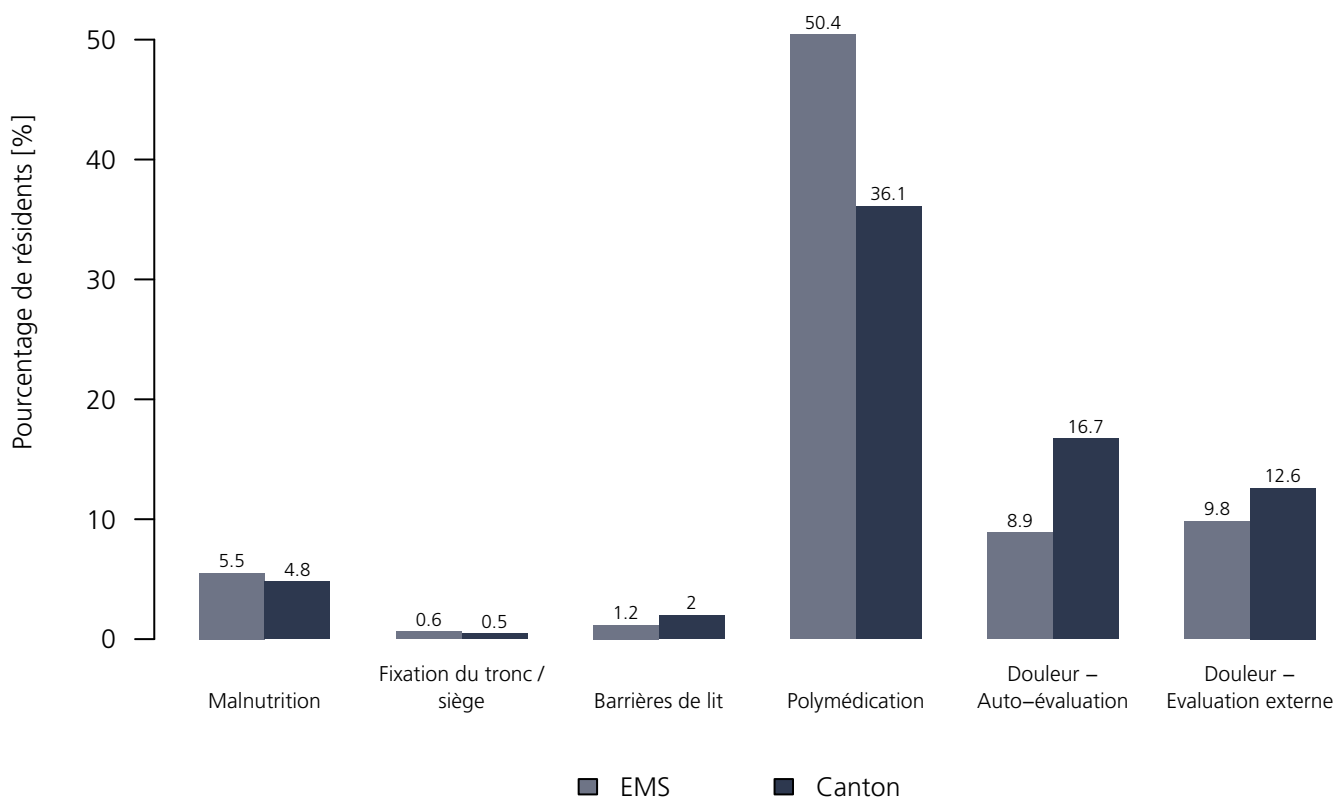
Indicateurs de qualité médicaux 2021

Représentation chiffrée

Indicateurs	EMS	NRés _{EMS}	TotalRés _{EMS}	VD	NRés _{VD}	TotalRés _{VD}
Malnutrition	5.5 %	58	67	4.8 %	6'294	8'077
Fixation du tronc / siège	0.6 %	67	67	0.5 %	8'053	8'077
Barrières de lit	1.2 %	65	67	2.0 %	7'752	8'077
Polymédication	50.4 %	67	67	36.1 %	8'077	8'077
Douleur – Auto-évaluation	8.9 %	67	67	16.7 %	7'136	8'077
Douleur – Evaluation externe	9.8 %	67	67	12.6 %	8'077	8'077

Représentation graphique

Indicateurs de qualité médicaux 2021



EMS La Chocolatière – Fondation de la Plaine

Rte de la Chocolatière 30, 1026 Echandens
VD

Forme juridique : Fondation (art. 80 ss CC)
Instrument : PLAISIR OPAS (minutes)
Canton : Vaud (VD)
EMS dans le canton : 127

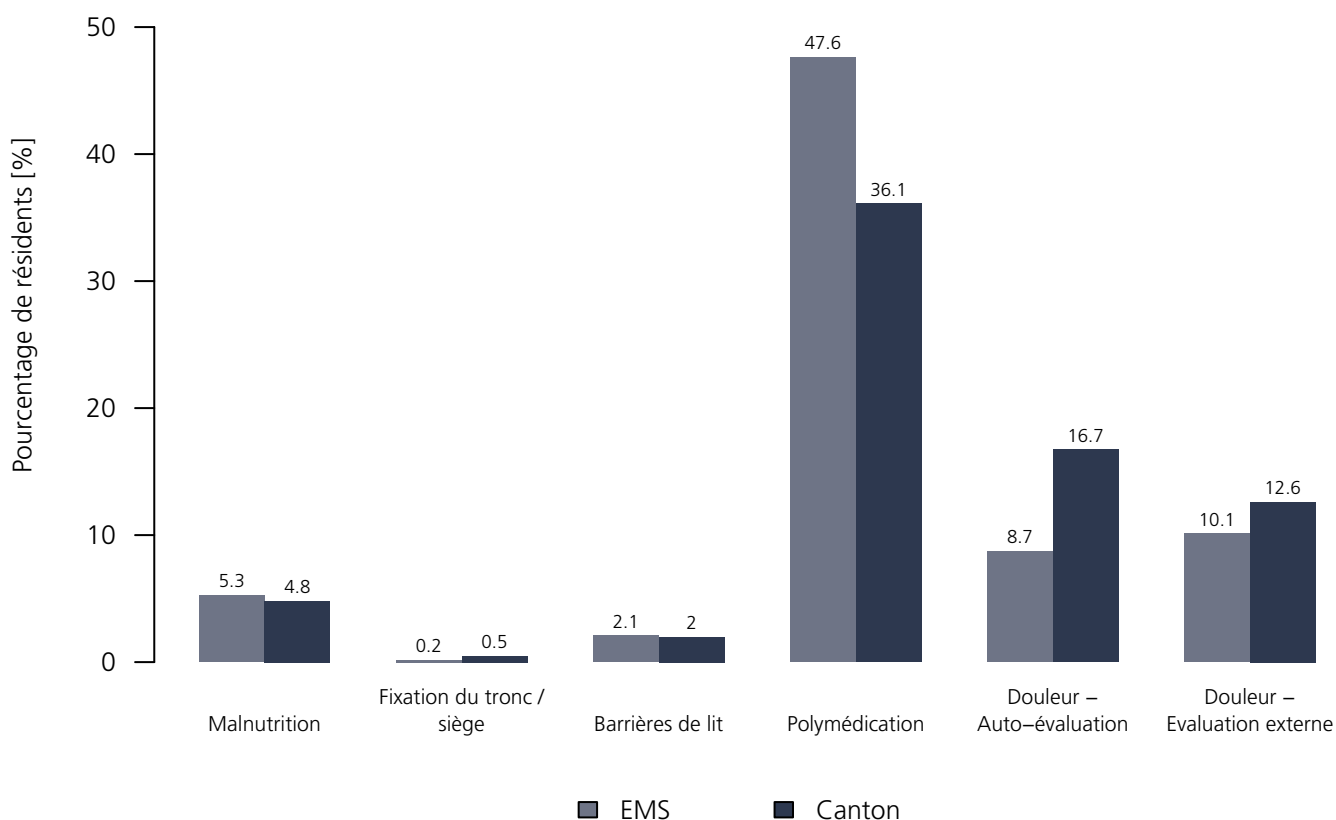
Indicateurs de qualité médicaux 2021

Représentation chiffrée

Indicateurs	EMS	NRés _{EMS}	TotalRés _{EMS}	VD	NRés _{VD}	TotalRés _{VD}
Malnutrition	5.3 %	28	45	4.8 %	6'294	8'077
Fixation du tronc / siège	0.2 %	45	45	0.5 %	8'053	8'077
Barrières de lit	2.1 %	44	45	2.0 %	7'752	8'077
Polymédication	47.6 %	45	45	36.1 %	8'077	8'077
Douleur – Auto-évaluation	8.7 %	41	45	16.7 %	7'136	8'077
Douleur – Evaluation externe	10.1 %	45	45	12.6 %	8'077	8'077

Représentation graphique

Indicateurs de qualité médicaux 2021



EMS La Lembaz – Fondation Les Noisetiers

Rte de l'Église 27, C.P. 30, 1523 Granges–Marnand
VD

Forme juridique : Fondation (art. 80 ss CC)
Instrument : PLAISIR OPAS (minutes)
Canton : Vaud (VD)
EMS dans le canton : 127

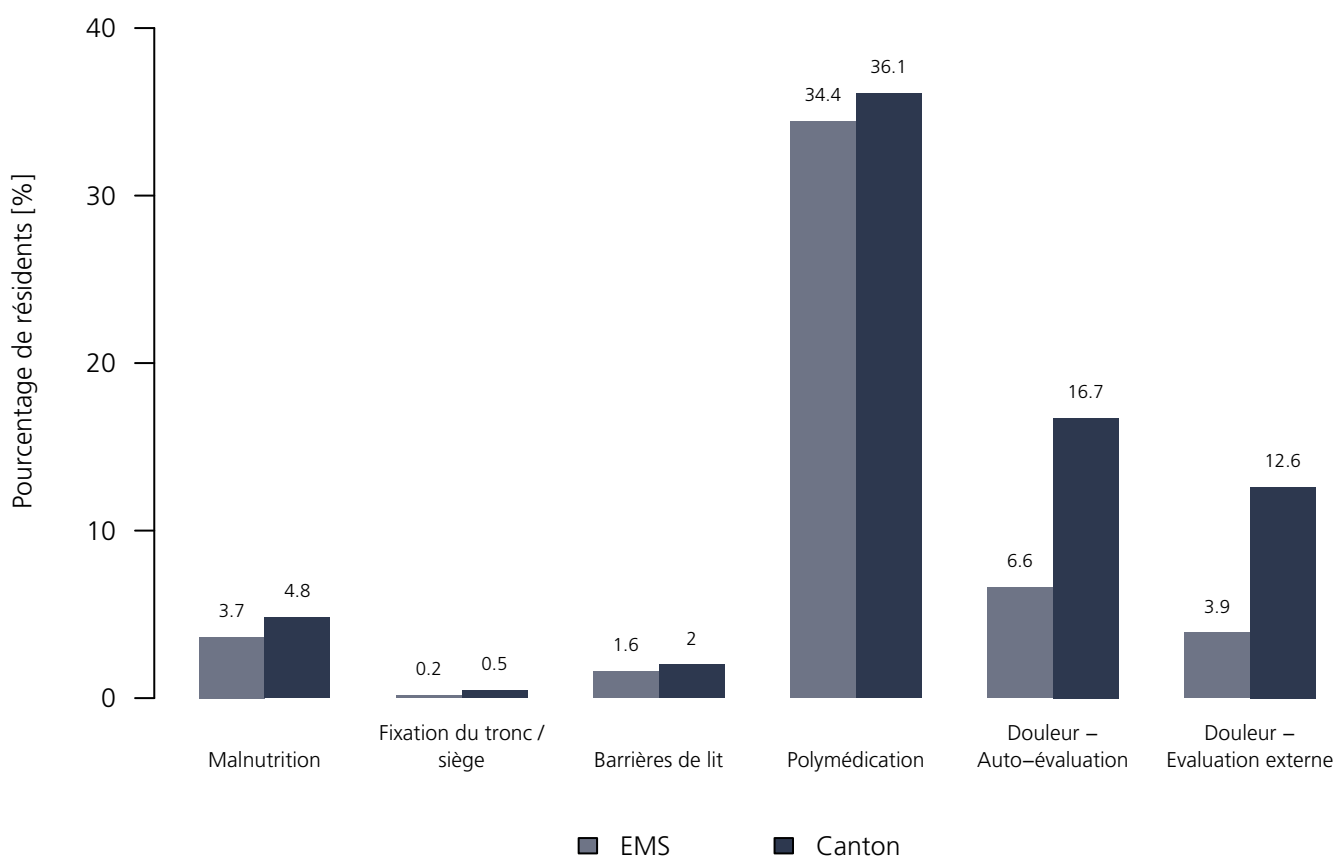
Indicateurs de qualité médicaux 2021

Représentation chiffrée

Indicateurs	EMS	NRés _{EMS}	TotalRés _{EMS}	VD	NRés _{VD}	TotalRés _{VD}
Malnutrition	3.7 %	36	70	4.8 %	6'294	8'077
Fixation du tronc / siège	0.2 %	70	70	0.5 %	8'053	8'077
Barrières de lit	1.6 %	68	70	2.0 %	7'752	8'077
Polymédication	34.4 %	70	70	36.1 %	8'077	8'077
Douleur – Auto-évaluation	6.6 %	54	70	16.7 %	7'136	8'077
Douleur – Evaluation externe	3.9 %	70	70	12.6 %	8'077	8'077

Représentation graphique

Indicateurs de qualité médicaux 2021



RSBJ – EMS Arbre de Vie

Rue des Rosiers 29, 1450 Ste–Croix
VD

Forme juridique : Fondation (art. 80 ss CC)
Instrument : PLAISIR OPAS (minutes)
Canton : Vaud (VD)
EMS dans le canton : 127

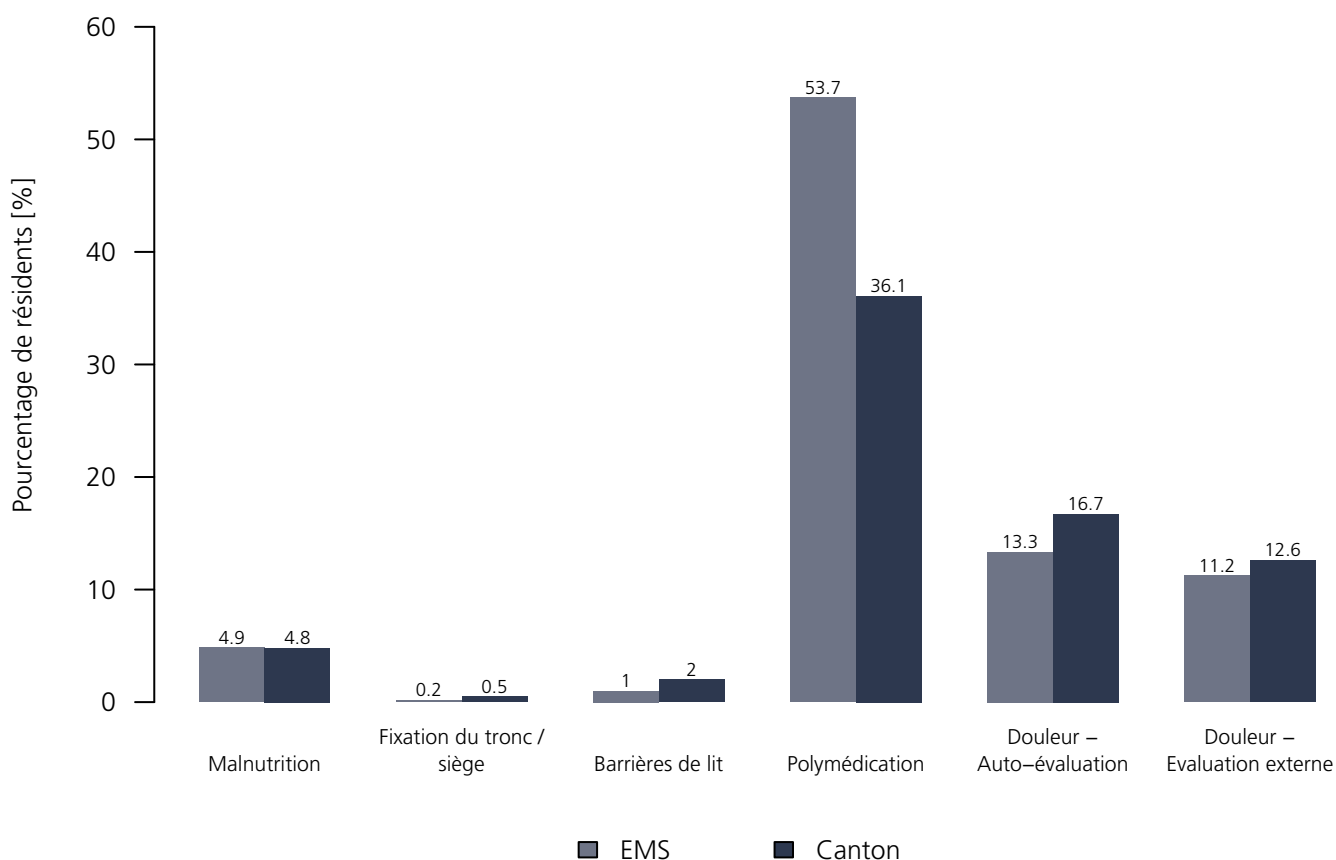
Indicateurs de qualité médicaux 2021

Représentation chiffrée

Indicateurs	EMS	NRés _{EMS}	TotalRés _{EMS}	VD	NRés _{VD}	TotalRés _{VD}
Malnutrition	4.9 %	76	102	4.8 %	6'294	8'077
Fixation du tronc / siège	0.2 %	102	102	0.5 %	8'053	8'077
Barrières de lit	1.0 %	97	102	2.0 %	7'752	8'077
Polymédication	53.7 %	102	102	36.1 %	8'077	8'077
Douleur – Auto-évaluation	13.3 %	93	102	16.7 %	7'136	8'077
Douleur – Evaluation externe	11.2 %	102	102	12.6 %	8'077	8'077

Représentation graphique

Indicateurs de qualité médicaux 2021



Fondation Achille Alexandre – EPSM Les Oiseaux

Av. des Oiseaux 5, 1018 Lausanne
VD

Forme juridique : Fondation (art. 80 ss CC)
Instrument : PLAISIR OPAS (minutes)
Canton : Vaud (VD)
EMS dans le canton : 127

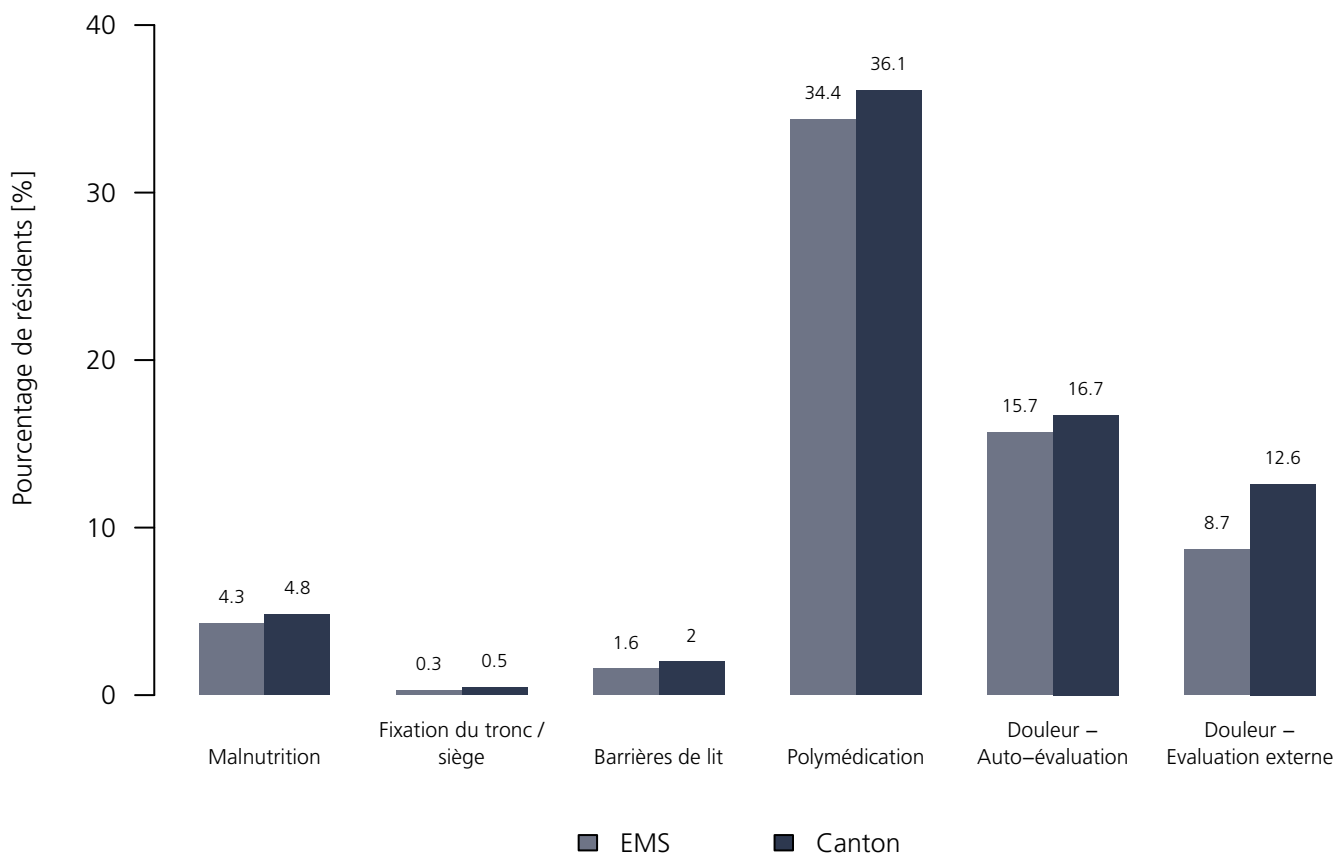
Indicateurs de qualité médicaux 2021

Représentation chiffrée

Indicateurs	EMS	NRés _{EMS}	TotalRés _{EMS}	VD	NRés _{VD}	TotalRés _{VD}
Malnutrition	4.3 %	10	13	4.8 %	6'294	8'077
Fixation du tronc / siège	0.3 %	13	13	0.5 %	8'053	8'077
Barrières de lit	1.6 %	13	13	2.0 %	7'752	8'077
Polymédication	34.4 %	13	13	36.1 %	8'077	8'077
Douleur – Auto-évaluation	15.7 %	13	13	16.7 %	7'136	8'077
Douleur – Evaluation externe	8.7 %	13	13	12.6 %	8'077	8'077

Représentation graphique

Indicateurs de qualité médicaux 2021



APSIP – EPSM Le Mujon et l'Envol

Ch. du Fontenay 15, 1400 Yverdon–les–Bains
VD

Forme juridique : Association
Instrument : PLAISIR OPAS (minutes)
Canton : Vaud (VD)
EMS dans le canton : 127

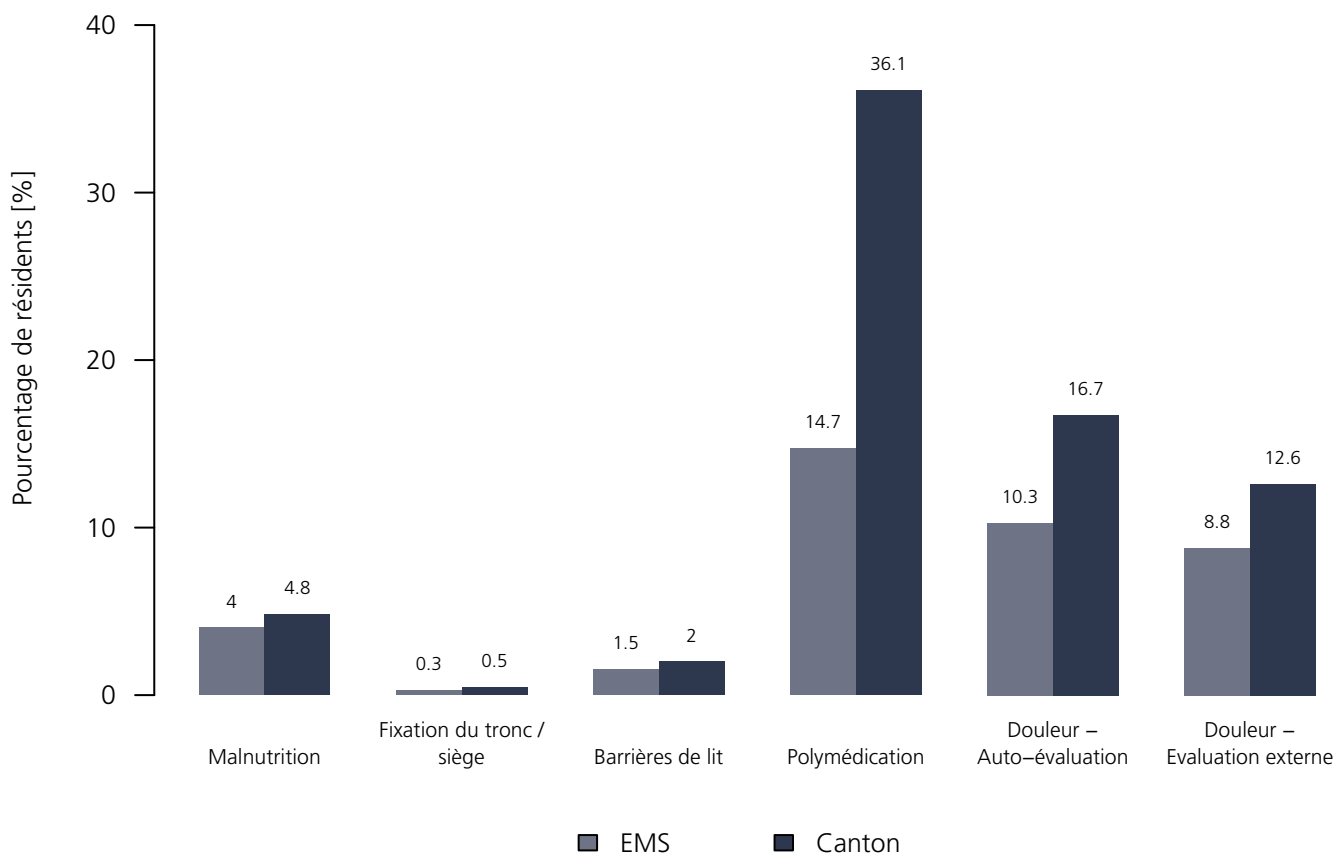
Indicateurs de qualité médicaux 2021

Représentation chiffrée

Indicateurs	EMS	NRés _{EMS}	TotalRés _{EMS}	VD	NRés _{VD}	TotalRés _{VD}
Malnutrition	4.0 %	23	28	4.8 %	6'294	8'077
Fixation du tronc / siège	0.3 %	28	28	0.5 %	8'053	8'077
Barrières de lit	1.5 %	28	28	2.0 %	7'752	8'077
Polymédication	14.7 %	28	28	36.1 %	8'077	8'077
Douleur – Auto-évaluation	10.3 %	28	28	16.7 %	7'136	8'077
Douleur – Evaluation externe	8.8 %	28	28	12.6 %	8'077	8'077

Représentation graphique

Indicateurs de qualité médicaux 2021



EPSM La Croisée de Joux

Place de la Tour 4, 1344 L'Abbaye
VD

Forme juridique : Association
Instrument : PLAISIR OPAS (minutes)
Canton : Vaud (VD)
EMS dans le canton : 127

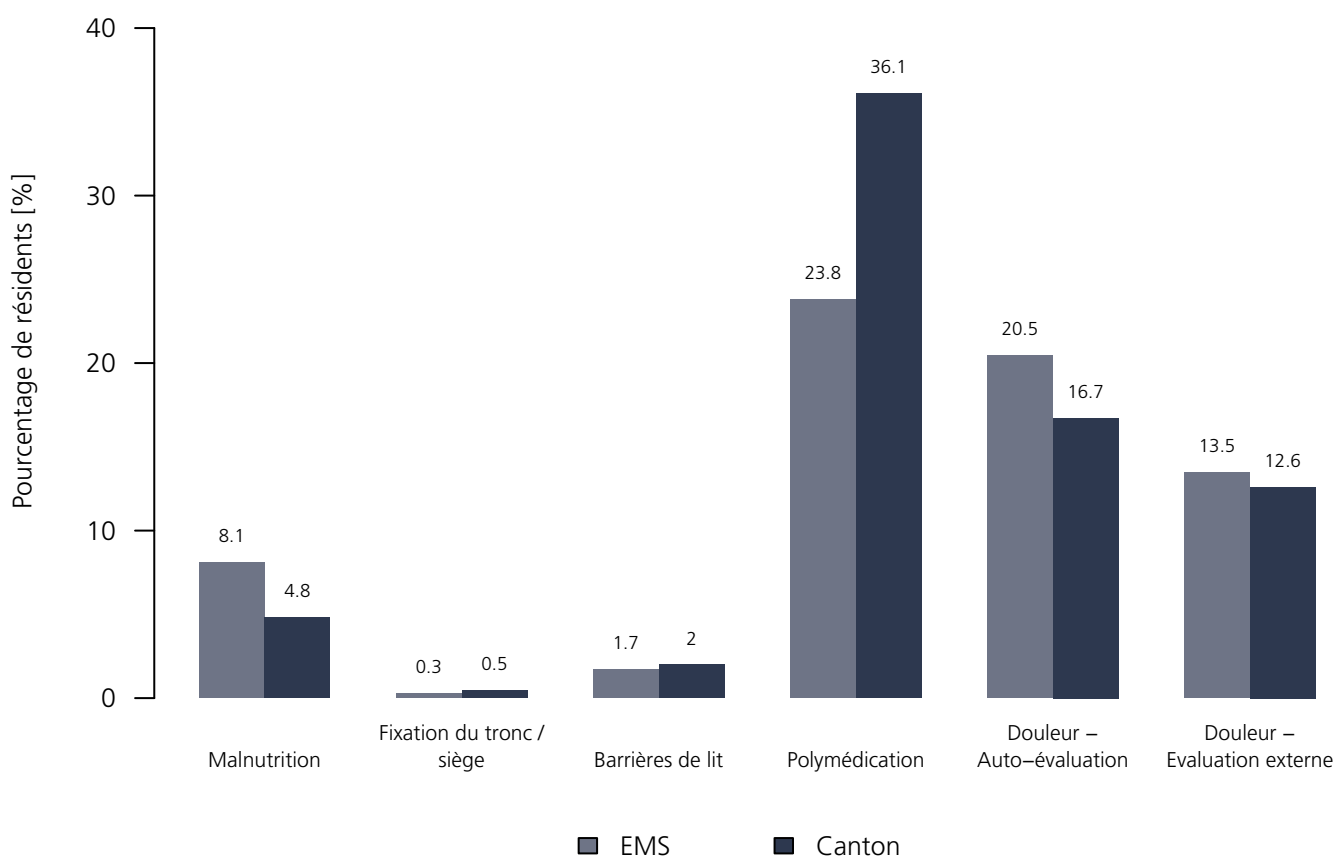
Indicateurs de qualité médicaux 2021

Représentation chiffrée

Indicateurs	EMS	NRés _{EMS}	TotalRés _{EMS}	VD	NRés _{VD}	TotalRés _{VD}
Malnutrition	8.1 %	20	26	4.8 %	6'294	8'077
Fixation du tronc / siège	0.3 %	26	26	0.5 %	8'053	8'077
Barrières de lit	1.7 %	26	26	2.0 %	7'752	8'077
Polymédication	23.8 %	26	26	36.1 %	8'077	8'077
Douleur – Auto-évaluation	20.5 %	26	26	16.7 %	7'136	8'077
Douleur – Evaluation externe	13.5 %	26	26	12.6 %	8'077	8'077

Représentation graphique

Indicateurs de qualité médicaux 2021



EPSM Foyer des Lys – Fondation du Levant

Ch. des Lys 18, 1010 Lausanne
VD

Forme juridique : Fondation (art. 80 ss CC)
Instrument : PLAISIR OPAS (minutes)
Canton : Vaud (VD)
EMS dans le canton : 127

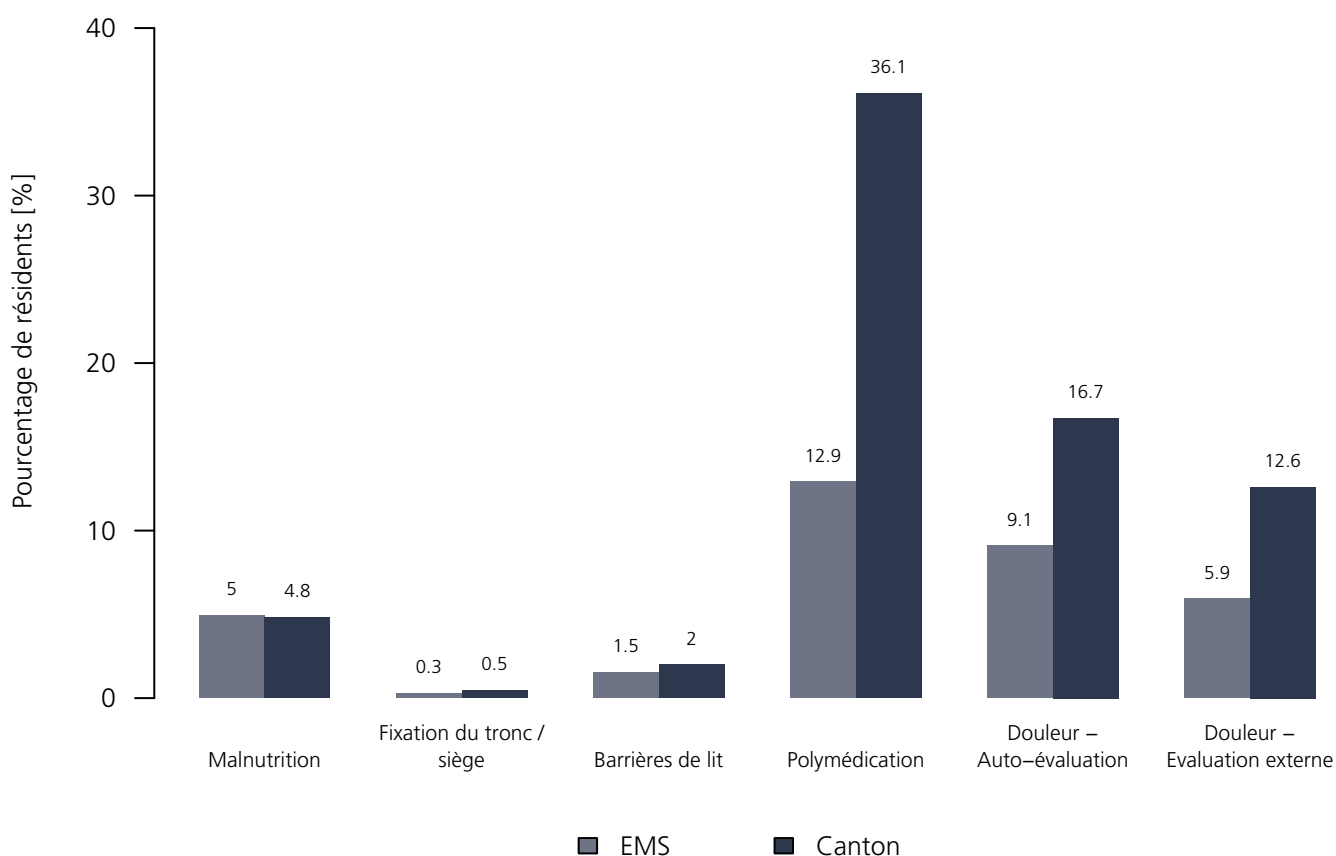
Indicateurs de qualité médicaux 2021

Représentation chiffrée

Indicateurs	EMS	NRés _{EMS}	TotalRés _{EMS}	VD	NRés _{VD}	TotalRés _{VD}
Malnutrition	5.0 %	24	29	4.8 %	6'294	8'077
Fixation du tronc / siège	0.3 %	29	29	0.5 %	8'053	8'077
Barrières de lit	1.5 %	29	29	2.0 %	7'752	8'077
Polymédication	12.9 %	29	29	36.1 %	8'077	8'077
Douleur – Auto-évaluation	9.1 %	29	29	16.7 %	7'136	8'077
Douleur – Evaluation externe	5.9 %	29	29	12.6 %	8'077	8'077

Représentation graphique

Indicateurs de qualité médicaux 2021



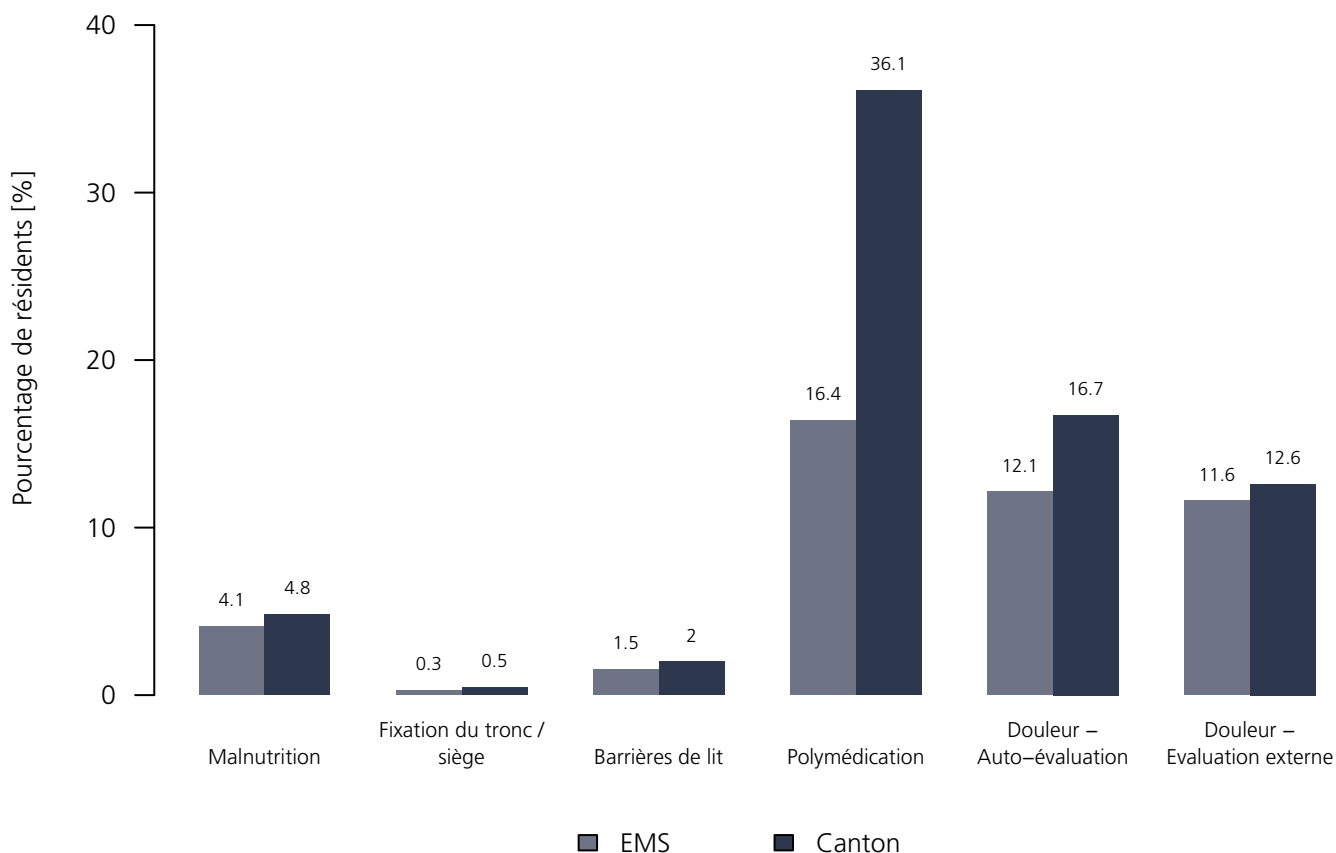
Indicateurs de qualité médicaux 2021

Représentation chiffrée

Indicateurs	EMS	NRés _{EMS}	TotalRés _{EMS}	VD	NRés _{VD}	TotalRés _{VD}
Malnutrition	4.1 %	22	28	4.8 %	6'294	8'077
Fixation du tronc / siège	0.3 %	28	28	0.5 %	8'053	8'077
Barrières de lit	1.5 %	28	28	2.0 %	7'752	8'077
Polymédication	16.4 %	28	28	36.1 %	8'077	8'077
Douleur – Auto-évaluation	12.1 %	28	28	16.7 %	7'136	8'077
Douleur – Evaluation externe	11.6 %	28	28	12.6 %	8'077	8'077

Représentation graphique

Indicateurs de qualité médicaux 2021



Fondation Simonin – EPSM Le Foyer de la Thièle

Quai de la Thièle 16, 1400 Yverdon–les–Bains
VD

Forme juridique : Fondation (art. 80 ss CC)
Instrument : PLAISIR OPAS (minutes)
Canton : Vaud (VD)
EMS dans le canton : 127

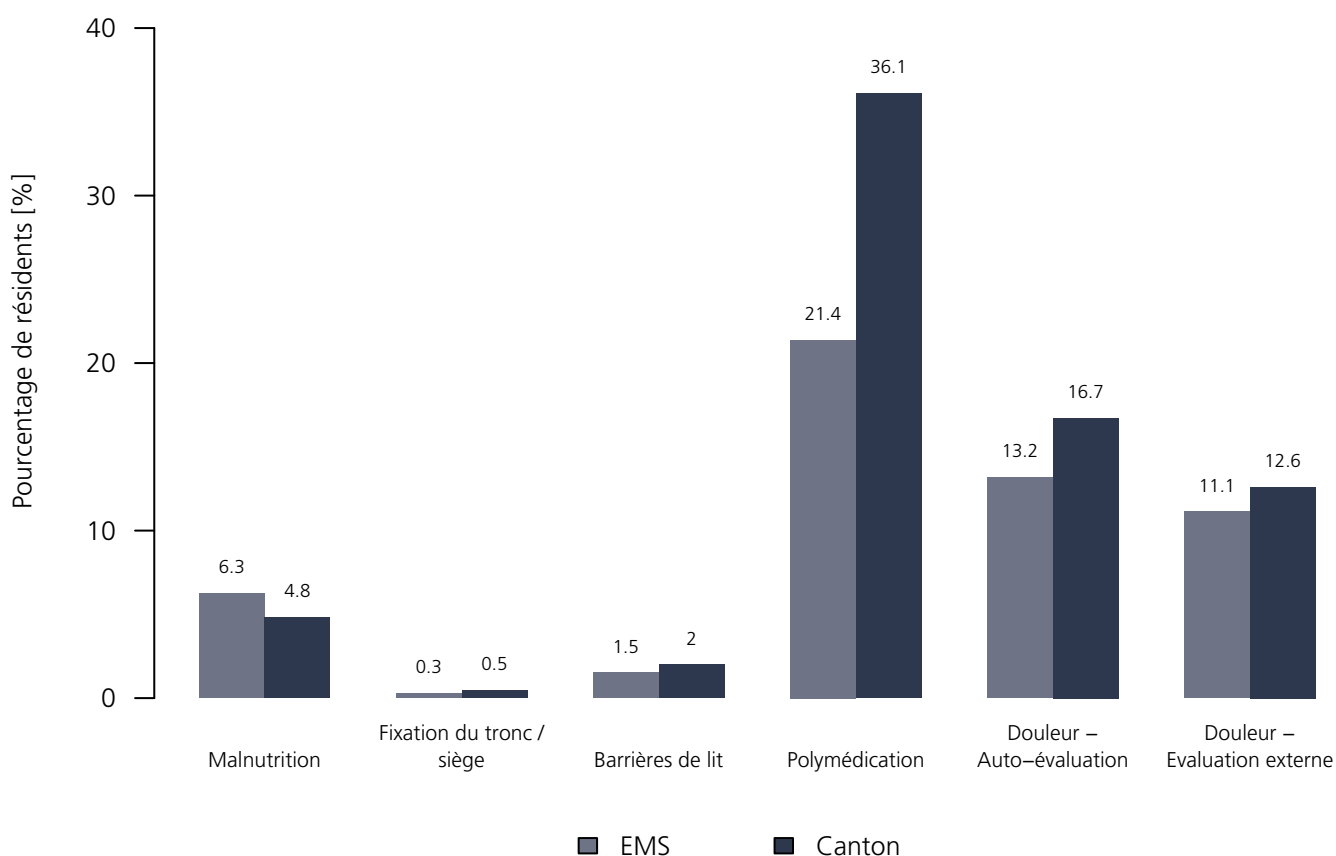
Indicateurs de qualité médicaux 2021

Représentation chiffrée

Indicateurs	EMS	NRés _{EMS}	TotalRés _{EMS}	VD	NRés _{VD}	TotalRés _{VD}
Malnutrition	6.3 %	23	27	4.8 %	6'294	8'077
Fixation du tronc / siège	0.3 %	27	27	0.5 %	8'053	8'077
Barrières de lit	1.5 %	27	27	2.0 %	7'752	8'077
Polymédication	21.4 %	27	27	36.1 %	8'077	8'077
Douleur – Auto-évaluation	13.2 %	27	27	16.7 %	7'136	8'077
Douleur – Evaluation externe	11.1 %	27	27	12.6 %	8'077	8'077

Représentation graphique

Indicateurs de qualité médicaux 2021



Fondation du Levant – EPSM Soleil Levant

Ch. du Levant 159, 1005 Lausanne
VD

Forme juridique : Fondation (art. 80 ss CC)
Instrument : PLAISIR OPAS (minutes)
Canton : Vaud (VD)
EMS dans le canton : 127

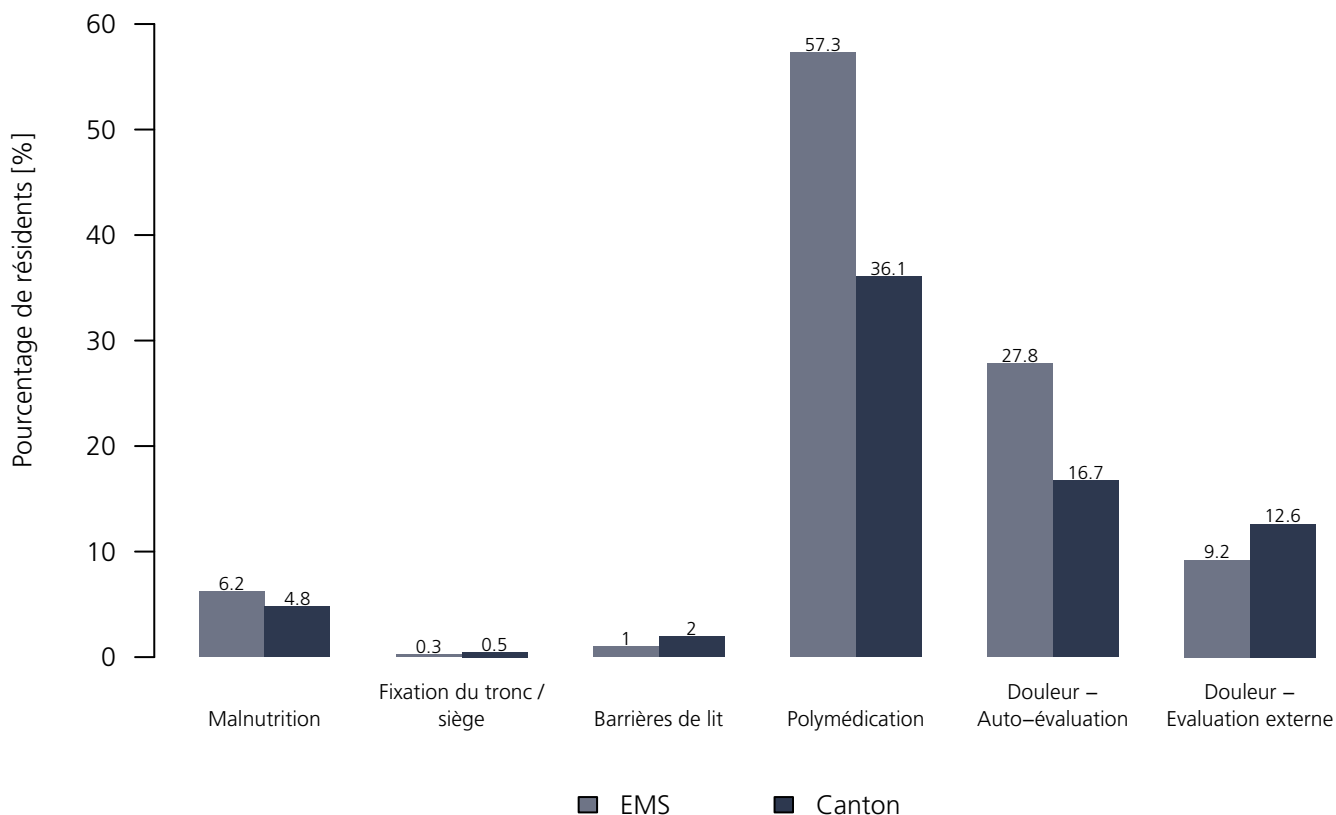
Indicateurs de qualité médicaux 2021

Représentation chiffrée

Indicateurs	EMS	NRés _{EMS}	TotalRés _{EMS}	VD	NRés _{VD}	TotalRés _{VD}
Malnutrition	6.2 %	12	14	4.8 %	6'294	8'077
Fixation du tronc / siège	0.3 %	14	14	0.5 %	8'053	8'077
Barrières de lit	1.0 %	13	14	2.0 %	7'752	8'077
Polymédication	57.3 %	14	14	36.1 %	8'077	8'077
Douleur – Auto-évaluation	27.8 %	14	14	16.7 %	7'136	8'077
Douleur – Evaluation externe	9.2 %	14	14	12.6 %	8'077	8'077

Représentation graphique

Indicateurs de qualité médicaux 2021



EPSM Le Rôtillon – Fondation de l'Orme

Ruelle du Rôtillon 5, 1003 Lausanne
VD

Forme juridique : Fondation (art. 80 ss CC)
Instrument : PLAISIR OPAS (minutes)
Canton : Vaud (VD)
EMS dans le canton : 127

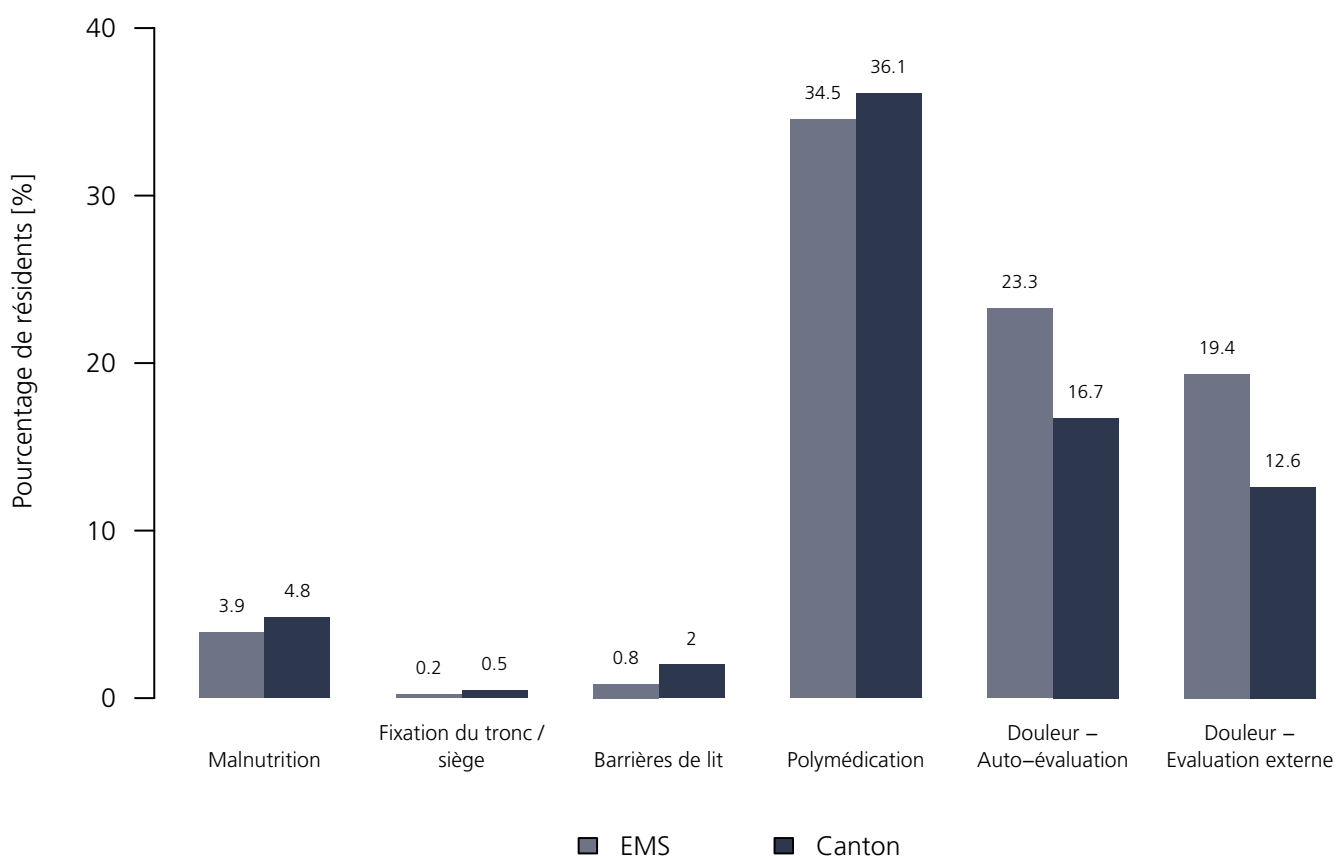
Indicateurs de qualité médicaux 2021

Représentation chiffrée

Indicateurs	EMS	NRés _{EMS}	TotalRés _{EMS}	VD	NRés _{VD}	TotalRés _{VD}
Malnutrition	3.9 %	18	22	4.8 %	6'294	8'077
Fixation du tronc / siège	0.2 %	22	22	0.5 %	8'053	8'077
Barrières de lit	0.8 %	22	22	2.0 %	7'752	8'077
Polymédication	34.5 %	22	22	36.1 %	8'077	8'077
Douleur – Auto-évaluation	23.3 %	22	22	16.7 %	7'136	8'077
Douleur – Evaluation externe	19.4 %	22	22	12.6 %	8'077	8'077

Représentation graphique

Indicateurs de qualité médicaux 2021



Établissement médico-social Riond-Vert

Rue Nuce 7, 1896 Vouvry
VS

Forme juridique : Administration communale
Instrument : BESA minutes OPAS
Canton : Valais (VS)
EMS dans le canton : 42

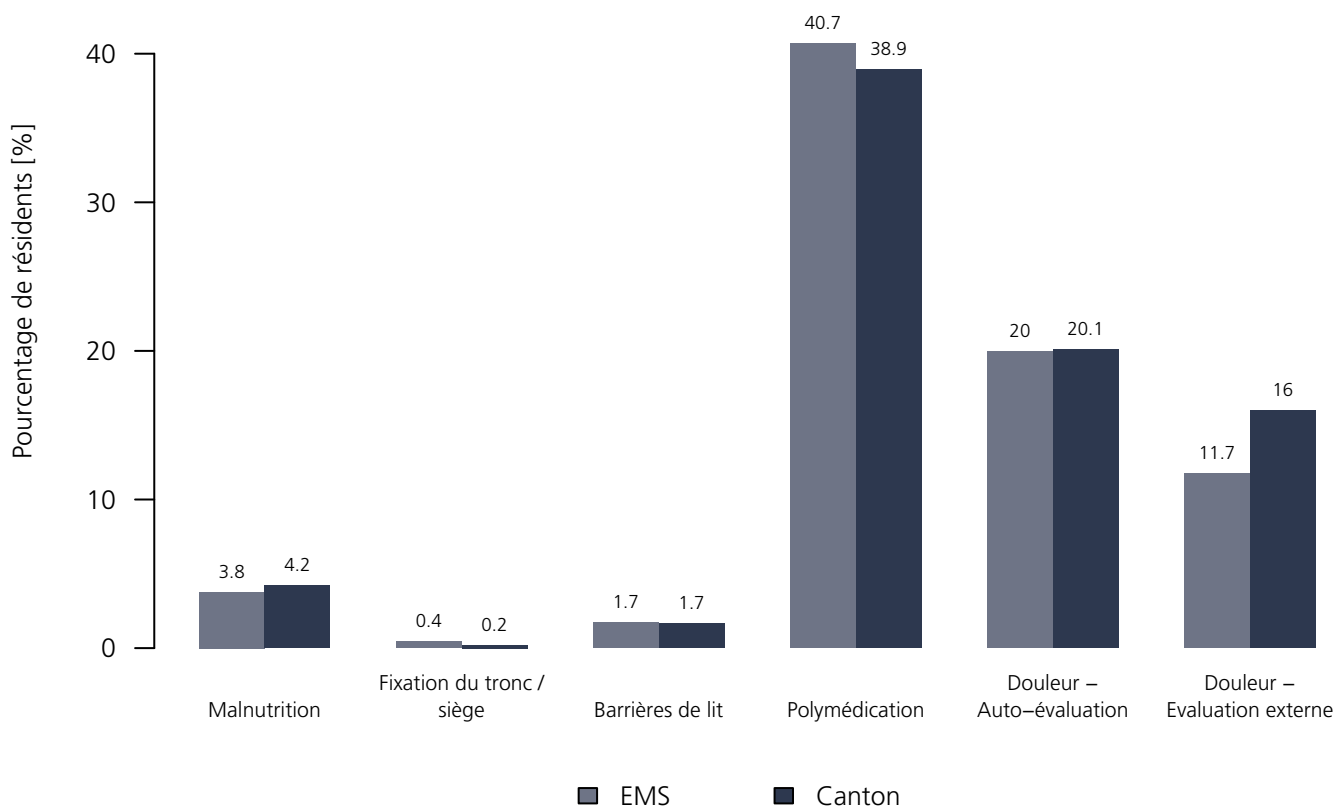
Indicateurs de qualité médicaux 2021

Représentation chiffrée

Indicateurs	EMS	NRés _{EMS}	TotalRés _{EMS}	VS	NRés _{VS}	TotalRés _{VS}
Malnutrition	3.8 %	93	114	4.2 %	3'170	3'987
Fixation du tronc / siège	0.4 %	114	114	0.2 %	3'987	3'987
Barrières de lit	1.7 %	103	114	1.7 %	3'706	3'987
Polymédication	40.7 %	114	114	38.9 %	3'987	3'987
Douleur – Auto-évaluation	20.0 %	82	114	20.1 %	3'306	3'987
Douleur – Evaluation externe	11.7 %	114	114	16.0 %	3'987	3'987

Représentation graphique

Indicateurs de qualité médicaux 2021



Établissement médico-social Les Tilleuls

Av. de l'Europe 93, 1870 Monthey
VS

Forme juridique : Entreprise publique communale
Instrument : BESA minutes OPAS
Canton : Valais (VS)
EMS dans le canton : 42

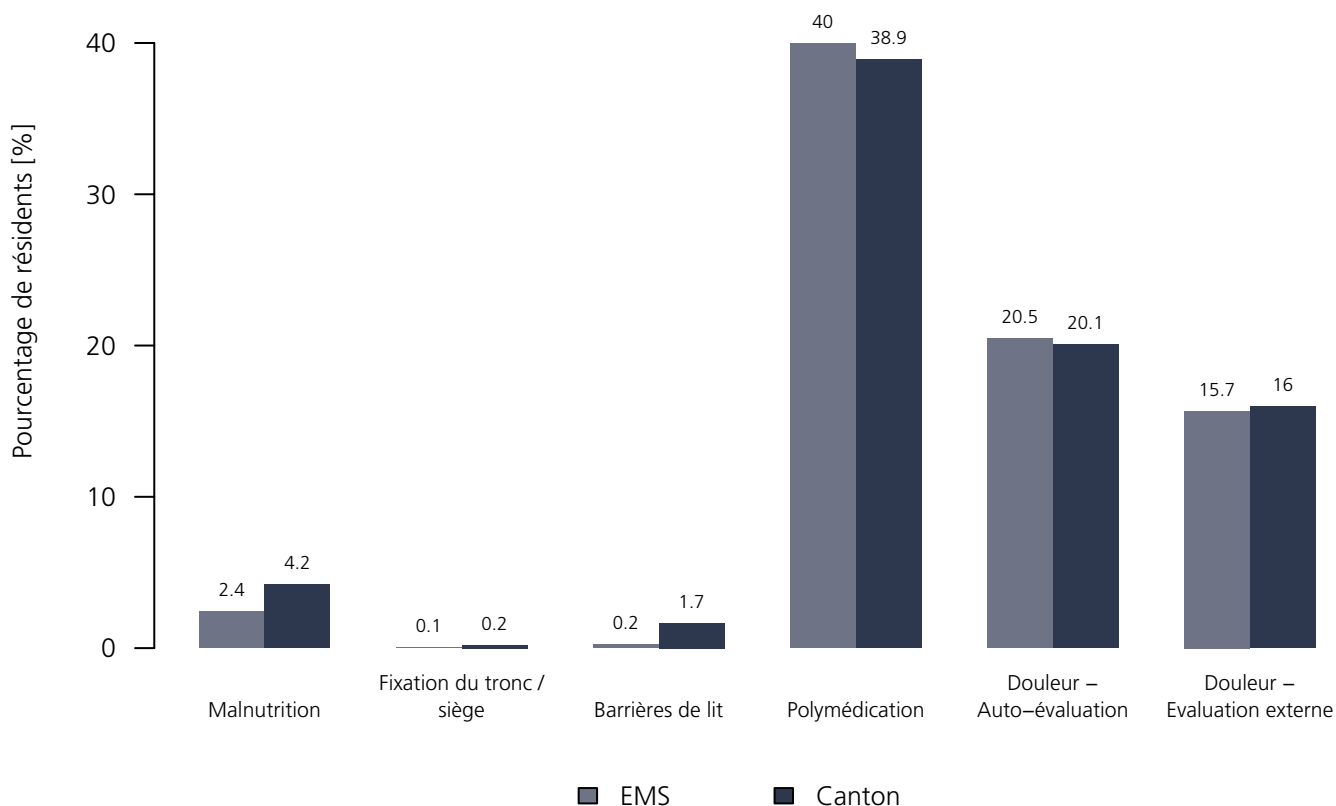
Indicateurs de qualité médicaux 2021

Représentation chiffrée

Indicateurs	EMS	NRés _{EMS}	TotalRés _{EMS}	VS	NRés _{VS}	TotalRés _{VS}
Malnutrition	2.4 %	109	128	4.2 %	3'170	3'987
Fixation du tronc / siège	0.1 %	128	128	0.2 %	3'987	3'987
Barrières de lit	0.2 %	126	128	1.7 %	3'706	3'987
Polymédication	40.0 %	128	128	38.9 %	3'987	3'987
Douleur – Auto-évaluation	20.5 %	117	128	20.1 %	3'306	3'987
Douleur – Evaluation externe	15.7 %	128	128	16.0 %	3'987	3'987

Représentation graphique

Indicateurs de qualité médicaux 2021



Alters- und Pflegeheim St. Mauritius

Obere Mattenstrasse 28, 3920 Zermatt
VS

Forme juridique : Fondation (art. 80 ss CC)
Instrument : BESA minutes OPAS
Canton : Valais (VS)
EMS dans le canton : 42

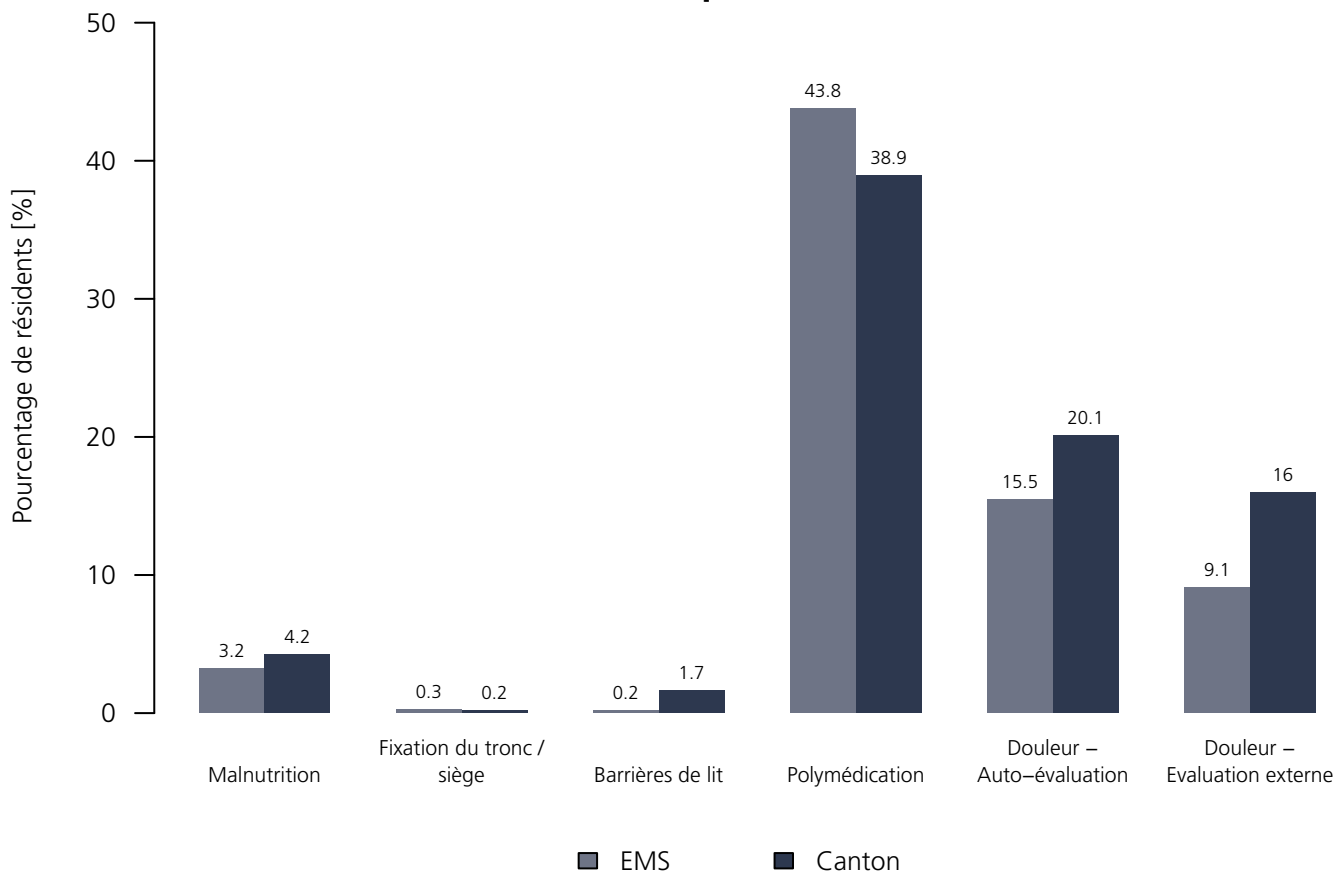
Indicateurs de qualité médicaux 2021

Représentation chiffrée

Indicateurs	EMS	NRés _{EMS}	TotalRés _{EMS}	VS	NRés _{VS}	TotalRés _{VS}
Malnutrition	3.2 %	60	71	4.2 %	3'170	3'987
Fixation du tronc / siège	0.3 %	71	71	0.2 %	3'987	3'987
Barrières de lit	0.2 %	68	71	1.7 %	3'706	3'987
Polymédication	43.8 %	71	71	38.9 %	3'987	3'987
Douleur – Auto-évaluation	15.5 %	65	71	20.1 %	3'306	3'987
Douleur – Evaluation externe	9.1 %	71	71	16.0 %	3'987	3'987

Représentation graphique

Indicateurs de qualité médicaux 2021



Établissement médico-social St. Pierre

Rue de Gravelone 4–6, C.P. 2177, 1950 Sion Nord
VS

Forme juridique : Fondation (art. 80 ss CC)
Instrument : BESA minutes OPAS
Canton : Valais (VS)
EMS dans le canton : 42

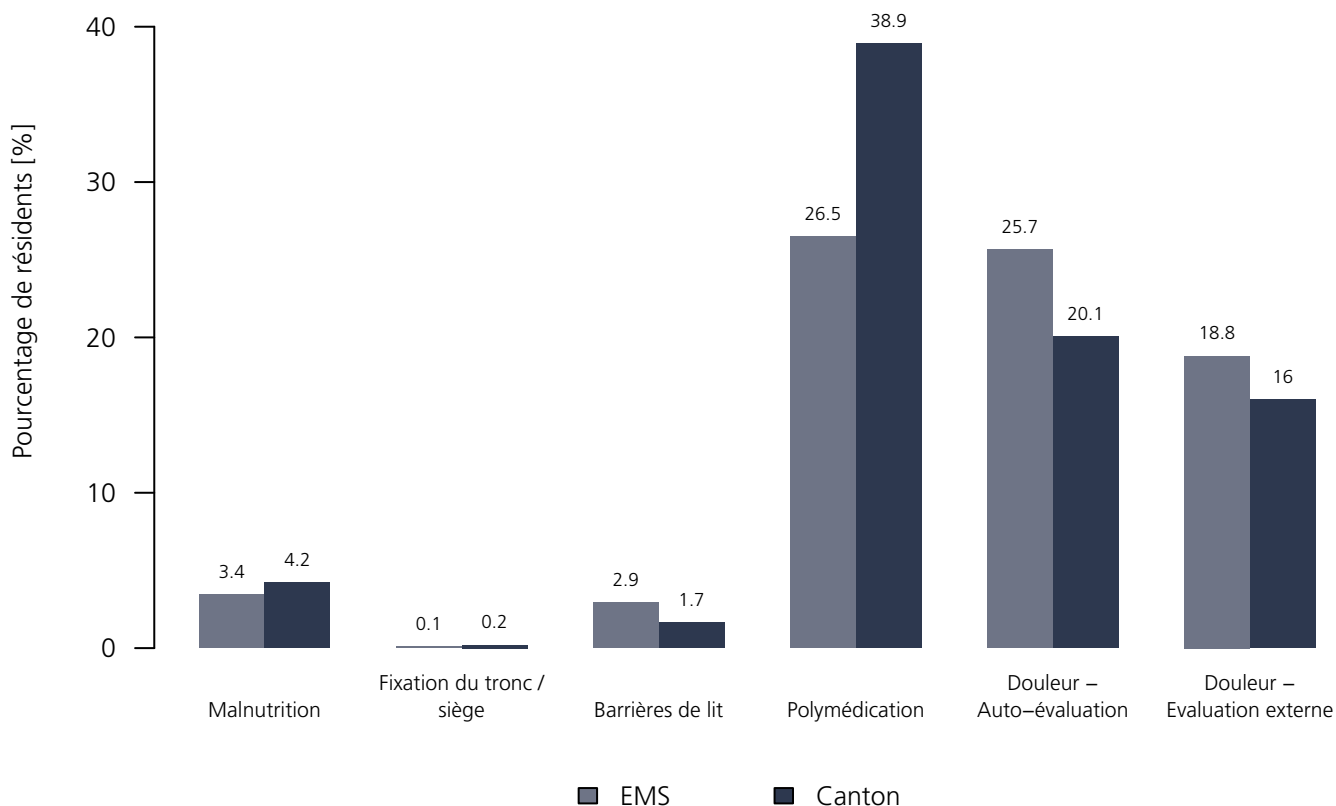
Indicateurs de qualité médicaux 2021

Représentation chiffrée

Indicateurs	EMS	NRés _{EMS}	TotalRés _{EMS}	VS	NRés _{VS}	TotalRés _{VS}
Malnutrition	3.4 %	94	118	4.2 %	3'170	3'987
Fixation du tronc / siège	0.1 %	118	118	0.2 %	3'987	3'987
Barrières de lit	2.9 %	96	118	1.7 %	3'706	3'987
Polymédication	26.5 %	118	118	38.9 %	3'987	3'987
Douleur – Auto-évaluation	25.7 %	112	118	20.1 %	3'306	3'987
Douleur – Evaluation externe	18.8 %	118	118	16.0 %	3'987	3'987

Représentation graphique

Indicateurs de qualité médicaux 2021



Établissement médico-social Beaulieu

Pl. Beaulieu 2B, 3960 Sierre
VS

Forme juridique : Association
Instrument : BESA minutes OPAS
Canton : Valais (VS)
EMS dans le canton : 42

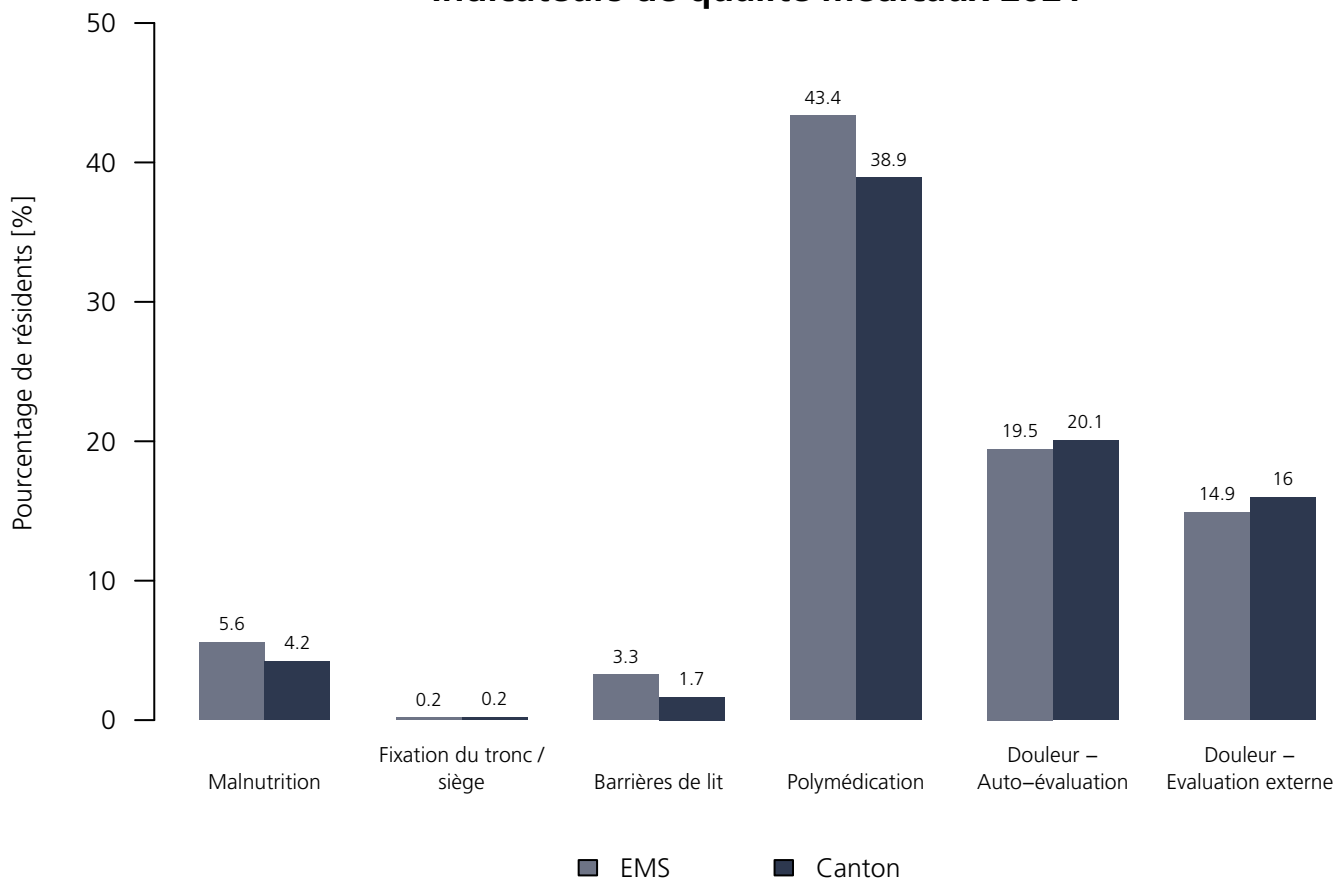
Indicateurs de qualité médicaux 2021

Représentation chiffrée

Indicateurs	EMS	NRés _{EMS}	TotalRés _{EMS}	VS	NRés _{VS}	TotalRés _{VS}
Malnutrition	5.6 %	125	144	4.2 %	3'170	3'987
Fixation du tronc / siège	0.2 %	144	144	0.2 %	3'987	3'987
Barrières de lit	3.3 %	128	144	1.7 %	3'706	3'987
Polymédication	43.4 %	144	144	38.9 %	3'987	3'987
Douleur – Auto-évaluation	19.5 %	115	144	20.1 %	3'306	3'987
Douleur – Evaluation externe	14.9 %	144	144	16.0 %	3'987	3'987

Représentation graphique

Indicateurs de qualité médicaux 2021



Établissement médico-social Le Carillon

Rue des Écoles 20, C.P. 39, 1958 St-Léonard
VS

Forme juridique : Fondation (art. 80 ss CC)
Instrument : BESA minutes OPAS
Canton : Valais (VS)
EMS dans le canton : 42

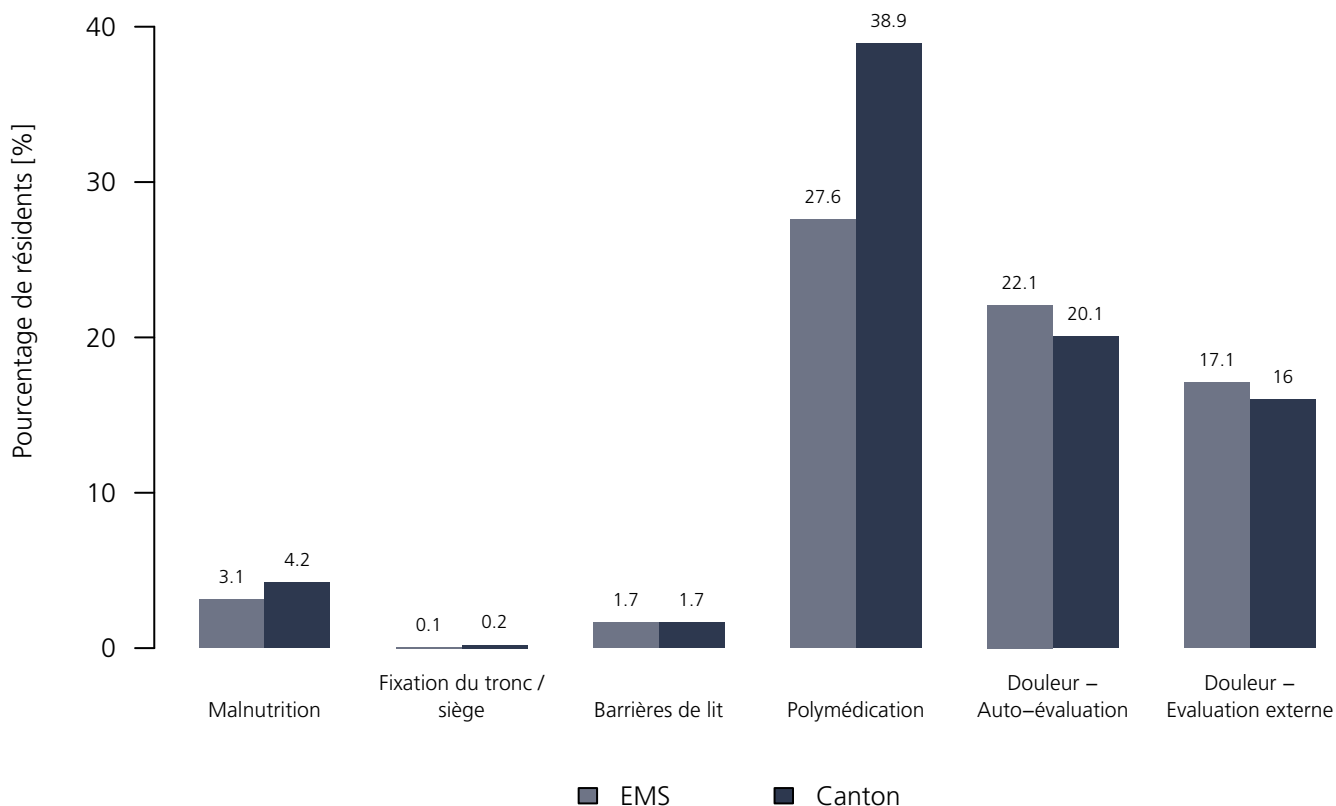
Indicateurs de qualité médicaux 2021

Représentation chiffrée

Indicateurs	EMS	NRés _{EMS}	TotalRés _{EMS}	VS	NRés _{VS}	TotalRés _{VS}
Malnutrition	3.1 %	66	84	4.2 %	3'170	3'987
Fixation du tronc / siège	0.1 %	84	84	0.2 %	3'987	3'987
Barrières de lit	1.7 %	67	84	1.7 %	3'706	3'987
Polymédication	27.6 %	84	84	38.9 %	3'987	3'987
Douleur – Auto-évaluation	22.1 %	62	84	20.1 %	3'306	3'987
Douleur – Evaluation externe	17.1 %	84	84	16.0 %	3'987	3'987

Représentation graphique

Indicateurs de qualité médicaux 2021



Établissement médico-social St. Jacques

Avenue du Midi 2, C.P. 128, 1890 St-Maurice
VS

Forme juridique : Fondation (art. 80 ss CC)
Instrument : BESA minutes OPAS
Canton : Valais (VS)
EMS dans le canton : 42

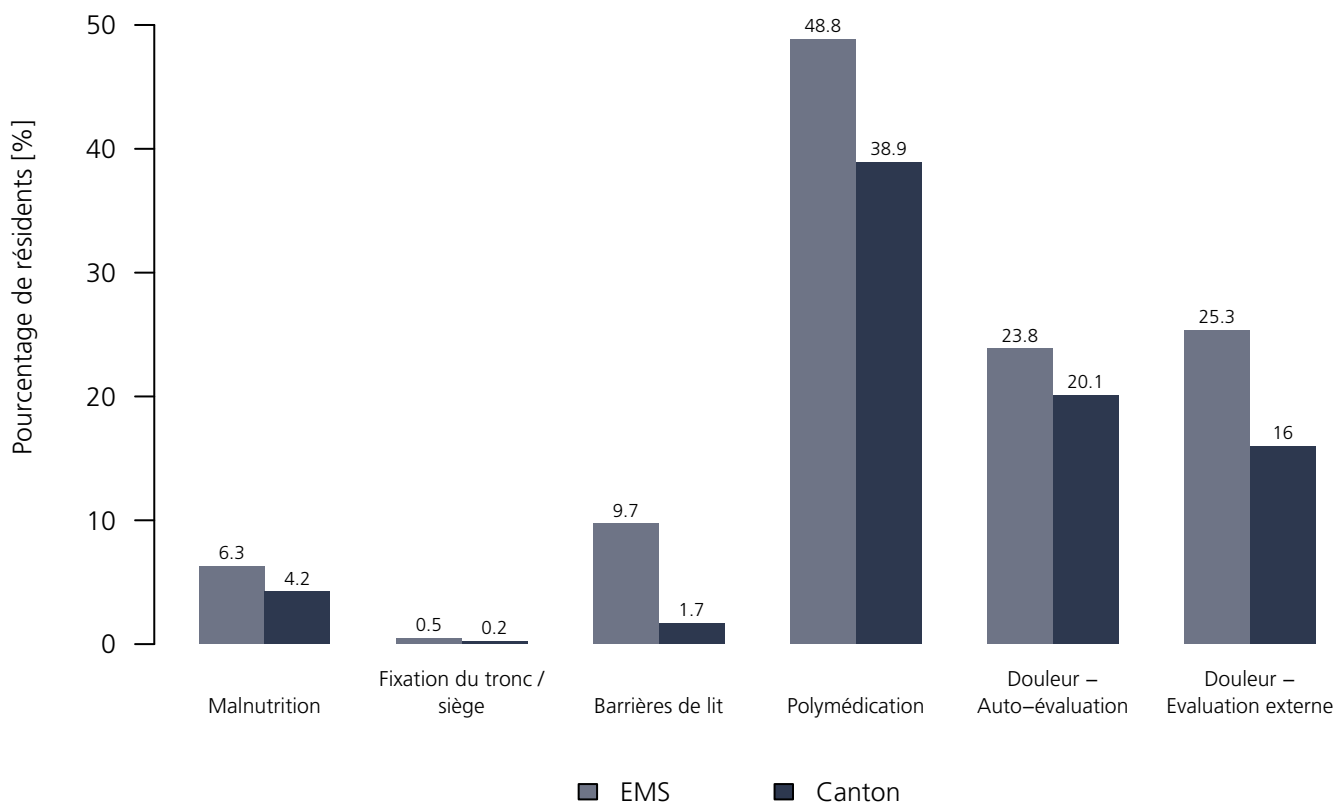
Indicateurs de qualité médicaux 2021

Représentation chiffrée

Indicateurs	EMS	NRés _{EMS}	TotalRés _{EMS}	VS	NRés _{VS}	TotalRés _{VS}
Malnutrition	6.3 %	119	146	4.2 %	3'170	3'987
Fixation du tronc / siège	0.5 %	146	146	0.2 %	3'987	3'987
Barrières de lit	9.7 %	130	146	1.7 %	3'706	3'987
Polymédication	48.8 %	146	146	38.9 %	3'987	3'987
Douleur – Auto-évaluation	23.8 %	116	146	20.1 %	3'306	3'987
Douleur – Evaluation externe	25.3 %	146	146	16.0 %	3'987	3'987

Représentation graphique

Indicateurs de qualité médicaux 2021



Établissement médico-social Les Marronniers

Av. du Gd-St-Bernard 15, 1920 Martigny
VS

Forme juridique : Société anonyme
Instrument : BESA minutes OPAS
Canton : Valais (VS)
EMS dans le canton : 42

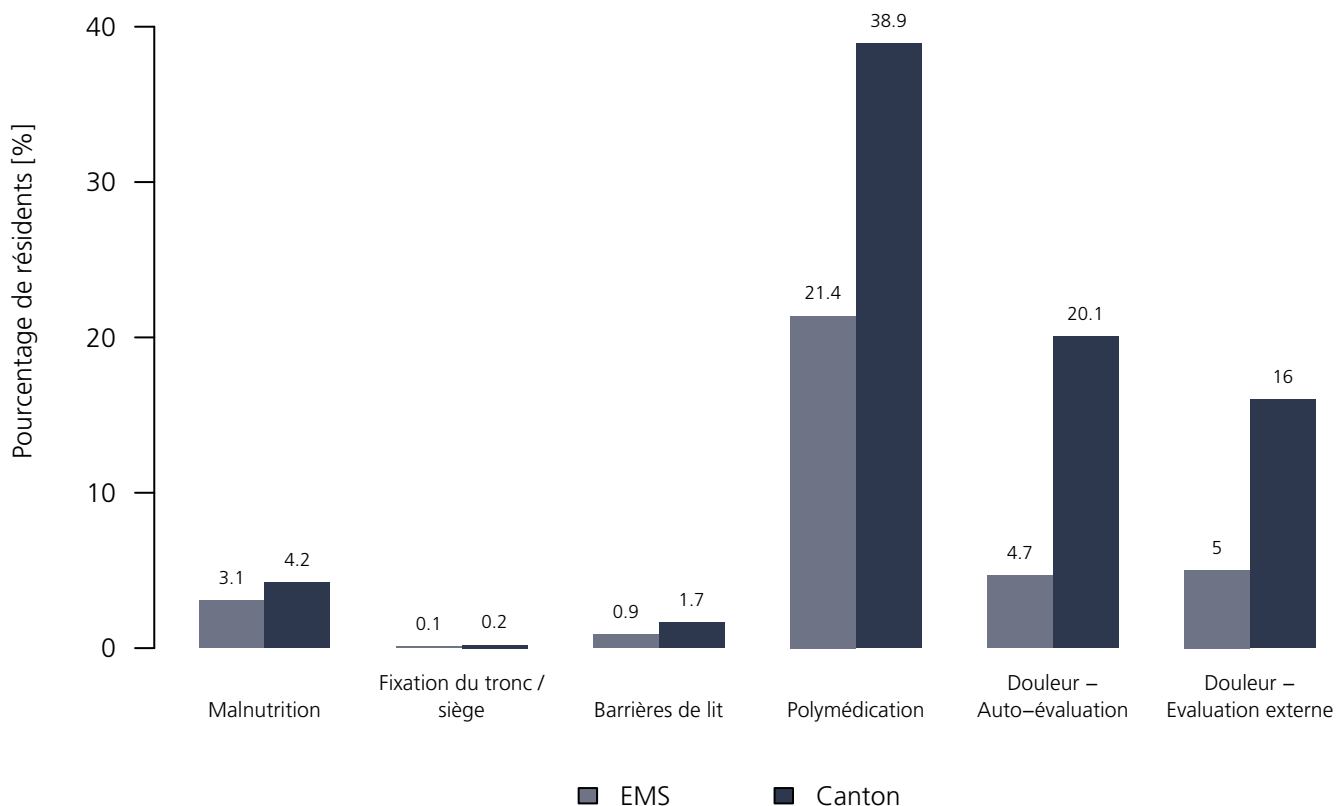
Indicateurs de qualité médicaux 2021

Représentation chiffrée

Indicateurs	EMS	NRés _{EMS}	TotalRés _{EMS}	VS	NRés _{VS}	TotalRés _{VS}
Malnutrition	3.1 %	33	80	4.2 %	3'170	3'987
Fixation du tronc / siège	0.1 %	80	80	0.2 %	3'987	3'987
Barrières de lit	0.9 %	78	80	1.7 %	3'706	3'987
Polymédication	21.4 %	80	80	38.9 %	3'987	3'987
Douleur – Auto-évaluation	4.7 %	74	80	20.1 %	3'306	3'987
Douleur – Evaluation externe	5.0 %	80	80	16.0 %	3'987	3'987

Représentation graphique

Indicateurs de qualité médicaux 2021



Alters- und Pflegeheim St. Barbara Löttschental

Hauptstrasse 48, 3917 Kippel
VS

Forme juridique : Fondation (art. 80 ss CC)
Instrument : BESA minutes OPAS
Canton : Valais (VS)
EMS dans le canton : 42

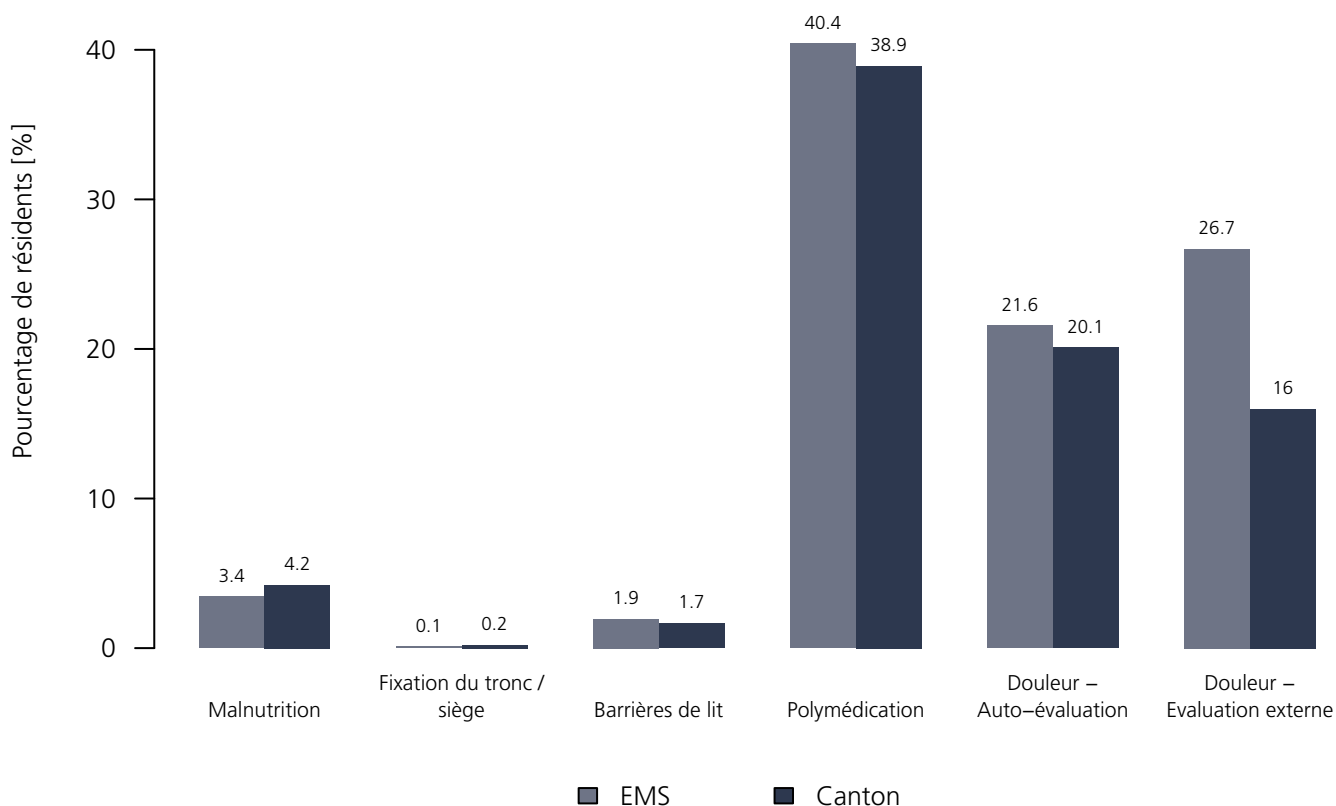
Indicateurs de qualité médicaux 2021

Représentation chiffrée

Indicateurs	EMS	NRés _{EMS}	TotalRés _{EMS}	VS	NRés _{VS}	TotalRés _{VS}
Malnutrition	3.4 %	24	28	4.2 %	3'170	3'987
Fixation du tronc / siège	0.1 %	28	28	0.2 %	3'987	3'987
Barrières de lit	1.9 %	26	28	1.7 %	3'706	3'987
Polymédication	40.4 %	28	28	38.9 %	3'987	3'987
Douleur – Auto-évaluation	21.6 %	26	28	20.1 %	3'306	3'987
Douleur – Evaluation externe	26.7 %	28	28	16.0 %	3'987	3'987

Représentation graphique

Indicateurs de qualité médicaux 2021



Alters- und Pflegeheim St. Antonius

3910 Saas Grund
VS

Forme juridique : Corporation de droit public
Instrument : BESA minutes OPAS
Canton : Valais (VS)
EMS dans le canton : 42

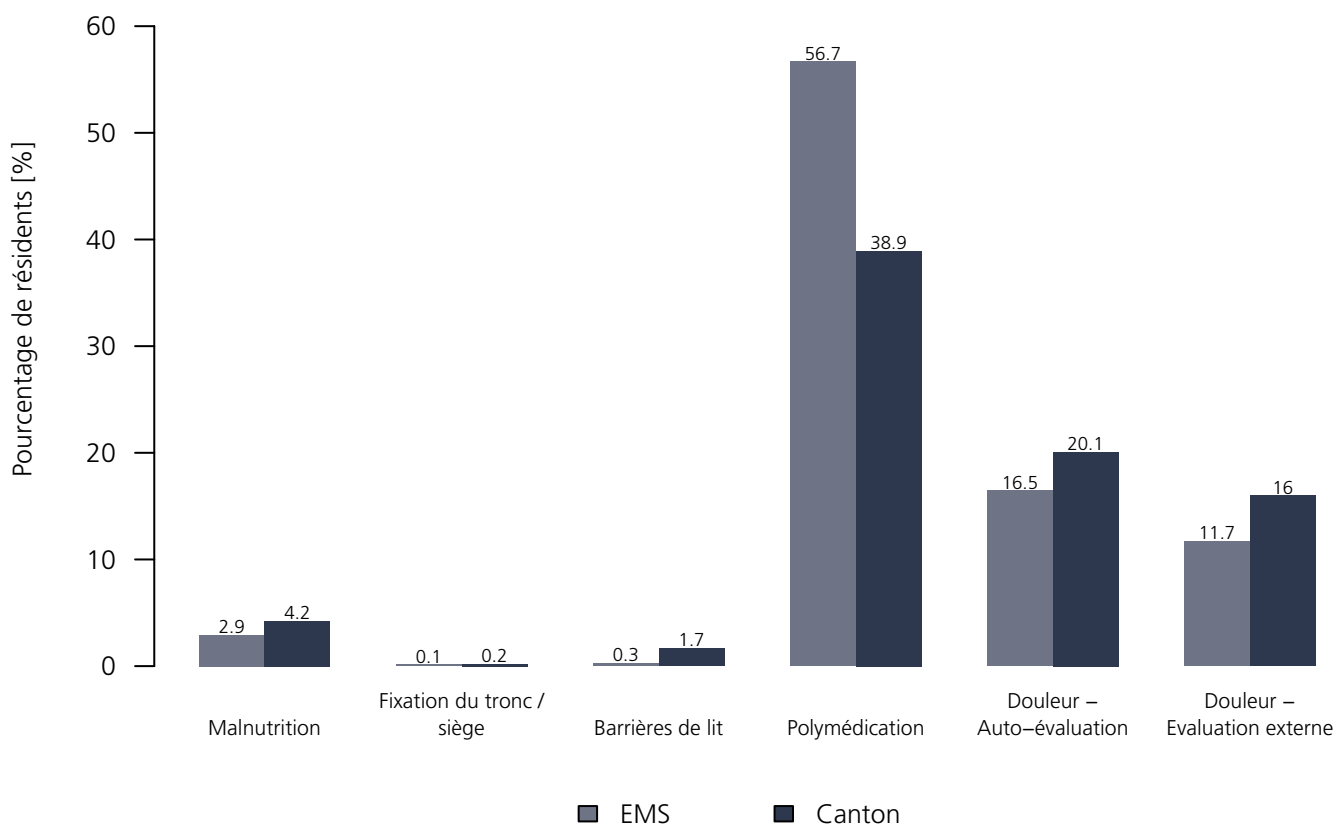
Indicateurs de qualité médicaux 2021

Représentation chiffrée

Indicateurs	EMS	NRés _{EMS}	TotalRés _{EMS}	VS	NRés _{VS}	TotalRés _{VS}
Malnutrition	2.9 %	46	59	4.2 %	3'170	3'987
Fixation du tronc / siège	0.1 %	59	59	0.2 %	3'987	3'987
Barrières de lit	0.3 %	56	59	1.7 %	3'706	3'987
Polymédication	56.7 %	59	59	38.9 %	3'987	3'987
Douleur – Auto-évaluation	16.5 %	59	59	20.1 %	3'306	3'987
Douleur – Evaluation externe	11.7 %	59	59	16.0 %	3'987	3'987

Représentation graphique

Indicateurs de qualité médicaux 2021



Établissement médico-social Zambotte

Granois, C.P. 123, 1965 Savièse
VS

Forme juridique : Fondation (art. 80 ss CC)
Instrument : BESA minutes OPAS
Canton : Valais (VS)
EMS dans le canton : 42

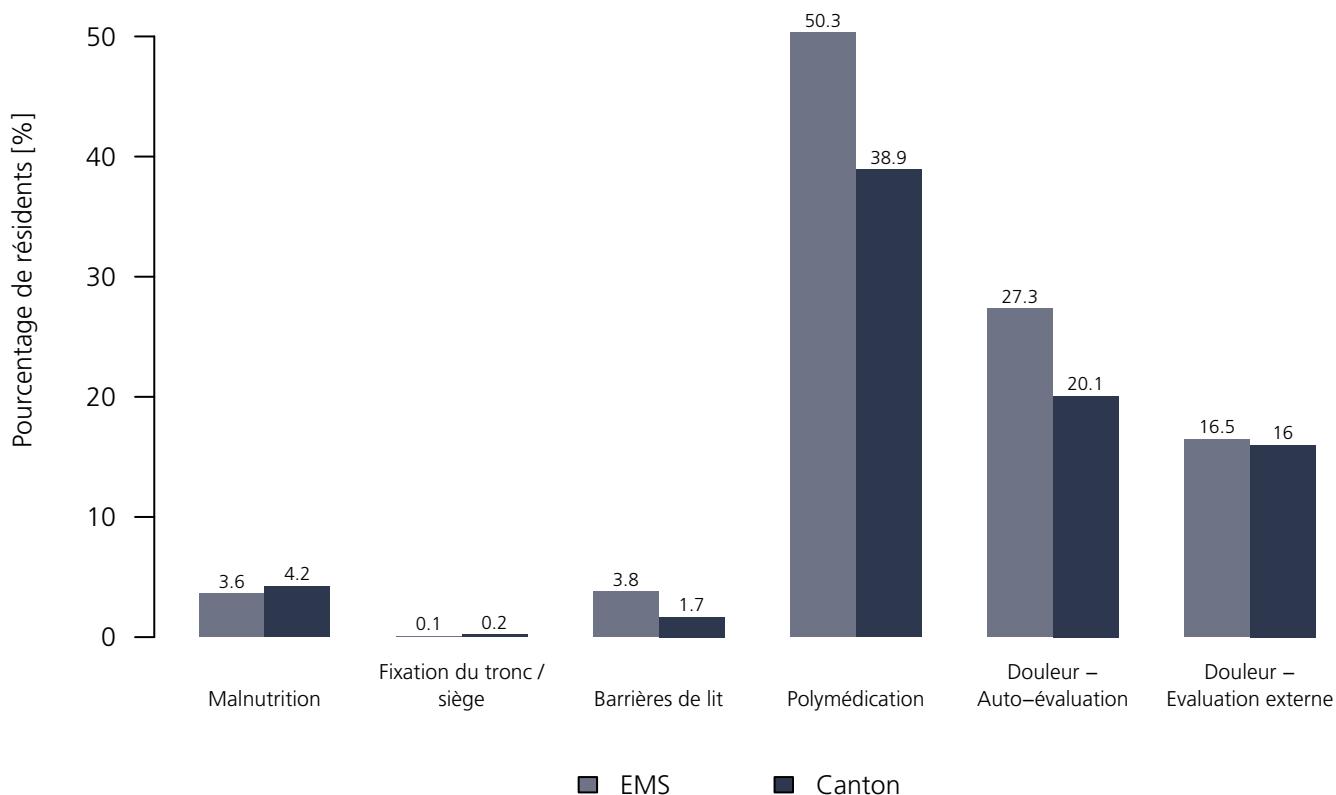
Indicateurs de qualité médicaux 2021

Représentation chiffrée

Indicateurs	EMS	NRés _{EMS}	TotalRés _{EMS}	VS	NRés _{VS}	TotalRés _{VS}
Malnutrition	3.6 %	64	67	4.2 %	3'170	3'987
Fixation du tronc / siège	0.1 %	67	67	0.2 %	3'987	3'987
Barrières de lit	3.8 %	56	67	1.7 %	3'706	3'987
Polymédication	50.3 %	67	67	38.9 %	3'987	3'987
Douleur – Auto-évaluation	27.3 %	59	67	20.1 %	3'306	3'987
Douleur – Evaluation externe	16.5 %	67	67	16.0 %	3'987	3'987

Représentation graphique

Indicateurs de qualité médicaux 2021



Établissement médico-social Jean-Paul

Rue des Artisans 9, C.P. 104, 1908 Riddes
VS

Forme juridique : Fondation (art. 80 ss CC)
Instrument : BESA minutes OPAS
Canton : Valais (VS)
EMS dans le canton : 42

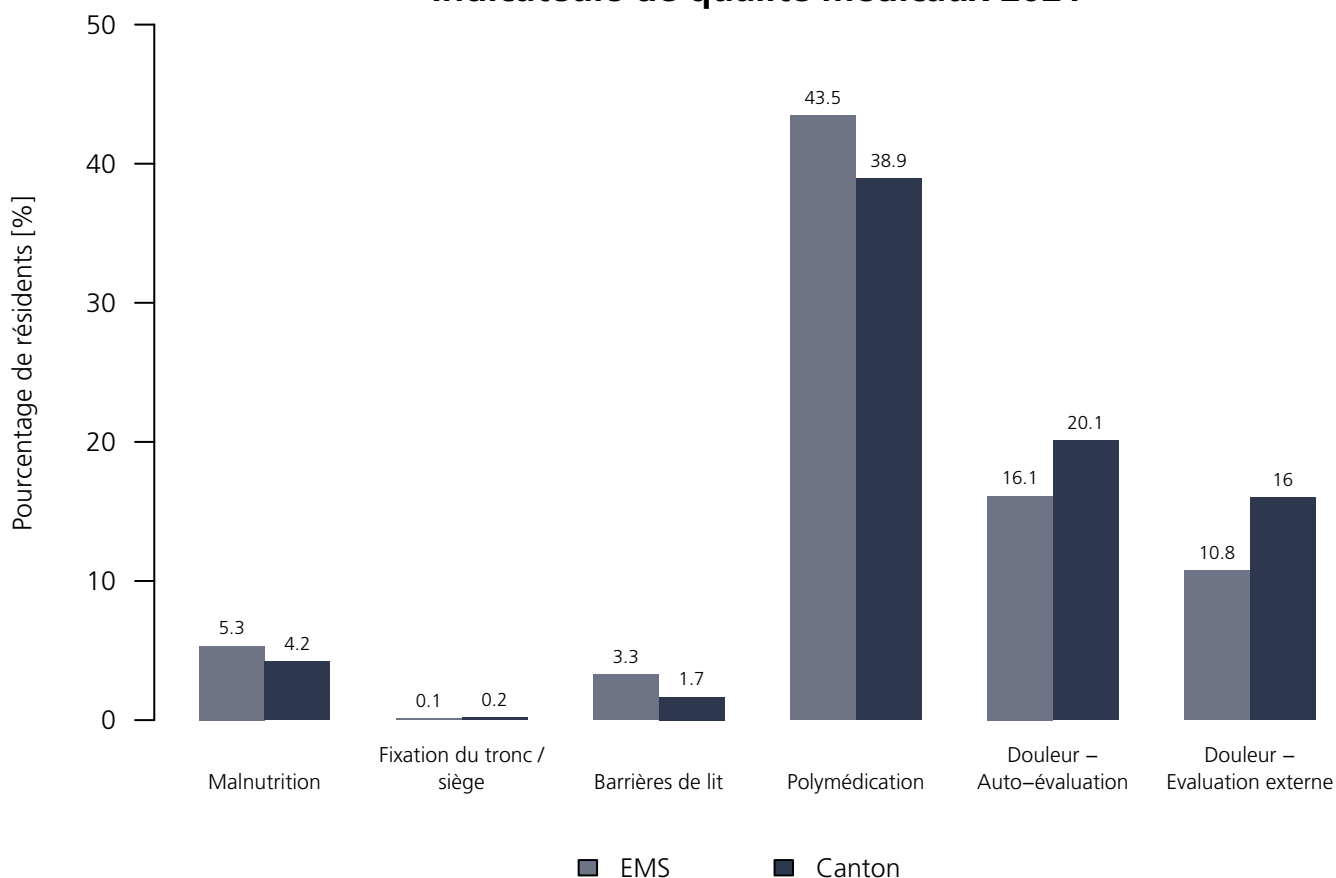
Indicateurs de qualité médicaux 2021

Représentation chiffrée

Indicateurs	EMS	NRés _{EMS}	TotalRés _{EMS}	VS	NRés _{VS}	TotalRés _{VS}
Malnutrition	5.3 %	44	53	4.2 %	3'170	3'987
Fixation du tronc / siège	0.1 %	53	53	0.2 %	3'987	3'987
Barrières de lit	3.3 %	51	53	1.7 %	3'706	3'987
Polymédication	43.5 %	53	53	38.9 %	3'987	3'987
Douleur – Auto-évaluation	16.1 %	41	53	20.1 %	3'306	3'987
Douleur – Evaluation externe	10.8 %	53	53	16.0 %	3'987	3'987

Représentation graphique

Indicateurs de qualité médicaux 2021



Alters- und Pflegeheim St. Josef AHV-Abteilung

St. Josef-Allee 40, 3952 Susten
VS

Forme juridique : Association
Instrument : BESA minutes OPAS
Canton : Valais (VS)
EMS dans le canton : 42

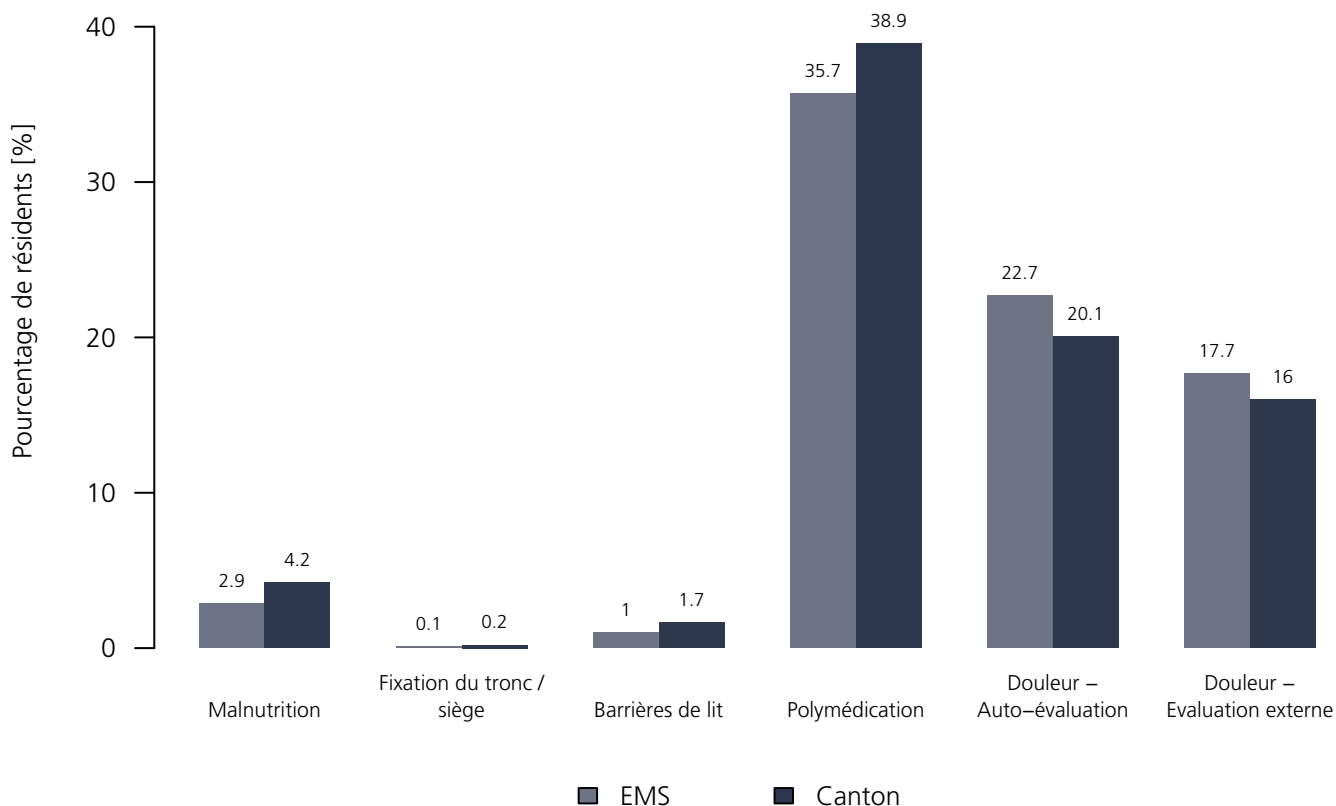
Indicateurs de qualité médicaux 2021

Représentation chiffrée

Indicateurs	EMS	NRés _{EMS}	TotalRés _{EMS}	VS	NRés _{VS}	TotalRés _{VS}
Malnutrition	2.9 %	71	82	4.2 %	3'170	3'987
Fixation du tronc / siège	0.1 %	82	82	0.2 %	3'987	3'987
Barrières de lit	1.0 %	69	82	1.7 %	3'706	3'987
Polymédication	35.7 %	82	82	38.9 %	3'987	3'987
Douleur – Auto-évaluation	22.7 %	80	82	20.1 %	3'306	3'987
Douleur – Evaluation externe	17.7 %	82	82	16.0 %	3'987	3'987

Représentation graphique

Indicateurs de qualité médicaux 2021



Alters- und Pflegeheim St. Theodul

Fieschertalstrasse 24, 3984 Fiesch
VS

Forme juridique : Fondation (art. 80 ss CC)
Instrument : BESA minutes OPAS
Canton : Valais (VS)
EMS dans le canton : 42

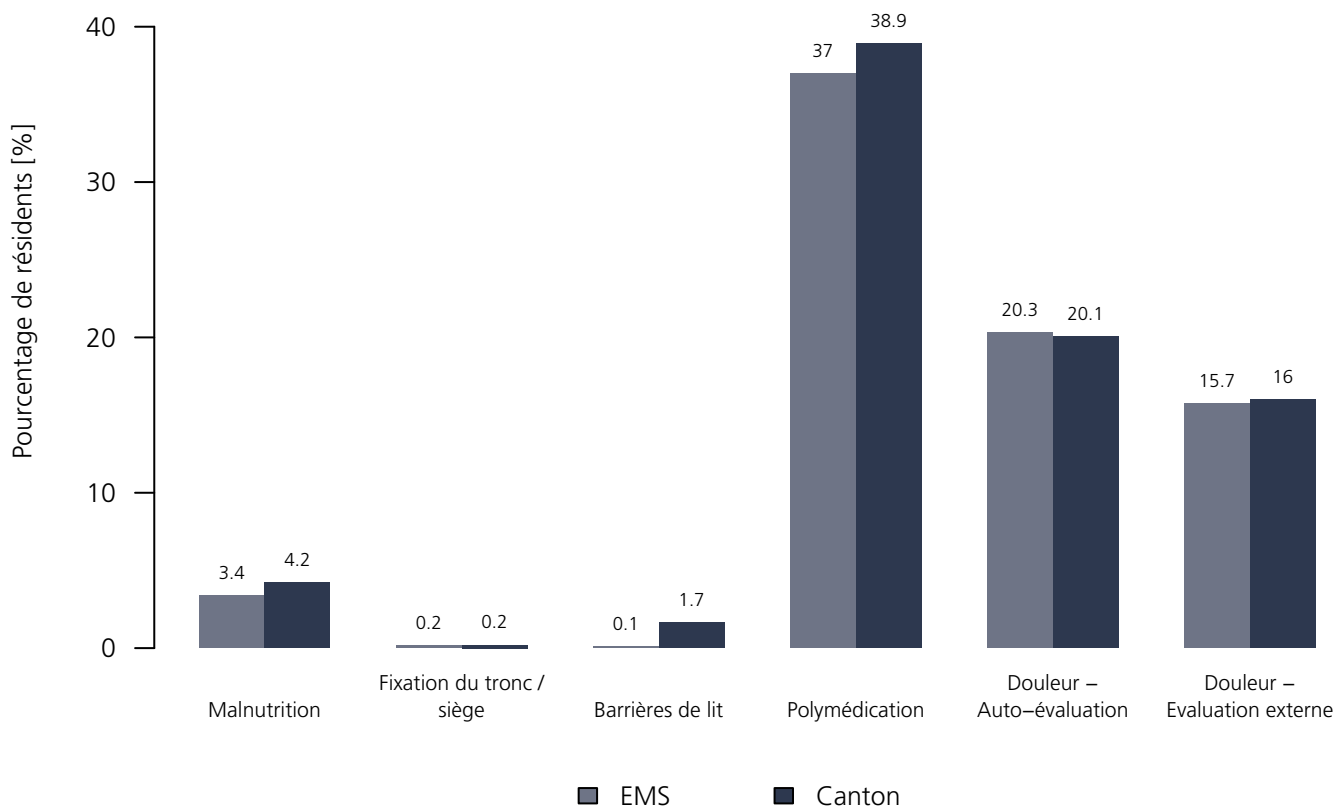
Indicateurs de qualité médicaux 2021

Représentation chiffrée

Indicateurs	EMS	NRés _{EMS}	TotalRés _{EMS}	VS	NRés _{VS}	TotalRés _{VS}
Malnutrition	3.4 %	72	79	4.2 %	3'170	3'987
Fixation du tronc / siège	0.2 %	79	79	0.2 %	3'987	3'987
Barrières de lit	0.1 %	78	79	1.7 %	3'706	3'987
Polymédication	37.0 %	79	79	38.9 %	3'987	3'987
Douleur – Auto-évaluation	20.3 %	75	79	20.1 %	3'306	3'987
Douleur – Evaluation externe	15.7 %	79	79	16.0 %	3'987	3'987

Représentation graphique

Indicateurs de qualité médicaux 2021



Établissement médico-social St-François

Rue du Vieux-Moulin 32, 1950 Sion
VS

Forme juridique : Fondation (art. 80 ss CC)
Instrument : BESA minutes OPAS
Canton : Valais (VS)
EMS dans le canton : 42

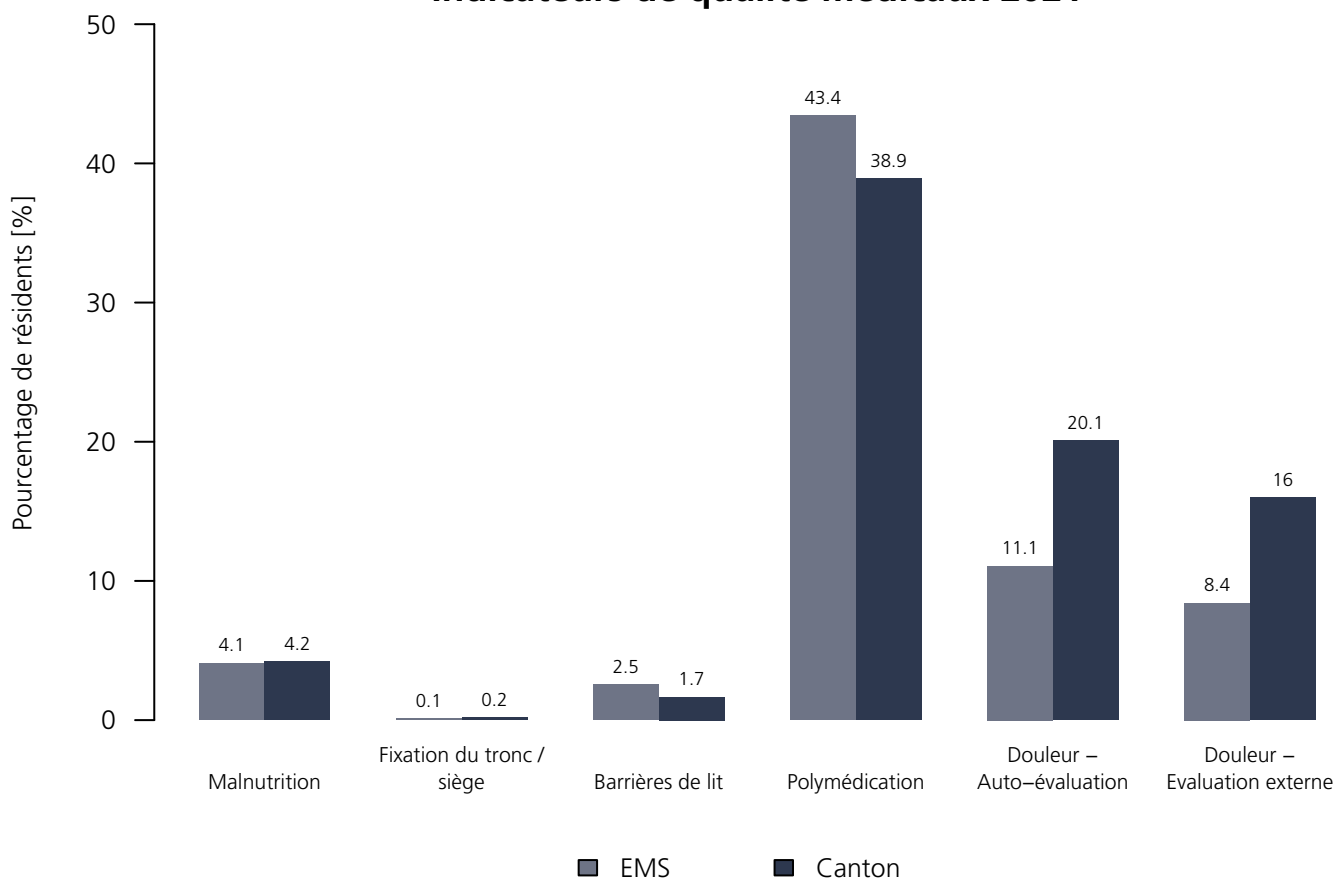
Indicateurs de qualité médicaux 2021

Représentation chiffrée

Indicateurs	EMS	NRés _{EMS}	TotalRés _{EMS}	VS	NRés _{VS}	TotalRés _{VS}
Malnutrition	4.1 %	142	164	4.2 %	3'170	3'987
Fixation du tronc / siège	0.1 %	164	164	0.2 %	3'987	3'987
Barrières de lit	2.5 %	137	164	1.7 %	3'706	3'987
Polymédication	43.4 %	164	164	38.9 %	3'987	3'987
Douleur – Auto-évaluation	11.1 %	159	164	20.1 %	3'306	3'987
Douleur – Evaluation externe	8.4 %	164	164	16.0 %	3'987	3'987

Représentation graphique

Indicateurs de qualité médicaux 2021



Établissement médico-social Pierre-Olivier

Rte de Champlan 3, 1955 Chamoson
VS

Forme juridique : Fondation (art. 80 ss CC)
Instrument : BESA minutes OPAS
Canton : Valais (VS)
EMS dans le canton : 42

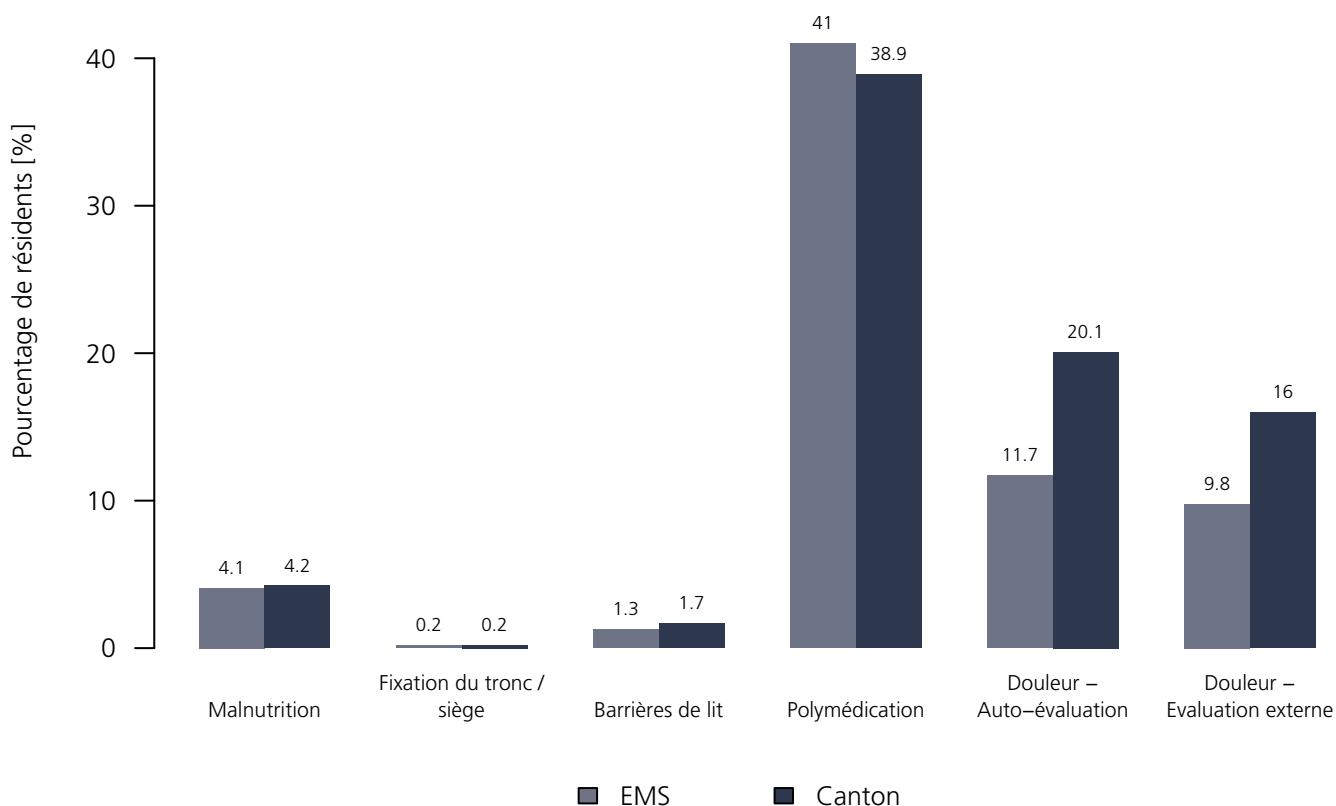
Indicateurs de qualité médicaux 2021

Représentation chiffrée

Indicateurs	EMS	NRés _{EMS}	TotalRés _{EMS}	VS	NRés _{VS}	TotalRés _{VS}
Malnutrition	4.1 %	51	67	4.2 %	3'170	3'987
Fixation du tronc / siège	0.2 %	67	67	0.2 %	3'987	3'987
Barrières de lit	1.3 %	66	67	1.7 %	3'706	3'987
Polymédication	41.0 %	67	67	38.9 %	3'987	3'987
Douleur – Auto-évaluation	11.7 %	62	67	20.1 %	3'306	3'987
Douleur – Evaluation externe	9.8 %	67	67	16.0 %	3'987	3'987

Représentation graphique

Indicateurs de qualité médicaux 2021



Alters- und Pflegeheim Sankt Nikolaus

Schulhausstrasse 1, 3924 St. Niklaus
VS

Forme juridique : Fondation (art. 80 ss CC)
Instrument : BESA minutes OPAS
Canton : Valais (VS)
EMS dans le canton : 42

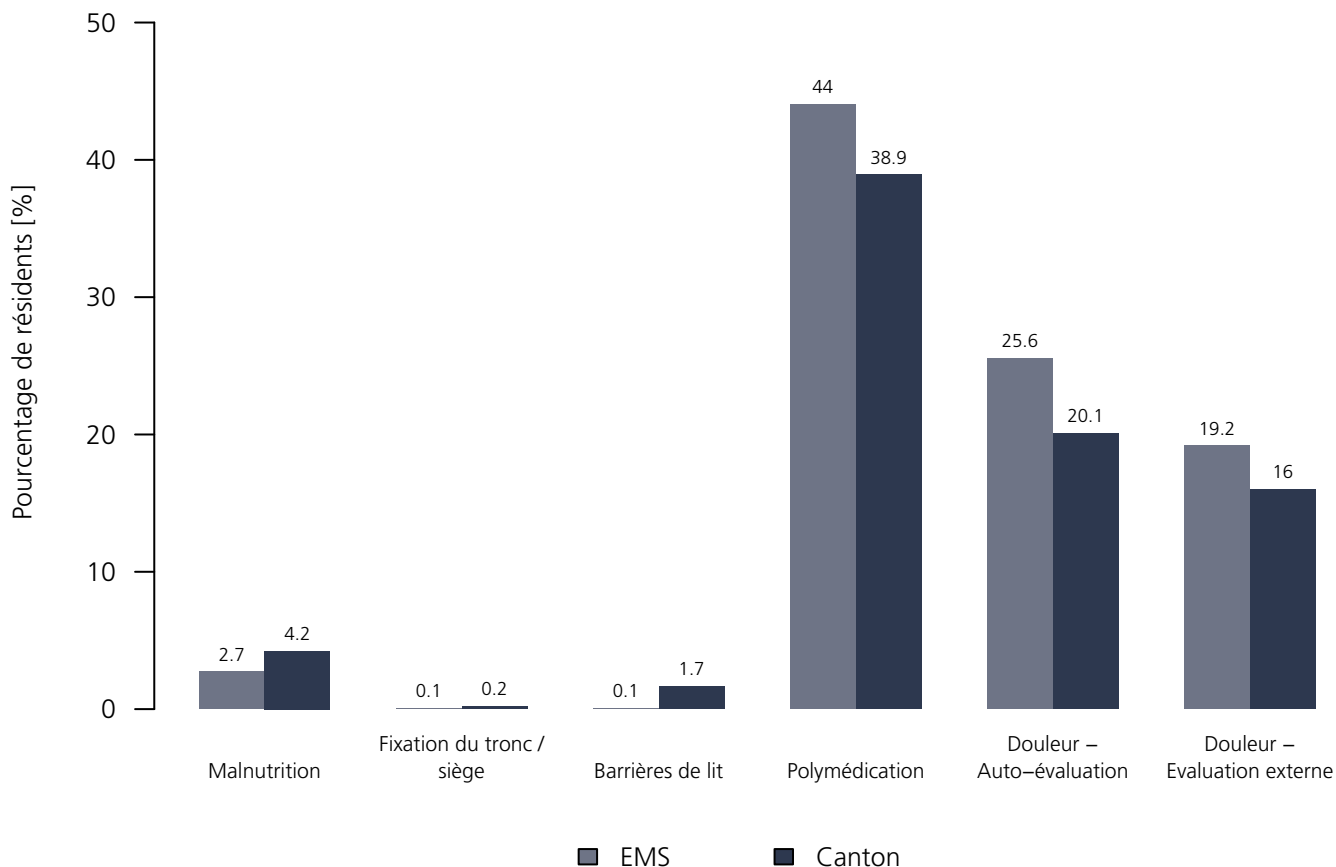
Indicateurs de qualité médicaux 2021

Représentation chiffrée

Indicateurs	EMS	NRés _{EMS}	TotalRés _{EMS}	VS	NRés _{VS}	TotalRés _{VS}
Malnutrition	2.7 %	56	72	4.2 %	3'170	3'987
Fixation du tronc / siège	0.1 %	72	72	0.2 %	3'987	3'987
Barrières de lit	0.1 %	66	72	1.7 %	3'706	3'987
Polymédication	44.0 %	72	72	38.9 %	3'987	3'987
Douleur – Auto-évaluation	25.6 %	69	72	20.1 %	3'306	3'987
Douleur – Evaluation externe	19.2 %	72	72	16.0 %	3'987	3'987

Représentation graphique

Indicateurs de qualité médicaux 2021



Établissement médico-social Haut de Cry

Rue du Moulin 16, C.P. 159, 1963 Vétroz
VS

Forme juridique : Fondation (art. 80 ss CC)
Instrument : BESA minutes OPAS
Canton : Valais (VS)
EMS dans le canton : 42

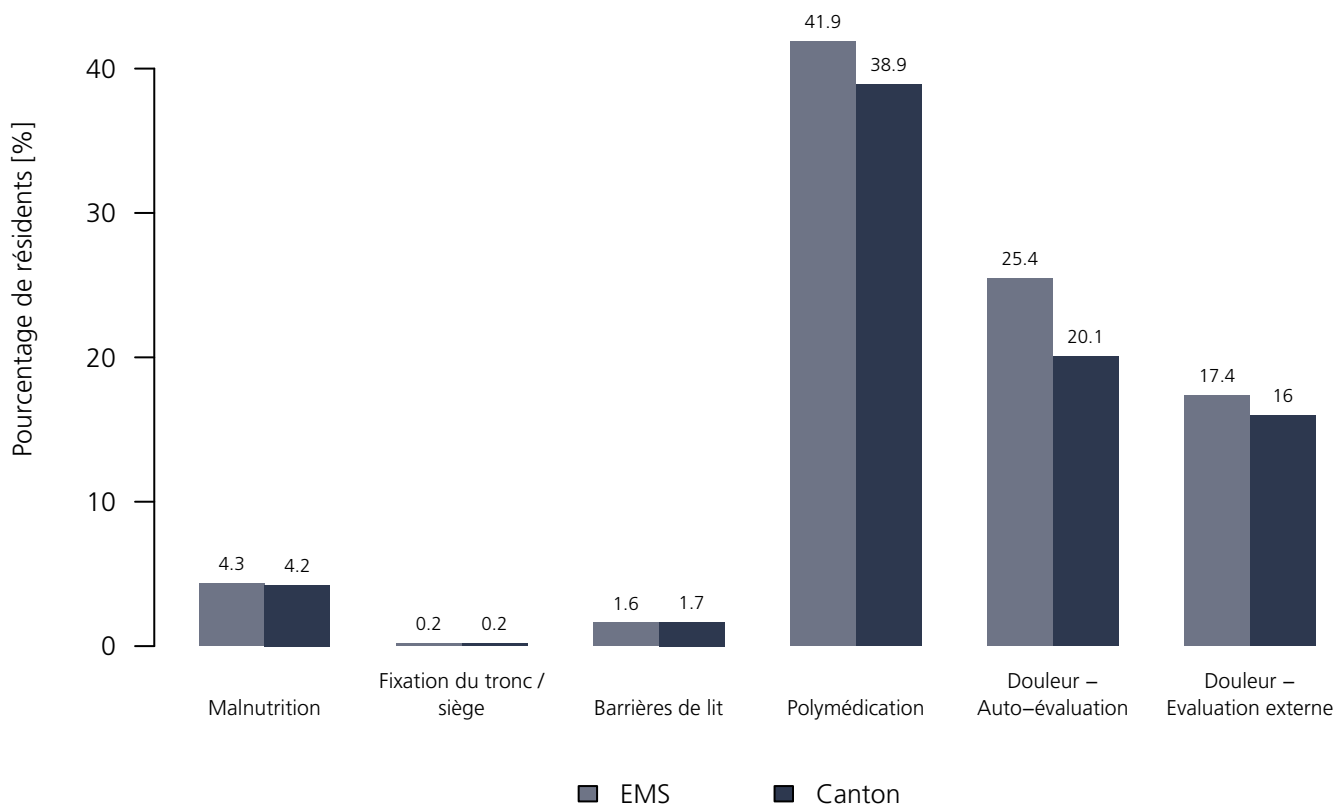
Indicateurs de qualité médicaux 2021

Représentation chiffrée

Indicateurs	EMS	NRés _{EMS}	TotalRés _{EMS}	VS	NRés _{VS}	TotalRés _{VS}
Malnutrition	4.3 %	110	138	4.2 %	3'170	3'987
Fixation du tronc / siège	0.2 %	138	138	0.2 %	3'987	3'987
Barrières de lit	1.6 %	131	138	1.7 %	3'706	3'987
Polymédication	41.9 %	138	138	38.9 %	3'987	3'987
Douleur – Auto-évaluation	25.4 %	105	138	20.1 %	3'306	3'987
Douleur – Evaluation externe	17.4 %	138	138	16.0 %	3'987	3'987

Représentation graphique

Indicateurs de qualité médicaux 2021



Établissement médico-social Le Glarier

Rue de la Tour 3, 1950 Sion
VS

Forme juridique : Fondation (art. 80 ss CC)
Instrument : BESA minutes OPAS
Canton : Valais (VS)
EMS dans le canton : 42

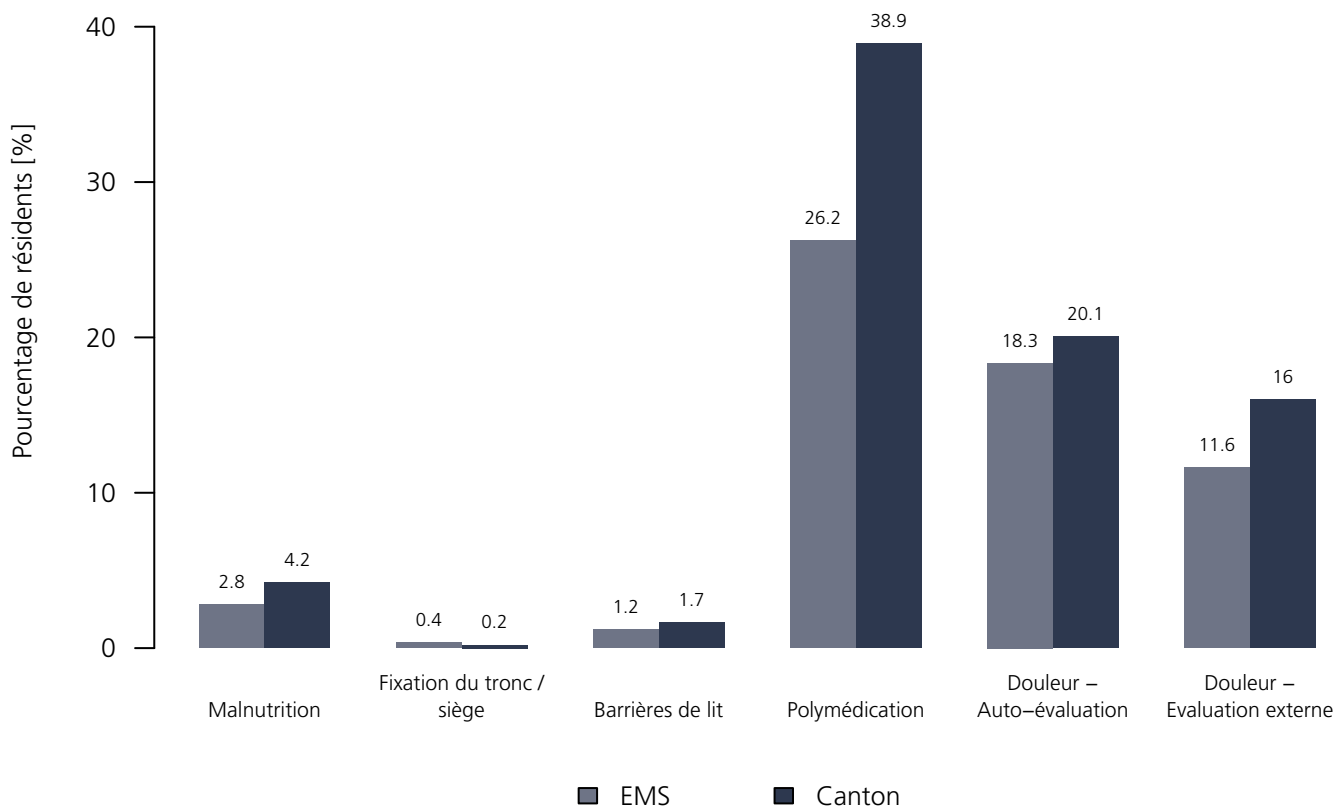
Indicateurs de qualité médicaux 2021

Représentation chiffrée

Indicateurs	EMS	NRés _{EMS}	TotalRés _{EMS}	VS	NRés _{VS}	TotalRés _{VS}
Malnutrition	2.8 %	60	76	4.2 %	3'170	3'987
Fixation du tronc / siège	0.4 %	76	76	0.2 %	3'987	3'987
Barrières de lit	1.2 %	73	76	1.7 %	3'706	3'987
Polymédication	26.2 %	76	76	38.9 %	3'987	3'987
Douleur – Auto-évaluation	18.3 %	44	76	20.1 %	3'306	3'987
Douleur – Evaluation externe	11.6 %	76	76	16.0 %	3'987	3'987

Représentation graphique

Indicateurs de qualité médicaux 2021



Alters- und Pflegeheim Englischruss

Englisch-Gruss-Strasse 16, 3902 Glis
VS

Forme juridique : Fondation (art. 80 ss CC)
Instrument : BESA minutes OPAS
Canton : Valais (VS)
EMS dans le canton : 42

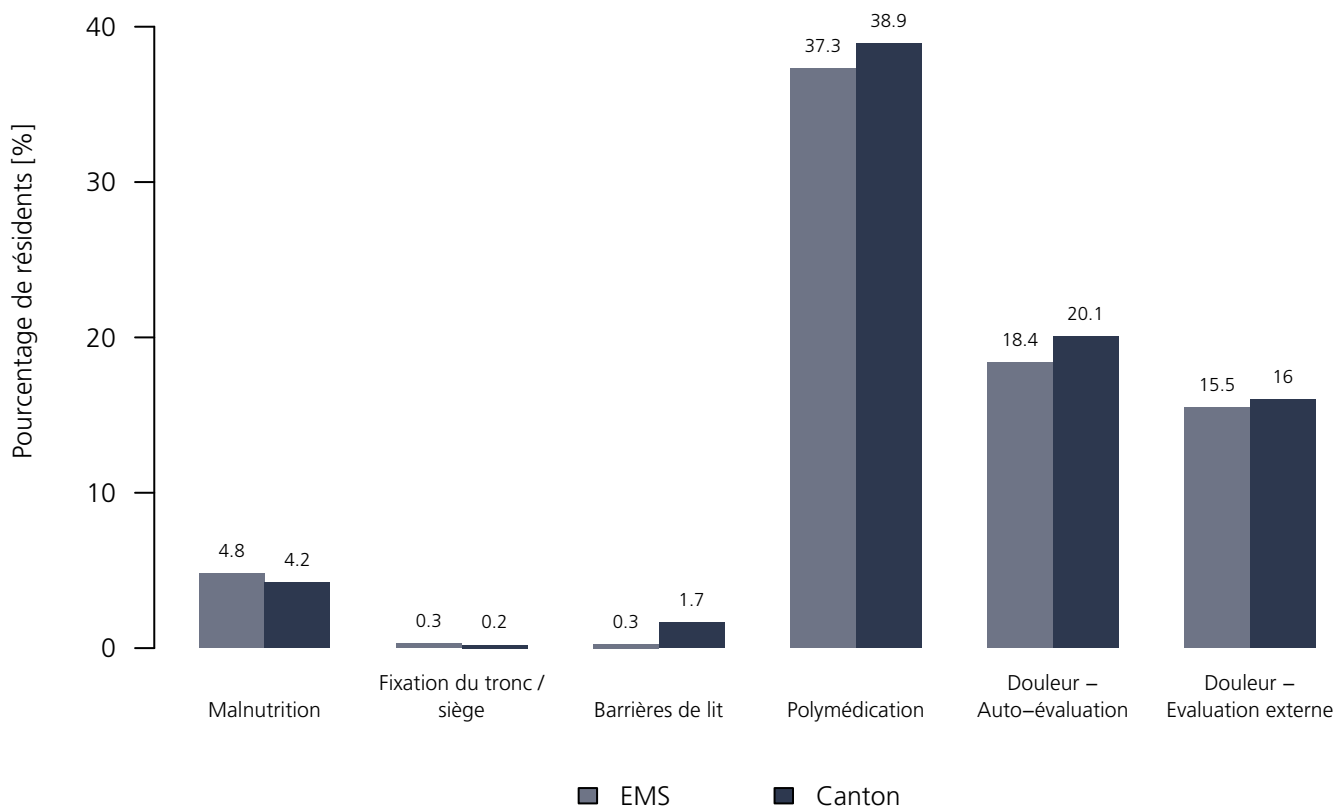
Indicateurs de qualité médicaux 2021

Représentation chiffrée

Indicateurs	EMS	NRés _{EMS}	TotalRés _{EMS}	VS	NRés _{VS}	TotalRés _{VS}
Malnutrition	4.8 %	122	168	4.2 %	3'170	3'987
Fixation du tronc / siège	0.3 %	168	168	0.2 %	3'987	3'987
Barrières de lit	0.3 %	167	168	1.7 %	3'706	3'987
Polymédication	37.3 %	168	168	38.9 %	3'987	3'987
Douleur – Auto-évaluation	18.4 %	163	168	20.1 %	3'306	3'987
Douleur – Evaluation externe	15.5 %	168	168	16.0 %	3'987	3'987

Représentation graphique

Indicateurs de qualité médicaux 2021



Établissement médico-social La Providence – Montagnier

Ch. de Pierra Barna 18, 1934 Montagnier
VS

Forme juridique : Fondation (art. 80 ss CC)
Instrument : BESA minutes OPAS
Canton : Valais (VS)
EMS dans le canton : 42

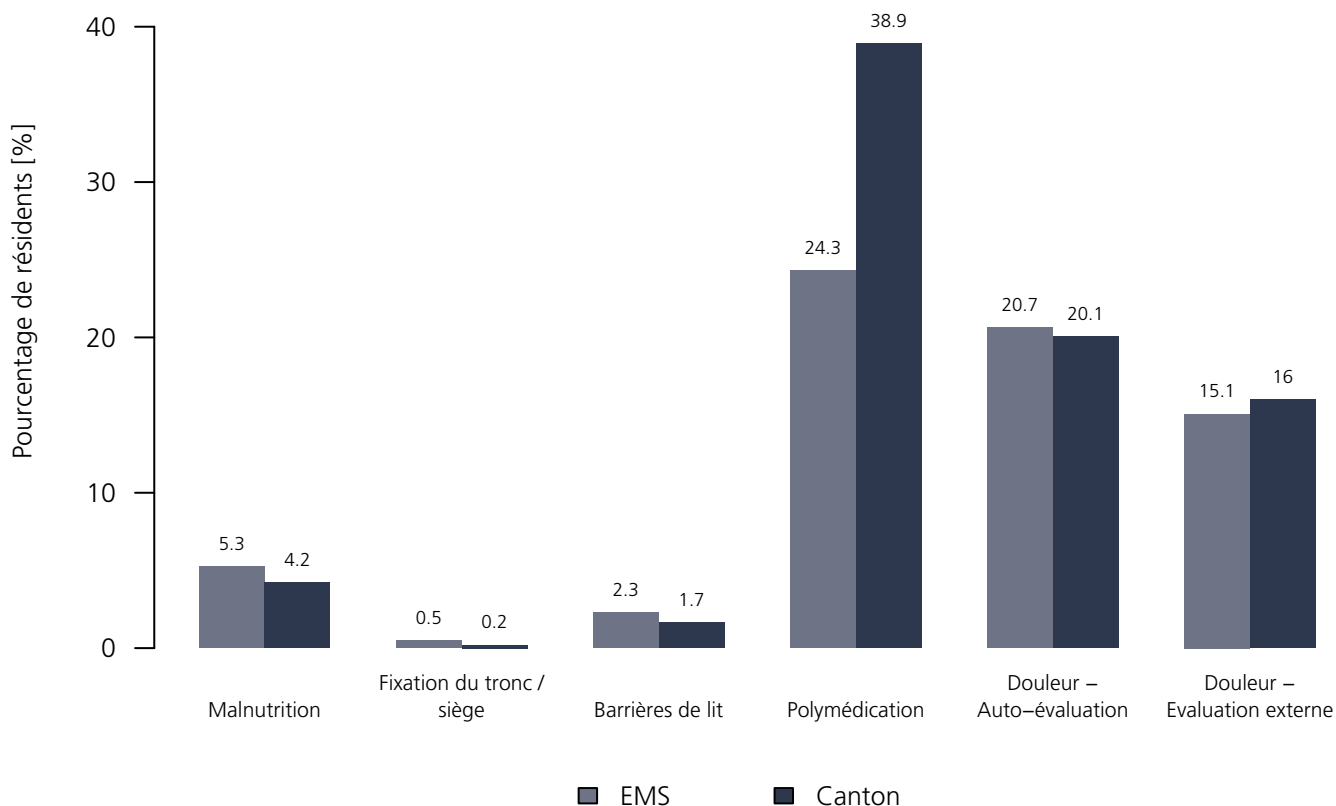
Indicateurs de qualité médicaux 2021

Représentation chiffrée

Indicateurs	EMS	NRés _{EMS}	TotalRés _{EMS}	VS	NRés _{VS}	TotalRés _{VS}
Malnutrition	5.3 %	136	176	4.2 %	3'170	3'987
Fixation du tronc / siège	0.5 %	176	176	0.2 %	3'987	3'987
Barrières de lit	2.3 %	162	176	1.7 %	3'706	3'987
Polymédication	24.3 %	176	176	38.9 %	3'987	3'987
Douleur – Auto-évaluation	20.7 %	134	176	20.1 %	3'306	3'987
Douleur – Evaluation externe	15.1 %	176	176	16.0 %	3'987	3'987

Représentation graphique

Indicateurs de qualité médicaux 2021



Alters- und Pflegeheim St. Anna

Fussweg 21, 3940 Steg
VS

Forme juridique : Association
Instrument : BESA minutes OPAS
Canton : Valais (VS)
EMS dans le canton : 42

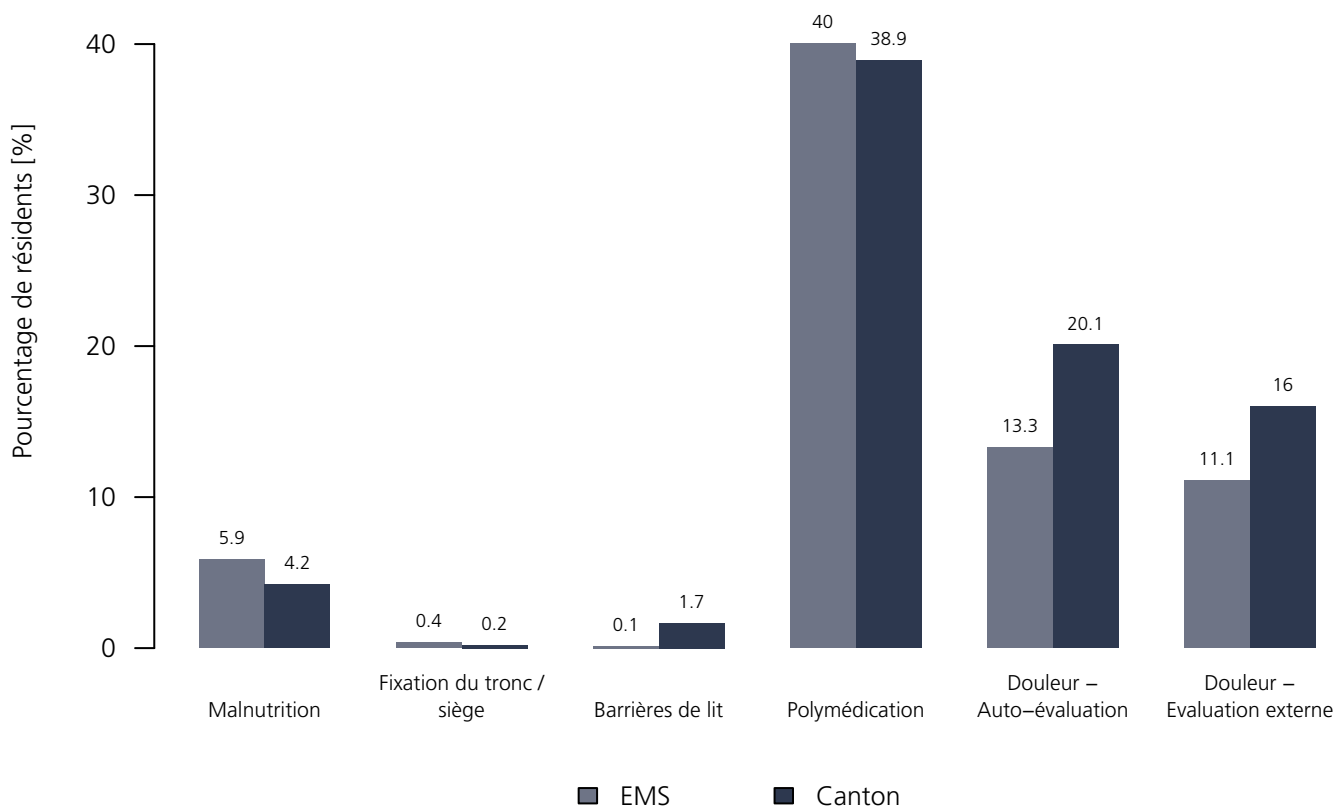
Indicateurs de qualité médicaux 2021

Représentation chiffrée

Indicateurs	EMS	NRés _{EMS}	TotalRés _{EMS}	VS	NRés _{VS}	TotalRés _{VS}
Malnutrition	5.9 %	66	79	4.2 %	3'170	3'987
Fixation du tronc / siège	0.4 %	79	79	0.2 %	3'987	3'987
Barrières de lit	0.1 %	76	79	1.7 %	3'706	3'987
Polymédication	40.0 %	79	79	38.9 %	3'987	3'987
Douleur – Auto-évaluation	13.3 %	65	79	20.1 %	3'306	3'987
Douleur – Evaluation externe	11.1 %	79	79	16.0 %	3'987	3'987

Représentation graphique

Indicateurs de qualité médicaux 2021



Établissement médico-social Christ-Roi

Route de la Moubra 87, C.P. 241, 3963 Crans-Montana
VS

Forme juridique : Fondation (art. 80 ss CC)
Instrument : BESA minutes OPAS
Canton : Valais (VS)
EMS dans le canton : 42

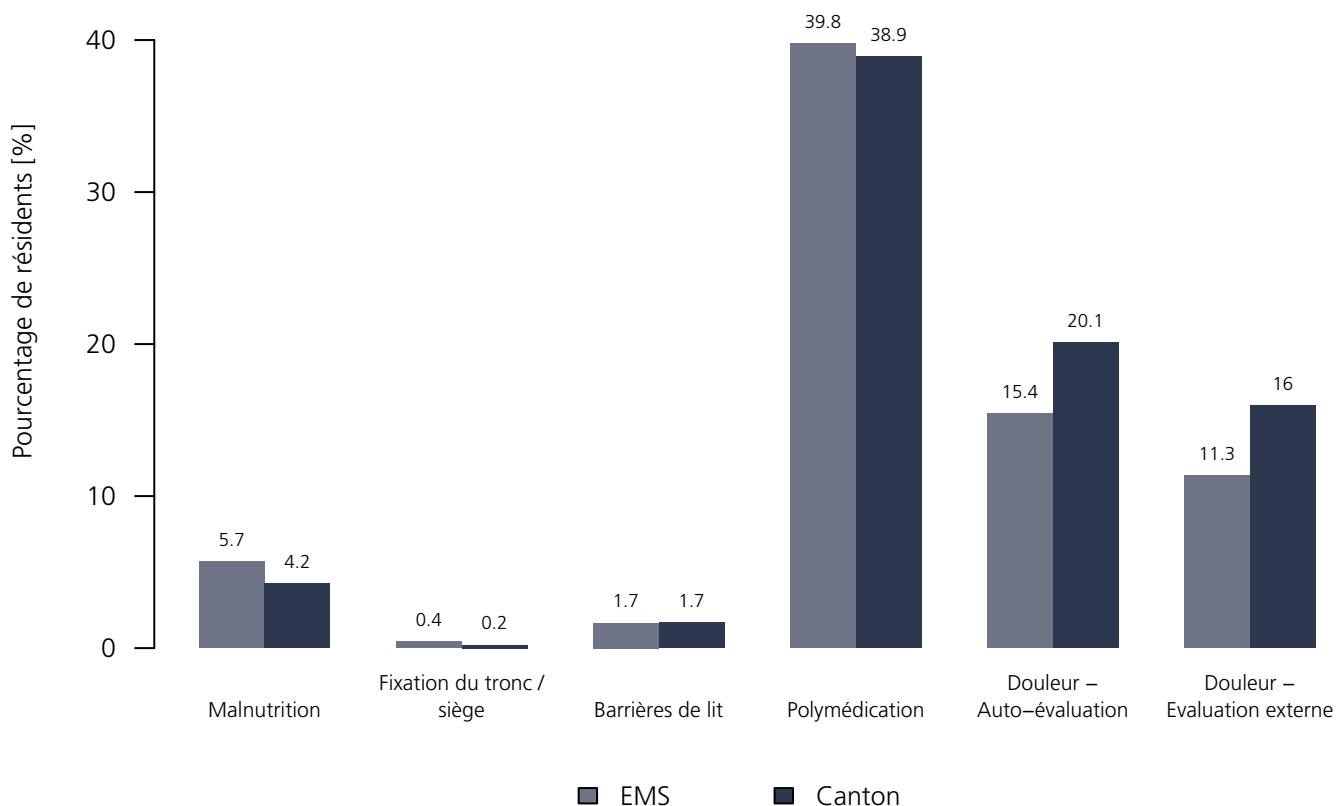
Indicateurs de qualité médicaux 2021

Représentation chiffrée

Indicateurs	EMS	NRés _{EMS}	TotalRés _{EMS}	VS	NRés _{VS}	TotalRés _{VS}
Malnutrition	5.7 %	88	105	4.2 %	3'170	3'987
Fixation du tronc / siège	0.4 %	105	105	0.2 %	3'987	3'987
Barrières de lit	1.7 %	97	105	1.7 %	3'706	3'987
Polymédication	39.8 %	105	105	38.9 %	3'987	3'987
Douleur – Auto-évaluation	15.4 %	101	105	20.1 %	3'306	3'987
Douleur – Evaluation externe	11.3 %	105	105	16.0 %	3'987	3'987

Représentation graphique

Indicateurs de qualité médicaux 2021



Alters- und Pflegeheim Martinsheim

Gewerbestrasse 7, 3930 Visp
VS

Forme juridique : Fondation (art. 80 ss CC)
Instrument : BESA minutes OPAS
Canton : Valais (VS)
EMS dans le canton : 42

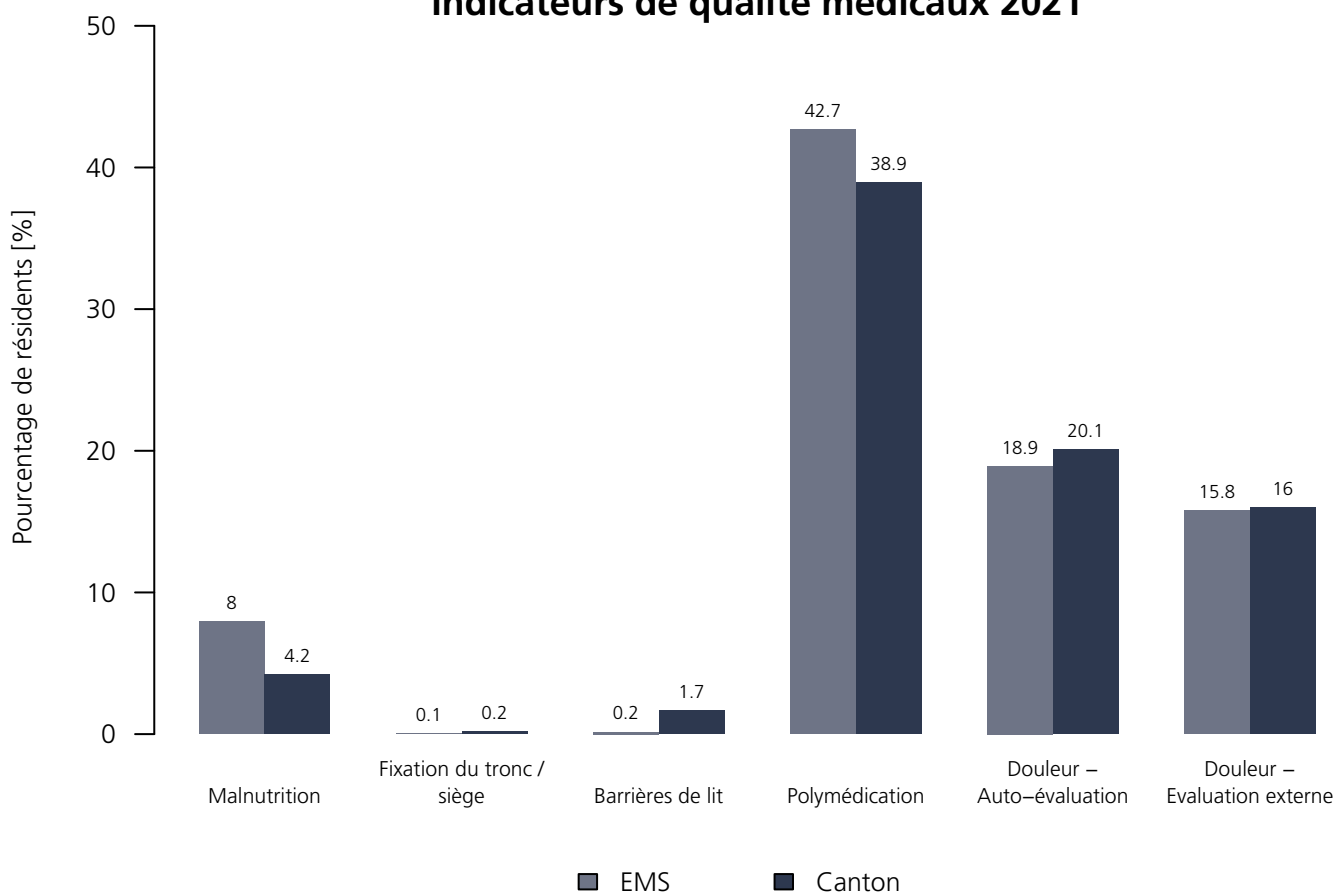
Indicateurs de qualité médicaux 2021

Représentation chiffrée

Indicateurs	EMS	NRés _{EMS}	TotalRés _{EMS}	VS	NRés _{VS}	TotalRés _{VS}
Malnutrition	8.0 %	107	130	4.2 %	3'170	3'987
Fixation du tronc / siège	0.1 %	130	130	0.2 %	3'987	3'987
Barrières de lit	0.2 %	125	130	1.7 %	3'706	3'987
Polymédication	42.7 %	130	130	38.9 %	3'987	3'987
Douleur – Auto-évaluation	18.9 %	117	130	20.1 %	3'306	3'987
Douleur – Evaluation externe	15.8 %	130	130	16.0 %	3'987	3'987

Représentation graphique

Indicateurs de qualité médicaux 2021



Établissement médico-social St-Sylve

Route de Sion 11, 1981 Vex
VS

Forme juridique : Fondation (art. 80 ss CC)
Instrument : BESA minutes OPAS
Canton : Valais (VS)
EMS dans le canton : 42

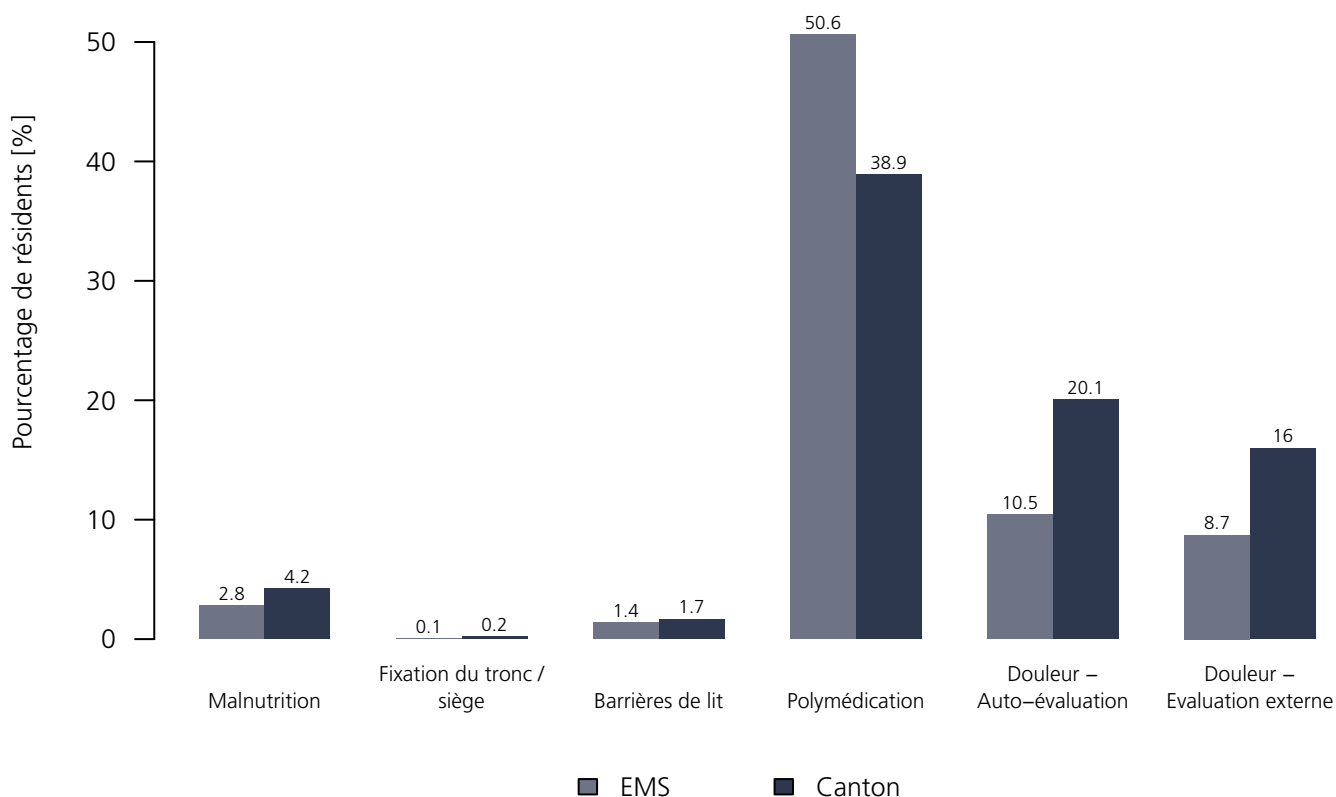
Indicateurs de qualité médicaux 2021

Représentation chiffrée

Indicateurs	EMS	NRés _{EMS}	TotalRés _{EMS}	VS	NRés _{VS}	TotalRés _{VS}
Malnutrition	2.8 %	55	74	4.2 %	3'170	3'987
Fixation du tronc / siège	0.1 %	74	74	0.2 %	3'987	3'987
Barrières de lit	1.4 %	66	74	1.7 %	3'706	3'987
Polymédication	50.6 %	74	74	38.9 %	3'987	3'987
Douleur – Auto-évaluation	10.5 %	64	74	20.1 %	3'306	3'987
Douleur – Evaluation externe	8.7 %	74	74	16.0 %	3'987	3'987

Représentation graphique

Indicateurs de qualité médicaux 2021



Alters- und Pflegeheim Ringacker

Ringacker 2, 3953 Leuk Stadt
VS

Forme juridique : Entreprise publique communale
Instrument : BESA minutes OPAS
Canton : Valais (VS)
EMS dans le canton : 42

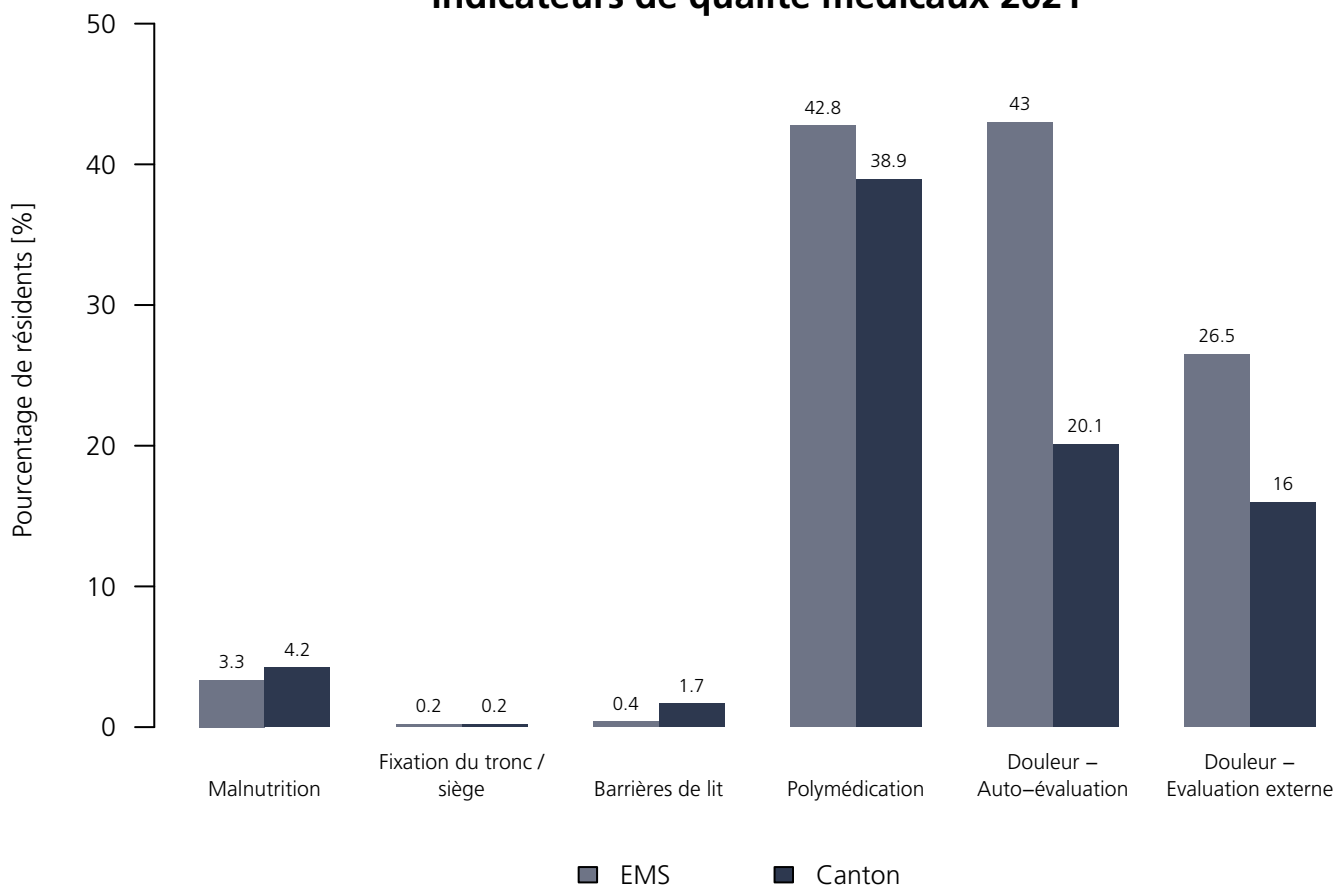
Indicateurs de qualité médicaux 2021

Représentation chiffrée

Indicateurs	EMS	NRés _{EMS}	TotalRés _{EMS}	VS	NRés _{VS}	TotalRés _{VS}
Malnutrition	3.3 %	28	32	4.2 %	3'170	3'987
Fixation du tronc / siège	0.2 %	32	32	0.2 %	3'987	3'987
Barrières de lit	0.4 %	31	32	1.7 %	3'706	3'987
Polymédication	42.8 %	32	32	38.9 %	3'987	3'987
Douleur – Auto-évaluation	43.0 %	32	32	20.1 %	3'306	3'987
Douleur – Evaluation externe	26.5 %	32	32	16.0 %	3'987	3'987

Représentation graphique

Indicateurs de qualité médicaux 2021



Alters- und Pflegeheim Emserberg

3948 Unterems
VS

Forme juridique : Fondation (art. 80 ss CC)
Instrument : BESA minutes OPAS
Canton : Valais (VS)
EMS dans le canton : 42

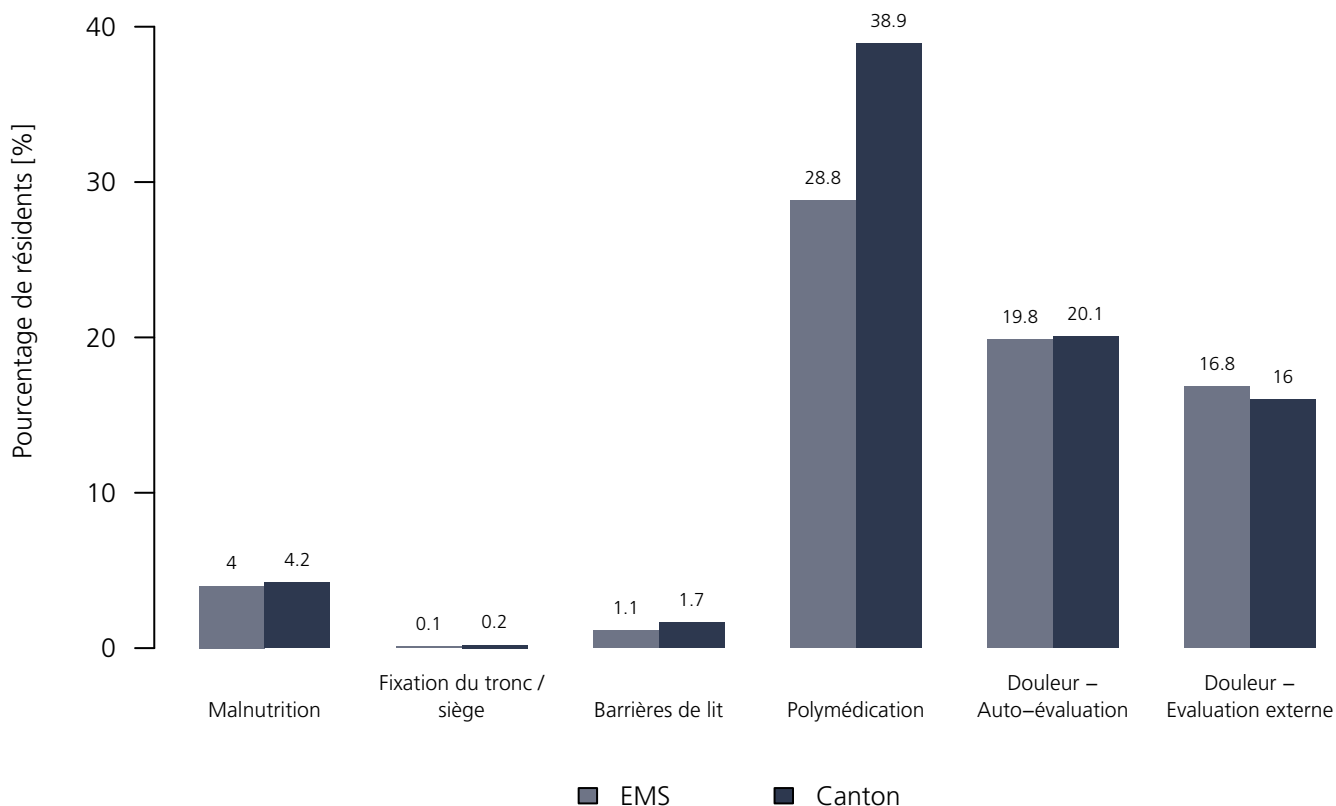
Indicateurs de qualité médicaux 2021

Représentation chiffrée

Indicateurs	EMS	NRés _{EMS}	TotalRés _{EMS}	VS	NRés _{VS}	TotalRés _{VS}
Malnutrition	4.0 %	21	32	4.2 %	3'170	3'987
Fixation du tronc / siège	0.1 %	32	32	0.2 %	3'987	3'987
Barrières de lit	1.1 %	30	32	1.7 %	3'706	3'987
Polymédication	28.8 %	32	32	38.9 %	3'987	3'987
Douleur – Auto-évaluation	19.8 %	31	32	20.1 %	3'306	3'987
Douleur – Evaluation externe	16.8 %	32	32	16.0 %	3'987	3'987

Représentation graphique

Indicateurs de qualité médicaux 2021



Établissement médico-social Castel Notre-Dame

Rue des Artifices 14, 1920 Martigny
VS

Forme juridique : Association
Instrument : BESA minutes OPAS
Canton : Valais (VS)
EMS dans le canton : 42

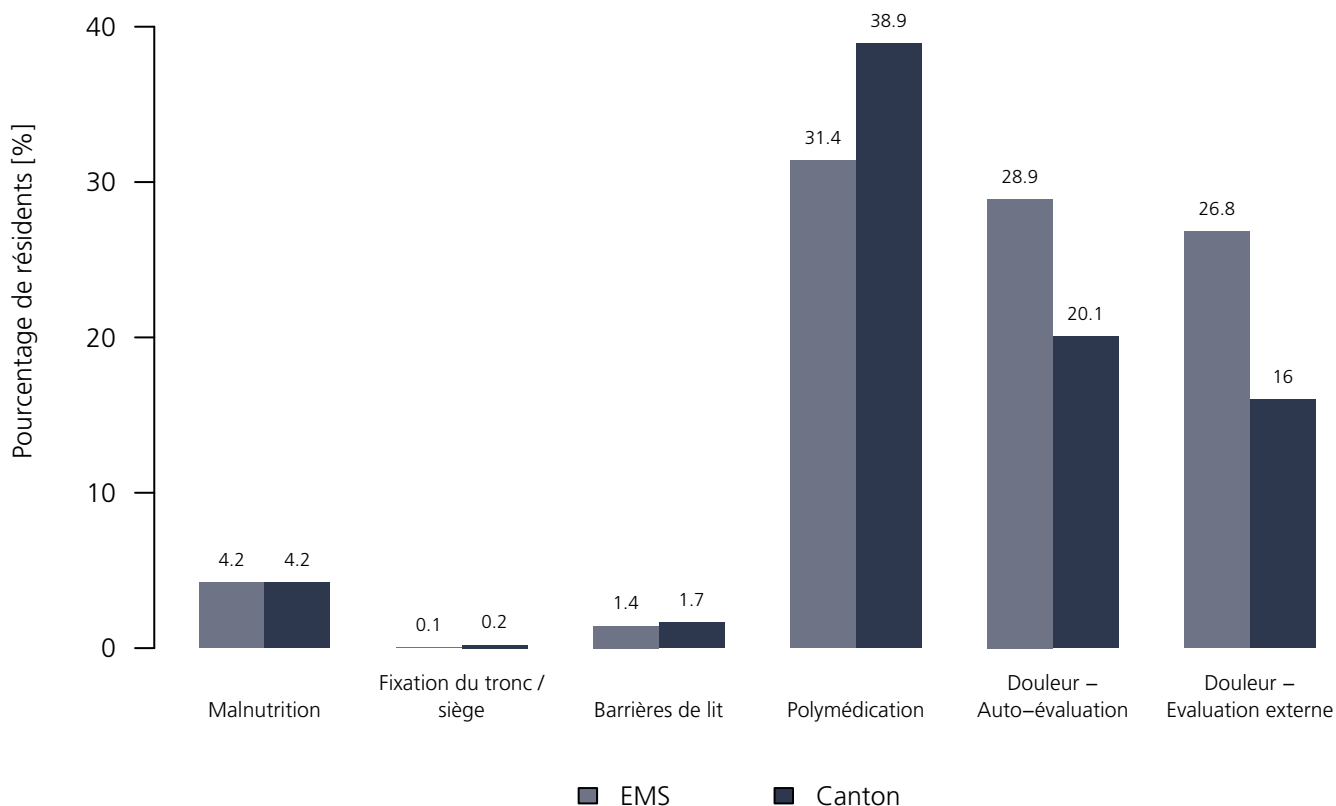
Indicateurs de qualité médicaux 2021

Représentation chiffrée

Indicateurs	EMS	NRés _{EMS}	TotalRés _{EMS}	VS	NRés _{VS}	TotalRés _{VS}
Malnutrition	4.2 %	127	150	4.2 %	3'170	3'987
Fixation du tronc / siège	0.1 %	150	150	0.2 %	3'987	3'987
Barrières de lit	1.4 %	149	150	1.7 %	3'706	3'987
Polymédication	31.4 %	150	150	38.9 %	3'987	3'987
Douleur – Auto-évaluation	28.9 %	121	150	20.1 %	3'306	3'987
Douleur – Evaluation externe	26.8 %	150	150	16.0 %	3'987	3'987

Représentation graphique

Indicateurs de qualité médicaux 2021



Alters- und Pflegeheim Seniorenzentrum

Landstrasse 13, 3904 Naters
VS

Forme juridique : Fondation (art. 80 ss CC)
Instrument : BESA minutes OPAS
Canton : Valais (VS)
EMS dans le canton : 42

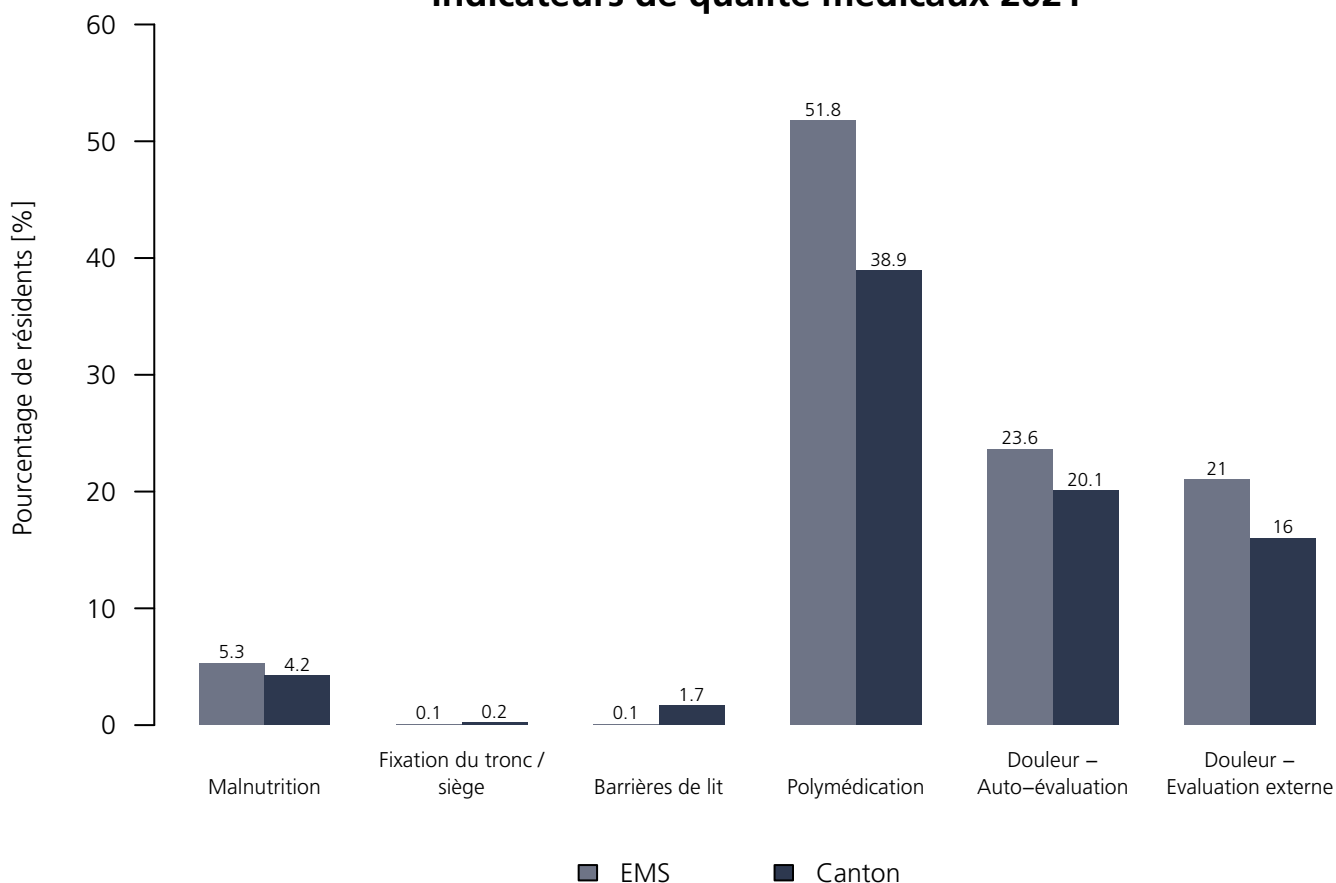
Indicateurs de qualité médicaux 2021

Représentation chiffrée

Indicateurs	EMS	NRés _{EMS}	TotalRés _{EMS}	VS	NRés _{VS}	TotalRés _{VS}
Malnutrition	5.3 %	168	199	4.2 %	3'170	3'987
Fixation du tronc / siège	0.1 %	199	199	0.2 %	3'987	3'987
Barrières de lit	0.1 %	198	199	1.7 %	3'706	3'987
Polymédication	51.8 %	199	199	38.9 %	3'987	3'987
Douleur – Auto-évaluation	23.6 %	184	199	20.1 %	3'306	3'987
Douleur – Evaluation externe	21.0 %	199	199	16.0 %	3'987	3'987

Représentation graphique

Indicateurs de qualité médicaux 2021



Établissement médico-social Les Trois Sapins

C.P. 68, 1872 Troistorrents
VS

Forme juridique : Fondation (art. 80 ss CC)
Instrument : BESA minutes OPAS
Canton : Valais (VS)
EMS dans le canton : 42

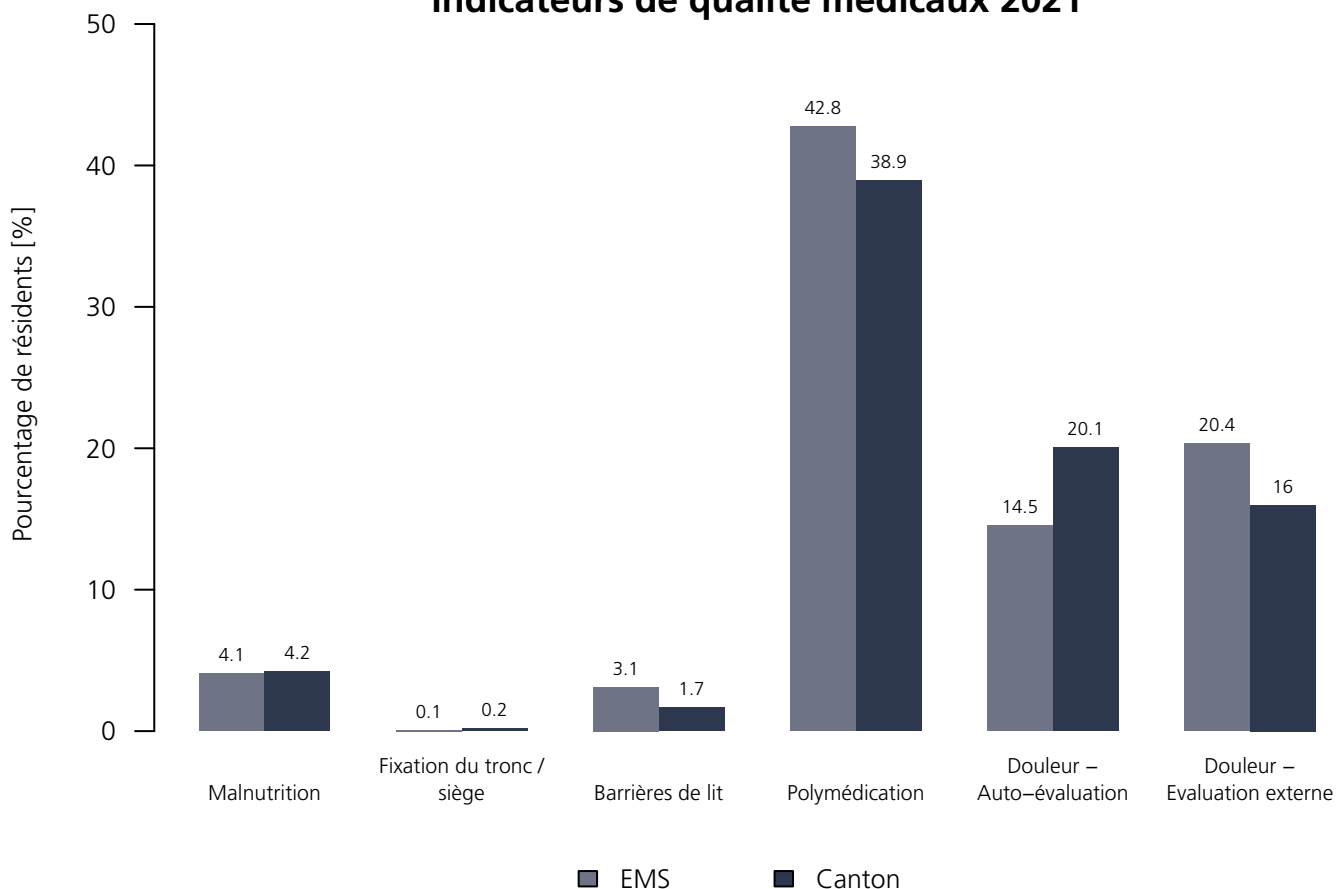
Indicateurs de qualité médicaux 2021

Représentation chiffrée

Indicateurs	EMS	NRés _{EMS}	TotalRés _{EMS}	VS	NRés _{VS}	TotalRés _{VS}
Malnutrition	4.1 %	38	65	4.2 %	3'170	3'987
Fixation du tronc / siège	0.1 %	65	65	0.2 %	3'987	3'987
Barrières de lit	3.1 %	61	65	1.7 %	3'706	3'987
Polymédication	42.8 %	65	65	38.9 %	3'987	3'987
Douleur – Auto-évaluation	14.5 %	16	65	20.1 %	3'306	3'987
Douleur – Evaluation externe	20.4 %	65	65	16.0 %	3'987	3'987

Représentation graphique

Indicateurs de qualité médicaux 2021



Établissement médico-social Les Tourelles

Av. du Gd-St-Bernard 20, 1920 Martigny
VS

Forme juridique : Société anonyme
Instrument : BESA minutes OPAS
Canton : Valais (VS)
EMS dans le canton : 42

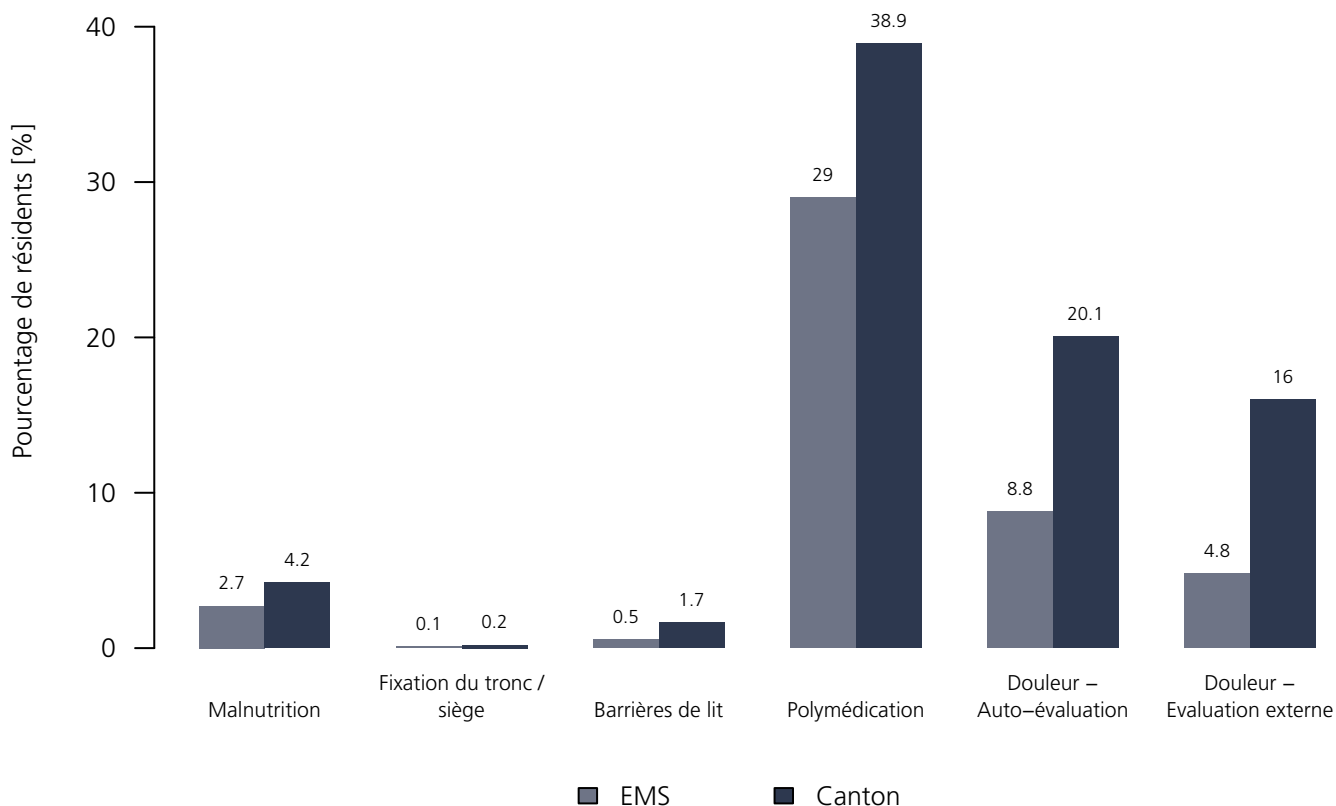
Indicateurs de qualité médicaux 2021

Représentation chiffrée

Indicateurs	EMS	NRés _{EMS}	TotalRés _{EMS}	VS	NRés _{VS}	TotalRés _{VS}
Malnutrition	2.7 %	34	57	4.2 %	3'170	3'987
Fixation du tronc / siège	0.1 %	57	57	0.2 %	3'987	3'987
Barrières de lit	0.5 %	52	57	1.7 %	3'706	3'987
Polymédication	29.0 %	57	57	38.9 %	3'987	3'987
Douleur – Auto-évaluation	8.8 %	11	57	20.1 %	3'306	3'987
Douleur – Evaluation externe	4.8 %	57	57	16.0 %	3'987	3'987

Représentation graphique

Indicateurs de qualité médicaux 2021



Établissement médico-social St-Joseph

Montée du Chateau 21-23, 3960 Sierre
VS

Forme juridique : Association
Instrument : BESA minutes OPAS
Canton : Valais (VS)
EMS dans le canton : 42

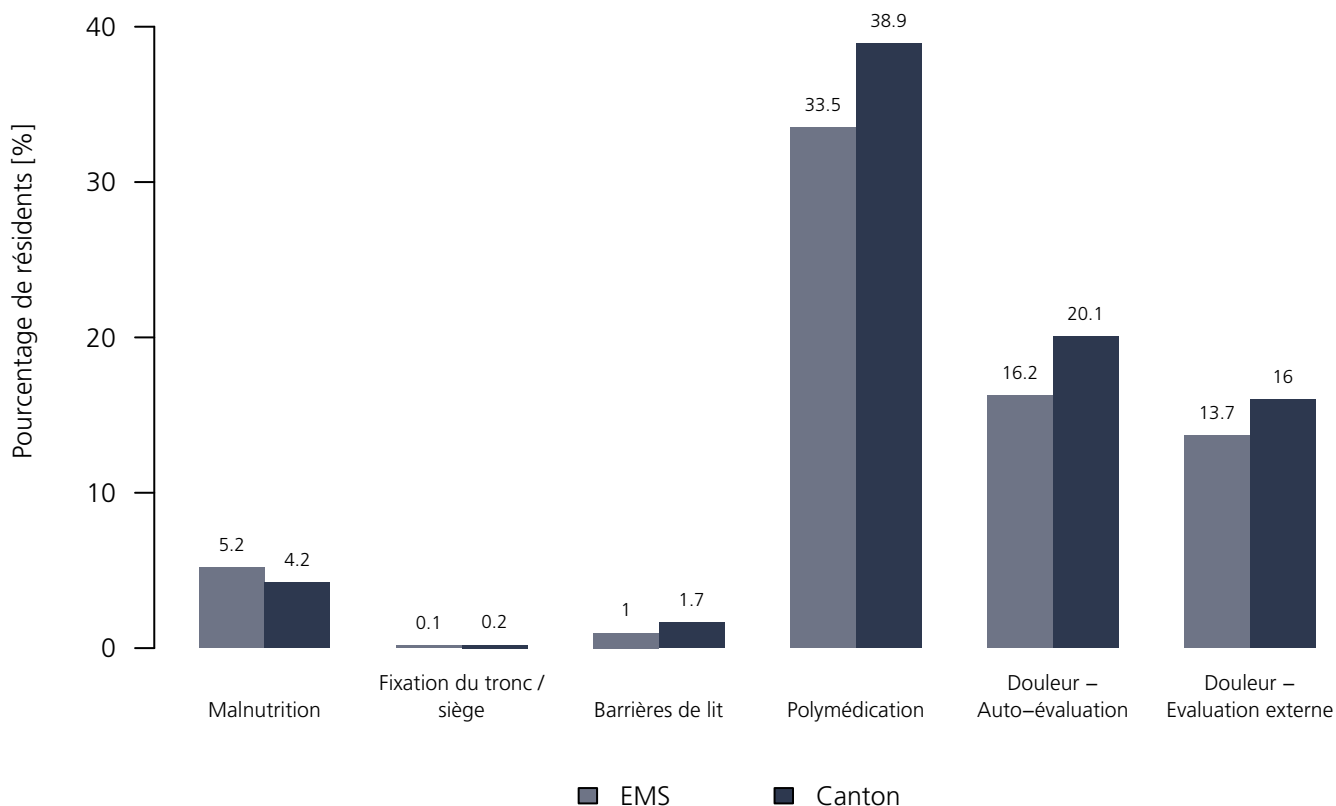
Indicateurs de qualité médicaux 2021

Représentation chiffrée

Indicateurs	EMS	NRés _{EMS}	TotalRés _{EMS}	VS	NRés _{VS}	TotalRés _{VS}
Malnutrition	5.2 %	132	165	4.2 %	3'170	3'987
Fixation du tronc / siège	0.1 %	165	165	0.2 %	3'987	3'987
Barrières de lit	1.0 %	150	165	1.7 %	3'706	3'987
Polymédication	33.5 %	165	165	38.9 %	3'987	3'987
Douleur – Auto-évaluation	16.2 %	144	165	20.1 %	3'306	3'987
Douleur – Evaluation externe	13.7 %	165	165	16.0 %	3'987	3'987

Représentation graphique

Indicateurs de qualité médicaux 2021



Établissement médico-social La Charmaie

Place Sous l'Église 3, 1893 Muraz
VS

Forme juridique : Société anonyme
Instrument : BESA minutes OPAS
Canton : Valais (VS)
EMS dans le canton : 42

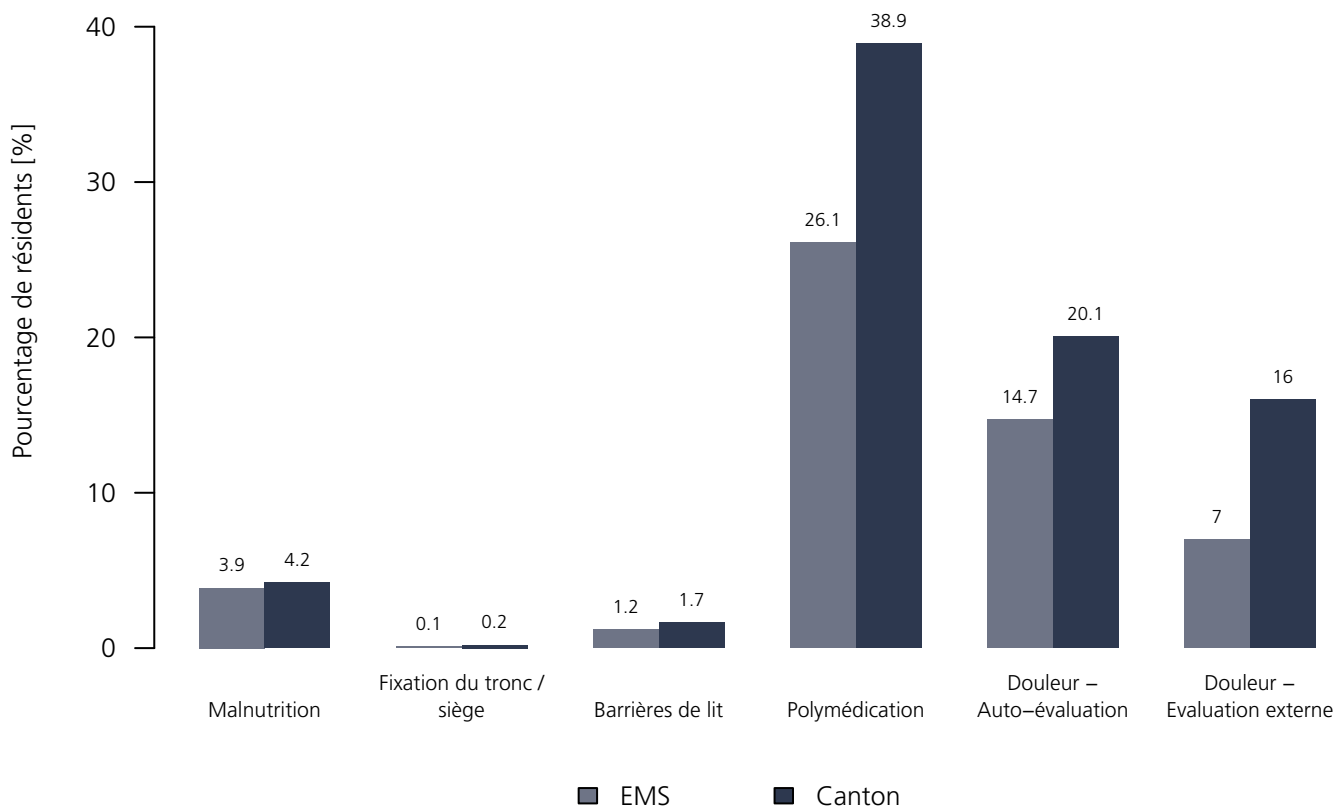
Indicateurs de qualité médicaux 2021

Représentation chiffrée

Indicateurs	EMS	NRés _{EMS}	TotalRés _{EMS}	VS	NRés _{VS}	TotalRés _{VS}
Malnutrition	3.9 %	69	78	4.2 %	3'170	3'987
Fixation du tronc / siège	0.1 %	78	78	0.2 %	3'987	3'987
Barrières de lit	1.2 %	74	78	1.7 %	3'706	3'987
Polymédication	26.1 %	78	78	38.9 %	3'987	3'987
Douleur – Auto-évaluation	14.7 %	52	78	20.1 %	3'306	3'987
Douleur – Evaluation externe	7.0 %	78	78	16.0 %	3'987	3'987

Représentation graphique

Indicateurs de qualité médicaux 2021



Alters- und Pflegeheim Santa Rita

Alti Gassa 40, 3911 Ried-Brig
VS

Forme juridique : Fondation (art. 80 ss CC)
Instrument : BESA minutes OPAS
Canton : Valais (VS)
EMS dans le canton : 42

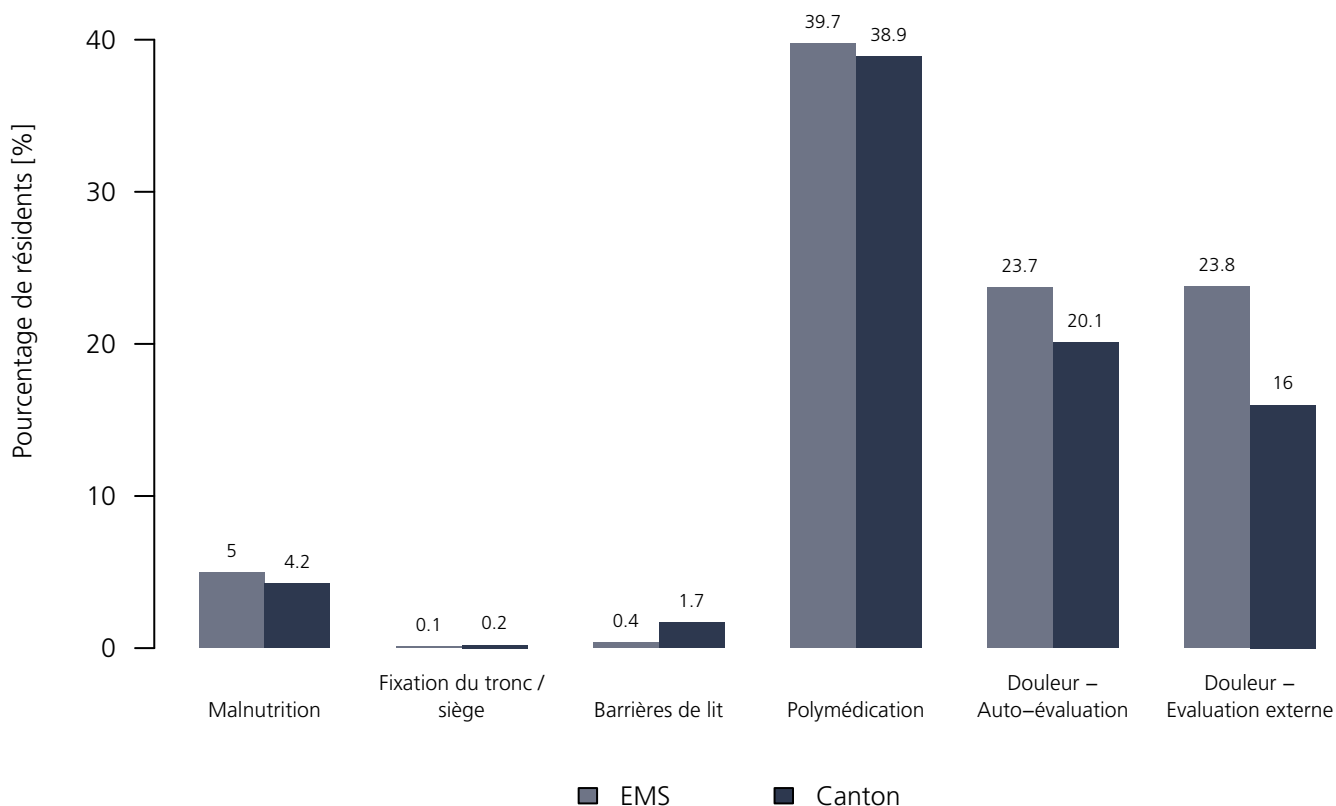
Indicateurs de qualité médicaux 2021

Représentation chiffrée

Indicateurs	EMS	NRés _{EMS}	TotalRés _{EMS}	VS	NRés _{VS}	TotalRés _{VS}
Malnutrition	5.0 %	58	76	4.2 %	3'170	3'987
Fixation du tronc / siège	0.1 %	76	76	0.2 %	3'987	3'987
Barrières de lit	0.4 %	75	76	1.7 %	3'706	3'987
Polymédication	39.7 %	76	76	38.9 %	3'987	3'987
Douleur – Auto-évaluation	23.7 %	67	76	20.1 %	3'306	3'987
Douleur – Evaluation externe	23.8 %	76	76	16.0 %	3'987	3'987

Représentation graphique

Indicateurs de qualité médicaux 2021



Alters- und Pflegeheim Sunnuschi

3956 Guttet-Feschel
VS

Forme juridique : Association
Instrument : BESA minutes OPAS
Canton : Valais (VS)
EMS dans le canton : 42

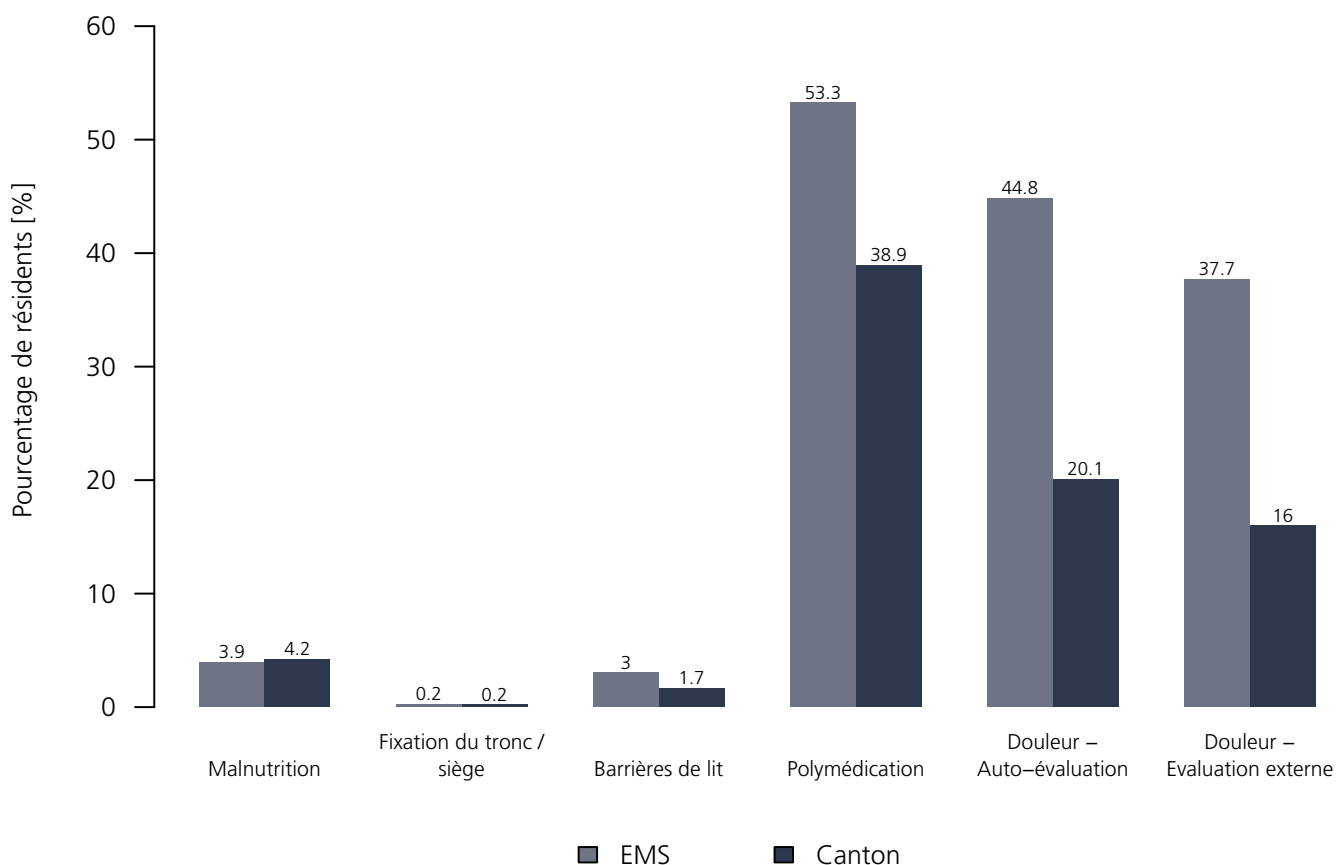
Indicateurs de qualité médicaux 2021

Représentation chiffrée

Indicateurs	EMS	NRés _{EMS}	TotalRés _{EMS}	VS	NRés _{VS}	TotalRés _{VS}
Malnutrition	3.9 %	16	17	4.2 %	3'170	3'987
Fixation du tronc / siège	0.2 %	17	17	0.2 %	3'987	3'987
Barrières de lit	3.0 %	16	17	1.7 %	3'706	3'987
Polymédication	53.3 %	17	17	38.9 %	3'987	3'987
Douleur – Auto-évaluation	44.8 %	16	17	20.1 %	3'306	3'987
Douleur – Evaluation externe	37.7 %	17	17	16.0 %	3'987	3'987

Représentation graphique

Indicateurs de qualité médicaux 2021



Établissement médico-social Ma Vallée

Route de Nendaz 365, 1996 Basse-Nendaz
VS

Forme juridique : Administration communale
Instrument : BESA minutes OPAS
Canton : Valais (VS)
EMS dans le canton : 42

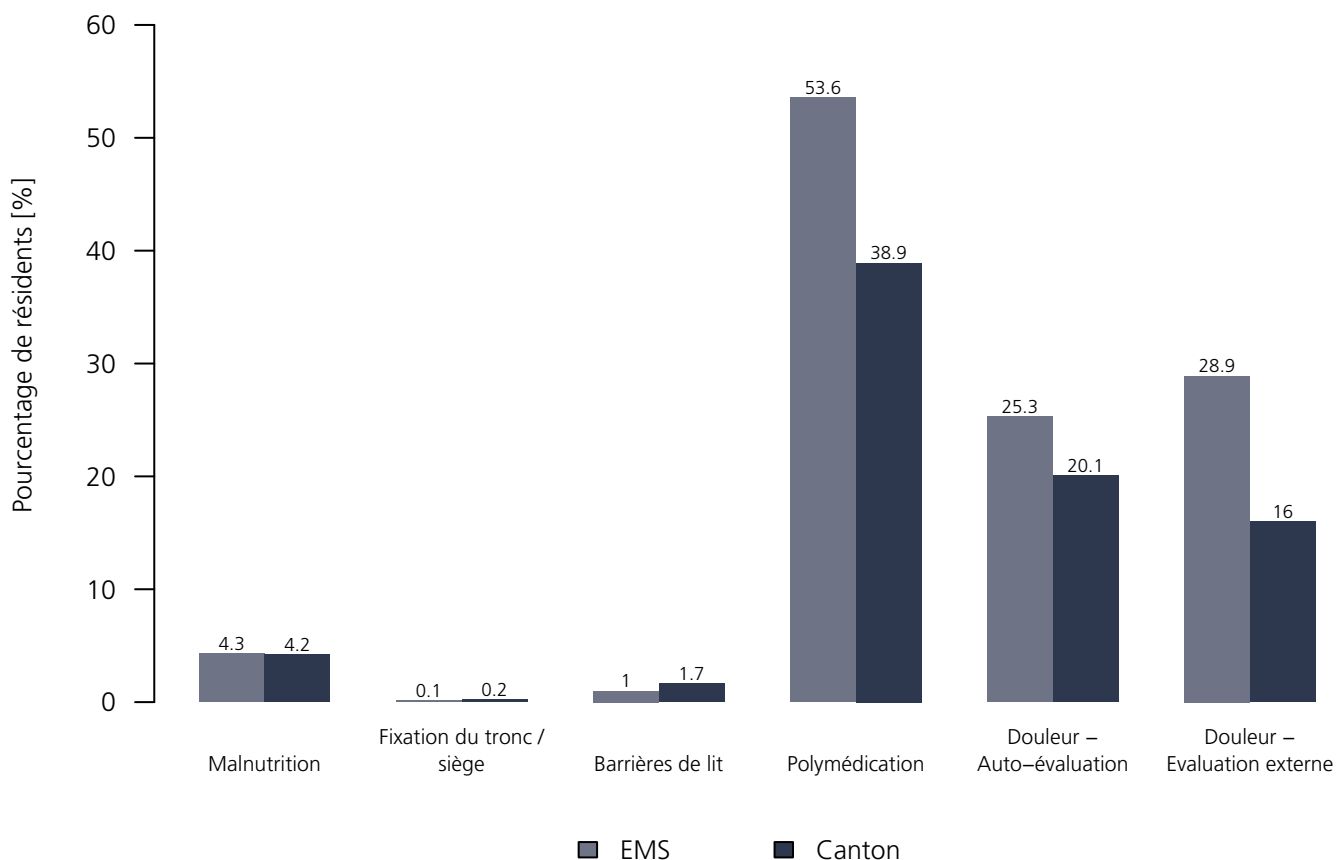
Indicateurs de qualité médicaux 2021

Représentation chiffrée

Indicateurs	EMS	NRés _{EMS}	TotalRés _{EMS}	VS	NRés _{VS}	TotalRés _{VS}
Malnutrition	4.3 %	38	47	4.2 %	3'170	3'987
Fixation du tronc / siège	0.1 %	47	47	0.2 %	3'987	3'987
Barrières de lit	1.0 %	45	47	1.7 %	3'706	3'987
Polymédication	53.6 %	47	47	38.9 %	3'987	3'987
Douleur – Auto-évaluation	25.3 %	43	47	20.1 %	3'306	3'987
Douleur – Evaluation externe	28.9 %	47	47	16.0 %	3'987	3'987

Représentation graphique

Indicateurs de qualité médicaux 2021



Alters- und Pflegeheim St. Paul

Paulusheimstrasse 3, 3930 Visp
VS

Forme juridique : Fondation (art. 80 ss CC)
Instrument : BESA minutes OPAS
Canton : Valais (VS)
EMS dans le canton : 42

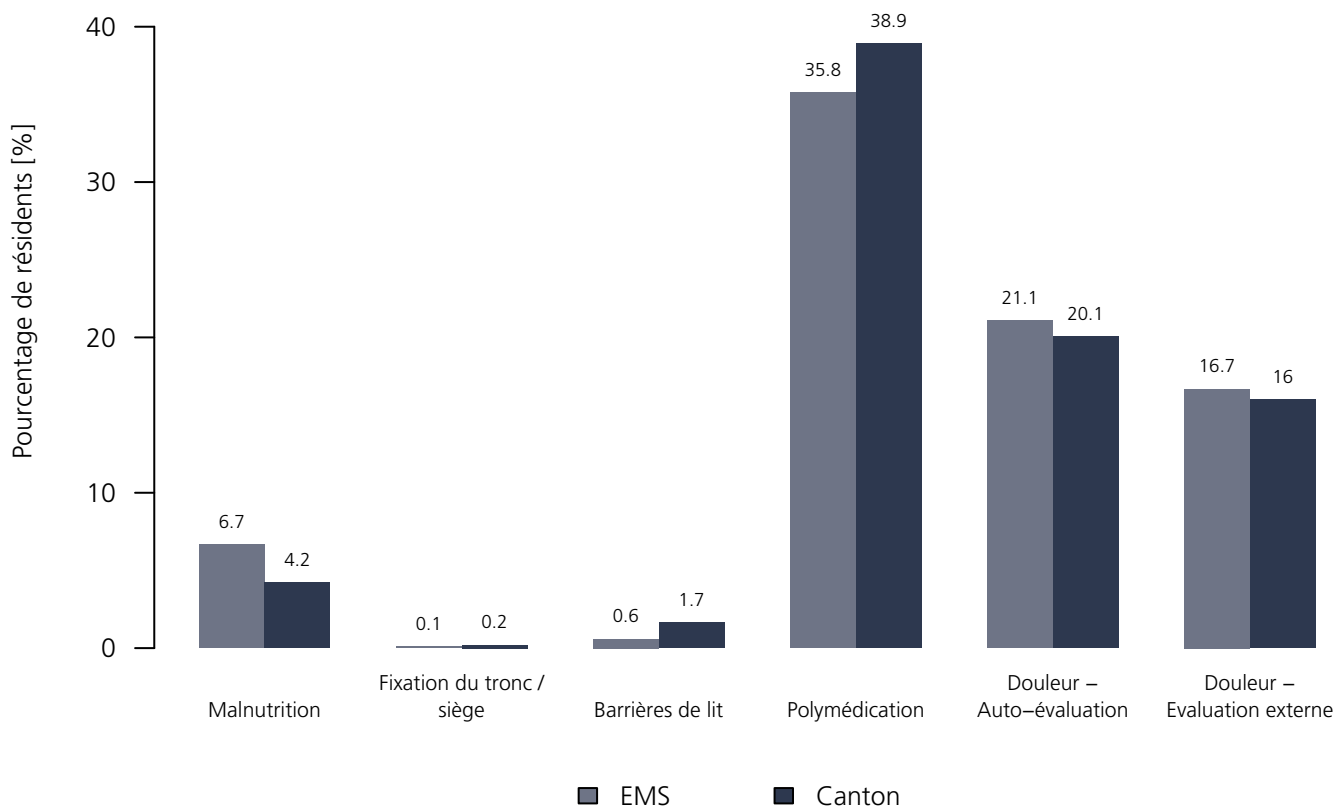
Indicateurs de qualité médicaux 2021

Représentation chiffrée

Indicateurs	EMS	NRés _{EMS}	TotalRés _{EMS}	VS	NRés _{VS}	TotalRés _{VS}
Malnutrition	6.7 %	55	66	4.2 %	3'170	3'987
Fixation du tronc / siège	0.1 %	66	66	0.2 %	3'987	3'987
Barrières de lit	0.6 %	57	66	1.7 %	3'706	3'987
Polymédication	35.8 %	66	66	38.9 %	3'987	3'987
Douleur – Auto-évaluation	21.1 %	66	66	20.1 %	3'306	3'987
Douleur – Evaluation externe	16.7 %	66	66	16.0 %	3'987	3'987

Représentation graphique

Indicateurs de qualité médicaux 2021



**Établissement médico-social Les Pérégrines SA –
Résidence Gravelone**

Chemin de Gravelone 1, 1950 Sion
VS

Forme juridique : Entreprise publique cantonale
Instrument : BESA minutes OPAS
Canton : Valais (VS)
EMS dans le canton : 42

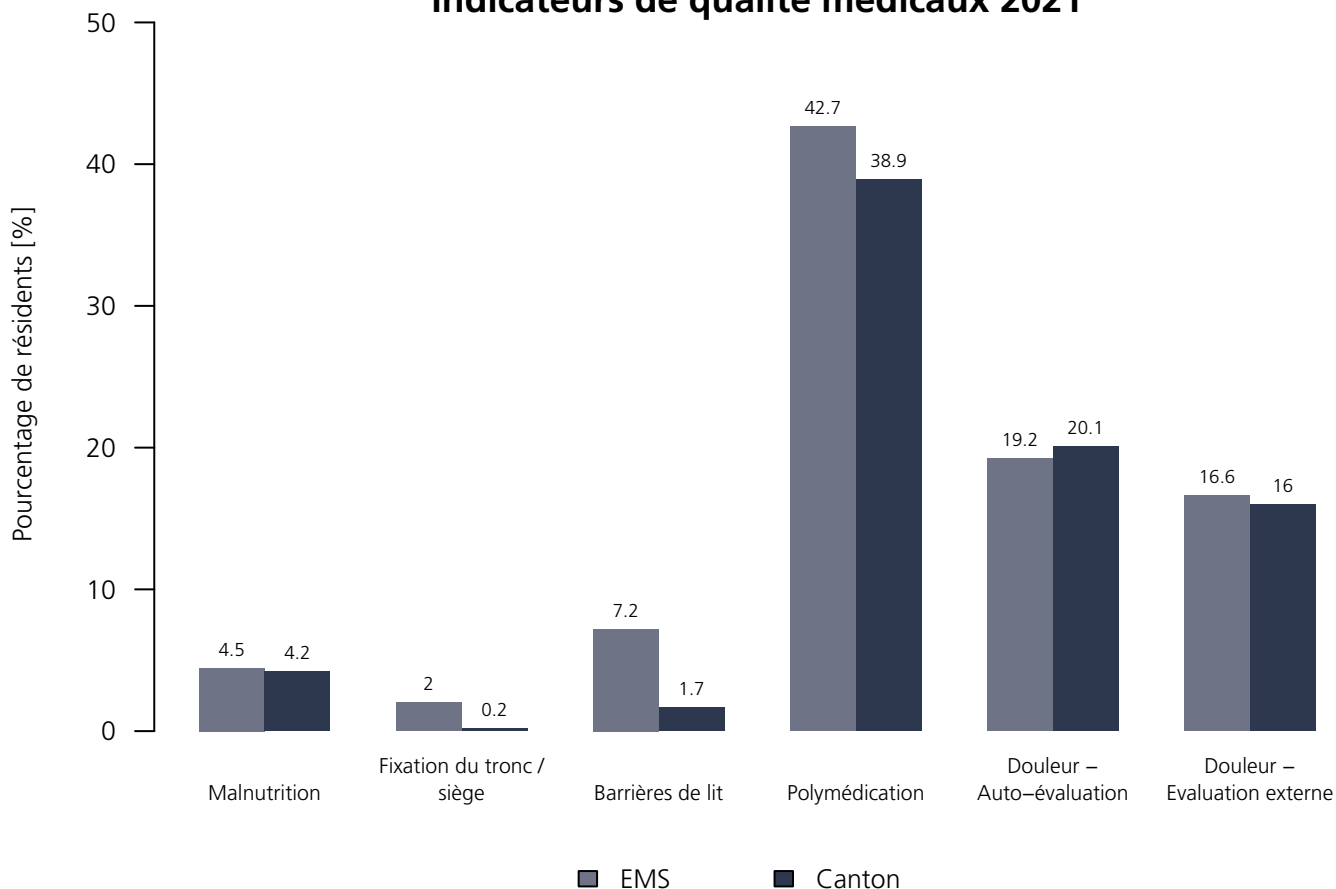
Indicateurs de qualité médicaux 2021

Représentation chiffrée

Indicateurs	EMS	NRés _{EMS}	TotalRés _{EMS}	VS	NRés _{VS}	TotalRés _{VS}
Malnutrition	4.5 %	74	94	4.2 %	3'170	3'987
Fixation du tronc / siège	2.0 %	94	94	0.2 %	3'987	3'987
Barrières de lit	7.2 %	85	94	1.7 %	3'706	3'987
Polymédication	42.7 %	94	94	38.9 %	3'987	3'987
Douleur – Auto-évaluation	19.2 %	76	94	20.1 %	3'306	3'987
Douleur – Evaluation externe	16.6 %	94	94	16.0 %	3'987	3'987

Représentation graphique

Indicateurs de qualité médicaux 2021



Alters- und Pflegeheim Hengert

Hengert, 3932 Visperterminen
VS

Forme juridique : Association
Instrument : BESA minutes OPAS
Canton : Valais (VS)
EMS dans le canton : 42

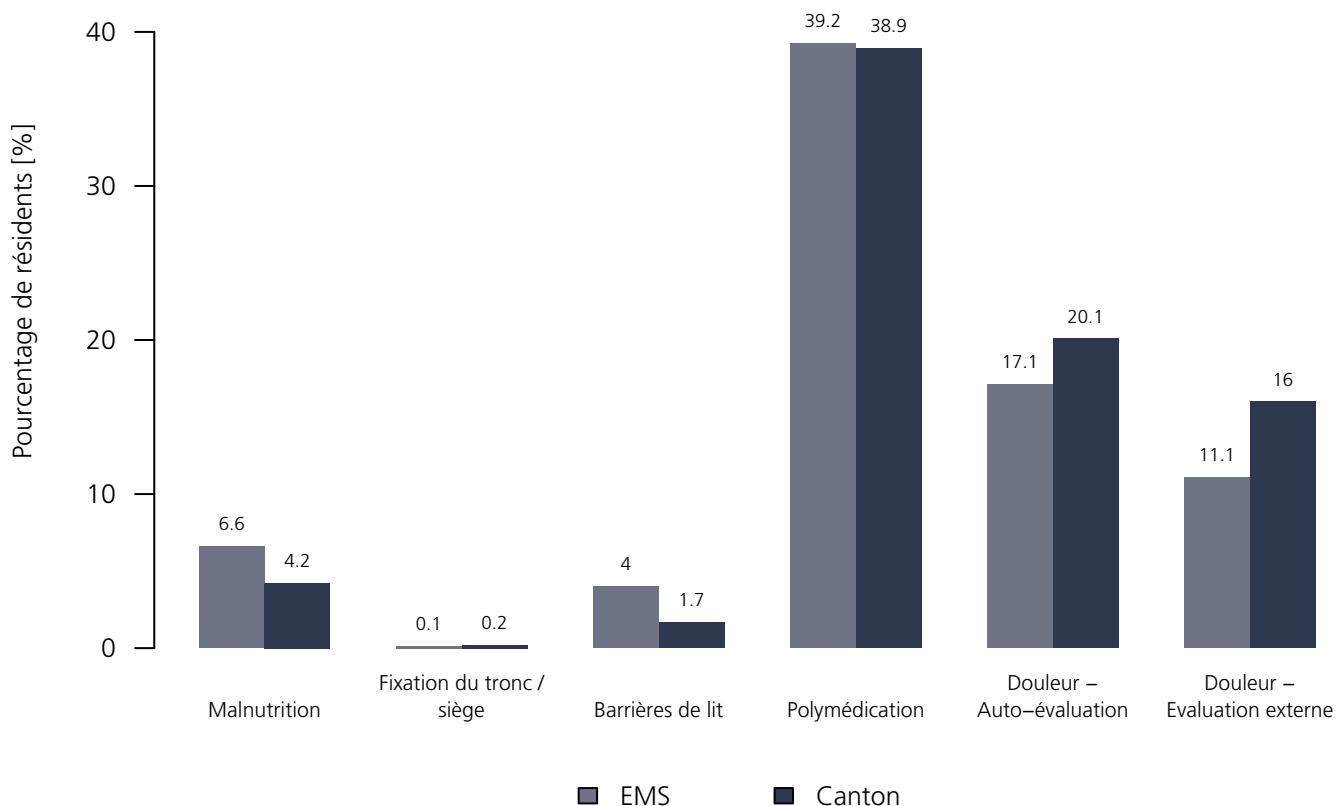
Indicateurs de qualité médicaux 2021

Représentation chiffrée

Indicateurs	EMS	NRés _{EMS}	TotalRés _{EMS}	VS	NRés _{VS}	TotalRés _{VS}
Malnutrition	6.6 %	15	17	4.2 %	3'170	3'987
Fixation du tronc / siège	0.1 %	17	17	0.2 %	3'987	3'987
Barrières de lit	4.0 %	11	17	1.7 %	3'706	3'987
Polymédication	39.2 %	17	17	38.9 %	3'987	3'987
Douleur – Auto-évaluation	17.1 %	16	17	20.1 %	3'306	3'987
Douleur – Evaluation externe	11.1 %	17	17	16.0 %	3'987	3'987

Représentation graphique

Indicateurs de qualité médicaux 2021



Établissement médico-social Les Fleurs du Temps

Ruelle du Mont 8, 1926 Fully
VS

Forme juridique : Société anonyme
Instrument : BESA minutes OPAS
Canton : Valais (VS)
EMS dans le canton : 42

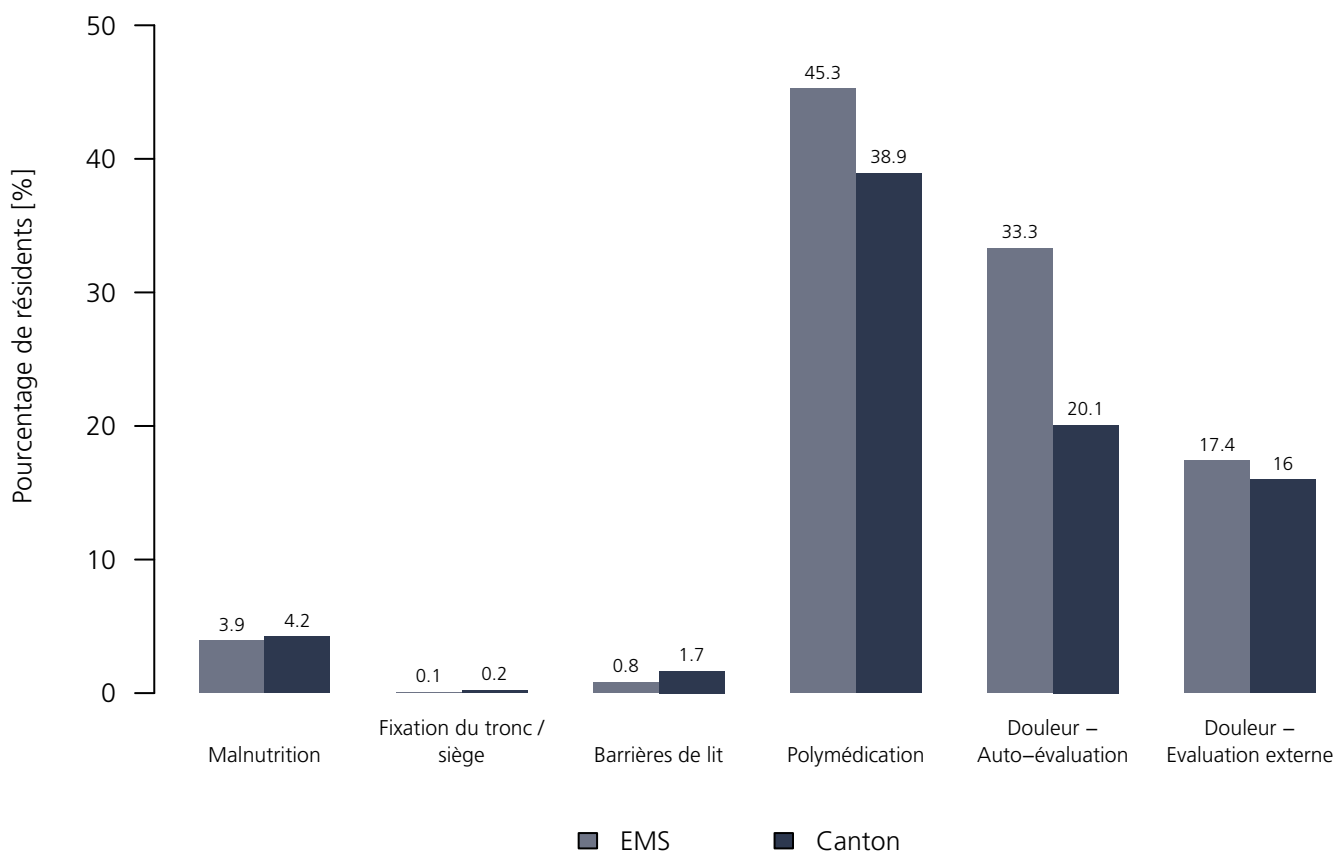
Indicateurs de qualité médicaux 2021

Représentation chiffrée

Indicateurs	EMS	NRés _{EMS}	TotalRés _{EMS}	VS	NRés _{VS}	TotalRés _{VS}
Malnutrition	3.9 %	163	212	4.2 %	3'170	3'987
Fixation du tronc / siège	0.1 %	212	212	0.2 %	3'987	3'987
Barrières de lit	0.8 %	200	212	1.7 %	3'706	3'987
Polymédication	45.3 %	212	212	38.9 %	3'987	3'987
Douleur – Auto-évaluation	33.3 %	120	212	20.1 %	3'306	3'987
Douleur – Evaluation externe	17.4 %	212	212	16.0 %	3'987	3'987

Représentation graphique

Indicateurs de qualité médicaux 2021



Établissement médico-social Les Sources

Route du Léman 25A, 1907 Saxon
VS

Forme juridique : Société anonyme
Instrument : BESA minutes OPAS
Canton : Valais (VS)
EMS dans le canton : 42

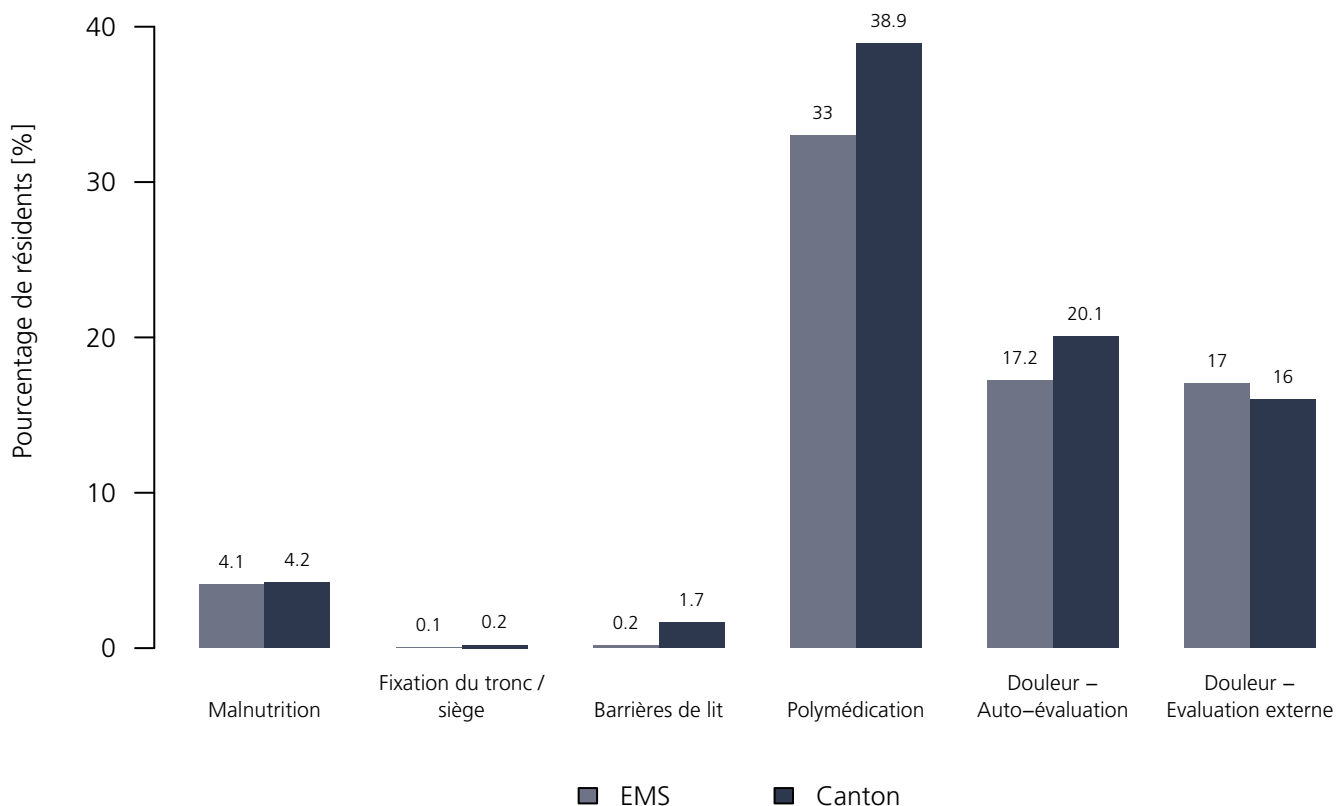
Indicateurs de qualité médicaux 2021

Représentation chiffrée

Indicateurs	EMS	NRés _{EMS}	TotalRés _{EMS}	VS	NRés _{VS}	TotalRés _{VS}
Malnutrition	4.1 %	49	99	4.2 %	3'170	3'987
Fixation du tronc / siège	0.1 %	99	99	0.2 %	3'987	3'987
Barrières de lit	0.2 %	97	99	1.7 %	3'706	3'987
Polymédication	33.0 %	99	99	38.9 %	3'987	3'987
Douleur – Auto-évaluation	17.2 %	72	99	20.1 %	3'306	3'987
Douleur – Evaluation externe	17.0 %	99	99	16.0 %	3'987	3'987

Représentation graphique

Indicateurs de qualité médicaux 2021



Établissement médico-social Les Vergers

Route de Riddes 263, 1994 Aproz
VS

Forme juridique : Société anonyme
Instrument : BESA minutes OPAS
Canton : Valais (VS)
EMS dans le canton : 42

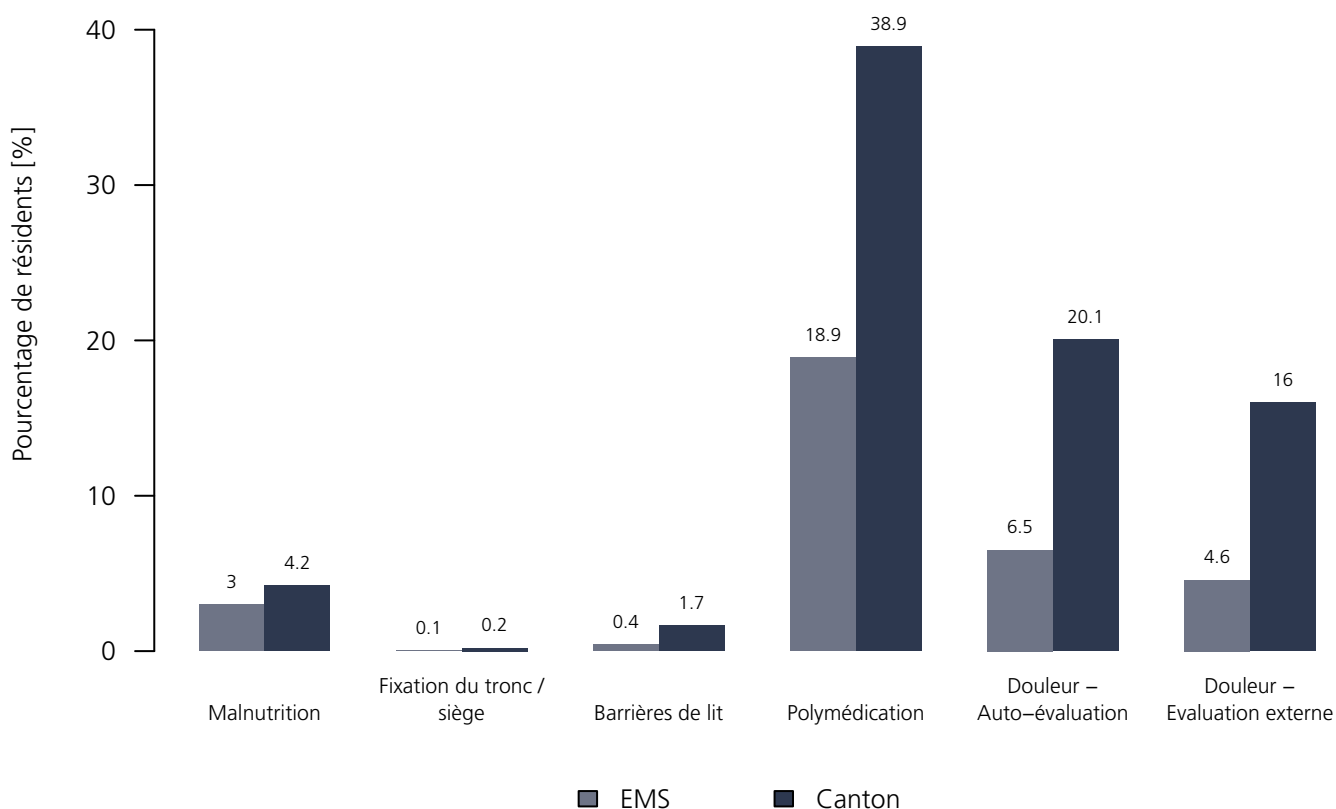
Indicateurs de qualité médicaux 2021

Représentation chiffrée

Indicateurs	EMS	NRés _{EMS}	TotalRés _{EMS}	VS	NRés _{VS}	TotalRés _{VS}
Malnutrition	3.0 %	72	79	4.2 %	3'170	3'987
Fixation du tronc / siège	0.1 %	79	79	0.2 %	3'987	3'987
Barrières de lit	0.4 %	77	79	1.7 %	3'706	3'987
Polymédication	18.9 %	79	79	38.9 %	3'987	3'987
Douleur – Auto-évaluation	6.5 %	73	79	20.1 %	3'306	3'987
Douleur – Evaluation externe	4.6 %	79	79	16.0 %	3'987	3'987

Représentation graphique

Indicateurs de qualité médicaux 2021



Alterszentren Zug – Zentrum Herti

Hertizentrum 7, Postfach 3121, 6303 Zug
ZG

Rechtsform: Stiftung (Art. 80 ff. ZGB)
Instrument: BESA Minuten KLV
Kanton: Zug (ZG)
Anzahl Heime im Kanton: 14

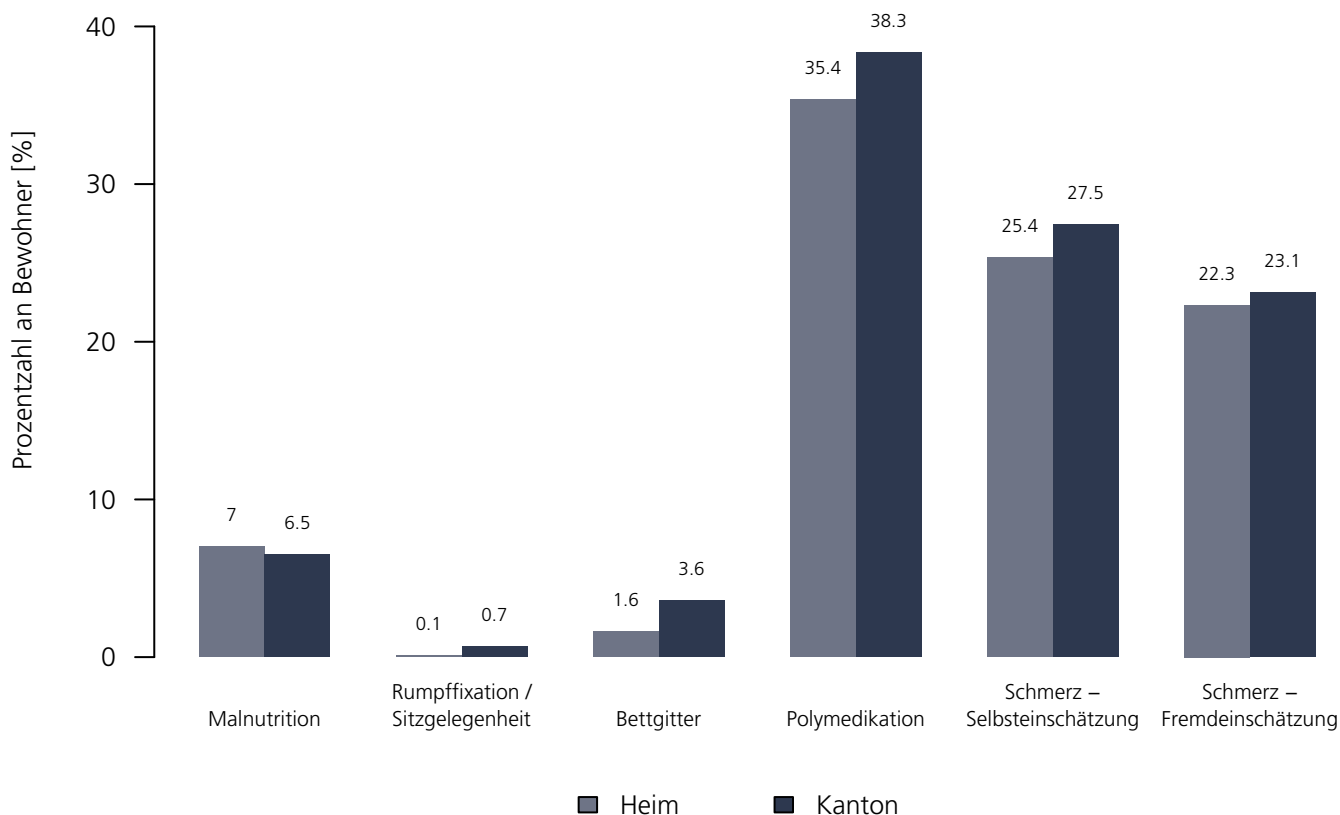
Medizinische Qualitätsindikatoren 2021

Numerische Darstellung

Indikatoren	Heim	NBew _{Heim}	TotalBew _{Heim}	ZG	NBew _{ZG}	TotalBew _{ZG}
Malnutrition	7.0 %	85	105	6.5 %	1'050	1'283
Rumpffixation / Sitzgelegenheit	0.1 %	105	105	0.7 %	1'283	1'283
Bettgitter	1.6 %	100	105	3.6 %	1'190	1'283
Polymedikation	35.4 %	105	105	38.3 %	1'283	1'283
Schmerz – Selbsteinschätzung	25.4 %	98	105	27.5 %	1'148	1'283
Schmerz – Fremdeinschätzung	22.3 %	105	105	23.1 %	1'283	1'283

Grafische Darstellung

Medizinische Qualitätsindikatoren 2021



Alterszentrum Dreilinden

Waldeggstrasse 15, 6343 Rotkreuz
ZG

Rechtsform: Stiftung (Art. 80 ff. ZGB)
Instrument: RAI-RUG KLV (Stufen)
Kanton: Zug (ZG)
Anzahl Heime im Kanton: 14

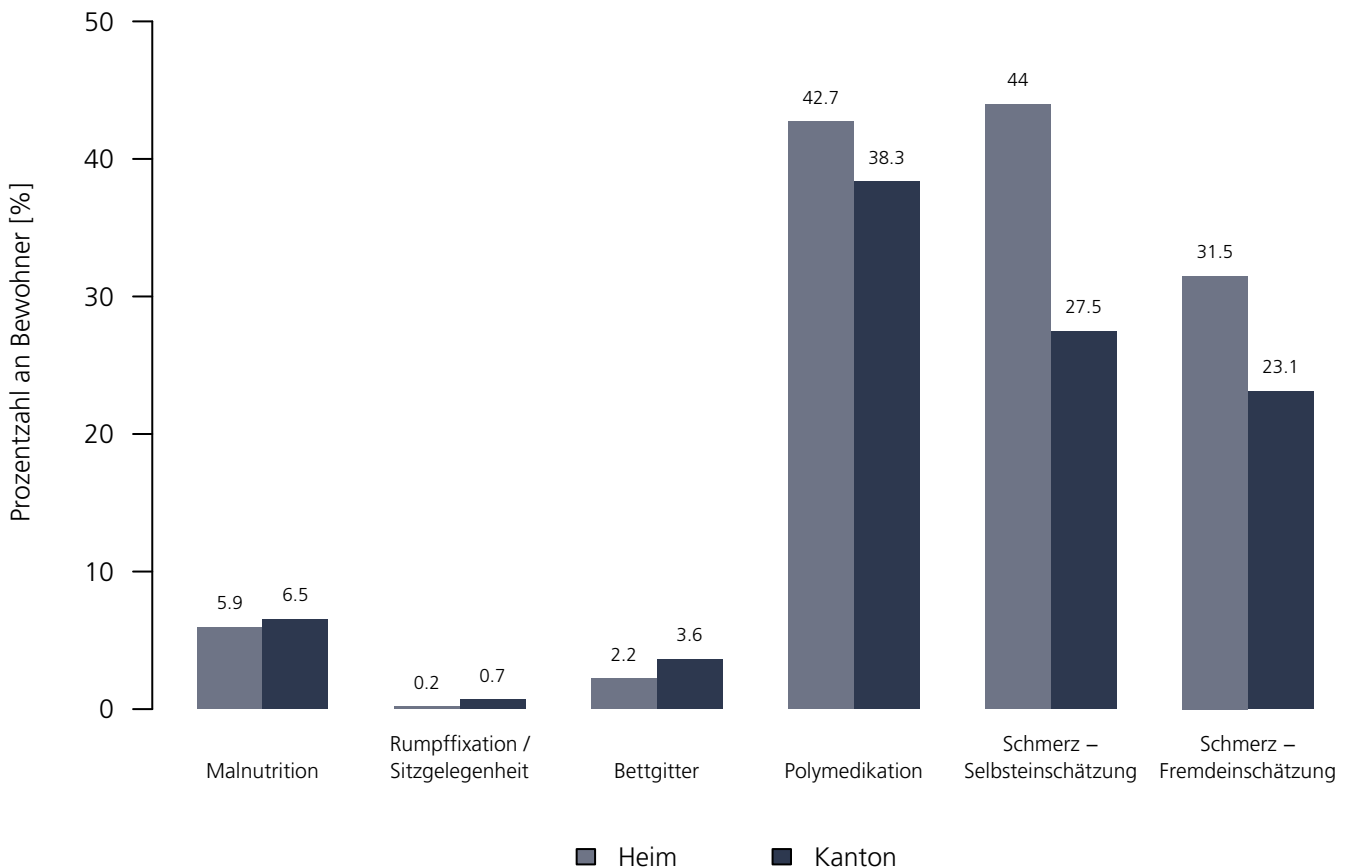
Medizinische Qualitätsindikatoren 2021

Numerische Darstellung

Indikatoren	Heim	NBew _{Heim}	TotalBew _{Heim}	ZG	NBew _{ZG}	TotalBew _{ZG}
Malnutrition	5.9 %	57	66	6.5 %	1'050	1'283
Rumpffixation / Sitzgelegenheit	0.2 %	66	66	0.7 %	1'283	1'283
Bettgitter	2.2 %	62	66	3.6 %	1'190	1'283
Polymedikation	42.7 %	66	66	38.3 %	1'283	1'283
Schmerz – Selbsteinschätzung	44.0 %	49	66	27.5 %	1'148	1'283
Schmerz – Fremdeinschätzung	31.5 %	66	66	23.1 %	1'283	1'283

Grafische Darstellung

Medizinische Qualitätsindikatoren 2021



Pflegezentrum Baar

Landhausstrasse 17, 6340 Baar
ZG

Rechtsform: Stiftung (Art. 80 ff. ZGB)
Instrument: RAI-RUG KLV (Stufen)
Kanton: Zug (ZG)
Anzahl Heime im Kanton: 14

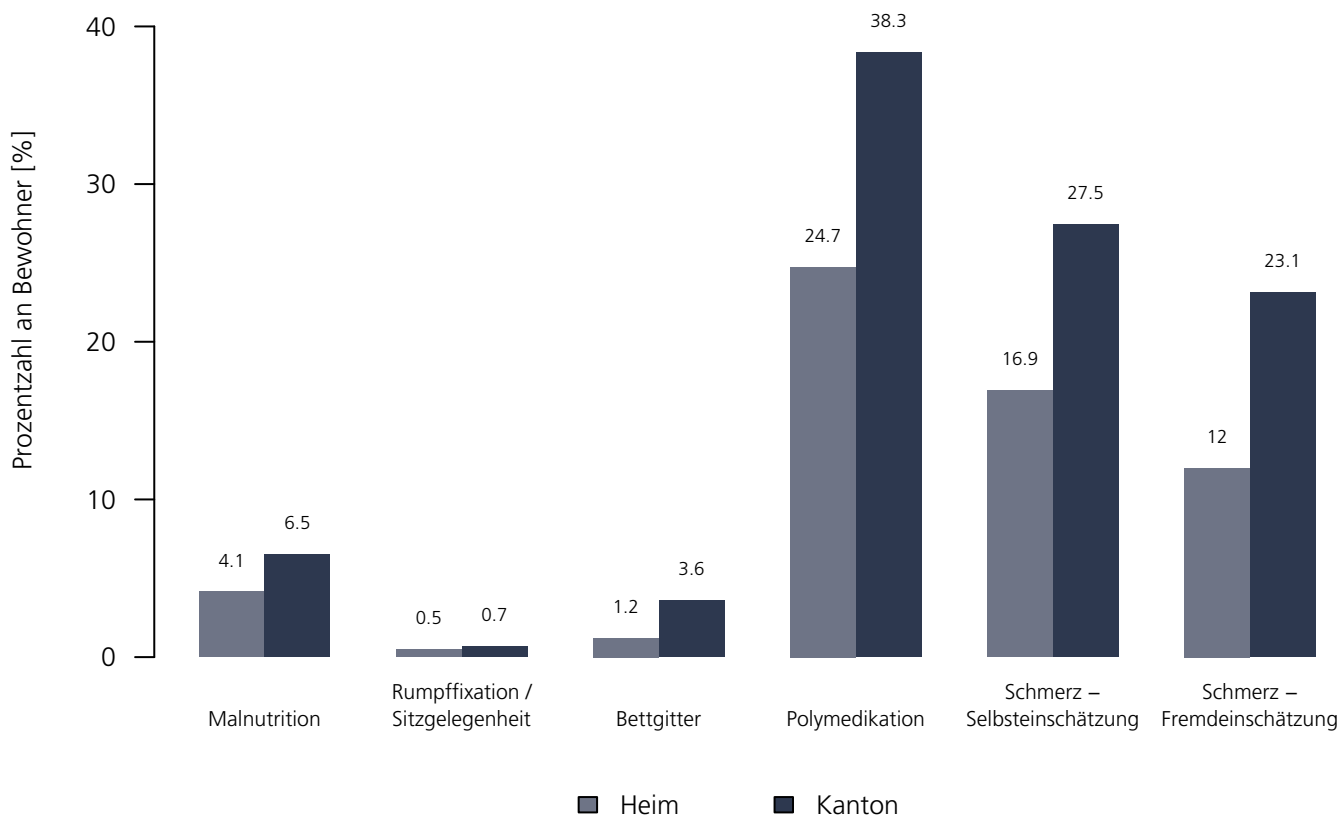
Medizinische Qualitätsindikatoren 2021

Numerische Darstellung

Indikatoren	Heim	NBew _{Heim}	TotalBew _{Heim}	ZG	NBew _{ZG}	TotalBew _{ZG}
Malnutrition	4.1 %	120	135	6.5 %	1'050	1'283
Rumpffixation / Sitzgelegenheit	0.5 %	135	135	0.7 %	1'283	1'283
Bettgitter	1.2 %	122	135	3.6 %	1'190	1'283
Polymedikation	24.7 %	135	135	38.3 %	1'283	1'283
Schmerz – Selbsteinschätzung	16.9 %	113	135	27.5 %	1'148	1'283
Schmerz – Fremdeinschätzung	12.0 %	135	135	23.1 %	1'283	1'283

Grafische Darstellung

Medizinische Qualitätsindikatoren 2021



Pflegezentrum Ennetsee AG

Rigistrasse 1, 6330 Cham
ZG

Rechtsform: Aktiengesellschaft
Instrument: RAI-RUG KLV (Stufen)
Kanton: Zug (ZG)
Anzahl Heime im Kanton: 14

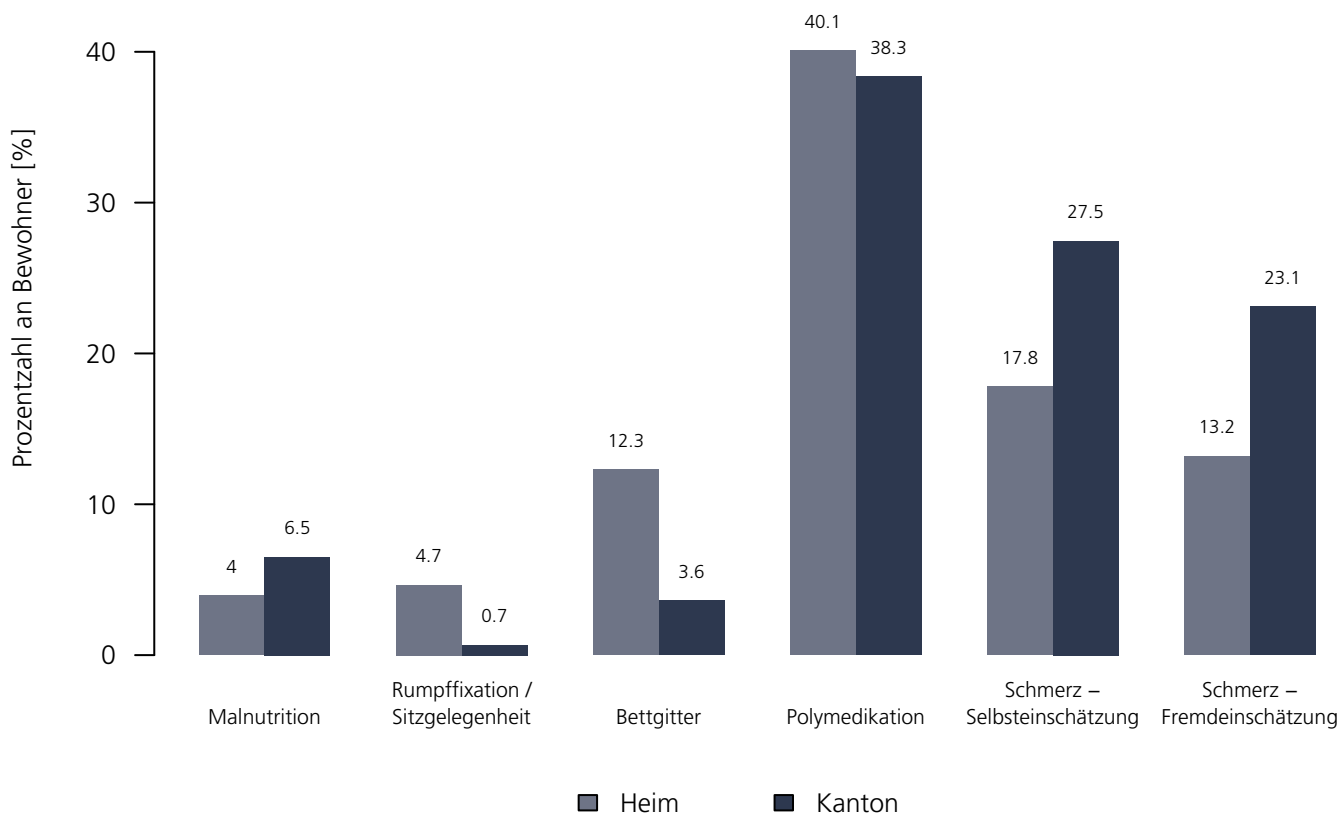
Medizinische Qualitätsindikatoren 2021

Numerische Darstellung

Indikatoren	Heim	NBew _{Heim}	TotalBew _{Heim}	ZG	NBew _{ZG}	TotalBew _{ZG}
Malnutrition	4.0 %	92	109	6.5 %	1'050	1'283
Rumpffixation / Sitzgelegenheit	4.7 %	109	109	0.7 %	1'283	1'283
Bettgitter	12.3 %	102	109	3.6 %	1'190	1'283
Polymedikation	40.1 %	109	109	38.3 %	1'283	1'283
Schmerz – Selbsteinschätzung	17.8 %	82	109	27.5 %	1'148	1'283
Schmerz – Fremdeinschätzung	13.2 %	109	109	23.1 %	1'283	1'283

Grafische Darstellung

Medizinische Qualitätsindikatoren 2021



Luegeten AG – Zentrum für Pflege und Betreuung

Luegetenstrasse 10, 6313 Menzingen
ZG

Rechtsform: Aktiengesellschaft
Instrument: BESA Minuten KLV
Kanton: Zug (ZG)
Anzahl Heime im Kanton: 14

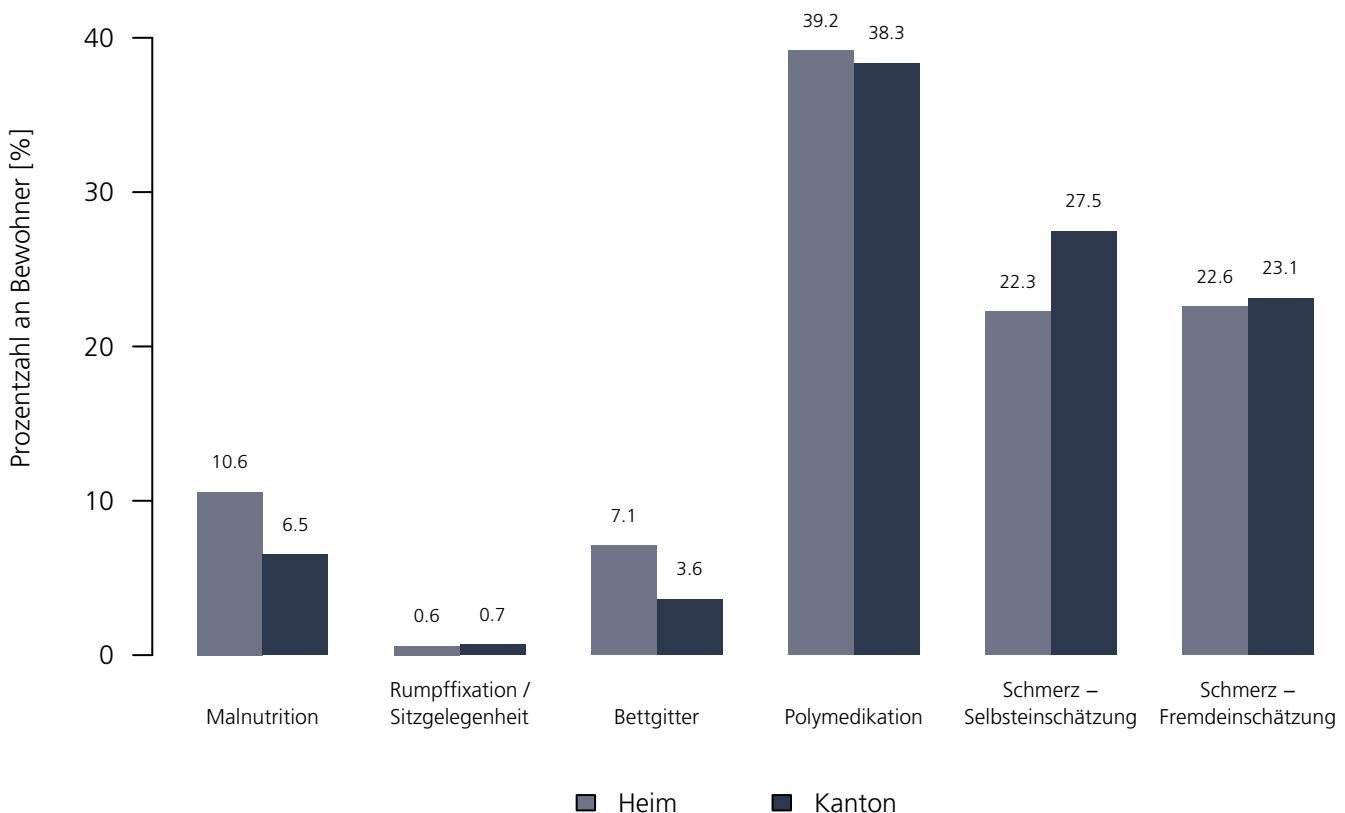
Medizinische Qualitätsindikatoren 2021

Numerische Darstellung

Indikatoren	Heim	NBew _{Heim}	TotalBew _{Heim}	ZG	NBew _{ZG}	TotalBew _{ZG}
Malnutrition	10.6 %	48	77	6.5 %	1'050	1'283
Rumpffixation / Sitzgelegenheit	0.6 %	77	77	0.7 %	1'283	1'283
Bettgitter	7.1 %	71	77	3.6 %	1'190	1'283
Polymedikation	39.2 %	77	77	38.3 %	1'283	1'283
Schmerz – Selbsteinschätzung	22.3 %	63	77	27.5 %	1'148	1'283
Schmerz – Fremdeinschätzung	22.6 %	77	77	23.1 %	1'283	1'283

Grafische Darstellung

Medizinische Qualitätsindikatoren 2021



Chlösterli

Chlösterli, 6314 Unterägeri
ZG

Rechtsform: Stiftung (Art. 80 ff. ZGB)
Instrument: BESA Minuten KLV
Kanton: Zug (ZG)
Anzahl Heime im Kanton: 14

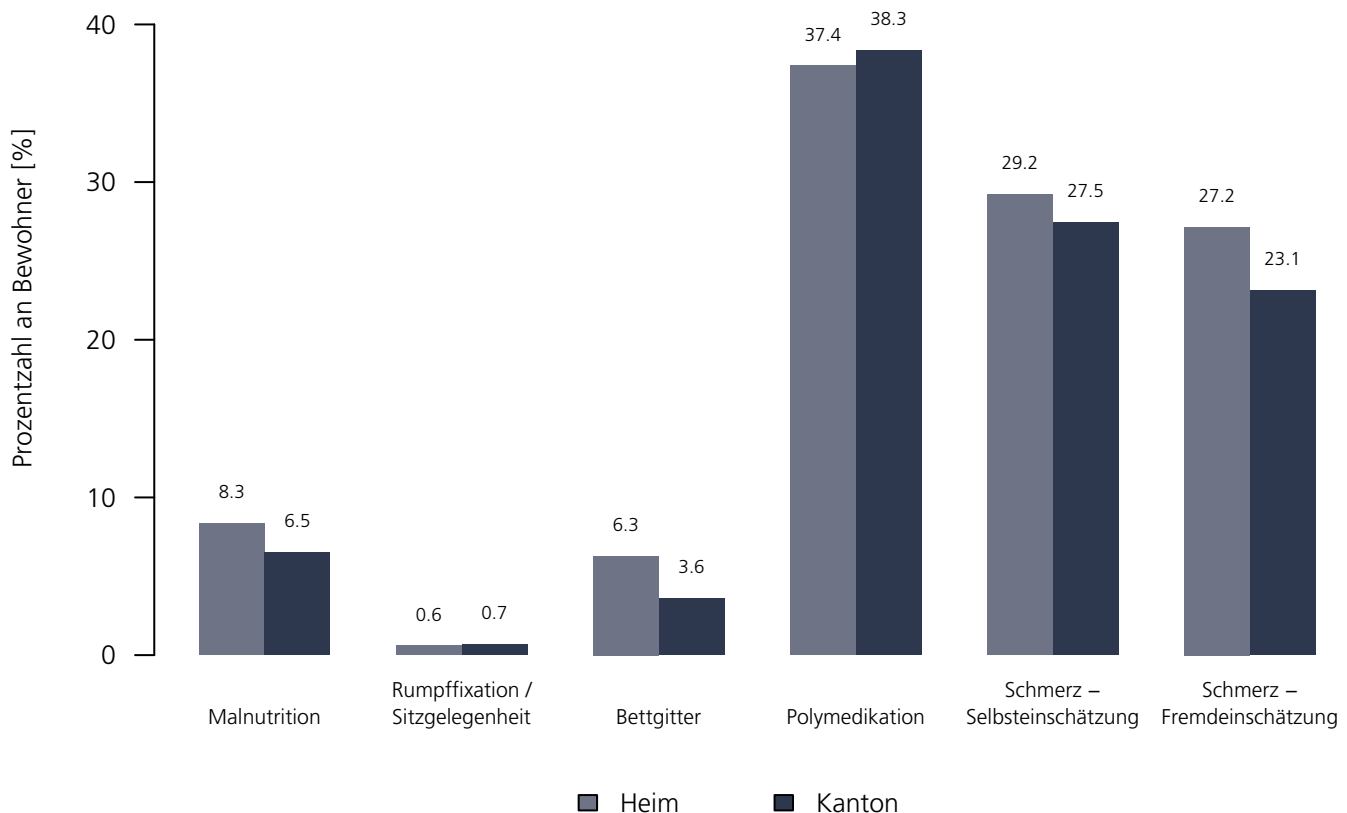
Medizinische Qualitätsindikatoren 2021

Numerische Darstellung

Indikatoren	Heim	NBew _{Heim}	TotalBew _{Heim}	ZG	NBew _{ZG}	TotalBew _{ZG}
Malnutrition	8.3 %	115	143	6.5 %	1'050	1'283
Rumpffixation / Sitzgelegenheit	0.6 %	143	143	0.7 %	1'283	1'283
Bettgitter	6.3 %	132	143	3.6 %	1'190	1'283
Polymedikation	37.4 %	143	143	38.3 %	1'283	1'283
Schmerz – Selbsteinschätzung	29.2 %	140	143	27.5 %	1'148	1'283
Schmerz – Fremdeinschätzung	27.2 %	143	143	23.1 %	1'283	1'283

Grafische Darstellung

Medizinische Qualitätsindikatoren 2021



Alterswohnheim Mütschi

Hinterbergstrasse 3, 6318 Walchwil
ZG

Rechtsform: Stiftung (Art. 80 ff. ZGB)
Instrument: BESA Punkte KLV
Kanton: Zug (ZG)
Anzahl Heime im Kanton: 14

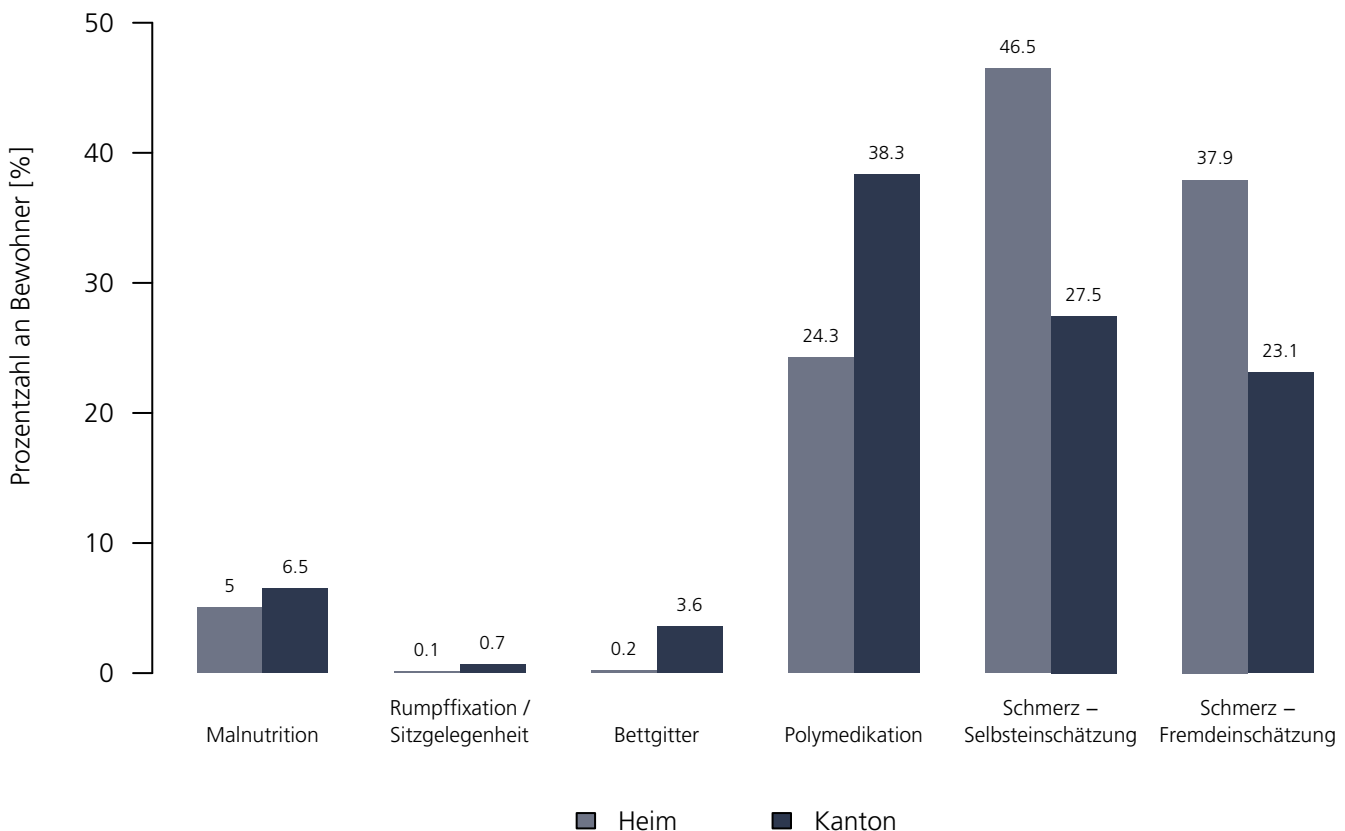
Medizinische Qualitätsindikatoren 2021

Numerische Darstellung

Indikatoren	Heim	NBew _{Heim}	TotalBew _{Heim}	ZG	NBew _{ZG}	TotalBew _{ZG}
Malnutrition	5.0 %	37	51	6.5 %	1'050	1'283
Rumpffixation / Sitzgelegenheit	0.1 %	51	51	0.7 %	1'283	1'283
Bettgitter	0.2 %	49	51	3.6 %	1'190	1'283
Polymedikation	24.3 %	51	51	38.3 %	1'283	1'283
Schmerz – Selbsteinschätzung	46.5 %	49	51	27.5 %	1'148	1'283
Schmerz – Fremdeinschätzung	37.9 %	51	51	23.1 %	1'283	1'283

Grafische Darstellung

Medizinische Qualitätsindikatoren 2021



Seniorenzentrum Weiherpark

Kirchmattstrasse 3, 6312 Steinhausen
ZG

Rechtsform: Stiftung (Art. 80 ff. ZGB)
Instrument: BESA Minuten KLV
Kanton: Zug (ZG)
Anzahl Heime im Kanton: 14

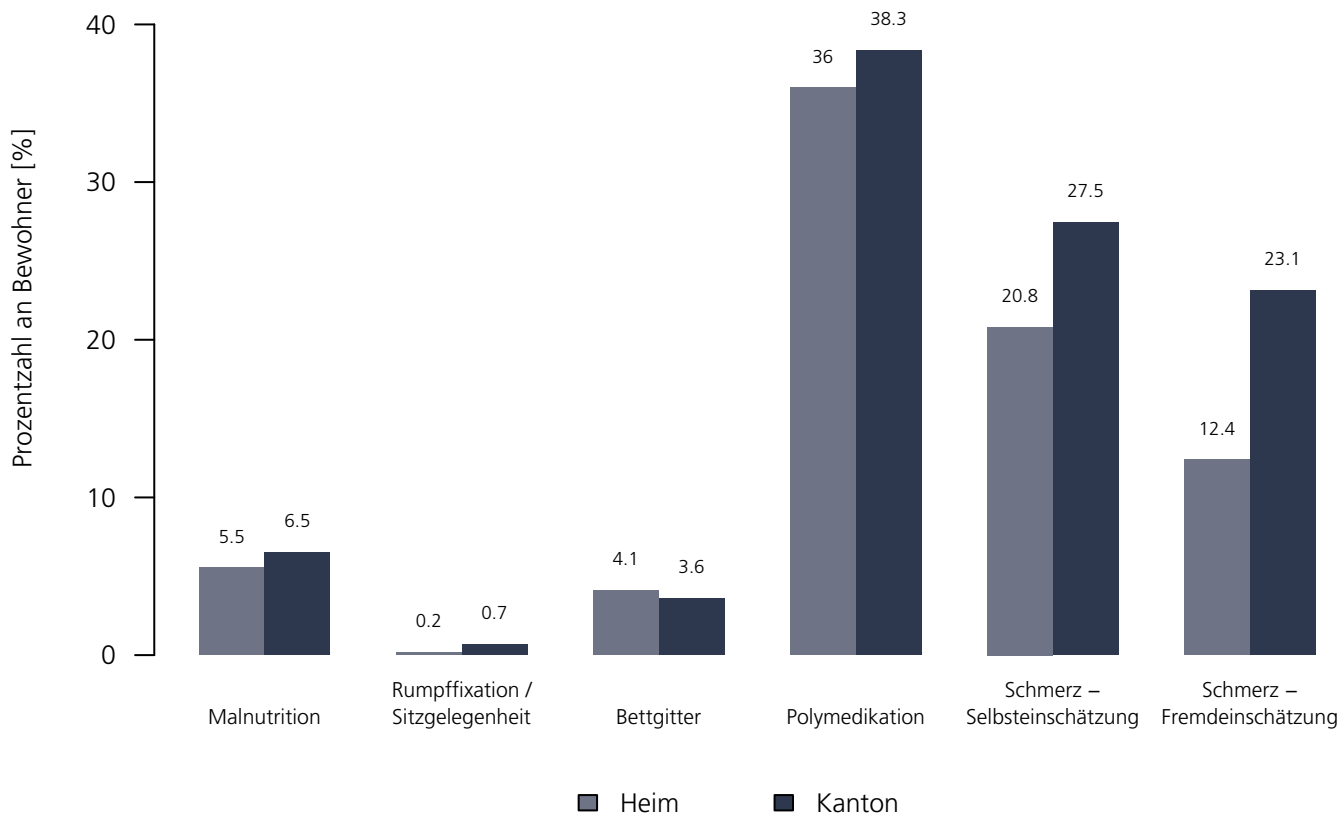
Medizinische Qualitätsindikatoren 2021

Numerische Darstellung

Indikatoren	Heim	NBew _{Heim}	TotalBew _{Heim}	ZG	NBew _{ZG}	TotalBew _{ZG}
Malnutrition	5.5 %	44	60	6.5 %	1'050	1'283
Rumpffixation / Sitzgelegenheit	0.2 %	60	60	0.7 %	1'283	1'283
Bettgitter	4.1 %	57	60	3.6 %	1'190	1'283
Polymedikation	36.0 %	60	60	38.3 %	1'283	1'283
Schmerz – Selbsteinschätzung	20.8 %	58	60	27.5 %	1'148	1'283
Schmerz – Fremdeinschätzung	12.4 %	60	60	23.1 %	1'283	1'283

Grafische Darstellung

Medizinische Qualitätsindikatoren 2021



Alterszentren Zug – Zentrum Neustadt

Bundesstrasse 4, 6300 Zug
ZG

Rechtsform: Stiftung (Art. 80 ff. ZGB)
Instrument: BESA Minuten KLV
Kanton: Zug (ZG)
Anzahl Heime im Kanton: 14

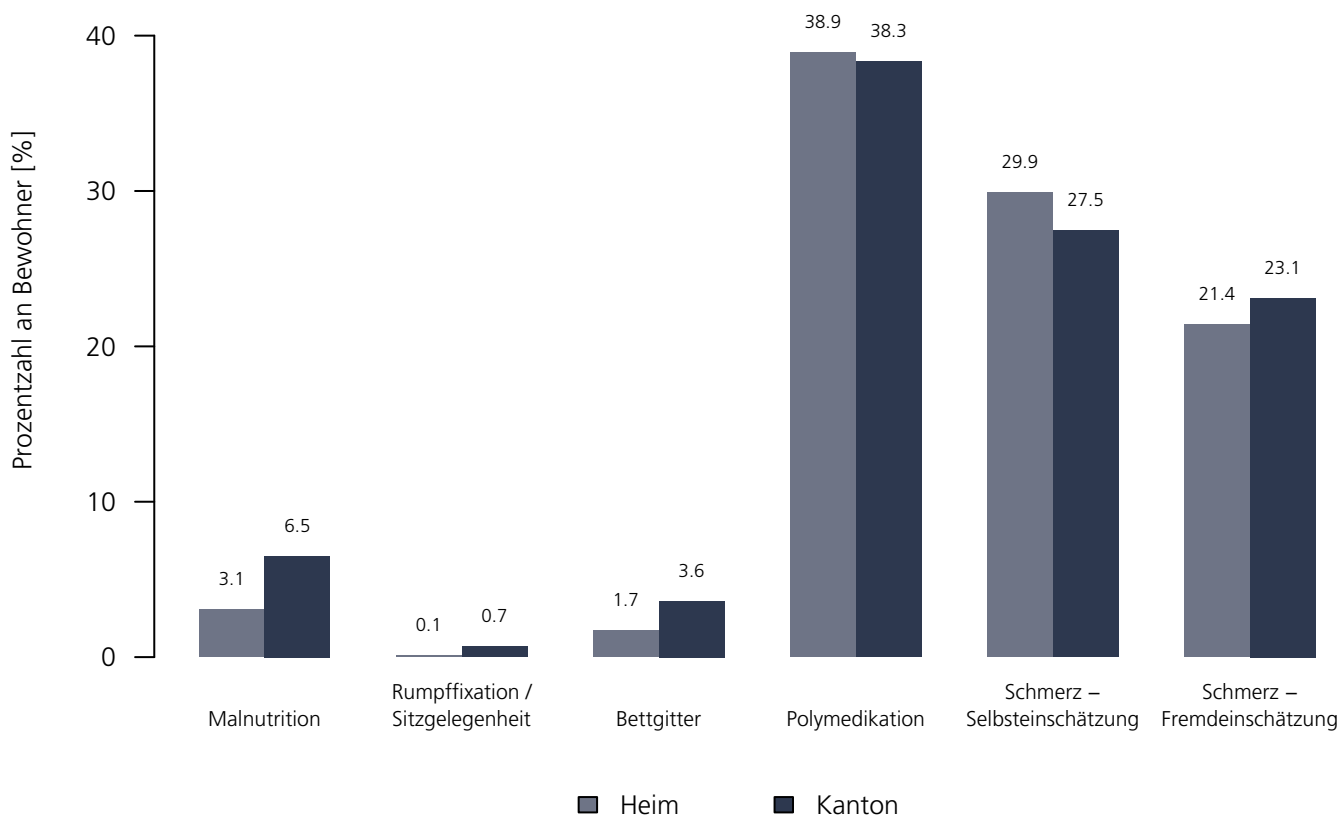
Medizinische Qualitätsindikatoren 2021

Numerische Darstellung

Indikatoren	Heim	NBew _{Heim}	TotalBew _{Heim}	ZG	NBew _{ZG}	TotalBew _{ZG}
Malnutrition	3.1 %	80	90	6.5 %	1'050	1'283
Rumpffixation / Sitzgelegenheit	0.1 %	90	90	0.7 %	1'283	1'283
Bettgitter	1.7 %	77	90	3.6 %	1'190	1'283
Polymedikation	38.9 %	90	90	38.3 %	1'283	1'283
Schmerz – Selbsteinschätzung	29.9 %	88	90	27.5 %	1'148	1'283
Schmerz – Fremdeinschätzung	21.4 %	90	90	23.1 %	1'283	1'283

Grafische Darstellung

Medizinische Qualitätsindikatoren 2021



Viviva Baar AG

Bahnhofstrasse 12, 6340 Baar
ZG

Rechtsform: Aktiengesellschaft
Instrument: BESA Minuten KLV
Kanton: Zug (ZG)
Anzahl Heime im Kanton: 14

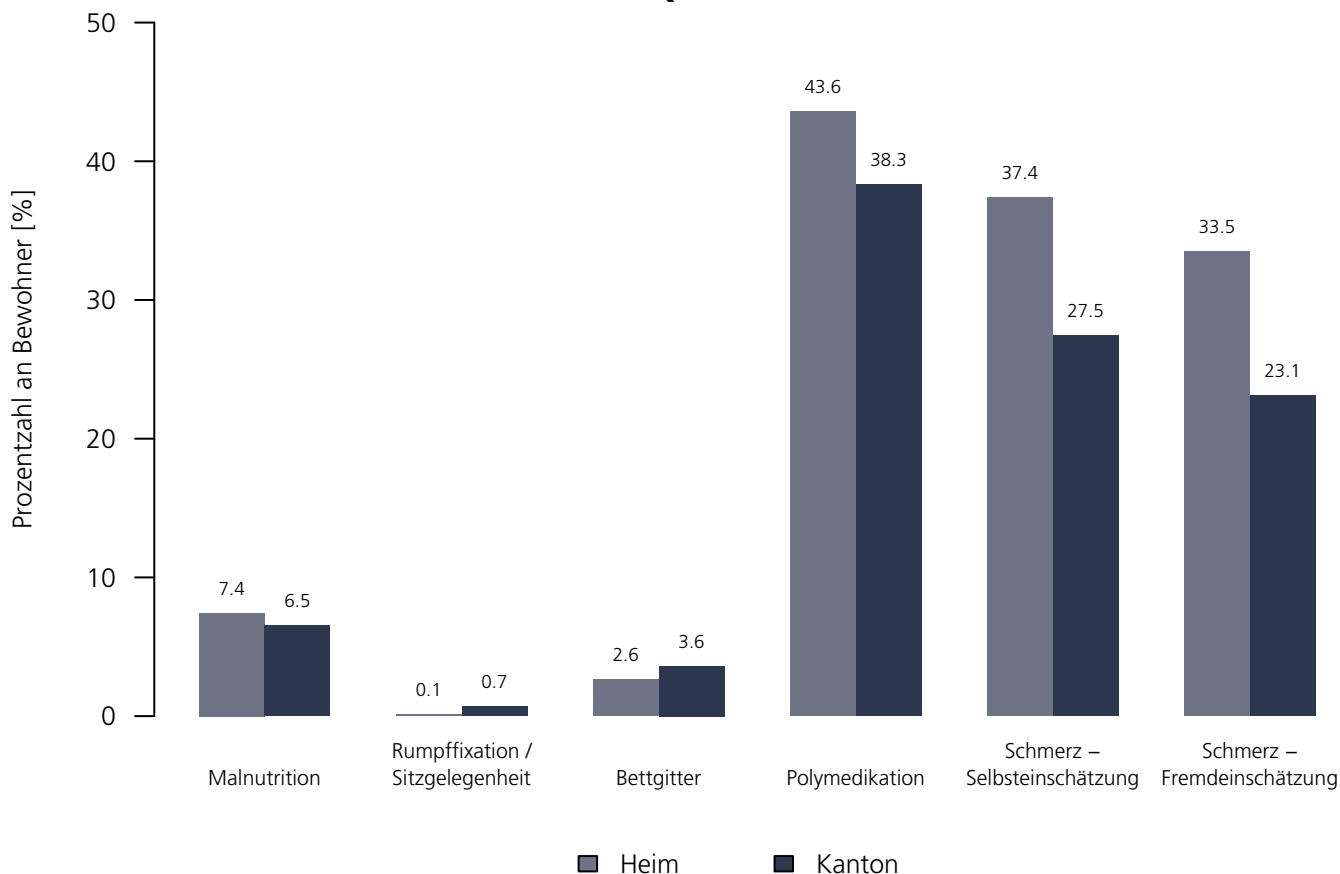
Medizinische Qualitätsindikatoren 2021

Numerische Darstellung

Indikatoren	Heim	NBew _{Heim}	TotalBew _{Heim}	ZG	NBew _{ZG}	TotalBew _{ZG}
Malnutrition	7.4 %	140	169	6.5 %	1'050	1'283
Rumpffixation / Sitzgelegenheit	0.1 %	169	169	0.7 %	1'283	1'283
Bettgitter	2.6 %	152	169	3.6 %	1'190	1'283
Polymedikation	43.6 %	169	169	38.3 %	1'283	1'283
Schmerz – Selbsteinschätzung	37.4 %	156	169	27.5 %	1'148	1'283
Schmerz – Fremdeinschätzung	33.5 %	169	169	23.1 %	1'283	1'283

Grafische Darstellung

Medizinische Qualitätsindikatoren 2021



Seniorenzentrum Mülimatt

Mülimatt 3, 6317 Oberwil Bei Zug
ZG

Rechtsform: Öffentl. Unternehmen Gemeinde
Instrument: BESA Minuten KLV
Kanton: Zug (ZG)
Anzahl Heime im Kanton: 14

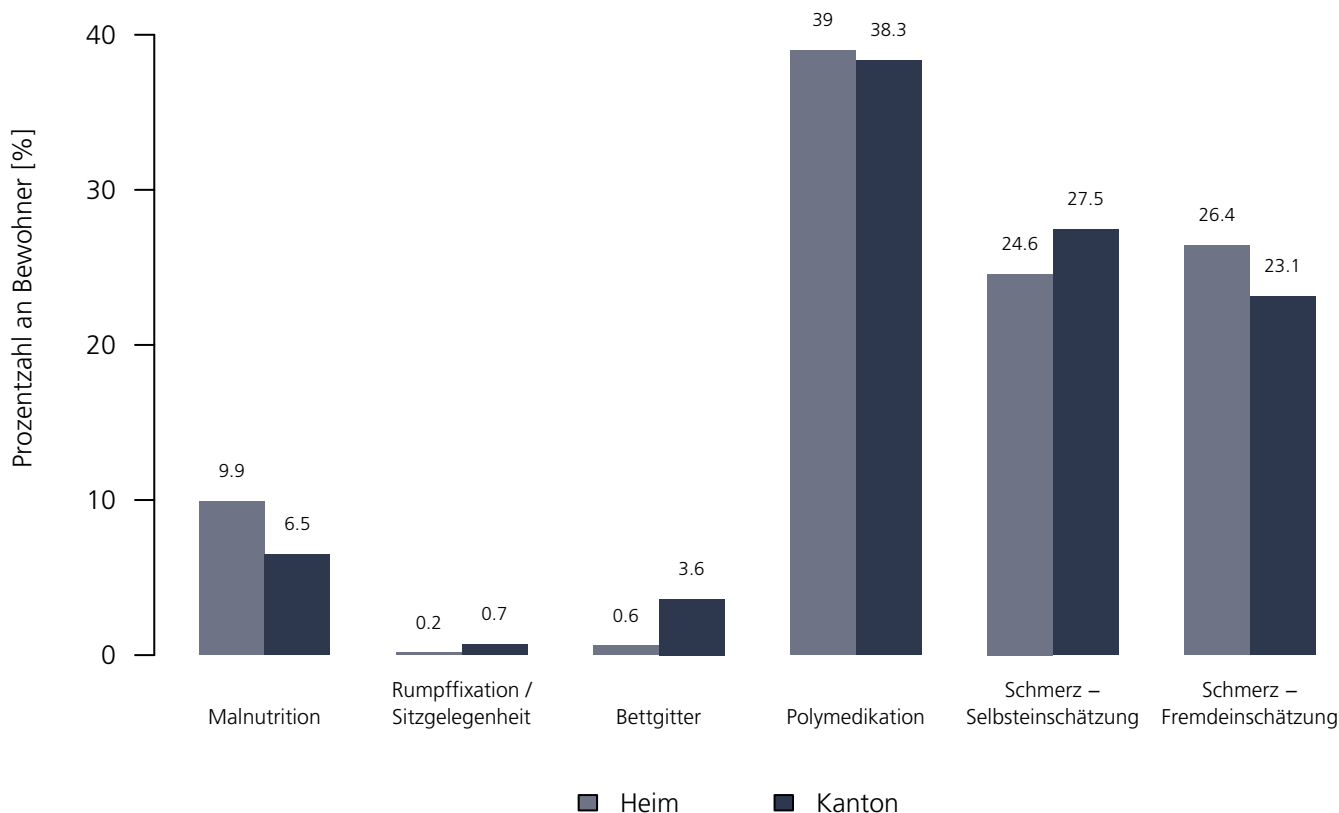
Medizinische Qualitätsindikatoren 2021

Numerische Darstellung

Indikatoren	Heim	NBew _{Heim}	TotalBew _{Heim}	ZG	NBew _{ZG}	TotalBew _{ZG}
Malnutrition	9.9 %	56	72	6.5 %	1'050	1'283
Rumpffixation / Sitzgelegenheit	0.2 %	72	72	0.7 %	1'283	1'283
Bettgitter	0.6 %	72	72	3.6 %	1'190	1'283
Polymedikation	39.0 %	72	72	38.3 %	1'283	1'283
Schmerz – Selbsteinschätzung	24.6 %	69	72	27.5 %	1'148	1'283
Schmerz – Fremdeinschätzung	26.4 %	72	72	23.1 %	1'283	1'283

Grafische Darstellung

Medizinische Qualitätsindikatoren 2021



Im Büel – Wohnen im Alter

Rigistrasse 3, 6330 Cham
ZG

Rechtsform: Stiftung (Art. 80 ff. ZGB)
Instrument: BESA Minuten KLV
Kanton: Zug (ZG)
Anzahl Heime im Kanton: 14

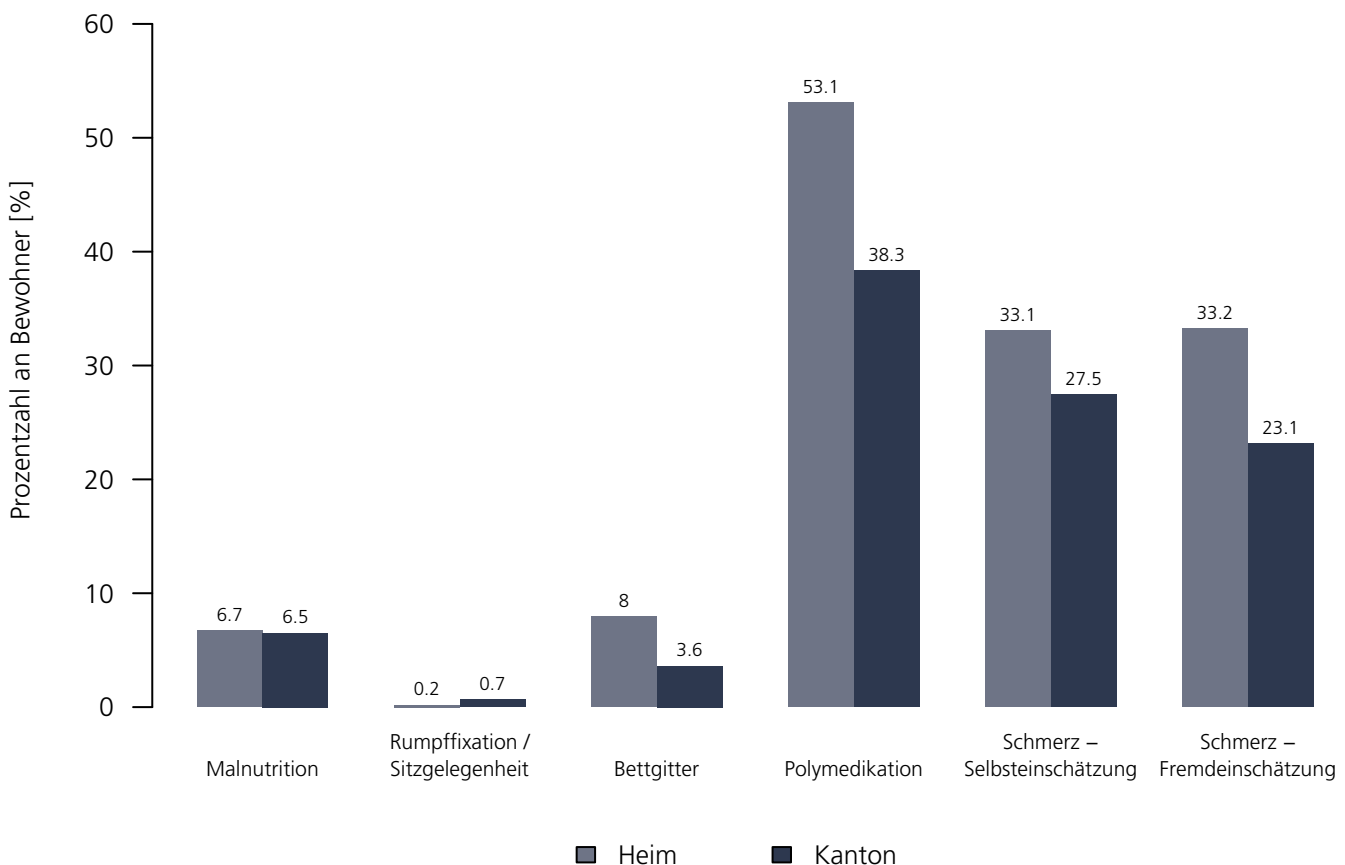
Medizinische Qualitätsindikatoren 2021

Numerische Darstellung

Indikatoren	Heim	NBew _{Heim}	TotalBew _{Heim}	ZG	NBew _{ZG}	TotalBew _{ZG}
Malnutrition	6.7 %	72	81	6.5 %	1'050	1'283
Rumpffixation / Sitzgelegenheit	0.2 %	81	81	0.7 %	1'283	1'283
Bettgitter	8.0 %	75	81	3.6 %	1'190	1'283
Polymedikation	53.1 %	81	81	38.3 %	1'283	1'283
Schmerz – Selbsteinschätzung	33.1 %	81	81	27.5 %	1'148	1'283
Schmerz – Fremdeinschätzung	33.2 %	81	81	23.1 %	1'283	1'283

Grafische Darstellung

Medizinische Qualitätsindikatoren 2021



Lindenpark – Wohnen im Alter

Lindenpark 1, 6331 Hünenberg
ZG

Rechtsform: Stiftung (Art. 80 ff. ZGB)
Instrument: BESA Minuten KLV
Kanton: Zug (ZG)
Anzahl Heime im Kanton: 14

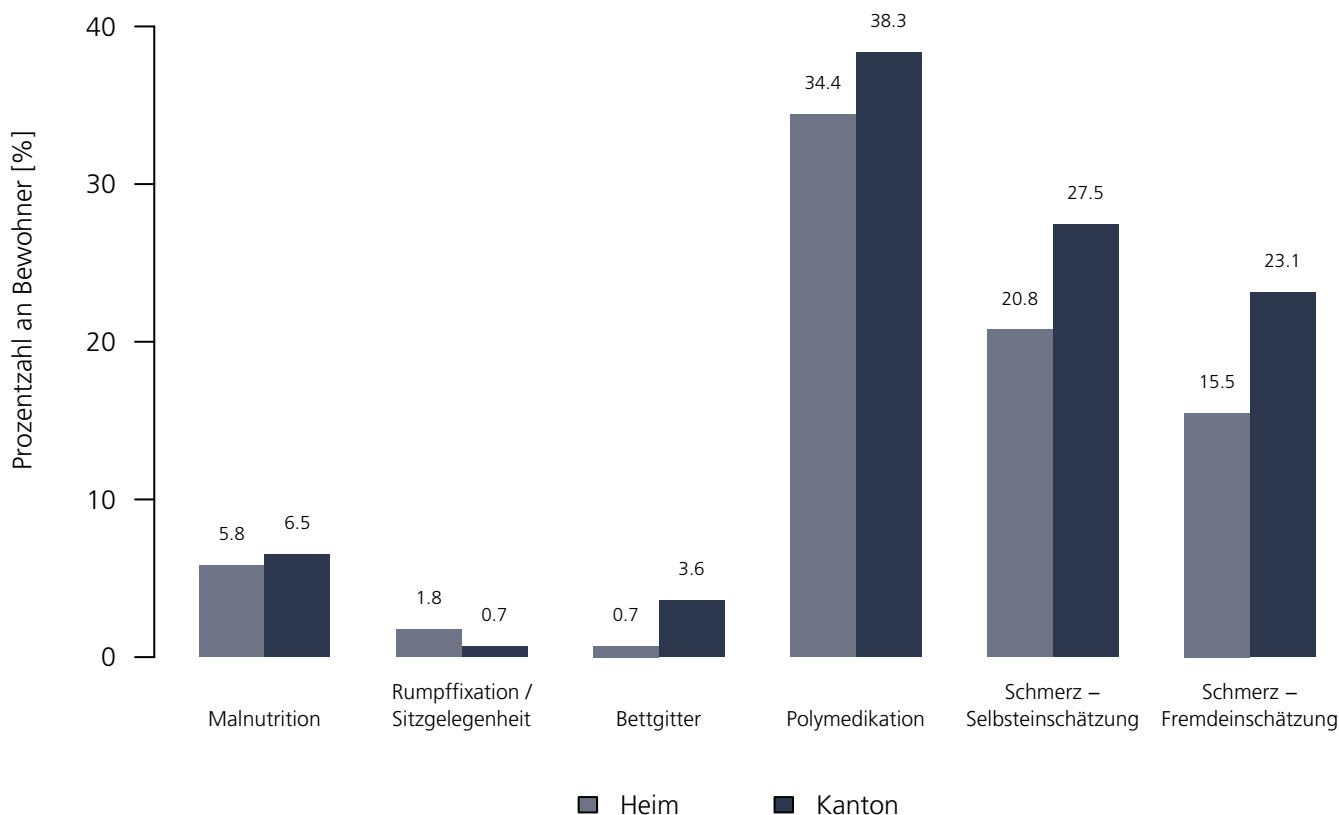
Medizinische Qualitätsindikatoren 2021

Numerische Darstellung

Indikatoren	Heim	NBew _{Heim}	TotalBew _{Heim}	ZG	NBew _{ZG}	TotalBew _{ZG}
Malnutrition	5.8 %	20	20	6.5 %	1'050	1'283
Rumpffixation / Sitzgelegenheit	1.8 %	20	20	0.7 %	1'283	1'283
Bettgitter	0.7 %	20	20	3.6 %	1'190	1'283
Polymedikation	34.4 %	20	20	38.3 %	1'283	1'283
Schmerz – Selbsteinschätzung	20.8 %	12	20	27.5 %	1'148	1'283
Schmerz – Fremdeinschätzung	15.5 %	20	20	23.1 %	1'283	1'283

Grafische Darstellung

Medizinische Qualitätsindikatoren 2021



Alterszentren Zug – Zentrum Frauensteinmatt

Frauensteinmatt 1, 6300 Zug
ZG

Rechtsform: Stiftung (Art. 80 ff. ZGB)
Instrument: BESA Minuten KLV
Kanton: Zug (ZG)
Anzahl Heime im Kanton: 14

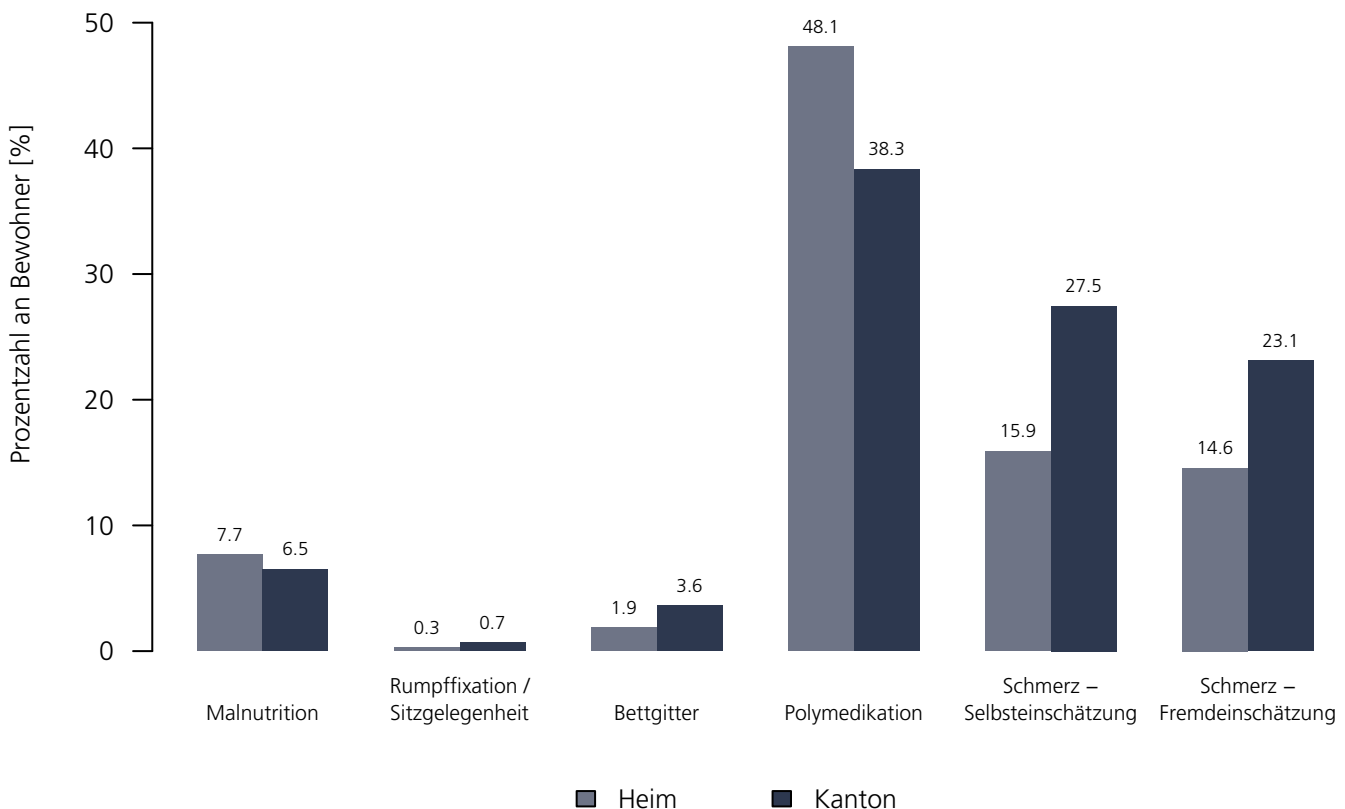
Medizinische Qualitätsindikatoren 2021

Numerische Darstellung

Indikatoren	Heim	NBew _{Heim}	TotalBew _{Heim}	ZG	NBew _{ZG}	TotalBew _{ZG}
Malnutrition	7.7 %	84	105	6.5 %	1'050	1'283
Rumpffixation / Sitzgelegenheit	0.3 %	105	105	0.7 %	1'283	1'283
Bettgitter	1.9 %	99	105	3.6 %	1'190	1'283
Polymedikation	48.1 %	105	105	38.3 %	1'283	1'283
Schmerz – Selbsteinschätzung	15.9 %	90	105	27.5 %	1'148	1'283
Schmerz – Fremdeinschätzung	14.6 %	105	105	23.1 %	1'283	1'283

Grafische Darstellung

Medizinische Qualitätsindikatoren 2021



Pflegewohnung Grüningen

Niderwisstrasse 6, 8627 Grüningen
ZH

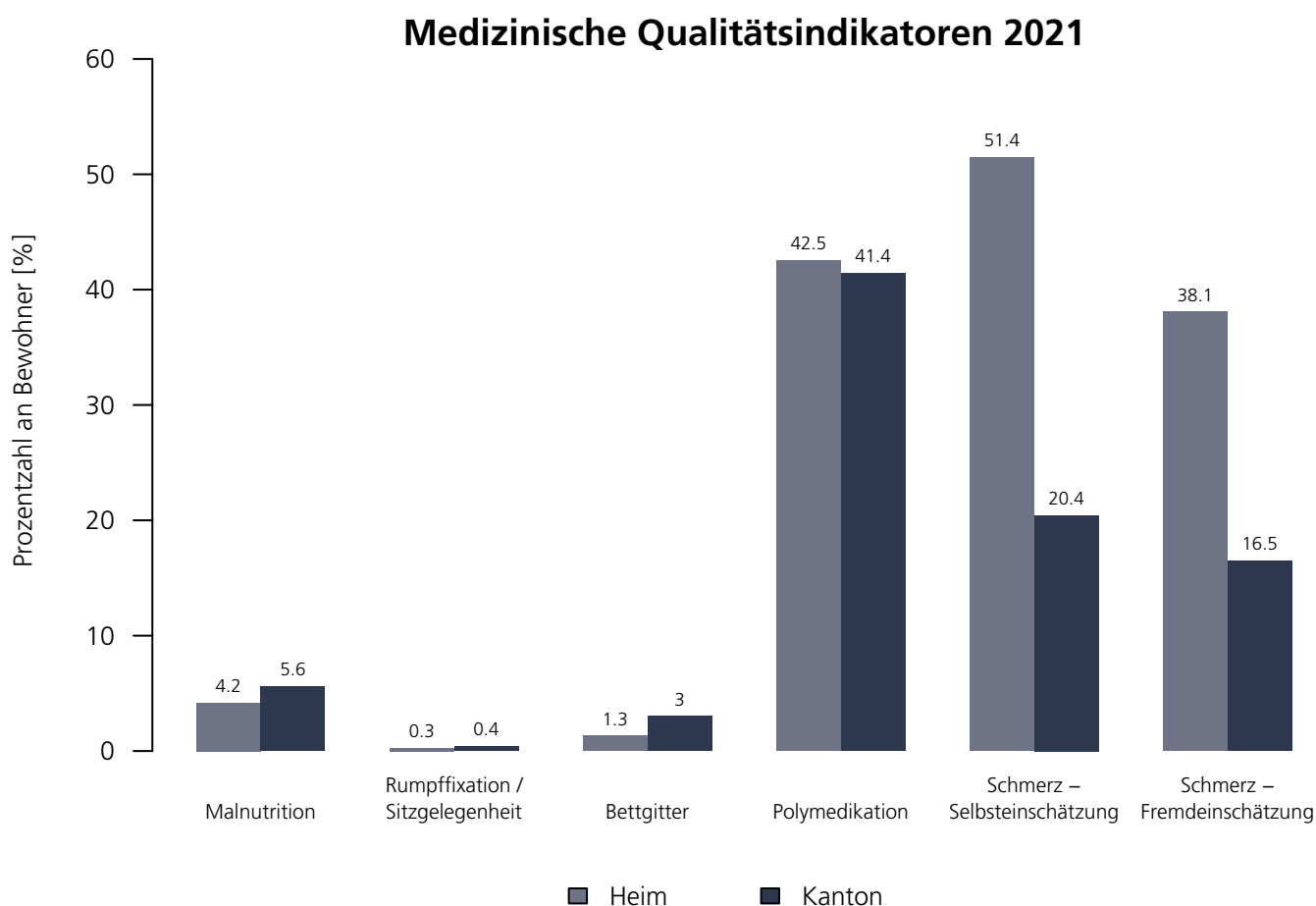
Rechtsform: Verein
Instrument: RAI-RUG KLV (Stufen)
Kanton: Zürich (ZH)
Anzahl Heime im Kanton: 194

Medizinische Qualitätsindikatoren 2021

Numerische Darstellung

Indikatoren	Heim	NBew _{Heim}	TotalBew _{Heim}	ZH	NBew _{ZH}	TotalBew _{ZH}
Malnutrition	4.2 %	14	19	5.6 %	12'665	16'138
Rumpffixation / Sitzgelegenheit	0.3 %	19	19	0.4 %	16'133	16'138
Bettgitter	1.3 %	19	19	3.0 %	15'353	16'138
Polymedikation	42.5 %	19	19	41.4 %	16'138	16'138
Schmerz – Selbsteinschätzung	51.4 %	14	19	20.4 %	13'952	16'138
Schmerz – Fremdeinschätzung	38.1 %	19	19	16.5 %	16'138	16'138

Grafische Darstellung



Tertianum am Rietpark

Brandstrasse 3, 8952 Schlieren
ZH

Rechtsform: Aktiengesellschaft
Instrument: RAI-RUG KLV (Stufen)
Kanton: Zürich (ZH)
Anzahl Heime im Kanton: 194

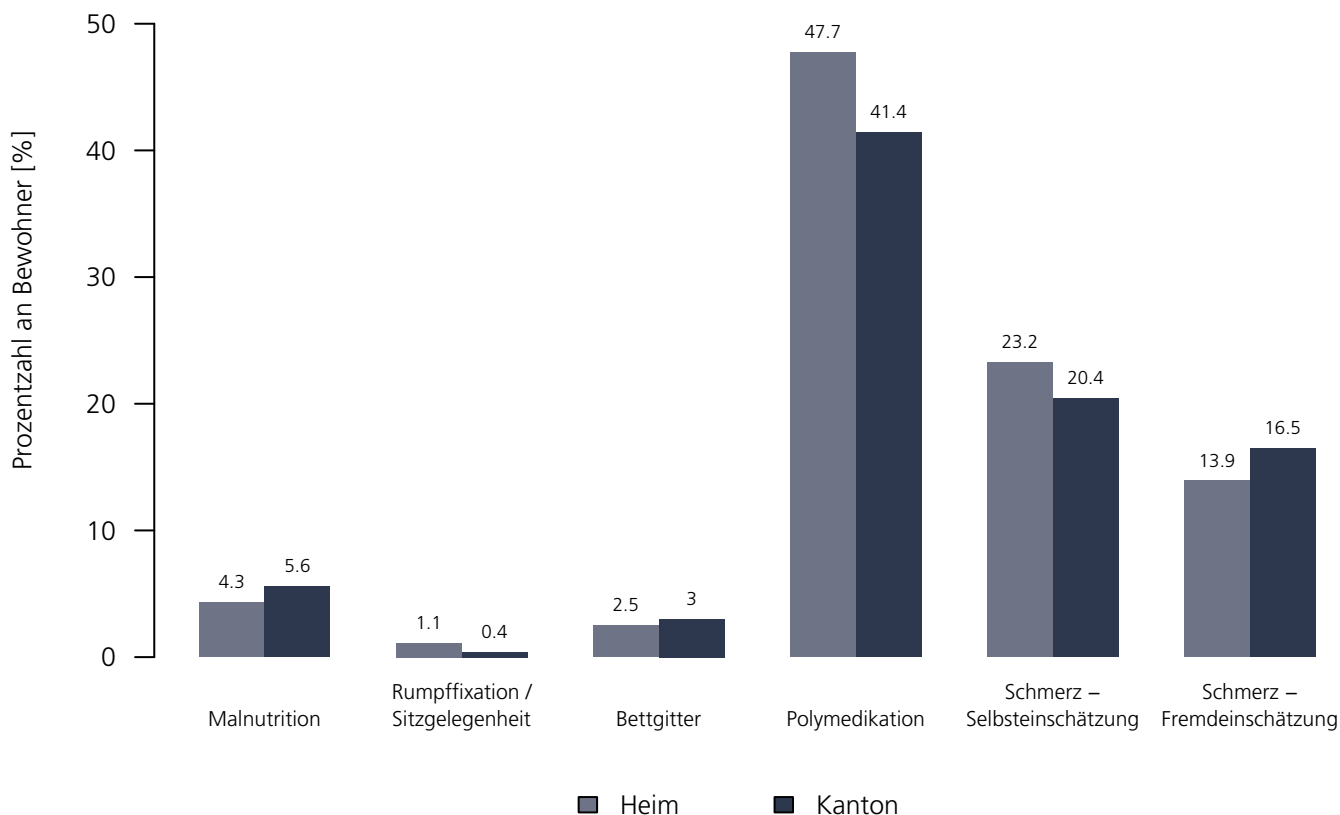
Medizinische Qualitätsindikatoren 2021

Numerische Darstellung

Indikatoren	Heim	NBew _{Heim}	TotalBew _{Heim}	ZH	NBew _{ZH}	TotalBew _{ZH}
Malnutrition	4.3 %	8	20	5.6 %	12'665	16'138
Rumpffixation / Sitzgelegenheit	1.1 %	20	20	0.4 %	16'133	16'138
Bettgitter	2.5 %	20	20	3.0 %	15'353	16'138
Polymedikation	47.7 %	20	20	41.4 %	16'138	16'138
Schmerz – Selbsteinschätzung	23.2 %	20	20	20.4 %	13'952	16'138
Schmerz – Fremdeinschätzung	13.9 %	20	20	16.5 %	16'138	16'138

Grafische Darstellung

Medizinische Qualitätsindikatoren 2021



Tertianum Giessenturm

Giessenplatz 3, 8600 Dübendorf
ZH

Rechtsform: Aktiengesellschaft
Instrument: RAI-RUG KLV (Stufen)
Kanton: Zürich (ZH)
Anzahl Heime im Kanton: 194

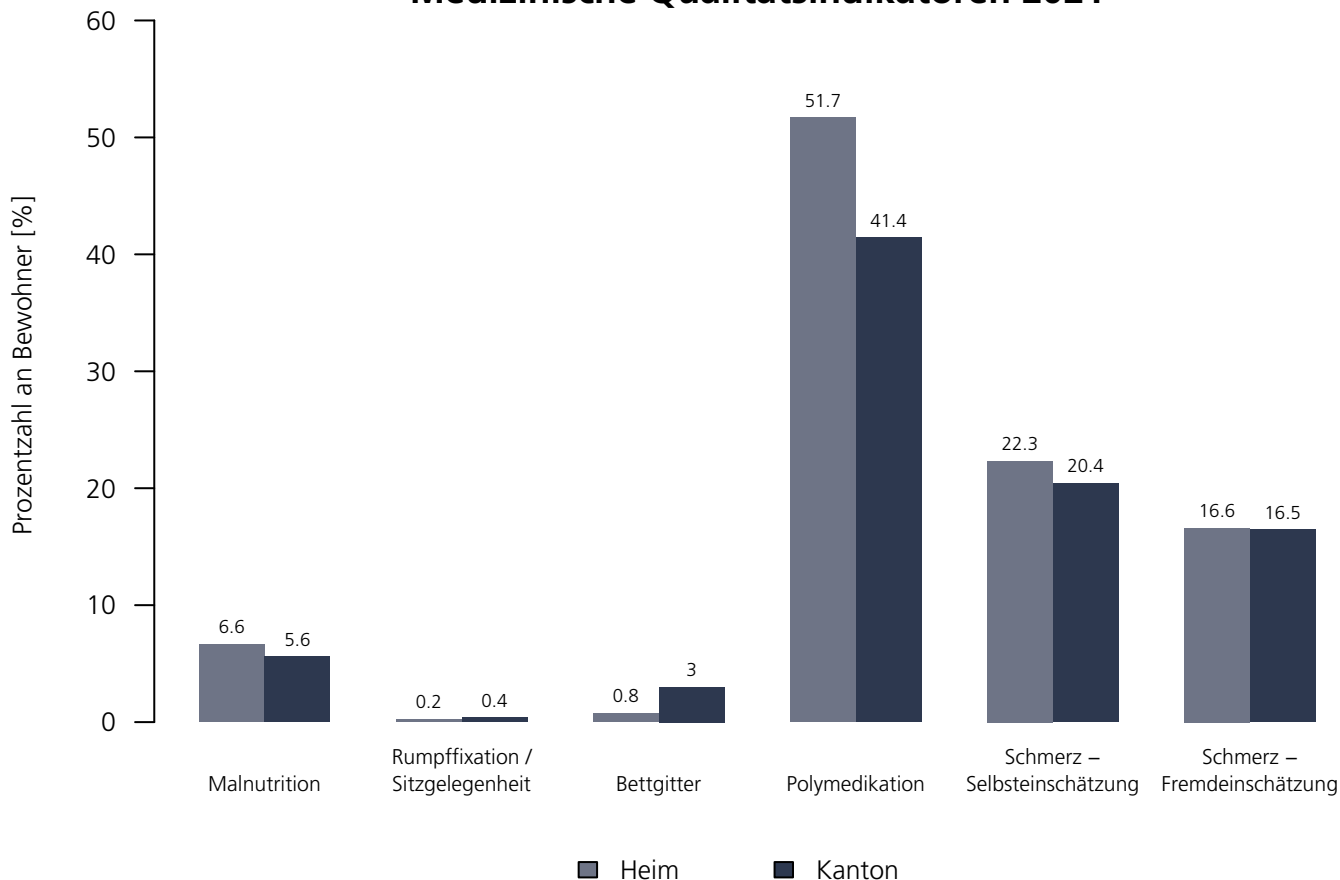
Medizinische Qualitätsindikatoren 2021

Numerische Darstellung

Indikatoren	Heim	NBew _{Heim}	TotalBew _{Heim}	ZH	NBew _{ZH}	TotalBew _{ZH}
Malnutrition	6.6 %	7	16	5.6 %	12'665	16'138
Rumpffixation / Sitzgelegenheit	0.2 %	16	16	0.4 %	16'133	16'138
Bettgitter	0.8 %	16	16	3.0 %	15'353	16'138
Polymedikation	51.7 %	16	16	41.4 %	16'138	16'138
Schmerz – Selbsteinschätzung	22.3 %	15	16	20.4 %	13'952	16'138
Schmerz – Fremdeinschätzung	16.6 %	16	16	16.5 %	16'138	16'138

Grafische Darstellung

Medizinische Qualitätsindikatoren 2021



Pflege und Betreuung – Casa Vivimus

Else-Züblin-Strasse 60, 8047 Zürich
ZH

Rechtsform: Aktiengesellschaft
Instrument: RAI-RUG KLV (Stufen)
Kanton: Zürich (ZH)
Anzahl Heime im Kanton: 194

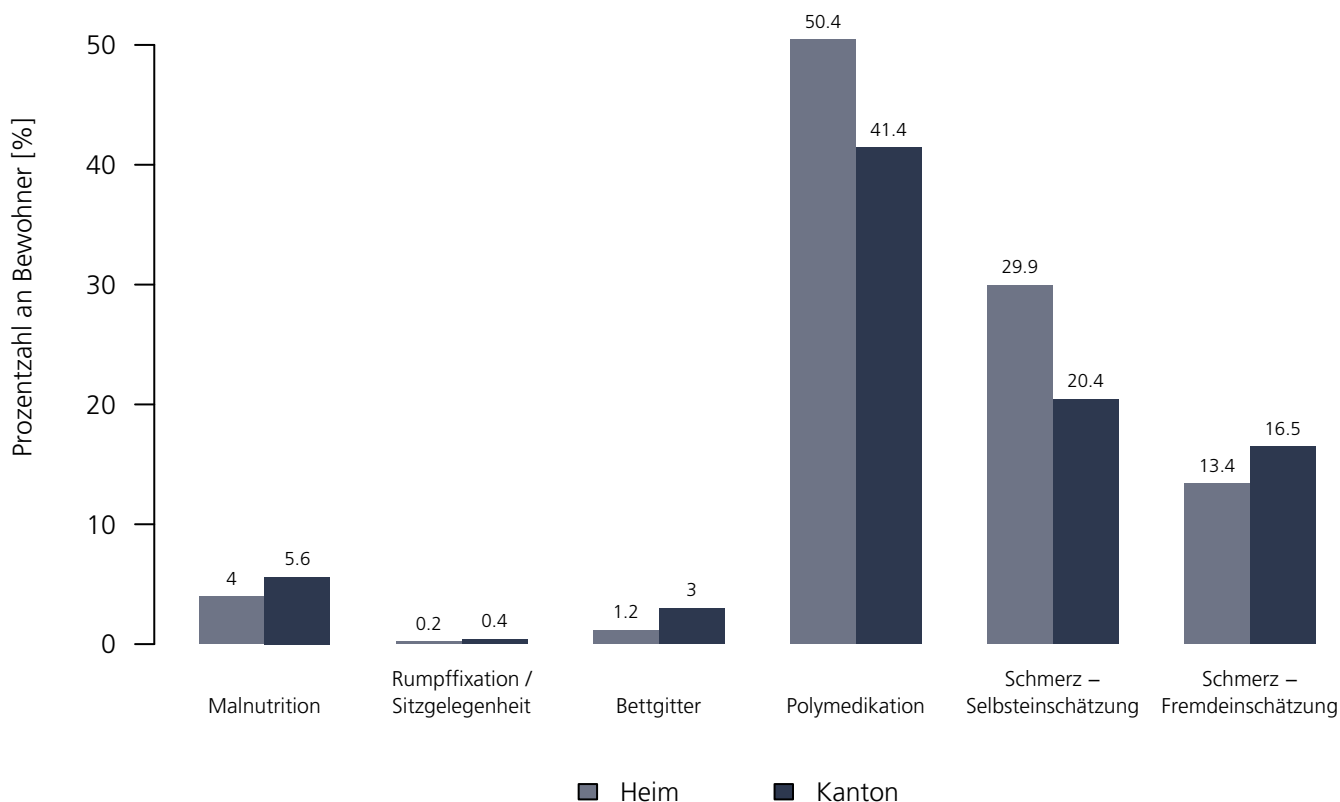
Medizinische Qualitätsindikatoren 2021

Numerische Darstellung

Indikatoren	Heim	NBew _{Heim}	TotalBew _{Heim}	ZH	NBew _{ZH}	TotalBew _{ZH}
Malnutrition	4.0 %	11	18	5.6 %	12'665	16'138
Rumpffixation / Sitzgelegenheit	0.2 %	18	18	0.4 %	16'133	16'138
Bettgitter	1.2 %	18	18	3.0 %	15'353	16'138
Polymedikation	50.4 %	18	18	41.4 %	16'138	16'138
Schmerz – Selbsteinschätzung	29.9 %	16	18	20.4 %	13'952	16'138
Schmerz – Fremdeinschätzung	13.4 %	18	18	16.5 %	16'138	16'138

Grafische Darstellung

Medizinische Qualitätsindikatoren 2021



Tertianum Residenz Zollikerberg

Sennhofweg 23, 8125 Zollikerberg
ZH

Rechtsform: Aktiengesellschaft
Instrument: BESA Minuten KLV
Kanton: Zürich (ZH)
Anzahl Heime im Kanton: 194

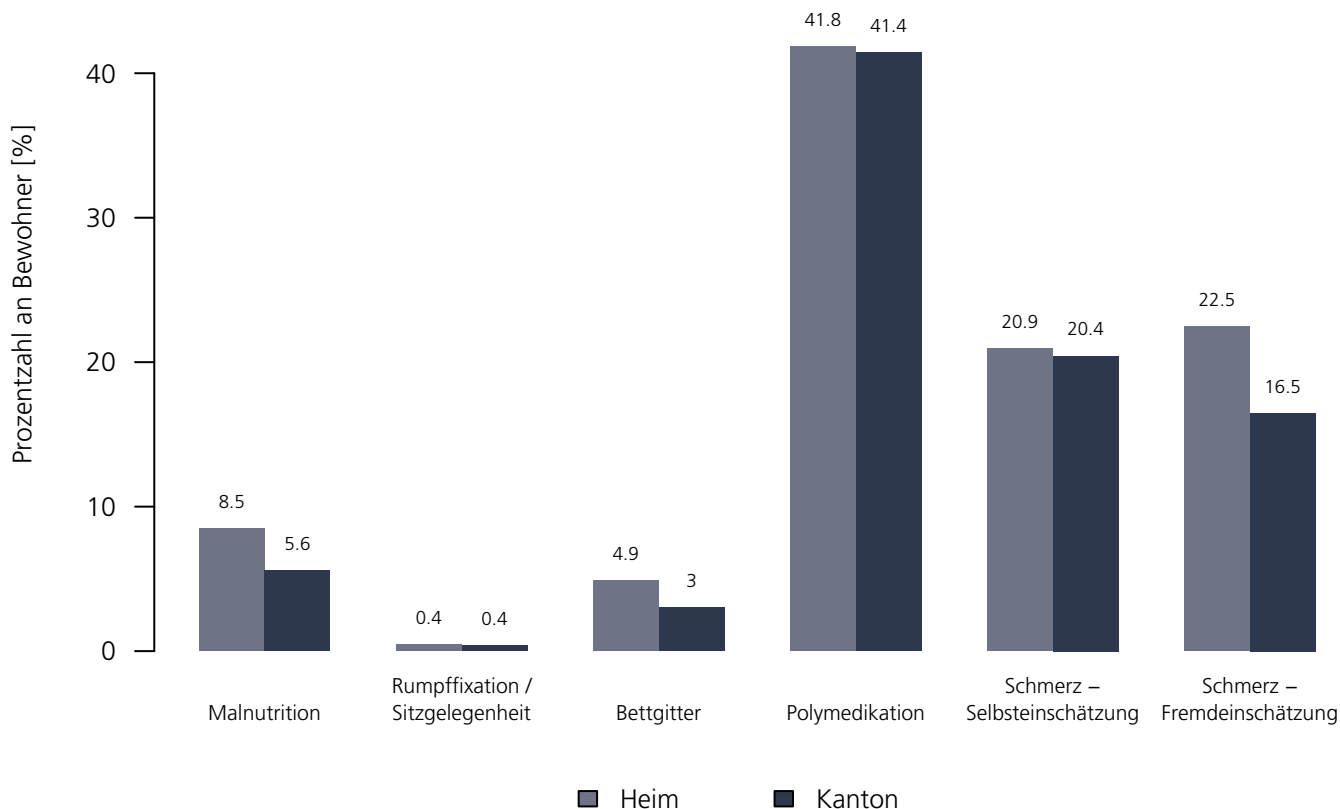
Medizinische Qualitätsindikatoren 2021

Numerische Darstellung

Indikatoren	Heim	NBew _{Heim}	TotalBew _{Heim}	ZH	NBew _{ZH}	TotalBew _{ZH}
Malnutrition	8.5 %	24	57	5.6 %	12'665	16'138
Rumpffixation / Sitzgelegenheit	0.4 %	57	57	0.4 %	16'133	16'138
Bettgitter	4.9 %	57	57	3.0 %	15'353	16'138
Polymedikation	41.8 %	57	57	41.4 %	16'138	16'138
Schmerz – Selbsteinschätzung	20.9 %	48	57	20.4 %	13'952	16'138
Schmerz – Fremdeinschätzung	22.5 %	57	57	16.5 %	16'138	16'138

Grafische Darstellung

Medizinische Qualitätsindikatoren 2021



Zentrum Kohlfirst

Rüteneuweg 6, 8245 Feuerthalen
ZH

Rechtsform: Öffentl.–rechtl. Körperschaft
Instrument: RAI–RUG KLV (Stufen)
Kanton: Zürich (ZH)
Anzahl Heime im Kanton: 194

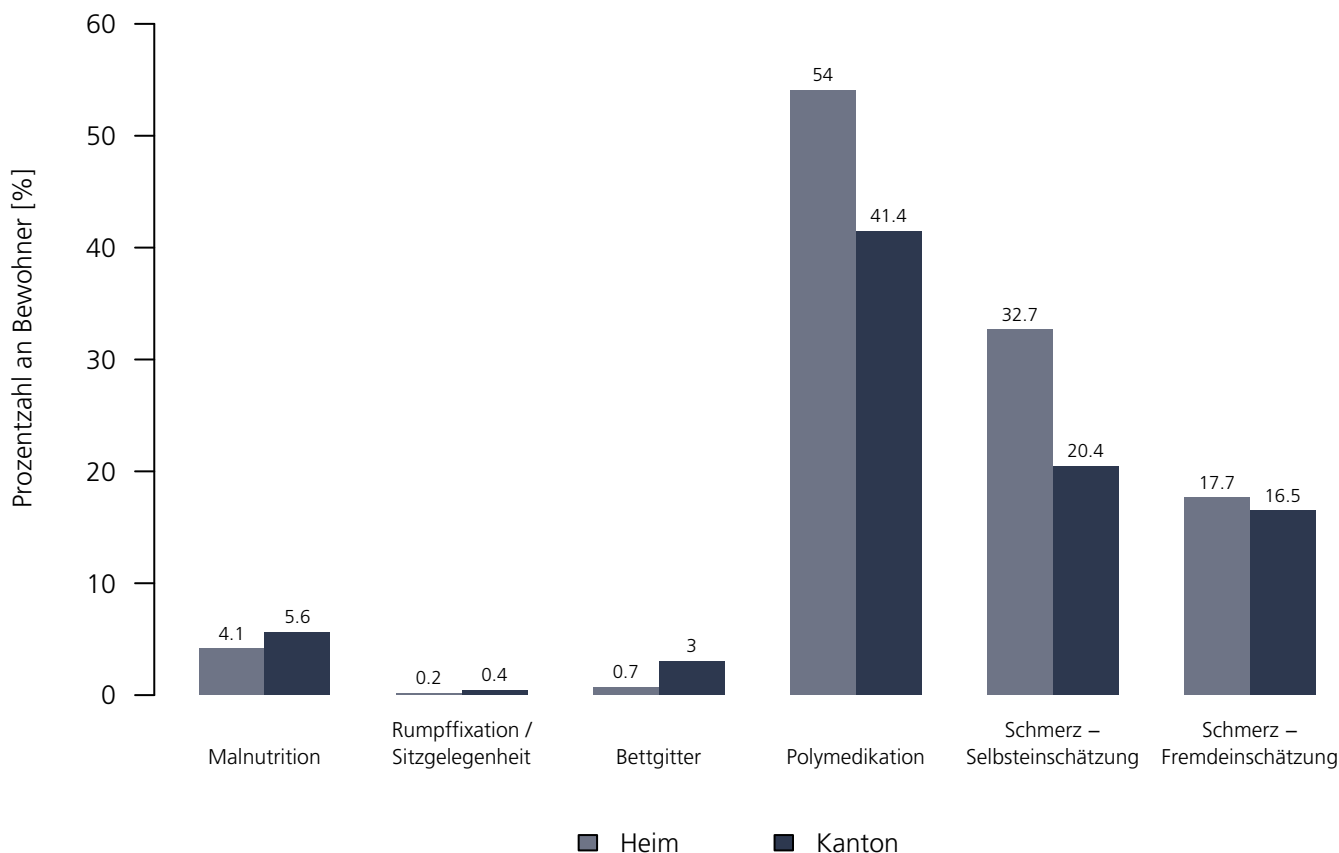
Medizinische Qualitätsindikatoren 2021

Numerische Darstellung

Indikatoren	Heim	NBew _{Heim}	TotalBew _{Heim}	ZH	NBew _{ZH}	TotalBew _{ZH}
Malnutrition	4.1 %	66	83	5.6 %	12'665	16'138
Rumpffixation / Sitzgelegenheit	0.2 %	83	83	0.4 %	16'133	16'138
Bettgitter	0.7 %	82	83	3.0 %	15'353	16'138
Polymedikation	54.0 %	83	83	41.4 %	16'138	16'138
Schmerz – Selbsteinschätzung	32.7 %	64	83	20.4 %	13'952	16'138
Schmerz – Fremdeinschätzung	17.7 %	83	83	16.5 %	16'138	16'138

Grafische Darstellung

Medizinische Qualitätsindikatoren 2021



Epilepsie-Zentrum

Bleulerstrasse 60, 8008 Zürich
ZH

Rechtsform: Stiftung (Art. 80 ff. ZGB)
Instrument: RAI-RUG KLV (Stufen)
Kanton: Zürich (ZH)
Anzahl Heime im Kanton: 194

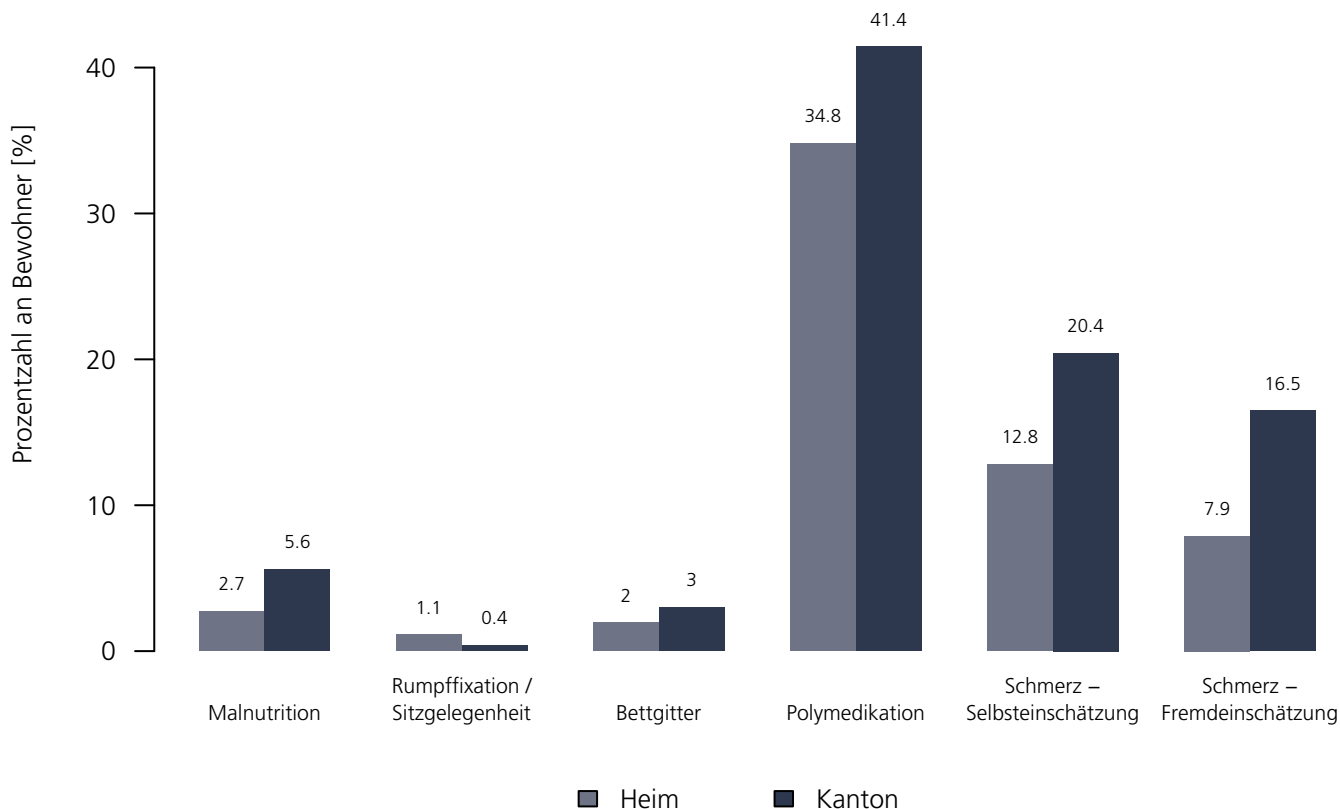
Medizinische Qualitätsindikatoren 2021

Numerische Darstellung

Indikatoren	Heim	NBew _{Heim}	TotalBew _{Heim}	ZH	NBew _{ZH}	TotalBew _{ZH}
Malnutrition	2.7 %	127	129	5.6 %	12'665	16'138
Rumpffixation / Sitzgelegenheit	1.1 %	129	129	0.4 %	16'133	16'138
Bettgitter	2.0 %	128	129	3.0 %	15'353	16'138
Polymedikation	34.8 %	129	129	41.4 %	16'138	16'138
Schmerz – Selbsteinschätzung	12.8 %	95	129	20.4 %	13'952	16'138
Schmerz – Fremdeinschätzung	7.9 %	129	129	16.5 %	16'138	16'138

Grafische Darstellung

Medizinische Qualitätsindikatoren 2021



Wohn- und Pflegezentrum Rosengarten

Schaffhauserstrasse 16, 8451 Kleinandelfingen
ZH

Rechtsform: Öffentl.-rechtl. Körperschaft
Instrument: BESA Minuten KLV
Kanton: Zürich (ZH)
Anzahl Heime im Kanton: 194

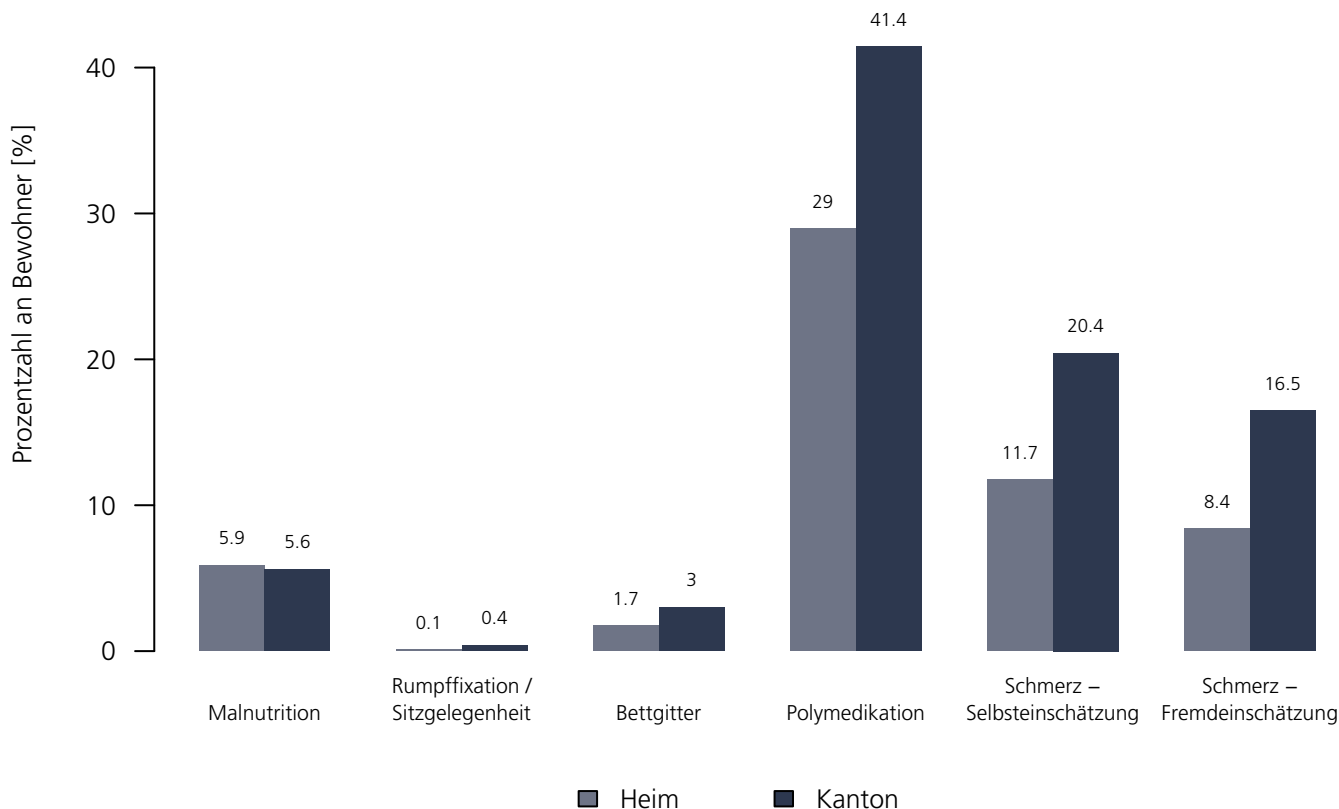
Medizinische Qualitätsindikatoren 2021

Numerische Darstellung

Indikatoren	Heim	NBew _{Heim}	TotalBew _{Heim}	ZH	NBew _{ZH}	TotalBew _{ZH}
Malnutrition	5.9 %	47	61	5.6 %	12'665	16'138
Rumpffixation / Sitzgelegenheit	0.1 %	61	61	0.4 %	16'133	16'138
Bettgitter	1.7 %	55	61	3.0 %	15'353	16'138
Polymedikation	29.0 %	61	61	41.4 %	16'138	16'138
Schmerz – Selbsteinschätzung	11.7 %	55	61	20.4 %	13'952	16'138
Schmerz – Fremdeinschätzung	8.4 %	61	61	16.5 %	16'138	16'138

Grafische Darstellung

Medizinische Qualitätsindikatoren 2021



Pflegezentrum Eulachtal

Vordergasse 3, 8353 Elgg
ZH

Rechtsform: Stiftung (Art. 80 ff. ZGB)
Instrument: BESA Minuten KLV
Kanton: Zürich (ZH)
Anzahl Heime im Kanton: 194

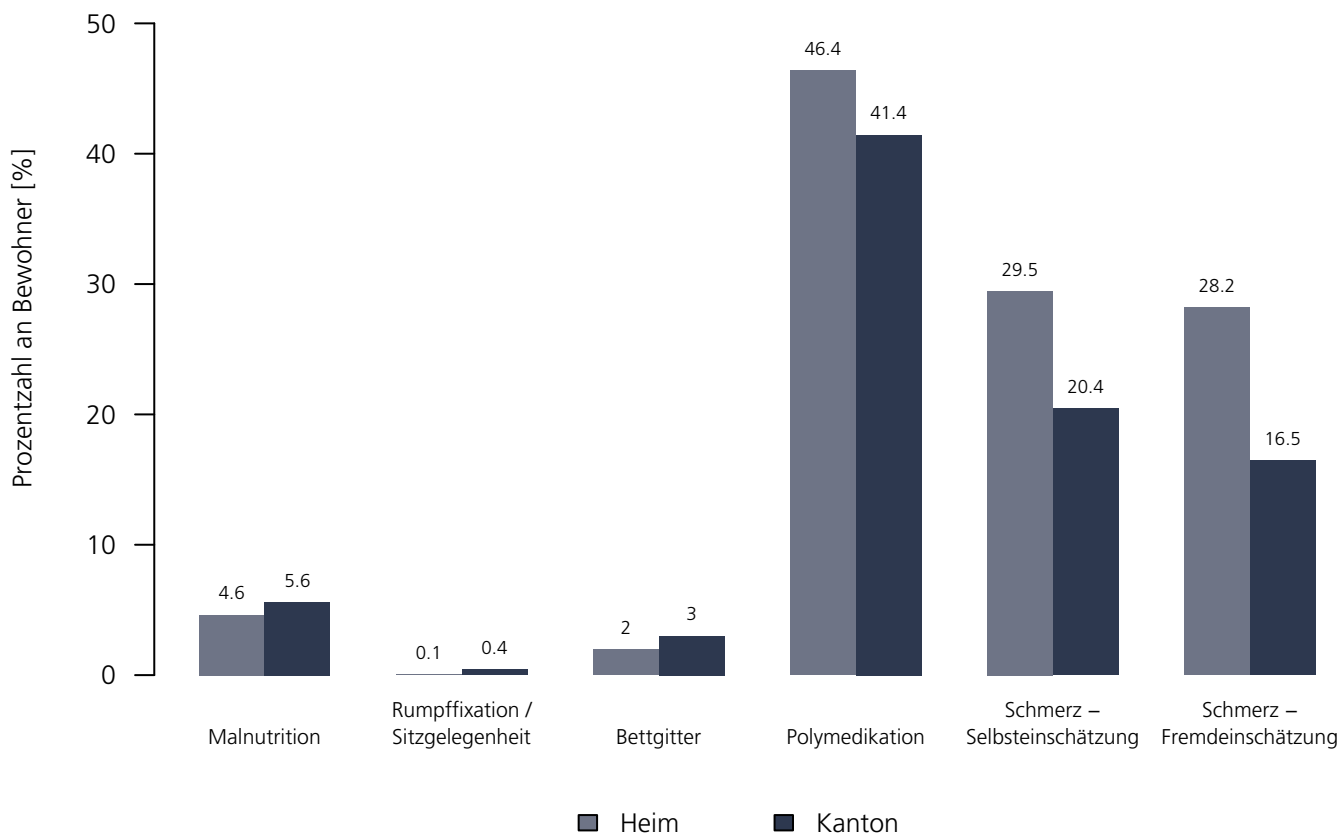
Medizinische Qualitätsindikatoren 2021

Numerische Darstellung

Indikatoren	Heim	NBew _{Heim}	TotalBew _{Heim}	ZH	NBew _{ZH}	TotalBew _{ZH}
Malnutrition	4.6 %	134	208	5.6 %	12'665	16'138
Rumpffixation / Sitzgelegenheit	0.1 %	208	208	0.4 %	16'133	16'138
Bettgitter	2.0 %	194	208	3.0 %	15'353	16'138
Polymedikation	46.4 %	208	208	41.4 %	16'138	16'138
Schmerz – Selbsteinschätzung	29.5 %	193	208	20.4 %	13'952	16'138
Schmerz – Fremdeinschätzung	28.2 %	208	208	16.5 %	16'138	16'138

Grafische Darstellung

Medizinische Qualitätsindikatoren 2021



Alterswohnheim am Wildbach

Spitalstrasse 22, 8620 Wetzikon
ZH

Rechtsform: Verwaltung Gemeinde
Instrument: BESA Minuten KLV
Kanton: Zürich (ZH)
Anzahl Heime im Kanton: 194

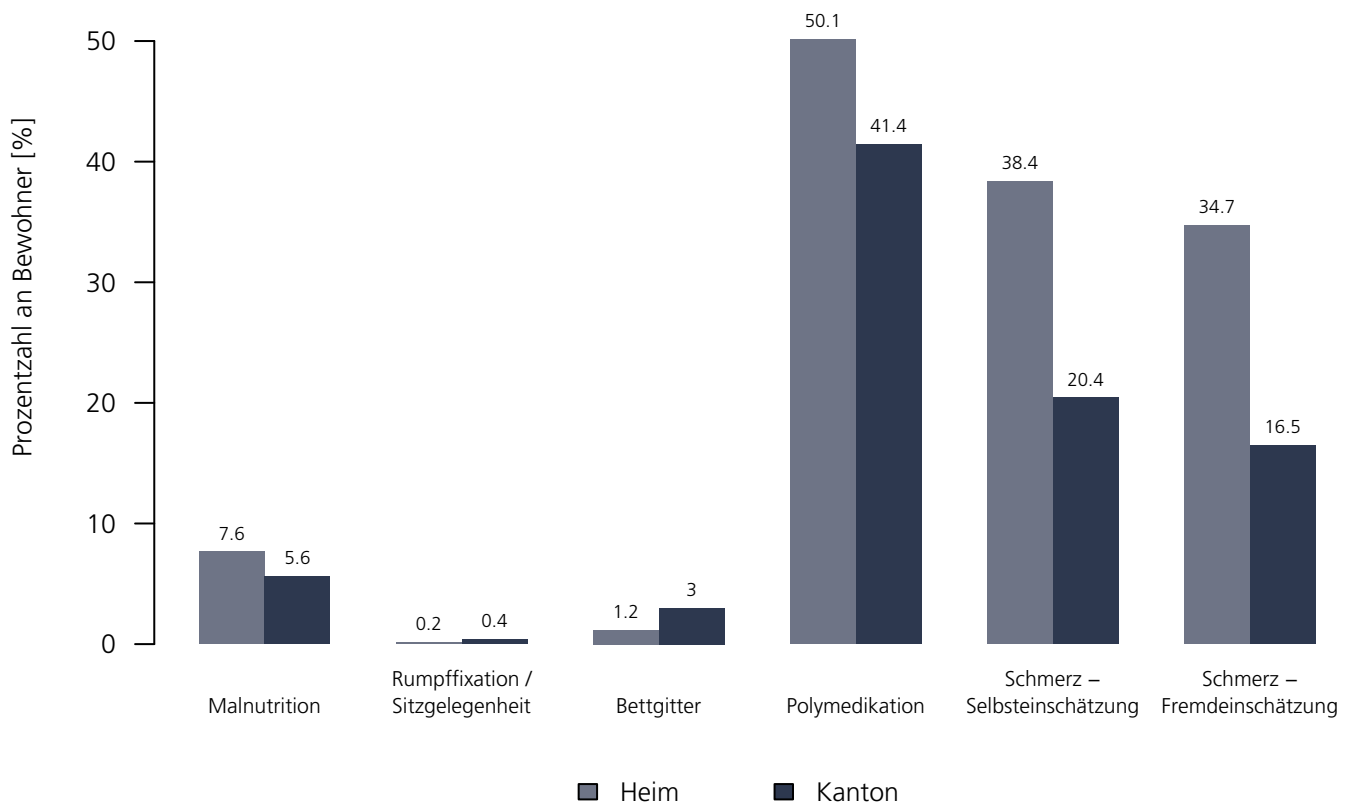
Medizinische Qualitätsindikatoren 2021

Numerische Darstellung

Indikatoren	Heim	NBew _{Heim}	TotalBew _{Heim}	ZH	NBew _{ZH}	TotalBew _{ZH}
Malnutrition	7.6 %	154	187	5.6 %	12'665	16'138
Rumpffixation / Sitzgelegenheit	0.2 %	187	187	0.4 %	16'133	16'138
Bettgitter	1.2 %	178	187	3.0 %	15'353	16'138
Polymedikation	50.1 %	187	187	41.4 %	16'138	16'138
Schmerz – Selbsteinschätzung	38.4 %	167	187	20.4 %	13'952	16'138
Schmerz – Fremdeinschätzung	34.7 %	187	187	16.5 %	16'138	16'138

Grafische Darstellung

Medizinische Qualitätsindikatoren 2021



Alterszentrum Breitenhof

Breitenhofstrasse 12, 8630 Rütli
ZH

Rechtsform: Verwaltung Gemeinde
Instrument: BESA Minuten KLV
Kanton: Zürich (ZH)
Anzahl Heime im Kanton: 194

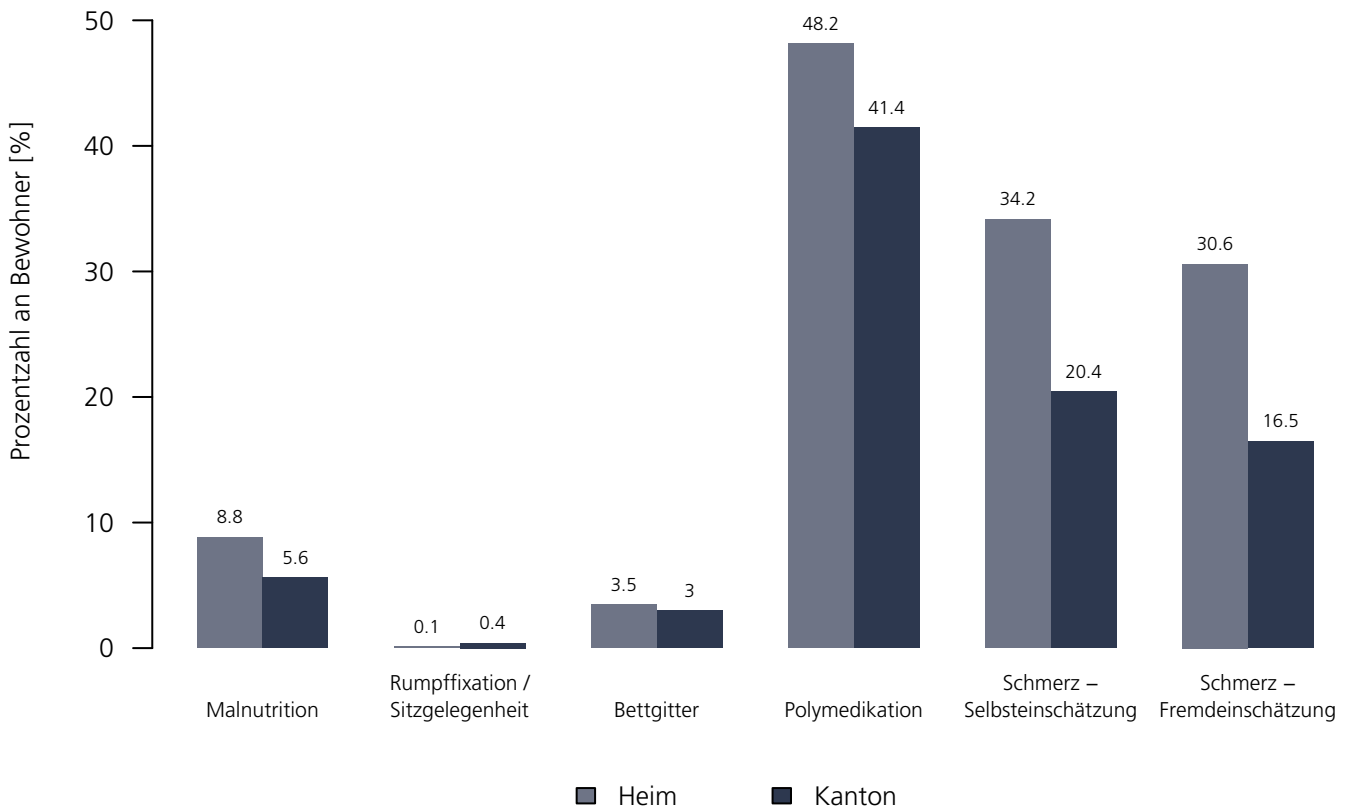
Medizinische Qualitätsindikatoren 2021

Numerische Darstellung

Indikatoren	Heim	NBew _{Heim}	TotalBew _{Heim}	ZH	NBew _{ZH}	TotalBew _{ZH}
Malnutrition	8.8 %	84	146	5.6 %	12'665	16'138
Rumpffixation / Sitzgelegenheit	0.1 %	146	146	0.4 %	16'133	16'138
Bettgitter	3.5 %	132	146	3.0 %	15'353	16'138
Polymedikation	48.2 %	146	146	41.4 %	16'138	16'138
Schmerz – Selbsteinschätzung	34.2 %	137	146	20.4 %	13'952	16'138
Schmerz – Fremdeinschätzung	30.6 %	146	146	16.5 %	16'138	16'138

Grafische Darstellung

Medizinische Qualitätsindikatoren 2021



Pflegezentrum im Spitz

Schulstrasse 22, 8302 Kloten
ZH

Rechtsform: Öffentl.–rechtl. Körperschaft
Instrument: BESA Minuten KLV
Kanton: Zürich (ZH)
Anzahl Heime im Kanton: 194

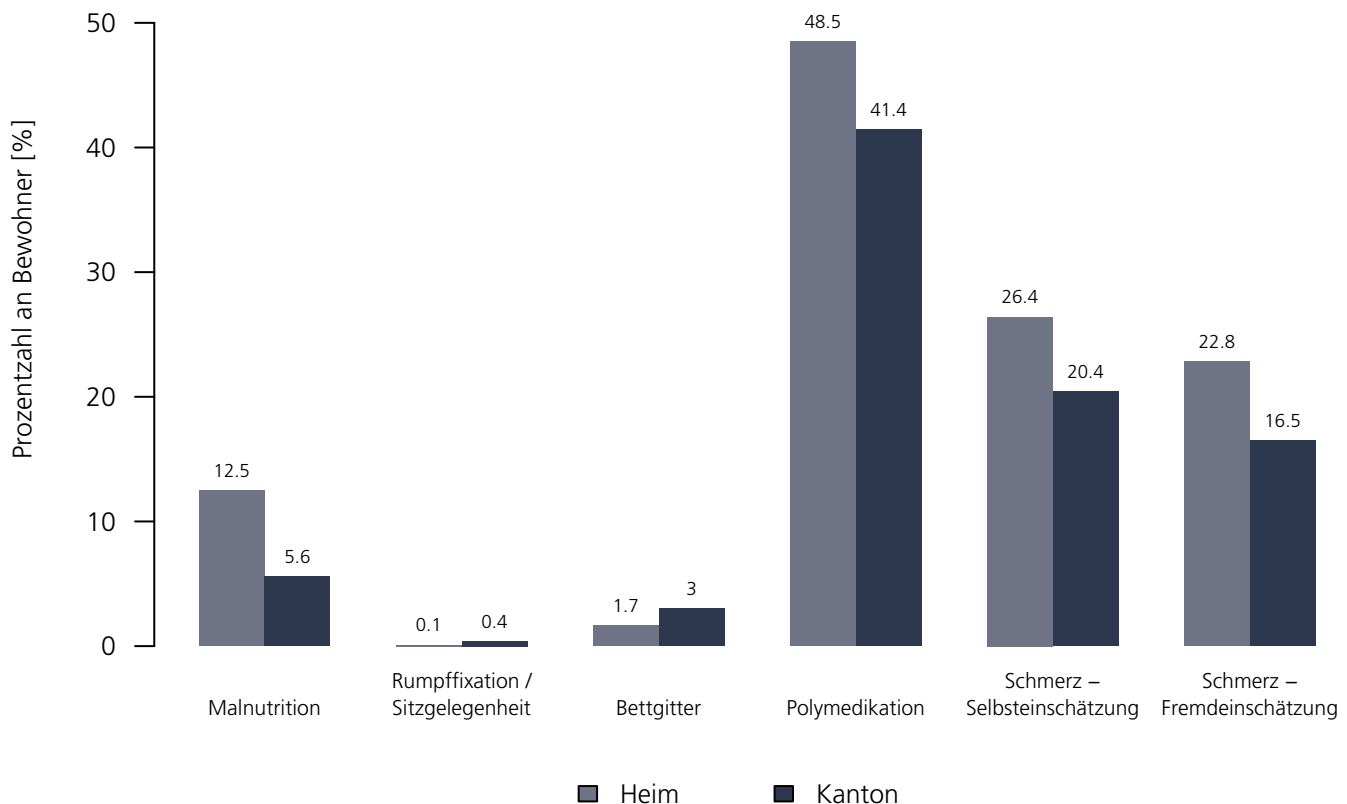
Medizinische Qualitätsindikatoren 2021

Numerische Darstellung

Indikatoren	Heim	NBew _{Heim}	TotalBew _{Heim}	ZH	NBew _{ZH}	TotalBew _{ZH}
Malnutrition	12.5 %	121	152	5.6 %	12'665	16'138
Rumpffixation / Sitzgelegenheit	0.1 %	152	152	0.4 %	16'133	16'138
Bettgitter	1.7 %	146	152	3.0 %	15'353	16'138
Polymedikation	48.5 %	152	152	41.4 %	16'138	16'138
Schmerz – Selbsteinschätzung	26.4 %	146	152	20.4 %	13'952	16'138
Schmerz – Fremdeinschätzung	22.8 %	152	152	16.5 %	16'138	16'138

Grafische Darstellung

Medizinische Qualitätsindikatoren 2021



Alters- und Pflegeheim Eichi

Grafenschaftstrasse 53, 8172 Niederglatt
ZH

Rechtsform: Öffentl.-rechtl. Körperschaft
Instrument: BESA Minuten KLV
Kanton: Zürich (ZH)
Anzahl Heime im Kanton: 194

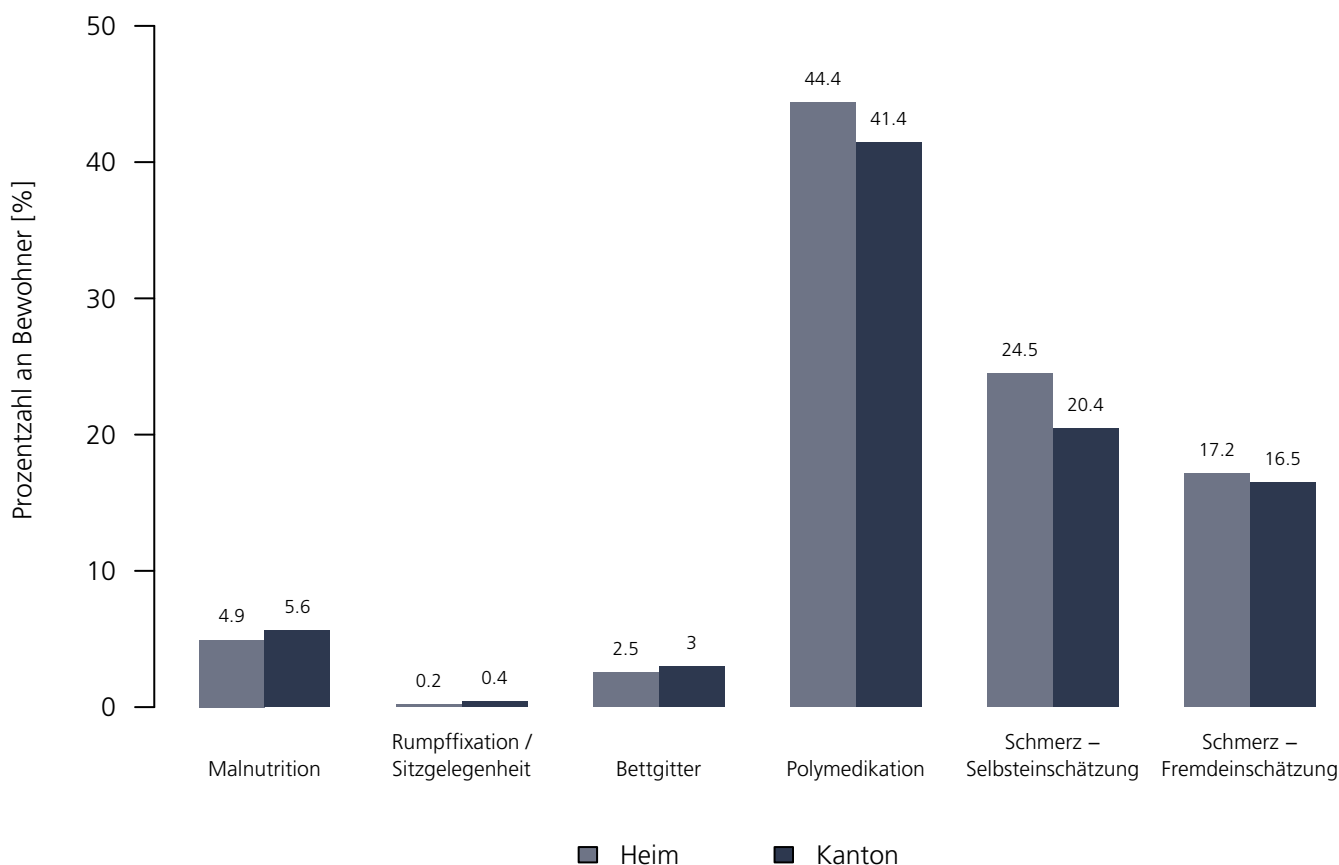
Medizinische Qualitätsindikatoren 2021

Numerische Darstellung

Indikatoren	Heim	NBew _{Heim}	TotalBew _{Heim}	ZH	NBew _{ZH}	TotalBew _{ZH}
Malnutrition	4.9 %	42	51	5.6 %	12'665	16'138
Rumpffixation / Sitzgelegenheit	0.2 %	51	51	0.4 %	16'133	16'138
Bettgitter	2.5 %	50	51	3.0 %	15'353	16'138
Polymedikation	44.4 %	51	51	41.4 %	16'138	16'138
Schmerz – Selbsteinschätzung	24.5 %	48	51	20.4 %	13'952	16'138
Schmerz – Fremdeinschätzung	17.2 %	51	51	16.5 %	16'138	16'138

Grafische Darstellung

Medizinische Qualitätsindikatoren 2021



Zentrum für Pflege und Betreuung Weinland

Oberhusestrasse 1, 8460 Marthalen
ZH

Rechtsform: Öffentl.–rechtl. Körperschaft
Instrument: BESA Minuten KLV
Kanton: Zürich (ZH)
Anzahl Heime im Kanton: 194

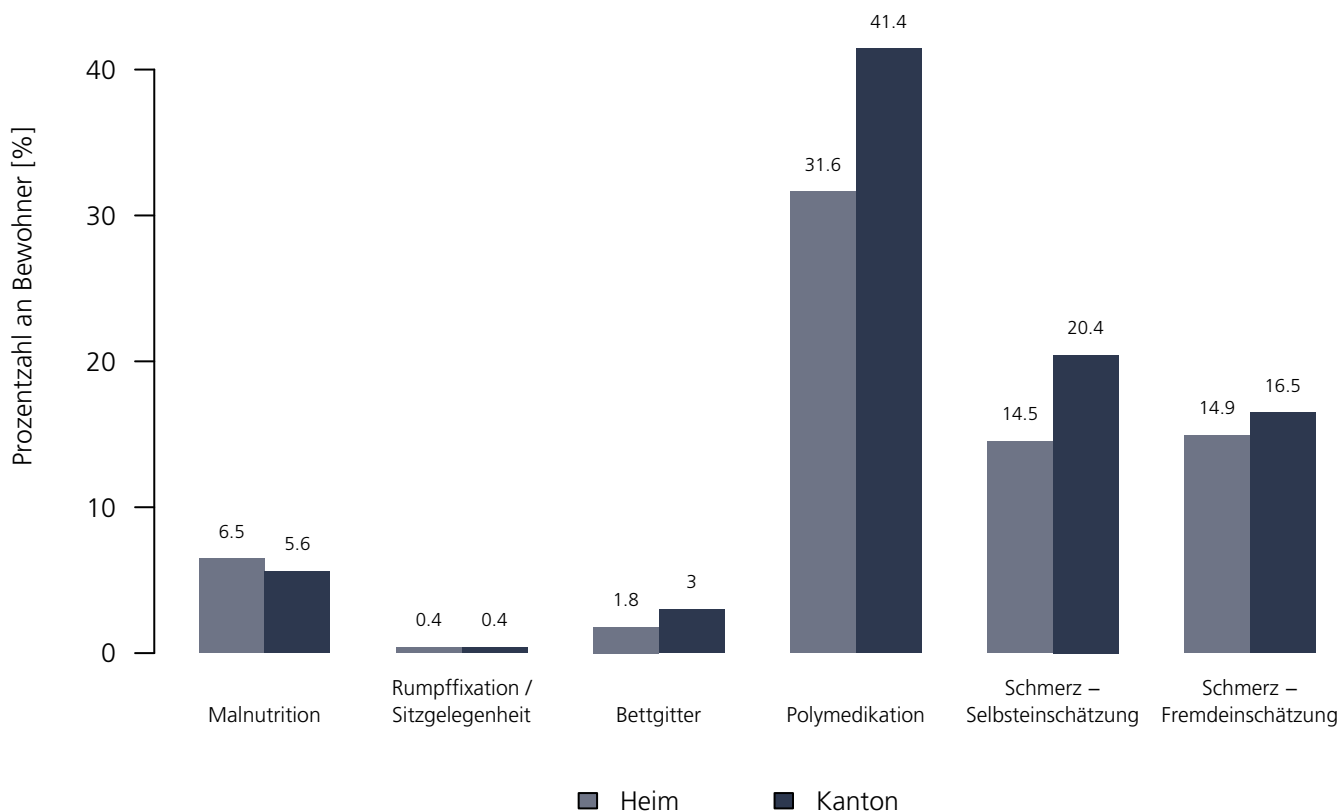
Medizinische Qualitätsindikatoren 2021

Numerische Darstellung

Indikatoren	Heim	NBew _{Heim}	TotalBew _{Heim}	ZH	NBew _{ZH}	TotalBew _{ZH}
Malnutrition	6.5 %	58	78	5.6 %	12'665	16'138
Rumpffixation / Sitzgelegenheit	0.4 %	78	78	0.4 %	16'133	16'138
Bettgitter	1.8 %	76	78	3.0 %	15'353	16'138
Polymedikation	31.6 %	78	78	41.4 %	16'138	16'138
Schmerz – Selbsteinschätzung	14.5 %	76	78	20.4 %	13'952	16'138
Schmerz – Fremdeinschätzung	14.9 %	78	78	16.5 %	16'138	16'138

Grafische Darstellung

Medizinische Qualitätsindikatoren 2021



Alters- und Pflegeheim Peteracker

Landstrasse 94, 8197 Rafz
ZH

Rechtsform: Verwaltung Gemeinde
Instrument: BESA Minuten KLV
Kanton: Zürich (ZH)
Anzahl Heime im Kanton: 194

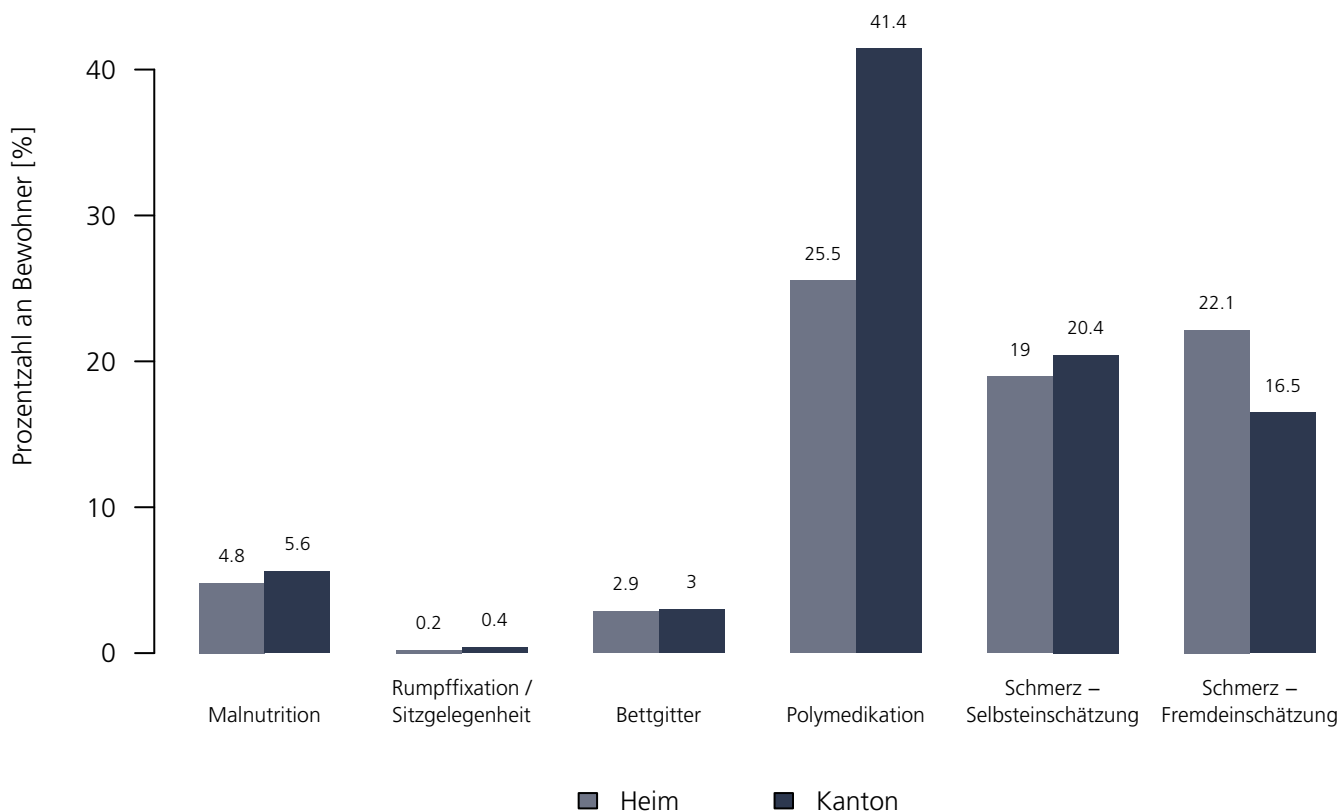
Medizinische Qualitätsindikatoren 2021

Numerische Darstellung

Indikatoren	Heim	NBew _{Heim}	TotalBew _{Heim}	ZH	NBew _{ZH}	TotalBew _{ZH}
Malnutrition	4.8 %	21	37	5.6 %	12'665	16'138
Rumpffixation / Sitzgelegenheit	0.2 %	37	37	0.4 %	16'133	16'138
Bettgitter	2.9 %	35	37	3.0 %	15'353	16'138
Polymedikation	25.5 %	37	37	41.4 %	16'138	16'138
Schmerz – Selbsteinschätzung	19.0 %	35	37	20.4 %	13'952	16'138
Schmerz – Fremdeinschätzung	22.1 %	37	37	16.5 %	16'138	16'138

Grafische Darstellung

Medizinische Qualitätsindikatoren 2021



Alters- und Pflegezentrum Breiti

Breitstrasse 25, 8303 Bassersdorf
ZH

Rechtsform: Verwaltung Gemeinde
Instrument: BESA Minuten KLV
Kanton: Zürich (ZH)
Anzahl Heime im Kanton: 194

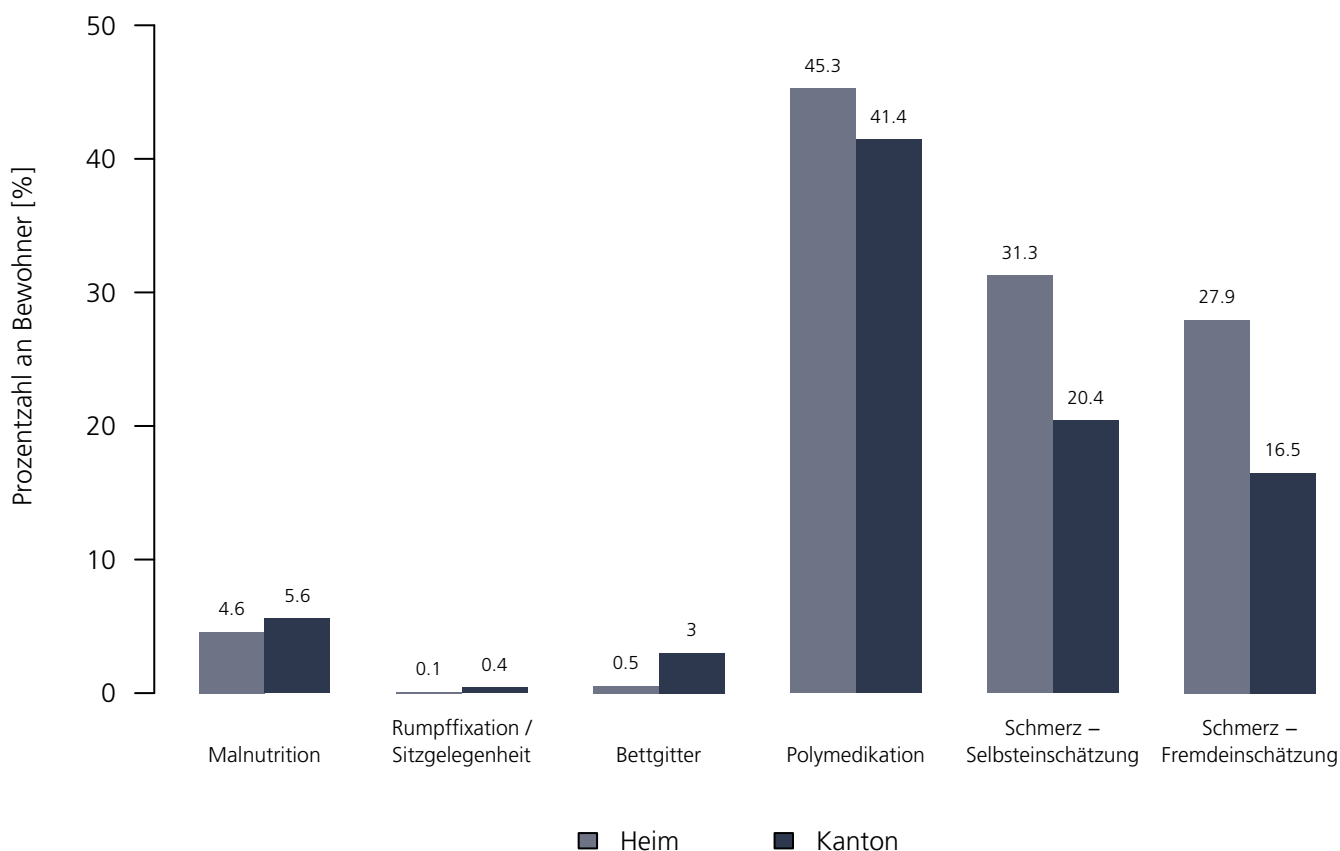
Medizinische Qualitätsindikatoren 2021

Numerische Darstellung

Indikatoren	Heim	NBew _{Heim}	TotalBew _{Heim}	ZH	NBew _{ZH}	TotalBew _{ZH}
Malnutrition	4.6 %	51	61	5.6 %	12'665	16'138
Rumpffixation / Sitzgelegenheit	0.1 %	61	61	0.4 %	16'133	16'138
Bettgitter	0.5 %	55	61	3.0 %	15'353	16'138
Polymedikation	45.3 %	61	61	41.4 %	16'138	16'138
Schmerz – Selbsteinschätzung	31.3 %	61	61	20.4 %	13'952	16'138
Schmerz – Fremdeinschätzung	27.9 %	61	61	16.5 %	16'138	16'138

Grafische Darstellung

Medizinische Qualitätsindikatoren 2021



Alterszentrum Sophie Guyer

Zelglistrasse 7, 8330 Pfäffikon
ZH

Rechtsform: Stiftung (Art. 80 ff. ZGB)
Instrument: BESA Minuten KLV
Kanton: Zürich (ZH)
Anzahl Heime im Kanton: 194

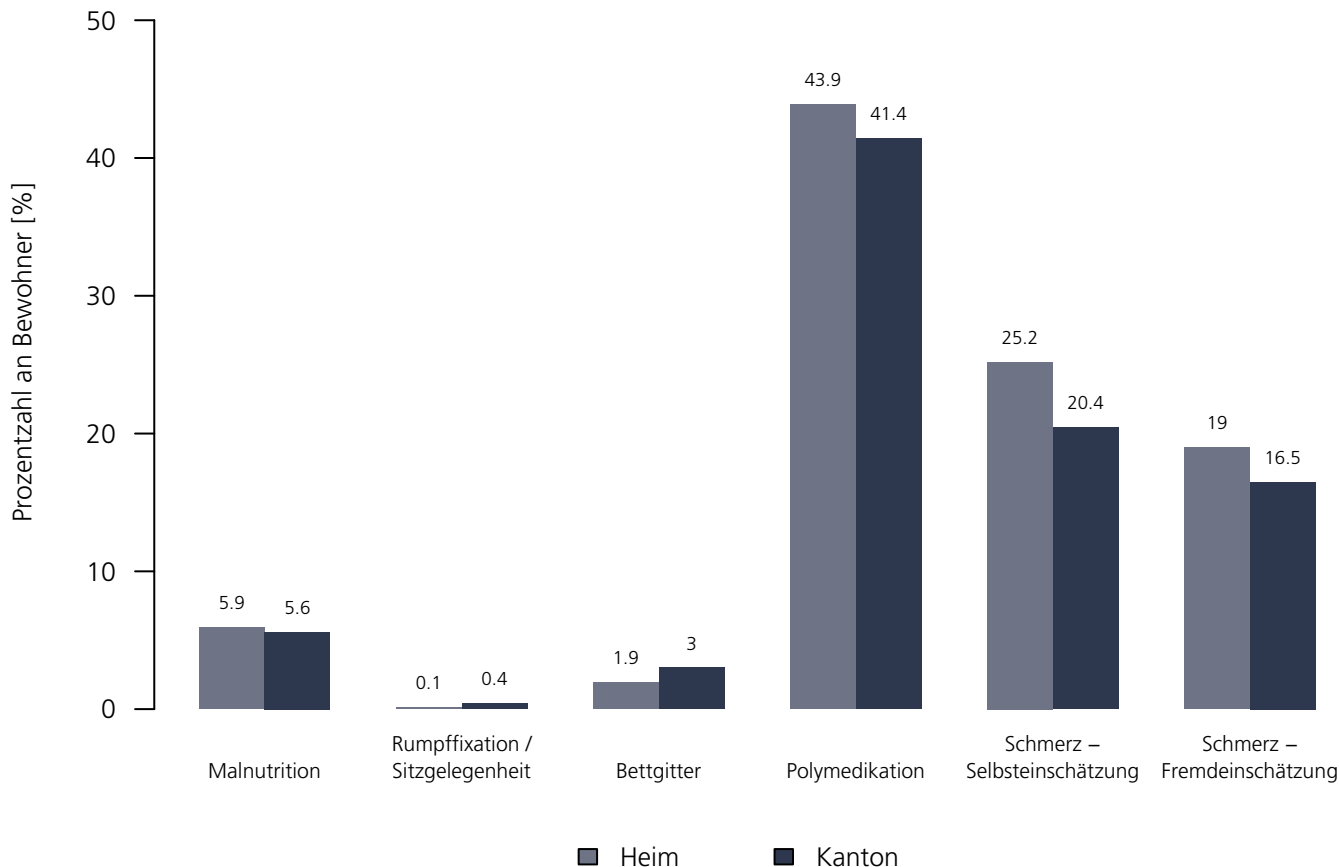
Medizinische Qualitätsindikatoren 2021

Numerische Darstellung

Indikatoren	Heim	NBew _{Heim}	TotalBew _{Heim}	ZH	NBew _{ZH}	TotalBew _{ZH}
Malnutrition	5.9 %	74	114	5.6 %	12'665	16'138
Rumpffixation / Sitzgelegenheit	0.1 %	114	114	0.4 %	16'133	16'138
Bettgitter	1.9 %	111	114	3.0 %	15'353	16'138
Polymedikation	43.9 %	114	114	41.4 %	16'138	16'138
Schmerz – Selbsteinschätzung	25.2 %	113	114	20.4 %	13'952	16'138
Schmerz – Fremdeinschätzung	19.0 %	114	114	16.5 %	16'138	16'138

Grafische Darstellung

Medizinische Qualitätsindikatoren 2021



Heime Uster

Wagerenstrasse 20, 8610 Uster
ZH

Rechtsform: Verwaltung Gemeinde
Instrument: BESA Minuten KLV
Kanton: Zürich (ZH)
Anzahl Heime im Kanton: 194

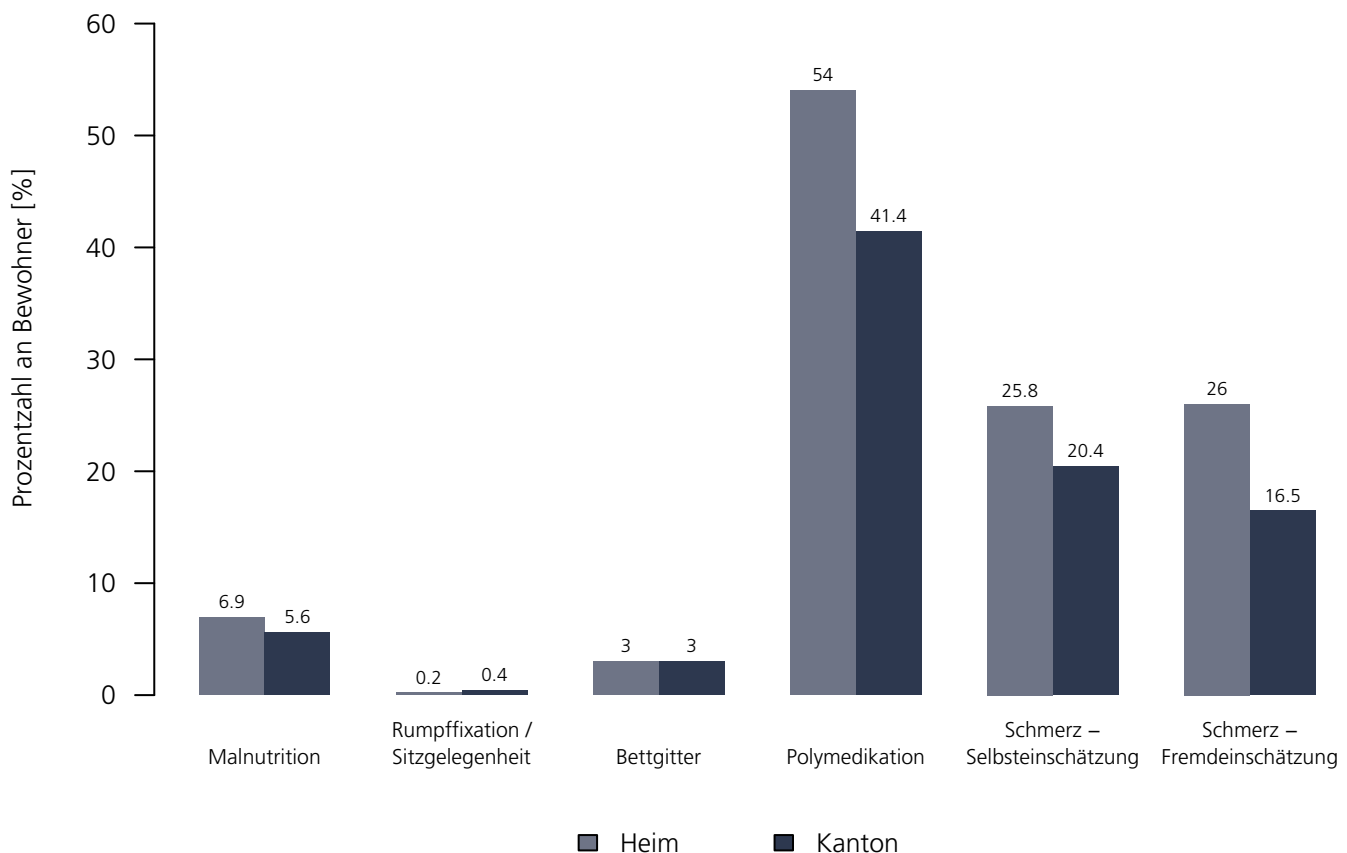
Medizinische Qualitätsindikatoren 2021

Numerische Darstellung

Indikatoren	Heim	NBew _{Heim}	TotalBew _{Heim}	ZH	NBew _{ZH}	TotalBew _{ZH}
Malnutrition	6.9 %	182	229	5.6 %	12'665	16'138
Rumpffixation / Sitzgelegenheit	0.2 %	229	229	0.4 %	16'133	16'138
Bettgitter	3.0 %	212	229	3.0 %	15'353	16'138
Polymedikation	54.0 %	229	229	41.4 %	16'138	16'138
Schmerz – Selbsteinschätzung	25.8 %	180	229	20.4 %	13'952	16'138
Schmerz – Fremdeinschätzung	26.0 %	229	229	16.5 %	16'138	16'138

Grafische Darstellung

Medizinische Qualitätsindikatoren 2021



Wisli am See

Im Wisli 20, 8805 Richterswil
ZH

Rechtsform: Aktiengesellschaft
Instrument: RAI-RUG KLV (Stufen)
Kanton: Zürich (ZH)
Anzahl Heime im Kanton: 194

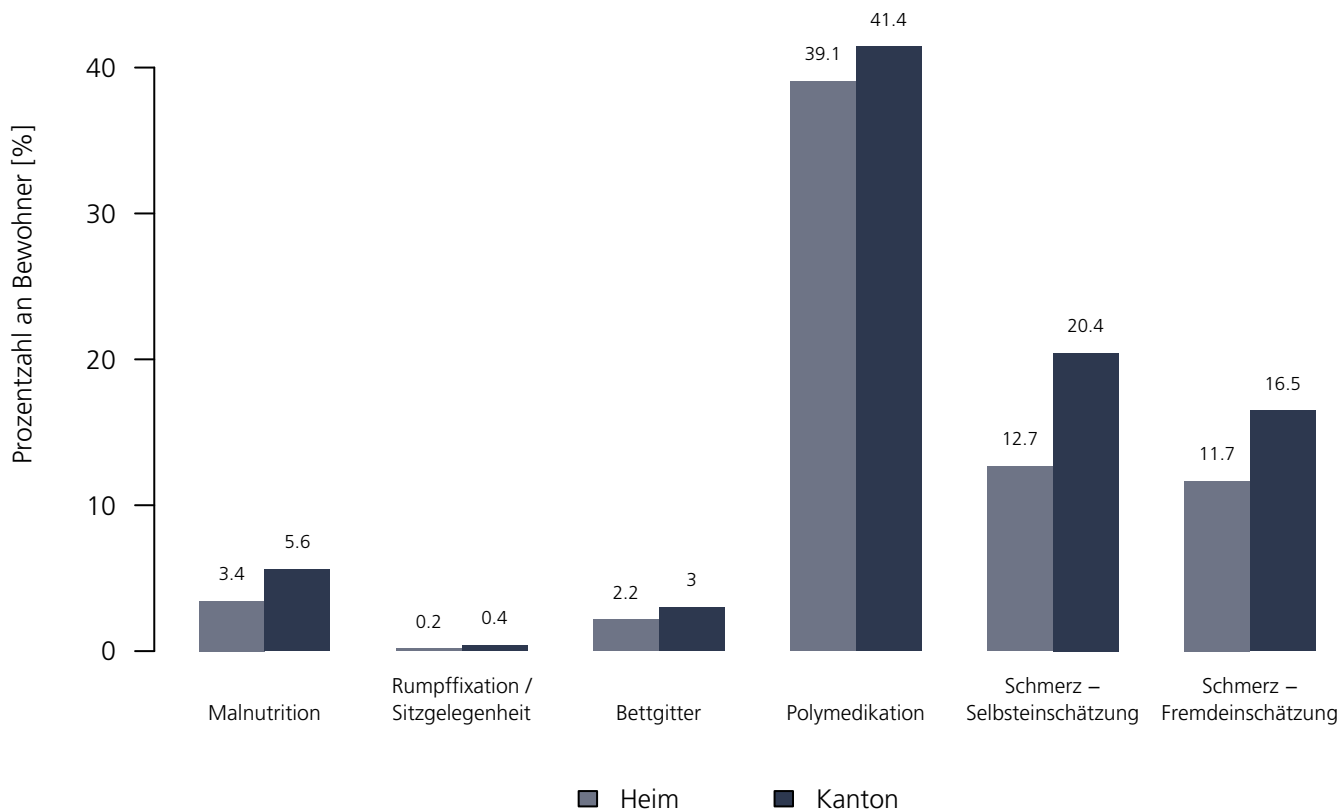
Medizinische Qualitätsindikatoren 2021

Numerische Darstellung

Indikatoren	Heim	NBew _{Heim}	TotalBew _{Heim}	ZH	NBew _{ZH}	TotalBew _{ZH}
Malnutrition	3.4 %	68	84	5.6 %	12'665	16'138
Rumpffixation / Sitzgelegenheit	0.2 %	84	84	0.4 %	16'133	16'138
Bettgitter	2.2 %	81	84	3.0 %	15'353	16'138
Polymedikation	39.1 %	84	84	41.4 %	16'138	16'138
Schmerz – Selbsteinschätzung	12.7 %	81	84	20.4 %	13'952	16'138
Schmerz – Fremdeinschätzung	11.7 %	84	84	16.5 %	16'138	16'138

Grafische Darstellung

Medizinische Qualitätsindikatoren 2021



Tödiheim

Tödistrasse 20, 8810 Horgen
ZH

Rechtsform: Verwaltung Gemeinde
Instrument: RAI-RUG KLV (Stufen)
Kanton: Zürich (ZH)
Anzahl Heime im Kanton: 194

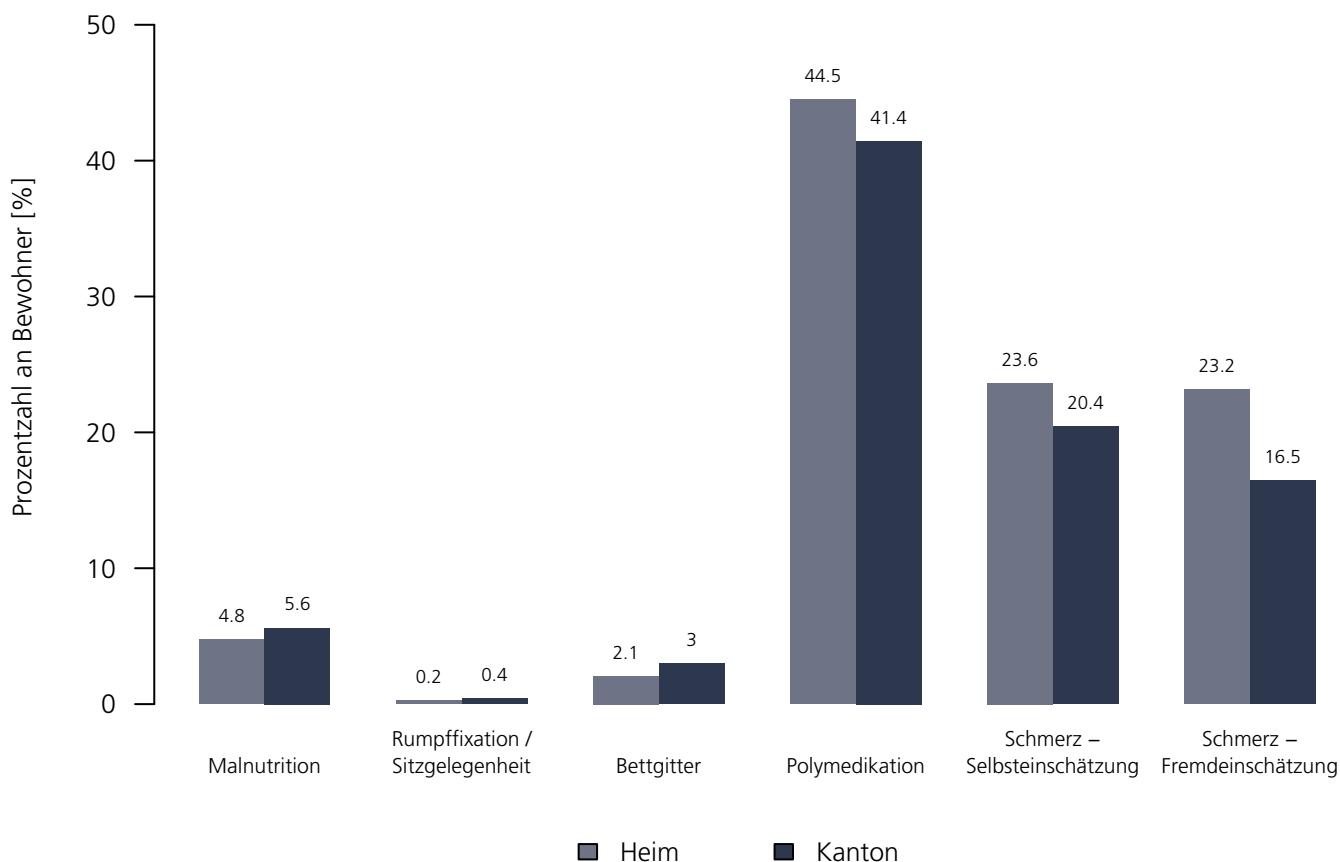
Medizinische Qualitätsindikatoren 2021

Numerische Darstellung

Indikatoren	Heim	NBew _{Heim}	TotalBew _{Heim}	ZH	NBew _{ZH}	TotalBew _{ZH}
Malnutrition	4.8 %	27	29	5.6 %	12'665	16'138
Rumpffixation / Sitzgelegenheit	0.2 %	29	29	0.4 %	16'133	16'138
Bettgitter	2.1 %	29	29	3.0 %	15'353	16'138
Polymedikation	44.5 %	29	29	41.4 %	16'138	16'138
Schmerz – Selbsteinschätzung	23.6 %	29	29	20.4 %	13'952	16'138
Schmerz – Fremdeinschätzung	23.2 %	29	29	16.5 %	16'138	16'138

Grafische Darstellung

Medizinische Qualitätsindikatoren 2021



Alters- und Wohnheim Brunisberg Uetzikon

Brunisberg 5, 8634 Hombrechtikon
ZH

Rechtsform: Aktiengesellschaft
Instrument: RAI-RUG KLV (Stufen)
Kanton: Zürich (ZH)
Anzahl Heime im Kanton: 194

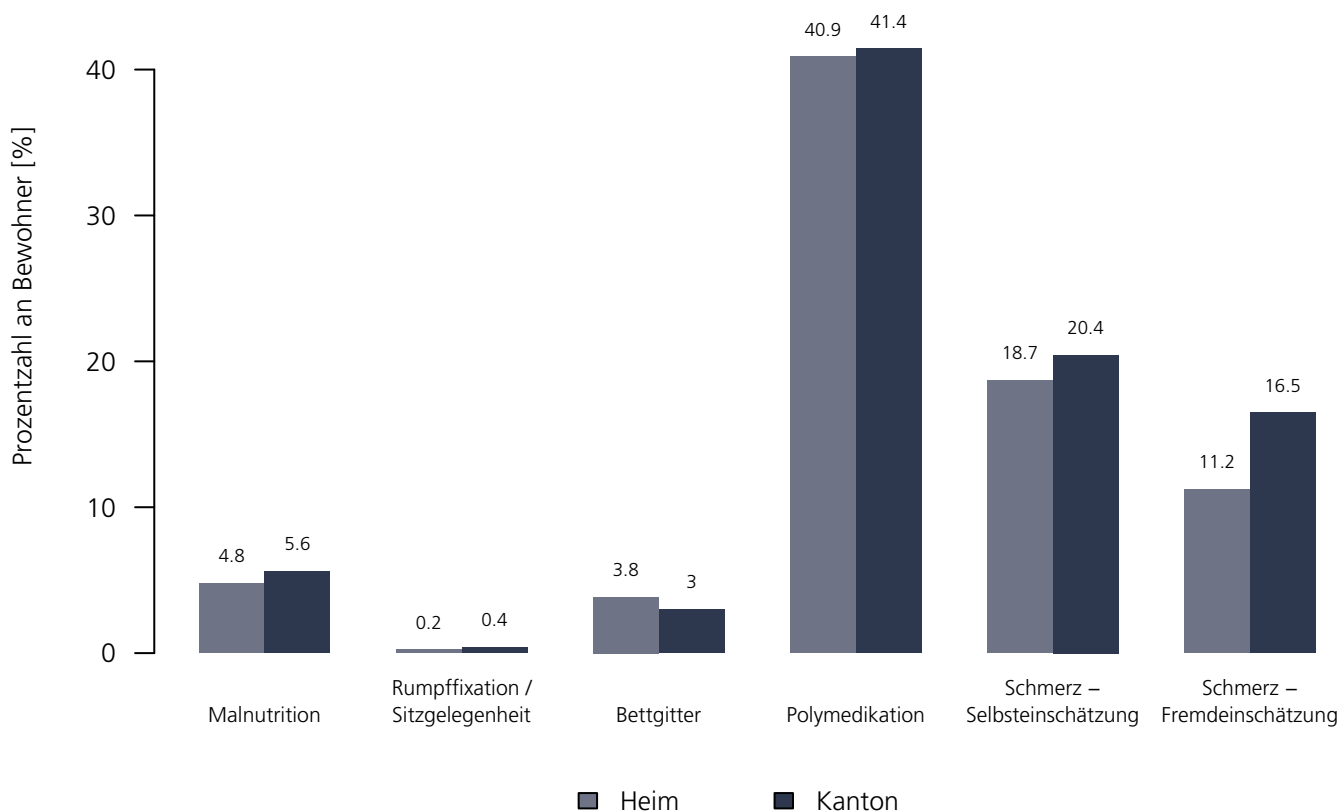
Medizinische Qualitätsindikatoren 2021

Numerische Darstellung

Indikatoren	Heim	NBew _{Heim}	TotalBew _{Heim}	ZH	NBew _{ZH}	TotalBew _{ZH}
Malnutrition	4.8 %	20	26	5.6 %	12'665	16'138
Rumpffixation / Sitzgelegenheit	0.2 %	26	26	0.4 %	16'133	16'138
Bettgitter	3.8 %	26	26	3.0 %	15'353	16'138
Polymedikation	40.9 %	26	26	41.4 %	16'138	16'138
Schmerz – Selbsteinschätzung	18.7 %	26	26	20.4 %	13'952	16'138
Schmerz – Fremdeinschätzung	11.2 %	26	26	16.5 %	16'138	16'138

Grafische Darstellung

Medizinische Qualitätsindikatoren 2021



Alters- und Pflegeheim Breiten

Obstgartenstrasse 2, 8634 Hombrechtikon
ZH

Rechtsform: Öffentl.-rechtl. Körperschaft
Instrument: BESA Minuten KLV
Kanton: Zürich (ZH)
Anzahl Heime im Kanton: 194

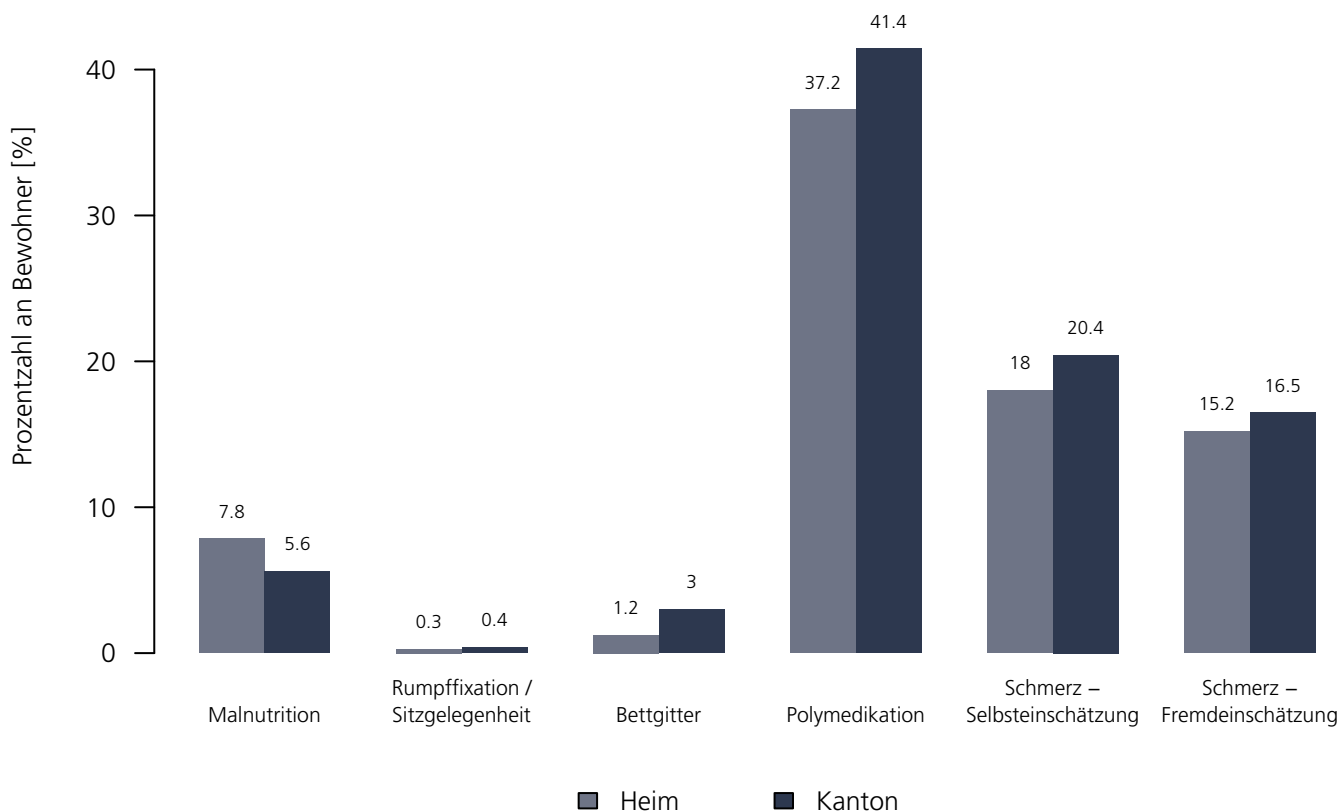
Medizinische Qualitätsindikatoren 2021

Numerische Darstellung

Indikatoren	Heim	NBew _{Heim}	TotalBew _{Heim}	ZH	NBew _{ZH}	TotalBew _{ZH}
Malnutrition	7.8 %	28	29	5.6 %	12'665	16'138
Rumpffixation / Sitzgelegenheit	0.3 %	29	29	0.4 %	16'133	16'138
Bettgitter	1.2 %	28	29	3.0 %	15'353	16'138
Polymedikation	37.2 %	29	29	41.4 %	16'138	16'138
Schmerz – Selbsteinschätzung	18.0 %	29	29	20.4 %	13'952	16'138
Schmerz – Fremdeinschätzung	15.2 %	29	29	16.5 %	16'138	16'138

Grafische Darstellung

Medizinische Qualitätsindikatoren 2021



Alterszentrum Lanzeln

Bahnhofstrasse 58, 8712 Stäfa
ZH

Rechtsform: Verwaltung Gemeinde
Instrument: BESA Minuten KLV
Kanton: Zürich (ZH)
Anzahl Heime im Kanton: 194

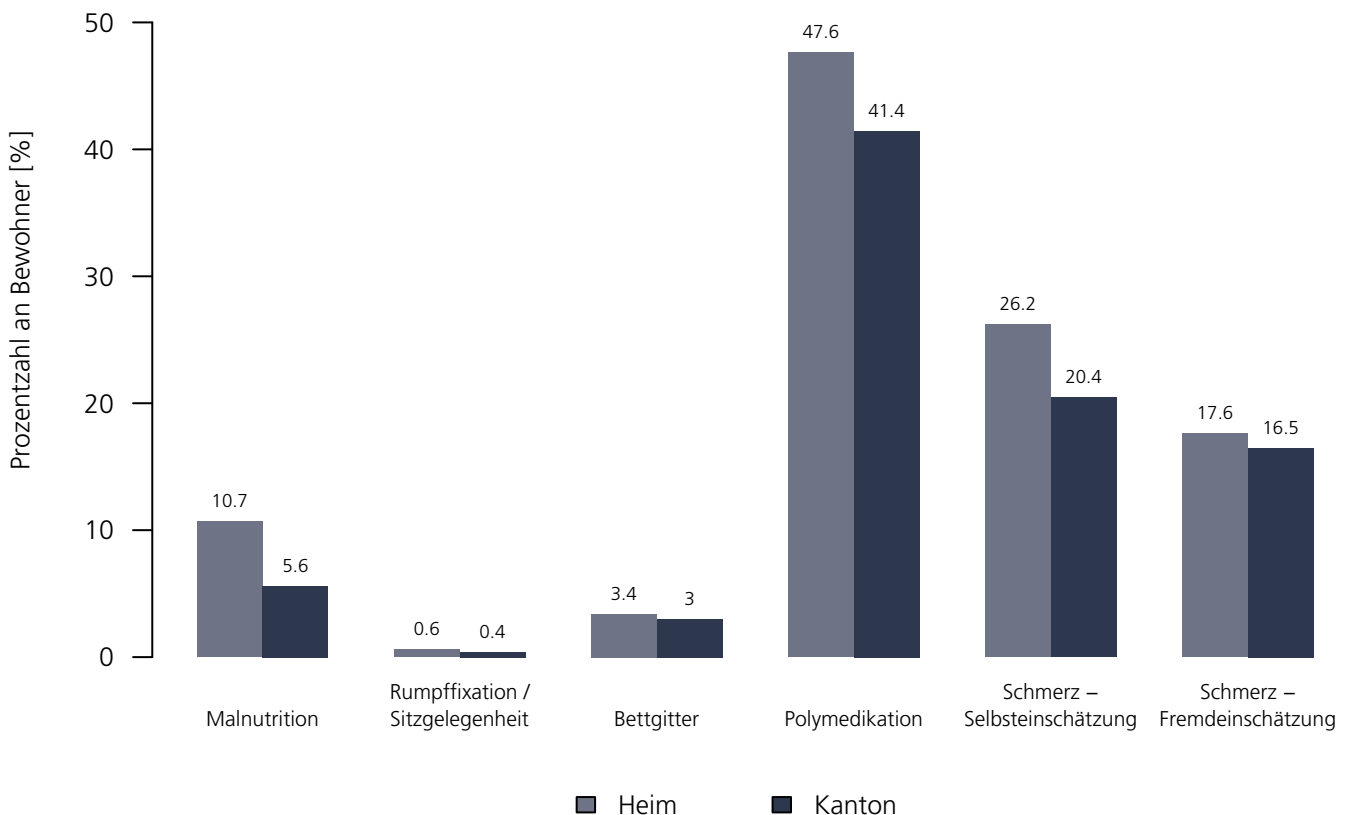
Medizinische Qualitätsindikatoren 2021

Numerische Darstellung

Indikatoren	Heim	NBew _{Heim}	TotalBew _{Heim}	ZH	NBew _{ZH}	TotalBew _{ZH}
Malnutrition	10.7 %	119	156	5.6 %	12'665	16'138
Rumpffixation / Sitzgelegenheit	0.6 %	156	156	0.4 %	16'133	16'138
Bettgitter	3.4 %	137	156	3.0 %	15'353	16'138
Polymedikation	47.6 %	156	156	41.4 %	16'138	16'138
Schmerz – Selbsteinschätzung	26.2 %	148	156	20.4 %	13'952	16'138
Schmerz – Fremdeinschätzung	17.6 %	156	156	16.5 %	16'138	16'138

Grafische Darstellung

Medizinische Qualitätsindikatoren 2021



Alterszentrum Sandbühl

Färberhülistrasse 9, 8952 Schlieren
ZH

Rechtsform: Verwaltung Gemeinde
Instrument: BESA Minuten KLV
Kanton: Zürich (ZH)
Anzahl Heime im Kanton: 194

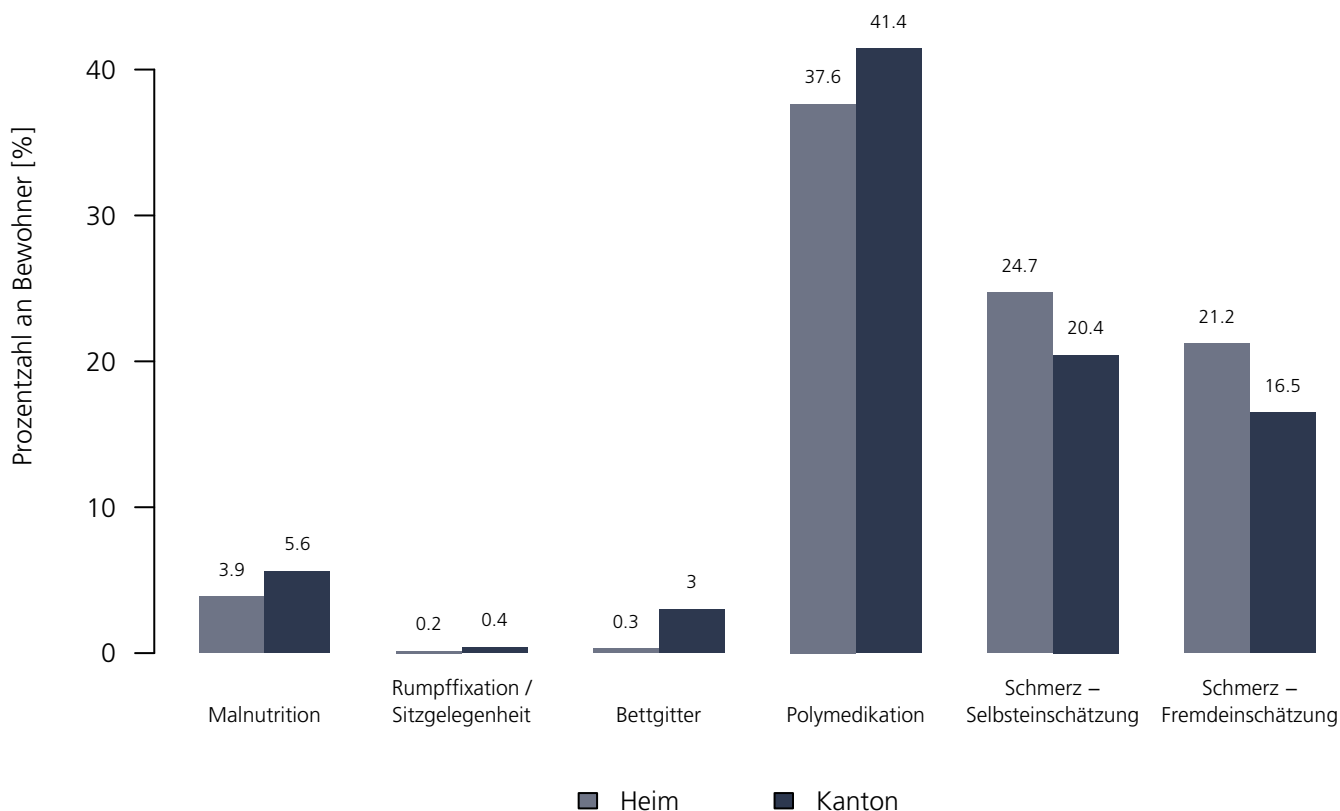
Medizinische Qualitätsindikatoren 2021

Numerische Darstellung

Indikatoren	Heim	NBew _{Heim}	TotalBew _{Heim}	ZH	NBew _{ZH}	TotalBew _{ZH}
Malnutrition	3.9 %	45	91	5.6 %	12'665	16'138
Rumpffixation / Sitzgelegenheit	0.2 %	90	91	0.4 %	16'133	16'138
Bettgitter	0.3 %	89	91	3.0 %	15'353	16'138
Polymedikation	37.6 %	91	91	41.4 %	16'138	16'138
Schmerz – Selbsteinschätzung	24.7 %	85	91	20.4 %	13'952	16'138
Schmerz – Fremdeinschätzung	21.2 %	91	91	16.5 %	16'138	16'138

Grafische Darstellung

Medizinische Qualitätsindikatoren 2021



Alters- und Gesundheitszentrum Dietikon

Bremgartnerstrasse 39, 8953 Dietikon
ZH

Rechtsform: Öffentl. Unternehmen Gemeinde
Instrument: RAI-RUG KLV (Stufen)
Kanton: Zürich (ZH)
Anzahl Heime im Kanton: 194

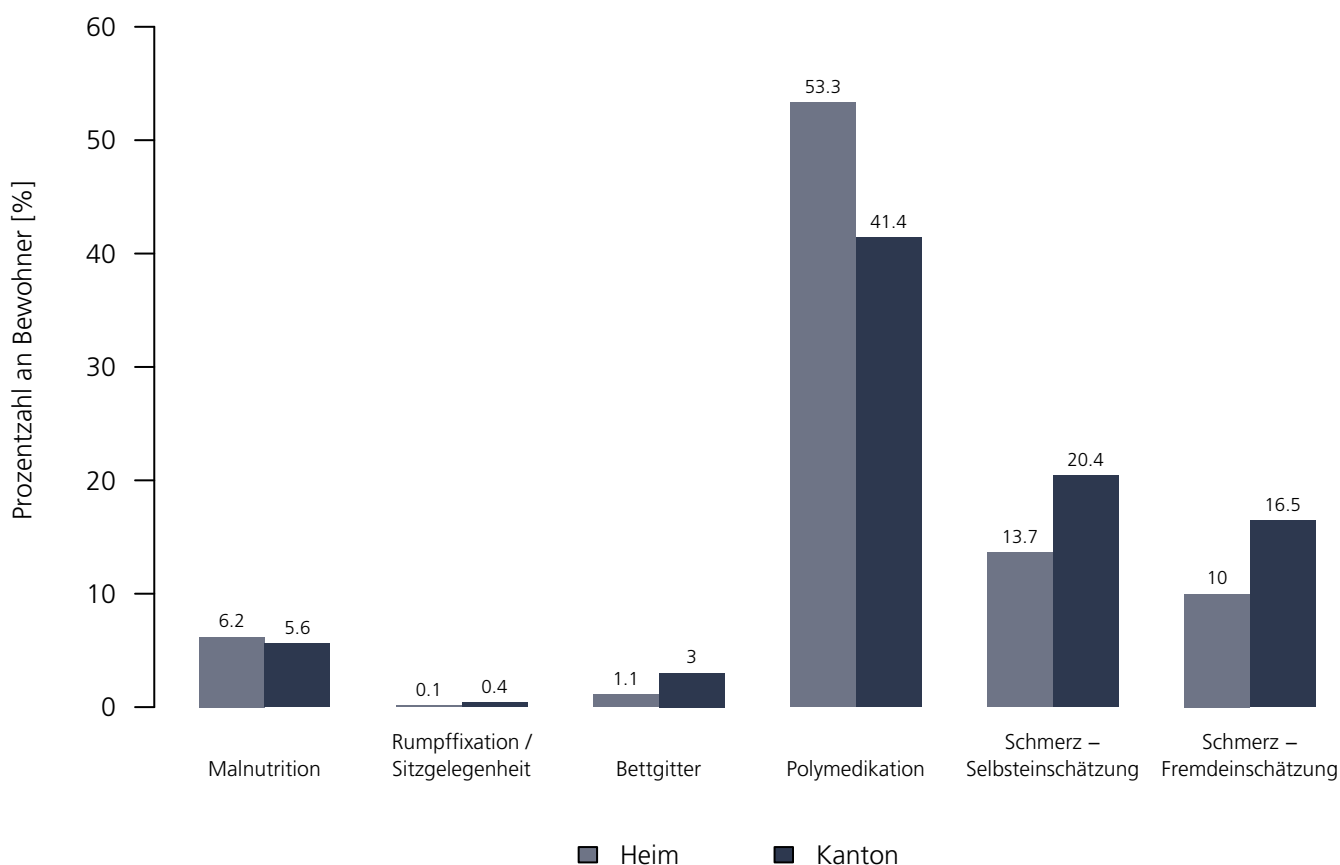
Medizinische Qualitätsindikatoren 2021

Numerische Darstellung

Indikatoren	Heim	NBew _{Heim}	TotalBew _{Heim}	ZH	NBew _{ZH}	TotalBew _{ZH}
Malnutrition	6.2 %	122	142	5.6 %	12'665	16'138
Rumpffixation / Sitzgelegenheit	0.1 %	142	142	0.4 %	16'133	16'138
Bettgitter	1.1 %	135	142	3.0 %	15'353	16'138
Polymedikation	53.3 %	142	142	41.4 %	16'138	16'138
Schmerz – Selbsteinschätzung	13.7 %	133	142	20.4 %	13'952	16'138
Schmerz – Fremdeinschätzung	10.0 %	142	142	16.5 %	16'138	16'138

Grafische Darstellung

Medizinische Qualitätsindikatoren 2021



Alterszentrum Lindenhof

Lindenstrasse 18, 8153 Rümlang
ZH

Rechtsform: Verwaltung Gemeinde
Instrument: BESA Minuten KLV
Kanton: Zürich (ZH)
Anzahl Heime im Kanton: 194

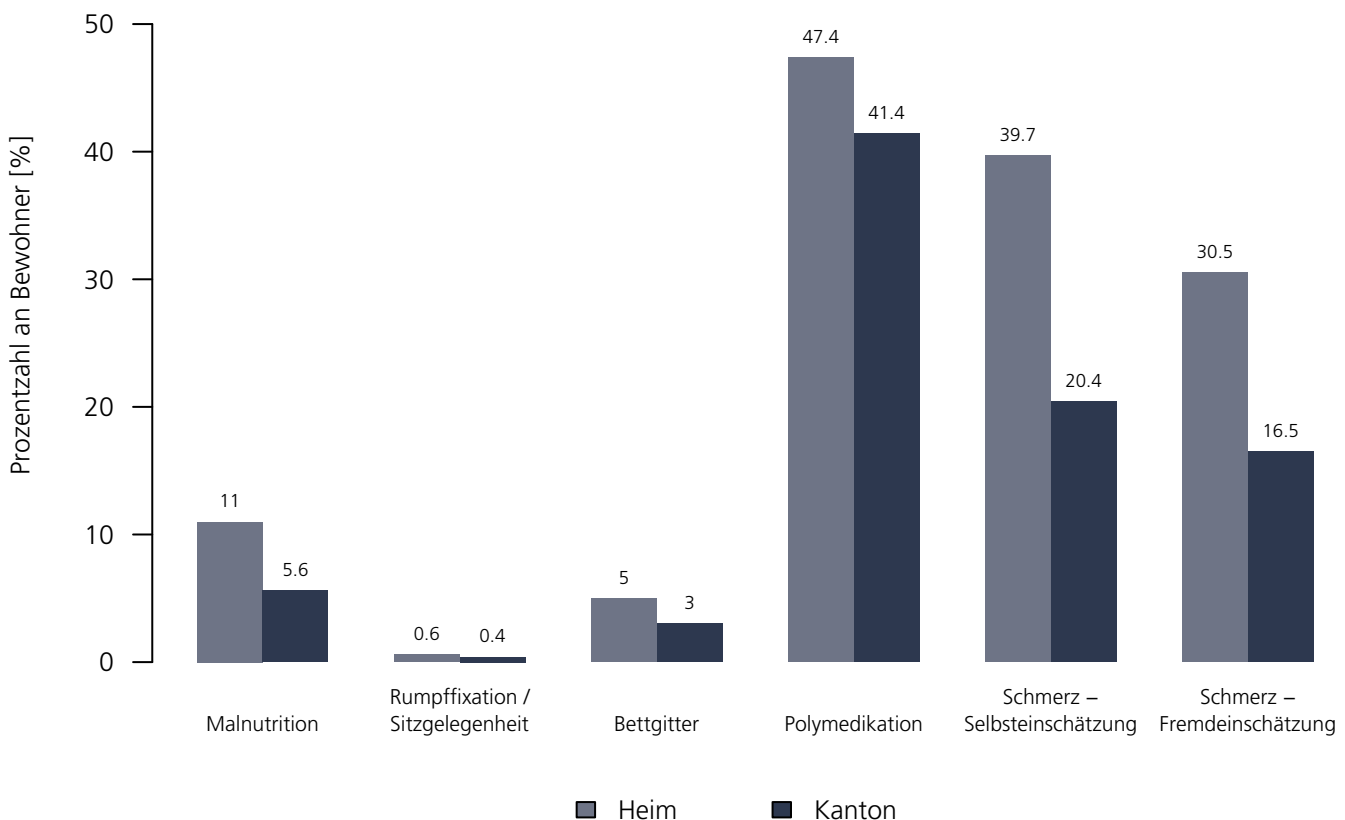
Medizinische Qualitätsindikatoren 2021

Numerische Darstellung

Indikatoren	Heim	NBew _{Heim}	TotalBew _{Heim}	ZH	NBew _{ZH}	TotalBew _{ZH}
Malnutrition	11.0 %	68	90	5.6 %	12'665	16'138
Rumpffixation / Sitzgelegenheit	0.6 %	90	90	0.4 %	16'133	16'138
Bettgitter	5.0 %	81	90	3.0 %	15'353	16'138
Polymedikation	47.4 %	90	90	41.4 %	16'138	16'138
Schmerz – Selbsteinschätzung	39.7 %	80	90	20.4 %	13'952	16'138
Schmerz – Fremdeinschätzung	30.5 %	90	90	16.5 %	16'138	16'138

Grafische Darstellung

Medizinische Qualitätsindikatoren 2021



Pflegezentrum Käferberg der Stadt Zürich

Emil Klöti-Strasse 25, 8037 Zürich
ZH

Rechtsform: Verwaltung Gemeinde
Instrument: RAI-RUG KLV (Stufen)
Kanton: Zürich (ZH)
Anzahl Heime im Kanton: 194

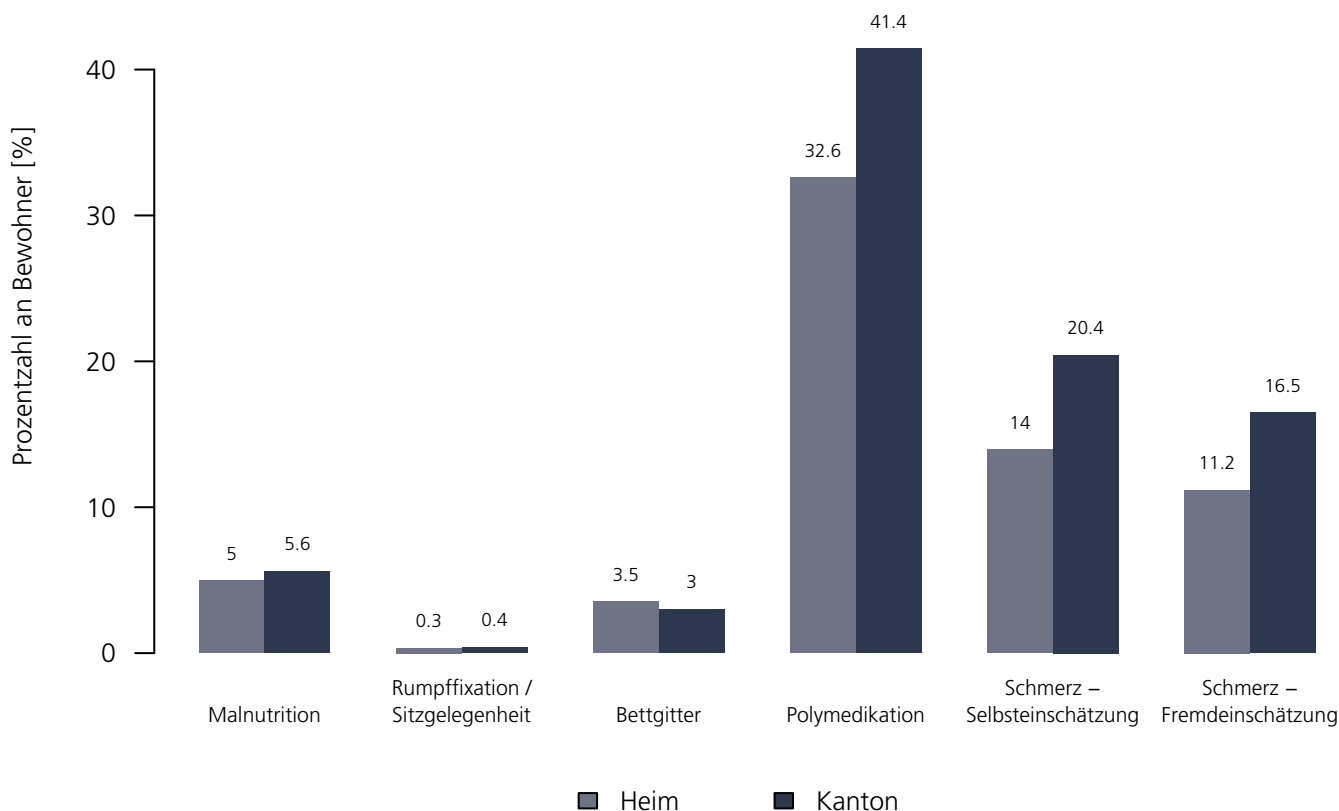
Medizinische Qualitätsindikatoren 2021

Numerische Darstellung

Indikatoren	Heim	NBew _{Heim}	TotalBew _{Heim}	ZH	NBew _{ZH}	TotalBew _{ZH}
Malnutrition	5.0 %	57	71	5.6 %	12'665	16'138
Rumpffixation / Sitzgelegenheit	0.3 %	71	71	0.4 %	16'133	16'138
Bettgitter	3.5 %	69	71	3.0 %	15'353	16'138
Polymedikation	32.6 %	71	71	41.4 %	16'138	16'138
Schmerz – Selbsteinschätzung	14.0 %	16	71	20.4 %	13'952	16'138
Schmerz – Fremdeinschätzung	11.2 %	71	71	16.5 %	16'138	16'138

Grafische Darstellung

Medizinische Qualitätsindikatoren 2021



Pflegezentrum Bachwiesen der Stadt Zürich

Flurstrasse 130, 8047 Zürich
ZH

Rechtsform: Verwaltung Gemeinde
Instrument: RAI-RUG KLV (Stufen)
Kanton: Zürich (ZH)
Anzahl Heime im Kanton: 194

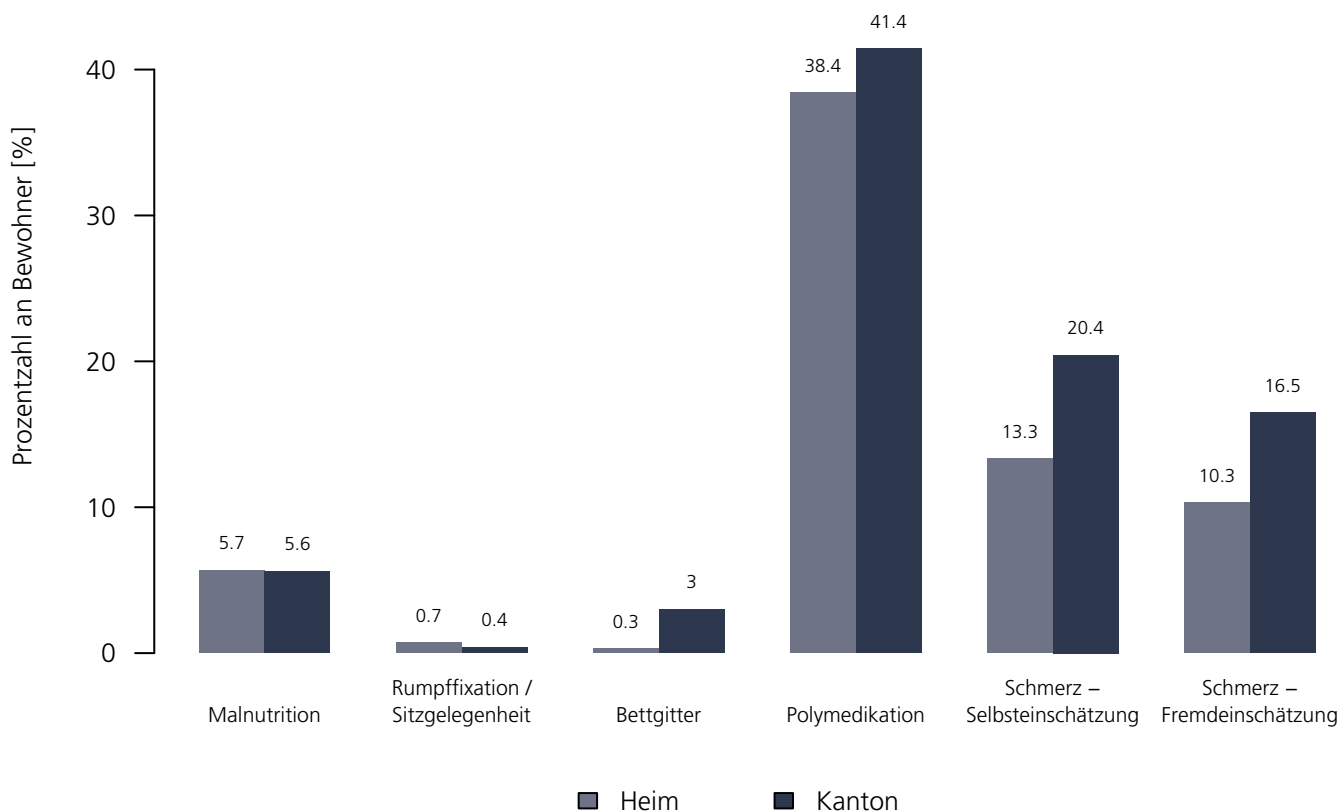
Medizinische Qualitätsindikatoren 2021

Numerische Darstellung

Indikatoren	Heim	NBew _{Heim}	TotalBew _{Heim}	ZH	NBew _{ZH}	TotalBew _{ZH}
Malnutrition	5.7 %	38	44	5.6 %	12'665	16'138
Rumpffixation / Sitzgelegenheit	0.7 %	44	44	0.4 %	16'133	16'138
Bettgitter	0.3 %	43	44	3.0 %	15'353	16'138
Polymedikation	38.4 %	44	44	41.4 %	16'138	16'138
Schmerz – Selbsteinschätzung	13.3 %	4	44	20.4 %	13'952	16'138
Schmerz – Fremdeinschätzung	10.3 %	44	44	16.5 %	16'138	16'138

Grafische Darstellung

Medizinische Qualitätsindikatoren 2021



Pflegezentrum Entlisberg der Stadt Zürich

Paradiesstrasse 45, 8038 Zürich
ZH

Rechtsform: Verwaltung Gemeinde
Instrument: RAI-RUG KLV (Stufen)
Kanton: Zürich (ZH)
Anzahl Heime im Kanton: 194

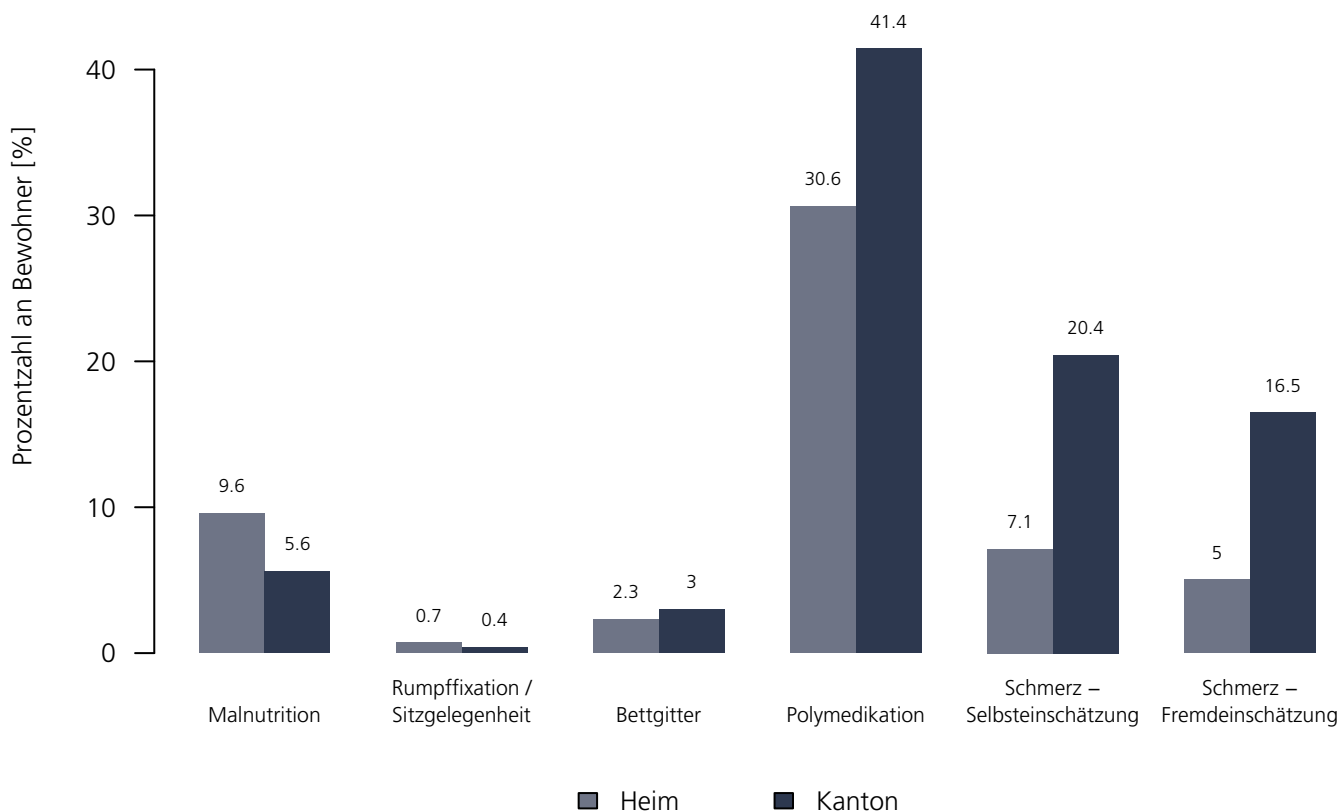
Medizinische Qualitätsindikatoren 2021

Numerische Darstellung

Indikatoren	Heim	NBew _{Heim}	TotalBew _{Heim}	ZH	NBew _{ZH}	TotalBew _{ZH}
Malnutrition	9.6 %	125	159	5.6 %	12'665	16'138
Rumpffixation / Sitzgelegenheit	0.7 %	159	159	0.4 %	16'133	16'138
Bettgitter	2.3 %	151	159	3.0 %	15'353	16'138
Polymedikation	30.6 %	159	159	41.4 %	16'138	16'138
Schmerz – Selbsteinschätzung	7.1 %	36	159	20.4 %	13'952	16'138
Schmerz – Fremdeinschätzung	5.0 %	159	159	16.5 %	16'138	16'138

Grafische Darstellung

Medizinische Qualitätsindikatoren 2021



Pflegezentrum Mattenhof der Stadt Zürich

Helen Keller-Strasse 12, 8051 Zürich
ZH

Rechtsform: Verwaltung Gemeinde
Instrument: RAI-RUG KLV (Stufen)
Kanton: Zürich (ZH)
Anzahl Heime im Kanton: 194

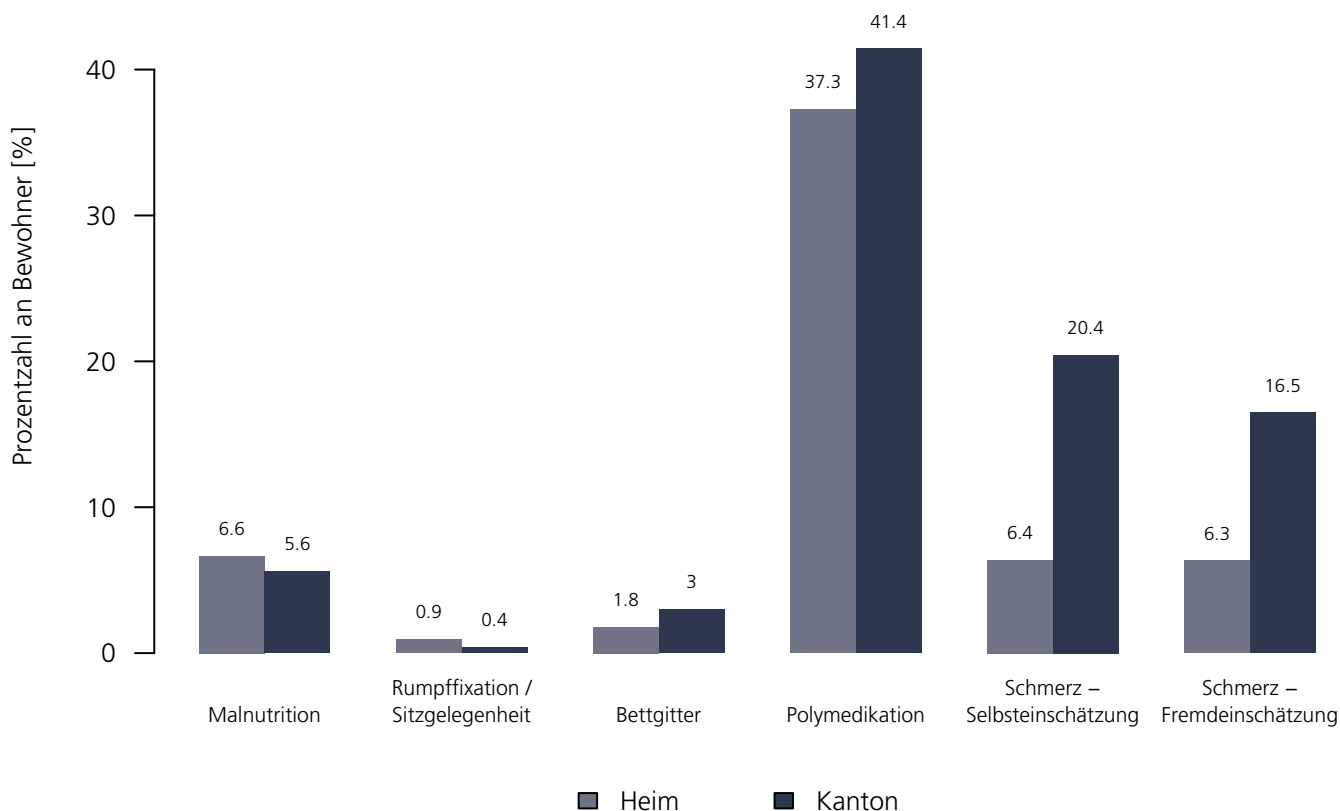
Medizinische Qualitätsindikatoren 2021

Numerische Darstellung

Indikatoren	Heim	NBew _{Heim}	TotalBew _{Heim}	ZH	NBew _{ZH}	TotalBew _{ZH}
Malnutrition	6.6 %	82	111	5.6 %	12'665	16'138
Rumpffixation / Sitzgelegenheit	0.9 %	111	111	0.4 %	16'133	16'138
Bettgitter	1.8 %	96	111	3.0 %	15'353	16'138
Polymedikation	37.3 %	111	111	41.4 %	16'138	16'138
Schmerz – Selbsteinschätzung	6.4 %	39	111	20.4 %	13'952	16'138
Schmerz – Fremdeinschätzung	6.3 %	111	111	16.5 %	16'138	16'138

Grafische Darstellung

Medizinische Qualitätsindikatoren 2021



**Pflegezentren Witikon und Riesbach der Stadt
Zürich**

Witellikerstrasse 19, 8008 Zürich
ZH

Rechtsform: Verwaltung Gemeinde
Instrument: RAI-RUG KLV (Stufen)
Kanton: Zürich (ZH)
Anzahl Heime im Kanton: 194

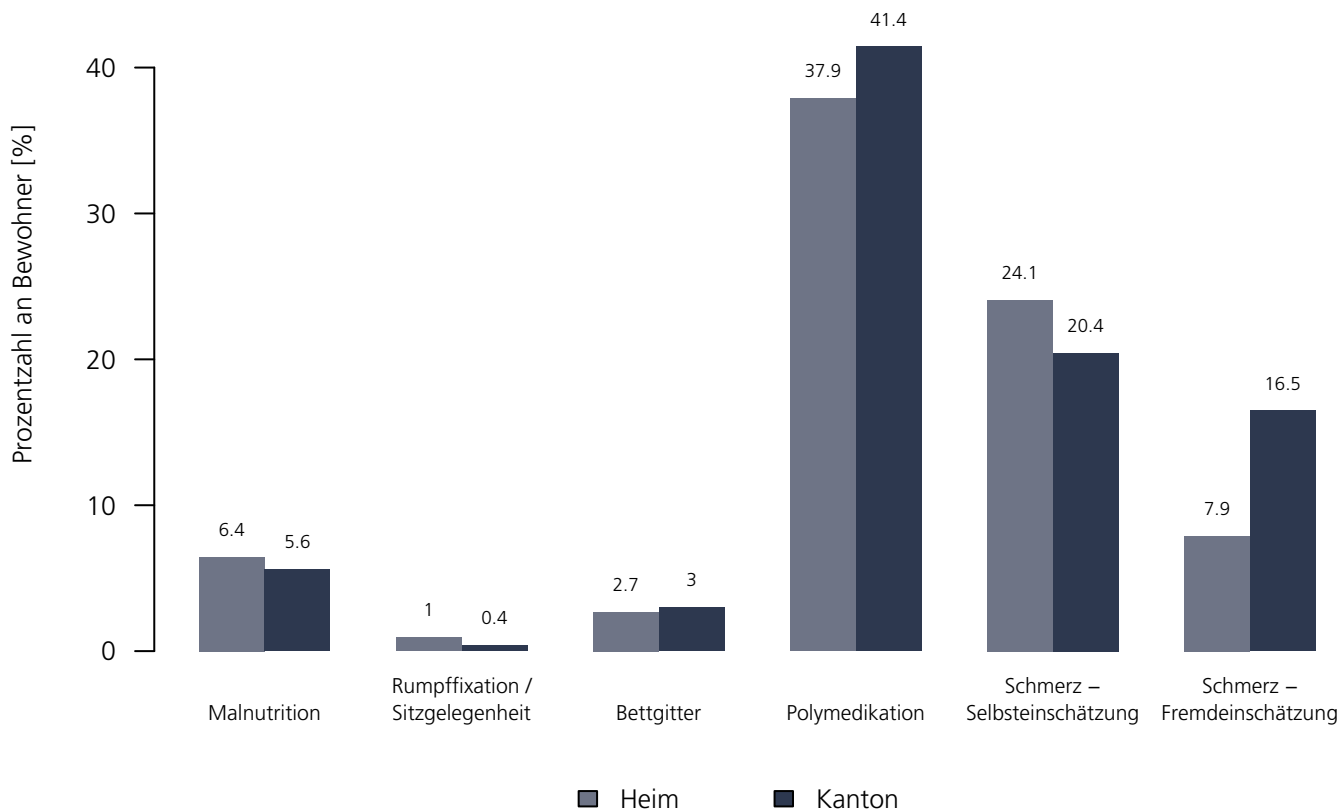
Medizinische Qualitätsindikatoren 2021

Numerische Darstellung

Indikatoren	Heim	NBew _{Heim}	TotalBew _{Heim}	ZH	NBew _{ZH}	TotalBew _{ZH}
Malnutrition	6.4 %	100	135	5.6 %	12'665	16'138
Rumpffixation / Sitzgelegenheit	1.0 %	135	135	0.4 %	16'133	16'138
Bettgitter	2.7 %	127	135	3.0 %	15'353	16'138
Polymedikation	37.9 %	135	135	41.4 %	16'138	16'138
Schmerz – Selbsteinschätzung	24.1 %	26	135	20.4 %	13'952	16'138
Schmerz – Fremdeinschätzung	7.9 %	135	135	16.5 %	16'138	16'138

Grafische Darstellung

Medizinische Qualitätsindikatoren 2021



Pflegezentrum Gehrenholz der Stadt Zürich

Sieberstrasse 22, 8055 Zürich
ZH

Rechtsform: Verwaltung Gemeinde
Instrument: RAI-RUG KLV (Stufen)
Kanton: Zürich (ZH)
Anzahl Heime im Kanton: 194

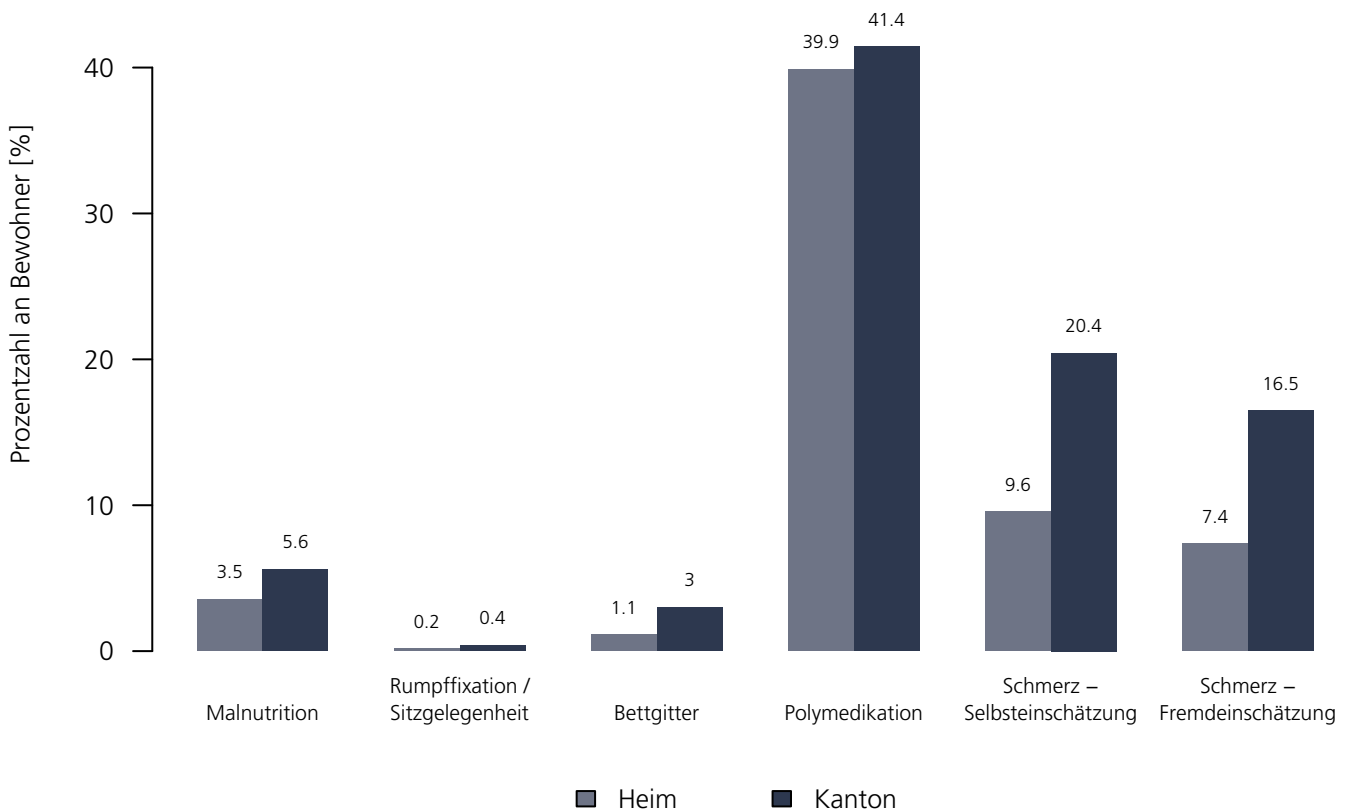
Medizinische Qualitätsindikatoren 2021

Numerische Darstellung

Indikatoren	Heim	NBew _{Heim}	TotalBew _{Heim}	ZH	NBew _{ZH}	TotalBew _{ZH}
Malnutrition	3.5 %	18	29	5.6 %	12'665	16'138
Rumpffixation / Sitzgelegenheit	0.2 %	29	29	0.4 %	16'133	16'138
Bettgitter	1.1 %	28	29	3.0 %	15'353	16'138
Polymedikation	39.9 %	29	29	41.4 %	16'138	16'138
Schmerz – Selbsteinschätzung	9.6 %	17	29	20.4 %	13'952	16'138
Schmerz – Fremdeinschätzung	7.4 %	29	29	16.5 %	16'138	16'138

Grafische Darstellung

Medizinische Qualitätsindikatoren 2021



Alterszentren Stadt Winterthur

Waldhofstrasse 1, 8400 Winterthur
ZH

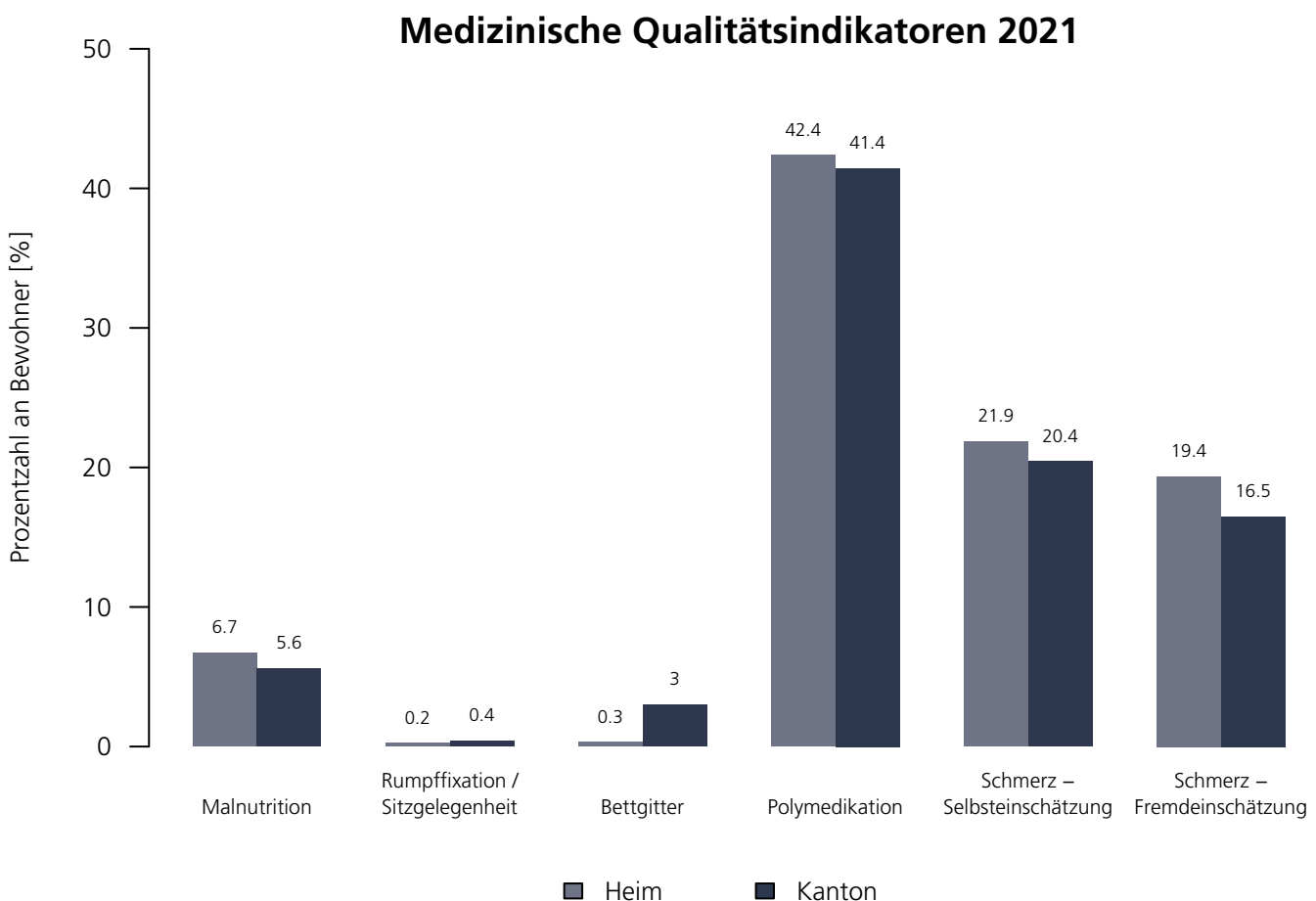
Rechtsform: Verwaltung Gemeinde
Instrument: BESA Minuten KLV
Kanton: Zürich (ZH)
Anzahl Heime im Kanton: 194

Medizinische Qualitätsindikatoren 2021

Numerische Darstellung

Indikatoren	Heim	NBew _{Heim}	TotalBew _{Heim}	ZH	NBew _{ZH}	TotalBew _{ZH}
Malnutrition	6.7 %	649	901	5.6 %	12'665	16'138
Rumpffixation / Sitzgelegenheit	0.2 %	901	901	0.4 %	16'133	16'138
Bettgitter	0.3 %	875	901	3.0 %	15'353	16'138
Polymedikation	42.4 %	901	901	41.4 %	16'138	16'138
Schmerz – Selbsteinschätzung	21.9 %	861	901	20.4 %	13'952	16'138
Schmerz – Fremdeinschätzung	19.4 %	901	901	16.5 %	16'138	16'138

Grafische Darstellung



Zentrum Sunnegarte AG

Bürgerstrasse 5, 8608 Bubikon
ZH

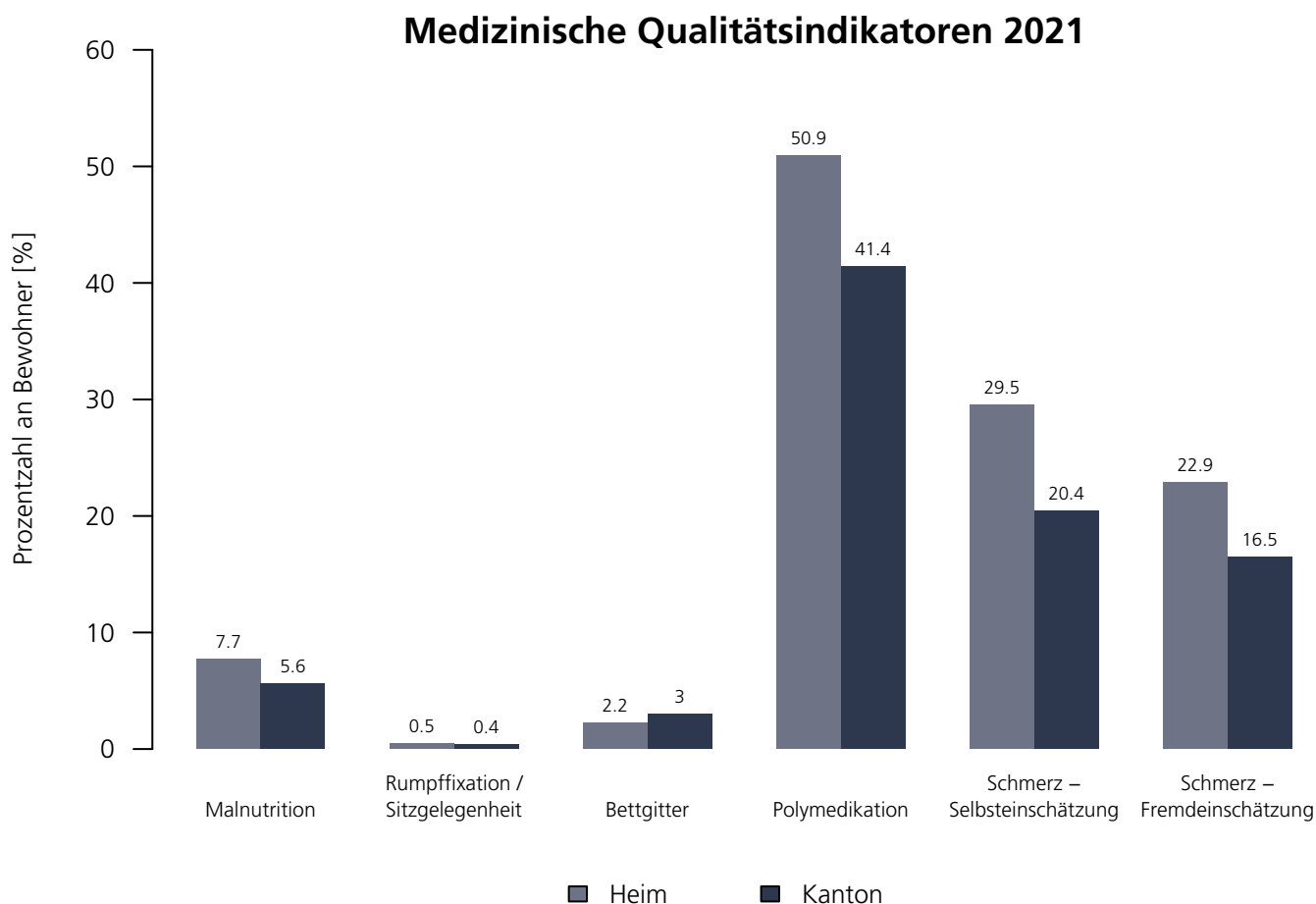
Rechtsform: Öffentl. Unternehmen Gemeinde
Instrument: BESA Minuten KLV
Kanton: Zürich (ZH)
Anzahl Heime im Kanton: 194

Medizinische Qualitätsindikatoren 2021

Numerische Darstellung

Indikatoren	Heim	NBew _{Heim}	TotalBew _{Heim}	ZH	NBew _{ZH}	TotalBew _{ZH}
Malnutrition	7.7 %	65	76	5.6 %	12'665	16'138
Rumpffixation / Sitzgelegenheit	0.5 %	76	76	0.4 %	16'133	16'138
Bettgitter	2.2 %	67	76	3.0 %	15'353	16'138
Polymedikation	50.9 %	76	76	41.4 %	16'138	16'138
Schmerz – Selbsteinschätzung	29.5 %	75	76	20.4 %	13'952	16'138
Schmerz – Fremdeinschätzung	22.9 %	76	76	16.5 %	16'138	16'138

Grafische Darstellung



Alterszentrum Wildbach der Stadt Zürich

Wildbachstrasse 11, 8008 Zürich
ZH

Rechtsform: Verwaltung Gemeinde
Instrument: BESA Minuten KLV
Kanton: Zürich (ZH)
Anzahl Heime im Kanton: 194

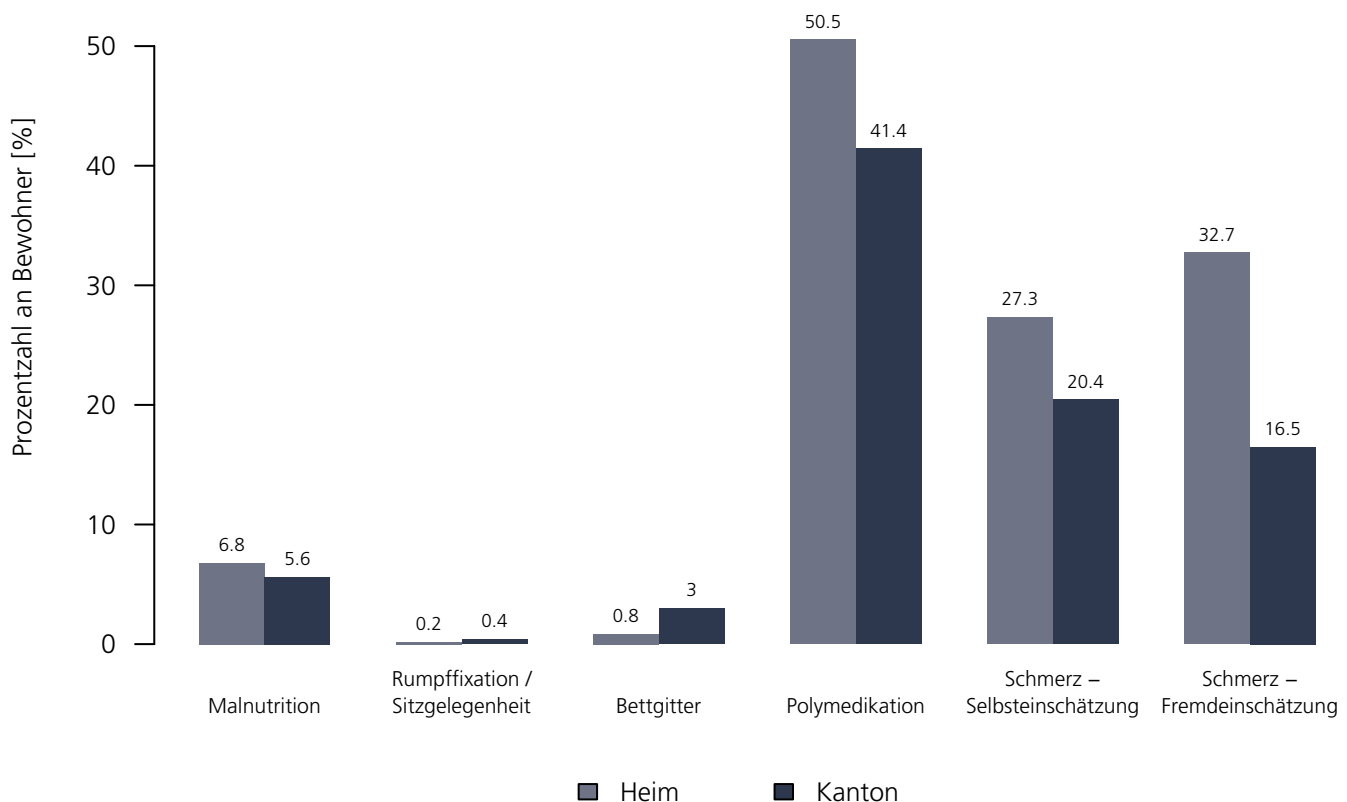
Medizinische Qualitätsindikatoren 2021

Numerische Darstellung

Indikatoren	Heim	NBew _{Heim}	TotalBew _{Heim}	ZH	NBew _{ZH}	TotalBew _{ZH}
Malnutrition	6.8 %	39	52	5.6 %	12'665	16'138
Rumpffixation / Sitzgelegenheit	0.2 %	52	52	0.4 %	16'133	16'138
Bettgitter	0.8 %	49	52	3.0 %	15'353	16'138
Polymedikation	50.5 %	52	52	41.4 %	16'138	16'138
Schmerz – Selbsteinschätzung	27.3 %	52	52	20.4 %	13'952	16'138
Schmerz – Fremdeinschätzung	32.7 %	52	52	16.5 %	16'138	16'138

Grafische Darstellung

Medizinische Qualitätsindikatoren 2021



Alterszentrum Trotte der Stadt Zürich

Trottenstrasse 76, 8037 Zürich
ZH

Rechtsform: Verwaltung Gemeinde
Instrument: BESA Minuten KLV
Kanton: Zürich (ZH)
Anzahl Heime im Kanton: 194

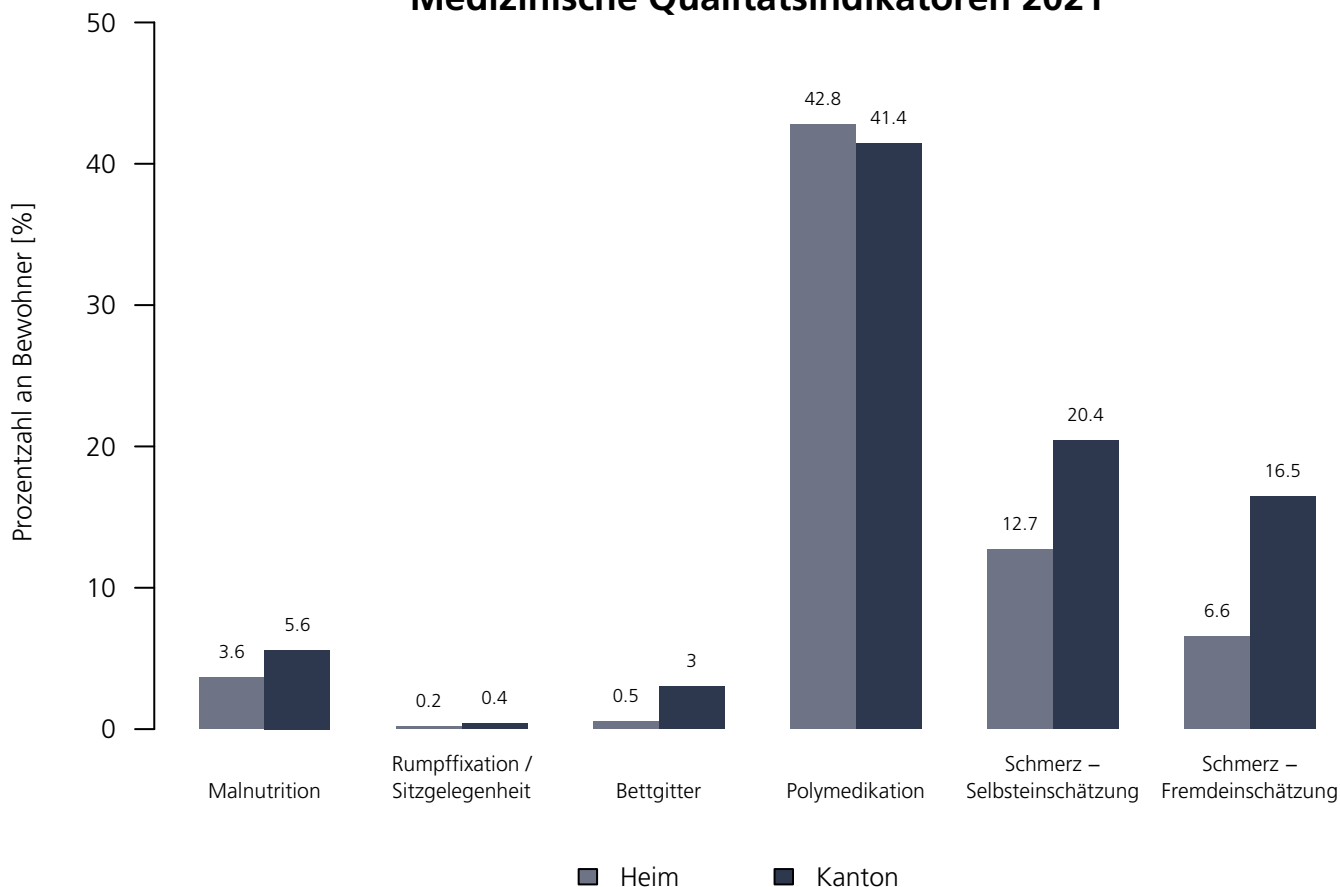
Medizinische Qualitätsindikatoren 2021

Numerische Darstellung

Indikatoren	Heim	NBew _{Heim}	TotalBew _{Heim}	ZH	NBew _{ZH}	TotalBew _{ZH}
Malnutrition	3.6 %	78	79	5.6 %	12'665	16'138
Rumpffixation / Sitzgelegenheit	0.2 %	79	79	0.4 %	16'133	16'138
Bettgitter	0.5 %	76	79	3.0 %	15'353	16'138
Polymedikation	42.8 %	79	79	41.4 %	16'138	16'138
Schmerz – Selbsteinschätzung	12.7 %	79	79	20.4 %	13'952	16'138
Schmerz – Fremdeinschätzung	6.6 %	79	79	16.5 %	16'138	16'138

Grafische Darstellung

Medizinische Qualitätsindikatoren 2021



Alterszentrum Doldertal der Stadt Zürich

Ebelstrasse 29, 8032 Zürich
ZH

Rechtsform: Verwaltung Gemeinde
Instrument: BESA Minuten KLV
Kanton: Zürich (ZH)
Anzahl Heime im Kanton: 194

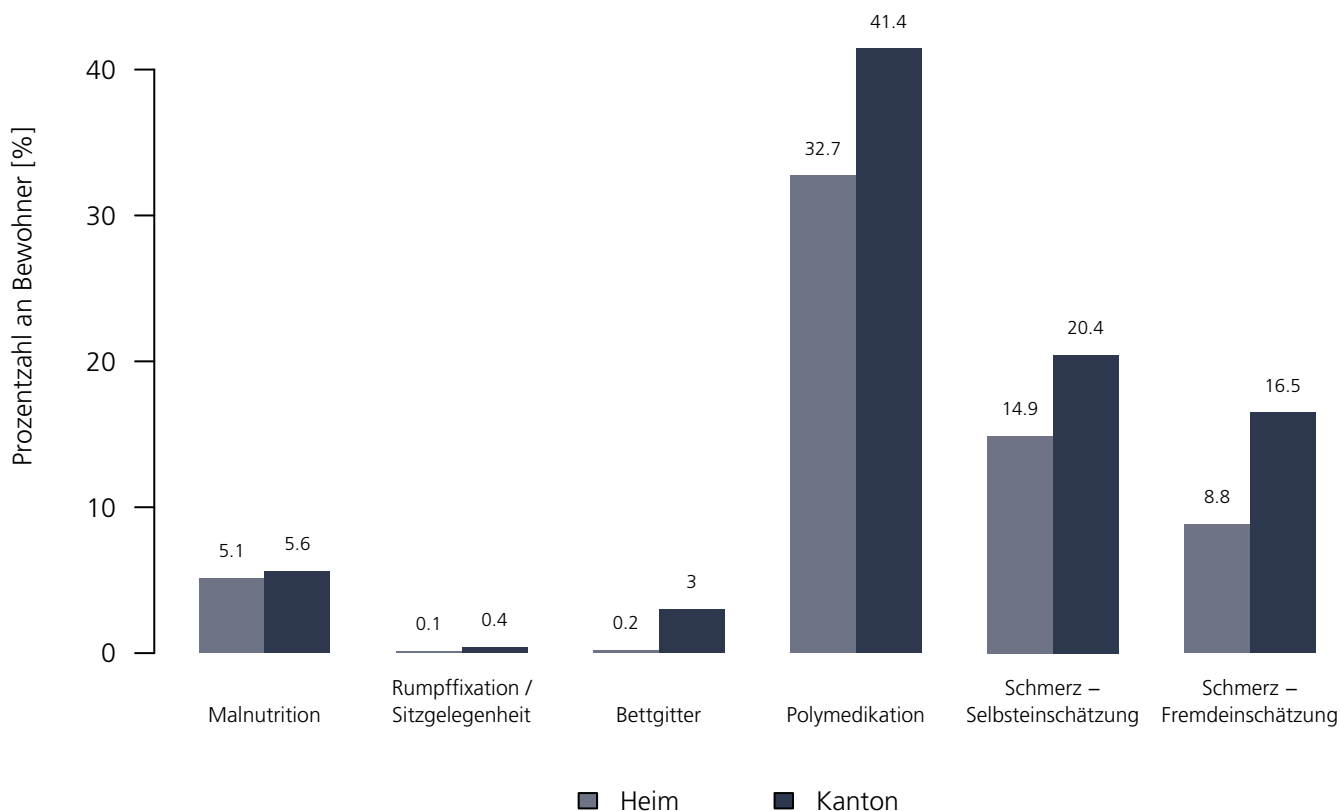
Medizinische Qualitätsindikatoren 2021

Numerische Darstellung

Indikatoren	Heim	NBew _{Heim}	TotalBew _{Heim}	ZH	NBew _{ZH}	TotalBew _{ZH}
Malnutrition	5.1 %	30	33	5.6 %	12'665	16'138
Rumpffixation / Sitzgelegenheit	0.1 %	33	33	0.4 %	16'133	16'138
Bettgitter	0.2 %	33	33	3.0 %	15'353	16'138
Polymedikation	32.7 %	33	33	41.4 %	16'138	16'138
Schmerz – Selbsteinschätzung	14.9 %	4	33	20.4 %	13'952	16'138
Schmerz – Fremdeinschätzung	8.8 %	33	33	16.5 %	16'138	16'138

Grafische Darstellung

Medizinische Qualitätsindikatoren 2021



Alterszentrum Langgrüt der Stadt Zürich

Langgrütstrasse 51, 8047 Zürich
ZH

Rechtsform: Verwaltung Gemeinde
Instrument: BESA Minuten KLV
Kanton: Zürich (ZH)
Anzahl Heime im Kanton: 194

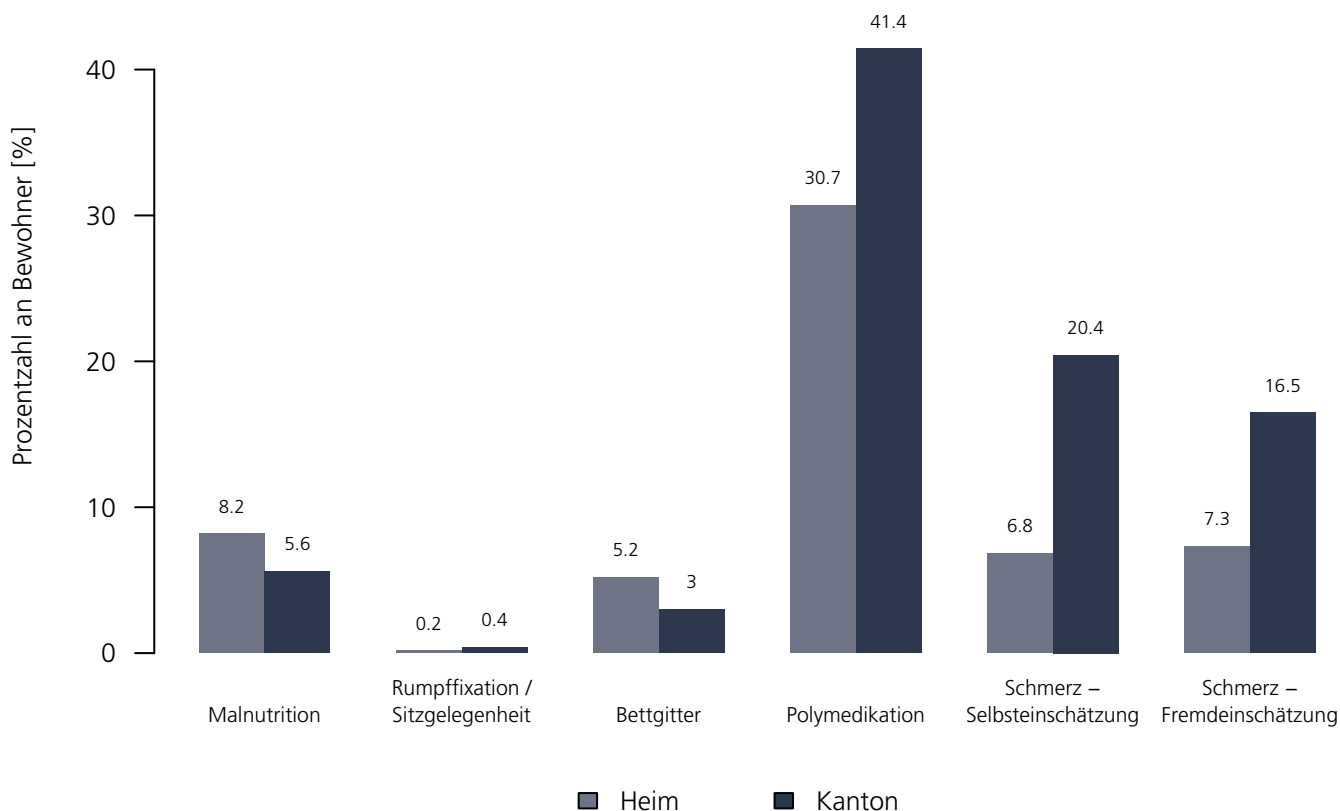
Medizinische Qualitätsindikatoren 2021

Numerische Darstellung

Indikatoren	Heim	NBew _{Heim}	TotalBew _{Heim}	ZH	NBew _{ZH}	TotalBew _{ZH}
Malnutrition	8.2 %	79	87	5.6 %	12'665	16'138
Rumpffixation / Sitzgelegenheit	0.2 %	87	87	0.4 %	16'133	16'138
Bettgitter	5.2 %	86	87	3.0 %	15'353	16'138
Polymedikation	30.7 %	87	87	41.4 %	16'138	16'138
Schmerz – Selbsteinschätzung	6.8 %	87	87	20.4 %	13'952	16'138
Schmerz – Fremdeinschätzung	7.3 %	87	87	16.5 %	16'138	16'138

Grafische Darstellung

Medizinische Qualitätsindikatoren 2021



Alterszentrum Balderen der Stadt Zürich

Klebestrasse 2, 8041 Zürich
ZH

Rechtsform: Verwaltung Gemeinde
Instrument: BESA Minuten KLV
Kanton: Zürich (ZH)
Anzahl Heime im Kanton: 194

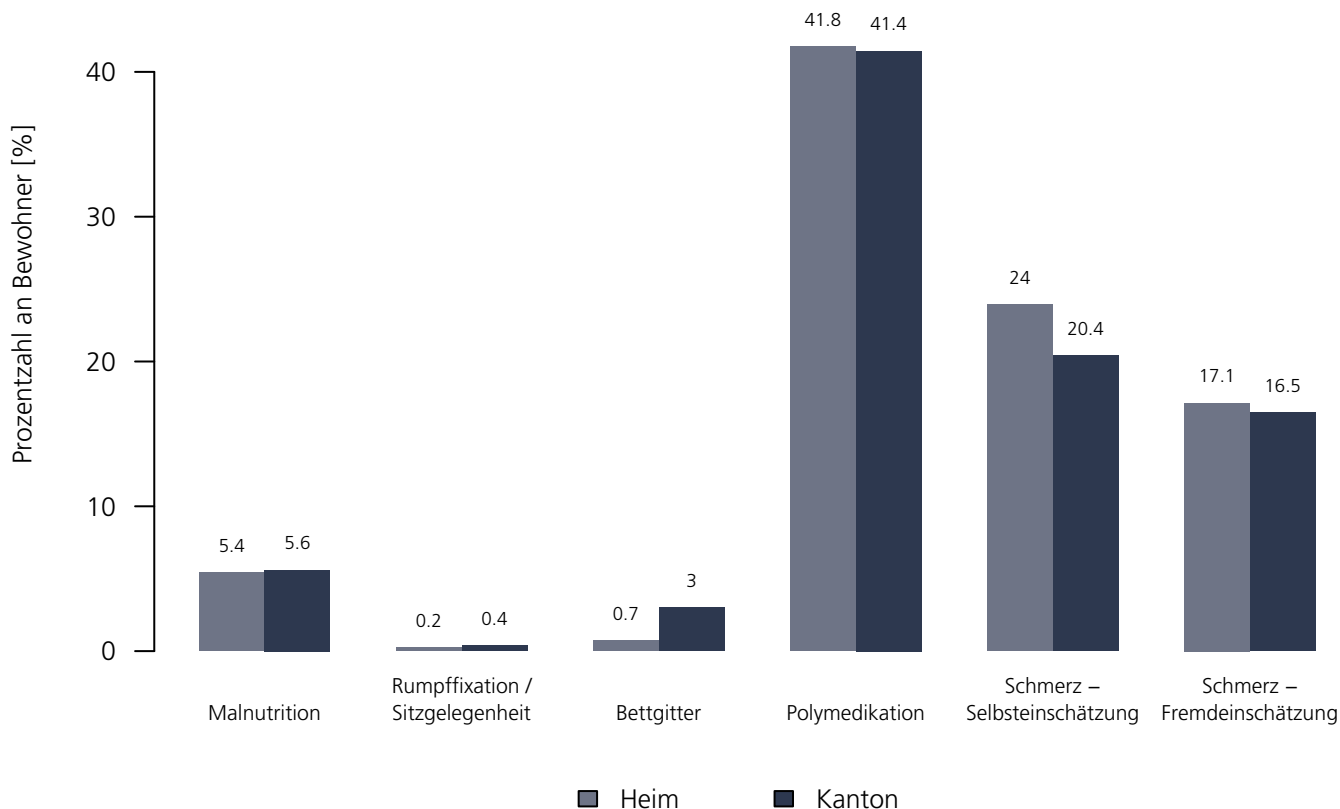
Medizinische Qualitätsindikatoren 2021

Numerische Darstellung

Indikatoren	Heim	NBew _{Heim}	TotalBew _{Heim}	ZH	NBew _{ZH}	TotalBew _{ZH}
Malnutrition	5.4 %	26	30	5.6 %	12'665	16'138
Rumpffixation / Sitzgelegenheit	0.2 %	30	30	0.4 %	16'133	16'138
Bettgitter	0.7 %	30	30	3.0 %	15'353	16'138
Polymedikation	41.8 %	30	30	41.4 %	16'138	16'138
Schmerz – Selbsteinschätzung	24.0 %	28	30	20.4 %	13'952	16'138
Schmerz – Fremdeinschätzung	17.1 %	30	30	16.5 %	16'138	16'138

Grafische Darstellung

Medizinische Qualitätsindikatoren 2021



Alterszentrum Oberstrass der Stadt Zürich

Langensteinstrasse 40, 8057 Zürich
ZH

Rechtsform: Verwaltung Gemeinde
Instrument: BESA Minuten KLV
Kanton: Zürich (ZH)
Anzahl Heime im Kanton: 194

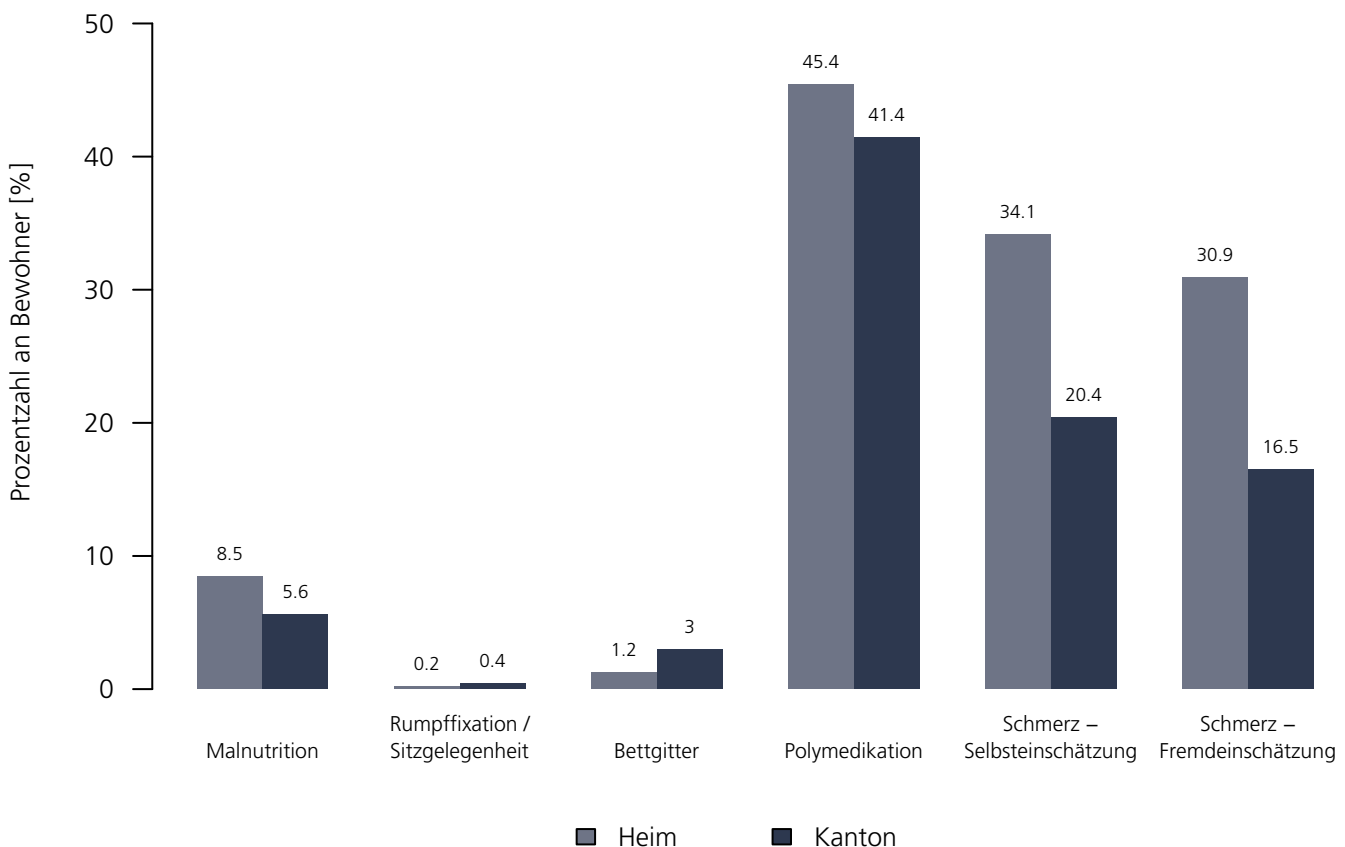
Medizinische Qualitätsindikatoren 2021

Numerische Darstellung

Indikatoren	Heim	NBew _{Heim}	TotalBew _{Heim}	ZH	NBew _{ZH}	TotalBew _{ZH}
Malnutrition	8.5 %	57	65	5.6 %	12'665	16'138
Rumpffixation / Sitzgelegenheit	0.2 %	65	65	0.4 %	16'133	16'138
Bettgitter	1.2 %	64	65	3.0 %	15'353	16'138
Polymedikation	45.4 %	65	65	41.4 %	16'138	16'138
Schmerz – Selbsteinschätzung	34.1 %	65	65	20.4 %	13'952	16'138
Schmerz – Fremdeinschätzung	30.9 %	65	65	16.5 %	16'138	16'138

Grafische Darstellung

Medizinische Qualitätsindikatoren 2021



Alterszentrum Mathysweg der Stadt Zürich

Altstetterstrasse 267, 8047 Zürich
ZH

Rechtsform: Verwaltung Gemeinde
Instrument: BESA Minuten KLV
Kanton: Zürich (ZH)
Anzahl Heime im Kanton: 194

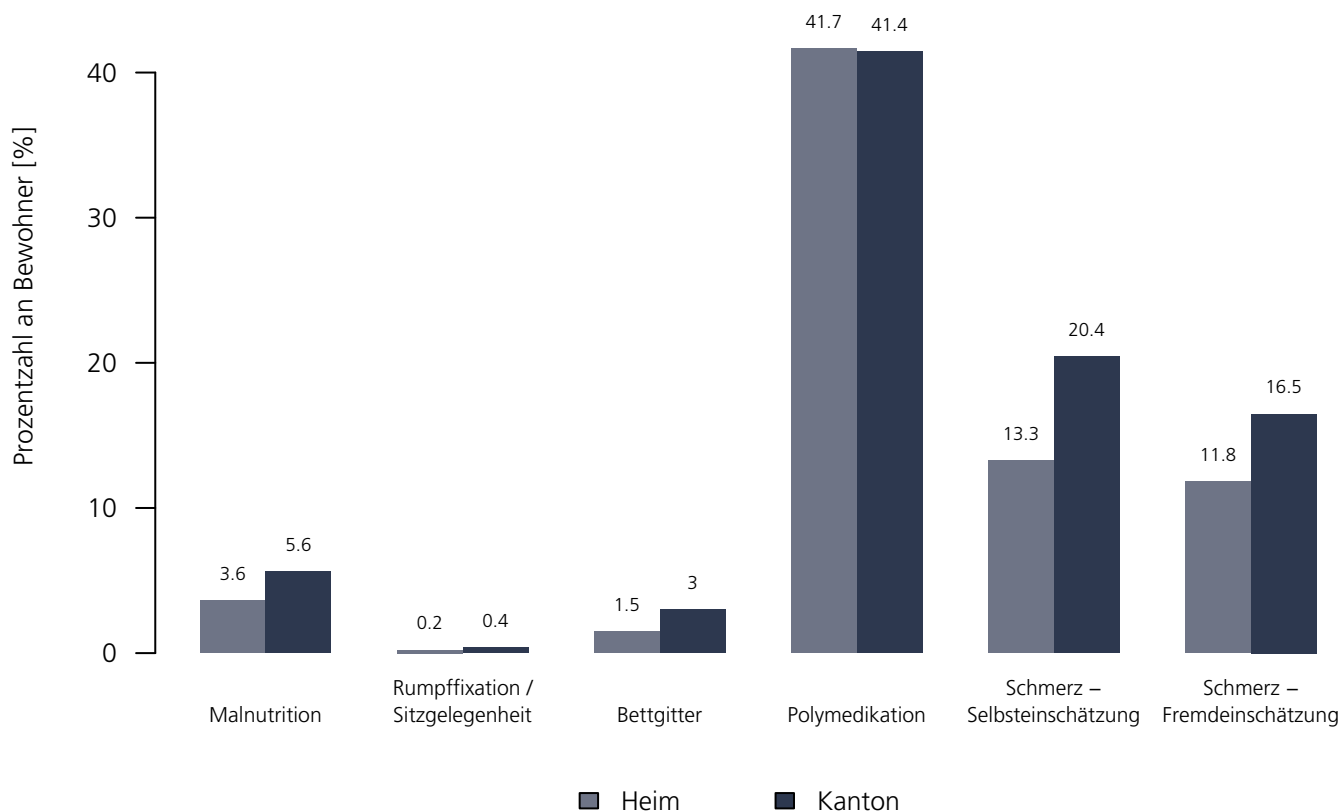
Medizinische Qualitätsindikatoren 2021

Numerische Darstellung

Indikatoren	Heim	NBew _{Heim}	TotalBew _{Heim}	ZH	NBew _{ZH}	TotalBew _{ZH}
Malnutrition	3.6 %	31	38	5.6 %	12'665	16'138
Rumpffixation / Sitzgelegenheit	0.2 %	38	38	0.4 %	16'133	16'138
Bettgitter	1.5 %	37	38	3.0 %	15'353	16'138
Polymedikation	41.7 %	38	38	41.4 %	16'138	16'138
Schmerz – Selbsteinschätzung	13.3 %	37	38	20.4 %	13'952	16'138
Schmerz – Fremdeinschätzung	11.8 %	38	38	16.5 %	16'138	16'138

Grafische Darstellung

Medizinische Qualitätsindikatoren 2021



Alterszentrum Laubegg der Stadt Zürich

Hegianwandweg 16, 8045 Zürich
ZH

Rechtsform: Verwaltung Gemeinde
Instrument: BESA Minuten KLV
Kanton: Zürich (ZH)
Anzahl Heime im Kanton: 194

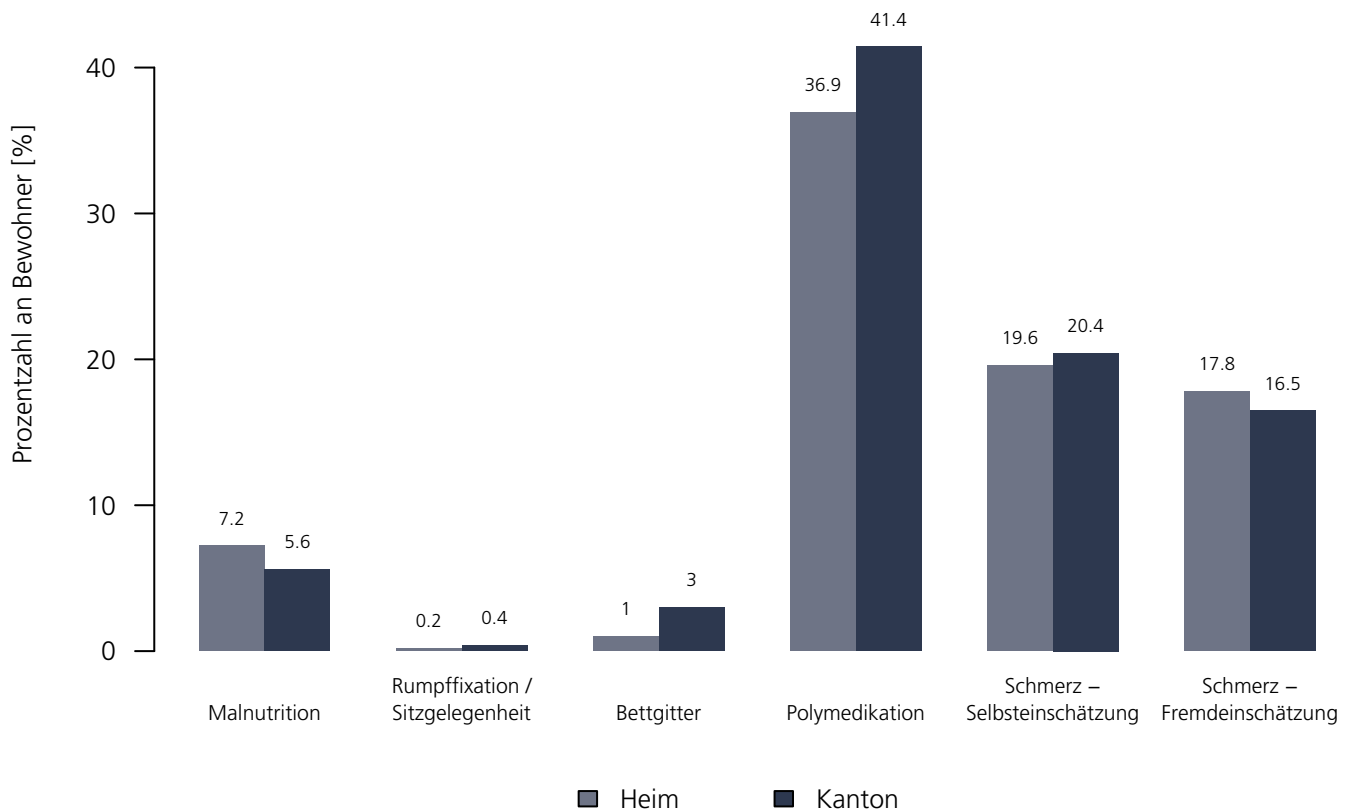
Medizinische Qualitätsindikatoren 2021

Numerische Darstellung

Indikatoren	Heim	NBew _{Heim}	TotalBew _{Heim}	ZH	NBew _{ZH}	TotalBew _{ZH}
Malnutrition	7.2 %	58	67	5.6 %	12'665	16'138
Rumpffixation / Sitzgelegenheit	0.2 %	67	67	0.4 %	16'133	16'138
Bettgitter	1.0 %	66	67	3.0 %	15'353	16'138
Polymedikation	36.9 %	67	67	41.4 %	16'138	16'138
Schmerz – Selbsteinschätzung	19.6 %	66	67	20.4 %	13'952	16'138
Schmerz – Fremdeinschätzung	17.8 %	67	67	16.5 %	16'138	16'138

Grafische Darstellung

Medizinische Qualitätsindikatoren 2021



Alterszentrum Kalchbühl der Stadt Zürich

Kalchbühlstrasse 118, 8038 Zürich
ZH

Rechtsform: Verwaltung Gemeinde
Instrument: BESA Minuten KLV
Kanton: Zürich (ZH)
Anzahl Heime im Kanton: 194

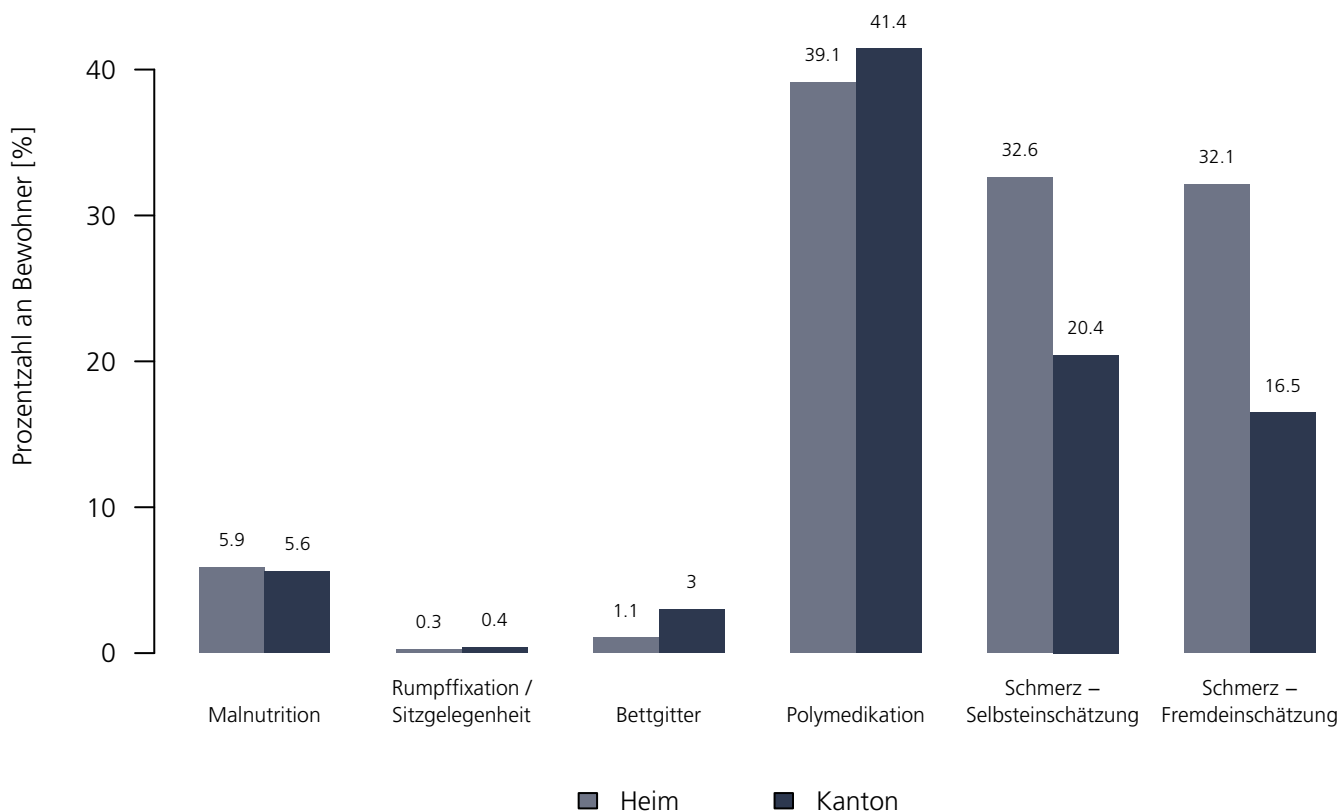
Medizinische Qualitätsindikatoren 2021

Numerische Darstellung

Indikatoren	Heim	NBew _{Heim}	TotalBew _{Heim}	ZH	NBew _{ZH}	TotalBew _{ZH}
Malnutrition	5.9 %	28	32	5.6 %	12'665	16'138
Rumpffixation / Sitzgelegenheit	0.3 %	32	32	0.4 %	16'133	16'138
Bettgitter	1.1 %	32	32	3.0 %	15'353	16'138
Polymedikation	39.1 %	32	32	41.4 %	16'138	16'138
Schmerz – Selbsteinschätzung	32.6 %	30	32	20.4 %	13'952	16'138
Schmerz – Fremdeinschätzung	32.1 %	32	32	16.5 %	16'138	16'138

Grafische Darstellung

Medizinische Qualitätsindikatoren 2021



Alterszentrum Selnau der Stadt Zürich

Selnaustrasse 18, 8002 Zürich
ZH

Rechtsform: Verwaltung Gemeinde
Instrument: BESA Minuten KLV
Kanton: Zürich (ZH)
Anzahl Heime im Kanton: 194

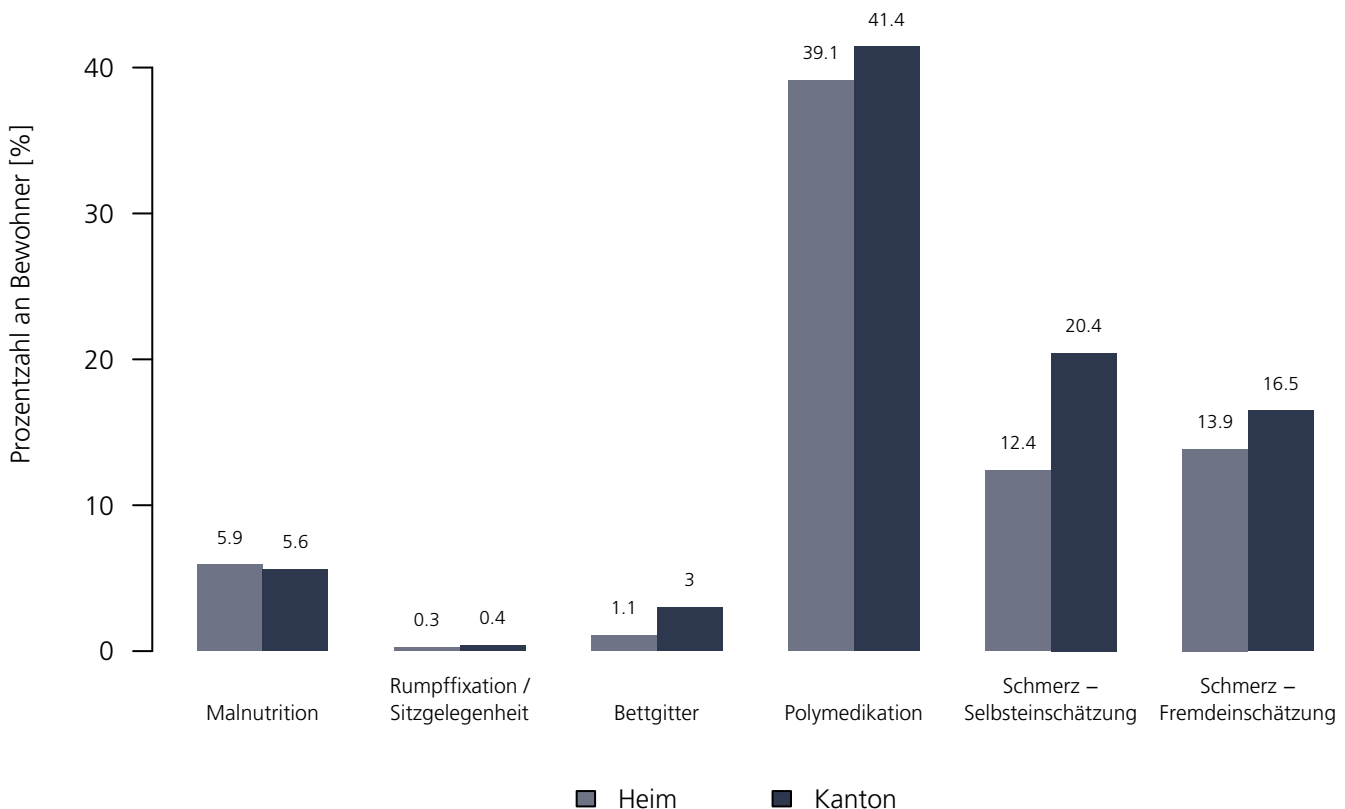
Medizinische Qualitätsindikatoren 2021

Numerische Darstellung

Indikatoren	Heim	NBew _{Heim}	TotalBew _{Heim}	ZH	NBew _{ZH}	TotalBew _{ZH}
Malnutrition	5.9 %	26	30	5.6 %	12'665	16'138
Rumpffixation / Sitzgelegenheit	0.3 %	30	30	0.4 %	16'133	16'138
Bettgitter	1.1 %	30	30	3.0 %	15'353	16'138
Polymedikation	39.1 %	30	30	41.4 %	16'138	16'138
Schmerz – Selbsteinschätzung	12.4 %	30	30	20.4 %	13'952	16'138
Schmerz – Fremdeinschätzung	13.9 %	30	30	16.5 %	16'138	16'138

Grafische Darstellung

Medizinische Qualitätsindikatoren 2021



Alterszentrum Rosengarten der Stadt Zürich

Athalstrasse 21, 8610 Uster
ZH

Rechtsform: Verwaltung Gemeinde
Instrument: BESA Minuten KLV
Kanton: Zürich (ZH)
Anzahl Heime im Kanton: 194

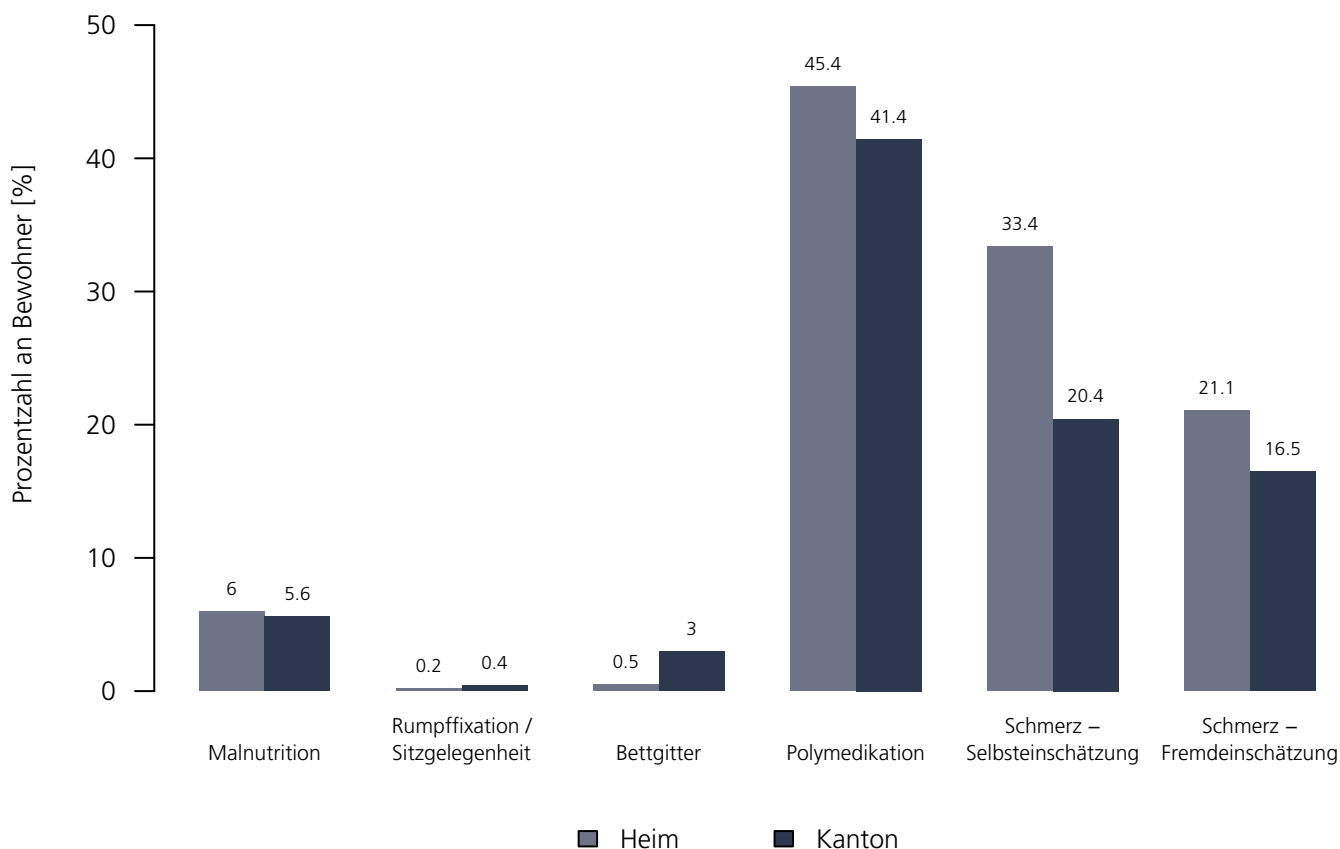
Medizinische Qualitätsindikatoren 2021

Numerische Darstellung

Indikatoren	Heim	NBew _{Heim}	TotalBew _{Heim}	ZH	NBew _{ZH}	TotalBew _{ZH}
Malnutrition	6.0 %	62	71	5.6 %	12'665	16'138
Rumpffixation / Sitzgelegenheit	0.2 %	71	71	0.4 %	16'133	16'138
Bettgitter	0.5 %	67	71	3.0 %	15'353	16'138
Polymedikation	45.4 %	71	71	41.4 %	16'138	16'138
Schmerz – Selbsteinschätzung	33.4 %	66	71	20.4 %	13'952	16'138
Schmerz – Fremdeinschätzung	21.1 %	71	71	16.5 %	16'138	16'138

Grafische Darstellung

Medizinische Qualitätsindikatoren 2021



Alterszentrum Rebwies der Stadt Zürich

Schützenstrasse 31, 8702 Zollikon
ZH

Rechtsform: Verwaltung Gemeinde
Instrument: BESA Minuten KLV
Kanton: Zürich (ZH)
Anzahl Heime im Kanton: 194

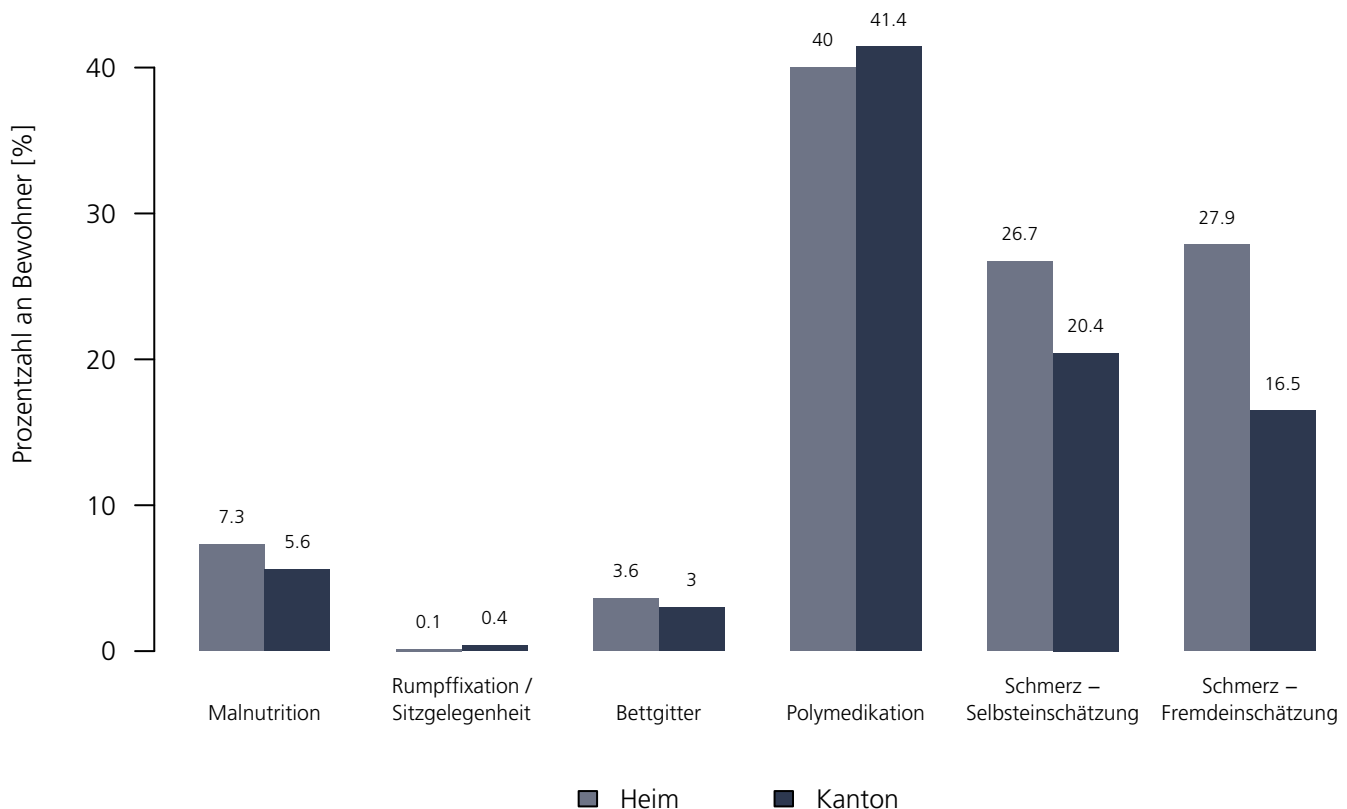
Medizinische Qualitätsindikatoren 2021

Numerische Darstellung

Indikatoren	Heim	NBew _{Heim}	TotalBew _{Heim}	ZH	NBew _{ZH}	TotalBew _{ZH}
Malnutrition	7.3 %	65	79	5.6 %	12'665	16'138
Rumpffixation / Sitzgelegenheit	0.1 %	79	79	0.4 %	16'133	16'138
Bettgitter	3.6 %	79	79	3.0 %	15'353	16'138
Polymedikation	40.0 %	79	79	41.4 %	16'138	16'138
Schmerz – Selbsteinschätzung	26.7 %	79	79	20.4 %	13'952	16'138
Schmerz – Fremdeinschätzung	27.9 %	79	79	16.5 %	16'138	16'138

Grafische Darstellung

Medizinische Qualitätsindikatoren 2021



Alterszentrum Dorflinde der Stadt Zürich

Dorflindenstrasse 4, 8050 Zürich
ZH

Rechtsform: Verwaltung Gemeinde
Instrument: BESA Minuten KLV
Kanton: Zürich (ZH)
Anzahl Heime im Kanton: 194

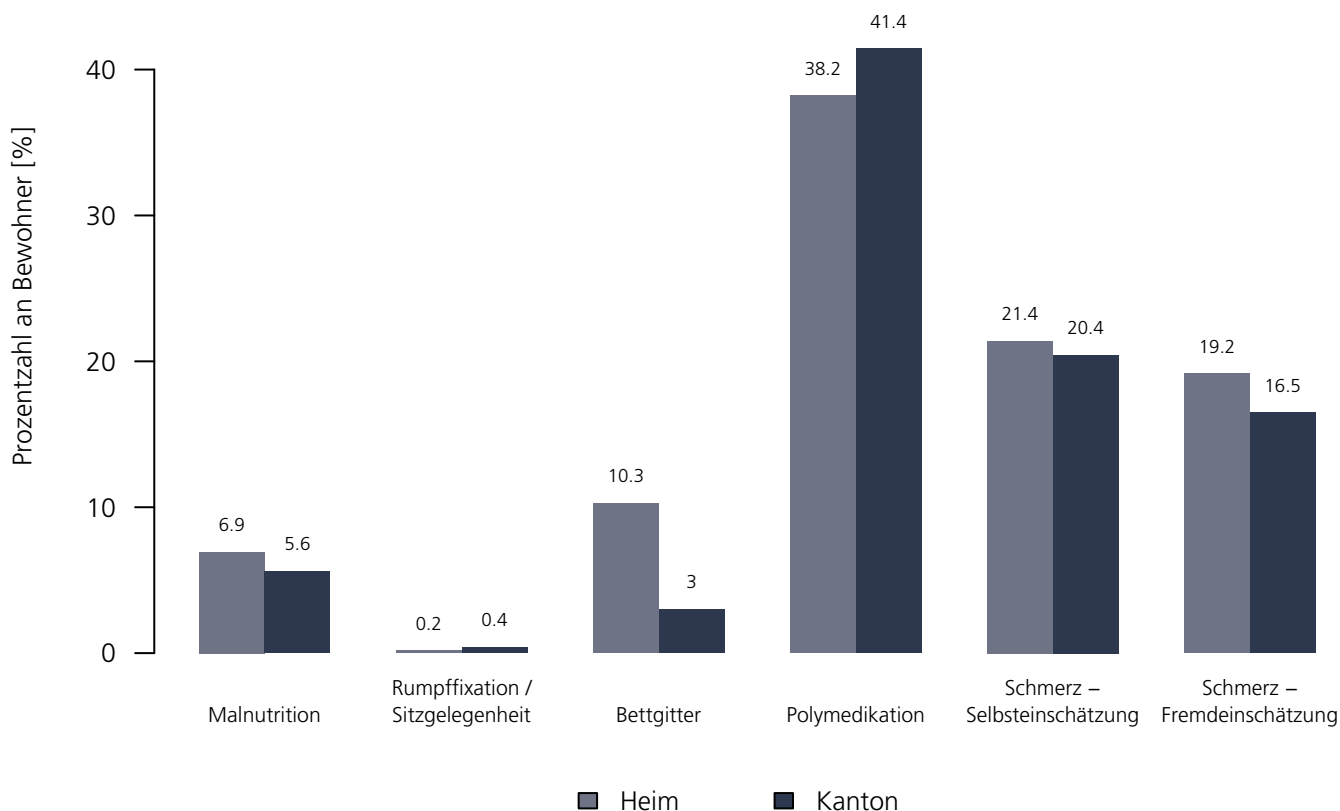
Medizinische Qualitätsindikatoren 2021

Numerische Darstellung

Indikatoren	Heim	NBew _{Heim}	TotalBew _{Heim}	ZH	NBew _{ZH}	TotalBew _{ZH}
Malnutrition	6.9 %	93	100	5.6 %	12'665	16'138
Rumpffixation / Sitzgelegenheit	0.2 %	100	100	0.4 %	16'133	16'138
Bettgitter	10.3 %	99	100	3.0 %	15'353	16'138
Polymedikation	38.2 %	100	100	41.4 %	16'138	16'138
Schmerz – Selbsteinschätzung	21.4 %	97	100	20.4 %	13'952	16'138
Schmerz – Fremdeinschätzung	19.2 %	100	100	16.5 %	16'138	16'138

Grafische Darstellung

Medizinische Qualitätsindikatoren 2021



Alterszentrum Gibeleich

Talackerstrasse 70, 8152 Glattbrugg
ZH

Rechtsform: Verwaltung Gemeinde
Instrument: BESA Minuten KLV
Kanton: Zürich (ZH)
Anzahl Heime im Kanton: 194

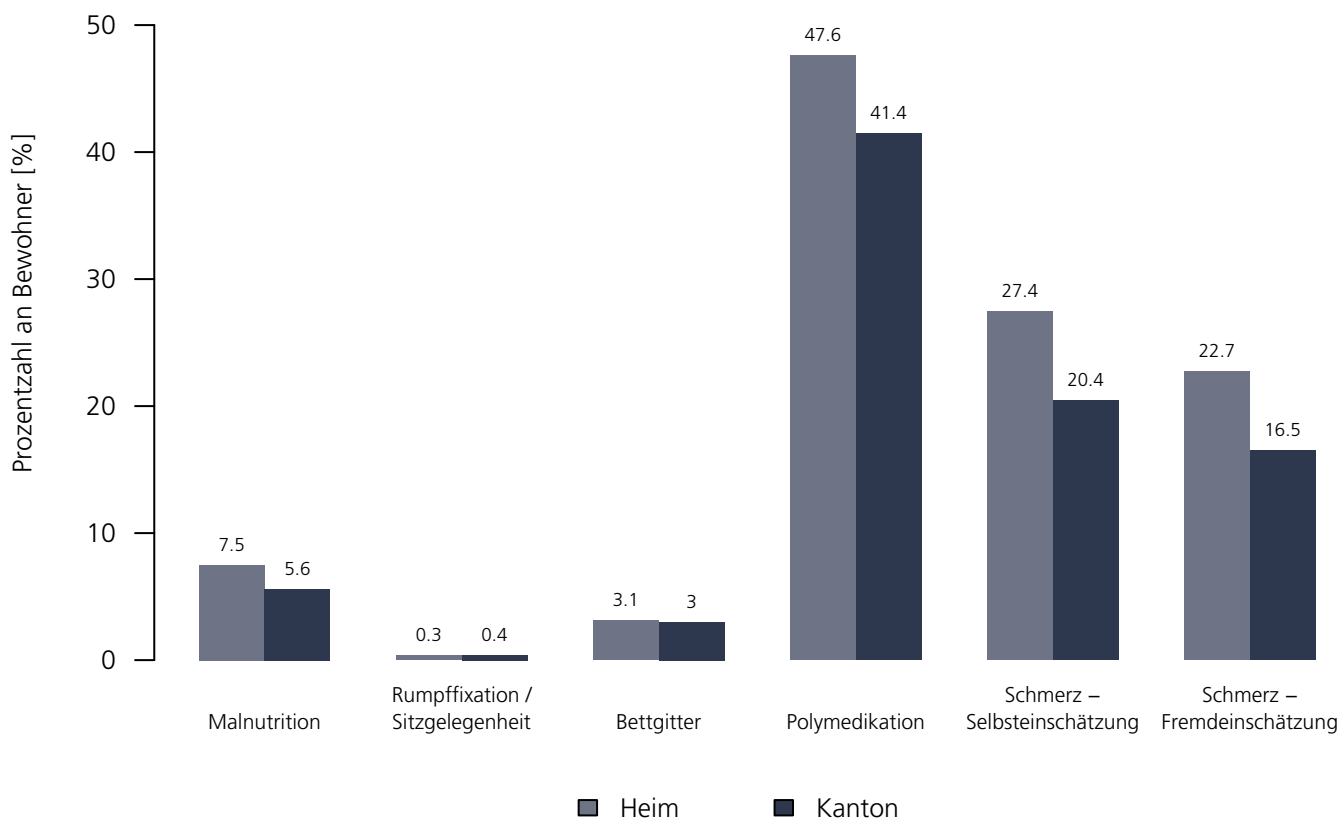
Medizinische Qualitätsindikatoren 2021

Numerische Darstellung

Indikatoren	Heim	NBew _{Heim}	TotalBew _{Heim}	ZH	NBew _{ZH}	TotalBew _{ZH}
Malnutrition	7.5 %	67	84	5.6 %	12'665	16'138
Rumpffixation / Sitzgelegenheit	0.3 %	84	84	0.4 %	16'133	16'138
Bettgitter	3.1 %	80	84	3.0 %	15'353	16'138
Polymedikation	47.6 %	84	84	41.4 %	16'138	16'138
Schmerz – Selbsteinschätzung	27.4 %	72	84	20.4 %	13'952	16'138
Schmerz – Fremdeinschätzung	22.7 %	84	84	16.5 %	16'138	16'138

Grafische Darstellung

Medizinische Qualitätsindikatoren 2021



Alters- und Pflegeheim Eichhölzli

Schachemerstrasse 15, 8192 Glattfelden
ZH

Rechtsform: Öffentl. Unternehmen Gemeinde
Instrument: RAI-RUG KLV (Stufen)
Kanton: Zürich (ZH)
Anzahl Heime im Kanton: 194

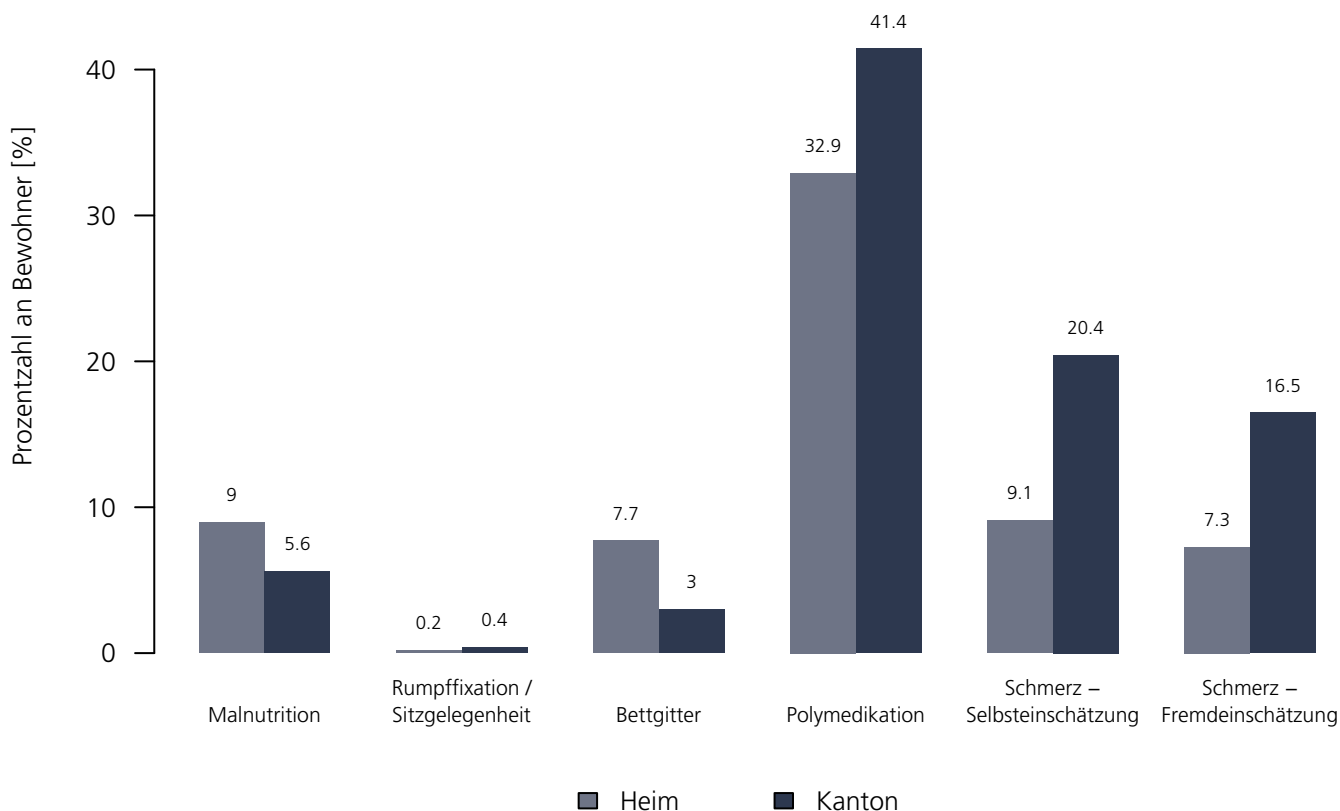
Medizinische Qualitätsindikatoren 2021

Numerische Darstellung

Indikatoren	Heim	NBew _{Heim}	TotalBew _{Heim}	ZH	NBew _{ZH}	TotalBew _{ZH}
Malnutrition	9.0 %	44	57	5.6 %	12'665	16'138
Rumpffixation / Sitzgelegenheit	0.2 %	57	57	0.4 %	16'133	16'138
Bettgitter	7.7 %	51	57	3.0 %	15'353	16'138
Polymedikation	32.9 %	57	57	41.4 %	16'138	16'138
Schmerz – Selbsteinschätzung	9.1 %	49	57	20.4 %	13'952	16'138
Schmerz – Fremdeinschätzung	7.3 %	57	57	16.5 %	16'138	16'138

Grafische Darstellung

Medizinische Qualitätsindikatoren 2021



Geeren – Haus für Betreuung, Pflege und Wohnen

Alte Fistelstrasse 73, 8497 Fischenthal
ZH

Rechtsform: Öffentl. Unternehmen Gemeinde
Instrument: RAI-RUG KLV (Stufen)
Kanton: Zürich (ZH)
Anzahl Heime im Kanton: 194

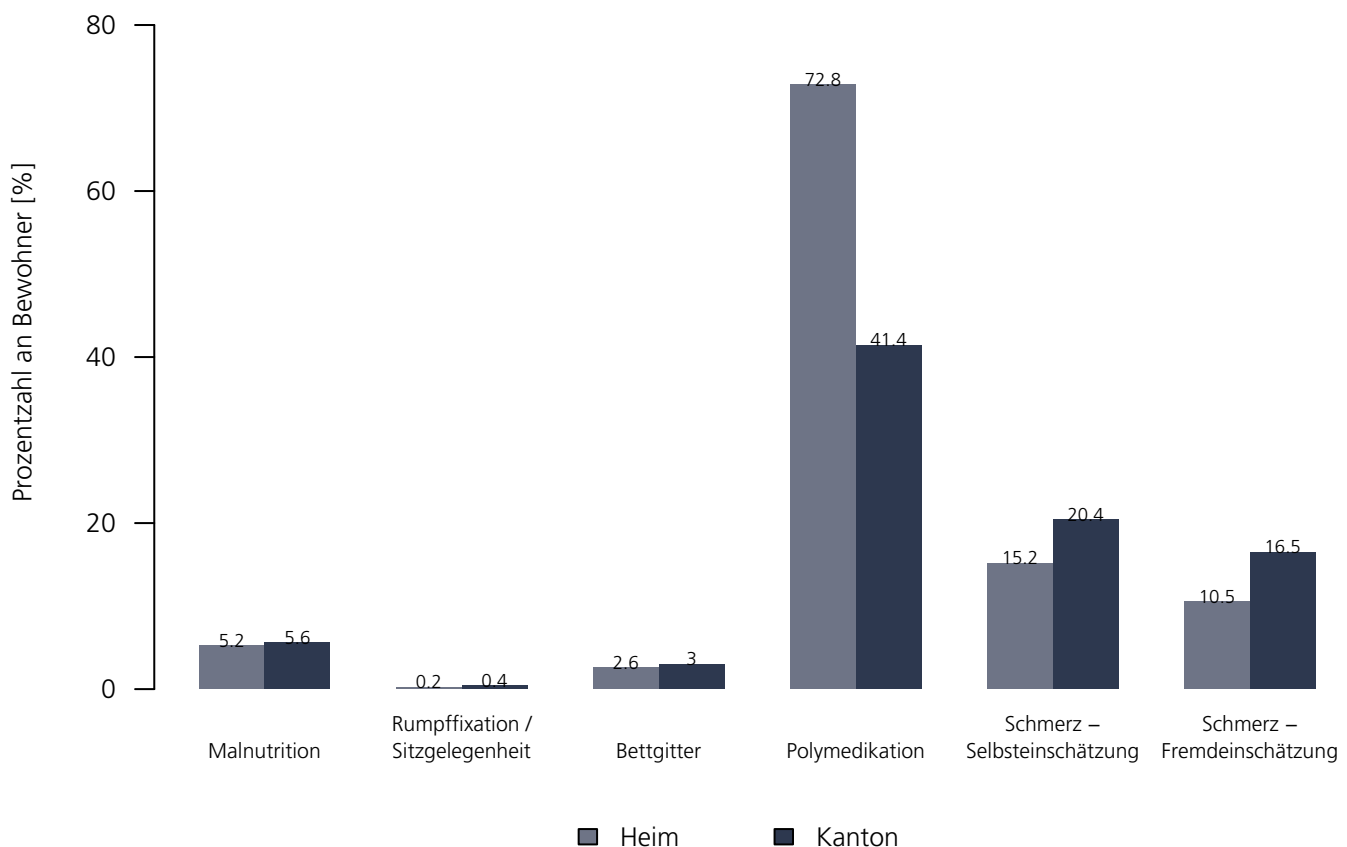
Medizinische Qualitätsindikatoren 2021

Numerische Darstellung

Indikatoren	Heim	NBew _{Heim}	TotalBew _{Heim}	ZH	NBew _{ZH}	TotalBew _{ZH}
Malnutrition	5.2 %	32	36	5.6 %	12'665	16'138
Rumpffixation / Sitzgelegenheit	0.2 %	36	36	0.4 %	16'133	16'138
Bettgitter	2.6 %	30	36	3.0 %	15'353	16'138
Polymedikation	72.8 %	36	36	41.4 %	16'138	16'138
Schmerz – Selbsteinschätzung	15.2 %	35	36	20.4 %	13'952	16'138
Schmerz – Fremdeinschätzung	10.5 %	36	36	16.5 %	16'138	16'138

Grafische Darstellung

Medizinische Qualitätsindikatoren 2021



Alterswohnheim Flaachtal

Tuechstrasse 8, 8416 Flaach
ZH

Rechtsform: Öffentl.–rechtl. Körperschaft
Instrument: BESA Minuten KLV
Kanton: Zürich (ZH)
Anzahl Heime im Kanton: 194

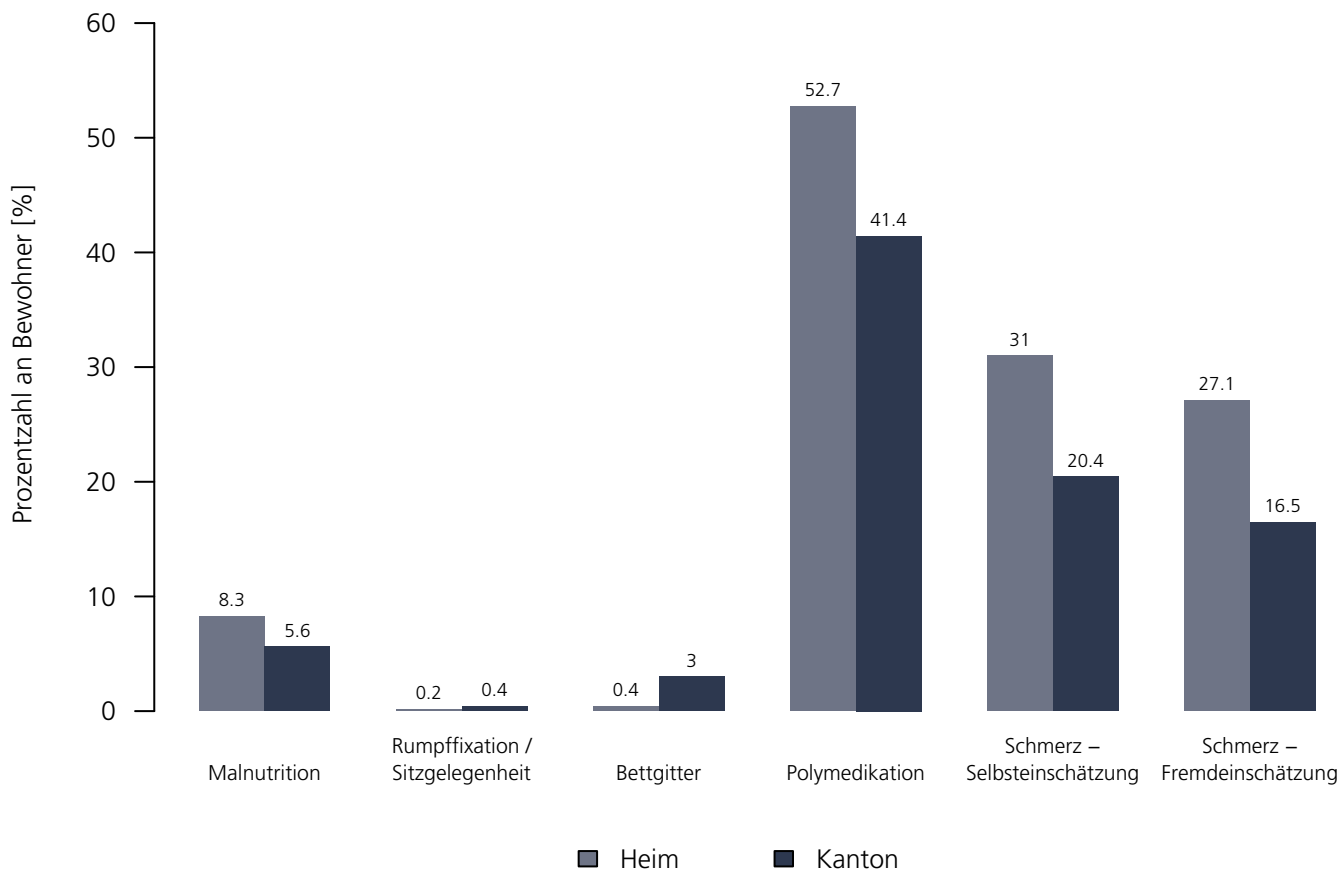
Medizinische Qualitätsindikatoren 2021

Numerische Darstellung

Indikatoren	Heim	NBew _{Heim}	TotalBew _{Heim}	ZH	NBew _{ZH}	TotalBew _{ZH}
Malnutrition	8.3 %	40	44	5.6 %	12'665	16'138
Rumpffixation / Sitzgelegenheit	0.2 %	44	44	0.4 %	16'133	16'138
Bettgitter	0.4 %	35	44	3.0 %	15'353	16'138
Polymedikation	52.7 %	44	44	41.4 %	16'138	16'138
Schmerz – Selbsteinschätzung	31.0 %	42	44	20.4 %	13'952	16'138
Schmerz – Fremdeinschätzung	27.1 %	44	44	16.5 %	16'138	16'138

Grafische Darstellung

Medizinische Qualitätsindikatoren 2021



Wohnzentrum Frankental

Limmattalstr 410/414, 8049 Zürich
ZH

Rechtsform: Verein
Instrument: RAI-RUG KLV (Stufen)
Kanton: Zürich (ZH)
Anzahl Heime im Kanton: 194

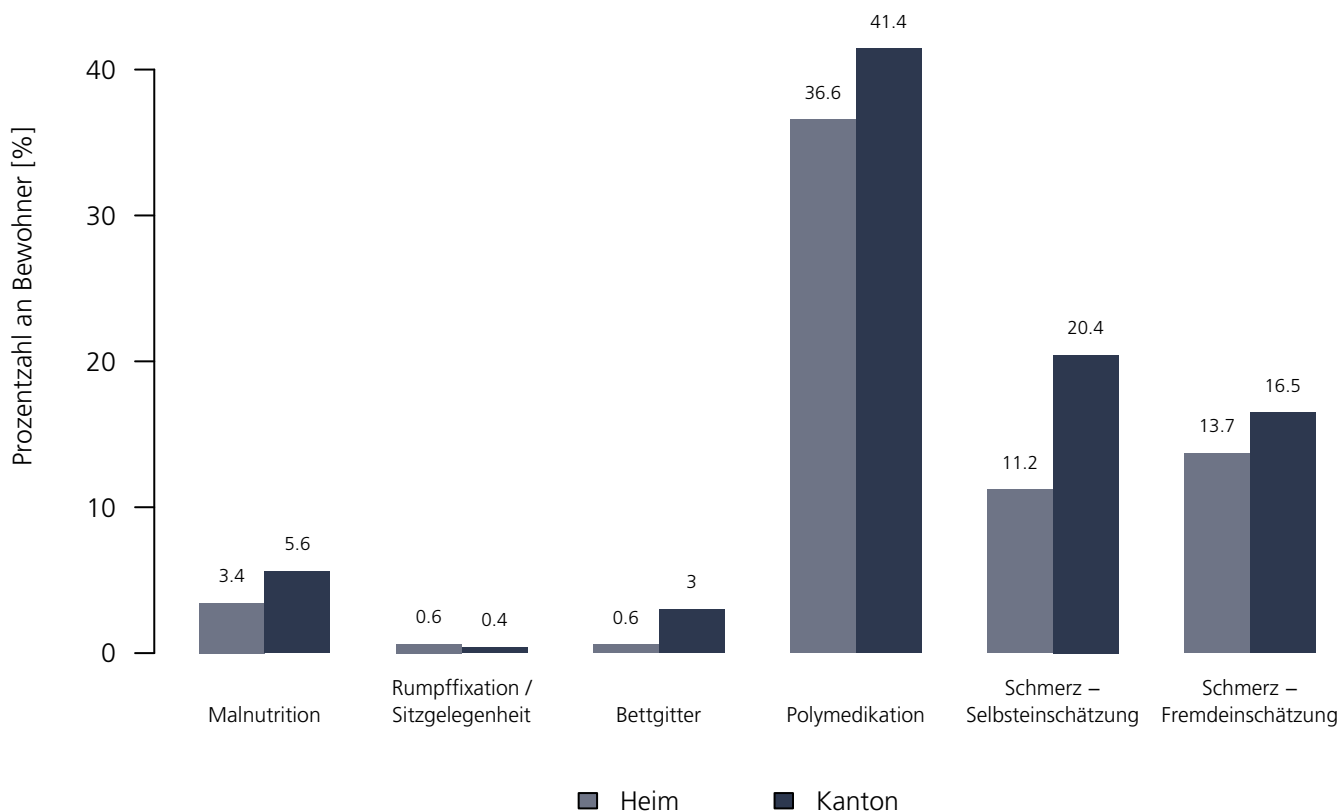
Medizinische Qualitätsindikatoren 2021

Numerische Darstellung

Indikatoren	Heim	NBew _{Heim}	TotalBew _{Heim}	ZH	NBew _{ZH}	TotalBew _{ZH}
Malnutrition	3.4 %	27	28	5.6 %	12'665	16'138
Rumpffixation / Sitzgelegenheit	0.6 %	28	28	0.4 %	16'133	16'138
Bettgitter	0.6 %	27	28	3.0 %	15'353	16'138
Polymedikation	36.6 %	28	28	41.4 %	16'138	16'138
Schmerz – Selbsteinschätzung	11.2 %	18	28	20.4 %	13'952	16'138
Schmerz – Fremdeinschätzung	13.7 %	28	28	16.5 %	16'138	16'138

Grafische Darstellung

Medizinische Qualitätsindikatoren 2021



Quartier-Altersheim Aussersihl

Engelstrasse 63, 8004 Zürich
ZH

Rechtsform: Stiftung (Art. 80 ff. ZGB)
Instrument: RAI-RUG KLV (Stufen)
Kanton: Zürich (ZH)
Anzahl Heime im Kanton: 194

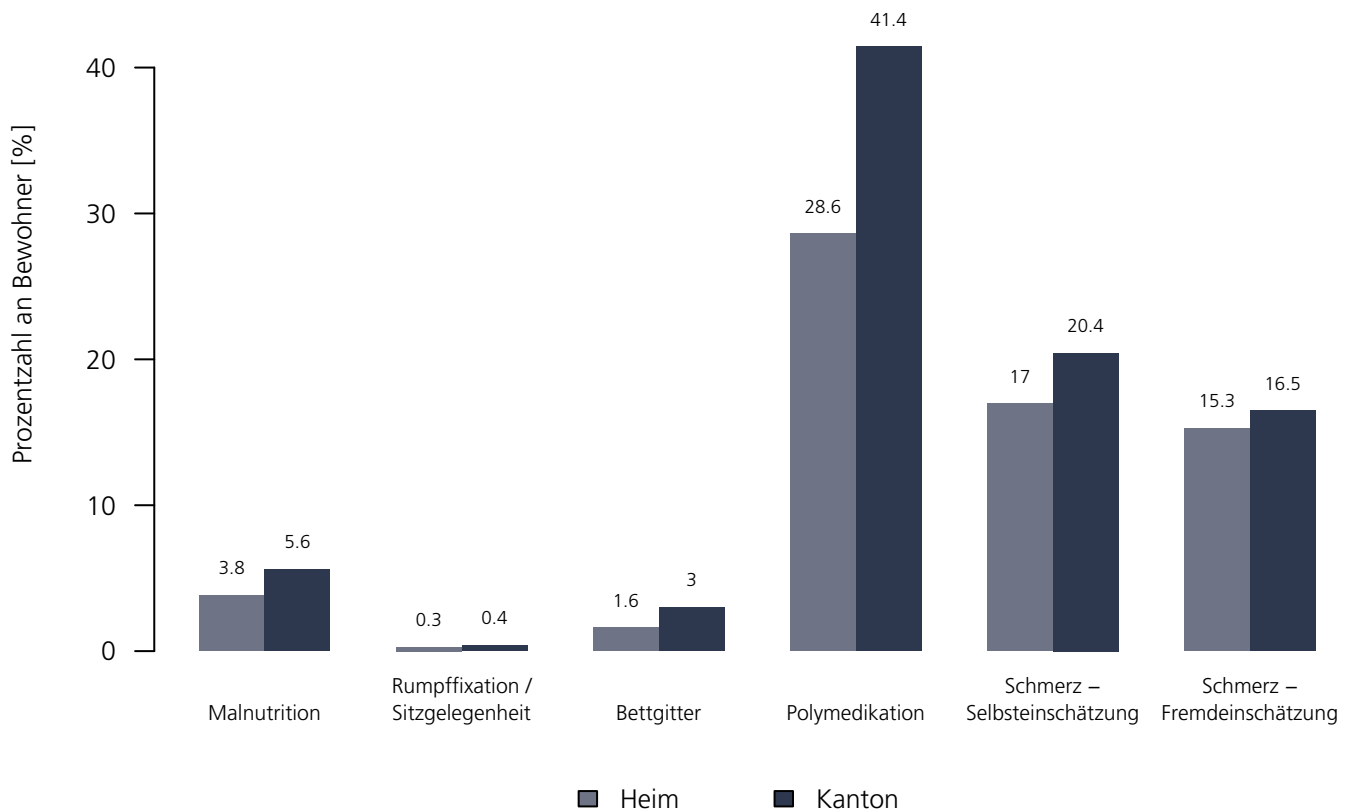
Medizinische Qualitätsindikatoren 2021

Numerische Darstellung

Indikatoren	Heim	NBew _{Heim}	TotalBew _{Heim}	ZH	NBew _{ZH}	TotalBew _{ZH}
Malnutrition	3.8 %	49	58	5.6 %	12'665	16'138
Rumpffixation / Sitzgelegenheit	0.3 %	58	58	0.4 %	16'133	16'138
Bettgitter	1.6 %	58	58	3.0 %	15'353	16'138
Polymedikation	28.6 %	58	58	41.4 %	16'138	16'138
Schmerz – Selbsteinschätzung	17.0 %	50	58	20.4 %	13'952	16'138
Schmerz – Fremdeinschätzung	15.3 %	58	58	16.5 %	16'138	16'138

Grafische Darstellung

Medizinische Qualitätsindikatoren 2021



Altersheim – Haus St. Otmar

Minervastrasse 8, 8032 Zürich
ZH

Rechtsform: Stiftung (Art. 80 ff. ZGB)
Instrument: BESA Minuten KLV
Kanton: Zürich (ZH)
Anzahl Heime im Kanton: 194

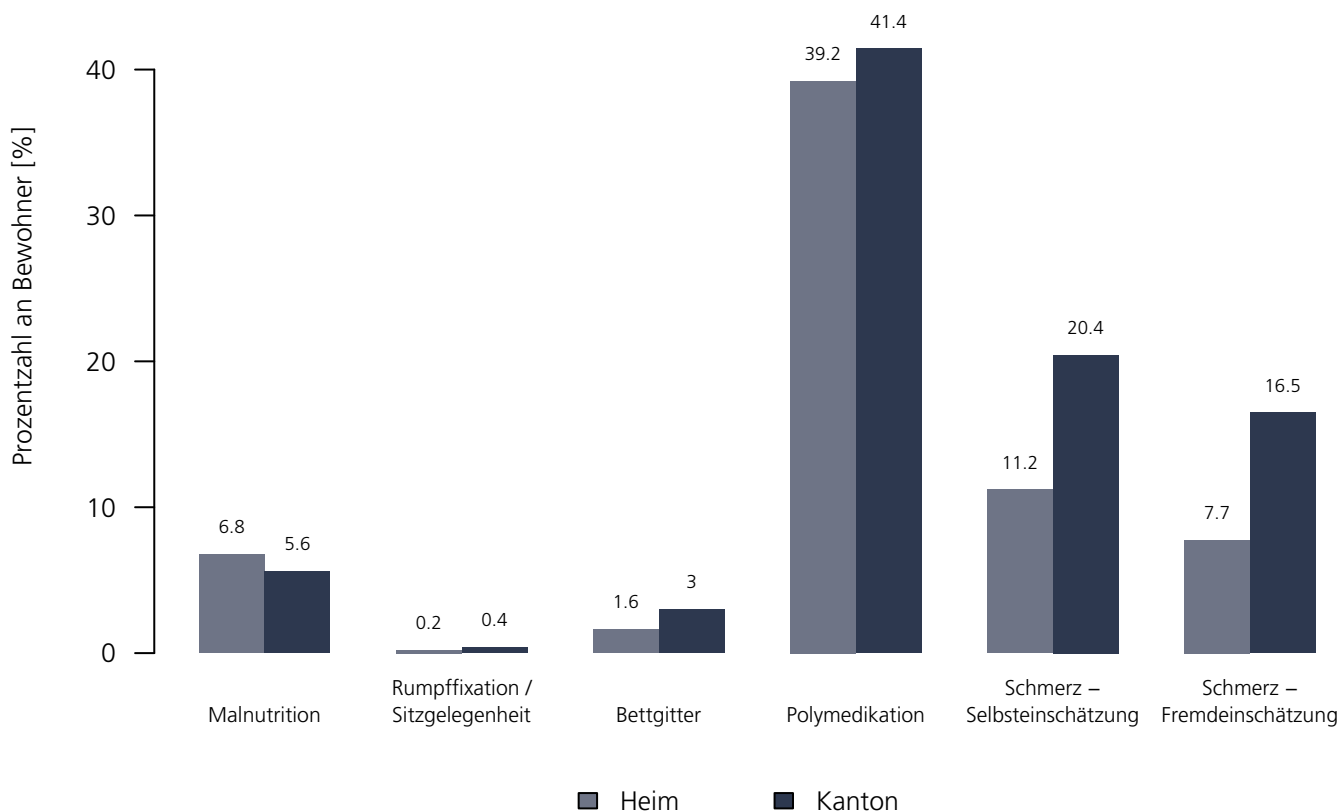
Medizinische Qualitätsindikatoren 2021

Numerische Darstellung

Indikatoren	Heim	NBew _{Heim}	TotalBew _{Heim}	ZH	NBew _{ZH}	TotalBew _{ZH}
Malnutrition	6.8 %	27	33	5.6 %	12'665	16'138
Rumpffixation / Sitzgelegenheit	0.2 %	33	33	0.4 %	16'133	16'138
Bettgitter	1.6 %	29	33	3.0 %	15'353	16'138
Polymedikation	39.2 %	33	33	41.4 %	16'138	16'138
Schmerz – Selbsteinschätzung	11.2 %	33	33	20.4 %	13'952	16'138
Schmerz – Fremdeinschätzung	7.7 %	33	33	16.5 %	16'138	16'138

Grafische Darstellung

Medizinische Qualitätsindikatoren 2021



Tannenrauch – Altersgerechtes Wohnen

Wollishofen

Möölistrasse 12, 8038 Zürich
ZH

Rechtsform: Verein
Instrument: BESA Minuten KLV
Kanton: Zürich (ZH)
Anzahl Heime im Kanton: 194

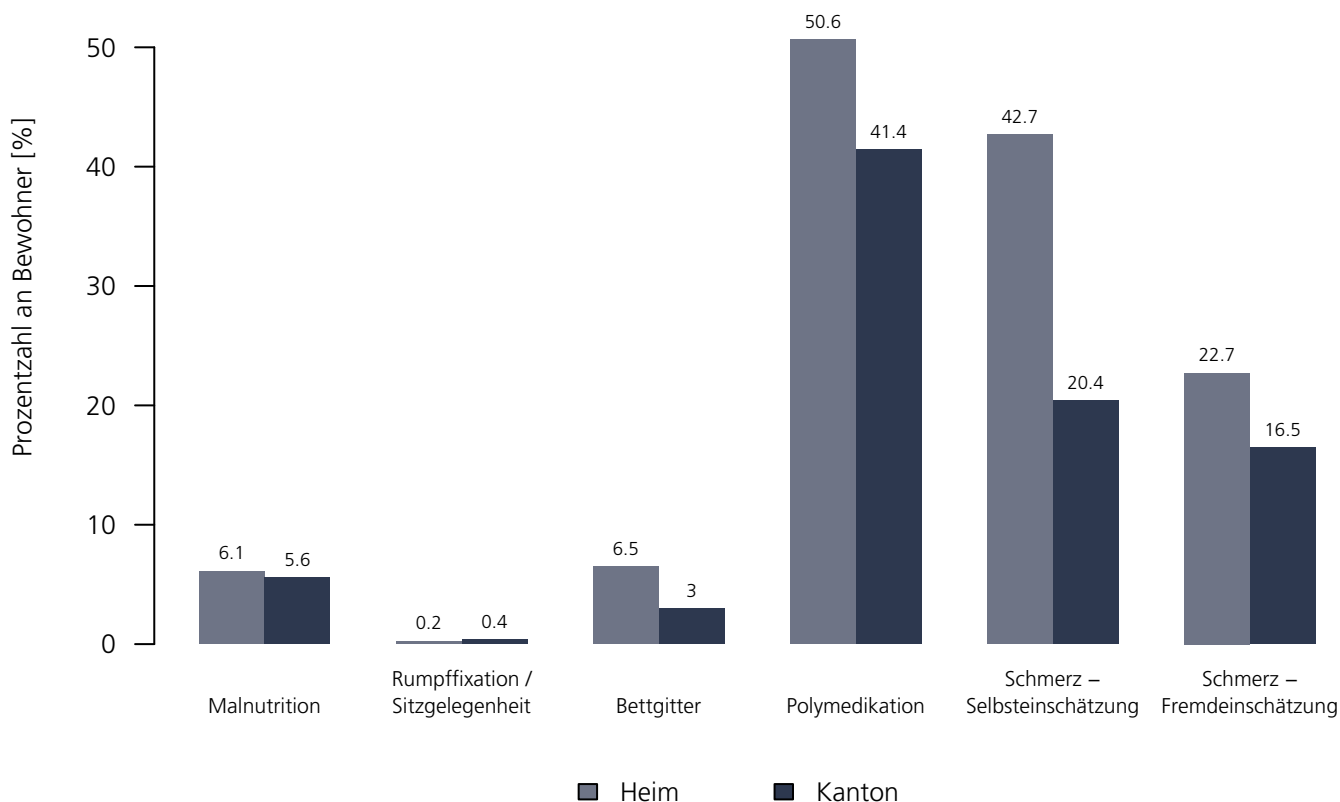
Medizinische Qualitätsindikatoren 2021

Numerische Darstellung

Indikatoren	Heim	NBew _{Heim}	TotalBew _{Heim}	ZH	NBew _{ZH}	TotalBew _{ZH}
Malnutrition	6.1 %	73	81	5.6 %	12'665	16'138
Rumpffixation / Sitzgelegenheit	0.2 %	81	81	0.4 %	16'133	16'138
Bettgitter	6.5 %	77	81	3.0 %	15'353	16'138
Polymedikation	50.6 %	81	81	41.4 %	16'138	16'138
Schmerz – Selbsteinschätzung	42.7 %	72	81	20.4 %	13'952	16'138
Schmerz – Fremdeinschätzung	22.7 %	81	81	16.5 %	16'138	16'138

Grafische Darstellung

Medizinische Qualitätsindikatoren 2021



Serata – Stiftung für Das Alter

Tischenloostrasse 55, Postfach 230, 8800 Thalwil
ZH

Rechtsform: Stiftung (Art. 80 ff. ZGB)
Instrument: RAI-RUG KLV (Stufen)
Kanton: Zürich (ZH)
Anzahl Heime im Kanton: 194

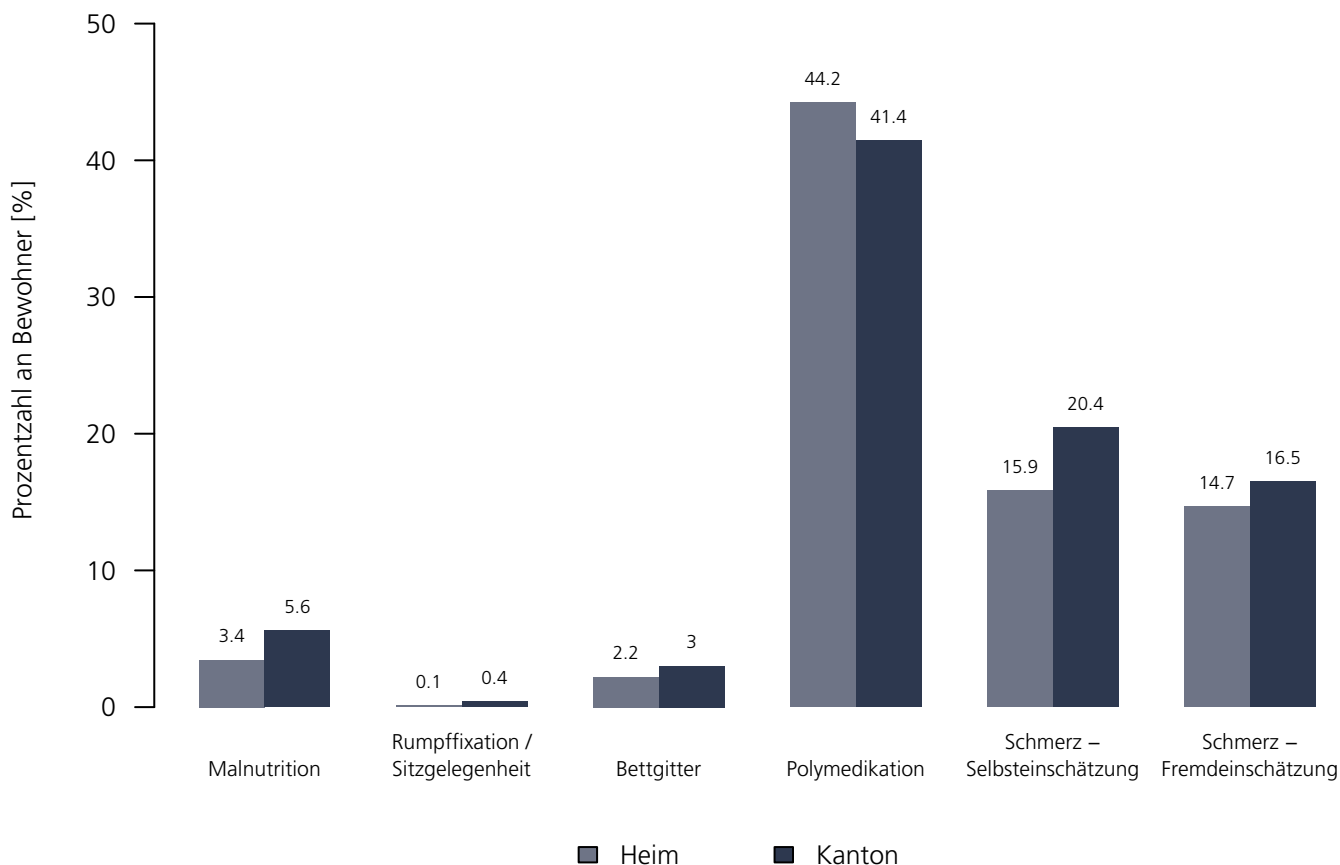
Medizinische Qualitätsindikatoren 2021

Numerische Darstellung

Indikatoren	Heim	NBew _{Heim}	TotalBew _{Heim}	ZH	NBew _{ZH}	TotalBew _{ZH}
Malnutrition	3.4 %	165	190	5.6 %	12'665	16'138
Rumpffixation / Sitzgelegenheit	0.1 %	190	190	0.4 %	16'133	16'138
Bettgitter	2.2 %	188	190	3.0 %	15'353	16'138
Polymedikation	44.2 %	190	190	41.4 %	16'138	16'138
Schmerz – Selbsteinschätzung	15.9 %	170	190	20.4 %	13'952	16'138
Schmerz – Fremdeinschätzung	14.7 %	190	190	16.5 %	16'138	16'138

Grafische Darstellung

Medizinische Qualitätsindikatoren 2021



Tertianum Etzelblick

Gartenstrasse 17, 8805 Richterswil
ZH

Rechtsform: Aktiengesellschaft
Instrument: RAI-RUG KLV (Stufen)
Kanton: Zürich (ZH)
Anzahl Heime im Kanton: 194

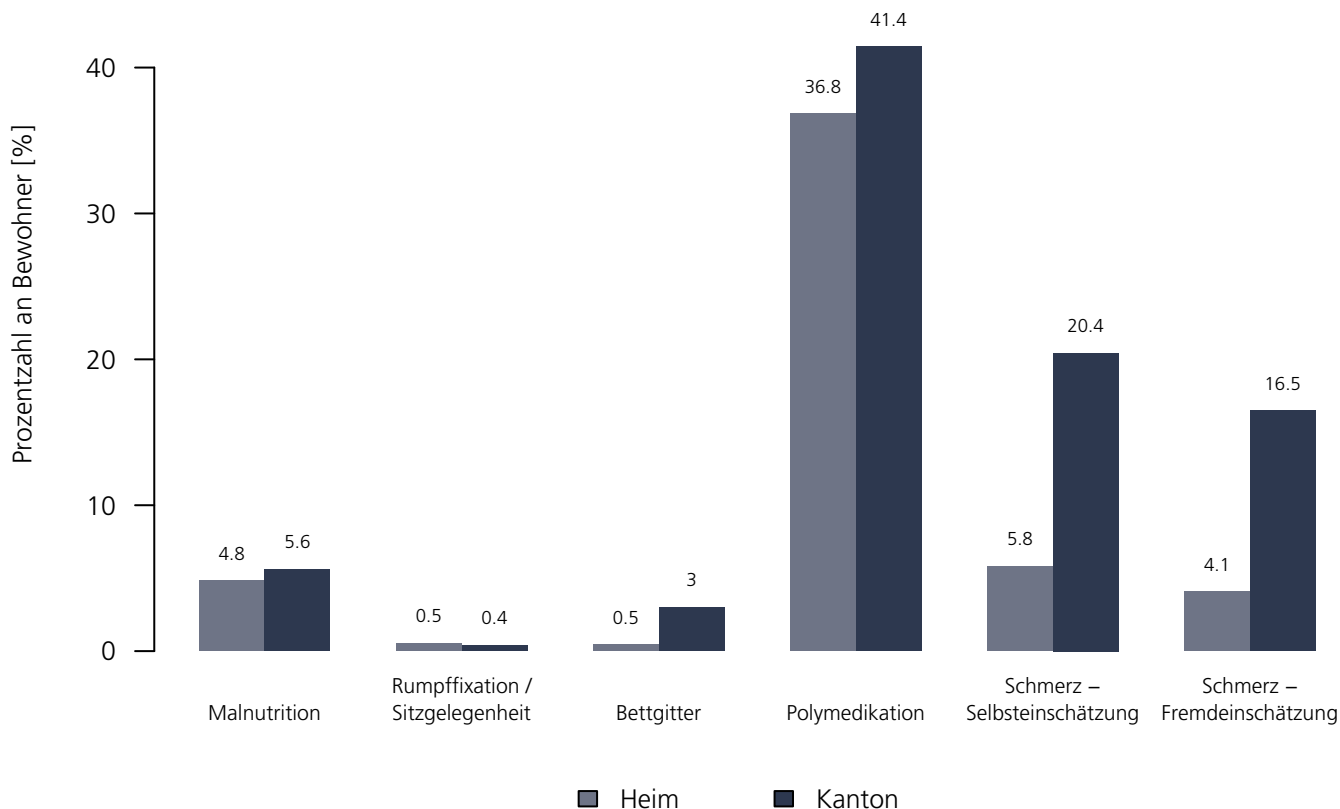
Medizinische Qualitätsindikatoren 2021

Numerische Darstellung

Indikatoren	Heim	NBew _{Heim}	TotalBew _{Heim}	ZH	NBew _{ZH}	TotalBew _{ZH}
Malnutrition	4.8 %	30	46	5.6 %	12'665	16'138
Rumpffixation / Sitzgelegenheit	0.5 %	46	46	0.4 %	16'133	16'138
Bettgitter	0.5 %	45	46	3.0 %	15'353	16'138
Polymedikation	36.8 %	46	46	41.4 %	16'138	16'138
Schmerz – Selbsteinschätzung	5.8 %	42	46	20.4 %	13'952	16'138
Schmerz – Fremdeinschätzung	4.1 %	46	46	16.5 %	16'138	16'138

Grafische Darstellung

Medizinische Qualitätsindikatoren 2021



Tertianum Grünegg

Haselstudstrasse 12, 8636 Wald
ZH

Rechtsform: Aktiengesellschaft
Instrument: RAI-RUG KLV (Stufen)
Kanton: Zürich (ZH)
Anzahl Heime im Kanton: 194

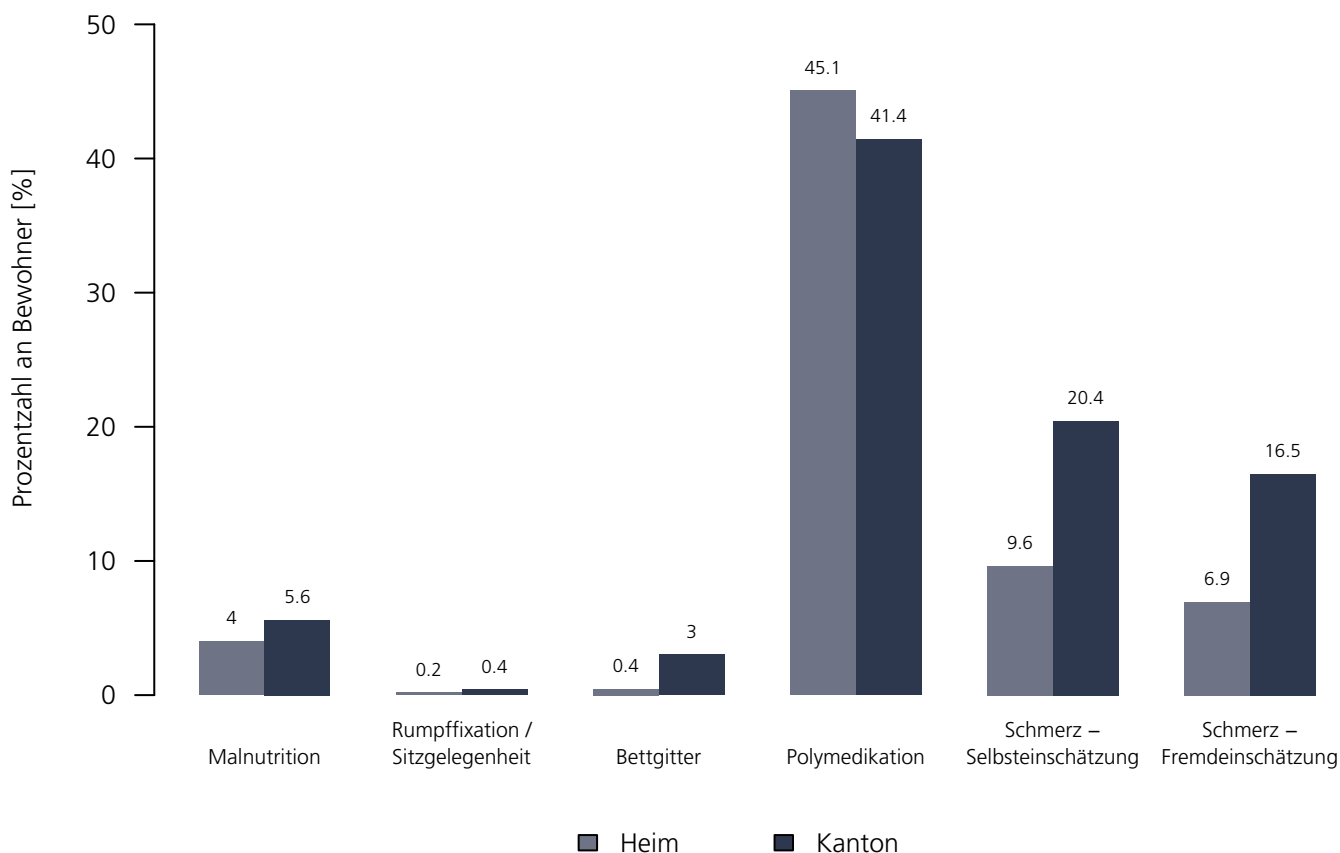
Medizinische Qualitätsindikatoren 2021

Numerische Darstellung

Indikatoren	Heim	NBew _{Heim}	TotalBew _{Heim}	ZH	NBew _{ZH}	TotalBew _{ZH}
Malnutrition	4.0 %	39	43	5.6 %	12'665	16'138
Rumpffixation / Sitzgelegenheit	0.2 %	43	43	0.4 %	16'133	16'138
Bettgitter	0.4 %	43	43	3.0 %	15'353	16'138
Polymedikation	45.1 %	43	43	41.4 %	16'138	16'138
Schmerz – Selbsteinschätzung	9.6 %	43	43	20.4 %	13'952	16'138
Schmerz – Fremdeinschätzung	6.9 %	43	43	16.5 %	16'138	16'138

Grafische Darstellung

Medizinische Qualitätsindikatoren 2021



Tertianum zur Heimat

Buechenstrasse 80, 8174 Stadel
ZH

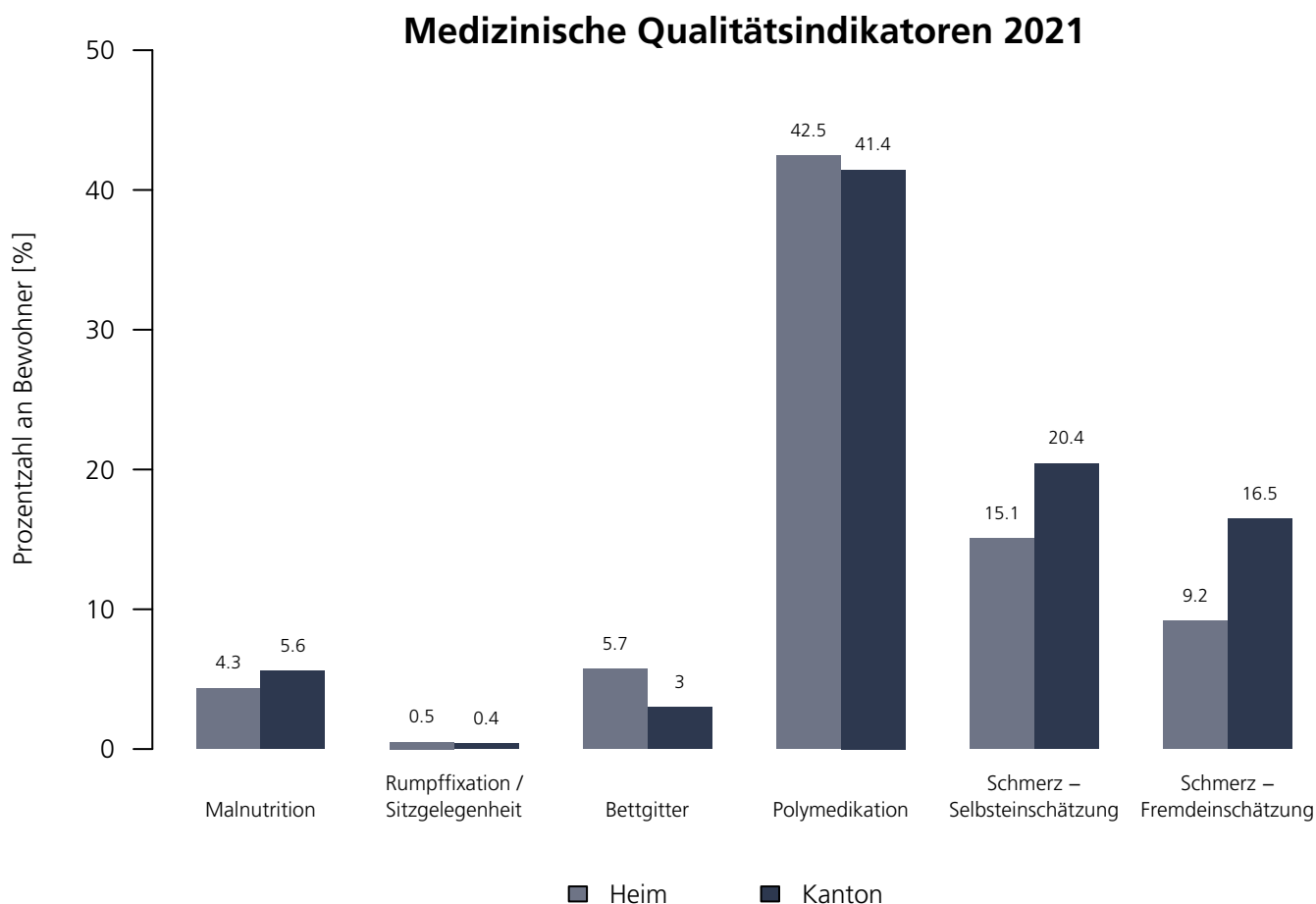
Rechtsform: Aktiengesellschaft
Instrument: RAI-RUG KLV (Stufen)
Kanton: Zürich (ZH)
Anzahl Heime im Kanton: 194

Medizinische Qualitätsindikatoren 2021

Numerische Darstellung

Indikatoren	Heim	NBew _{Heim}	TotalBew _{Heim}	ZH	NBew _{ZH}	TotalBew _{ZH}
Malnutrition	4.3 %	49	63	5.6 %	12'665	16'138
Rumpffixation / Sitzgelegenheit	0.5 %	63	63	0.4 %	16'133	16'138
Bettgitter	5.7 %	61	63	3.0 %	15'353	16'138
Polymedikation	42.5 %	63	63	41.4 %	16'138	16'138
Schmerz – Selbsteinschätzung	15.1 %	55	63	20.4 %	13'952	16'138
Schmerz – Fremdeinschätzung	9.2 %	63	63	16.5 %	16'138	16'138

Grafische Darstellung



Pflegezentrum Gorwiden

Gorwiden 2, 8057 Zürich
ZH

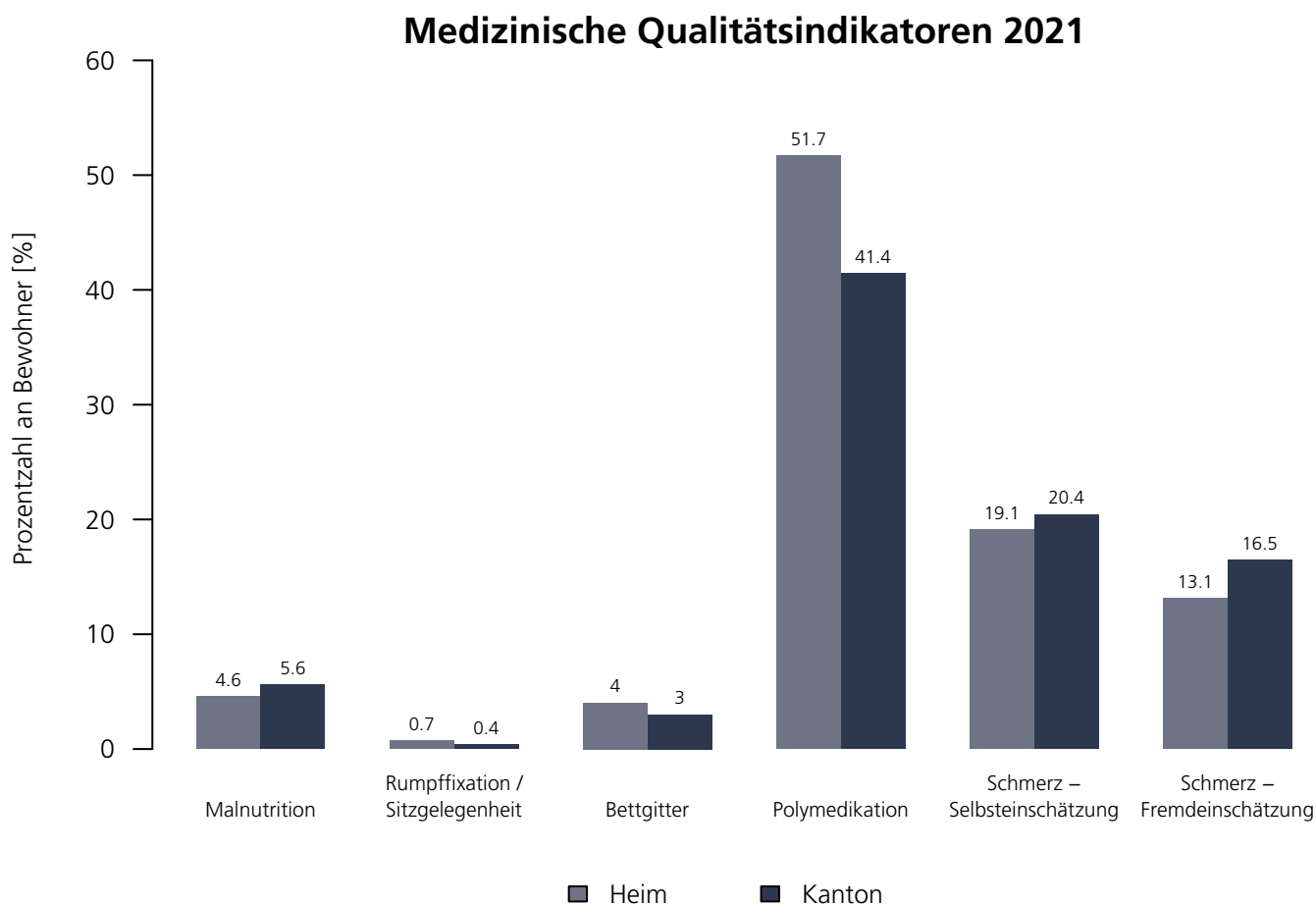
Rechtsform: Aktiengesellschaft
Instrument: RAI-RUG KLV (Stufen)
Kanton: Zürich (ZH)
Anzahl Heime im Kanton: 194

Medizinische Qualitätsindikatoren 2021

Numerische Darstellung

Indikatoren	Heim	NBew _{Heim}	TotalBew _{Heim}	ZH	NBew _{ZH}	TotalBew _{ZH}
Malnutrition	4.6 %	73	100	5.6 %	12'665	16'138
Rumpffixation / Sitzgelegenheit	0.7 %	100	100	0.4 %	16'133	16'138
Bettgitter	4.0 %	89	100	3.0 %	15'353	16'138
Polymedikation	51.7 %	100	100	41.4 %	16'138	16'138
Schmerz – Selbsteinschätzung	19.1 %	88	100	20.4 %	13'952	16'138
Schmerz – Fremdeinschätzung	13.1 %	100	100	16.5 %	16'138	16'138

Grafische Darstellung



Pflegeheim Sonnhalde

Gerbstrasse, 8627 Grüningen
ZH

Rechtsform: Aktiengesellschaft
Instrument: RAI-RUG KLV (Stufen)
Kanton: Zürich (ZH)
Anzahl Heime im Kanton: 194

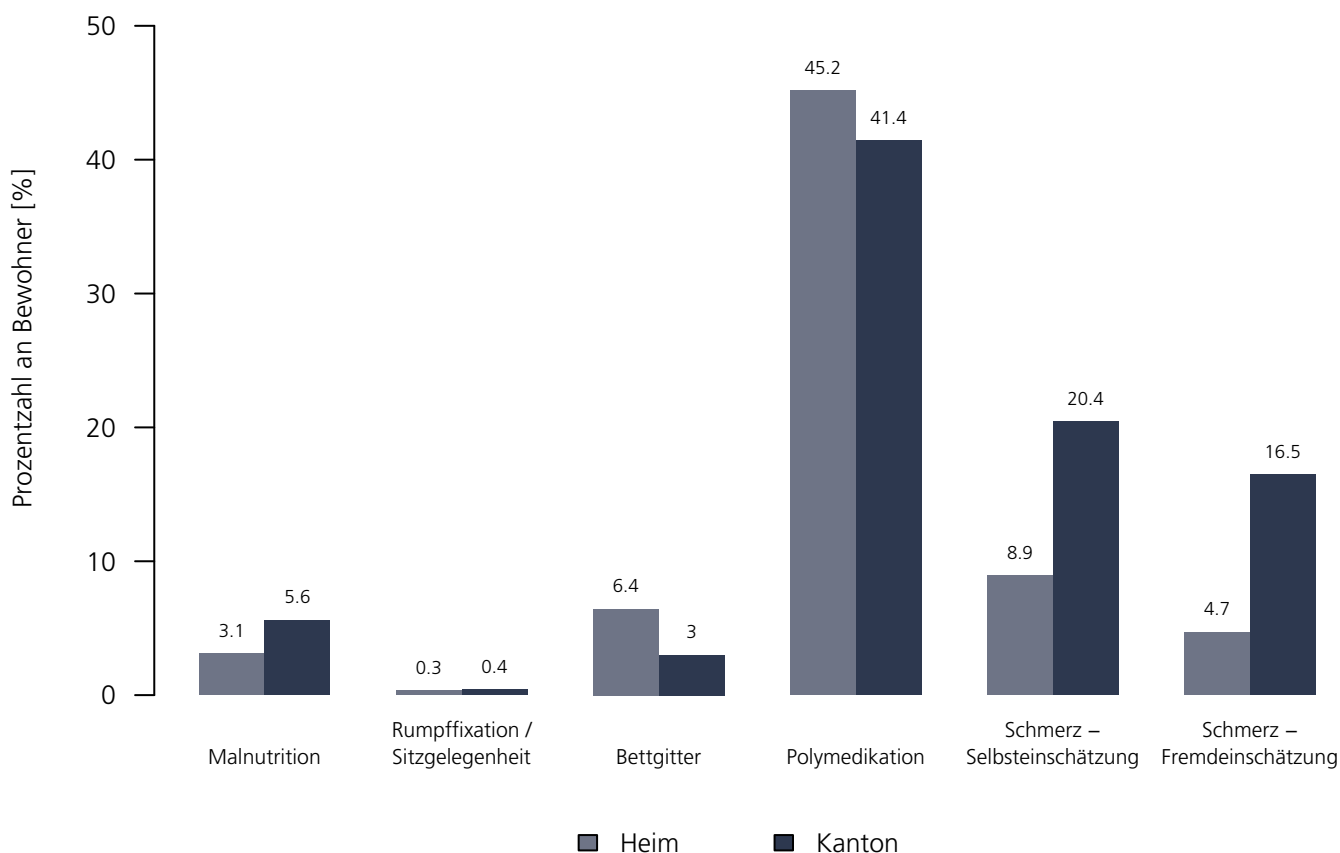
Medizinische Qualitätsindikatoren 2021

Numerische Darstellung

Indikatoren	Heim	NBew _{Heim}	TotalBew _{Heim}	ZH	NBew _{ZH}	TotalBew _{ZH}
Malnutrition	3.1 %	294	311	5.6 %	12'665	16'138
Rumpffixation / Sitzgelegenheit	0.3 %	310	311	0.4 %	16'133	16'138
Bettgitter	6.4 %	304	311	3.0 %	15'353	16'138
Polymedikation	45.2 %	311	311	41.4 %	16'138	16'138
Schmerz – Selbsteinschätzung	8.9 %	307	311	20.4 %	13'952	16'138
Schmerz – Fremdeinschätzung	4.7 %	311	311	16.5 %	16'138	16'138

Grafische Darstellung

Medizinische Qualitätsindikatoren 2021



Alterszentrum Platten

Plattenstrasse 62, 8706 Meilen
ZH

Rechtsform: Stiftung (Art. 80 ff. ZGB)
Instrument: BESA Minuten KLV
Kanton: Zürich (ZH)
Anzahl Heime im Kanton: 194

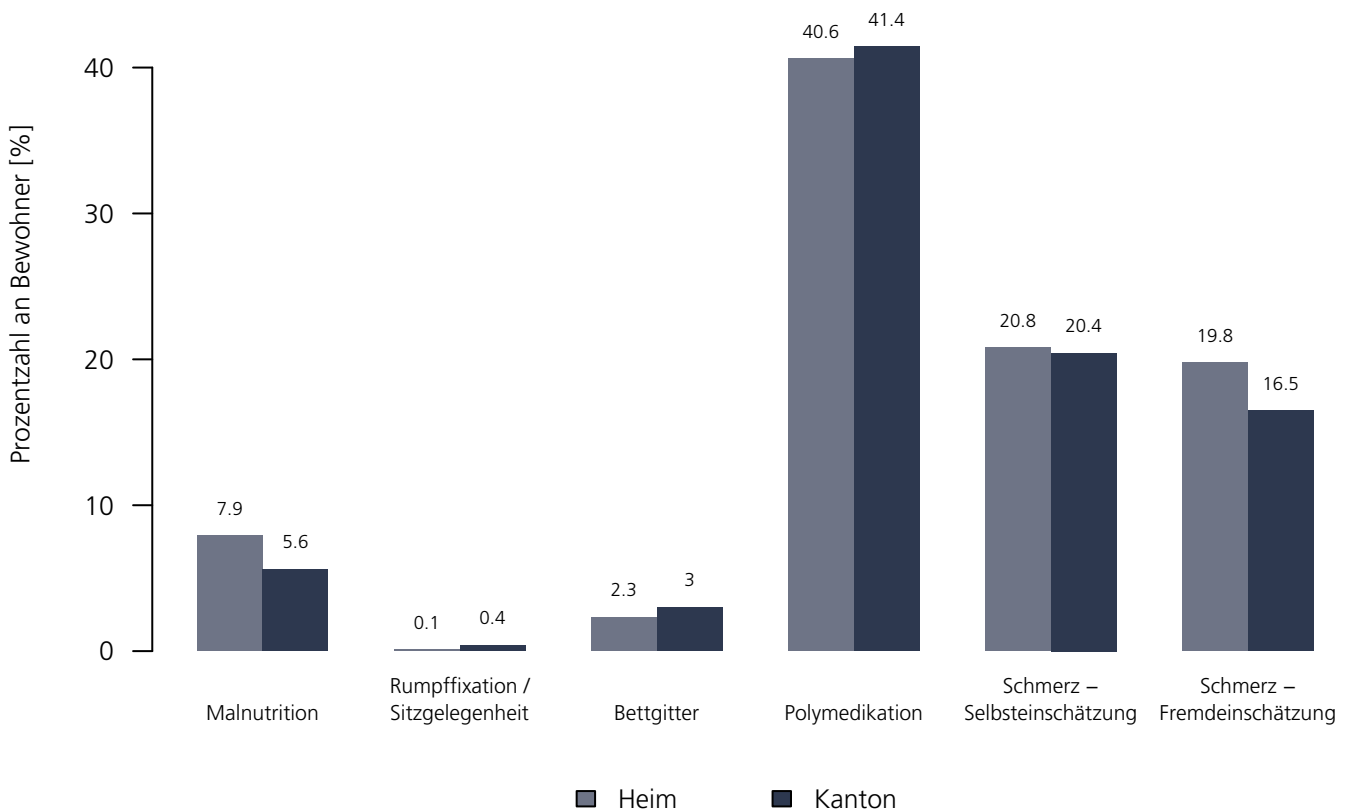
Medizinische Qualitätsindikatoren 2021

Numerische Darstellung

Indikatoren	Heim	NBew _{Heim}	TotalBew _{Heim}	ZH	NBew _{ZH}	TotalBew _{ZH}
Malnutrition	7.9 %	94	145	5.6 %	12'665	16'138
Rumpffixation / Sitzgelegenheit	0.1 %	145	145	0.4 %	16'133	16'138
Bettgitter	2.3 %	135	145	3.0 %	15'353	16'138
Polymedikation	40.6 %	145	145	41.4 %	16'138	16'138
Schmerz – Selbsteinschätzung	20.8 %	134	145	20.4 %	13'952	16'138
Schmerz – Fremdeinschätzung	19.8 %	145	145	16.5 %	16'138	16'138

Grafische Darstellung

Medizinische Qualitätsindikatoren 2021



Haus Wackerling

Tramstrasse 55, 8707 Uetikon Am See
ZH

Rechtsform: Aktiengesellschaft
Instrument: RAI-RUG KLV (Stufen)
Kanton: Zürich (ZH)
Anzahl Heime im Kanton: 194

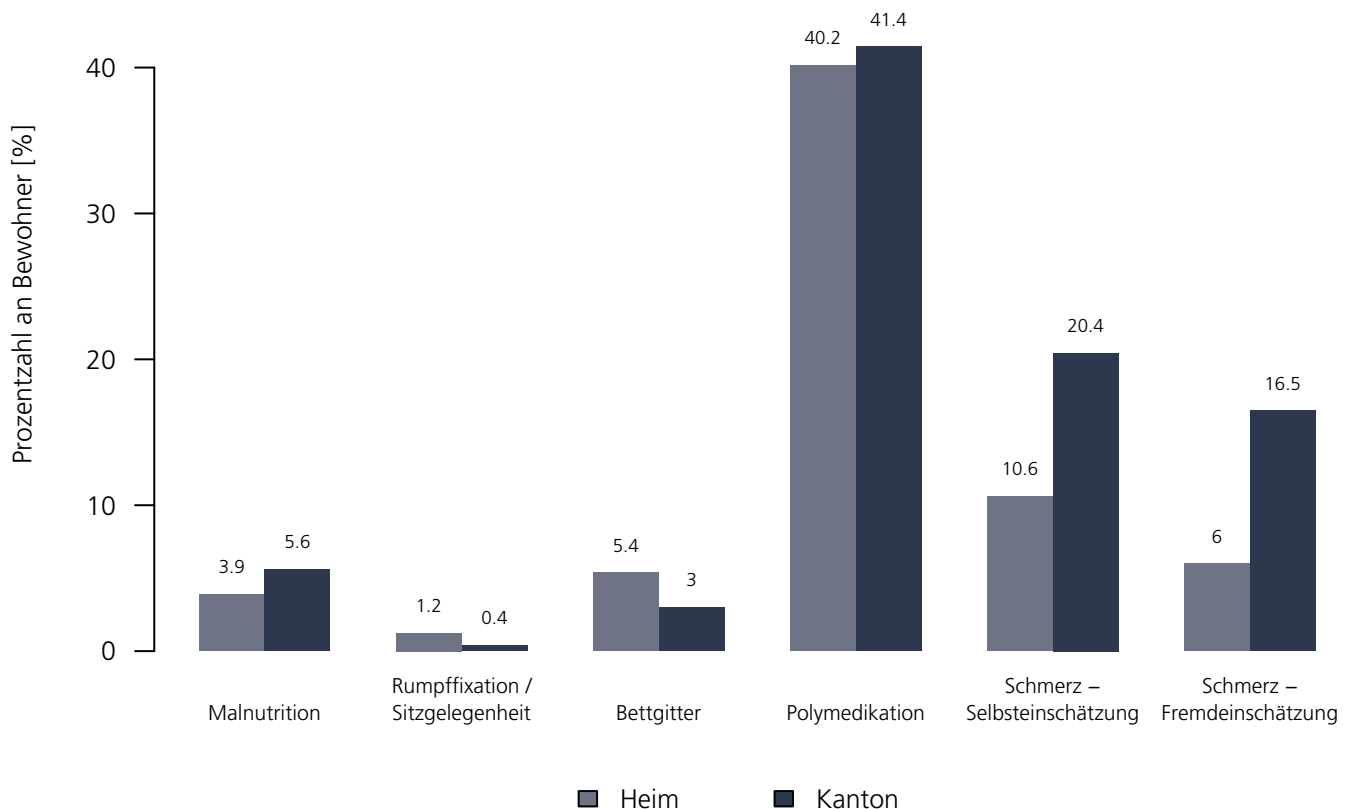
Medizinische Qualitätsindikatoren 2021

Numerische Darstellung

Indikatoren	Heim	NBew _{Heim}	TotalBew _{Heim}	ZH	NBew _{ZH}	TotalBew _{ZH}
Malnutrition	3.9 %	120	138	5.6 %	12'665	16'138
Rumpffixation / Sitzgelegenheit	1.2 %	138	138	0.4 %	16'133	16'138
Bettgitter	5.4 %	134	138	3.0 %	15'353	16'138
Polymedikation	40.2 %	138	138	41.4 %	16'138	16'138
Schmerz – Selbsteinschätzung	10.6 %	100	138	20.4 %	13'952	16'138
Schmerz – Fremdeinschätzung	6.0 %	138	138	16.5 %	16'138	16'138

Grafische Darstellung

Medizinische Qualitätsindikatoren 2021



Sonnegg Wohn- und Pflegezentrum

Sihlwaldstrasse 2, 8135 Langnau Am Albis
ZH

Rechtsform: Stiftung (Art. 80 ff. ZGB)
Instrument: RAI-RUG KLV (Stufen)
Kanton: Zürich (ZH)
Anzahl Heime im Kanton: 194

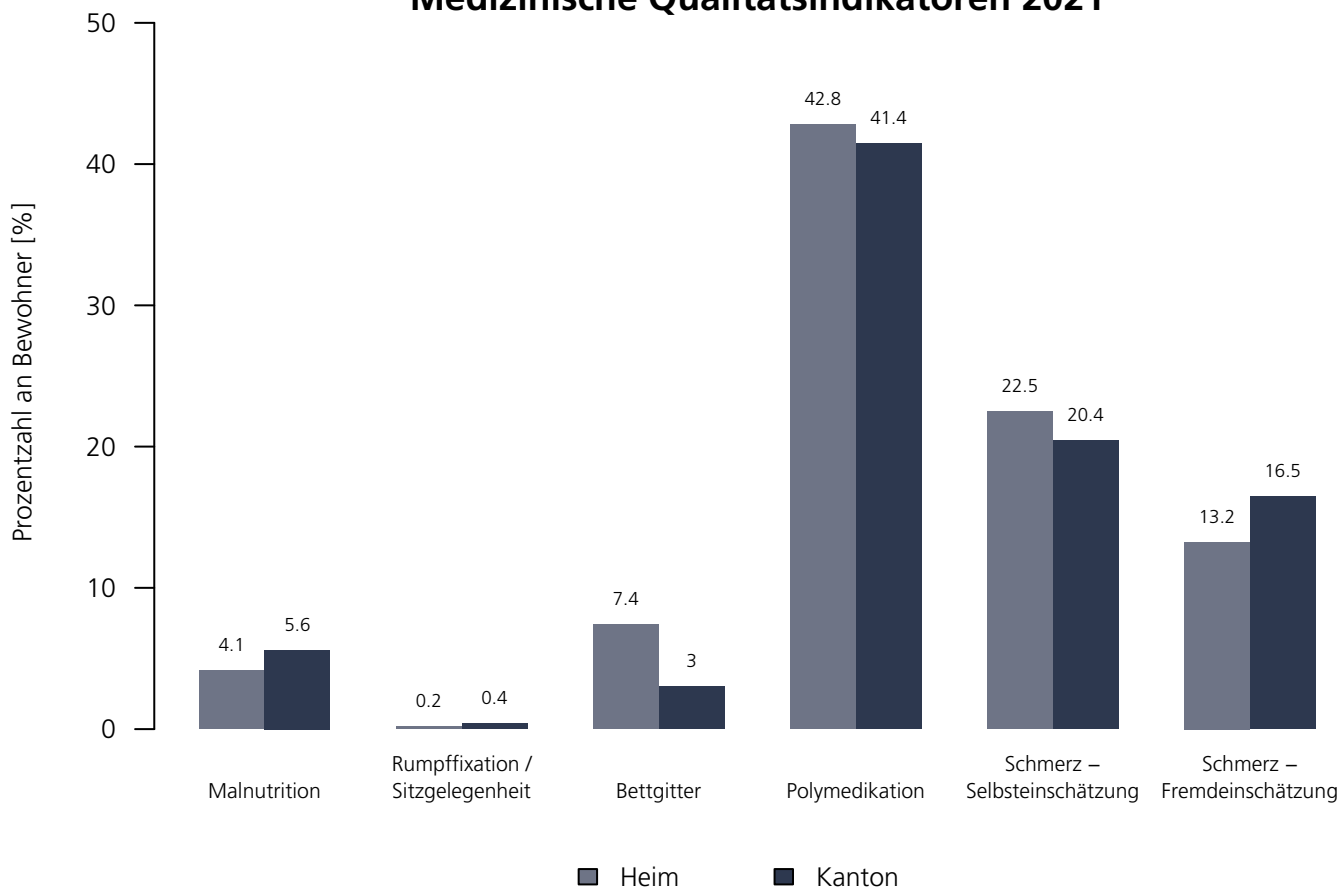
Medizinische Qualitätsindikatoren 2021

Numerische Darstellung

Indikatoren	Heim	NBew _{Heim}	TotalBew _{Heim}	ZH	NBew _{ZH}	TotalBew _{ZH}
Malnutrition	4.1 %	66	81	5.6 %	12'665	16'138
Rumpffixation / Sitzgelegenheit	0.2 %	81	81	0.4 %	16'133	16'138
Bettgitter	7.4 %	76	81	3.0 %	15'353	16'138
Polymedikation	42.8 %	81	81	41.4 %	16'138	16'138
Schmerz – Selbsteinschätzung	22.5 %	66	81	20.4 %	13'952	16'138
Schmerz – Fremdeinschätzung	13.2 %	81	81	16.5 %	16'138	16'138

Grafische Darstellung

Medizinische Qualitätsindikatoren 2021



Alters- und Pflegeheim Sonnengar

Etzelstrasse 6, 8634 Hombrechtikon
ZH

Rechtsform: Verein
Instrument: BESA Minuten KLV
Kanton: Zürich (ZH)
Anzahl Heime im Kanton: 194

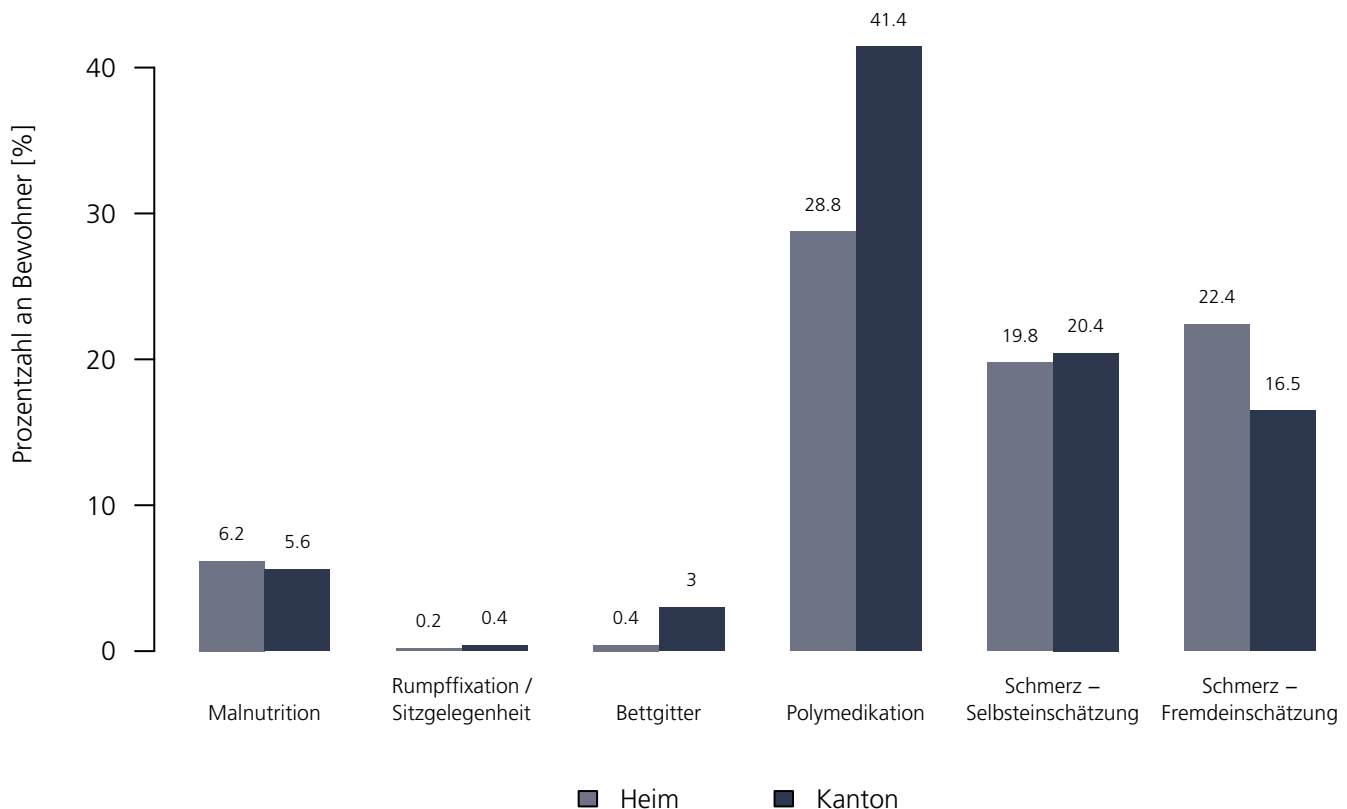
Medizinische Qualitätsindikatoren 2021

Numerische Darstellung

Indikatoren	Heim	NBew _{Heim}	TotalBew _{Heim}	ZH	NBew _{ZH}	TotalBew _{ZH}
Malnutrition	6.2 %	81	99	5.6 %	12'665	16'138
Rumpffixation / Sitzgelegenheit	0.2 %	99	99	0.4 %	16'133	16'138
Bettgitter	0.4 %	94	99	3.0 %	15'353	16'138
Polymedikation	28.8 %	99	99	41.4 %	16'138	16'138
Schmerz – Selbsteinschätzung	19.8 %	95	99	20.4 %	13'952	16'138
Schmerz – Fremdeinschätzung	22.4 %	99	99	16.5 %	16'138	16'138

Grafische Darstellung

Medizinische Qualitätsindikatoren 2021



Pflegezentrum Forch

Aeschstrasse 8, 8127 Forch
ZH

Rechtsform: Stiftung (Art. 80 ff. ZGB)
Instrument: BESA Minuten KLV
Kanton: Zürich (ZH)
Anzahl Heime im Kanton: 194

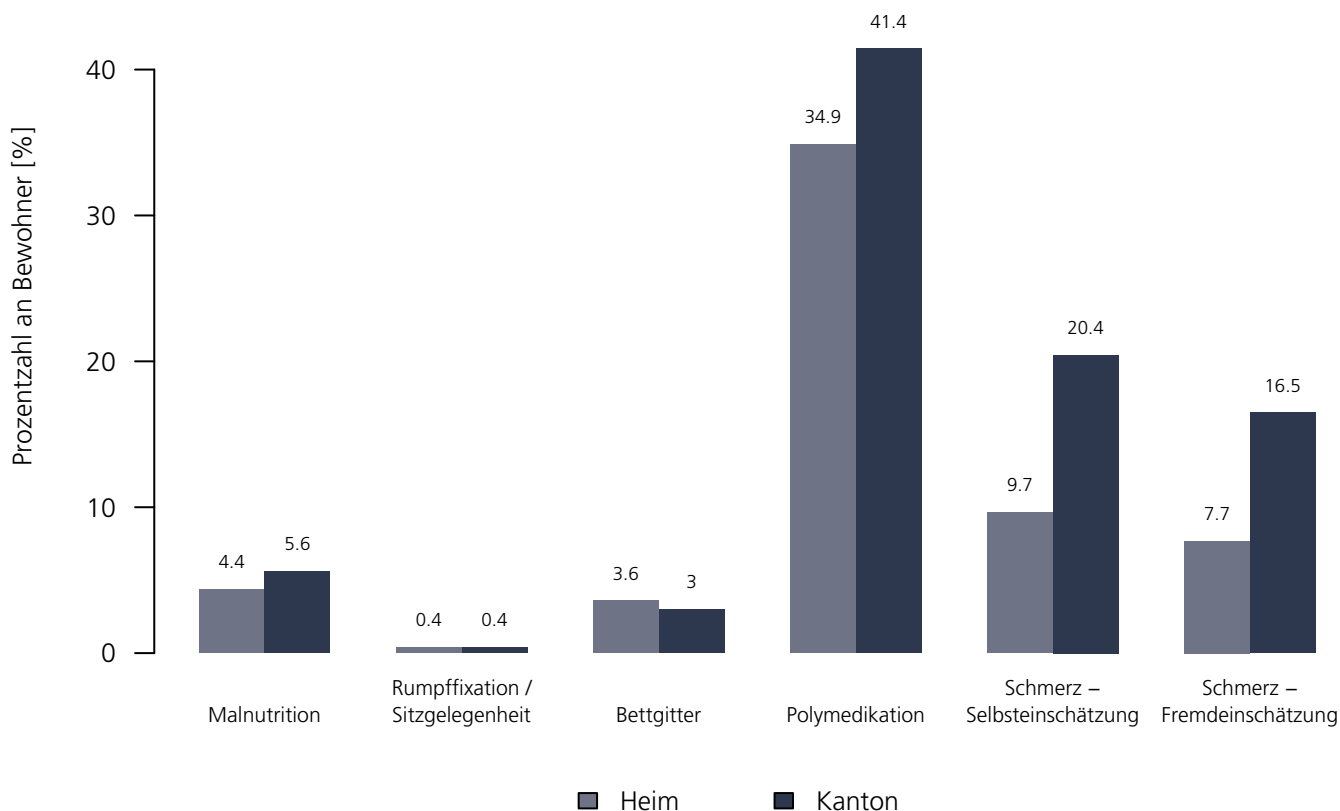
Medizinische Qualitätsindikatoren 2021

Numerische Darstellung

Indikatoren	Heim	NBew _{Heim}	TotalBew _{Heim}	ZH	NBew _{ZH}	TotalBew _{ZH}
Malnutrition	4.4 %	78	97	5.6 %	12'665	16'138
Rumpffixation / Sitzgelegenheit	0.4 %	97	97	0.4 %	16'133	16'138
Bettgitter	3.6 %	85	97	3.0 %	15'353	16'138
Polymedikation	34.9 %	97	97	41.4 %	16'138	16'138
Schmerz – Selbsteinschätzung	9.7 %	94	97	20.4 %	13'952	16'138
Schmerz – Fremdeinschätzung	7.7 %	97	97	16.5 %	16'138	16'138

Grafische Darstellung

Medizinische Qualitätsindikatoren 2021



Riedhof – Leben und Wohnen im Alter

Riedhofweg 4, 8049 Zürich
ZH

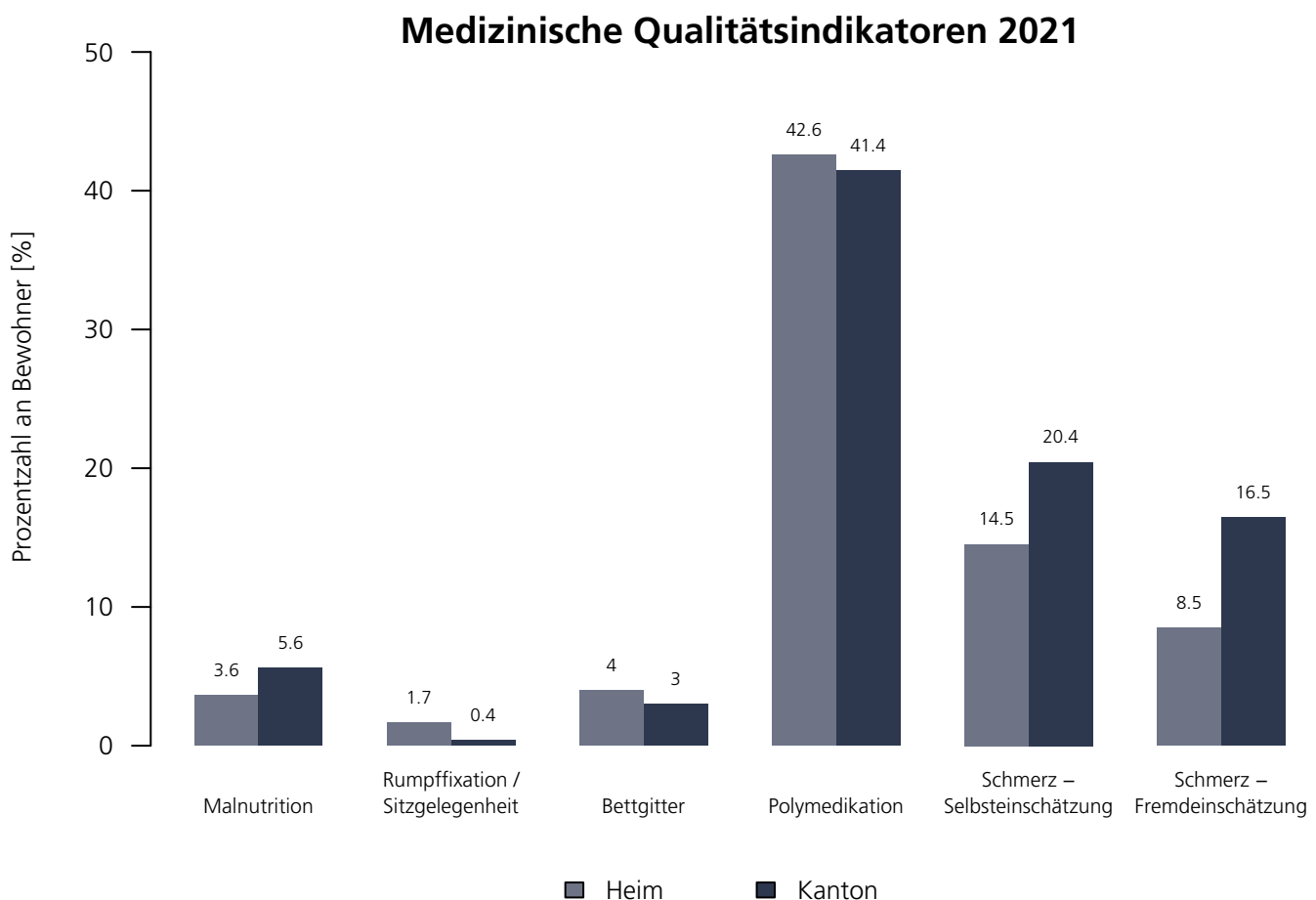
Rechtsform: Verein
Instrument: RAI-RUG KLV (Stufen)
Kanton: Zürich (ZH)
Anzahl Heime im Kanton: 194

Medizinische Qualitätsindikatoren 2021

Numerische Darstellung

Indikatoren	Heim	NBew _{Heim}	TotalBew _{Heim}	ZH	NBew _{ZH}	TotalBew _{ZH}
Malnutrition	3.6 %	95	128	5.6 %	12'665	16'138
Rumpffixation / Sitzgelegenheit	1.7 %	128	128	0.4 %	16'133	16'138
Bettgitter	4.0 %	122	128	3.0 %	15'353	16'138
Polymedikation	42.6 %	128	128	41.4 %	16'138	16'138
Schmerz – Selbsteinschätzung	14.5 %	99	128	20.4 %	13'952	16'138
Schmerz – Fremdeinschätzung	8.5 %	128	128	16.5 %	16'138	16'138

Grafische Darstellung



KZU Pflegezentrum Bächli

Im Bächli 1, 8303 Bassersdorf
ZH

Rechtsform: Öffentl.–rechtl. Körperschaft
Instrument: RAI–RUG KLV (Stufen)
Kanton: Zürich (ZH)
Anzahl Heime im Kanton: 194

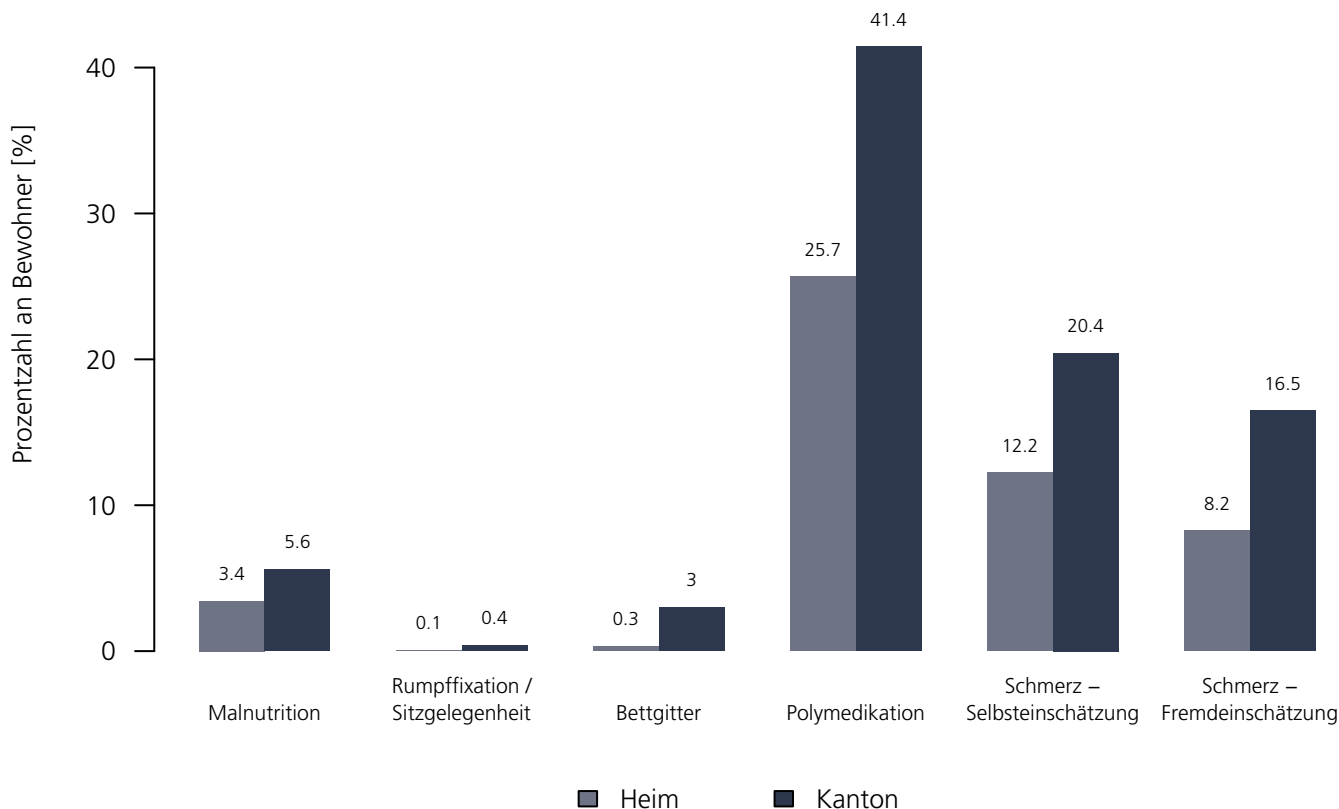
Medizinische Qualitätsindikatoren 2021

Numerische Darstellung

Indikatoren	Heim	NBew _{Heim}	TotalBew _{Heim}	ZH	NBew _{ZH}	TotalBew _{ZH}
Malnutrition	3.4 %	225	251	5.6 %	12'665	16'138
Rumpffixation / Sitzgelegenheit	0.1 %	251	251	0.4 %	16'133	16'138
Bettgitter	0.3 %	250	251	3.0 %	15'353	16'138
Polymedikation	25.7 %	251	251	41.4 %	16'138	16'138
Schmerz – Selbsteinschätzung	12.2 %	224	251	20.4 %	13'952	16'138
Schmerz – Fremdeinschätzung	8.2 %	251	251	16.5 %	16'138	16'138

Grafische Darstellung

Medizinische Qualitätsindikatoren 2021



Alters- und Pflegeheim Blumenau AG

Blumenauweg 9, 8494 Bauma
ZH

Rechtsform: Aktiengesellschaft
Instrument: BESA Minuten KLV
Kanton: Zürich (ZH)
Anzahl Heime im Kanton: 194

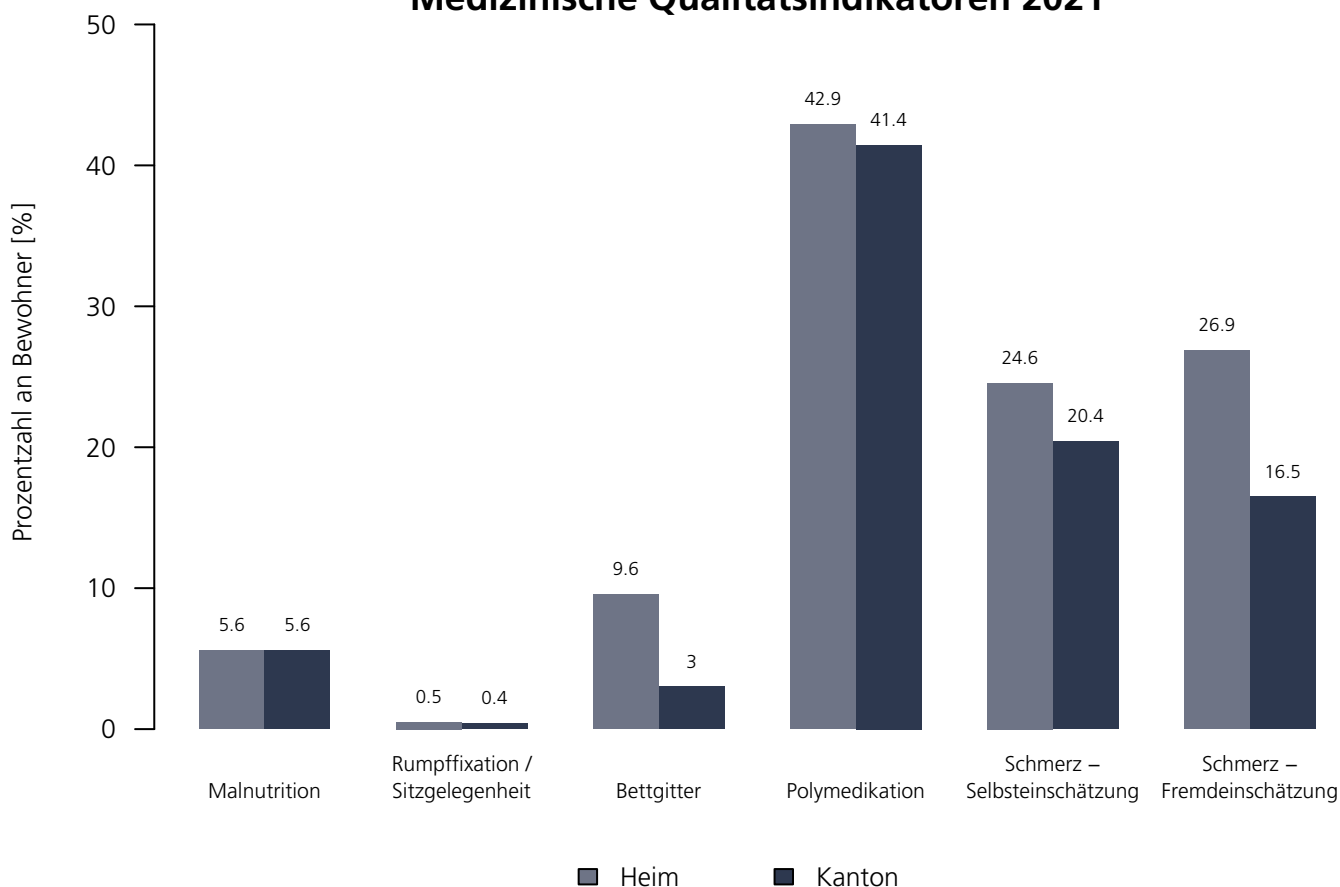
Medizinische Qualitätsindikatoren 2021

Numerische Darstellung

Indikatoren	Heim	NBew _{Heim}	TotalBew _{Heim}	ZH	NBew _{ZH}	TotalBew _{ZH}
Malnutrition	5.6 %	55	65	5.6 %	12'665	16'138
Rumpffixation / Sitzgelegenheit	0.5 %	65	65	0.4 %	16'133	16'138
Bettgitter	9.6 %	60	65	3.0 %	15'353	16'138
Polymedikation	42.9 %	65	65	41.4 %	16'138	16'138
Schmerz – Selbsteinschätzung	24.6 %	60	65	20.4 %	13'952	16'138
Schmerz – Fremdeinschätzung	26.9 %	65	65	16.5 %	16'138	16'138

Grafische Darstellung

Medizinische Qualitätsindikatoren 2021



Pflegezentrum Bauma

Sonnenhaldenstrasse 9, 8494 Bauma
ZH

Rechtsform: Aktiengesellschaft
Instrument: RAI-RUG KLV (Stufen)
Kanton: Zürich (ZH)
Anzahl Heime im Kanton: 194

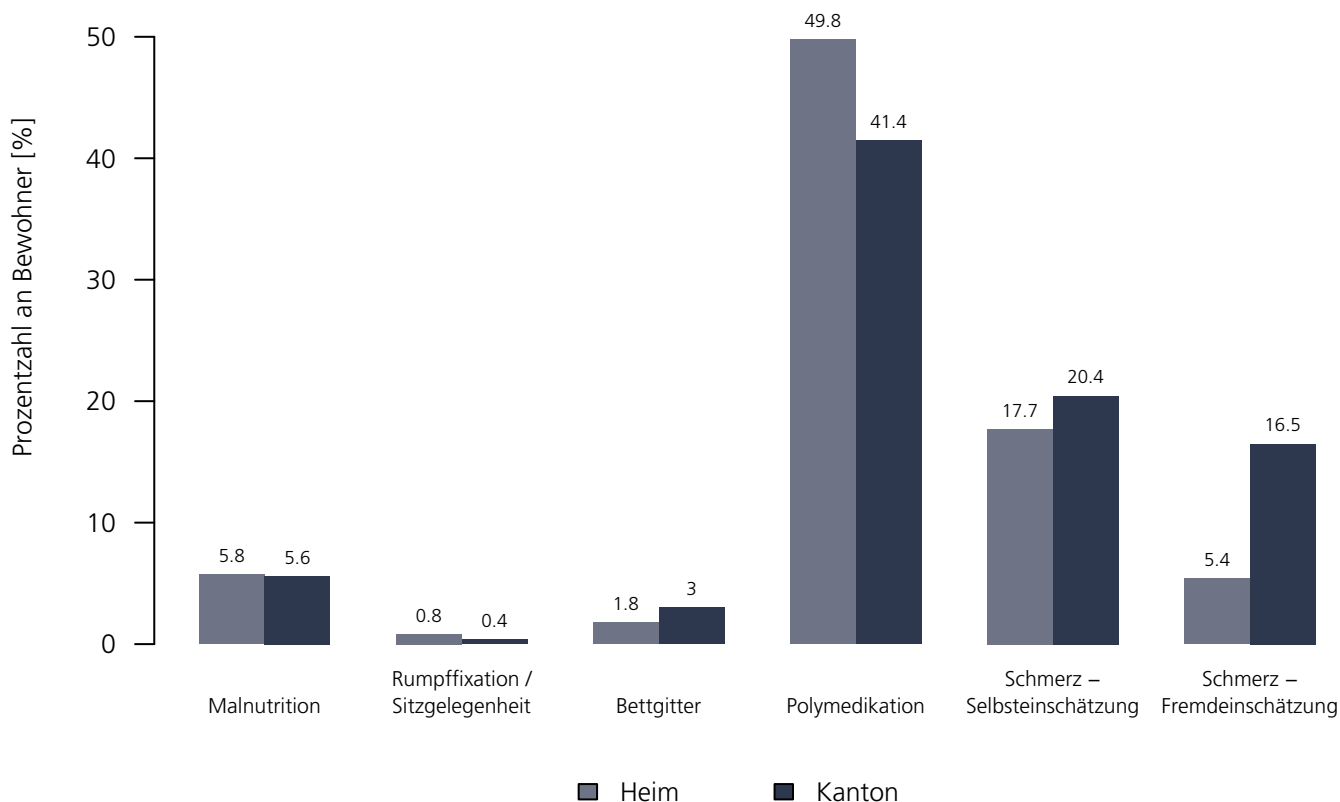
Medizinische Qualitätsindikatoren 2021

Numerische Darstellung

Indikatoren	Heim	NBew _{Heim}	TotalBew _{Heim}	ZH	NBew _{ZH}	TotalBew _{ZH}
Malnutrition	5.8 %	133	147	5.6 %	12'665	16'138
Rumpffixation / Sitzgelegenheit	0.8 %	147	147	0.4 %	16'133	16'138
Bettgitter	1.8 %	144	147	3.0 %	15'353	16'138
Polymedikation	49.8 %	147	147	41.4 %	16'138	16'138
Schmerz – Selbsteinschätzung	17.7 %	145	147	20.4 %	13'952	16'138
Schmerz – Fremdeinschätzung	5.4 %	147	147	16.5 %	16'138	16'138

Grafische Darstellung

Medizinische Qualitätsindikatoren 2021



Alterszentrum Hochweid

Stockenstrasse 124, 8802 Kilchberg
ZH

Rechtsform: Stiftung (Art. 80 ff. ZGB)
Instrument: BESA Minuten KLV
Kanton: Zürich (ZH)
Anzahl Heime im Kanton: 194

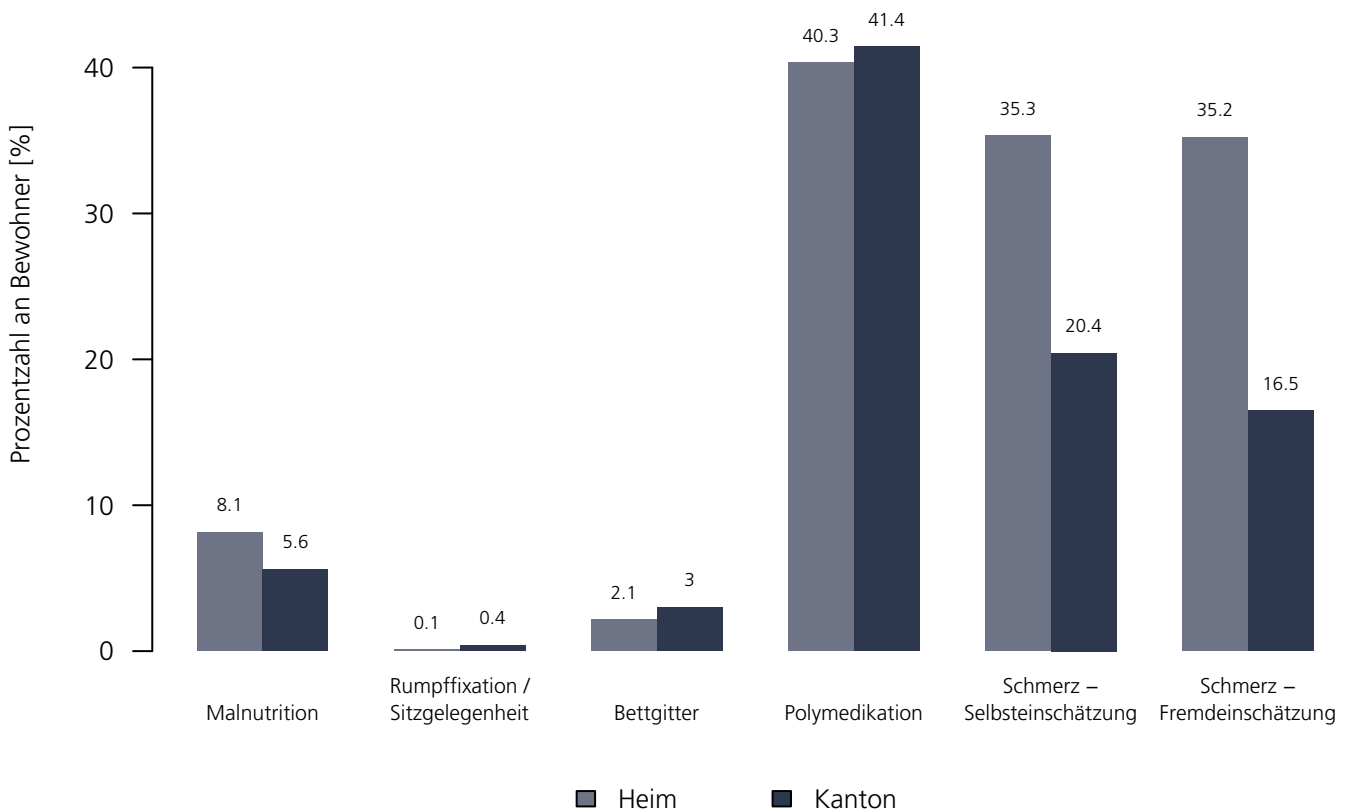
Medizinische Qualitätsindikatoren 2021

Numerische Darstellung

Indikatoren	Heim	NBew _{Heim}	TotalBew _{Heim}	ZH	NBew _{ZH}	TotalBew _{ZH}
Malnutrition	8.1 %	64	144	5.6 %	12'665	16'138
Rumpffixation / Sitzgelegenheit	0.1 %	144	144	0.4 %	16'133	16'138
Bettgitter	2.1 %	138	144	3.0 %	15'353	16'138
Polymedikation	40.3 %	144	144	41.4 %	16'138	16'138
Schmerz – Selbsteinschätzung	35.3 %	131	144	20.4 %	13'952	16'138
Schmerz – Fremdeinschätzung	35.2 %	144	144	16.5 %	16'138	16'138

Grafische Darstellung

Medizinische Qualitätsindikatoren 2021



Provivatis – Wohnen am Goldberg

Pflanzschulstrasse 52, 8400 Winterthur
ZH

Rechtsform: Aktiengesellschaft
Instrument: RAI-RUG KLV (Stufen)
Kanton: Zürich (ZH)
Anzahl Heime im Kanton: 194

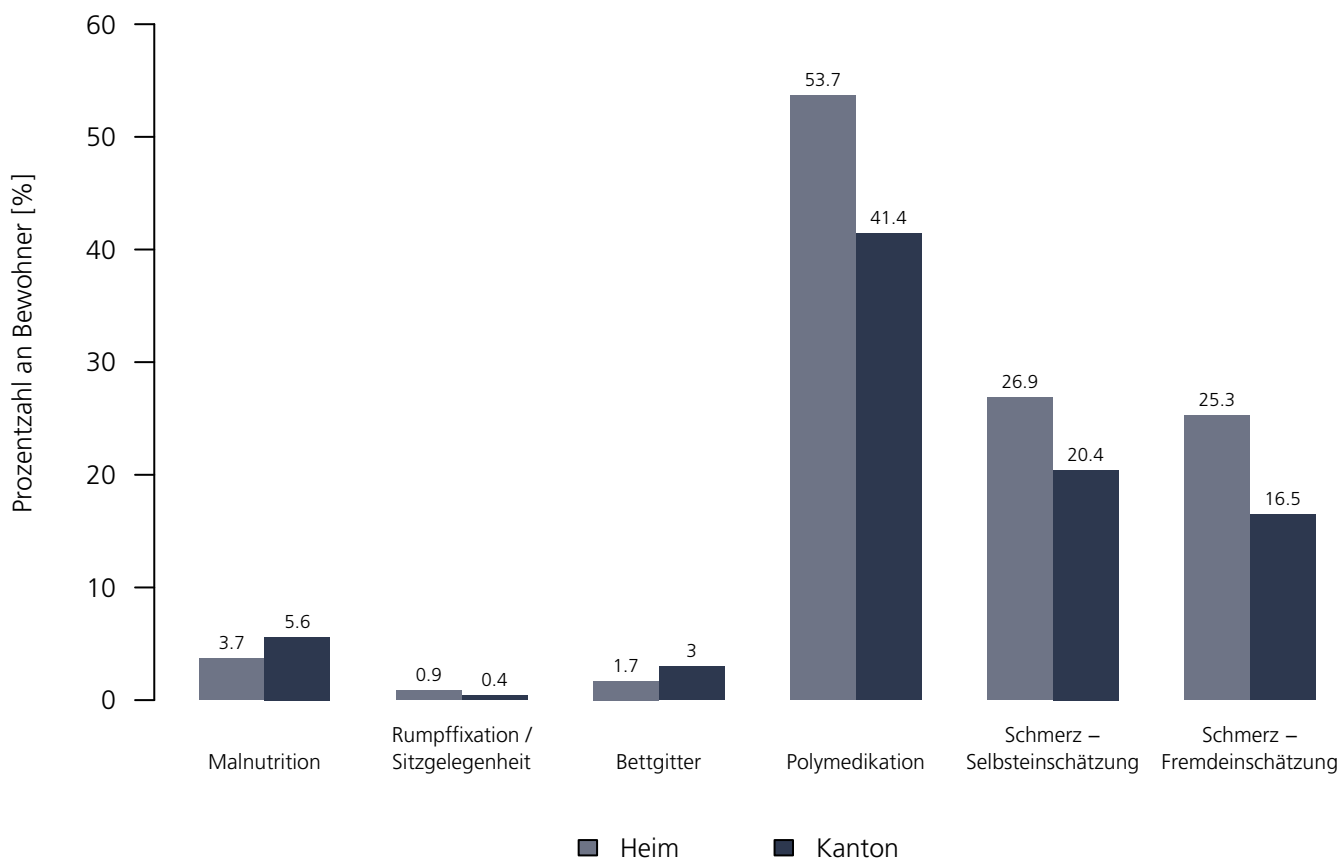
Medizinische Qualitätsindikatoren 2021

Numerische Darstellung

Indikatoren	Heim	NBew _{Heim}	TotalBew _{Heim}	ZH	NBew _{ZH}	TotalBew _{ZH}
Malnutrition	3.7 %	27	27	5.6 %	12'665	16'138
Rumpffixation / Sitzgelegenheit	0.9 %	27	27	0.4 %	16'133	16'138
Bettgitter	1.7 %	27	27	3.0 %	15'353	16'138
Polymedikation	53.7 %	27	27	41.4 %	16'138	16'138
Schmerz – Selbsteinschätzung	26.9 %	23	27	20.4 %	13'952	16'138
Schmerz – Fremdeinschätzung	25.3 %	27	27	16.5 %	16'138	16'138

Grafische Darstellung

Medizinische Qualitätsindikatoren 2021



Alters- und Pflegeheim Römerhof

Asylstrasse 40, 8032 Zürich
ZH

Rechtsform: Aktiengesellschaft
Instrument: RAI-RUG KLV (Stufen)
Kanton: Zürich (ZH)
Anzahl Heime im Kanton: 194

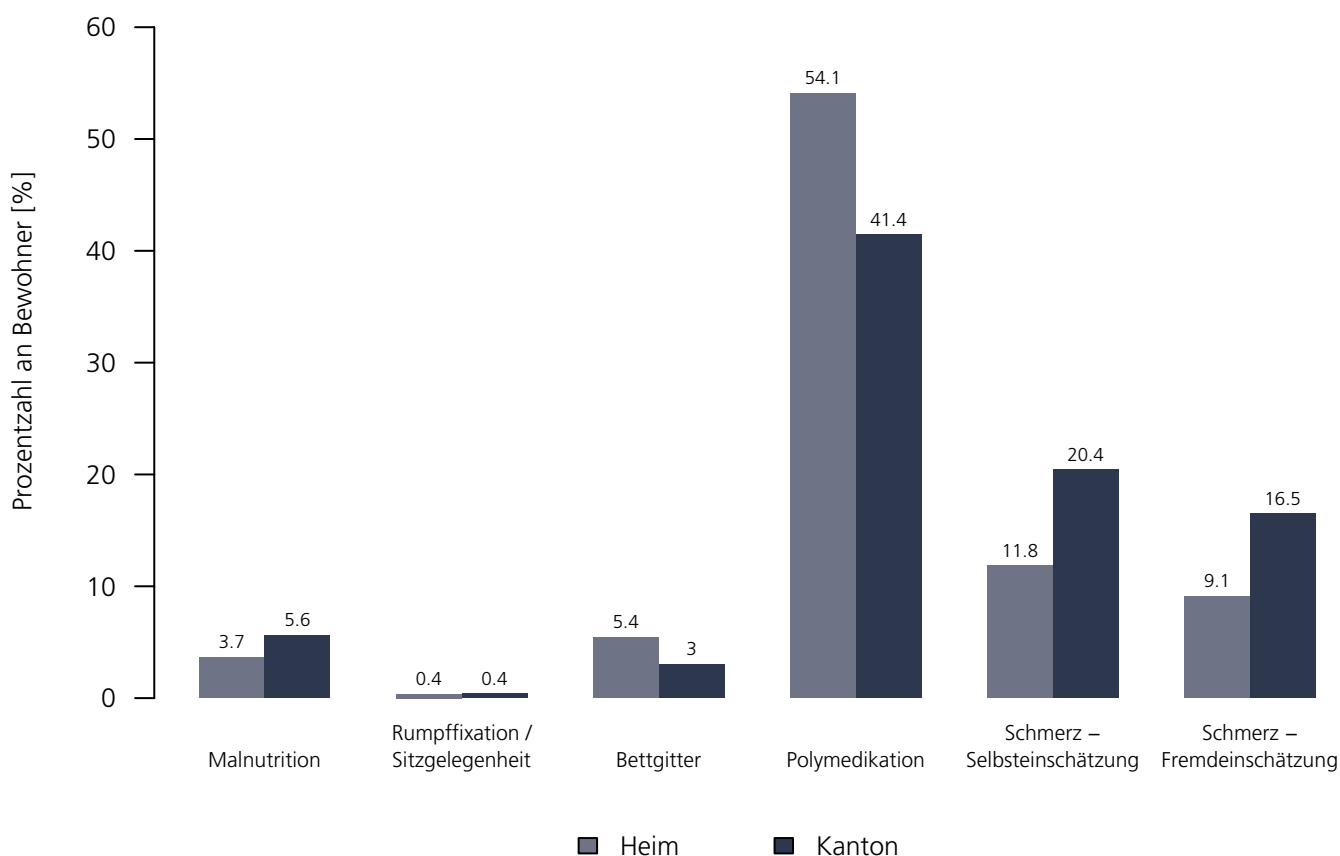
Medizinische Qualitätsindikatoren 2021

Numerische Darstellung

Indikatoren	Heim	NBew _{Heim}	TotalBew _{Heim}	ZH	NBew _{ZH}	TotalBew _{ZH}
Malnutrition	3.7 %	88	106	5.6 %	12'665	16'138
Rumpffixation / Sitzgelegenheit	0.4 %	106	106	0.4 %	16'133	16'138
Bettgitter	5.4 %	104	106	3.0 %	15'353	16'138
Polymedikation	54.1 %	106	106	41.4 %	16'138	16'138
Schmerz – Selbsteinschätzung	11.8 %	96	106	20.4 %	13'952	16'138
Schmerz – Fremdeinschätzung	9.1 %	106	106	16.5 %	16'138	16'138

Grafische Darstellung

Medizinische Qualitätsindikatoren 2021



Seniorama Burstwiese

Burstwiesenstrasse 20, 8055 Zürich
ZH

Rechtsform: Verein
Instrument: RAI-RUG KLV (Stufen)
Kanton: Zürich (ZH)
Anzahl Heime im Kanton: 194

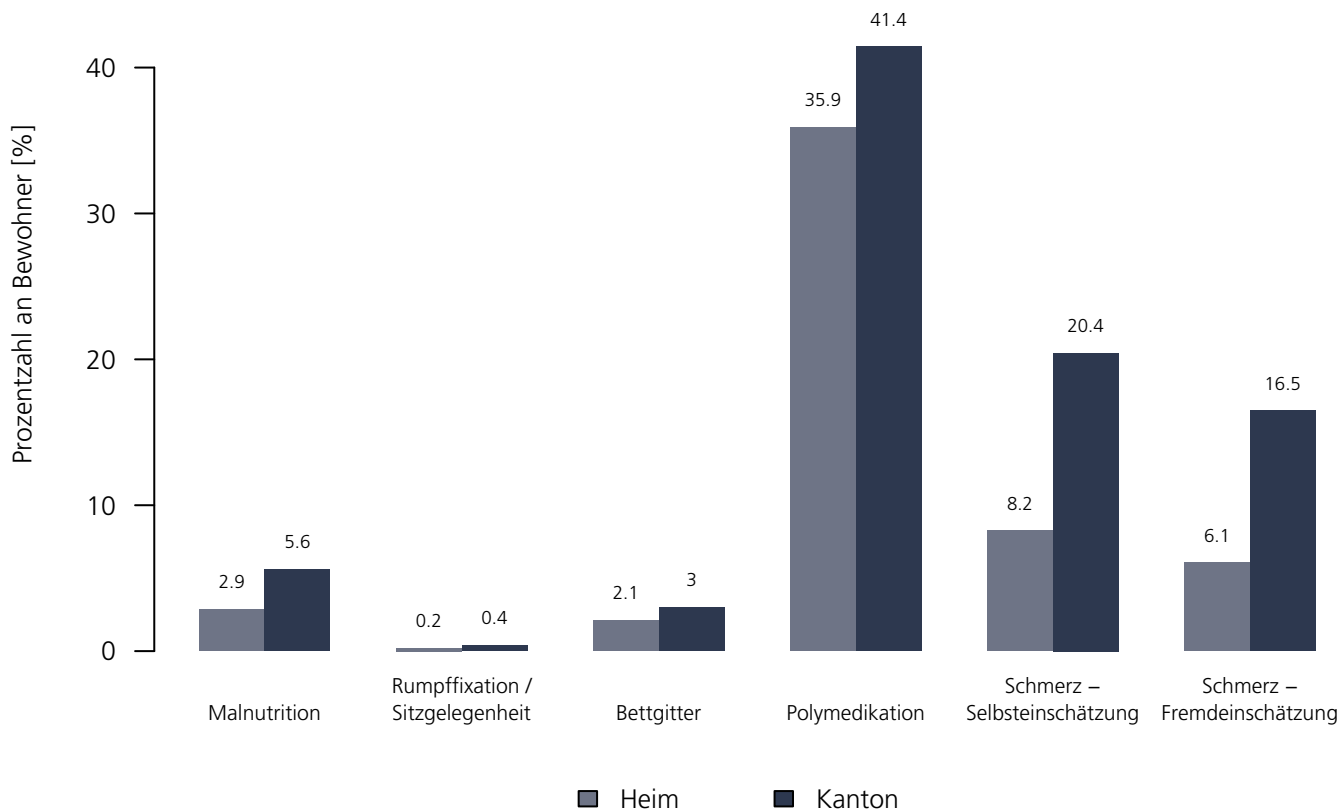
Medizinische Qualitätsindikatoren 2021

Numerische Darstellung

Indikatoren	Heim	NBew _{Heim}	TotalBew _{Heim}	ZH	NBew _{ZH}	TotalBew _{ZH}
Malnutrition	2.9 %	118	130	5.6 %	12'665	16'138
Rumpffixation / Sitzgelegenheit	0.2 %	130	130	0.4 %	16'133	16'138
Bettgitter	2.1 %	129	130	3.0 %	15'353	16'138
Polymedikation	35.9 %	130	130	41.4 %	16'138	16'138
Schmerz – Selbsteinschätzung	8.2 %	128	130	20.4 %	13'952	16'138
Schmerz – Fremdeinschätzung	6.1 %	130	130	16.5 %	16'138	16'138

Grafische Darstellung

Medizinische Qualitätsindikatoren 2021



Seniorama Im Tiergarten

Sieberstrasse 10, 8055 Zürich
ZH

Rechtsform: Verein
Instrument: RAI-RUG KLV (Stufen)
Kanton: Zürich (ZH)
Anzahl Heime im Kanton: 194

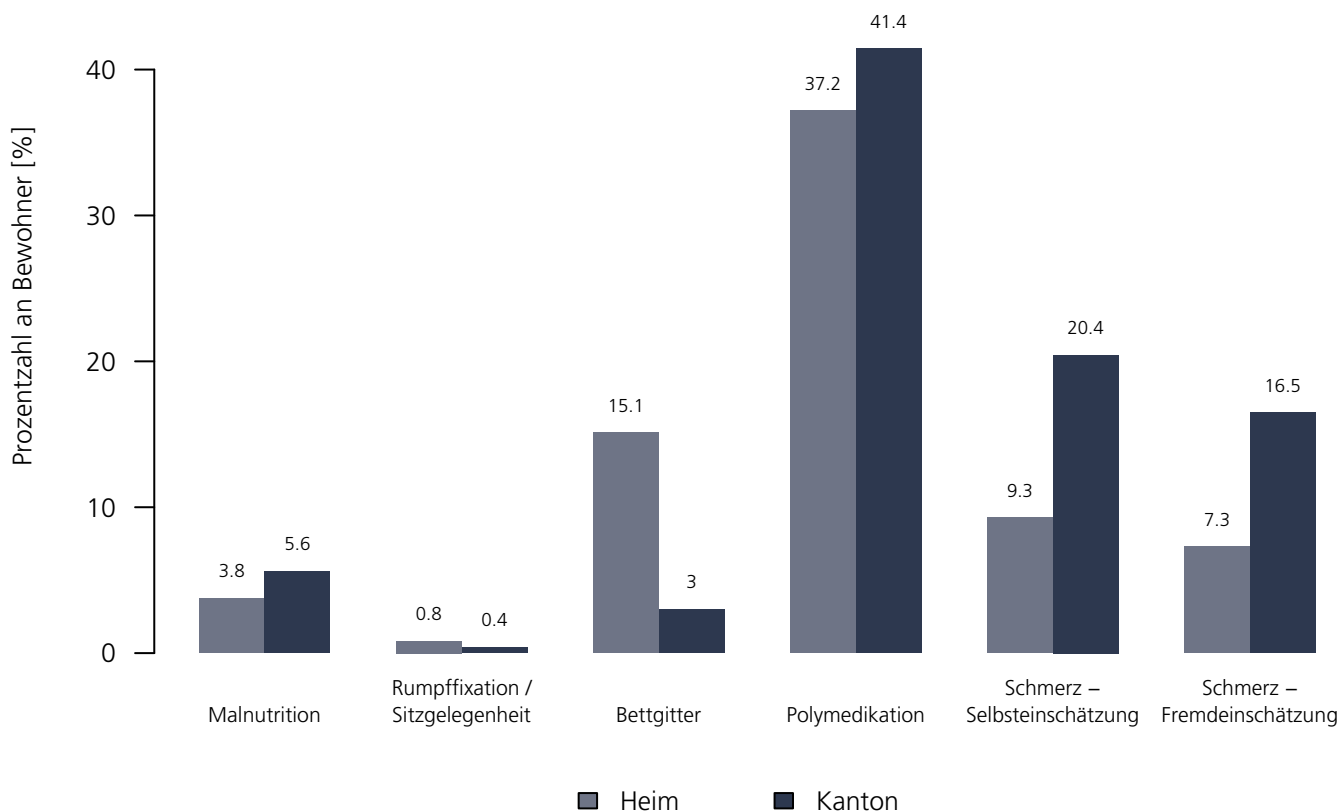
Medizinische Qualitätsindikatoren 2021

Numerische Darstellung

Indikatoren	Heim	NBew _{Heim}	TotalBew _{Heim}	ZH	NBew _{ZH}	TotalBew _{ZH}
Malnutrition	3.8 %	108	116	5.6 %	12'665	16'138
Rumpffixation / Sitzgelegenheit	0.8 %	116	116	0.4 %	16'133	16'138
Bettgitter	15.1 %	114	116	3.0 %	15'353	16'138
Polymedikation	37.2 %	116	116	41.4 %	16'138	16'138
Schmerz – Selbsteinschätzung	9.3 %	109	116	20.4 %	13'952	16'138
Schmerz – Fremdeinschätzung	7.3 %	116	116	16.5 %	16'138	16'138

Grafische Darstellung

Medizinische Qualitätsindikatoren 2021



Tertianum Im Brühl

Kappenbühlweg 11, 8049 Zürich
ZH

Rechtsform: Aktiengesellschaft
Instrument: BESA Minuten KLV
Kanton: Zürich (ZH)
Anzahl Heime im Kanton: 194

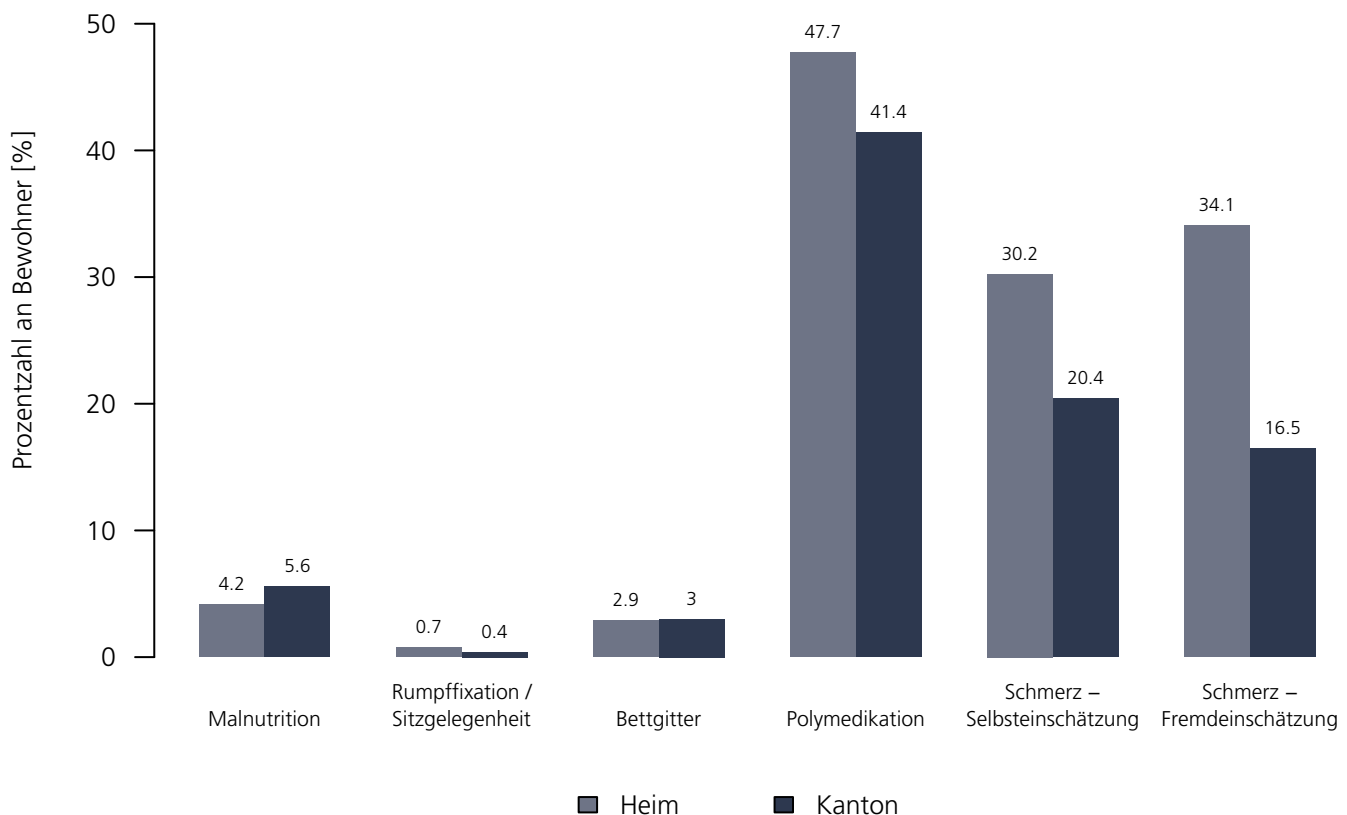
Medizinische Qualitätsindikatoren 2021

Numerische Darstellung

Indikatoren	Heim	NBew _{Heim}	TotalBew _{Heim}	ZH	NBew _{ZH}	TotalBew _{ZH}
Malnutrition	4.2 %	9	30	5.6 %	12'665	16'138
Rumpffixation / Sitzgelegenheit	0.7 %	30	30	0.4 %	16'133	16'138
Bettgitter	2.9 %	28	30	3.0 %	15'353	16'138
Polymedikation	47.7 %	30	30	41.4 %	16'138	16'138
Schmerz – Selbsteinschätzung	30.2 %	29	30	20.4 %	13'952	16'138
Schmerz – Fremdeinschätzung	34.1 %	30	30	16.5 %	16'138	16'138

Grafische Darstellung

Medizinische Qualitätsindikatoren 2021



Tertianum Segeten

Carl Spitteler-Strasse 70, 8053 Zürich
ZH

Rechtsform: Aktiengesellschaft
Instrument: BESA Minuten KLV
Kanton: Zürich (ZH)
Anzahl Heime im Kanton: 194

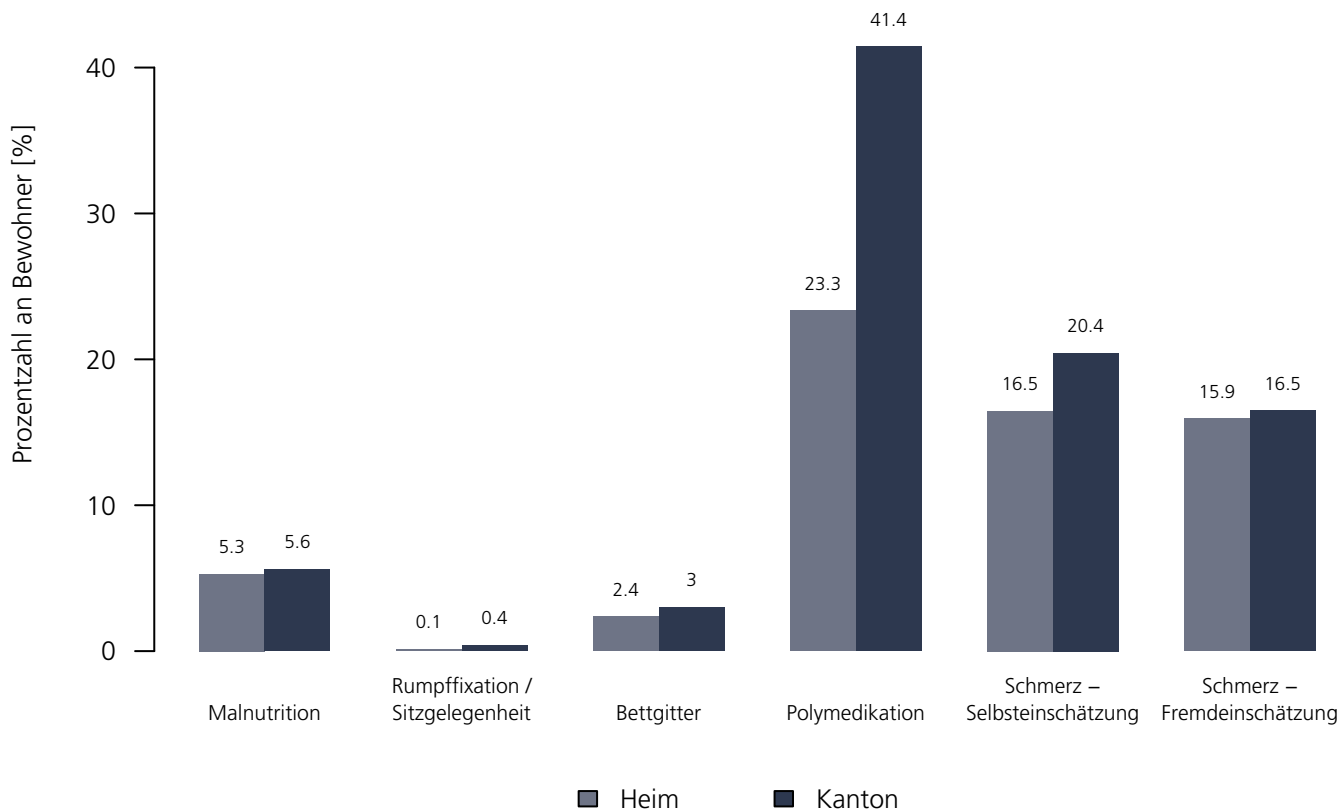
Medizinische Qualitätsindikatoren 2021

Numerische Darstellung

Indikatoren	Heim	NBew _{Heim}	TotalBew _{Heim}	ZH	NBew _{ZH}	TotalBew _{ZH}
Malnutrition	5.3 %	24	57	5.6 %	12'665	16'138
Rumpffixation / Sitzgelegenheit	0.1 %	57	57	0.4 %	16'133	16'138
Bettgitter	2.4 %	53	57	3.0 %	15'353	16'138
Polymedikation	23.3 %	57	57	41.4 %	16'138	16'138
Schmerz – Selbsteinschätzung	16.5 %	57	57	20.4 %	13'952	16'138
Schmerz – Fremdeinschätzung	15.9 %	57	57	16.5 %	16'138	16'138

Grafische Darstellung

Medizinische Qualitätsindikatoren 2021



Tertianum Parkresidenz Meilen

Dorfstrasse 16, 8706 Meilen
ZH

Rechtsform: Aktiengesellschaft
Instrument: BESA Minuten KLV
Kanton: Zürich (ZH)
Anzahl Heime im Kanton: 194

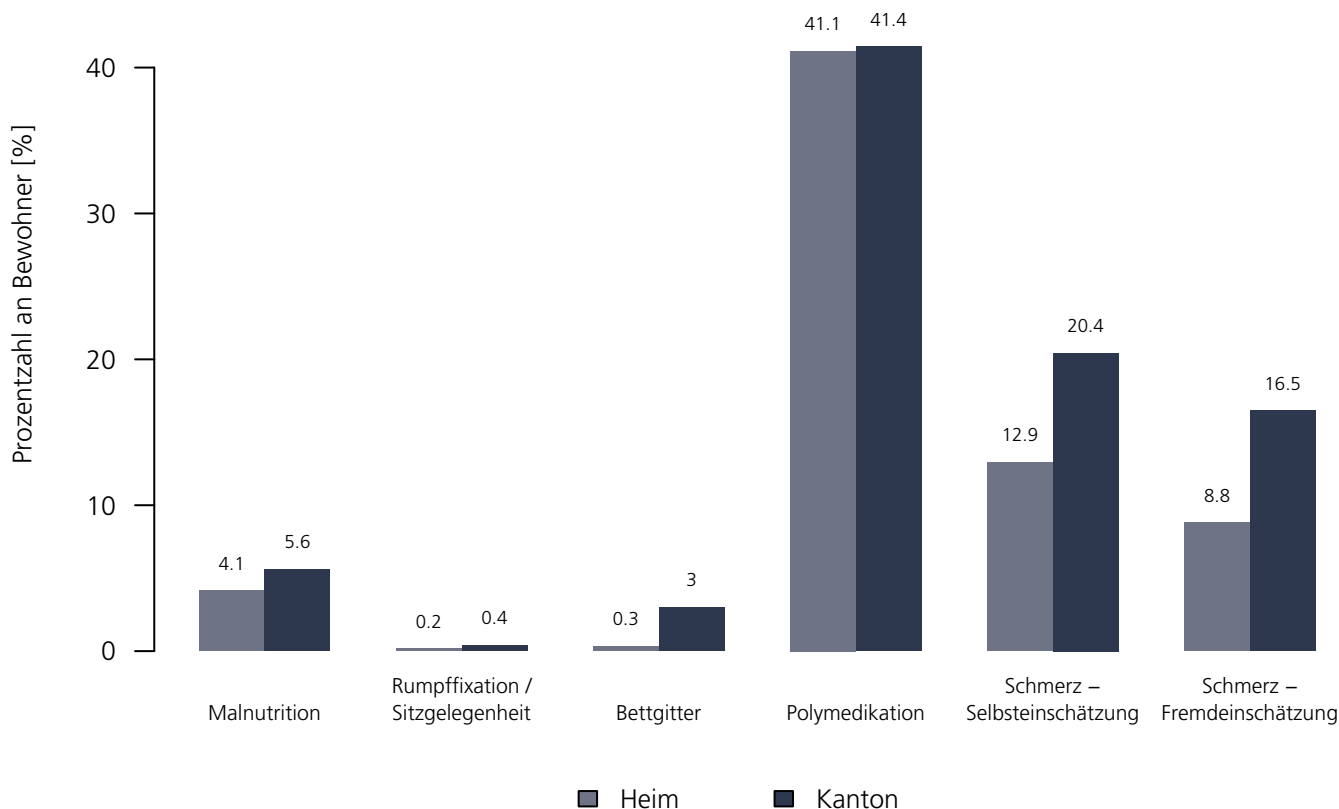
Medizinische Qualitätsindikatoren 2021

Numerische Darstellung

Indikatoren	Heim	NBew _{Heim}	TotalBew _{Heim}	ZH	NBew _{ZH}	TotalBew _{ZH}
Malnutrition	4.1 %	26	33	5.6 %	12'665	16'138
Rumpffixation / Sitzgelegenheit	0.2 %	33	33	0.4 %	16'133	16'138
Bettgitter	0.3 %	32	33	3.0 %	15'353	16'138
Polymedikation	41.1 %	33	33	41.4 %	16'138	16'138
Schmerz – Selbsteinschätzung	12.9 %	33	33	20.4 %	13'952	16'138
Schmerz – Fremdeinschätzung	8.8 %	33	33	16.5 %	16'138	16'138

Grafische Darstellung

Medizinische Qualitätsindikatoren 2021



Tertianum Villa Böcklin

Böcklinstrasse 19, 8032 Zürich
ZH

Rechtsform: Aktiengesellschaft
Instrument: BESA Minuten KLV
Kanton: Zürich (ZH)
Anzahl Heime im Kanton: 194

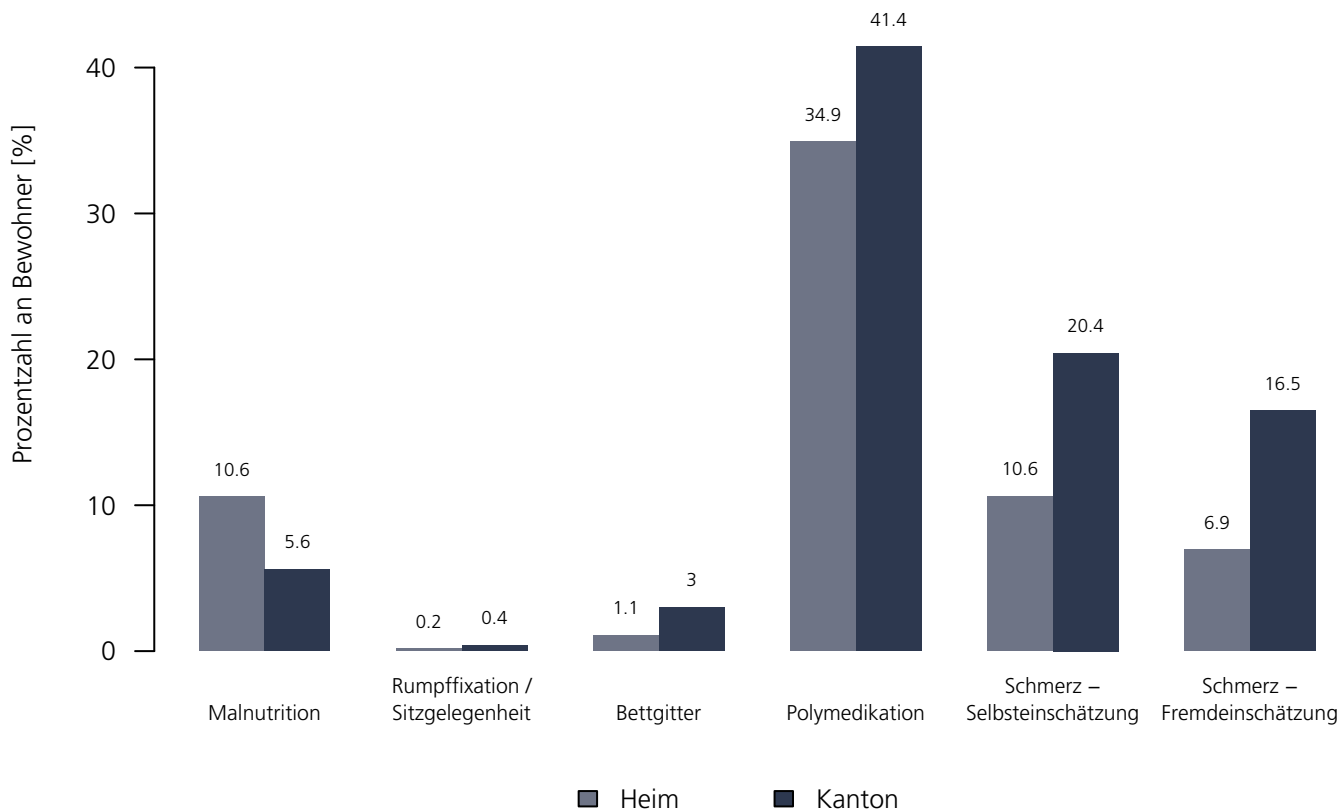
Medizinische Qualitätsindikatoren 2021

Numerische Darstellung

Indikatoren	Heim	NBew _{Heim}	TotalBew _{Heim}	ZH	NBew _{ZH}	TotalBew _{ZH}
Malnutrition	10.6 %	19	30	5.6 %	12'665	16'138
Rumpffixation / Sitzgelegenheit	0.2 %	30	30	0.4 %	16'133	16'138
Bettgitter	1.1 %	30	30	3.0 %	15'353	16'138
Polymedikation	34.9 %	30	30	41.4 %	16'138	16'138
Schmerz – Selbsteinschätzung	10.6 %	30	30	20.4 %	13'952	16'138
Schmerz – Fremdeinschätzung	6.9 %	30	30	16.5 %	16'138	16'138

Grafische Darstellung

Medizinische Qualitätsindikatoren 2021



Tertianum Residenz Zürich Enge

Brandschenkestrasse 82, 8002 Zürich
ZH

Rechtsform: Aktiengesellschaft
Instrument: BESA Minuten KLV
Kanton: Zürich (ZH)
Anzahl Heime im Kanton: 194

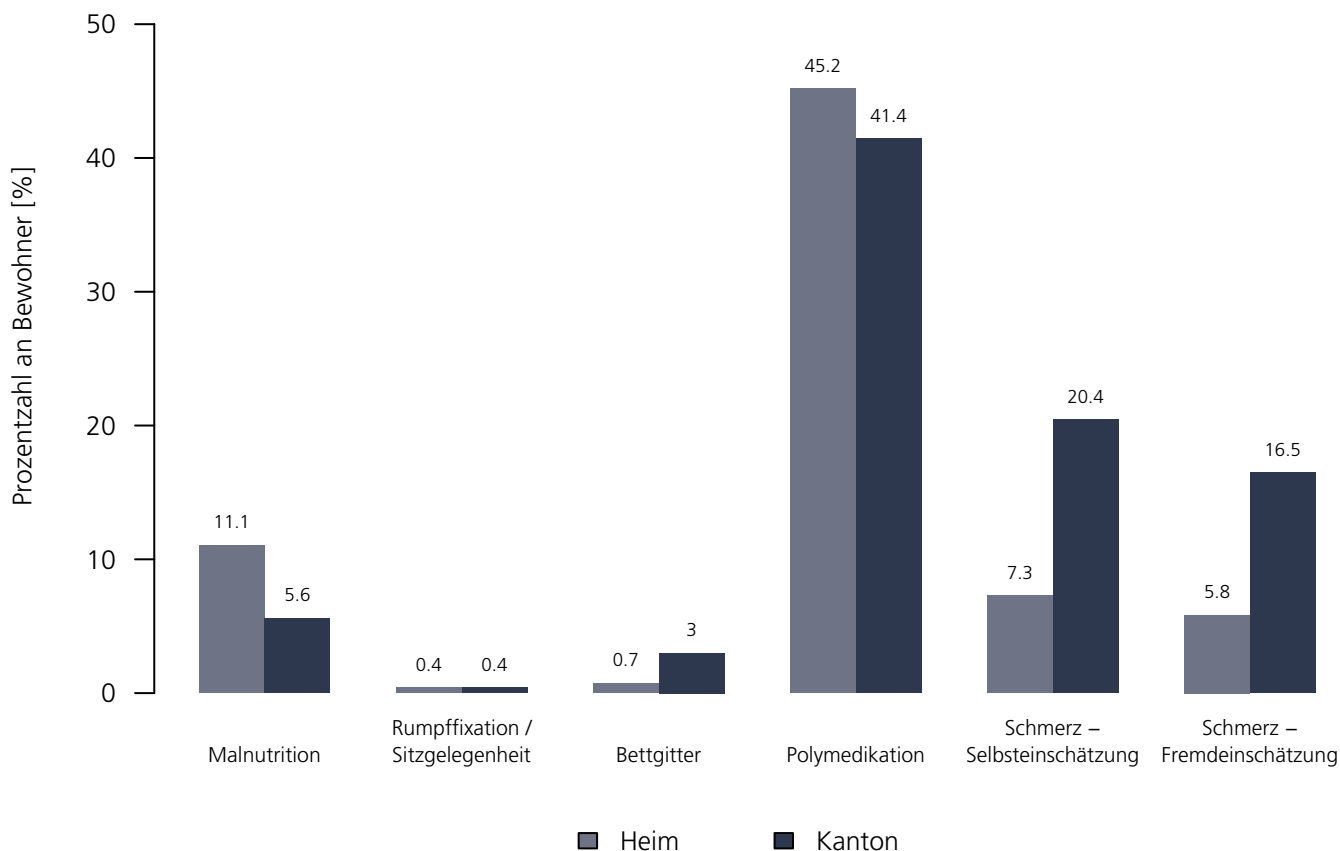
Medizinische Qualitätsindikatoren 2021

Numerische Darstellung

Indikatoren	Heim	NBew _{Heim}	TotalBew _{Heim}	ZH	NBew _{ZH}	TotalBew _{ZH}
Malnutrition	11.1 %	18	40	5.6 %	12'665	16'138
Rumpffixation / Sitzgelegenheit	0.4 %	40	40	0.4 %	16'133	16'138
Bettgitter	0.7 %	39	40	3.0 %	15'353	16'138
Polymedikation	45.2 %	40	40	41.4 %	16'138	16'138
Schmerz – Selbsteinschätzung	7.3 %	38	40	20.4 %	13'952	16'138
Schmerz – Fremdeinschätzung	5.8 %	40	40	16.5 %	16'138	16'138

Grafische Darstellung

Medizinische Qualitätsindikatoren 2021



Seniorenzentrum Zion

Ringwiesenstrasse 14, 8600 Dübendorf
ZH

Rechtsform: Stiftung (Art. 80 ff. ZGB)
Instrument: BESA Minuten KLV
Kanton: Zürich (ZH)
Anzahl Heime im Kanton: 194

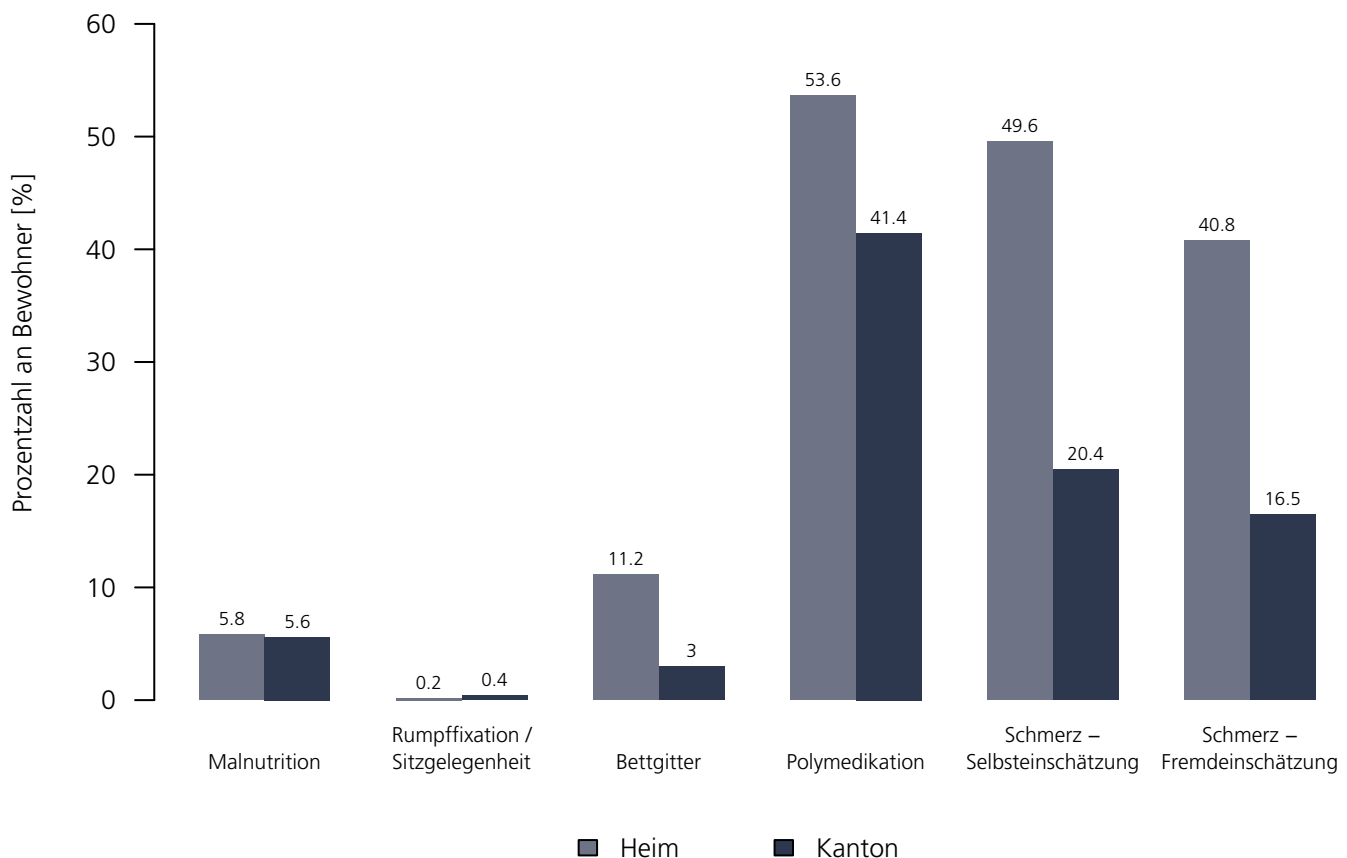
Medizinische Qualitätsindikatoren 2021

Numerische Darstellung

Indikatoren	Heim	NBew _{Heim}	TotalBew _{Heim}	ZH	NBew _{ZH}	TotalBew _{ZH}
Malnutrition	5.8 %	60	66	5.6 %	12'665	16'138
Rumpffixation / Sitzgelegenheit	0.2 %	66	66	0.4 %	16'133	16'138
Bettgitter	11.2 %	57	66	3.0 %	15'353	16'138
Polymedikation	53.6 %	66	66	41.4 %	16'138	16'138
Schmerz – Selbsteinschätzung	49.6 %	65	66	20.4 %	13'952	16'138
Schmerz – Fremdeinschätzung	40.8 %	66	66	16.5 %	16'138	16'138

Grafische Darstellung

Medizinische Qualitätsindikatoren 2021



Alters- und Pflegeheim Schmiedhof

Zweierstrasse 138, 8003 Zürich
ZH

Rechtsform: Aktiengesellschaft
Instrument: RAI-RUG KLV (Stufen)
Kanton: Zürich (ZH)
Anzahl Heime im Kanton: 194

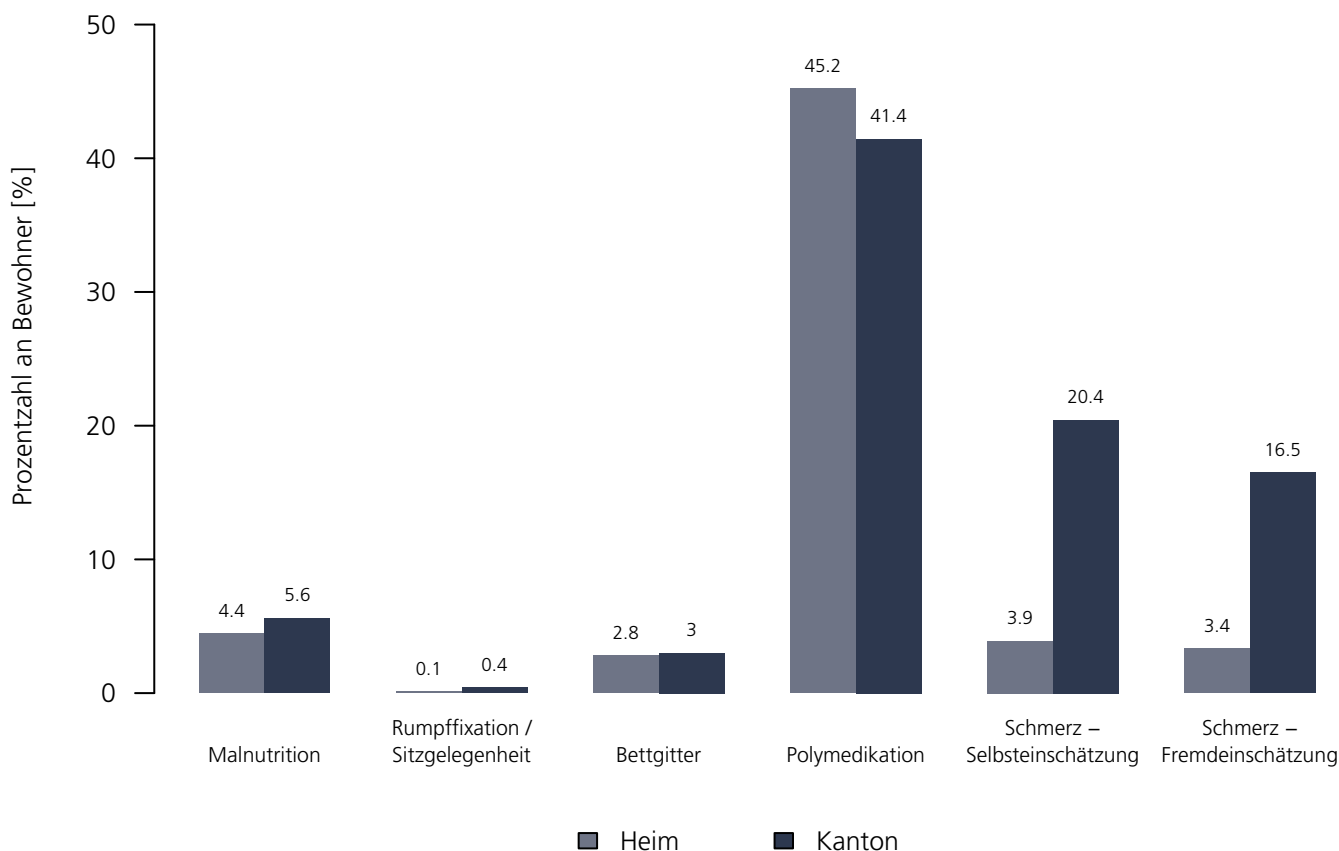
Medizinische Qualitätsindikatoren 2021

Numerische Darstellung

Indikatoren	Heim	NBew _{Heim}	TotalBew _{Heim}	ZH	NBew _{ZH}	TotalBew _{ZH}
Malnutrition	4.4 %	97	118	5.6 %	12'665	16'138
Rumpffixation / Sitzgelegenheit	0.1 %	118	118	0.4 %	16'133	16'138
Bettgitter	2.8 %	117	118	3.0 %	15'353	16'138
Polymedikation	45.2 %	118	118	41.4 %	16'138	16'138
Schmerz – Selbsteinschätzung	3.9 %	113	118	20.4 %	13'952	16'138
Schmerz – Fremdeinschätzung	3.4 %	118	118	16.5 %	16'138	16'138

Grafische Darstellung

Medizinische Qualitätsindikatoren 2021



Residenz Küssnacht

Rietstrasse 25, 8700 Küssnacht
ZH

Rechtsform: Aktiengesellschaft
Instrument: BESA Minuten KLV
Kanton: Zürich (ZH)
Anzahl Heime im Kanton: 194

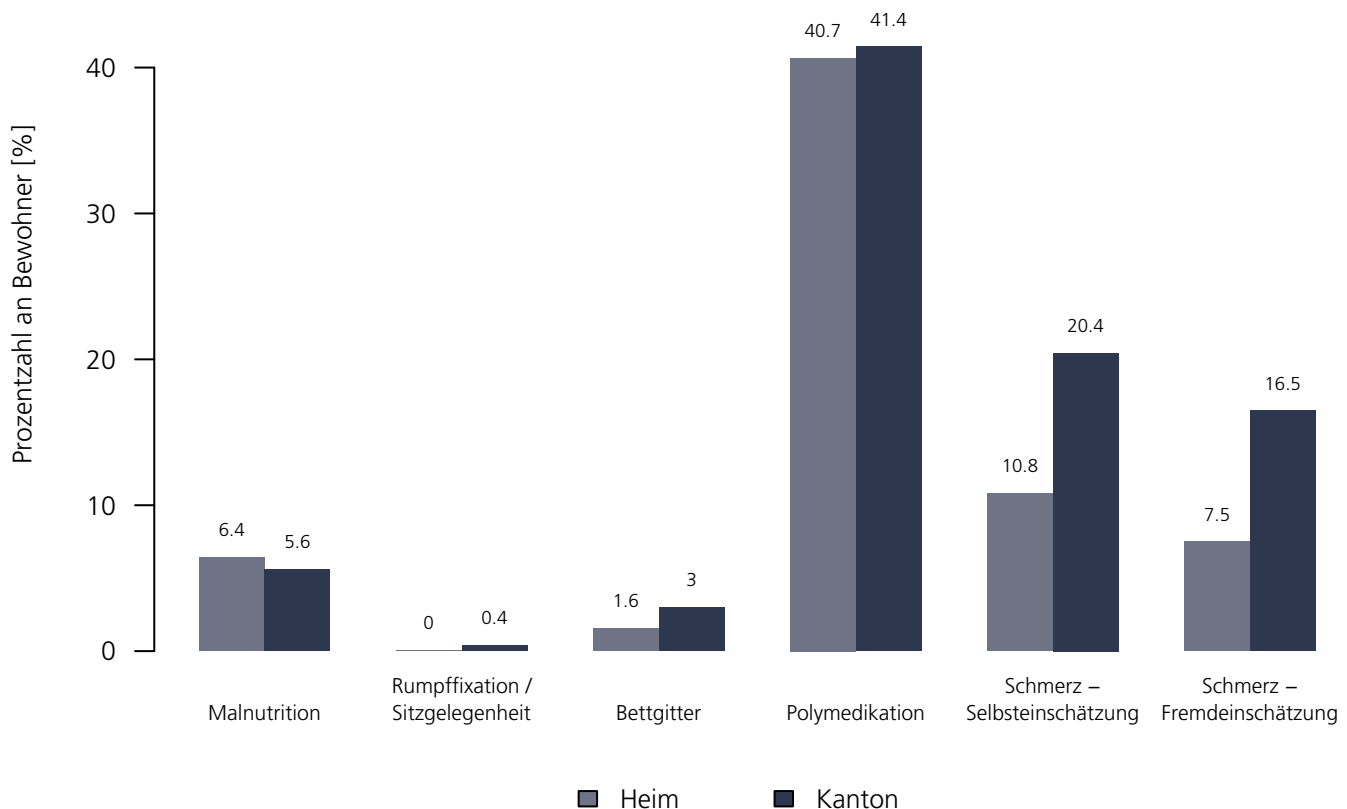
Medizinische Qualitätsindikatoren 2021

Numerische Darstellung

Indikatoren	Heim	NBew _{Heim}	TotalBew _{Heim}	ZH	NBew _{ZH}	TotalBew _{ZH}
Malnutrition	6.4 %	164	193	5.6 %	12'665	16'138
Rumpffixation / Sitzgelegenheit	0.0 %	193	193	0.4 %	16'133	16'138
Bettgitter	1.6 %	183	193	3.0 %	15'353	16'138
Polymedikation	40.7 %	193	193	41.4 %	16'138	16'138
Schmerz – Selbsteinschätzung	10.8 %	171	193	20.4 %	13'952	16'138
Schmerz – Fremdeinschätzung	7.5 %	193	193	16.5 %	16'138	16'138

Grafische Darstellung

Medizinische Qualitätsindikatoren 2021



Stiftung Abegg–Huus

Alte Landstrasse 68, 8803 Rüslikon
ZH

Rechtsform: Öffentl.–rechtl. Körperschaft
Instrument: BESA Minuten KLV
Kanton: Zürich (ZH)
Anzahl Heime im Kanton: 194

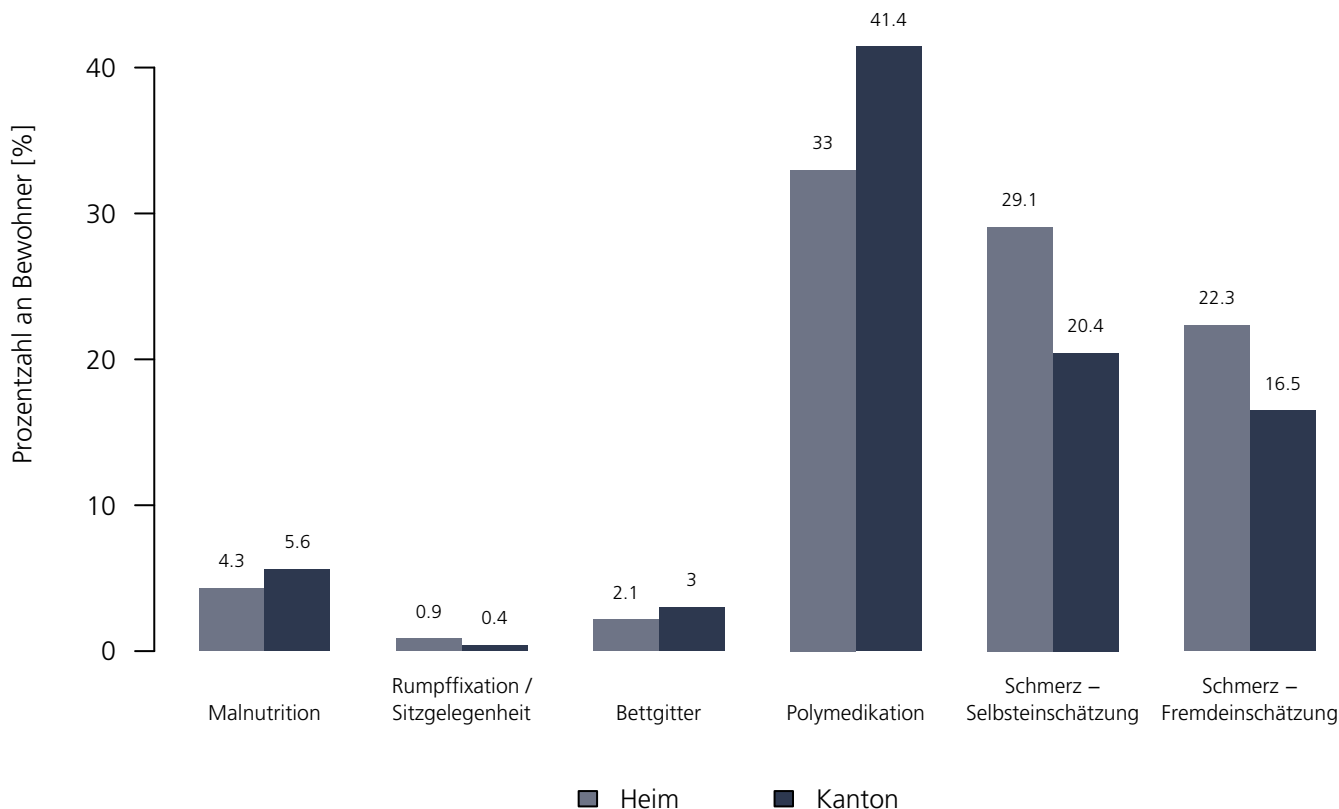
Medizinische Qualitätsindikatoren 2021

Numerische Darstellung

Indikatoren	Heim	NBew _{Heim}	TotalBew _{Heim}	ZH	NBew _{ZH}	TotalBew _{ZH}
Malnutrition	4.3 %	51	59	5.6 %	12'665	16'138
Rumpffixation / Sitzgelegenheit	0.9 %	59	59	0.4 %	16'133	16'138
Bettgitter	2.1 %	57	59	3.0 %	15'353	16'138
Polymedikation	33.0 %	59	59	41.4 %	16'138	16'138
Schmerz – Selbsteinschätzung	29.1 %	46	59	20.4 %	13'952	16'138
Schmerz – Fremdeinschätzung	22.3 %	59	59	16.5 %	16'138	16'138

Grafische Darstellung

Medizinische Qualitätsindikatoren 2021



Altersheim – Hauserstiftung Höngg

Hohenklingenstrasse 40, 8049 Zürich
ZH

Rechtsform: Stiftung (Art. 80 ff. ZGB)
Instrument: BESA Minuten KLV
Kanton: Zürich (ZH)
Anzahl Heime im Kanton: 194

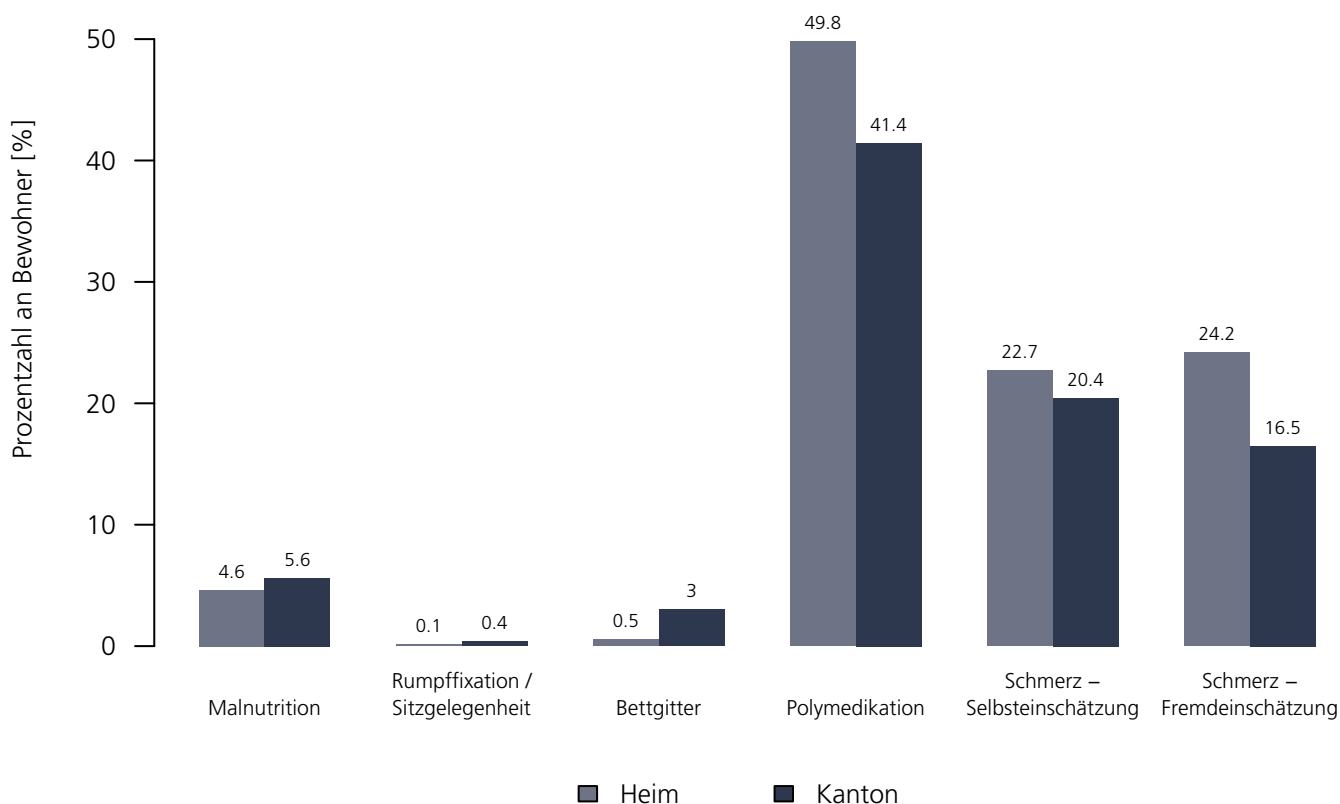
Medizinische Qualitätsindikatoren 2021

Numerische Darstellung

Indikatoren	Heim	NBew _{Heim}	TotalBew _{Heim}	ZH	NBew _{ZH}	TotalBew _{ZH}
Malnutrition	4.6 %	41	48	5.6 %	12'665	16'138
Rumpffixation / Sitzgelegenheit	0.1 %	48	48	0.4 %	16'133	16'138
Bettgitter	0.5 %	45	48	3.0 %	15'353	16'138
Polymedikation	49.8 %	48	48	41.4 %	16'138	16'138
Schmerz – Selbsteinschätzung	22.7 %	46	48	20.4 %	13'952	16'138
Schmerz – Fremdeinschätzung	24.2 %	48	48	16.5 %	16'138	16'138

Grafische Darstellung

Medizinische Qualitätsindikatoren 2021



Seniorenresidenz Konradhof

Konradstrasse 7, 8400 Winterthur
ZH

Rechtsform: Stiftung (Art. 80 ff. ZGB)
Instrument: RAI-RUG KLV (Stufen)
Kanton: Zürich (ZH)
Anzahl Heime im Kanton: 194

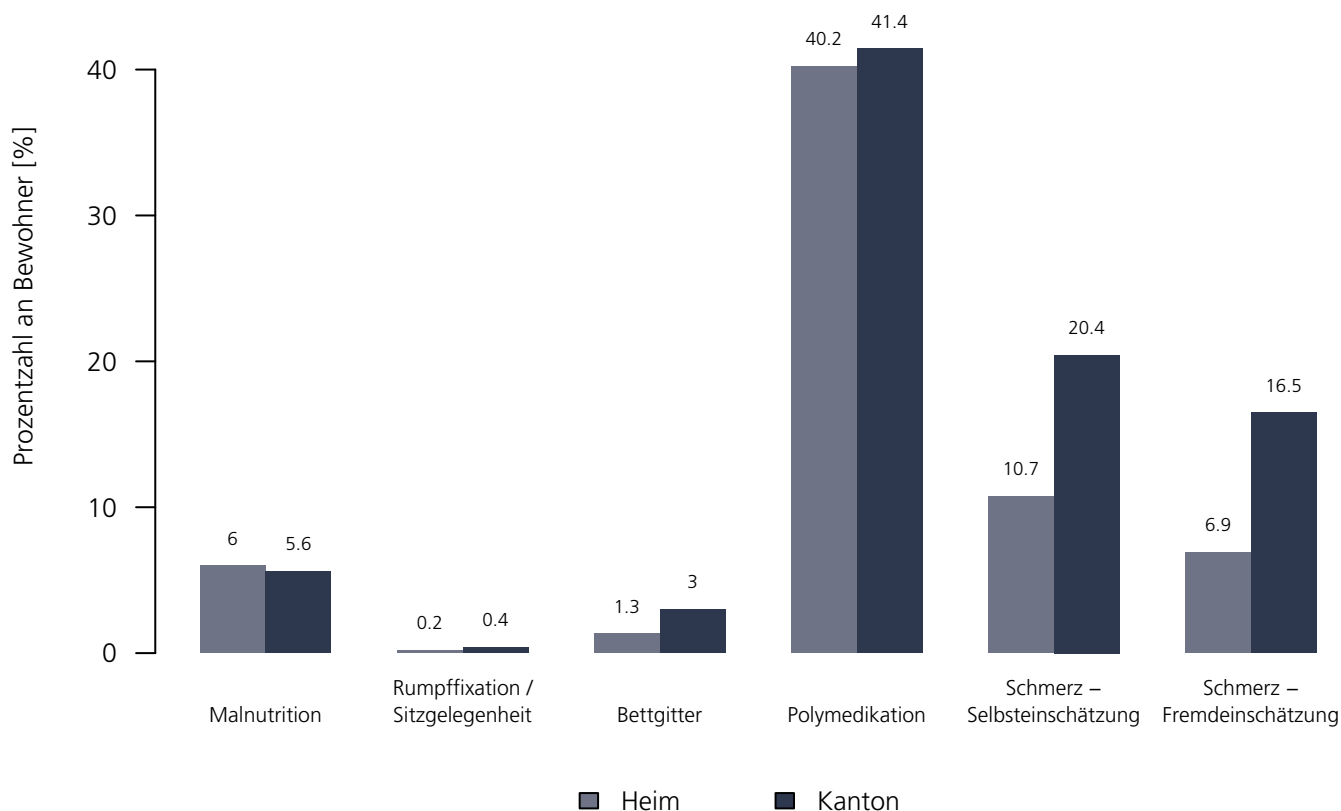
Medizinische Qualitätsindikatoren 2021

Numerische Darstellung

Indikatoren	Heim	NBew _{Heim}	TotalBew _{Heim}	ZH	NBew _{ZH}	TotalBew _{ZH}
Malnutrition	6.0 %	24	35	5.6 %	12'665	16'138
Rumpffixation / Sitzgelegenheit	0.2 %	35	35	0.4 %	16'133	16'138
Bettgitter	1.3 %	35	35	3.0 %	15'353	16'138
Polymedikation	40.2 %	35	35	41.4 %	16'138	16'138
Schmerz – Selbsteinschätzung	10.7 %	30	35	20.4 %	13'952	16'138
Schmerz – Fremdeinschätzung	6.9 %	35	35	16.5 %	16'138	16'138

Grafische Darstellung

Medizinische Qualitätsindikatoren 2021



Seniorenresidenz Spigarten

Spigartenstrasse 2, 8048 Zürich
ZH

Rechtsform: Stiftung (Art. 80 ff. ZGB)
Instrument: RAI-RUG KLV (Stufen)
Kanton: Zürich (ZH)
Anzahl Heime im Kanton: 194

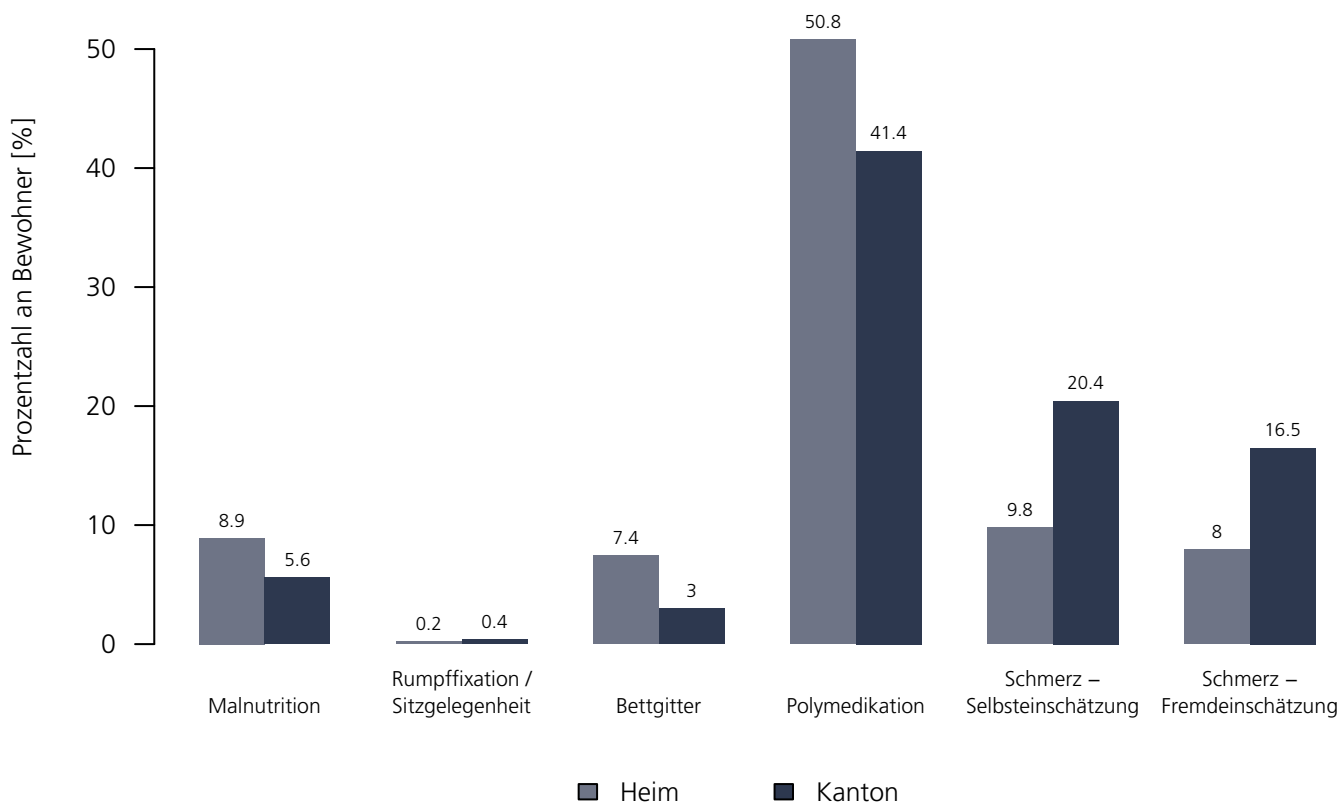
Medizinische Qualitätsindikatoren 2021

Numerische Darstellung

Indikatoren	Heim	NBew _{Heim}	TotalBew _{Heim}	ZH	NBew _{ZH}	TotalBew _{ZH}
Malnutrition	8.9 %	15	25	5.6 %	12'665	16'138
Rumpffixation / Sitzgelegenheit	0.2 %	25	25	0.4 %	16'133	16'138
Bettgitter	7.4 %	25	25	3.0 %	15'353	16'138
Polymedikation	50.8 %	25	25	41.4 %	16'138	16'138
Schmerz – Selbsteinschätzung	9.8 %	25	25	20.4 %	13'952	16'138
Schmerz – Fremdeinschätzung	8.0 %	25	25	16.5 %	16'138	16'138

Grafische Darstellung

Medizinische Qualitätsindikatoren 2021



Wohnheim Sandbüel

Kirchenrainstrasse 6, 8632 Tann
ZH

Rechtsform: Stiftung (Art. 80 ff. ZGB)
Instrument: BESA Minuten KLV
Kanton: Zürich (ZH)
Anzahl Heime im Kanton: 194

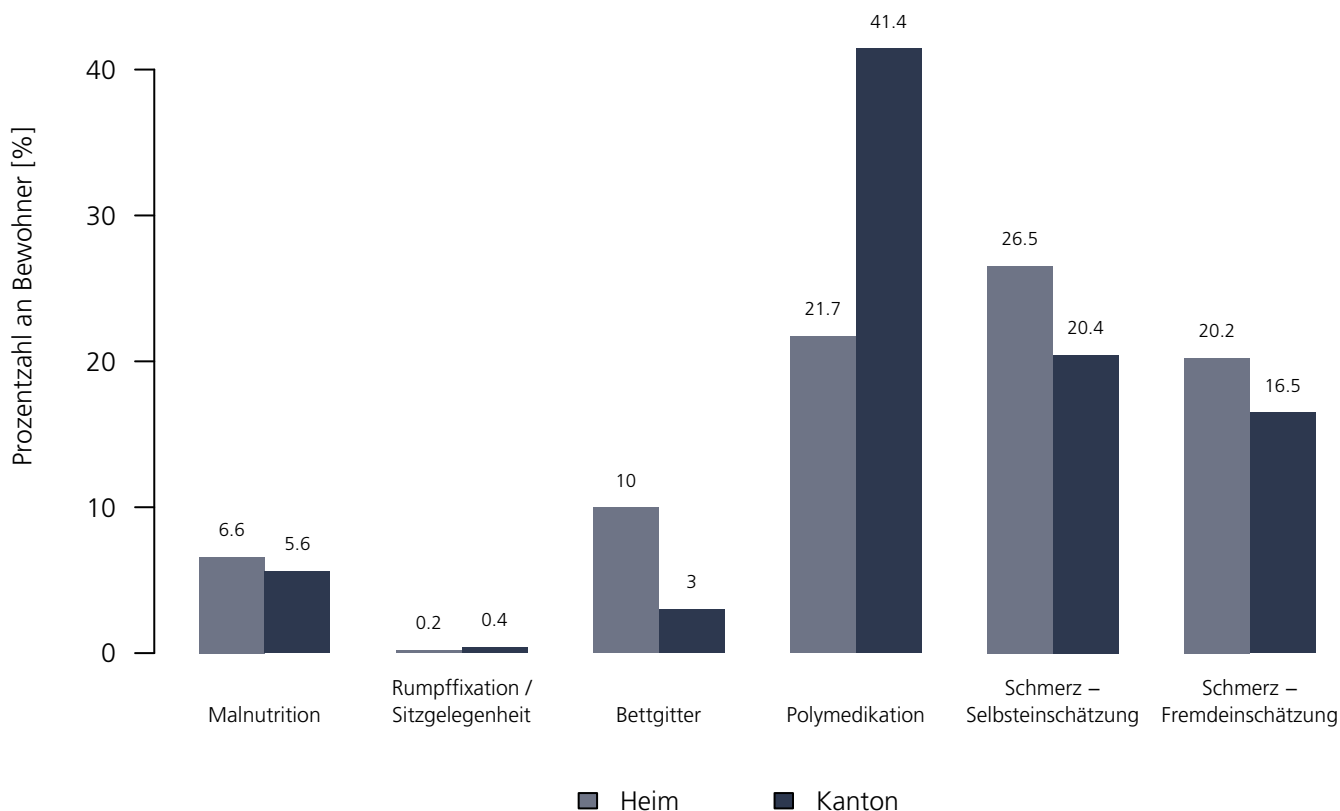
Medizinische Qualitätsindikatoren 2021

Numerische Darstellung

Indikatoren	Heim	NBew _{Heim}	TotalBew _{Heim}	ZH	NBew _{ZH}	TotalBew _{ZH}
Malnutrition	6.6 %	43	45	5.6 %	12'665	16'138
Rumpffixation / Sitzgelegenheit	0.2 %	45	45	0.4 %	16'133	16'138
Bettgitter	10.0 %	30	45	3.0 %	15'353	16'138
Polymedikation	21.7 %	45	45	41.4 %	16'138	16'138
Schmerz – Selbsteinschätzung	26.5 %	39	45	20.4 %	13'952	16'138
Schmerz – Fremdeinschätzung	20.2 %	45	45	16.5 %	16'138	16'138

Grafische Darstellung

Medizinische Qualitätsindikatoren 2021



Alters- und Pflegeheim Villa Alma

Seestrasse 80, 8708 Männedorf
ZH

Rechtsform: Stiftung (Art. 80 ff. ZGB)
Instrument: BESA Minuten KLV
Kanton: Zürich (ZH)
Anzahl Heime im Kanton: 194

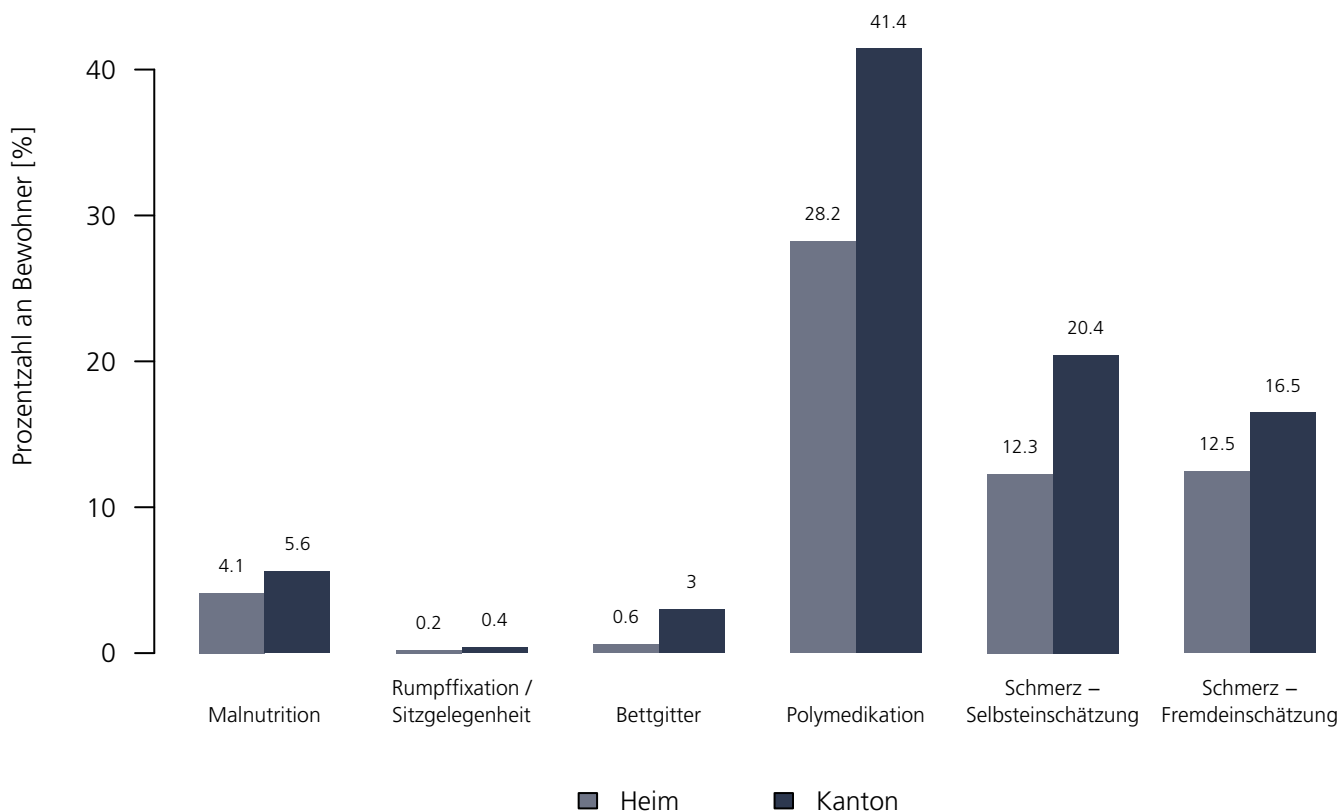
Medizinische Qualitätsindikatoren 2021

Numerische Darstellung

Indikatoren	Heim	NBew _{Heim}	TotalBew _{Heim}	ZH	NBew _{ZH}	TotalBew _{ZH}
Malnutrition	4.1 %	8	11	5.6 %	12'665	16'138
Rumpffixation / Sitzgelegenheit	0.2 %	11	11	0.4 %	16'133	16'138
Bettgitter	0.6 %	11	11	3.0 %	15'353	16'138
Polymedikation	28.2 %	11	11	41.4 %	16'138	16'138
Schmerz – Selbsteinschätzung	12.3 %	9	11	20.4 %	13'952	16'138
Schmerz – Fremdeinschätzung	12.5 %	11	11	16.5 %	16'138	16'138

Grafische Darstellung

Medizinische Qualitätsindikatoren 2021



Wohn- und Alterszentrum Neuhof

Hittnauerstrasse 34, 8330 Pfäffikon
ZH

Rechtsform: Verein
Instrument: BESA Minuten KLV
Kanton: Zürich (ZH)
Anzahl Heime im Kanton: 194

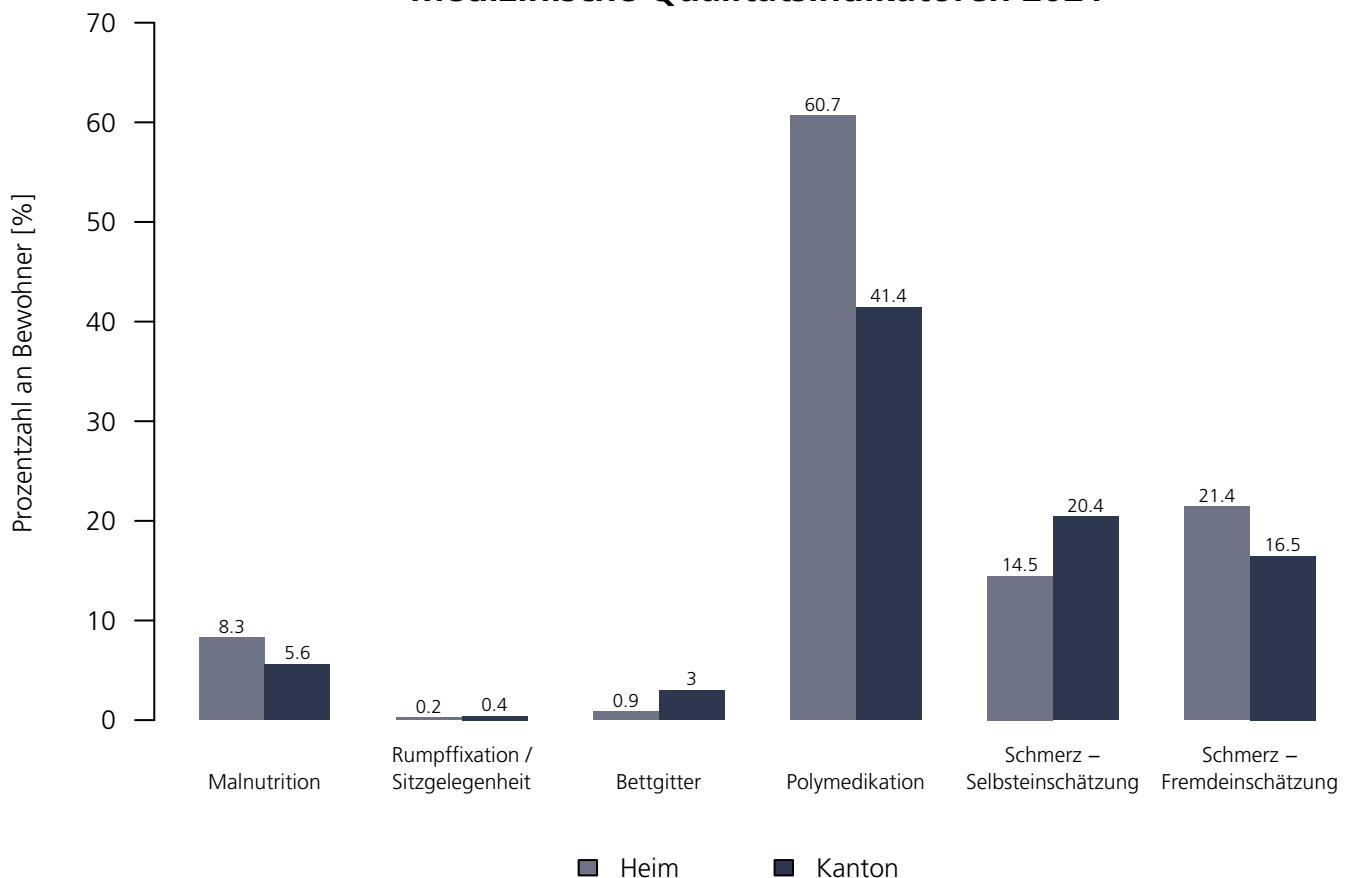
Medizinische Qualitätsindikatoren 2021

Numerische Darstellung

Indikatoren	Heim	NBew _{Heim}	TotalBew _{Heim}	ZH	NBew _{ZH}	TotalBew _{ZH}
Malnutrition	8.3 %	17	18	5.6 %	12'665	16'138
Rumpffixation / Sitzgelegenheit	0.2 %	18	18	0.4 %	16'133	16'138
Bettgitter	0.9 %	16	18	3.0 %	15'353	16'138
Polymedikation	60.7 %	18	18	41.4 %	16'138	16'138
Schmerz – Selbsteinschätzung	14.5 %	18	18	20.4 %	13'952	16'138
Schmerz – Fremdeinschätzung	21.4 %	18	18	16.5 %	16'138	16'138

Grafische Darstellung

Medizinische Qualitätsindikatoren 2021



Alters- und Pflegeheim Stapfer Stiftung

Lindenstrasse 1, 8810 Horgen
ZH

Rechtsform: Stiftung (Art. 80 ff. ZGB)
Instrument: RAI-RUG KLV (Stufen)
Kanton: Zürich (ZH)
Anzahl Heime im Kanton: 194

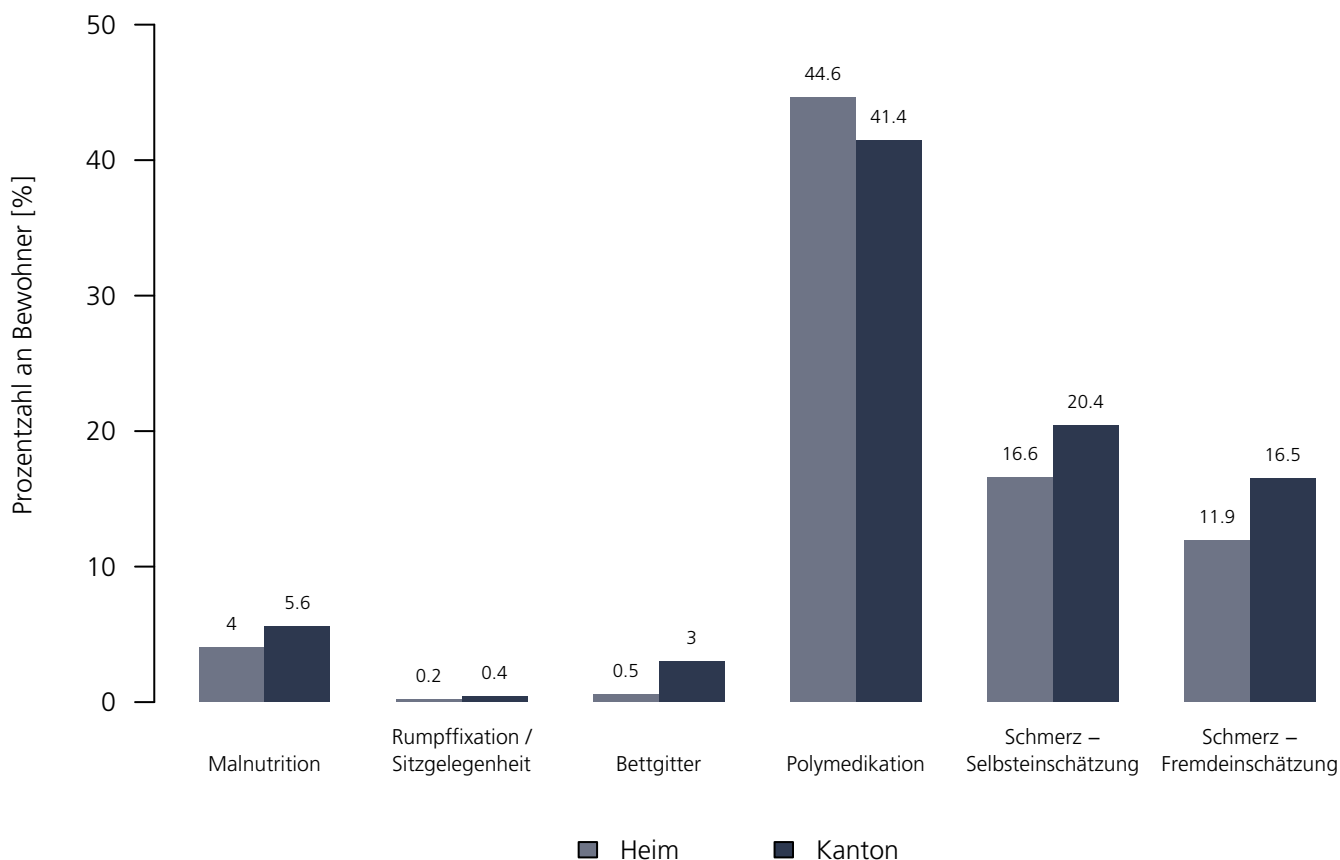
Medizinische Qualitätsindikatoren 2021

Numerische Darstellung

Indikatoren	Heim	NBew _{Heim}	TotalBew _{Heim}	ZH	NBew _{ZH}	TotalBew _{ZH}
Malnutrition	4.0 %	50	55	5.6 %	12'665	16'138
Rumpffixation / Sitzgelegenheit	0.2 %	55	55	0.4 %	16'133	16'138
Bettgitter	0.5 %	55	55	3.0 %	15'353	16'138
Polymedikation	44.6 %	55	55	41.4 %	16'138	16'138
Schmerz – Selbsteinschätzung	16.6 %	46	55	20.4 %	13'952	16'138
Schmerz – Fremdeinschätzung	11.9 %	55	55	16.5 %	16'138	16'138

Grafische Darstellung

Medizinische Qualitätsindikatoren 2021



Gemeinde- und Alterszentrum im Wiesengrund

Etzelstrasse 44, 8712 Stäfa
ZH

Rechtsform: Verein
Instrument: BESA Minuten KLV
Kanton: Zürich (ZH)
Anzahl Heime im Kanton: 194

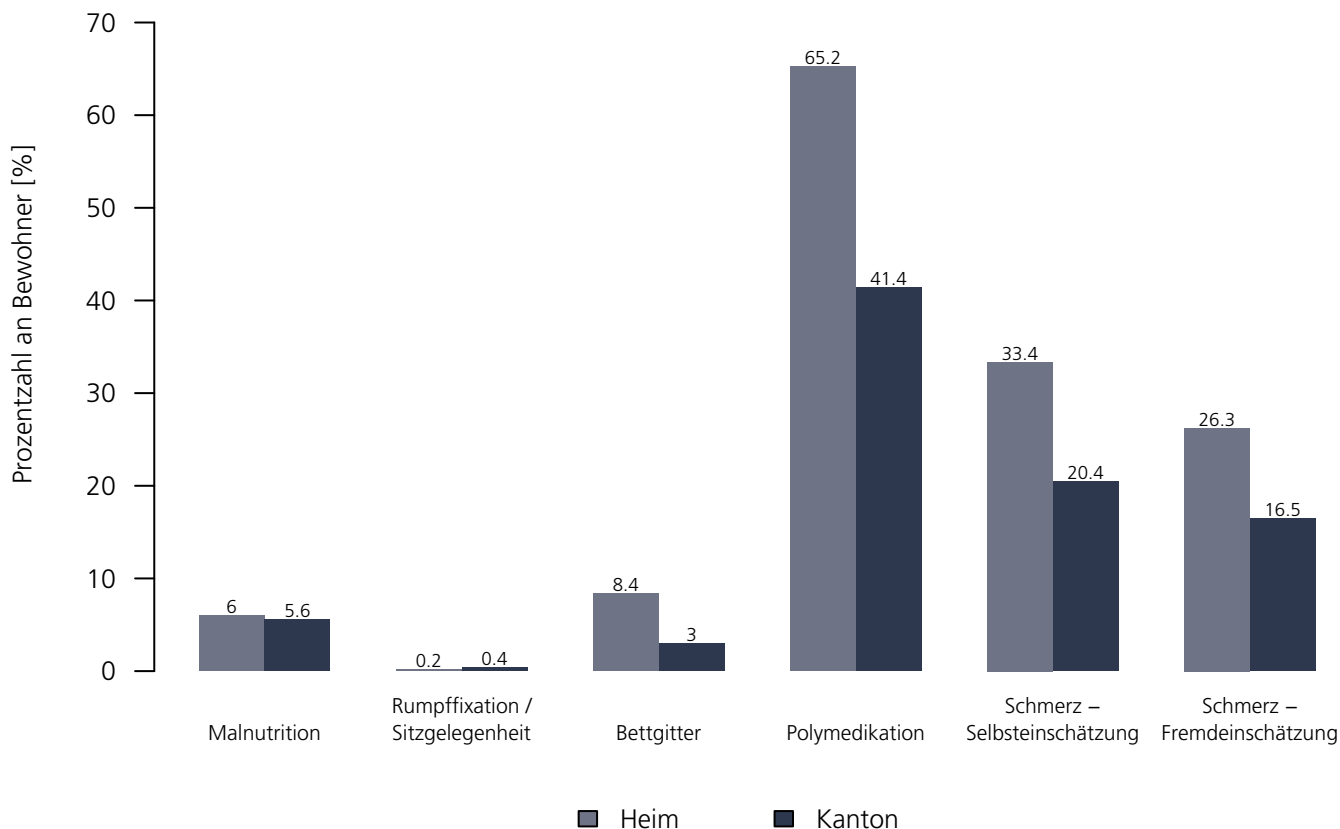
Medizinische Qualitätsindikatoren 2021

Numerische Darstellung

Indikatoren	Heim	NBew _{Heim}	TotalBew _{Heim}	ZH	NBew _{ZH}	TotalBew _{ZH}
Malnutrition	6.0 %	37	51	5.6 %	12'665	16'138
Rumpffixation / Sitzgelegenheit	0.2 %	51	51	0.4 %	16'133	16'138
Bettgitter	8.4 %	48	51	3.0 %	15'353	16'138
Polymedikation	65.2 %	51	51	41.4 %	16'138	16'138
Schmerz – Selbsteinschätzung	33.4 %	51	51	20.4 %	13'952	16'138
Schmerz – Fremdeinschätzung	26.3 %	51	51	16.5 %	16'138	16'138

Grafische Darstellung

Medizinische Qualitätsindikatoren 2021



Stiftung Wagerenhof – Heim für Menschen mit Geistiger Behinderung

Asylstrasse 24, 8610 Uster
ZH

Rechtsform: Stiftung (Art. 80 ff. ZGB)
Instrument: RAI-RUG KLV (Stufen)
Kanton: Zürich (ZH)
Anzahl Heime im Kanton: 194

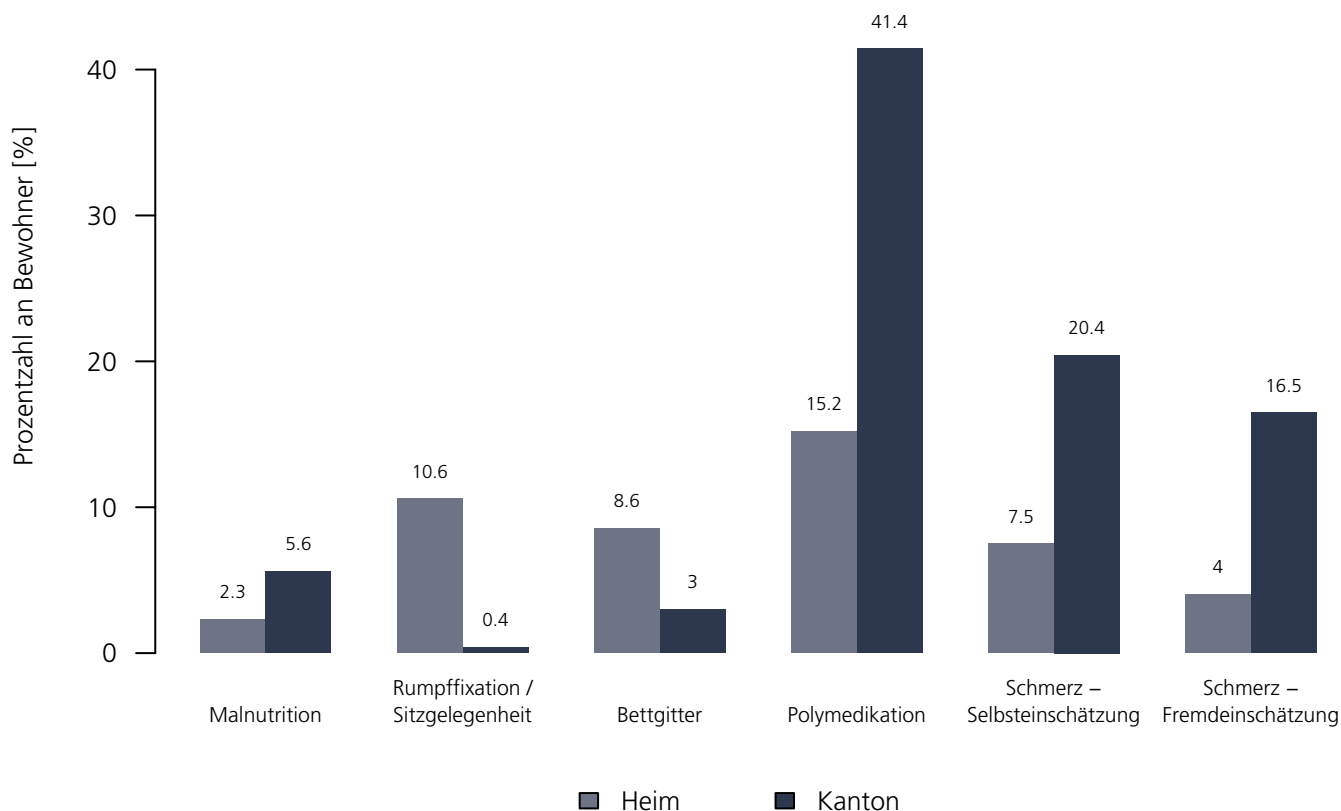
Medizinische Qualitätsindikatoren 2021

Numerische Darstellung

Indikatoren	Heim	NBew _{Heim}	TotalBew _{Heim}	ZH	NBew _{ZH}	TotalBew _{ZH}
Malnutrition	2.3 %	177	191	5.6 %	12'665	16'138
Rumpffixation / Sitzgelegenheit	10.6 %	191	191	0.4 %	16'133	16'138
Bettgitter	8.6 %	191	191	3.0 %	15'353	16'138
Polymedikation	15.2 %	191	191	41.4 %	16'138	16'138
Schmerz – Selbsteinschätzung	7.5 %	130	191	20.4 %	13'952	16'138
Schmerz – Fremdeinschätzung	4.0 %	191	191	16.5 %	16'138	16'138

Grafische Darstellung

Medizinische Qualitätsindikatoren 2021



Seniorenzentrum Wiesengrund

Wülflingerstrasse 7, 8400 Winterthur
ZH

Rechtsform: Stiftung (Art. 80 ff. ZGB)
Instrument: RAI-RUG KLV (Stufen)
Kanton: Zürich (ZH)
Anzahl Heime im Kanton: 194

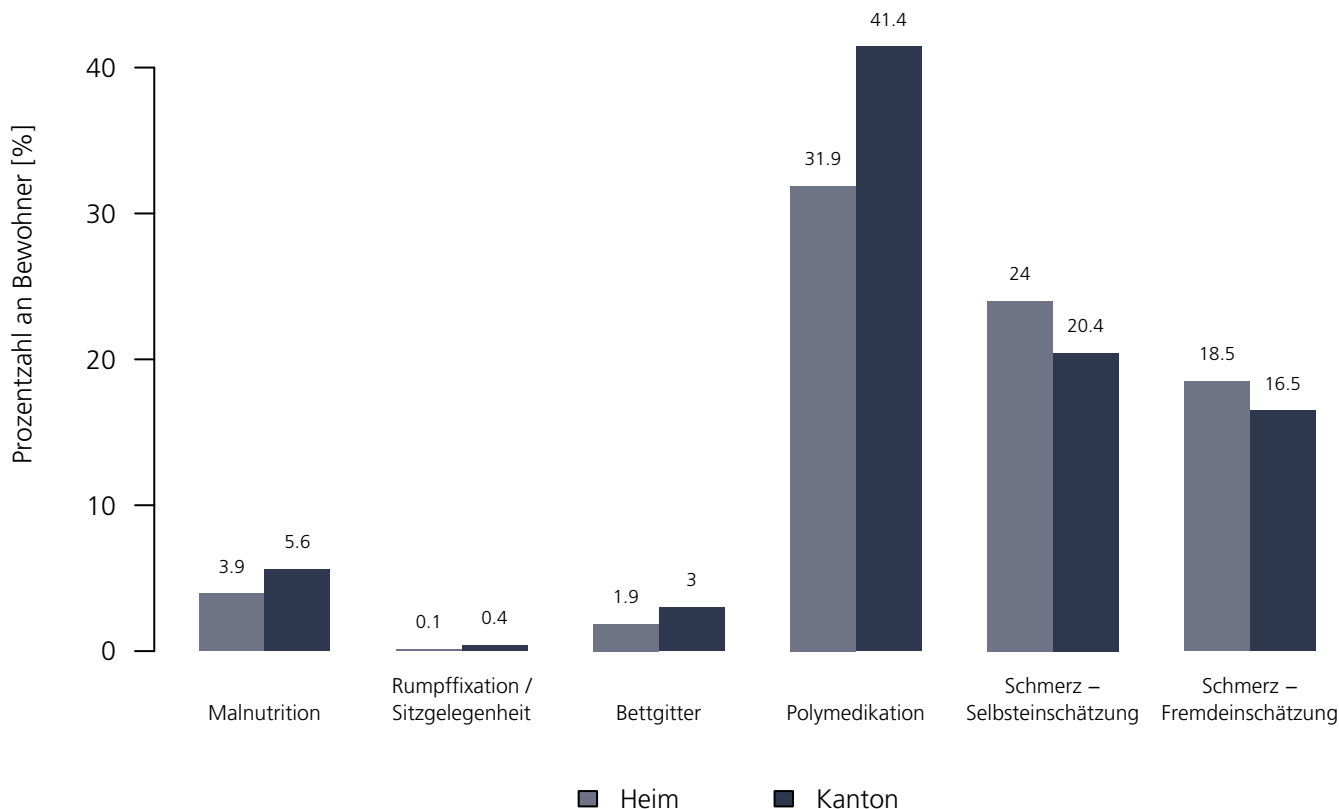
Medizinische Qualitätsindikatoren 2021

Numerische Darstellung

Indikatoren	Heim	NBew _{Heim}	TotalBew _{Heim}	ZH	NBew _{ZH}	TotalBew _{ZH}
Malnutrition	3.9 %	111	154	5.6 %	12'665	16'138
Rumpffixation / Sitzgelegenheit	0.1 %	154	154	0.4 %	16'133	16'138
Bettgitter	1.9 %	141	154	3.0 %	15'353	16'138
Polymedikation	31.9 %	154	154	41.4 %	16'138	16'138
Schmerz – Selbsteinschätzung	24.0 %	152	154	20.4 %	13'952	16'138
Schmerz – Fremdeinschätzung	18.5 %	154	154	16.5 %	16'138	16'138

Grafische Darstellung

Medizinische Qualitätsindikatoren 2021



Zentrum Rämismühle

Mühlestrasse 8, 8487 Rämismühle
ZH

Rechtsform: Verein
Instrument: BESA Minuten KLV
Kanton: Zürich (ZH)
Anzahl Heime im Kanton: 194

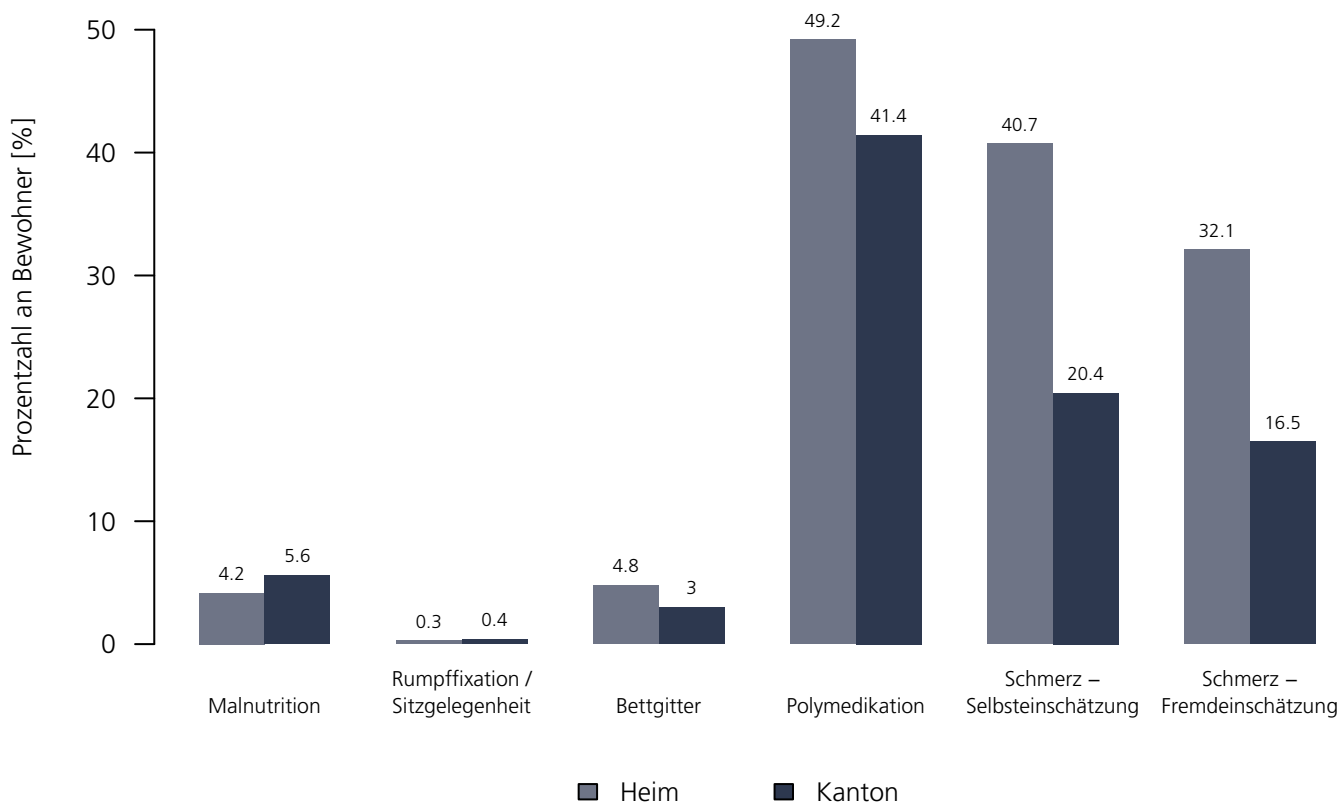
Medizinische Qualitätsindikatoren 2021

Numerische Darstellung

Indikatoren	Heim	NBew _{Heim}	TotalBew _{Heim}	ZH	NBew _{ZH}	TotalBew _{ZH}
Malnutrition	4.2 %	92	113	5.6 %	12'665	16'138
Rumpffixation / Sitzgelegenheit	0.3 %	113	113	0.4 %	16'133	16'138
Bettgitter	4.8 %	105	113	3.0 %	15'353	16'138
Polymedikation	49.2 %	113	113	41.4 %	16'138	16'138
Schmerz – Selbsteinschätzung	40.7 %	89	113	20.4 %	13'952	16'138
Schmerz – Fremdeinschätzung	32.1 %	113	113	16.5 %	16'138	16'138

Grafische Darstellung

Medizinische Qualitätsindikatoren 2021



Alters- und Pflegeheim Au

Schellerstrasse 5, 8804 Au
ZH

Rechtsform: Verein
Instrument: BESA Minuten KLV
Kanton: Zürich (ZH)
Anzahl Heime im Kanton: 194

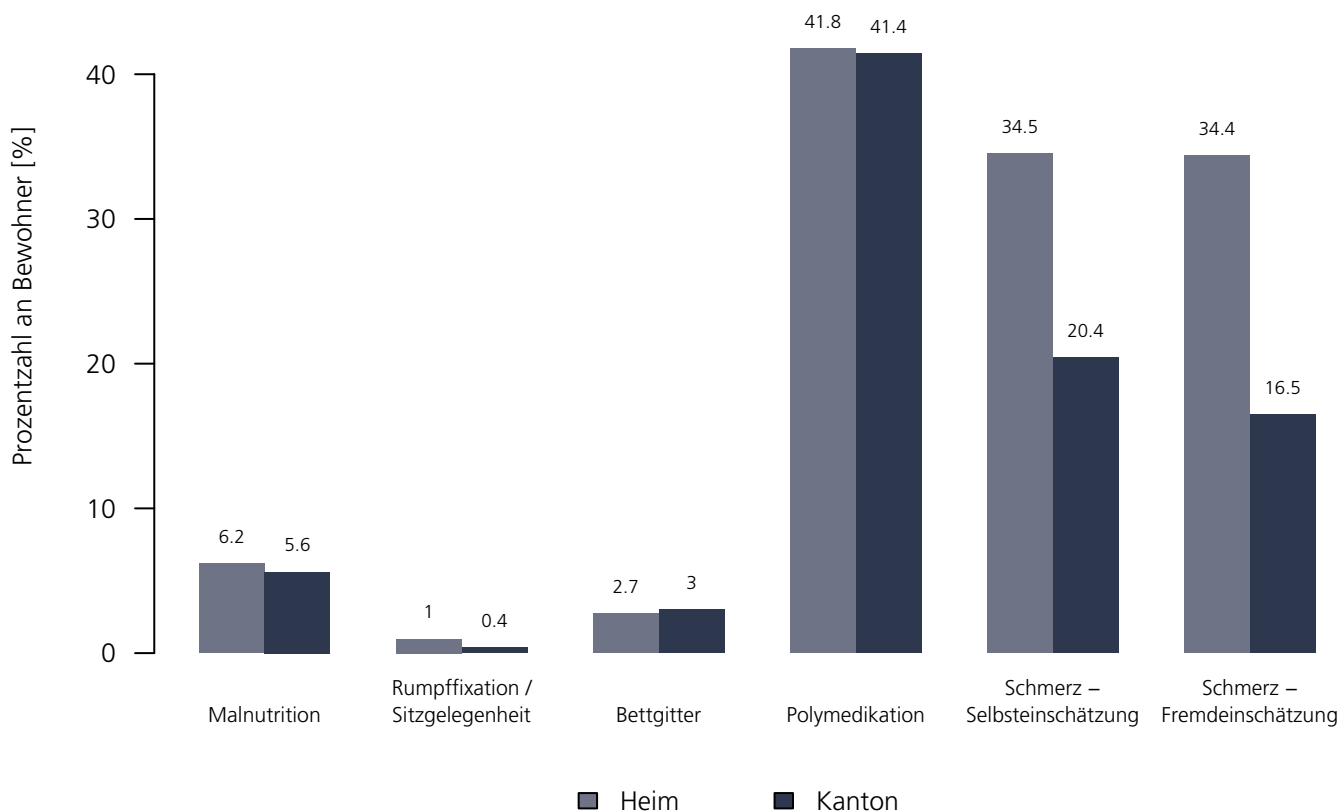
Medizinische Qualitätsindikatoren 2021

Numerische Darstellung

Indikatoren	Heim	NBew _{Heim}	TotalBew _{Heim}	ZH	NBew _{ZH}	TotalBew _{ZH}
Malnutrition	6.2 %	22	30	5.6 %	12'665	16'138
Rumpffixation / Sitzgelegenheit	1.0 %	30	30	0.4 %	16'133	16'138
Bettgitter	2.7 %	28	30	3.0 %	15'353	16'138
Polymedikation	41.8 %	30	30	41.4 %	16'138	16'138
Schmerz – Selbsteinschätzung	34.5 %	26	30	20.4 %	13'952	16'138
Schmerz – Fremdeinschätzung	34.4 %	30	30	16.5 %	16'138	16'138

Grafische Darstellung

Medizinische Qualitätsindikatoren 2021



Wohnzentrum Fuhr

Fuhrstrasse 42, 8820 Wädenswil
ZH

Rechtsform: Verein
Instrument: BESA Minuten KLV
Kanton: Zürich (ZH)
Anzahl Heime im Kanton: 194

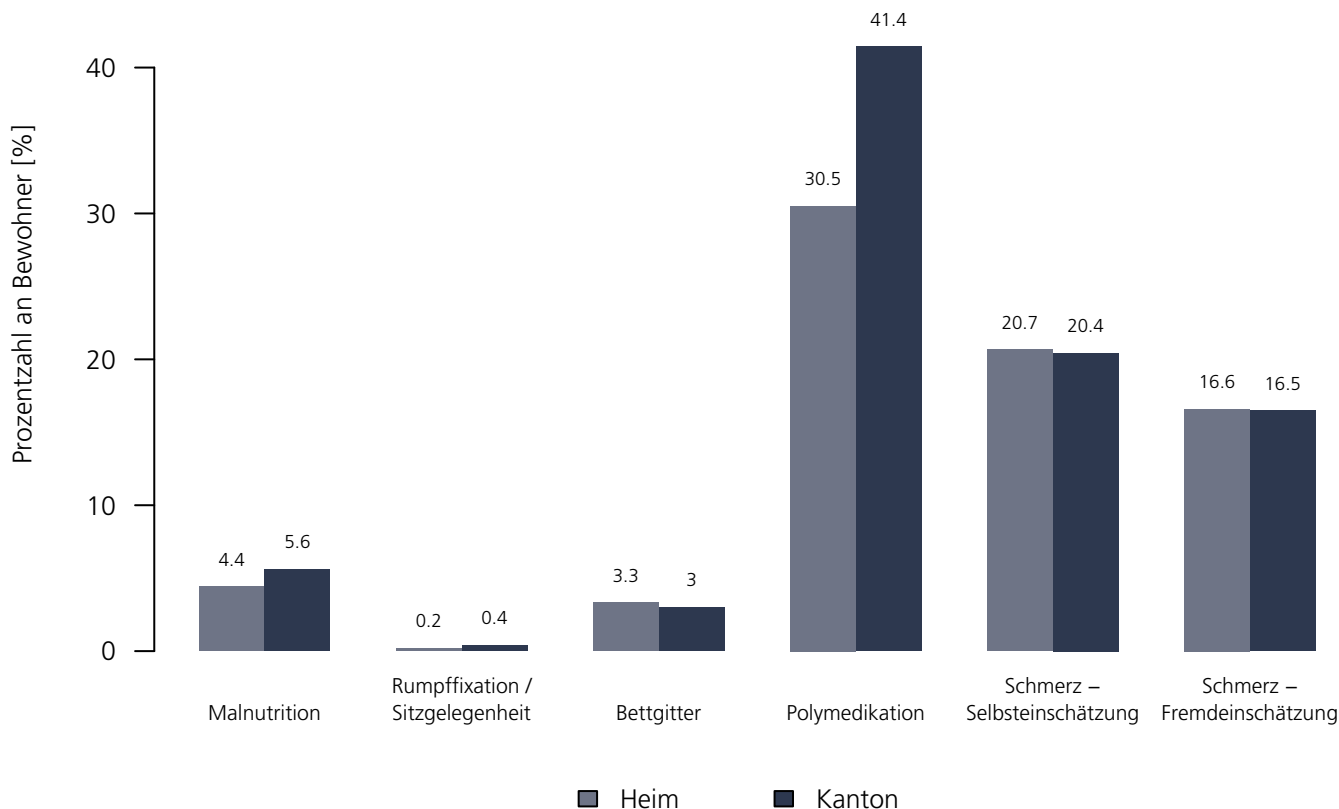
Medizinische Qualitätsindikatoren 2021

Numerische Darstellung

Indikatoren	Heim	NBew _{Heim}	TotalBew _{Heim}	ZH	NBew _{ZH}	TotalBew _{ZH}
Malnutrition	4.4 %	60	67	5.6 %	12'665	16'138
Rumpffixation / Sitzgelegenheit	0.2 %	67	67	0.4 %	16'133	16'138
Bettgitter	3.3 %	65	67	3.0 %	15'353	16'138
Polymedikation	30.5 %	67	67	41.4 %	16'138	16'138
Schmerz – Selbsteinschätzung	20.7 %	64	67	20.4 %	13'952	16'138
Schmerz – Fremdeinschätzung	16.6 %	67	67	16.5 %	16'138	16'138

Grafische Darstellung

Medizinische Qualitätsindikatoren 2021



Aventin – Leben im Alter

Minervastrasse 144, Postfach 2082, 8032 Zürich
ZH

Rechtsform: Stiftung (Art. 80 ff. ZGB)
Instrument: RAI-RUG KLV (Stufen)
Kanton: Zürich (ZH)
Anzahl Heime im Kanton: 194

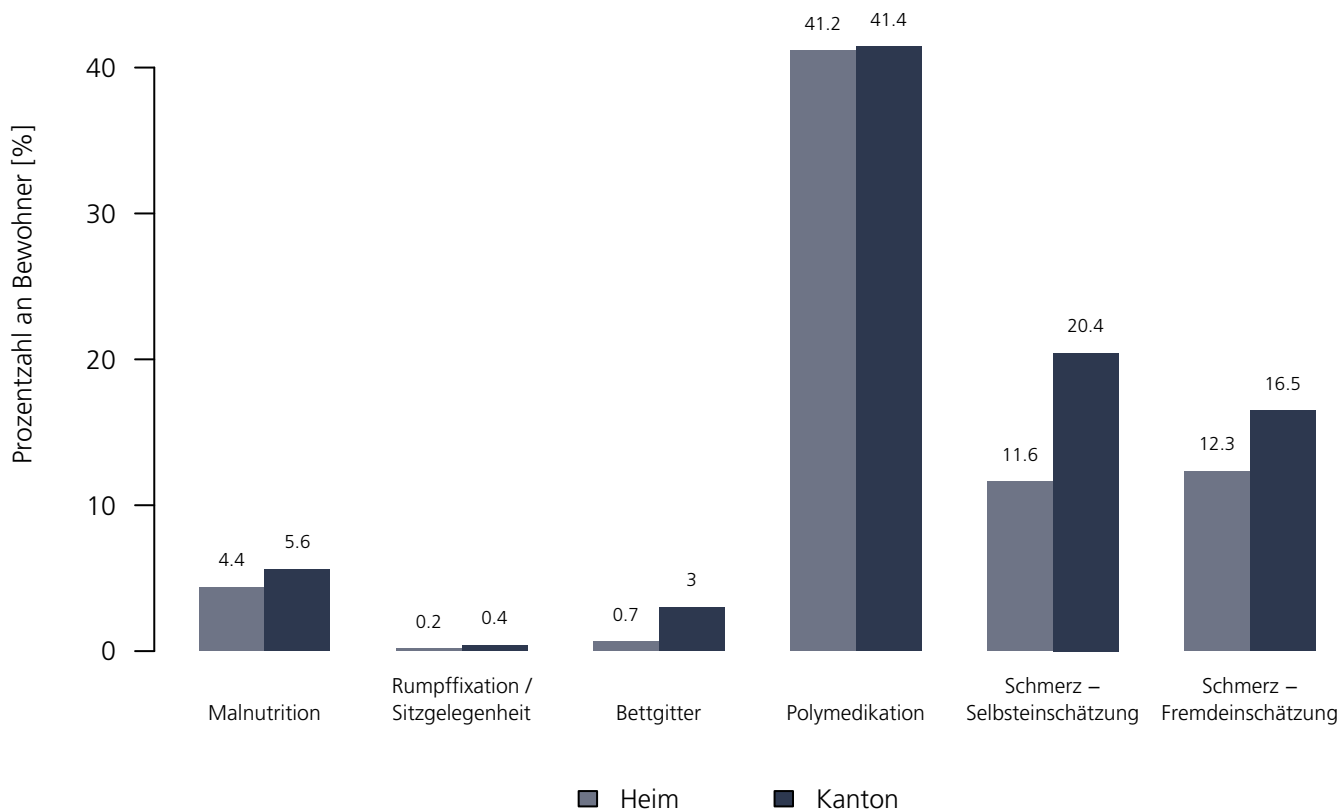
Medizinische Qualitätsindikatoren 2021

Numerische Darstellung

Indikatoren	Heim	NBew _{Heim}	TotalBew _{Heim}	ZH	NBew _{ZH}	TotalBew _{ZH}
Malnutrition	4.4 %	64	77	5.6 %	12'665	16'138
Rumpffixation / Sitzgelegenheit	0.2 %	77	77	0.4 %	16'133	16'138
Bettgitter	0.7 %	77	77	3.0 %	15'353	16'138
Polymedikation	41.2 %	77	77	41.4 %	16'138	16'138
Schmerz – Selbsteinschätzung	11.6 %	68	77	20.4 %	13'952	16'138
Schmerz – Fremdeinschätzung	12.3 %	77	77	16.5 %	16'138	16'138

Grafische Darstellung

Medizinische Qualitätsindikatoren 2021



Alters- und Pflegeresidenz Arkadia

Südstrasse 24, 8008 Zürich
ZH

Rechtsform: Aktiengesellschaft
Instrument: RAI-RUG KLV (Stufen)
Kanton: Zürich (ZH)
Anzahl Heime im Kanton: 194

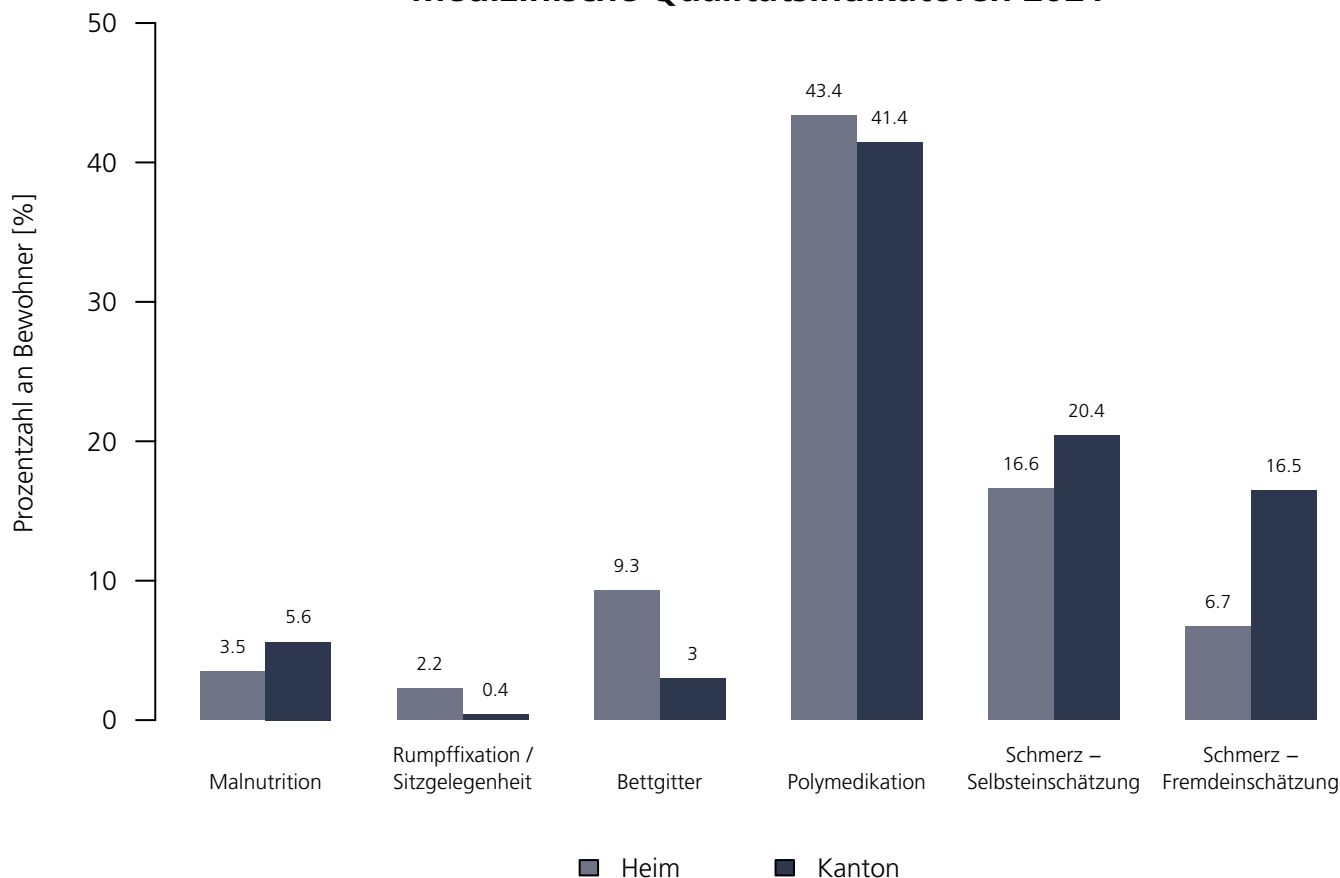
Medizinische Qualitätsindikatoren 2021

Numerische Darstellung

Indikatoren	Heim	NBew _{Heim}	TotalBew _{Heim}	ZH	NBew _{ZH}	TotalBew _{ZH}
Malnutrition	3.5 %	52	80	5.6 %	12'665	16'138
Rumpffixation / Sitzgelegenheit	2.2 %	80	80	0.4 %	16'133	16'138
Bettgitter	9.3 %	79	80	3.0 %	15'353	16'138
Polymedikation	43.4 %	80	80	41.4 %	16'138	16'138
Schmerz – Selbsteinschätzung	16.6 %	28	80	20.4 %	13'952	16'138
Schmerz – Fremdeinschätzung	6.7 %	80	80	16.5 %	16'138	16'138

Grafische Darstellung

Medizinische Qualitätsindikatoren 2021



Mathilde Escher Stiftung

Lengghalde 1, 8008 Zürich
ZH

Rechtsform: Stiftung (Art. 80 ff. ZGB)
Instrument: RAI-RUG KLV (Stufen)
Kanton: Zürich (ZH)
Anzahl Heime im Kanton: 194

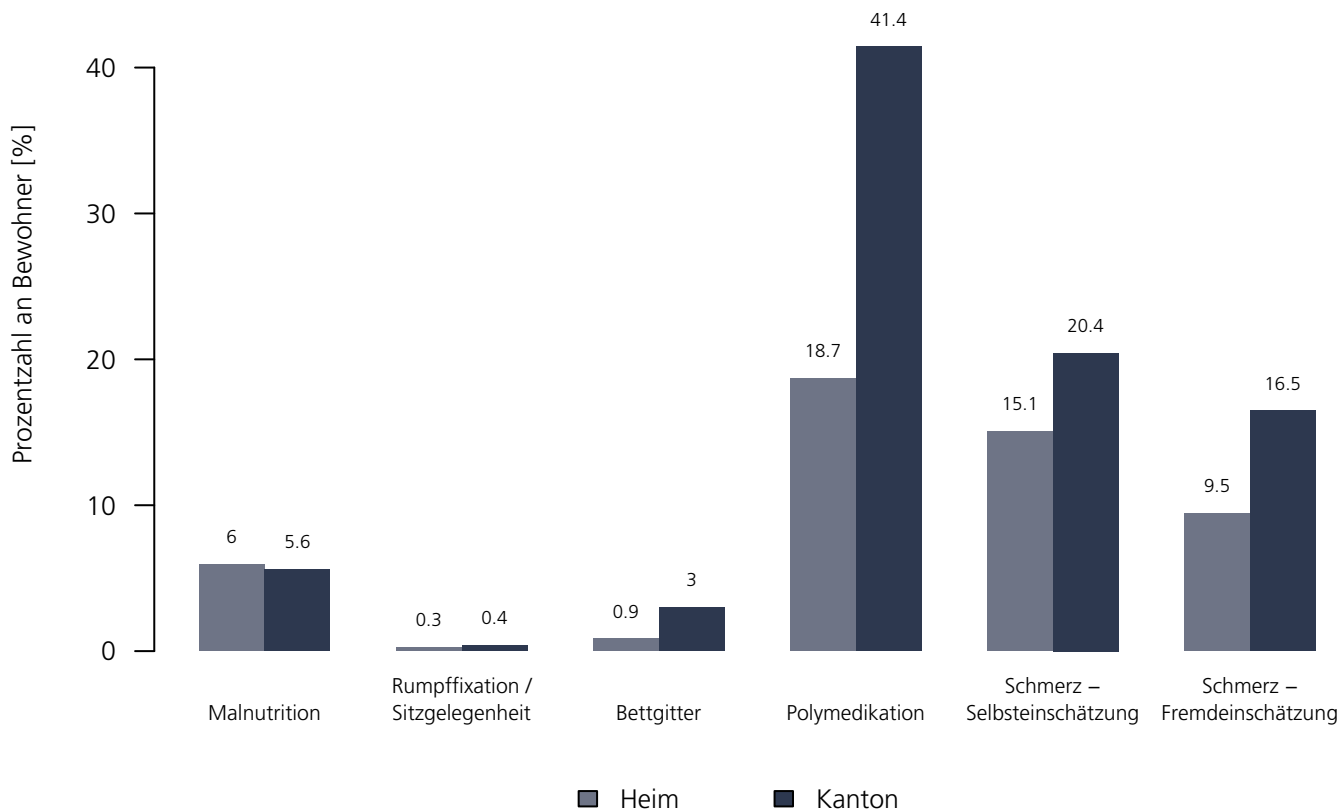
Medizinische Qualitätsindikatoren 2021

Numerische Darstellung

Indikatoren	Heim	NBew _{Heim}	TotalBew _{Heim}	ZH	NBew _{ZH}	TotalBew _{ZH}
Malnutrition	6.0 %	14	15	5.6 %	12'665	16'138
Rumpffixation / Sitzgelegenheit	0.3 %	14	15	0.4 %	16'133	16'138
Bettgitter	0.9 %	12	15	3.0 %	15'353	16'138
Polymedikation	18.7 %	15	15	41.4 %	16'138	16'138
Schmerz – Selbsteinschätzung	15.1 %	15	15	20.4 %	13'952	16'138
Schmerz – Fremdeinschätzung	9.5 %	15	15	16.5 %	16'138	16'138

Grafische Darstellung

Medizinische Qualitätsindikatoren 2021



Freya – Die Pflegewohngruppe am Letzigraben

Letzigraben 23, 8003 Zürich
ZH

Rechtsform: Stiftung (Art. 80 ff. ZGB)
Instrument: RAI–RUG KLV (Stufen)
Kanton: Zürich (ZH)
Anzahl Heime im Kanton: 194

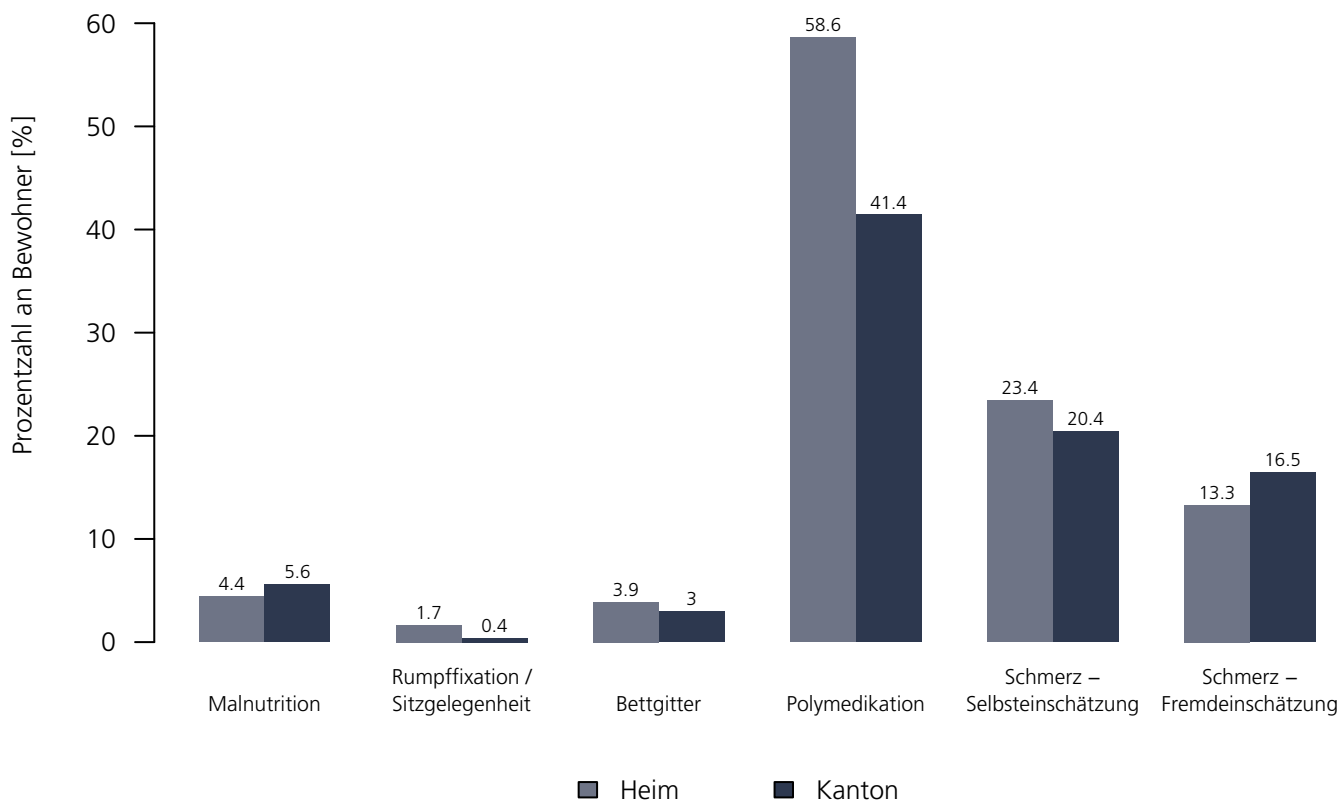
Medizinische Qualitätsindikatoren 2021

Numerische Darstellung

Indikatoren	Heim	NBew _{Heim}	TotalBew _{Heim}	ZH	NBew _{ZH}	TotalBew _{ZH}
Malnutrition	4.4 %	18	22	5.6 %	12'665	16'138
Rumpffixation / Sitzgelegenheit	1.7 %	22	22	0.4 %	16'133	16'138
Bettgitter	3.9 %	19	22	3.0 %	15'353	16'138
Polymedikation	58.6 %	22	22	41.4 %	16'138	16'138
Schmerz – Selbsteinschätzung	23.4 %	16	22	20.4 %	13'952	16'138
Schmerz – Fremdeinschätzung	13.3 %	22	22	16.5 %	16'138	16'138

Grafische Darstellung

Medizinische Qualitätsindikatoren 2021



Alterszentrum St. Peter und Paul

Werdgässchen 15, 8004 Zürich
ZH

Rechtsform: Stiftung (Art. 80 ff. ZGB)
Instrument: RAI-RUG KLV (Stufen)
Kanton: Zürich (ZH)
Anzahl Heime im Kanton: 194

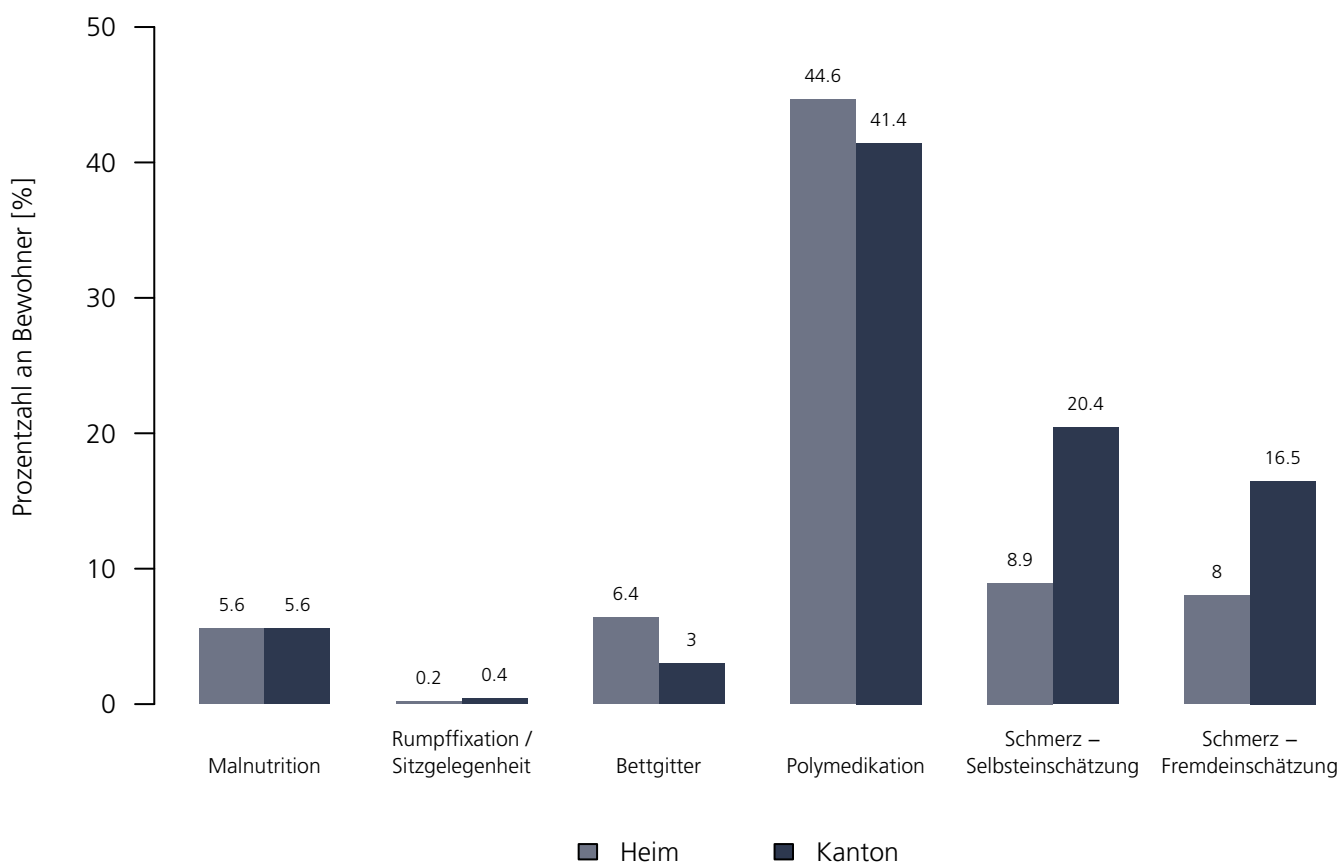
Medizinische Qualitätsindikatoren 2021

Numerische Darstellung

Indikatoren	Heim	NBew _{Heim}	TotalBew _{Heim}	ZH	NBew _{ZH}	TotalBew _{ZH}
Malnutrition	5.6 %	63	85	5.6 %	12'665	16'138
Rumpffixation / Sitzgelegenheit	0.2 %	85	85	0.4 %	16'133	16'138
Bettgitter	6.4 %	85	85	3.0 %	15'353	16'138
Polymedikation	44.6 %	85	85	41.4 %	16'138	16'138
Schmerz – Selbsteinschätzung	8.9 %	84	85	20.4 %	13'952	16'138
Schmerz – Fremdeinschätzung	8.0 %	85	85	16.5 %	16'138	16'138

Grafische Darstellung

Medizinische Qualitätsindikatoren 2021



Alterswohnheim Studacker

Studackerstrasse 22, 8038 Zürich
ZH

Rechtsform: Stiftung (Art. 80 ff. ZGB)
Instrument: BESA Minuten KLV
Kanton: Zürich (ZH)
Anzahl Heime im Kanton: 194

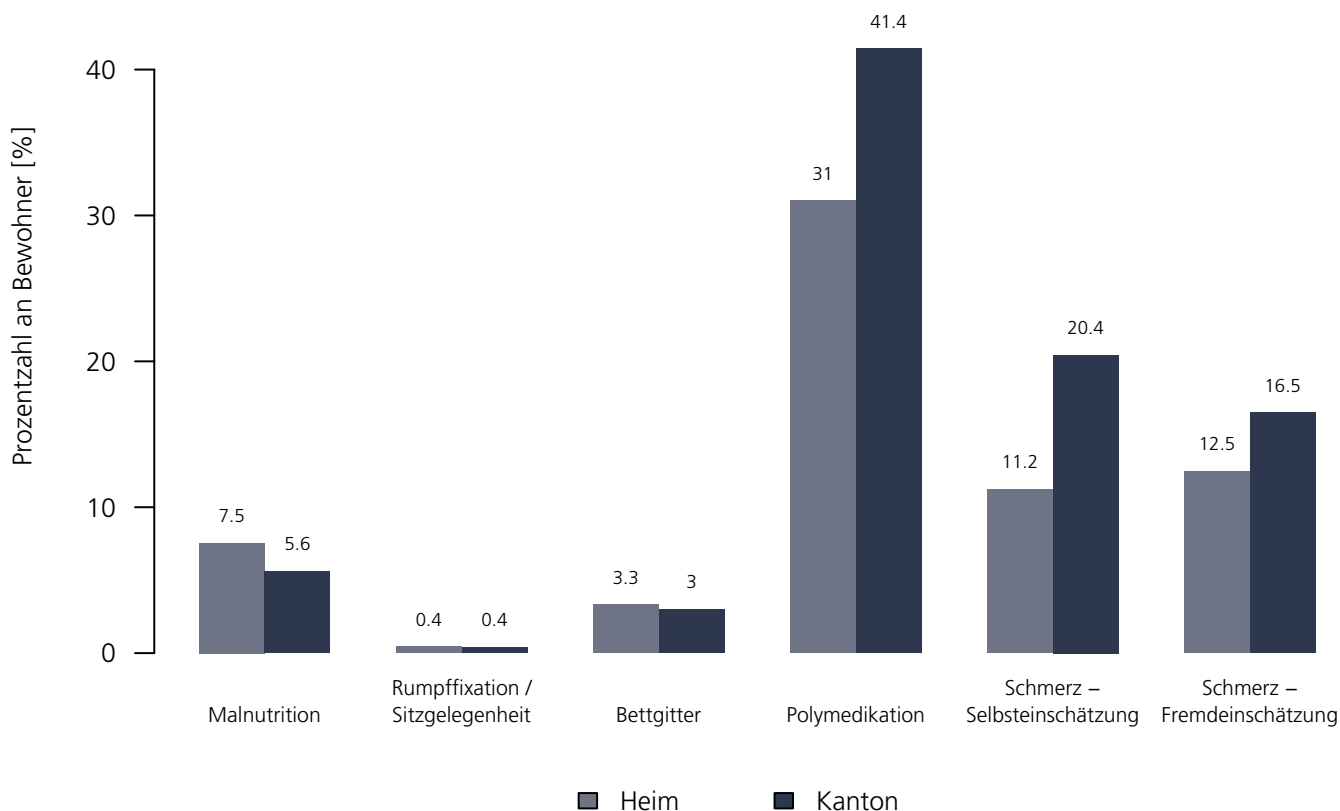
Medizinische Qualitätsindikatoren 2021

Numerische Darstellung

Indikatoren	Heim	NBew _{Heim}	TotalBew _{Heim}	ZH	NBew _{ZH}	TotalBew _{ZH}
Malnutrition	7.5 %	59	69	5.6 %	12'665	16'138
Rumpffixation / Sitzgelegenheit	0.4 %	69	69	0.4 %	16'133	16'138
Bettgitter	3.3 %	67	69	3.0 %	15'353	16'138
Polymedikation	31.0 %	69	69	41.4 %	16'138	16'138
Schmerz – Selbsteinschätzung	11.2 %	67	69	20.4 %	13'952	16'138
Schmerz – Fremdeinschätzung	12.5 %	69	69	16.5 %	16'138	16'138

Grafische Darstellung

Medizinische Qualitätsindikatoren 2021



Reformiertes Alterswohnheim Enge

Bürglistrasse 7, 8002 Zürich
ZH

Rechtsform: Stiftung (Art. 80 ff. ZGB)
Instrument: BESA Minuten KLV
Kanton: Zürich (ZH)
Anzahl Heime im Kanton: 194

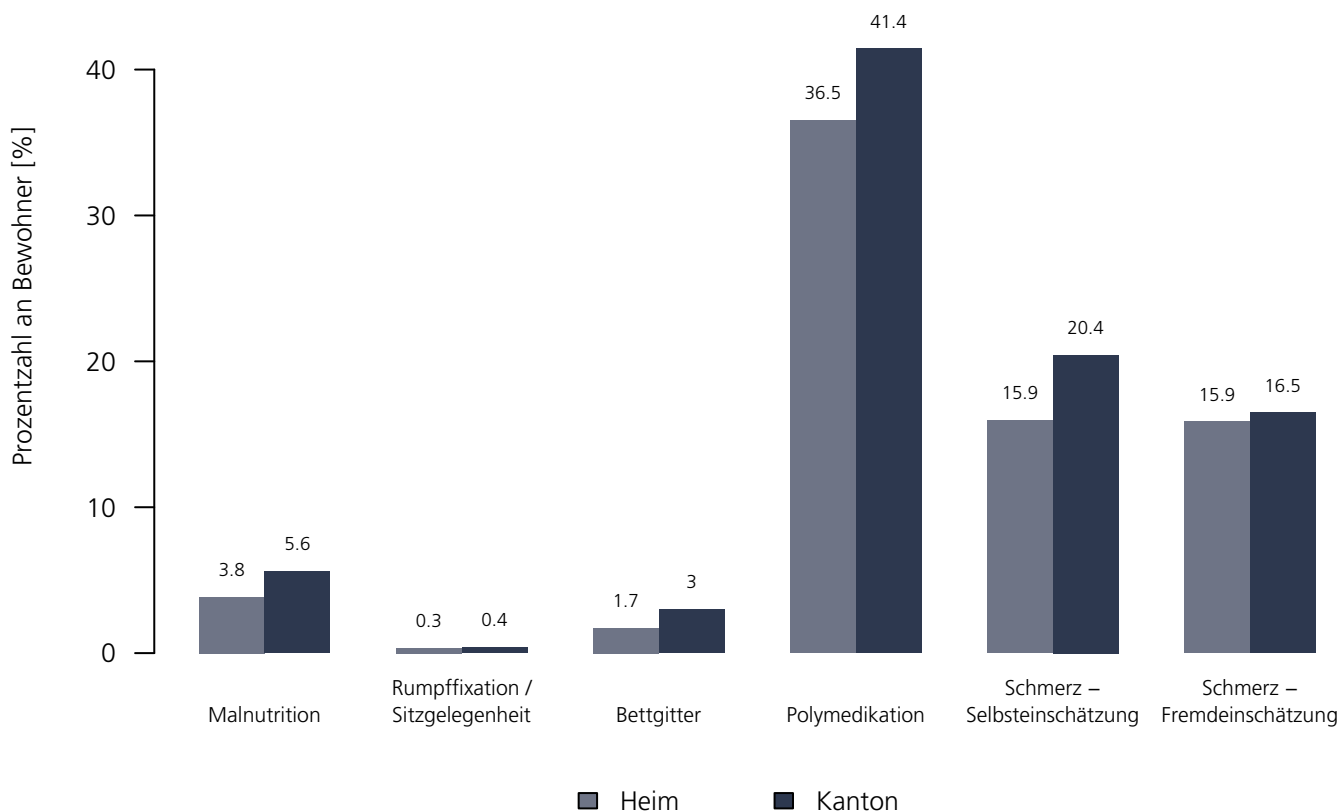
Medizinische Qualitätsindikatoren 2021

Numerische Darstellung

Indikatoren	Heim	NBew _{Heim}	TotalBew _{Heim}	ZH	NBew _{ZH}	TotalBew _{ZH}
Malnutrition	3.8 %	60	67	5.6 %	12'665	16'138
Rumpffixation / Sitzgelegenheit	0.3 %	67	67	0.4 %	16'133	16'138
Bettgitter	1.7 %	63	67	3.0 %	15'353	16'138
Polymedikation	36.5 %	67	67	41.4 %	16'138	16'138
Schmerz – Selbsteinschätzung	15.9 %	44	67	20.4 %	13'952	16'138
Schmerz – Fremdeinschätzung	15.9 %	67	67	16.5 %	16'138	16'138

Grafische Darstellung

Medizinische Qualitätsindikatoren 2021



Wohnheim Sonnenberg

Hochwachtstrasse 20, 8400 Winterthur
ZH

Rechtsform: Stiftung (Art. 80 ff. ZGB)
Instrument: RAI-RUG KLV (Stufen)
Kanton: Zürich (ZH)
Anzahl Heime im Kanton: 194

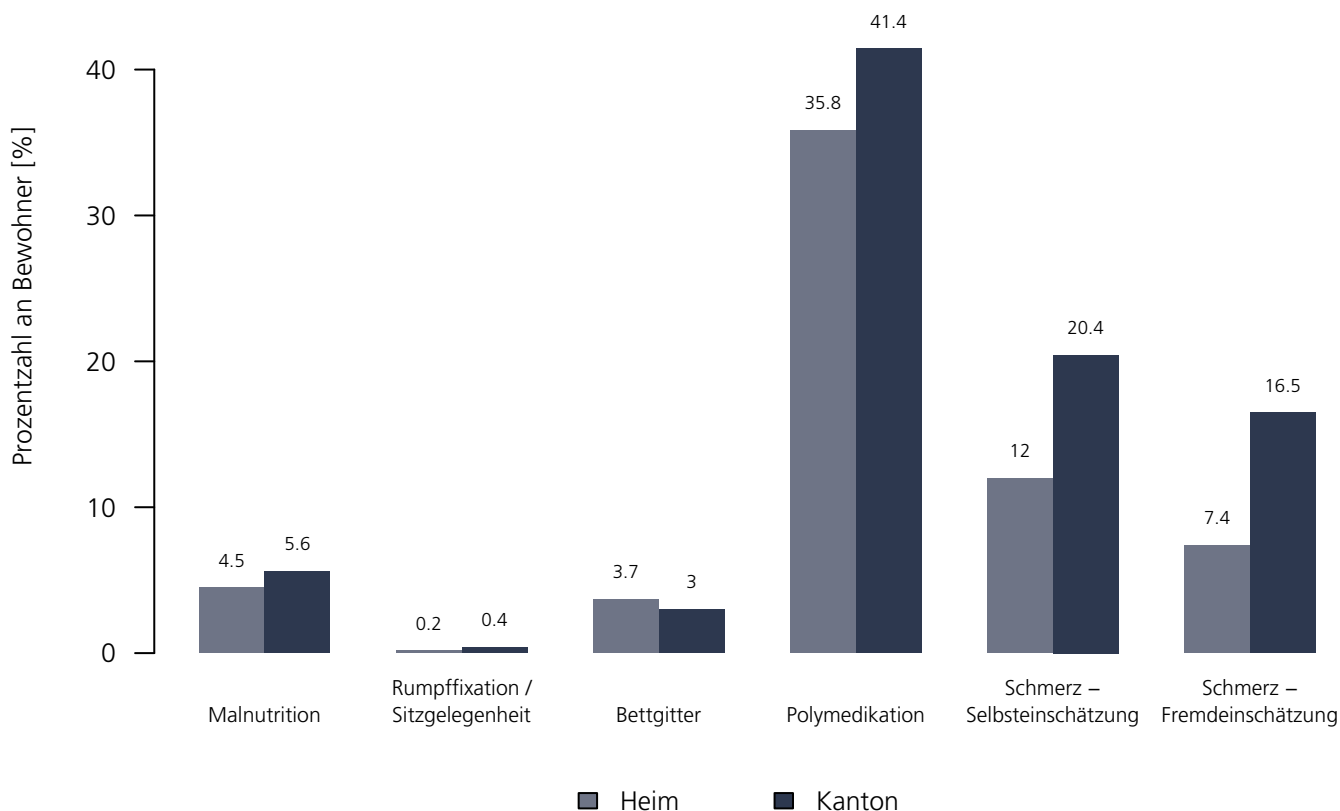
Medizinische Qualitätsindikatoren 2021

Numerische Darstellung

Indikatoren	Heim	NBew _{Heim}	TotalBew _{Heim}	ZH	NBew _{ZH}	TotalBew _{ZH}
Malnutrition	4.5 %	17	24	5.6 %	12'665	16'138
Rumpffixation / Sitzgelegenheit	0.2 %	24	24	0.4 %	16'133	16'138
Bettgitter	3.7 %	24	24	3.0 %	15'353	16'138
Polymedikation	35.8 %	24	24	41.4 %	16'138	16'138
Schmerz – Selbsteinschätzung	12.0 %	5	24	20.4 %	13'952	16'138
Schmerz – Fremdeinschätzung	7.4 %	24	24	16.5 %	16'138	16'138

Grafische Darstellung

Medizinische Qualitätsindikatoren 2021



Widmerheim

Amalie–Widmerstrasse 11, 8810 Horgen
ZH

Rechtsform: Stiftung (Art. 80 ff. ZGB)
Instrument: RAI–RUG KLV (Stufen)
Kanton: Zürich (ZH)
Anzahl Heime im Kanton: 194

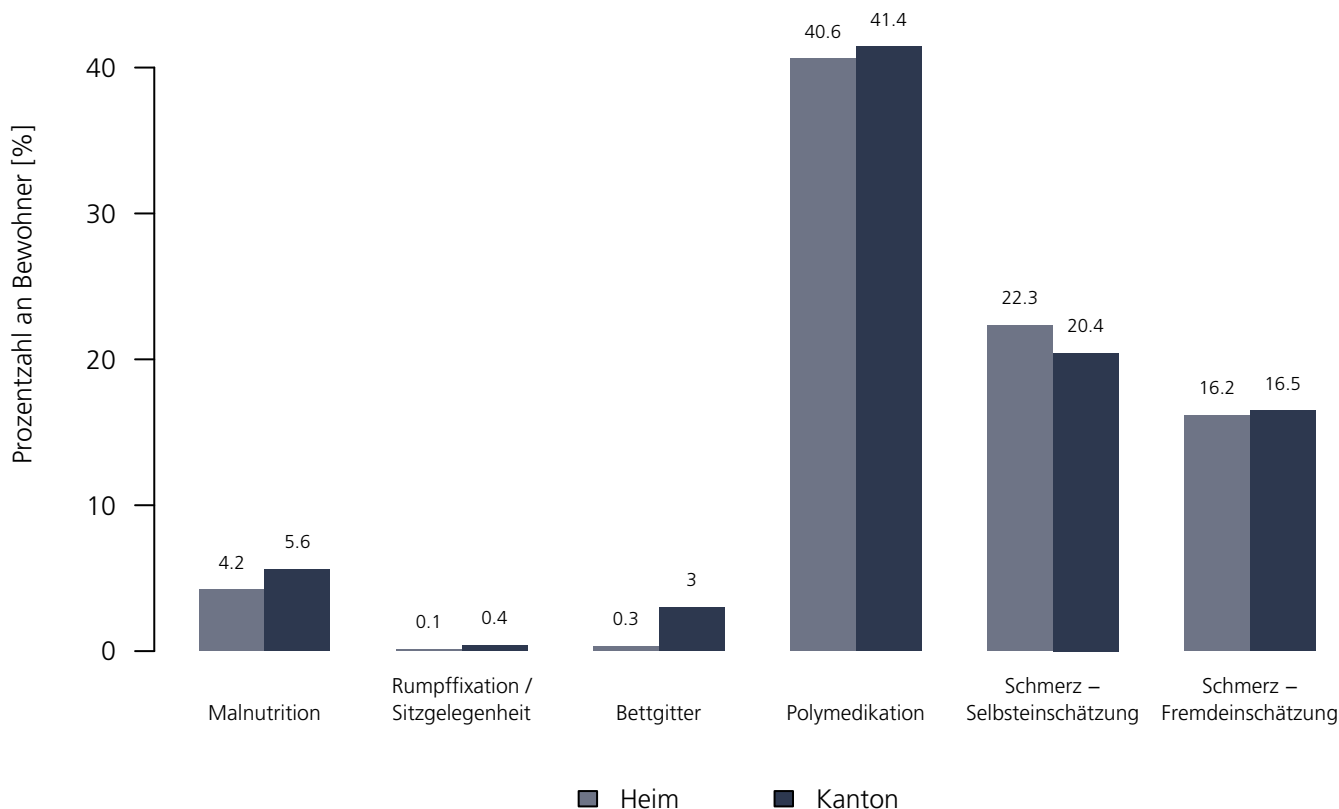
Medizinische Qualitätsindikatoren 2021

Numerische Darstellung

Indikatoren	Heim	NBew _{Heim}	TotalBew _{Heim}	ZH	NBew _{ZH}	TotalBew _{ZH}
Malnutrition	4.2 %	76	93	5.6 %	12'665	16'138
Rumpffixation / Sitzgelegenheit	0.1 %	93	93	0.4 %	16'133	16'138
Bettgitter	0.3 %	90	93	3.0 %	15'353	16'138
Polymedikation	40.6 %	93	93	41.4 %	16'138	16'138
Schmerz – Selbsteinschätzung	22.3 %	71	93	20.4 %	13'952	16'138
Schmerz – Fremdeinschätzung	16.2 %	93	93	16.5 %	16'138	16'138

Grafische Darstellung

Medizinische Qualitätsindikatoren 2021



Private Alters- und Pflegeresidenz Zumipark AG

Küsnachterstrasse 7–9, 8126 Zumikon
ZH

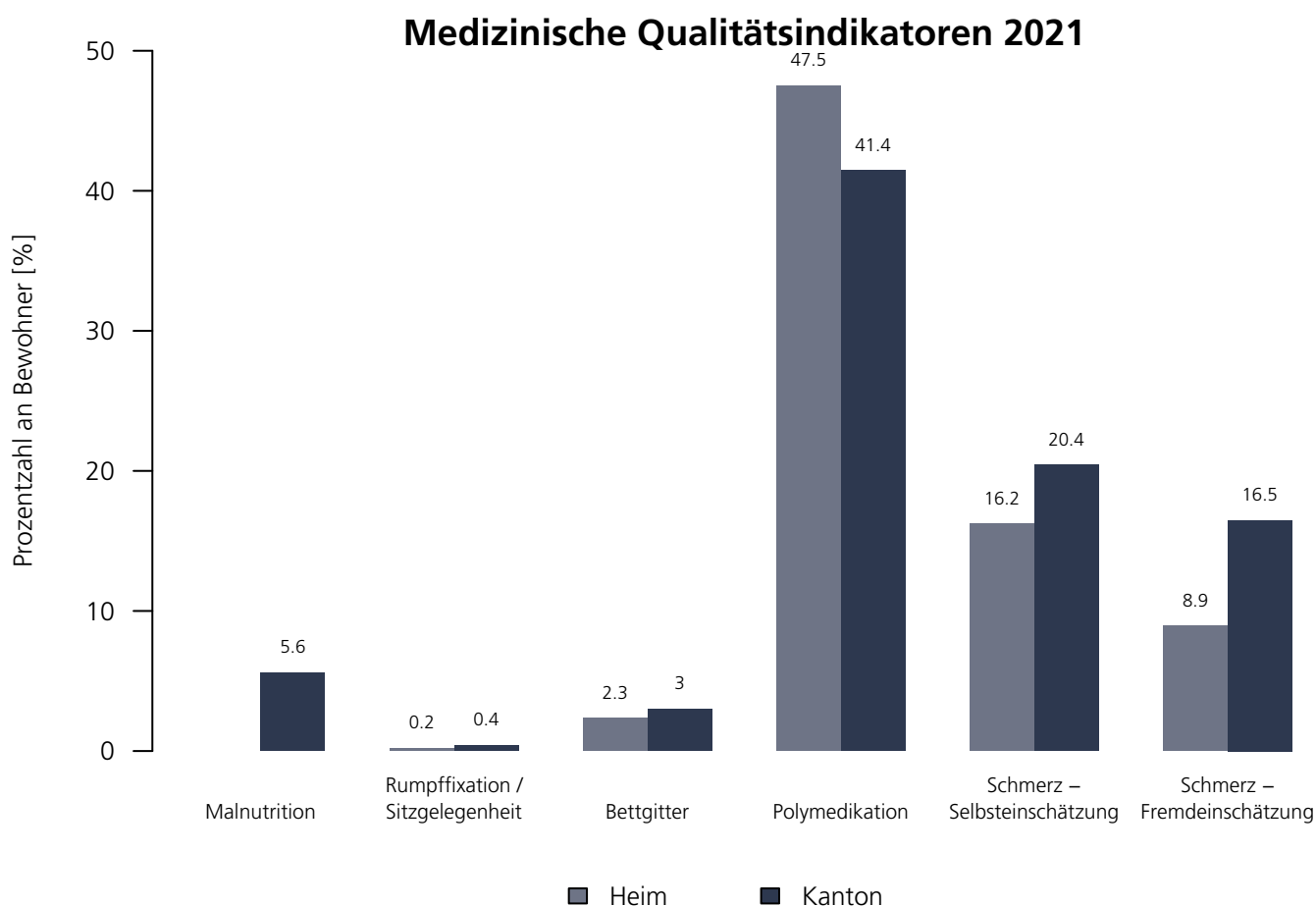
Rechtsform: Aktiengesellschaft
Instrument: BESA Punkte KLV
Kanton: Zürich (ZH)
Anzahl Heime im Kanton: 194

Medizinische Qualitätsindikatoren 2021

Numerische Darstellung

Indikatoren	Heim	NBew _{Heim}	TotalBew _{Heim}	ZH	NBew _{ZH}	TotalBew _{ZH}
Malnutrition	*	0	27	5.6 %	12'665	16'138
Rumpffixation / Sitzgelegenheit	0.2 %	27	27	0.4 %	16'133	16'138
Bettgitter	2.3 %	26	27	3.0 %	15'353	16'138
Polymedikation	47.5 %	27	27	41.4 %	16'138	16'138
Schmerz – Selbsteinschätzung	16.2 %	24	27	20.4 %	13'952	16'138
Schmerz – Fremdeinschätzung	8.9 %	27	27	16.5 %	16'138	16'138

Grafische Darstellung



Wohnheim Kull

Winterthurerstrasse 522, 8051 Zürich
ZH

Rechtsform: Verein
Instrument: BESA Minuten KLV
Kanton: Zürich (ZH)
Anzahl Heime im Kanton: 194

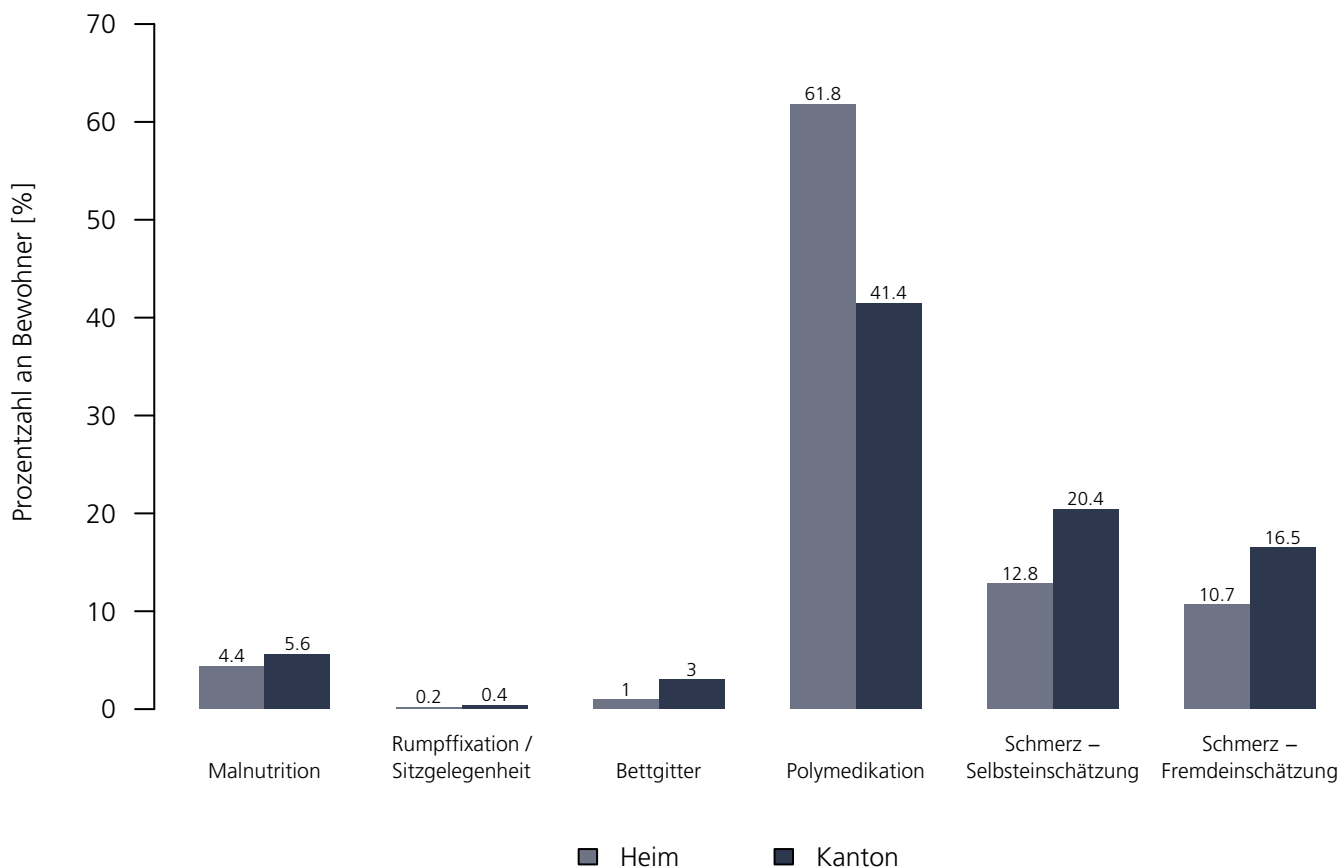
Medizinische Qualitätsindikatoren 2021

Numerische Darstellung

Indikatoren	Heim	NBew _{Heim}	TotalBew _{Heim}	ZH	NBew _{ZH}	TotalBew _{ZH}
Malnutrition	4.4 %	51	53	5.6 %	12'665	16'138
Rumpffixation / Sitzgelegenheit	0.2 %	53	53	0.4 %	16'133	16'138
Bettgitter	1.0 %	50	53	3.0 %	15'353	16'138
Polymedikation	61.8 %	53	53	41.4 %	16'138	16'138
Schmerz – Selbsteinschätzung	12.8 %	53	53	20.4 %	13'952	16'138
Schmerz – Fremdeinschätzung	10.7 %	53	53	16.5 %	16'138	16'138

Grafische Darstellung

Medizinische Qualitätsindikatoren 2021



Wohnhaus Schörlü

Schörlstrasse 11, 8050 Zürich
ZH

Rechtsform: Verein
Instrument: BESA Minuten KLV
Kanton: Zürich (ZH)
Anzahl Heime im Kanton: 194

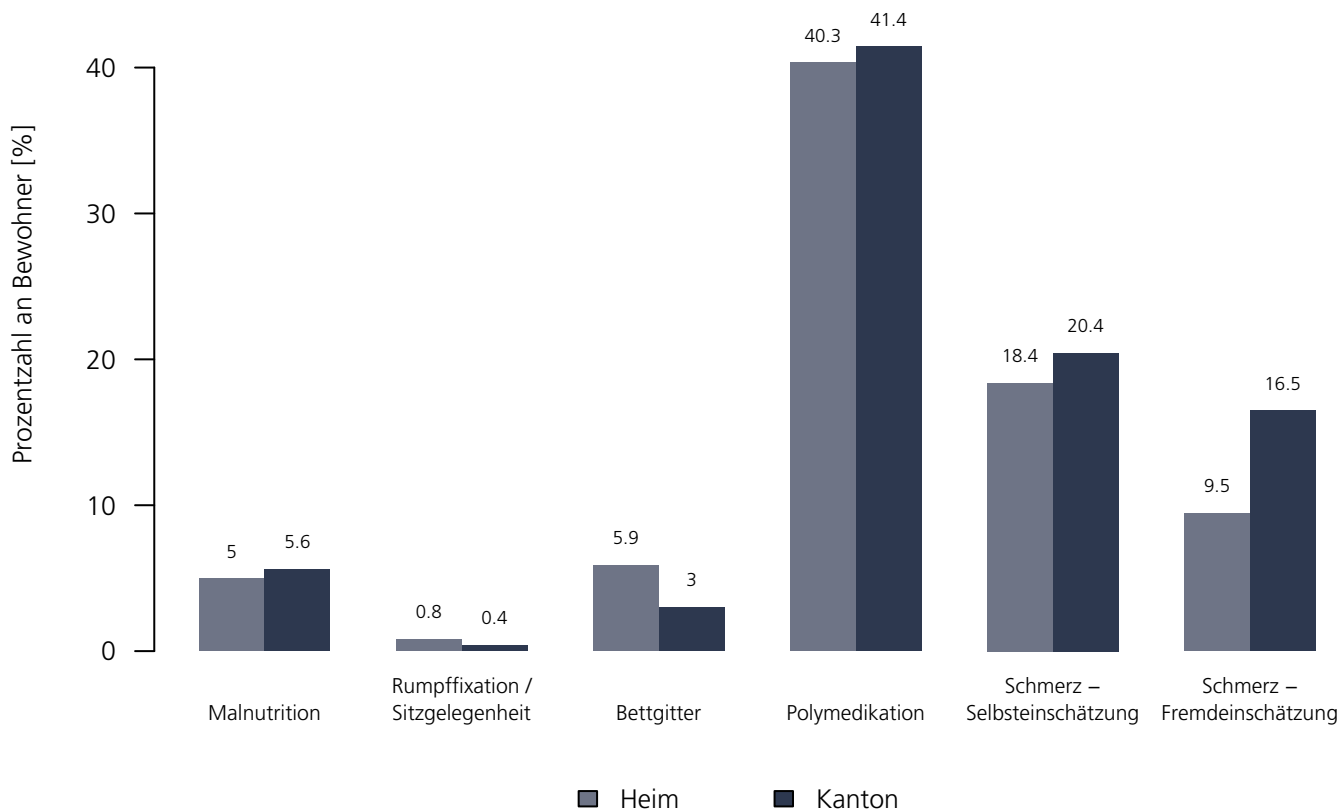
Medizinische Qualitätsindikatoren 2021

Numerische Darstellung

Indikatoren	Heim	NBew _{Heim}	TotalBew _{Heim}	ZH	NBew _{ZH}	TotalBew _{ZH}
Malnutrition	5.0 %	9	15	5.6 %	12'665	16'138
Rumpffixation / Sitzgelegenheit	0.8 %	15	15	0.4 %	16'133	16'138
Bettgitter	5.9 %	15	15	3.0 %	15'353	16'138
Polymedikation	40.3 %	15	15	41.4 %	16'138	16'138
Schmerz – Selbsteinschätzung	18.4 %	3	15	20.4 %	13'952	16'138
Schmerz – Fremdeinschätzung	9.5 %	15	15	16.5 %	16'138	16'138

Grafische Darstellung

Medizinische Qualitätsindikatoren 2021



Alters- und Pflegezentrum Herrenbergli

Am Suteracher 65, 8048 Zürich
ZH

Rechtsform: Genossenschaft
Instrument: BESA Minuten KLV
Kanton: Zürich (ZH)
Anzahl Heime im Kanton: 194

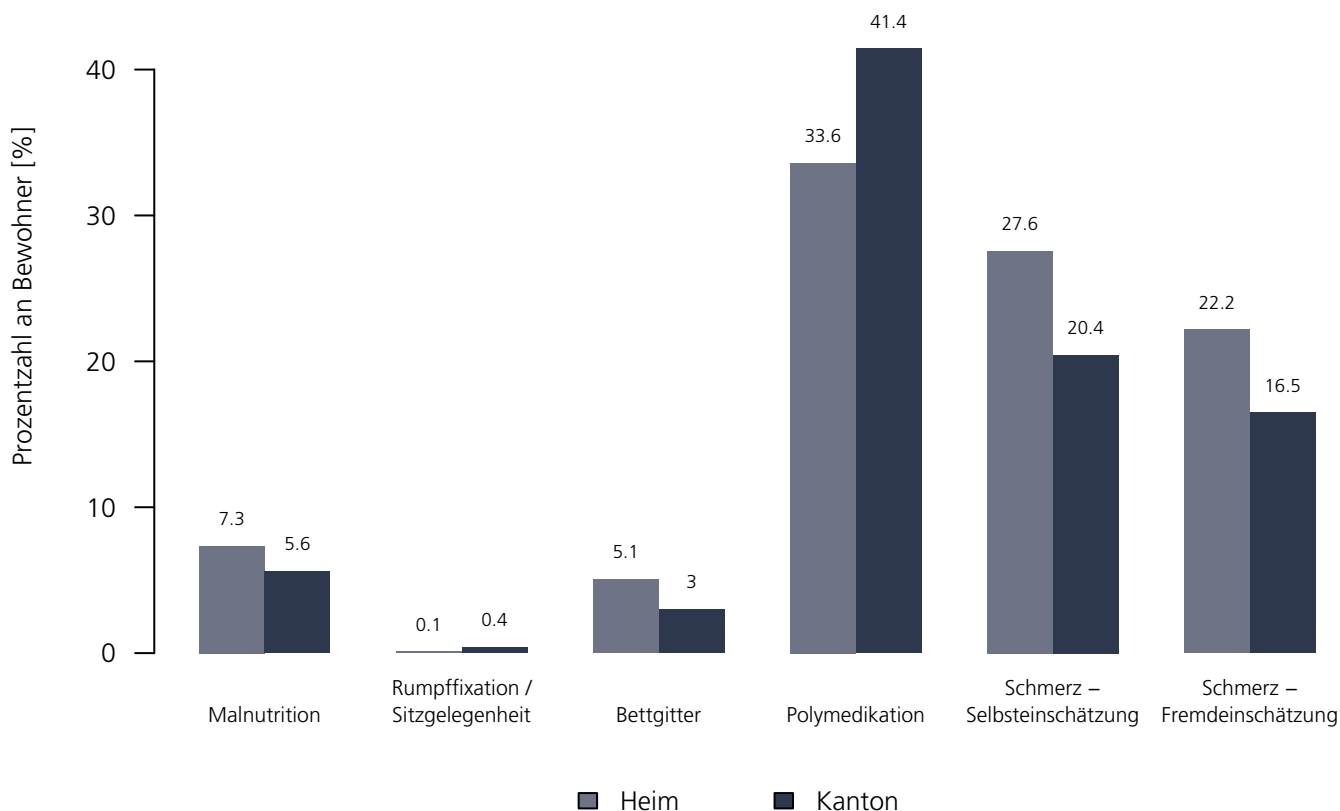
Medizinische Qualitätsindikatoren 2021

Numerische Darstellung

Indikatoren	Heim	NBew _{Heim}	TotalBew _{Heim}	ZH	NBew _{ZH}	TotalBew _{ZH}
Malnutrition	7.3 %	80	99	5.6 %	12'665	16'138
Rumpffixation / Sitzgelegenheit	0.1 %	99	99	0.4 %	16'133	16'138
Bettgitter	5.1 %	70	99	3.0 %	15'353	16'138
Polymedikation	33.6 %	99	99	41.4 %	16'138	16'138
Schmerz – Selbsteinschätzung	27.6 %	93	99	20.4 %	13'952	16'138
Schmerz – Fremdeinschätzung	22.2 %	99	99	16.5 %	16'138	16'138

Grafische Darstellung

Medizinische Qualitätsindikatoren 2021



Alters- und Pflegeheim Grünhalde

Grünhaldenstrasse 19, 8050 Zürich
ZH

Rechtsform: Verein
Instrument: RAI-RUG KLV (Stufen)
Kanton: Zürich (ZH)
Anzahl Heime im Kanton: 194

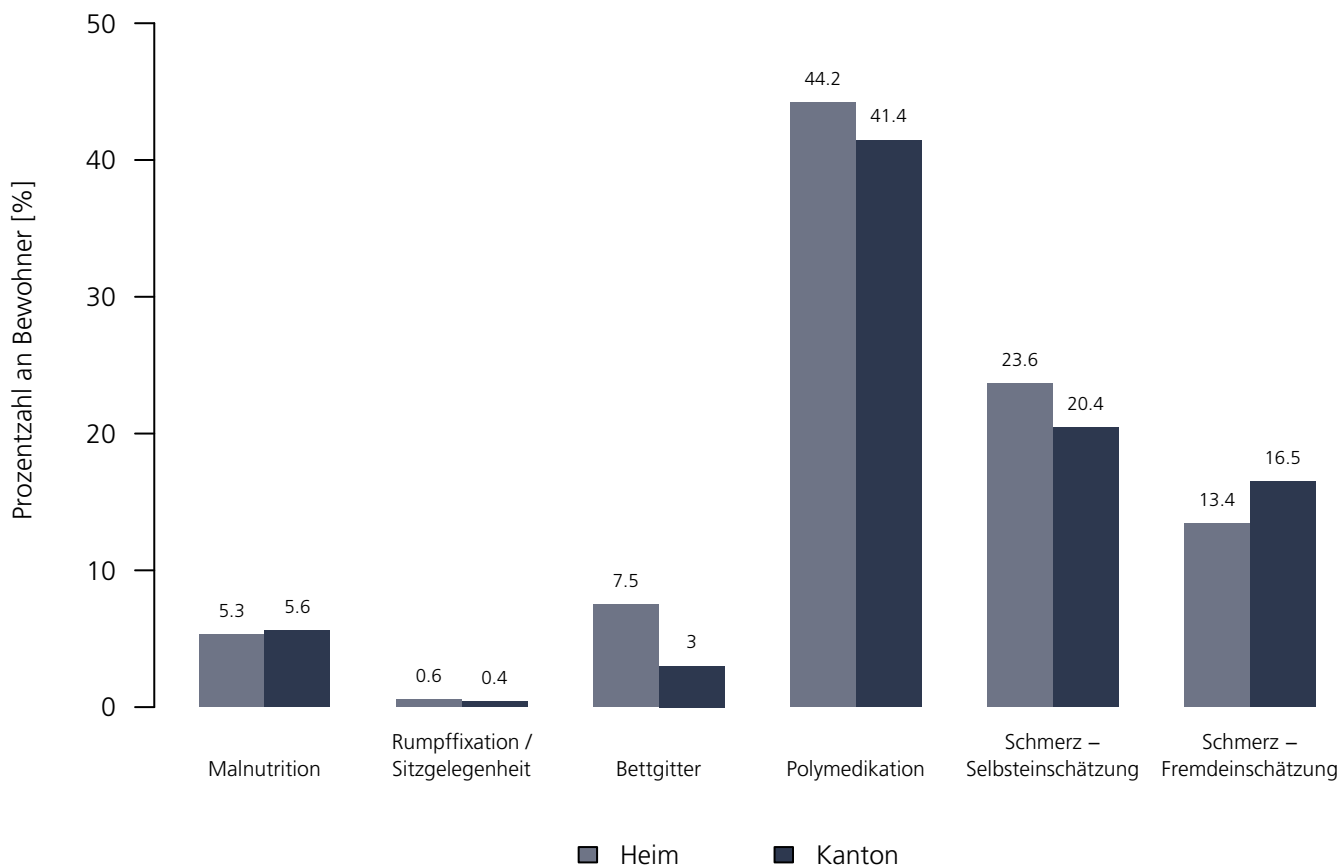
Medizinische Qualitätsindikatoren 2021

Numerische Darstellung

Indikatoren	Heim	NBew _{Heim}	TotalBew _{Heim}	ZH	NBew _{ZH}	TotalBew _{ZH}
Malnutrition	5.3 %	86	106	5.6 %	12'665	16'138
Rumpffixation / Sitzgelegenheit	0.6 %	106	106	0.4 %	16'133	16'138
Bettgitter	7.5 %	102	106	3.0 %	15'353	16'138
Polymedikation	44.2 %	106	106	41.4 %	16'138	16'138
Schmerz – Selbsteinschätzung	23.6 %	47	106	20.4 %	13'952	16'138
Schmerz – Fremdeinschätzung	13.4 %	106	106	16.5 %	16'138	16'138

Grafische Darstellung

Medizinische Qualitätsindikatoren 2021



Sunnmatt Privates Seniorenzentrum

Alte Landstrasse 139, 8708 Männedorf
ZH

Rechtsform: Stiftung (Art. 80 ff. ZGB)
Instrument: BESA Minuten KLV
Kanton: Zürich (ZH)
Anzahl Heime im Kanton: 194

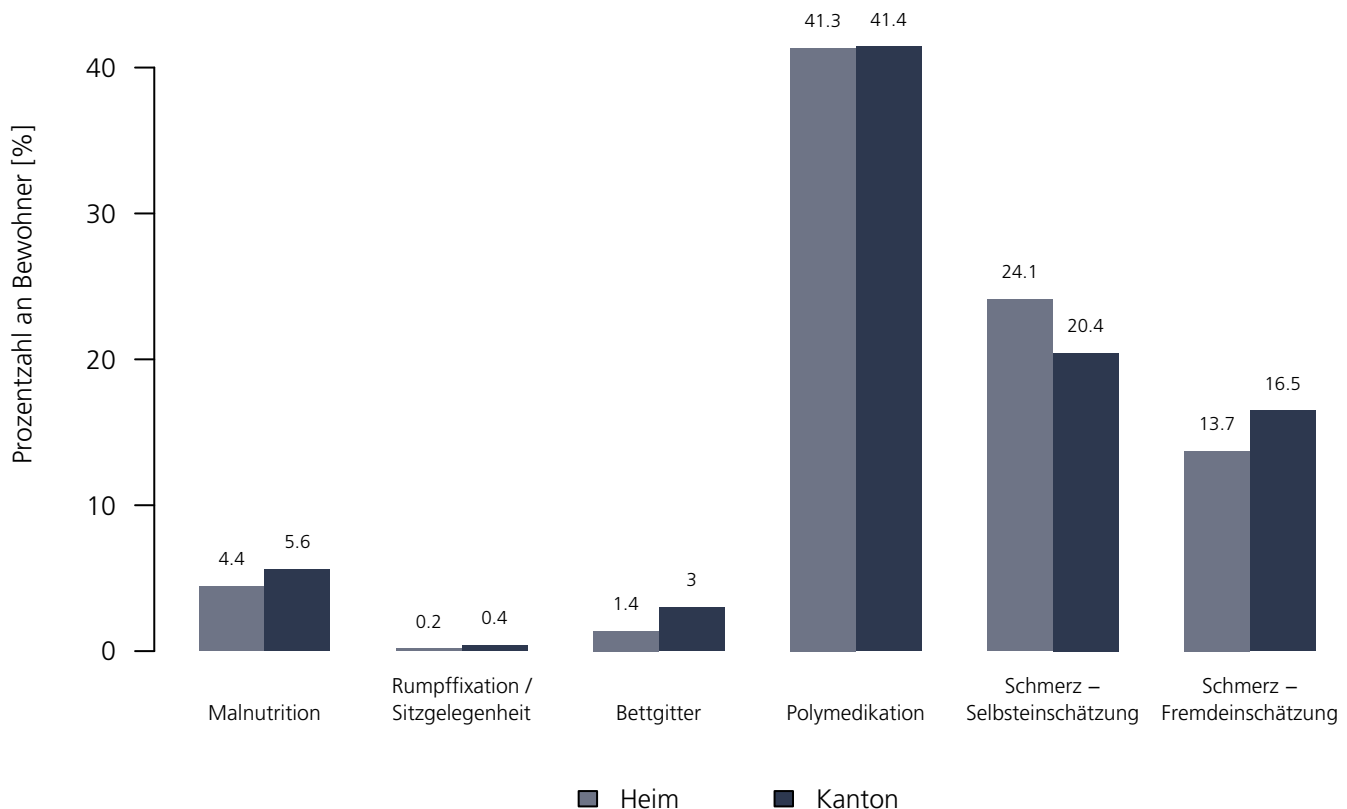
Medizinische Qualitätsindikatoren 2021

Numerische Darstellung

Indikatoren	Heim	NBew _{Heim}	TotalBew _{Heim}	ZH	NBew _{ZH}	TotalBew _{ZH}
Malnutrition	4.4 %	45	62	5.6 %	12'665	16'138
Rumpffixation / Sitzgelegenheit	0.2 %	62	62	0.4 %	16'133	16'138
Bettgitter	1.4 %	54	62	3.0 %	15'353	16'138
Polymedikation	41.3 %	62	62	41.4 %	16'138	16'138
Schmerz – Selbsteinschätzung	24.1 %	59	62	20.4 %	13'952	16'138
Schmerz – Fremdeinschätzung	13.7 %	62	62	16.5 %	16'138	16'138

Grafische Darstellung

Medizinische Qualitätsindikatoren 2021



Oekas Wiesliacher

Wiesliacher 30, 8053 Zürich
ZH

Rechtsform: Stiftung (Art. 80 ff. ZGB)
Instrument: RAI-RUG KLV (Stufen)
Kanton: Zürich (ZH)
Anzahl Heime im Kanton: 194

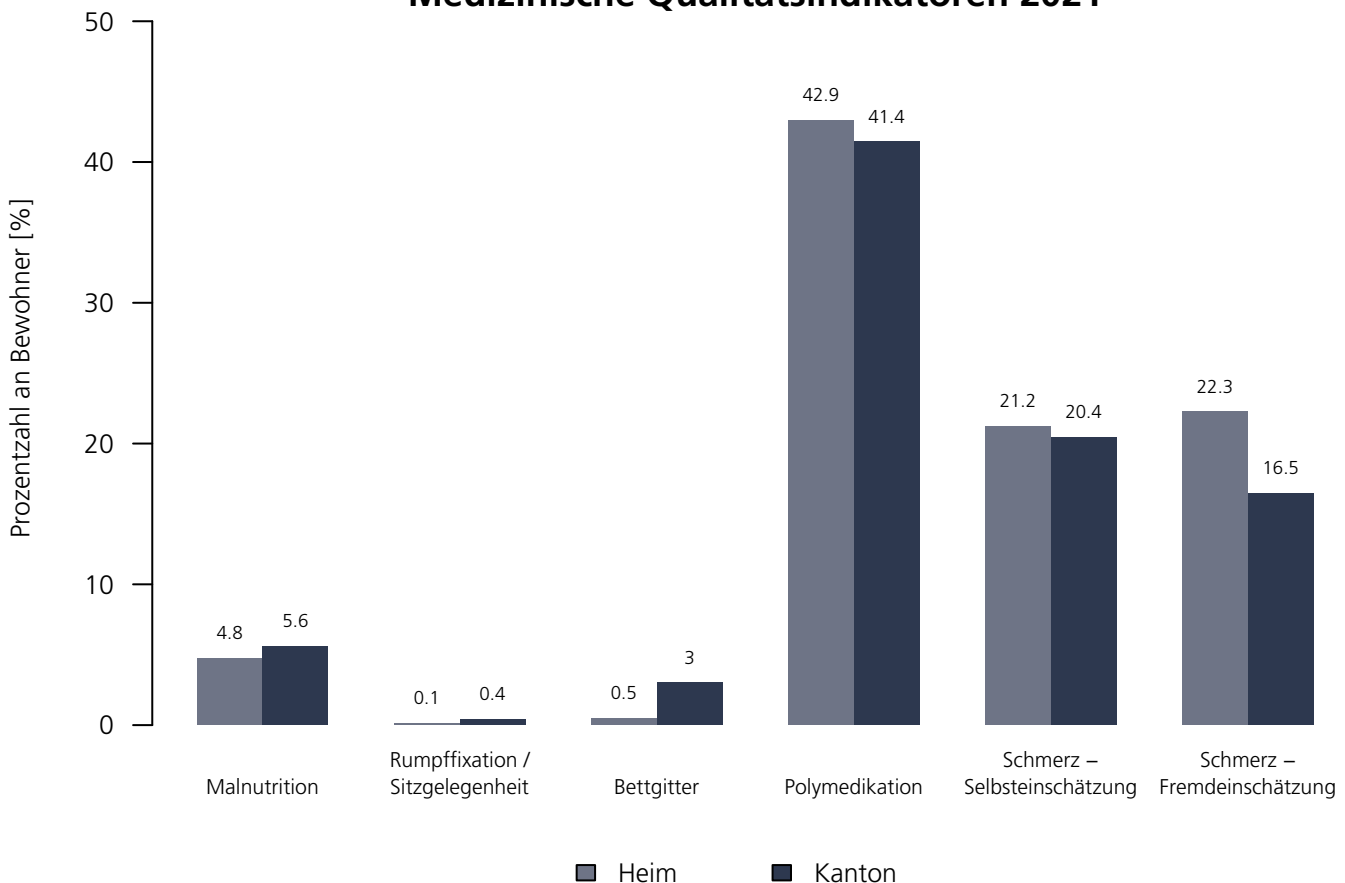
Medizinische Qualitätsindikatoren 2021

Numerische Darstellung

Indikatoren	Heim	NBew _{Heim}	TotalBew _{Heim}	ZH	NBew _{ZH}	TotalBew _{ZH}
Malnutrition	4.8 %	55	59	5.6 %	12'665	16'138
Rumpffixation / Sitzgelegenheit	0.1 %	58	59	0.4 %	16'133	16'138
Bettgitter	0.5 %	56	59	3.0 %	15'353	16'138
Polymedikation	42.9 %	59	59	41.4 %	16'138	16'138
Schmerz – Selbsteinschätzung	21.2 %	50	59	20.4 %	13'952	16'138
Schmerz – Fremdeinschätzung	22.3 %	59	59	16.5 %	16'138	16'138

Grafische Darstellung

Medizinische Qualitätsindikatoren 2021



Krankenstation Friesenberg

Borrweg 76, 8055 Zürich
ZH

Rechtsform: Verein
Instrument: RAI-RUG KLV (Stufen)
Kanton: Zürich (ZH)
Anzahl Heime im Kanton: 194

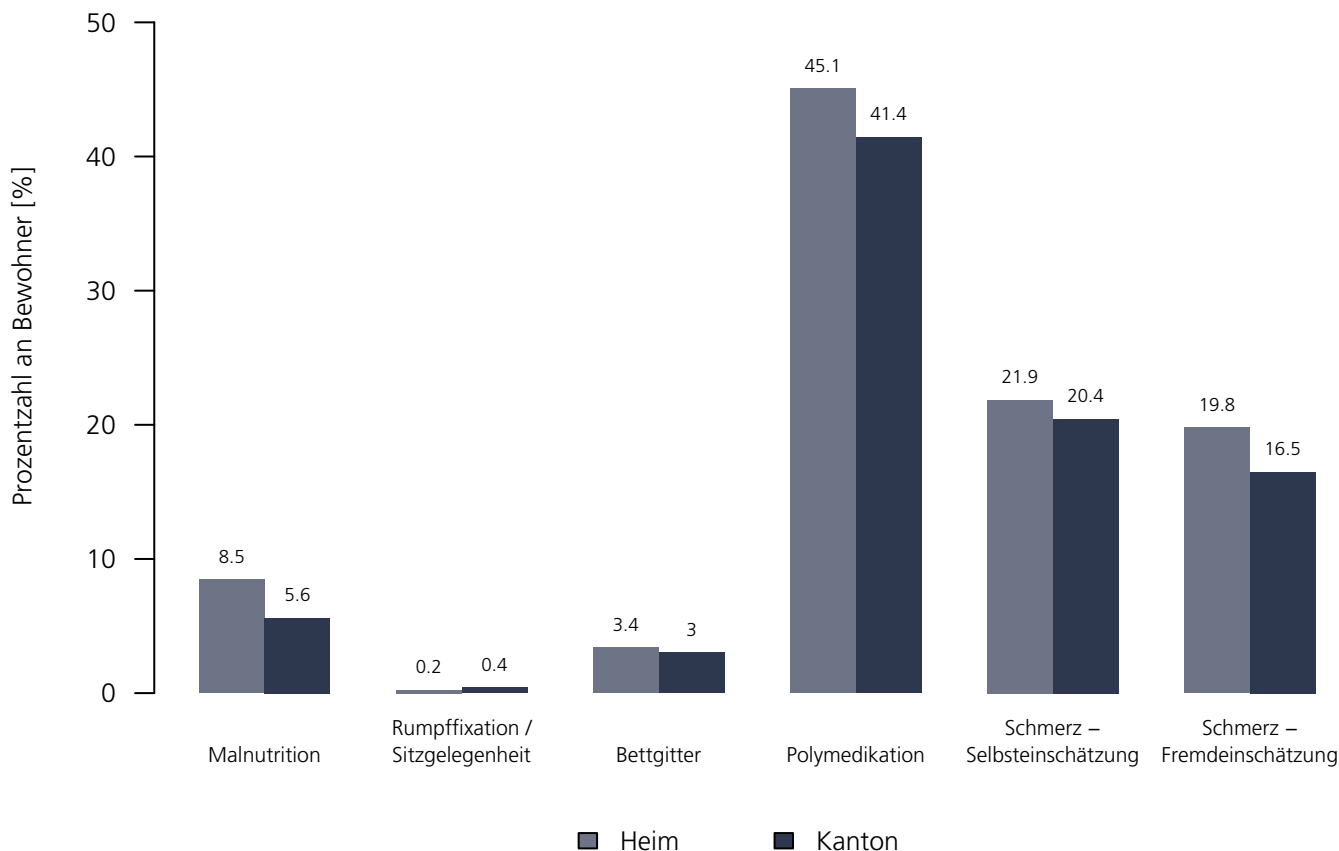
Medizinische Qualitätsindikatoren 2021

Numerische Darstellung

Indikatoren	Heim	NBew _{Heim}	TotalBew _{Heim}	ZH	NBew _{ZH}	TotalBew _{ZH}
Malnutrition	8.5 %	18	24	5.6 %	12'665	16'138
Rumpffixation / Sitzgelegenheit	0.2 %	24	24	0.4 %	16'133	16'138
Bettgitter	3.4 %	24	24	3.0 %	15'353	16'138
Polymedikation	45.1 %	24	24	41.4 %	16'138	16'138
Schmerz – Selbsteinschätzung	21.9 %	21	24	20.4 %	13'952	16'138
Schmerz – Fremdeinschätzung	19.8 %	24	24	16.5 %	16'138	16'138

Grafische Darstellung

Medizinische Qualitätsindikatoren 2021



Senevita Regensberg

Regensbergstrasse 165, 8050 Zürich
ZH

Rechtsform: Aktiengesellschaft
Instrument: BESA Minuten KLV
Kanton: Zürich (ZH)
Anzahl Heime im Kanton: 194

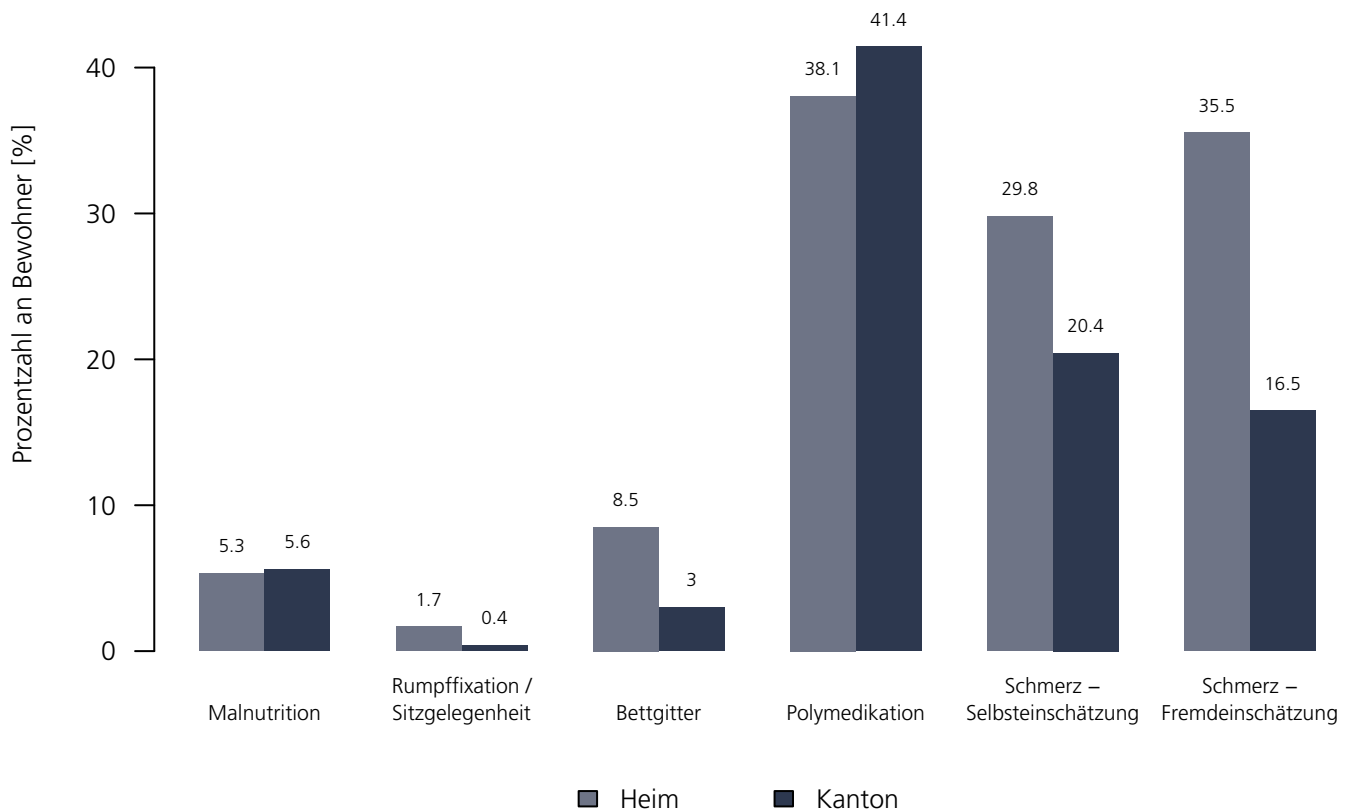
Medizinische Qualitätsindikatoren 2021

Numerische Darstellung

Indikatoren	Heim	NBew _{Heim}	TotalBew _{Heim}	ZH	NBew _{ZH}	TotalBew _{ZH}
Malnutrition	5.3 %	22	46	5.6 %	12'665	16'138
Rumpffixation / Sitzgelegenheit	1.7 %	46	46	0.4 %	16'133	16'138
Bettgitter	8.5 %	45	46	3.0 %	15'353	16'138
Polymedikation	38.1 %	46	46	41.4 %	16'138	16'138
Schmerz – Selbsteinschätzung	29.8 %	40	46	20.4 %	13'952	16'138
Schmerz – Fremdeinschätzung	35.5 %	46	46	16.5 %	16'138	16'138

Grafische Darstellung

Medizinische Qualitätsindikatoren 2021



Tertianum Restelberg

Restelbergstrasse 108, 8044 Zürich
ZH

Rechtsform: Aktiengesellschaft
Instrument: BESA Minuten KLV
Kanton: Zürich (ZH)
Anzahl Heime im Kanton: 194

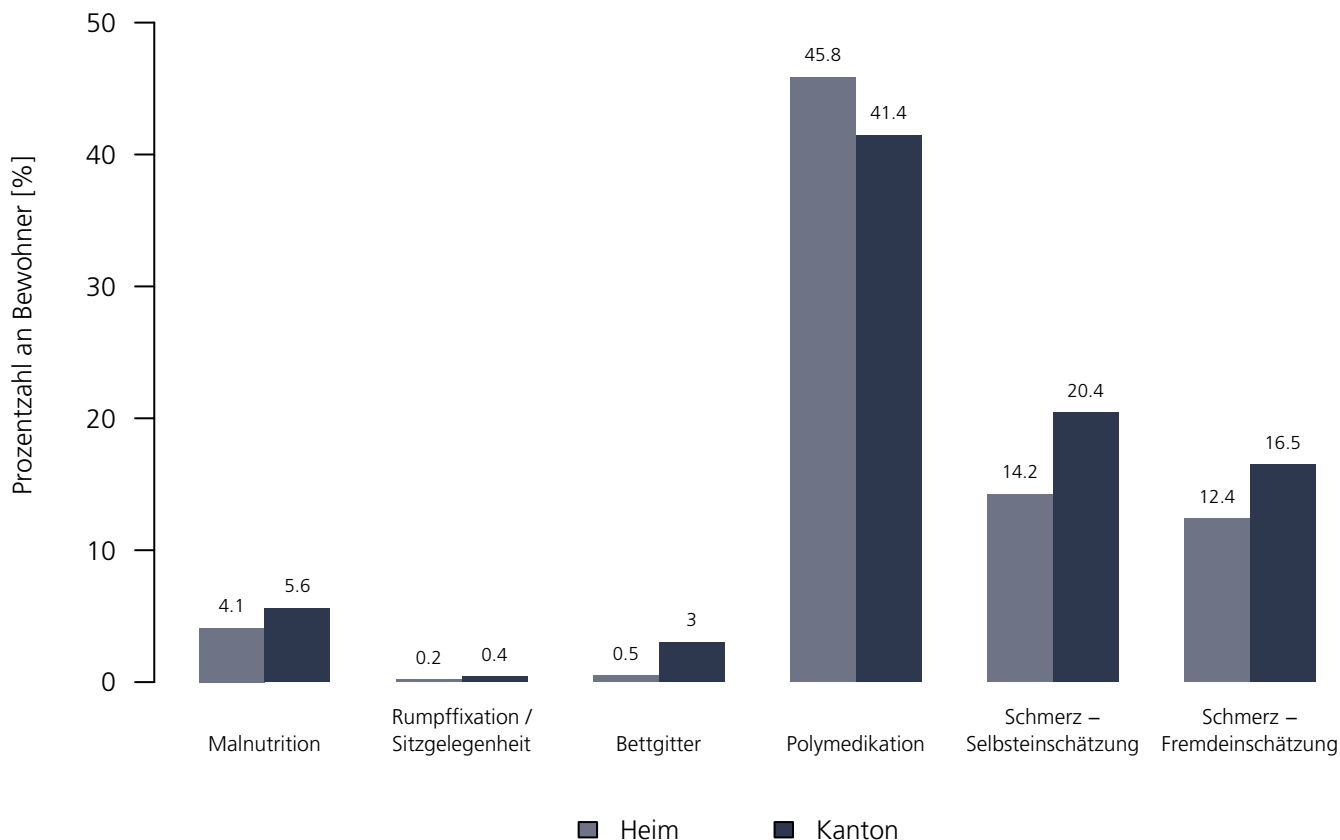
Medizinische Qualitätsindikatoren 2021

Numerische Darstellung

Indikatoren	Heim	NBew _{Heim}	TotalBew _{Heim}	ZH	NBew _{ZH}	TotalBew _{ZH}
Malnutrition	4.1 %	9	17	5.6 %	12'665	16'138
Rumpffixation / Sitzgelegenheit	0.2 %	17	17	0.4 %	16'133	16'138
Bettgitter	0.5 %	15	17	3.0 %	15'353	16'138
Polymedikation	45.8 %	17	17	41.4 %	16'138	16'138
Schmerz – Selbsteinschätzung	14.2 %	17	17	20.4 %	13'952	16'138
Schmerz – Fremdeinschätzung	12.4 %	17	17	16.5 %	16'138	16'138

Grafische Darstellung

Medizinische Qualitätsindikatoren 2021



Seewadel – Zentrum für Gesundheit und Alter

Obere Seewadelstrasse 12, 8910 Affoltern A.a.
ZH

Rechtsform: Verwaltung Gemeinde
Instrument: RAI-RUG KLV (Stufen)
Kanton: Zürich (ZH)
Anzahl Heime im Kanton: 194

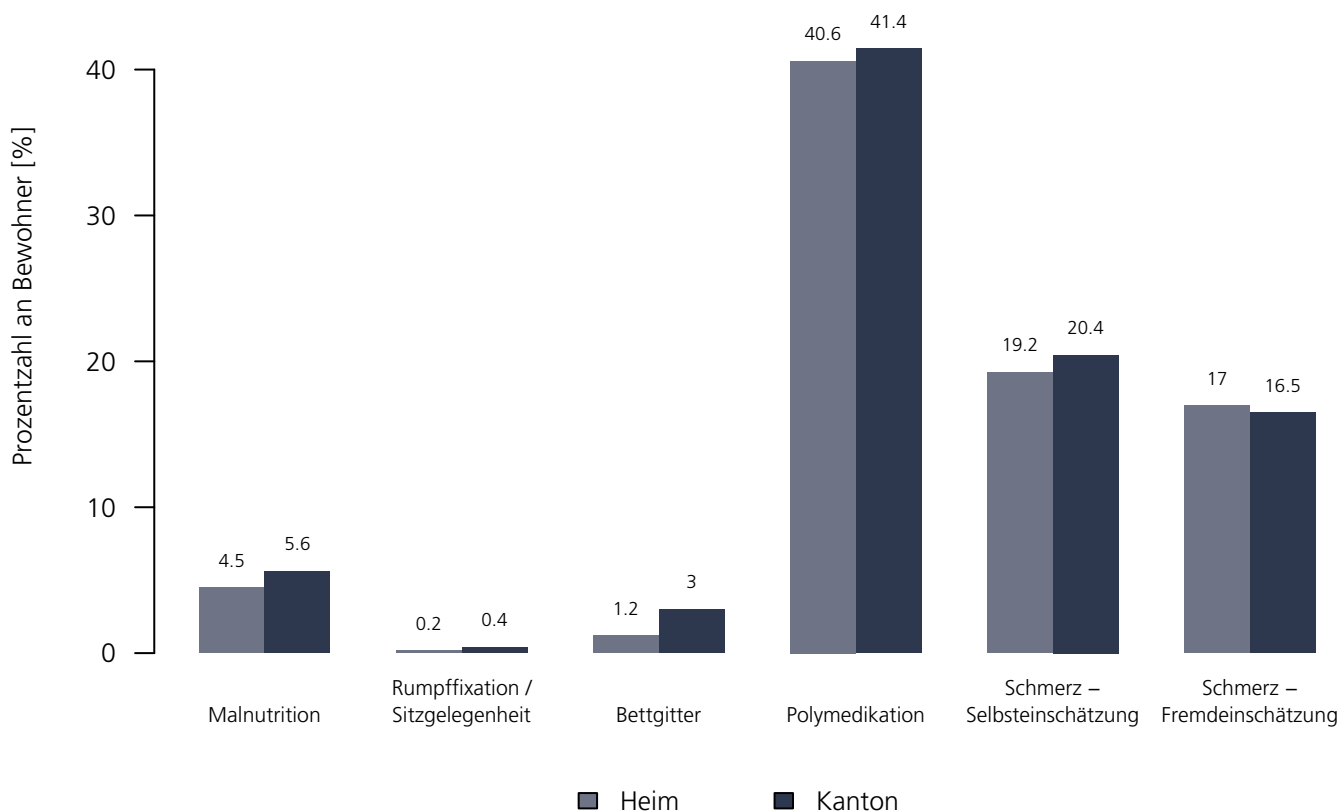
Medizinische Qualitätsindikatoren 2021

Numerische Darstellung

Indikatoren	Heim	NBew _{Heim}	TotalBew _{Heim}	ZH	NBew _{ZH}	TotalBew _{ZH}
Malnutrition	4.5 %	31	84	5.6 %	12'665	16'138
Rumpffixation / Sitzgelegenheit	0.2 %	84	84	0.4 %	16'133	16'138
Bettgitter	1.2 %	81	84	3.0 %	15'353	16'138
Polymedikation	40.6 %	84	84	41.4 %	16'138	16'138
Schmerz – Selbsteinschätzung	19.2 %	74	84	20.4 %	13'952	16'138
Schmerz – Fremdeinschätzung	17.0 %	84	84	16.5 %	16'138	16'138

Grafische Darstellung

Medizinische Qualitätsindikatoren 2021



Pflegezentrum Rosenthal

Rosenthalstrasse 2, 8636 Wald
ZH

Rechtsform: Stiftung (Art. 80 ff. ZGB)
Instrument: RAI-RUG KLV (Stufen)
Kanton: Zürich (ZH)
Anzahl Heime im Kanton: 194

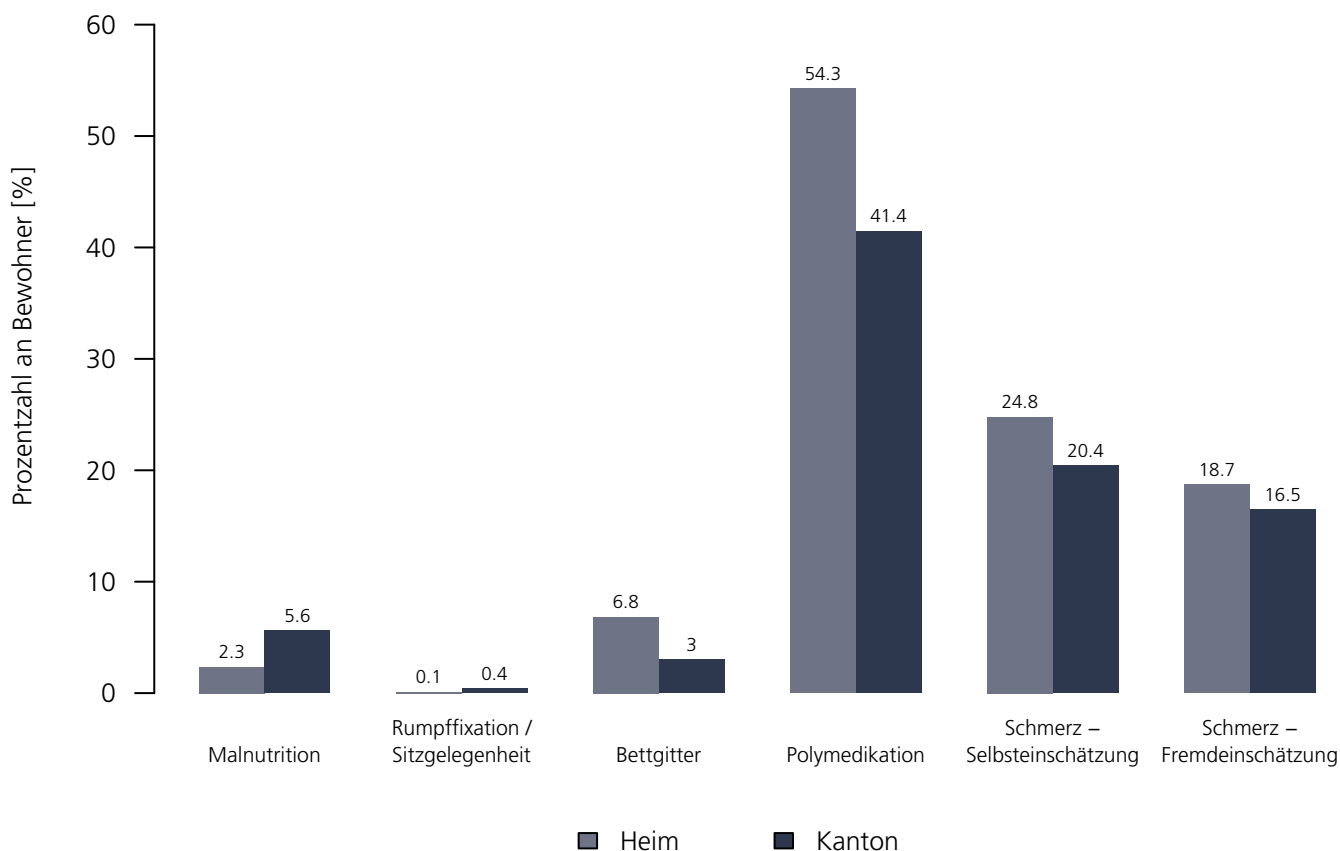
Medizinische Qualitätsindikatoren 2021

Numerische Darstellung

Indikatoren	Heim	NBew _{Heim}	TotalBew _{Heim}	ZH	NBew _{ZH}	TotalBew _{ZH}
Malnutrition	2.3 %	170	229	5.6 %	12'665	16'138
Rumpffixation / Sitzgelegenheit	0.1 %	229	229	0.4 %	16'133	16'138
Bettgitter	6.8 %	215	229	3.0 %	15'353	16'138
Polymedikation	54.3 %	229	229	41.4 %	16'138	16'138
Schmerz – Selbsteinschätzung	24.8 %	205	229	20.4 %	13'952	16'138
Schmerz – Fremdeinschätzung	18.7 %	229	229	16.5 %	16'138	16'138

Grafische Darstellung

Medizinische Qualitätsindikatoren 2021



Emilienheim für Ältere Blinde und Sehbehinderte

Stockenstrasse 22, 8802 Kilchberg
ZH

Rechtsform: Stiftung (Art. 80 ff. ZGB)
Instrument: BESA Minuten KLV
Kanton: Zürich (ZH)
Anzahl Heime im Kanton: 194

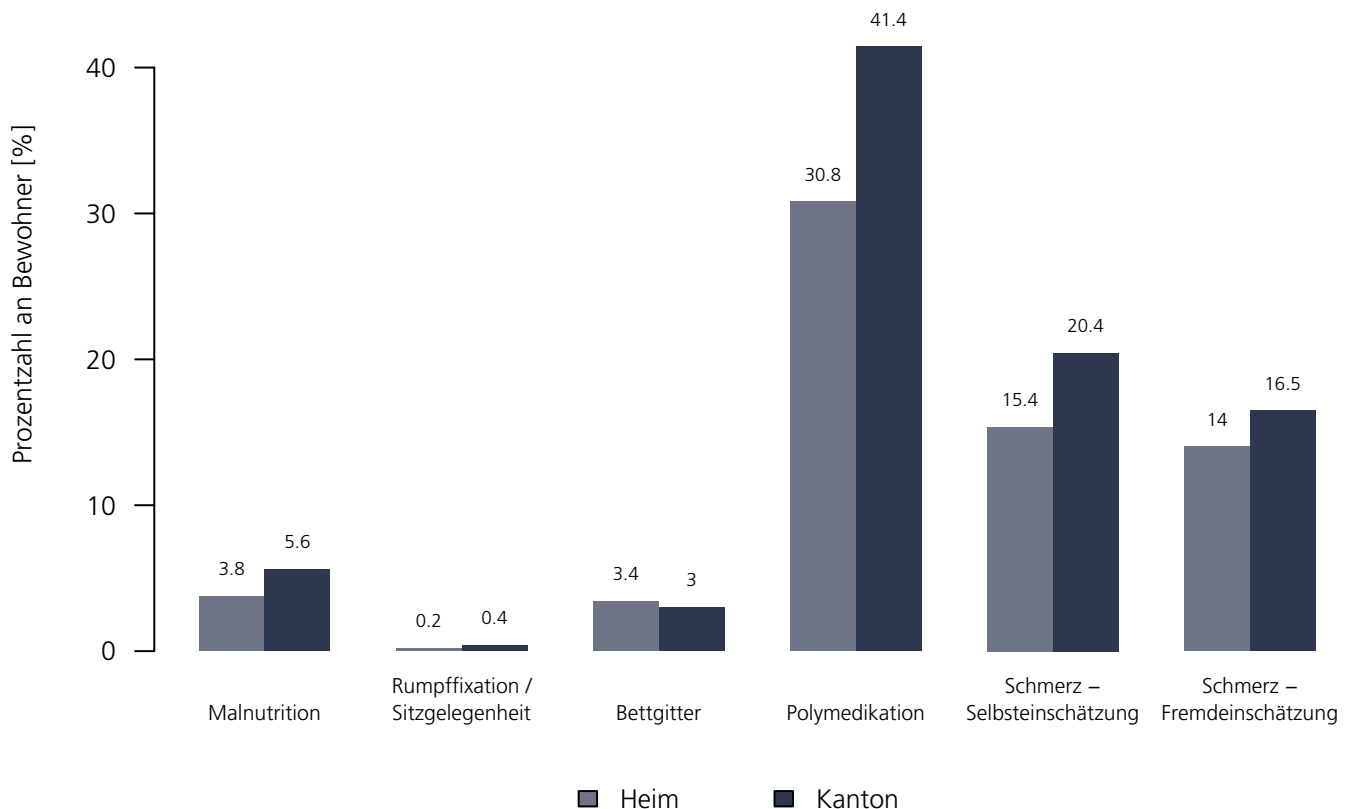
Medizinische Qualitätsindikatoren 2021

Numerische Darstellung

Indikatoren	Heim	NBew _{Heim}	TotalBew _{Heim}	ZH	NBew _{ZH}	TotalBew _{ZH}
Malnutrition	3.8 %	21	29	5.6 %	12'665	16'138
Rumpffixation / Sitzgelegenheit	0.2 %	29	29	0.4 %	16'133	16'138
Bettgitter	3.4 %	25	29	3.0 %	15'353	16'138
Polymedikation	30.8 %	29	29	41.4 %	16'138	16'138
Schmerz – Selbsteinschätzung	15.4 %	29	29	20.4 %	13'952	16'138
Schmerz – Fremdeinschätzung	14.0 %	29	29	16.5 %	16'138	16'138

Grafische Darstellung

Medizinische Qualitätsindikatoren 2021



Gesundheitszentrum Dielsdorf

Breitestrasse 11, 8157 Dielsdorf
ZH

Rechtsform: Verwaltung Gemeinde
Instrument: RAI-RUG KLV (Stufen)
Kanton: Zürich (ZH)
Anzahl Heime im Kanton: 194

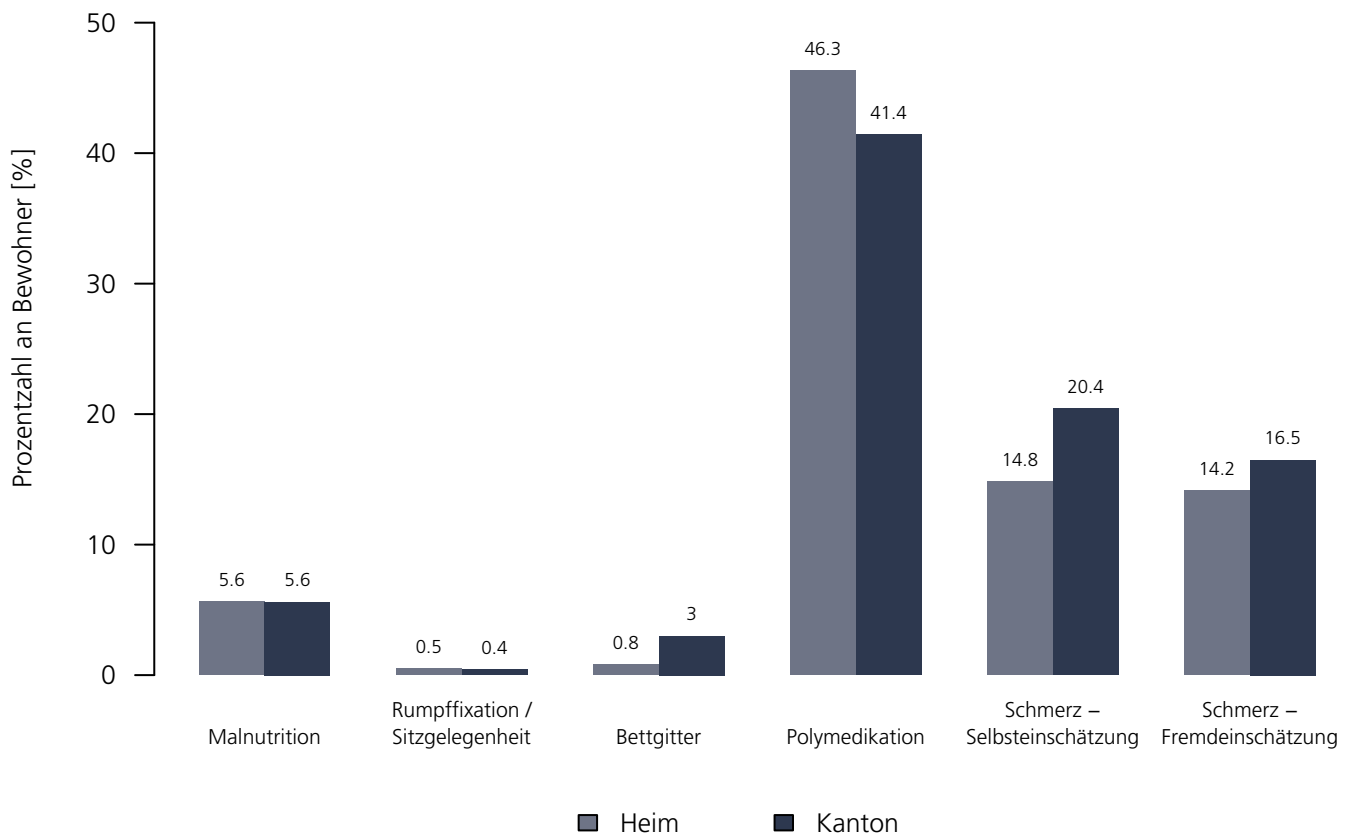
Medizinische Qualitätsindikatoren 2021

Numerische Darstellung

Indikatoren	Heim	NBew _{Heim}	TotalBew _{Heim}	ZH	NBew _{ZH}	TotalBew _{ZH}
Malnutrition	5.6 %	246	309	5.6 %	12'665	16'138
Rumpffixation / Sitzgelegenheit	0.5 %	308	309	0.4 %	16'133	16'138
Bettgitter	0.8 %	307	309	3.0 %	15'353	16'138
Polymedikation	46.3 %	309	309	41.4 %	16'138	16'138
Schmerz – Selbsteinschätzung	14.8 %	251	309	20.4 %	13'952	16'138
Schmerz – Fremdeinschätzung	14.2 %	309	309	16.5 %	16'138	16'138

Grafische Darstellung

Medizinische Qualitätsindikatoren 2021



GerAtrium

Hörnlistrasse 76, 8330 Pfäffikon
ZH

Rechtsform: Öffentl.–rechtl. Körperschaft
Instrument: RAI–RUG KLV (Stufen)
Kanton: Zürich (ZH)
Anzahl Heime im Kanton: 194

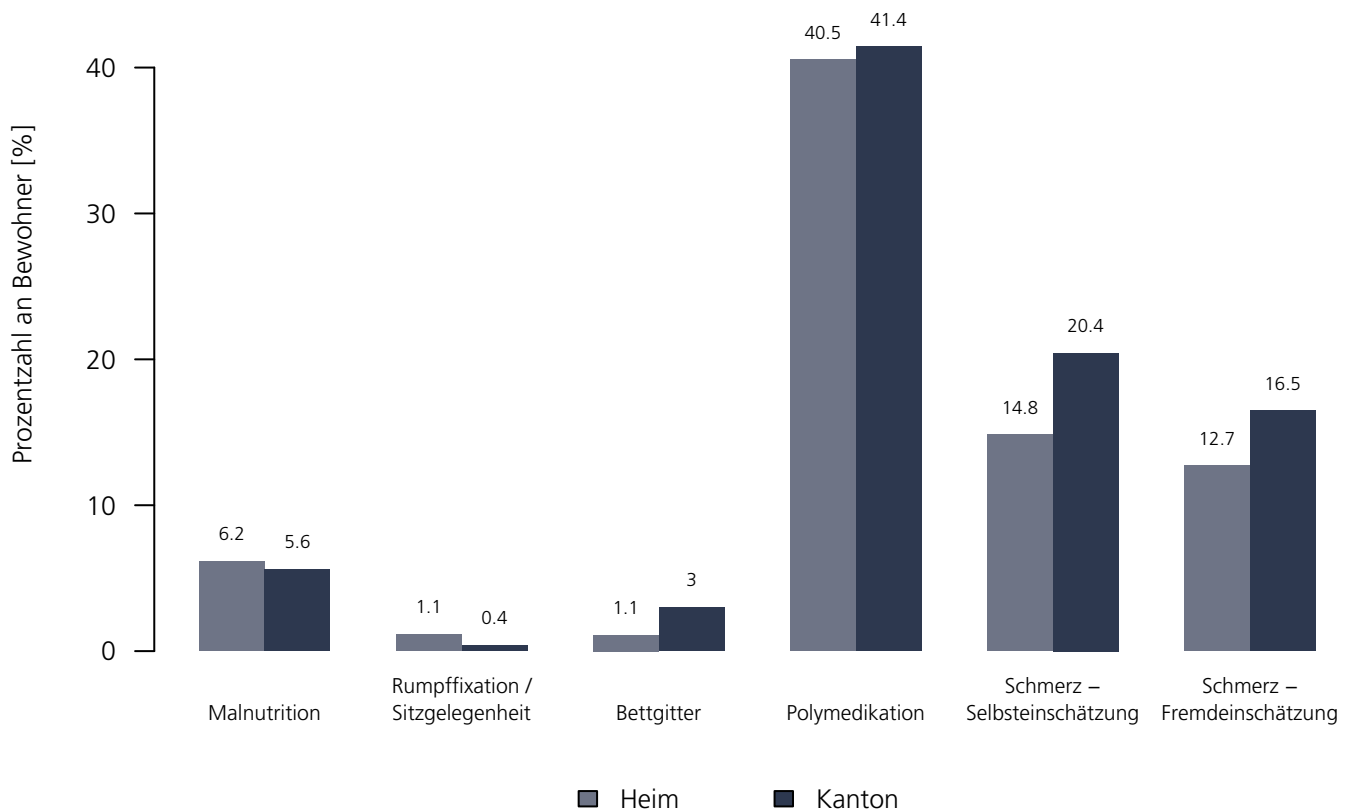
Medizinische Qualitätsindikatoren 2021

Numerische Darstellung

Indikatoren	Heim	NBew _{Heim}	TotalBew _{Heim}	ZH	NBew _{ZH}	TotalBew _{ZH}
Malnutrition	6.2 %	99	106	5.6 %	12'665	16'138
Rumpffixation / Sitzgelegenheit	1.1 %	106	106	0.4 %	16'133	16'138
Bettgitter	1.1 %	102	106	3.0 %	15'353	16'138
Polymedikation	40.5 %	106	106	41.4 %	16'138	16'138
Schmerz – Selbsteinschätzung	14.8 %	77	106	20.4 %	13'952	16'138
Schmerz – Fremdeinschätzung	12.7 %	106	106	16.5 %	16'138	16'138

Grafische Darstellung

Medizinische Qualitätsindikatoren 2021



Seniorenzentrum Im Morgen

Püntenstrasse 6, 8104 Weiningen
ZH

Rechtsform: Öffentl.-rechtl. Körperschaft
Instrument: BESA Minuten KLV
Kanton: Zürich (ZH)
Anzahl Heime im Kanton: 194

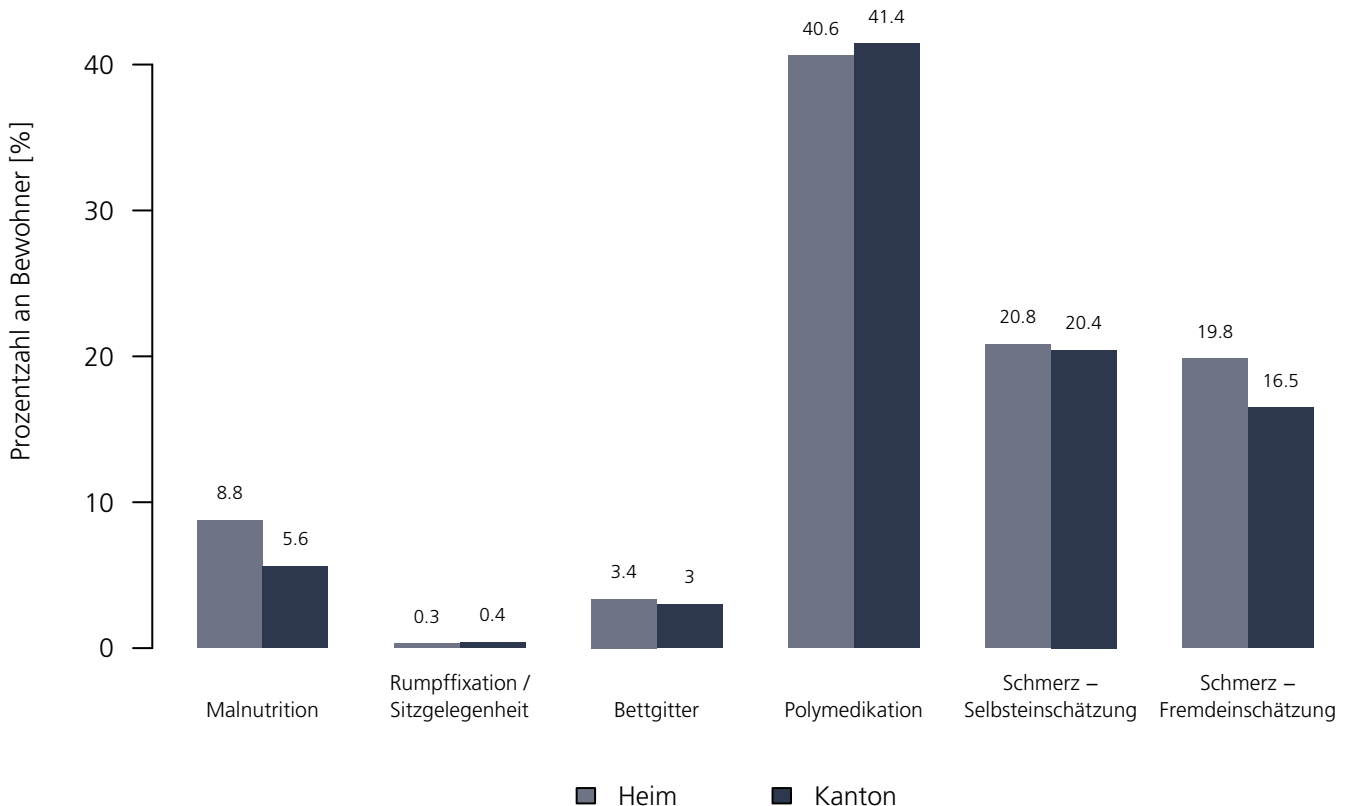
Medizinische Qualitätsindikatoren 2021

Numerische Darstellung

Indikatoren	Heim	NBew _{Heim}	TotalBew _{Heim}	ZH	NBew _{ZH}	TotalBew _{ZH}
Malnutrition	8.8 %	78	91	5.6 %	12'665	16'138
Rumpffixation / Sitzgelegenheit	0.3 %	91	91	0.4 %	16'133	16'138
Bettgitter	3.4 %	80	91	3.0 %	15'353	16'138
Polymedikation	40.6 %	91	91	41.4 %	16'138	16'138
Schmerz – Selbsteinschätzung	20.8 %	81	91	20.4 %	13'952	16'138
Schmerz – Fremdeinschätzung	19.8 %	91	91	16.5 %	16'138	16'138

Grafische Darstellung

Medizinische Qualitätsindikatoren 2021



Alterszentrum im Geeren – Alters- und Pflegeheim

Kirchhügelstrasse 5, 8472 Seuzach
ZH

Rechtsform: Öffentl.–rechtl. Körperschaft
Instrument: RAI–RUG KLV (Stufen)
Kanton: Zürich (ZH)
Anzahl Heime im Kanton: 194

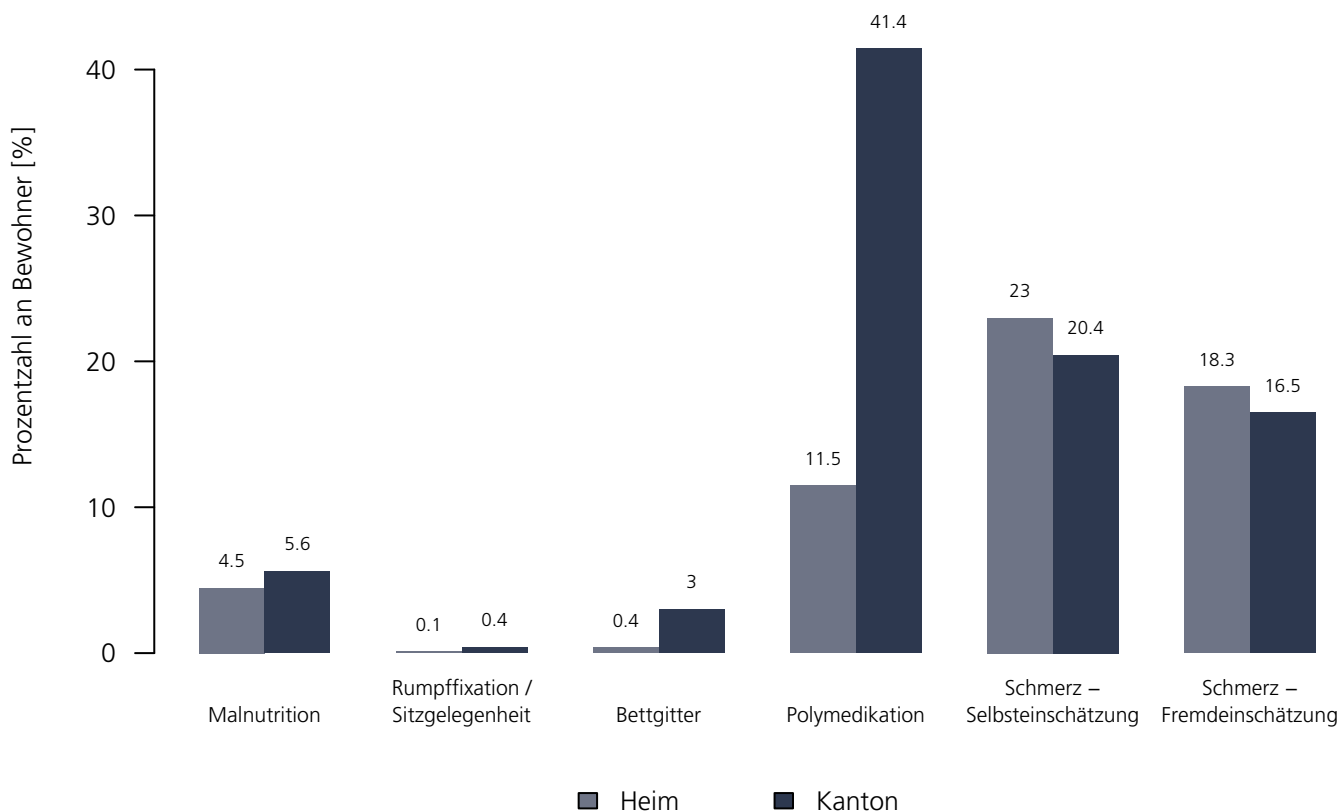
Medizinische Qualitätsindikatoren 2021

Numerische Darstellung

Indikatoren	Heim	NBew _{Heim}	TotalBew _{Heim}	ZH	NBew _{ZH}	TotalBew _{ZH}
Malnutrition	4.5 %	130	186	5.6 %	12'665	16'138
Rumpffixation / Sitzgelegenheit	0.1 %	186	186	0.4 %	16'133	16'138
Bettgitter	0.4 %	182	186	3.0 %	15'353	16'138
Polymedikation	11.5 %	186	186	41.4 %	16'138	16'138
Schmerz – Selbsteinschätzung	23.0 %	162	186	20.4 %	13'952	16'138
Schmerz – Fremdeinschätzung	18.3 %	186	186	16.5 %	16'138	16'138

Grafische Darstellung

Medizinische Qualitätsindikatoren 2021



Zweckverband Pflege und Betreuung Mittleres Tösstal

Tösstalstrasse 56, 8488 Turbenthal
ZH

Rechtsform: Öffentl.–rechtl. Körperschaft
Instrument: BESA Minuten KLV
Kanton: Zürich (ZH)
Anzahl Heime im Kanton: 194

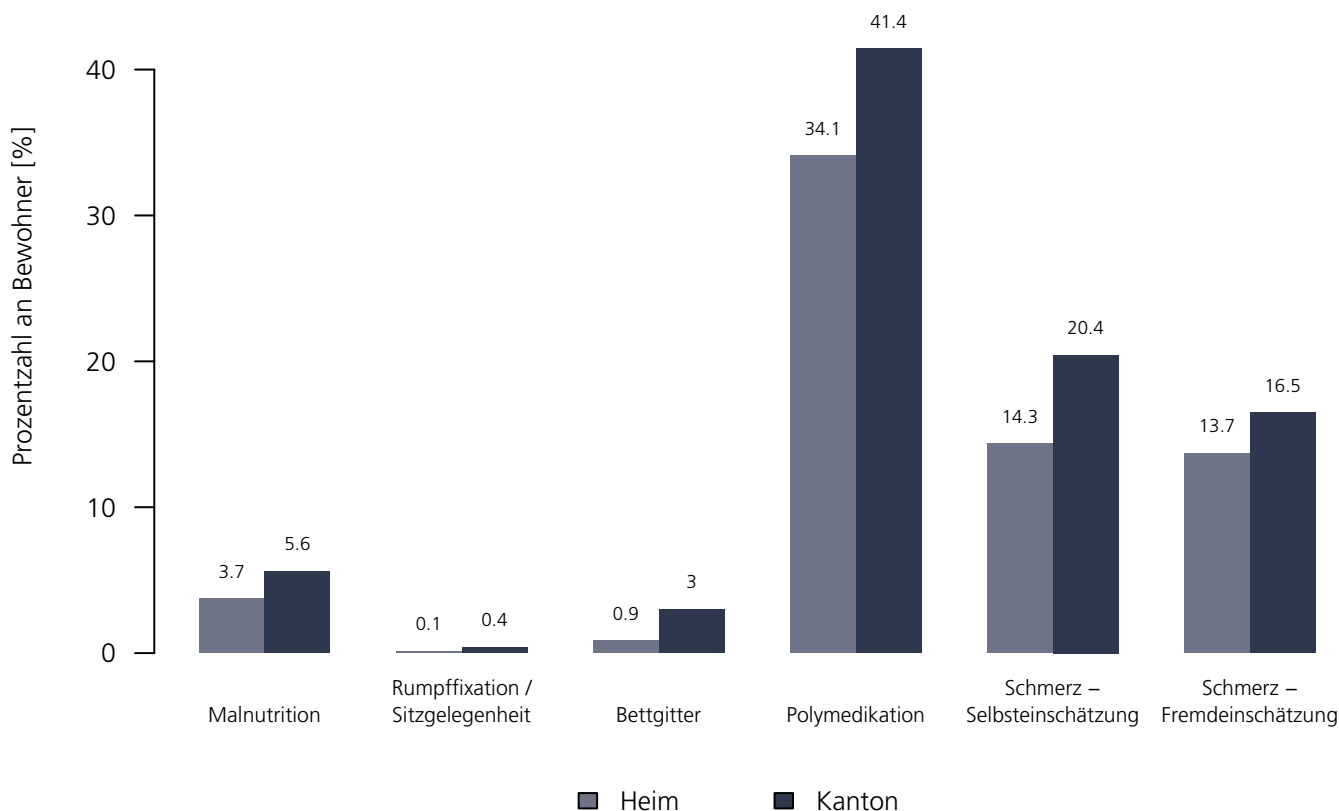
Medizinische Qualitätsindikatoren 2021

Numerische Darstellung

Indikatoren	Heim	NBew _{Heim}	TotalBew _{Heim}	ZH	NBew _{ZH}	TotalBew _{ZH}
Malnutrition	3.7 %	97	108	5.6 %	12'665	16'138
Rumpffixation / Sitzgelegenheit	0.1 %	108	108	0.4 %	16'133	16'138
Bettgitter	0.9 %	99	108	3.0 %	15'353	16'138
Polymedikation	34.1 %	108	108	41.4 %	16'138	16'138
Schmerz – Selbsteinschätzung	14.3 %	92	108	20.4 %	13'952	16'138
Schmerz – Fremdeinschätzung	13.7 %	108	108	16.5 %	16'138	16'138

Grafische Darstellung

Medizinische Qualitätsindikatoren 2021



Pflegezentrum Rotacher

Schwerzelbodenstrasse 41, 8305 Dietlikon
ZH

Rechtsform: Öffentl.–rechtl. Körperschaft
Instrument: RAI–RUG KLV (Stufen)
Kanton: Zürich (ZH)
Anzahl Heime im Kanton: 194

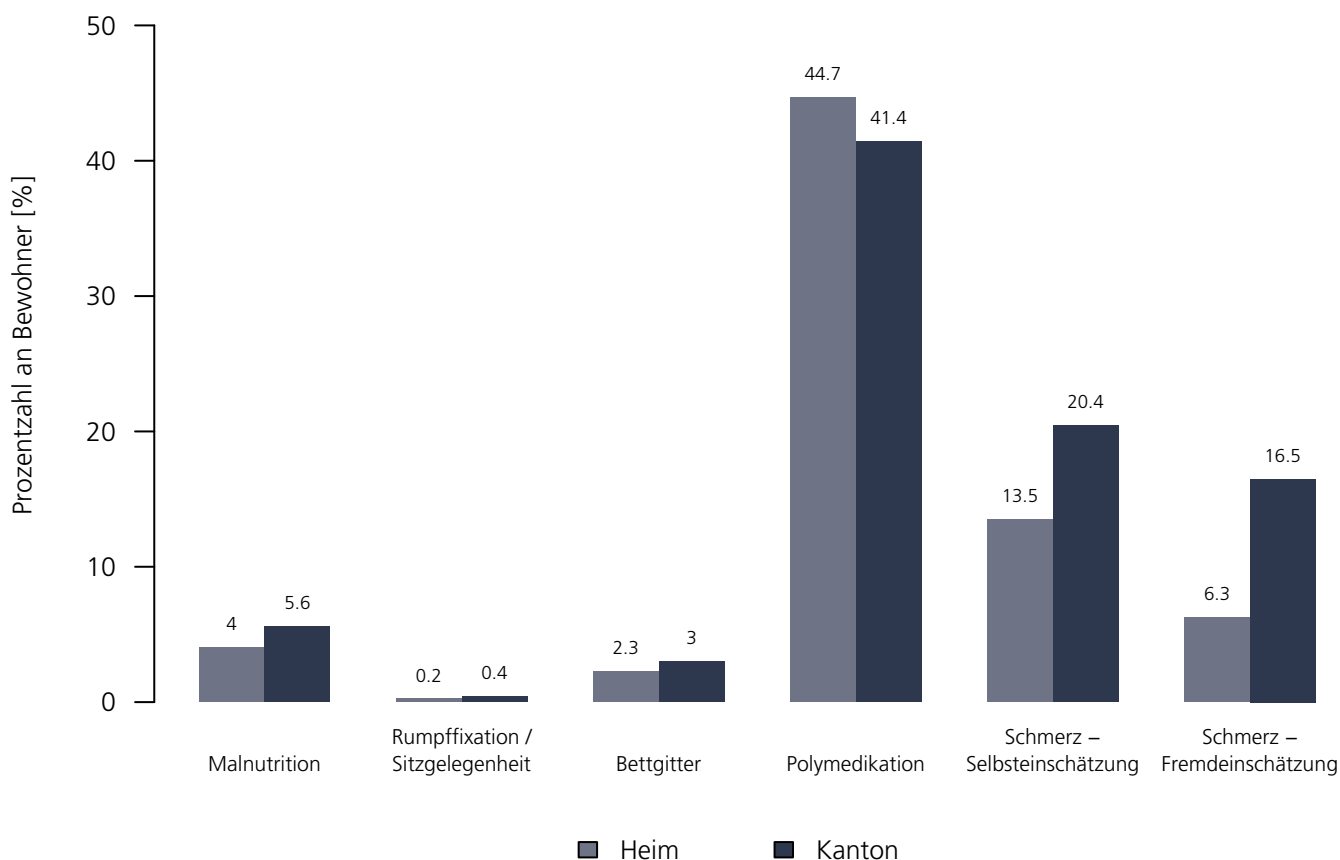
Medizinische Qualitätsindikatoren 2021

Numerische Darstellung

Indikatoren	Heim	NBew _{Heim}	TotalBew _{Heim}	ZH	NBew _{ZH}	TotalBew _{ZH}
Malnutrition	4.0 %	101	185	5.6 %	12'665	16'138
Rumpffixation / Sitzgelegenheit	0.2 %	185	185	0.4 %	16'133	16'138
Bettgitter	2.3 %	180	185	3.0 %	15'353	16'138
Polymedikation	44.7 %	185	185	41.4 %	16'138	16'138
Schmerz – Selbsteinschätzung	13.5 %	97	185	20.4 %	13'952	16'138
Schmerz – Fremdeinschätzung	6.3 %	185	185	16.5 %	16'138	16'138

Grafische Darstellung

Medizinische Qualitätsindikatoren 2021



Alters- und Pflegezentrum Stammthal

Kirchweg 2, 8477 Oberstammheim
ZH

Rechtsform: Öffentl.-rechtl. Körperschaft
Instrument: BESA Minuten KLV
Kanton: Zürich (ZH)
Anzahl Heime im Kanton: 194

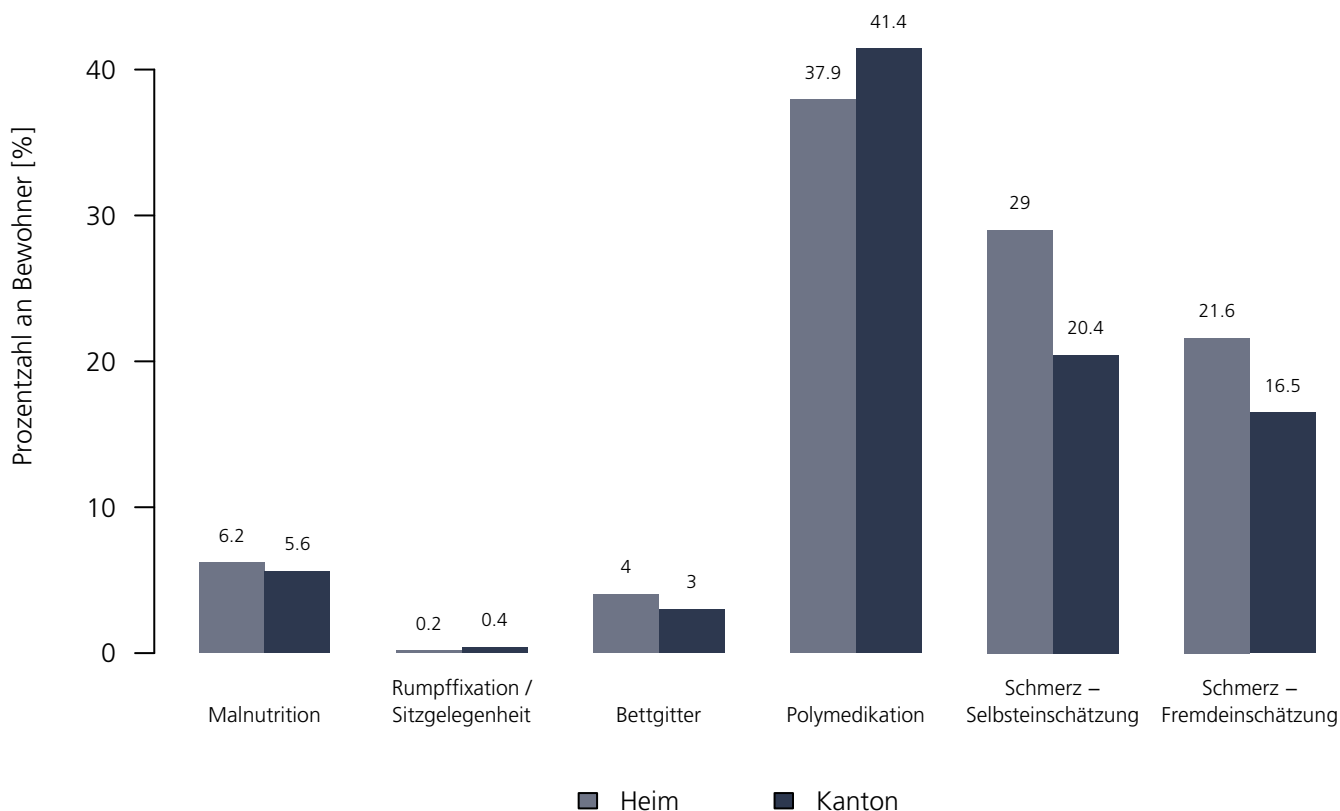
Medizinische Qualitätsindikatoren 2021

Numerische Darstellung

Indikatoren	Heim	NBew _{Heim}	TotalBew _{Heim}	ZH	NBew _{ZH}	TotalBew _{ZH}
Malnutrition	6.2 %	51	63	5.6 %	12'665	16'138
Rumpffixation / Sitzgelegenheit	0.2 %	63	63	0.4 %	16'133	16'138
Bettgitter	4.0 %	59	63	3.0 %	15'353	16'138
Polymedikation	37.9 %	63	63	41.4 %	16'138	16'138
Schmerz – Selbsteinschätzung	29.0 %	59	63	20.4 %	13'952	16'138
Schmerz – Fremdeinschätzung	21.6 %	63	63	16.5 %	16'138	16'138

Grafische Darstellung

Medizinische Qualitätsindikatoren 2021



Stiftung Alterswohnen in Albisrieden – Geschäftsstelle

Mühlezelgstrasse 15, 8047 Zürich
ZH

Rechtsform: Stiftung (Art. 80 ff. ZGB)
Instrument: BESA Minuten KLV
Kanton: Zürich (ZH)
Anzahl Heime im Kanton: 194

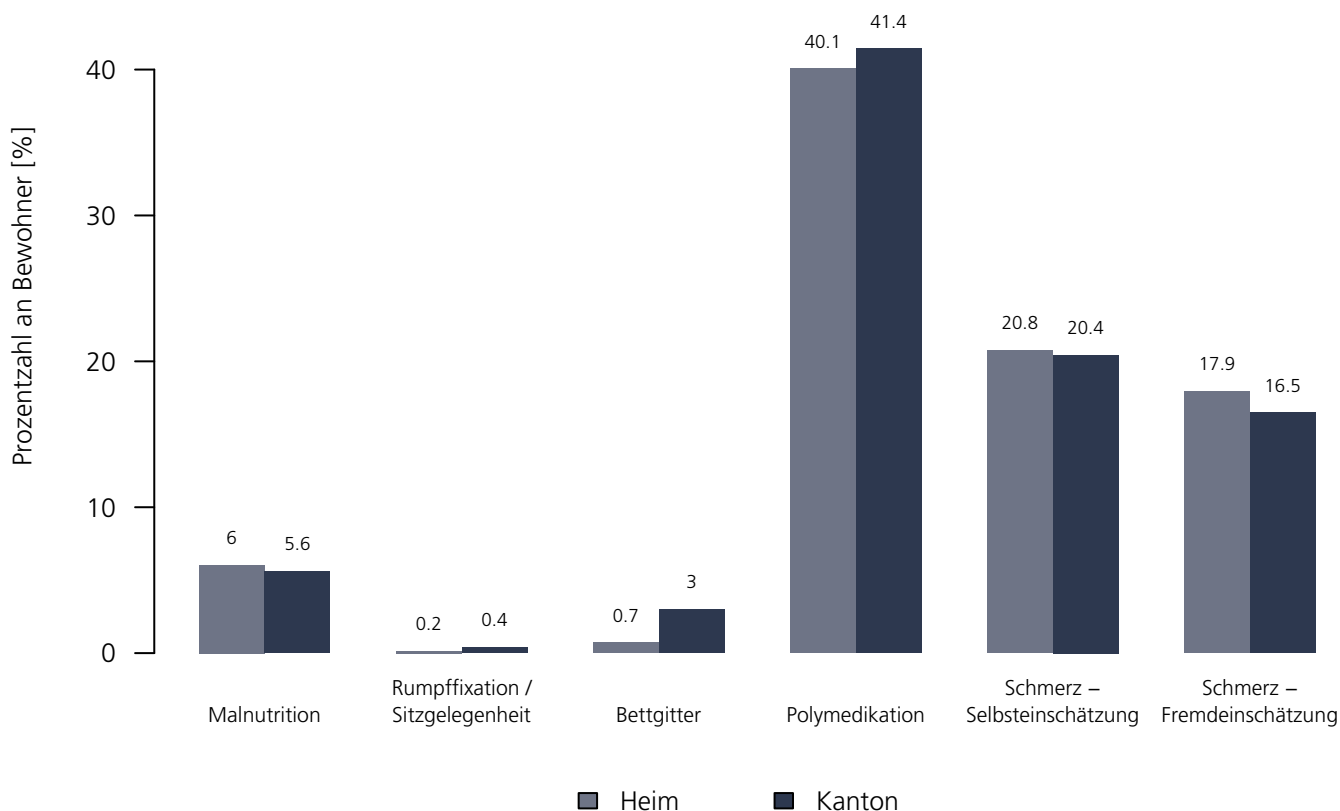
Medizinische Qualitätsindikatoren 2021

Numerische Darstellung

Indikatoren	Heim	NBew _{Heim}	TotalBew _{Heim}	ZH	NBew _{ZH}	TotalBew _{ZH}
Malnutrition	6.0 %	46	62	5.6 %	12'665	16'138
Rumpffixation / Sitzgelegenheit	0.2 %	62	62	0.4 %	16'133	16'138
Bettgitter	0.7 %	57	62	3.0 %	15'353	16'138
Polymedikation	40.1 %	62	62	41.4 %	16'138	16'138
Schmerz – Selbsteinschätzung	20.8 %	56	62	20.4 %	13'952	16'138
Schmerz – Fremdeinschätzung	17.9 %	62	62	16.5 %	16'138	16'138

Grafische Darstellung

Medizinische Qualitätsindikatoren 2021



Residenz Neumünster Park

Neuweg 16, 8125 Zollikerberg
ZH

Rechtsform: Stiftung (Art. 80 ff. ZGB)
Instrument: BESA Minuten KLV
Kanton: Zürich (ZH)
Anzahl Heime im Kanton: 194

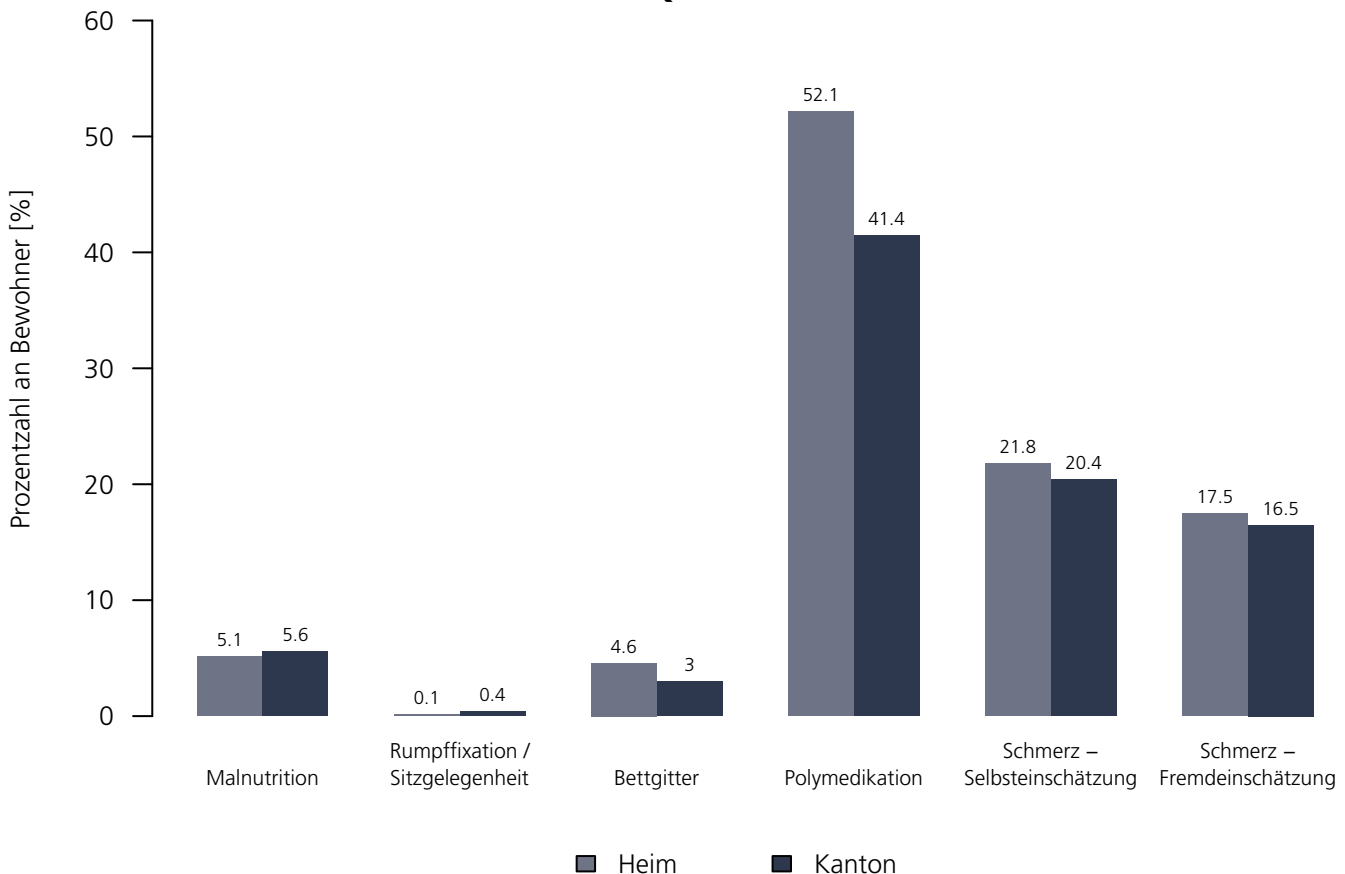
Medizinische Qualitätsindikatoren 2021

Numerische Darstellung

Indikatoren	Heim	NBew _{Heim}	TotalBew _{Heim}	ZH	NBew _{ZH}	TotalBew _{ZH}
Malnutrition	5.1 %	44	57	5.6 %	12'665	16'138
Rumpffixation / Sitzgelegenheit	0.1 %	57	57	0.4 %	16'133	16'138
Bettgitter	4.6 %	50	57	3.0 %	15'353	16'138
Polymedikation	52.1 %	57	57	41.4 %	16'138	16'138
Schmerz – Selbsteinschätzung	21.8 %	46	57	20.4 %	13'952	16'138
Schmerz – Fremdeinschätzung	17.5 %	57	57	16.5 %	16'138	16'138

Grafische Darstellung

Medizinische Qualitätsindikatoren 2021



Residenz Bellevue

Klosbachstrasse 155, 8032 Zürich
ZH

Rechtsform: Aktiengesellschaft
Instrument: RAI-RUG KLV (Stufen)
Kanton: Zürich (ZH)
Anzahl Heime im Kanton: 194

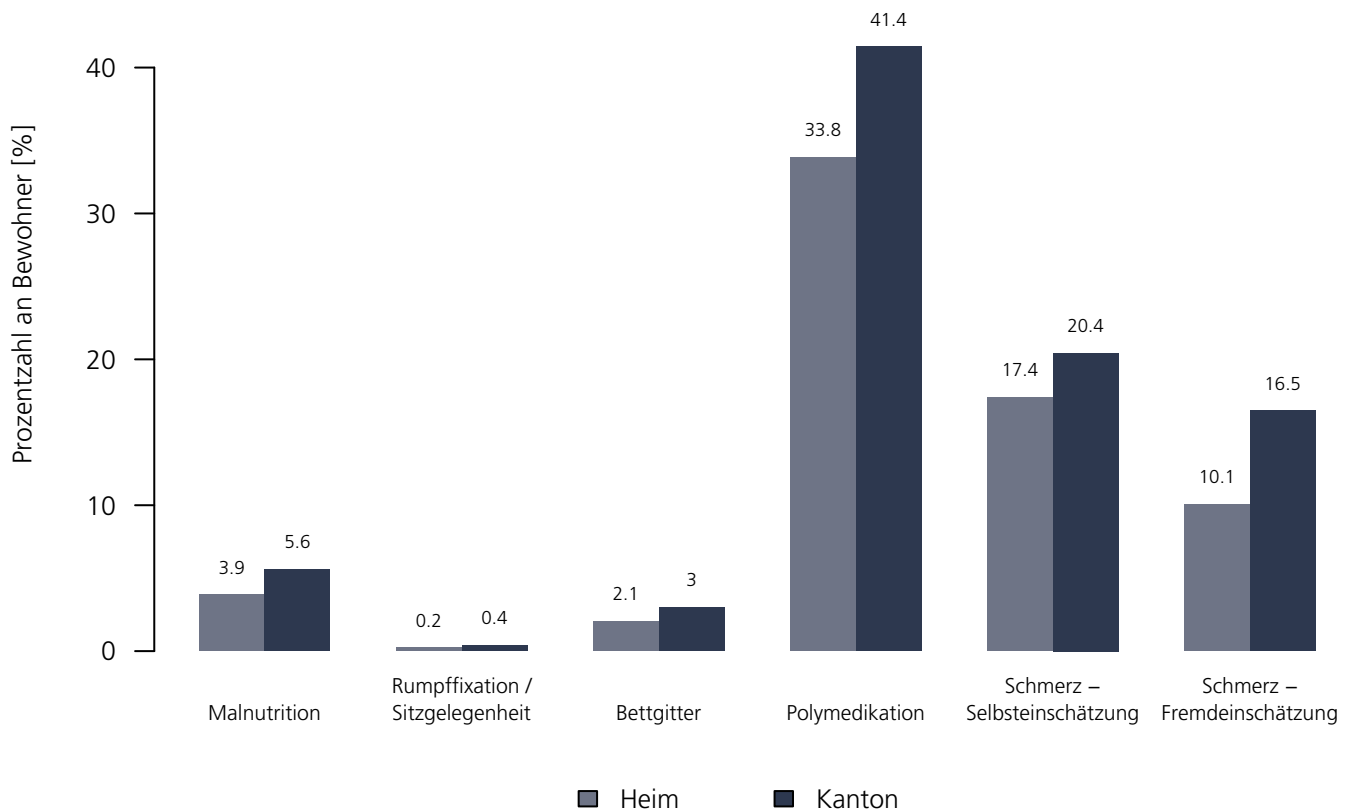
Medizinische Qualitätsindikatoren 2021

Numerische Darstellung

Indikatoren	Heim	NBew _{Heim}	TotalBew _{Heim}	ZH	NBew _{ZH}	TotalBew _{ZH}
Malnutrition	3.9 %	22	26	5.6 %	12'665	16'138
Rumpffixation / Sitzgelegenheit	0.2 %	26	26	0.4 %	16'133	16'138
Bettgitter	2.1 %	26	26	3.0 %	15'353	16'138
Polymedikation	33.8 %	26	26	41.4 %	16'138	16'138
Schmerz – Selbsteinschätzung	17.4 %	25	26	20.4 %	13'952	16'138
Schmerz – Fremdeinschätzung	10.1 %	26	26	16.5 %	16'138	16'138

Grafische Darstellung

Medizinische Qualitätsindikatoren 2021



Alters- und Pflegeheim Tabor AG

Zum Tabor 2, 8636 Wald
ZH

Rechtsform: Verein
Instrument: RAI-RUG KLV (Stufen)
Kanton: Zürich (ZH)
Anzahl Heime im Kanton: 194

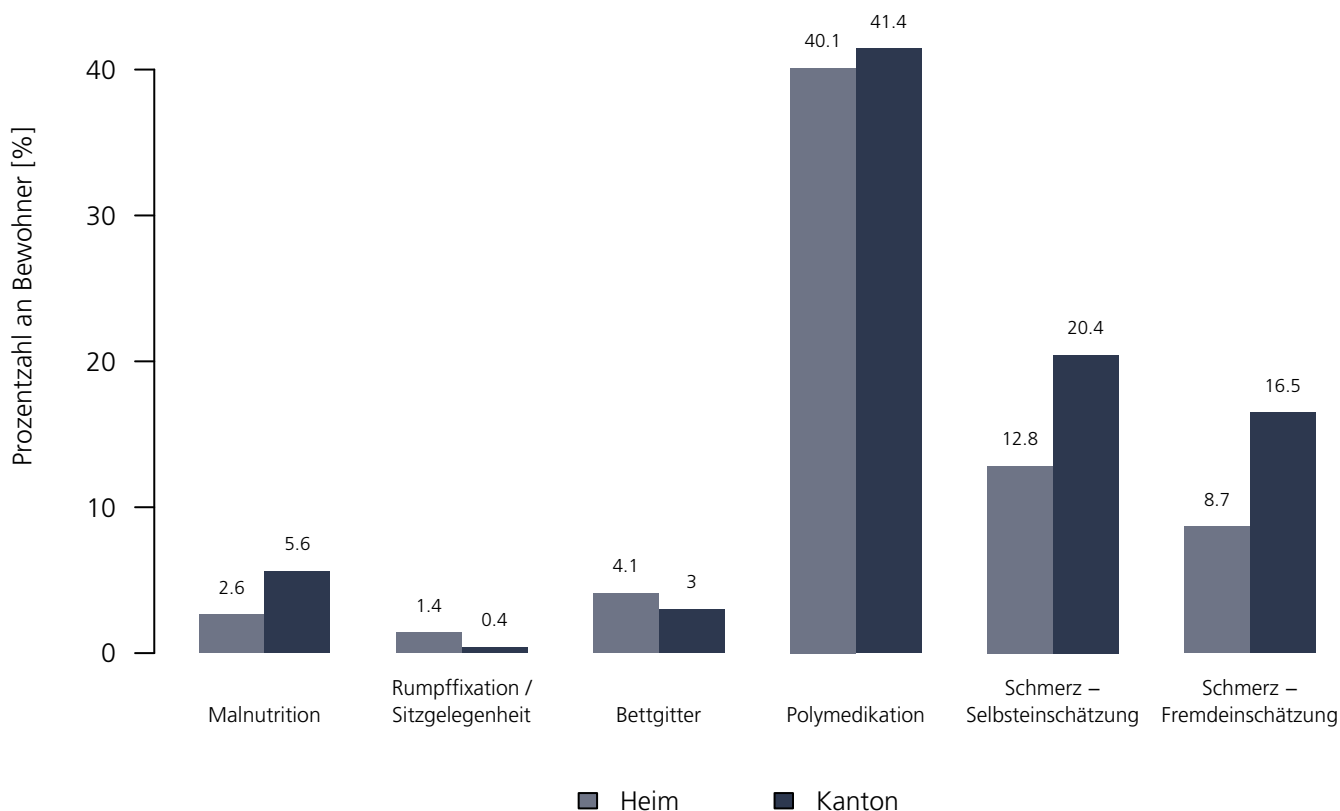
Medizinische Qualitätsindikatoren 2021

Numerische Darstellung

Indikatoren	Heim	NBew _{Heim}	TotalBew _{Heim}	ZH	NBew _{ZH}	TotalBew _{ZH}
Malnutrition	2.6 %	122	130	5.6 %	12'665	16'138
Rumpffixation / Sitzgelegenheit	1.4 %	130	130	0.4 %	16'133	16'138
Bettgitter	4.1 %	128	130	3.0 %	15'353	16'138
Polymedikation	40.1 %	130	130	41.4 %	16'138	16'138
Schmerz – Selbsteinschätzung	12.8 %	122	130	20.4 %	13'952	16'138
Schmerz – Fremdeinschätzung	8.7 %	130	130	16.5 %	16'138	16'138

Grafische Darstellung

Medizinische Qualitätsindikatoren 2021



Pflegeheim Drusberg

Drusbergstrasse 96, 8053 Zürich
ZH

Rechtsform: Ges. mit beschr. Haft. (GmbH)
Instrument: BESA Minuten KLV
Kanton: Zürich (ZH)
Anzahl Heime im Kanton: 194

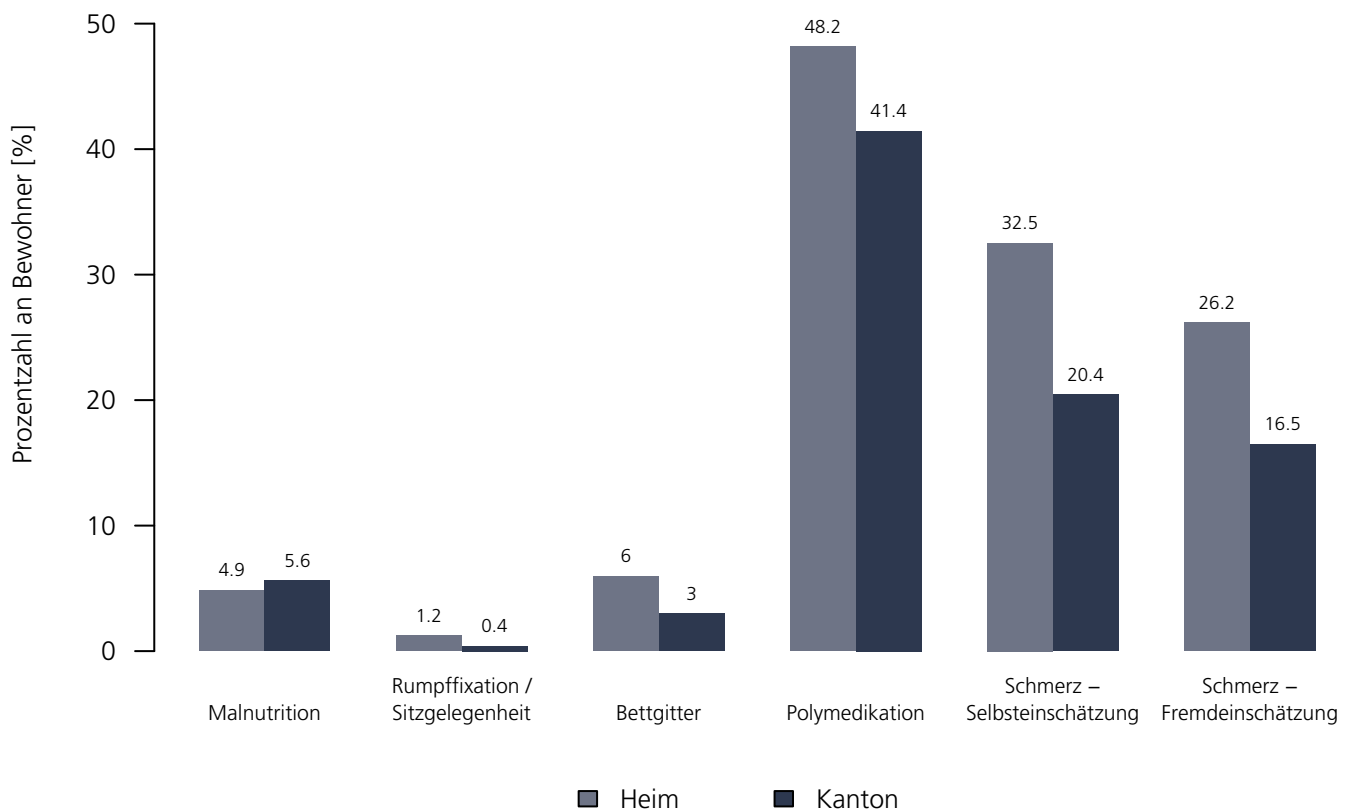
Medizinische Qualitätsindikatoren 2021

Numerische Darstellung

Indikatoren	Heim	NBew _{Heim}	TotalBew _{Heim}	ZH	NBew _{ZH}	TotalBew _{ZH}
Malnutrition	4.9 %	16	25	5.6 %	12'665	16'138
Rumpffixation / Sitzgelegenheit	1.2 %	25	25	0.4 %	16'133	16'138
Bettgitter	6.0 %	22	25	3.0 %	15'353	16'138
Polymedikation	48.2 %	25	25	41.4 %	16'138	16'138
Schmerz – Selbsteinschätzung	32.5 %	23	25	20.4 %	13'952	16'138
Schmerz – Fremdeinschätzung	26.2 %	25	25	16.5 %	16'138	16'138

Grafische Darstellung

Medizinische Qualitätsindikatoren 2021



Wohn- und Pflegeheim Refugium

Mürtschenweg 5, 8634 Hombrechtikon
ZH

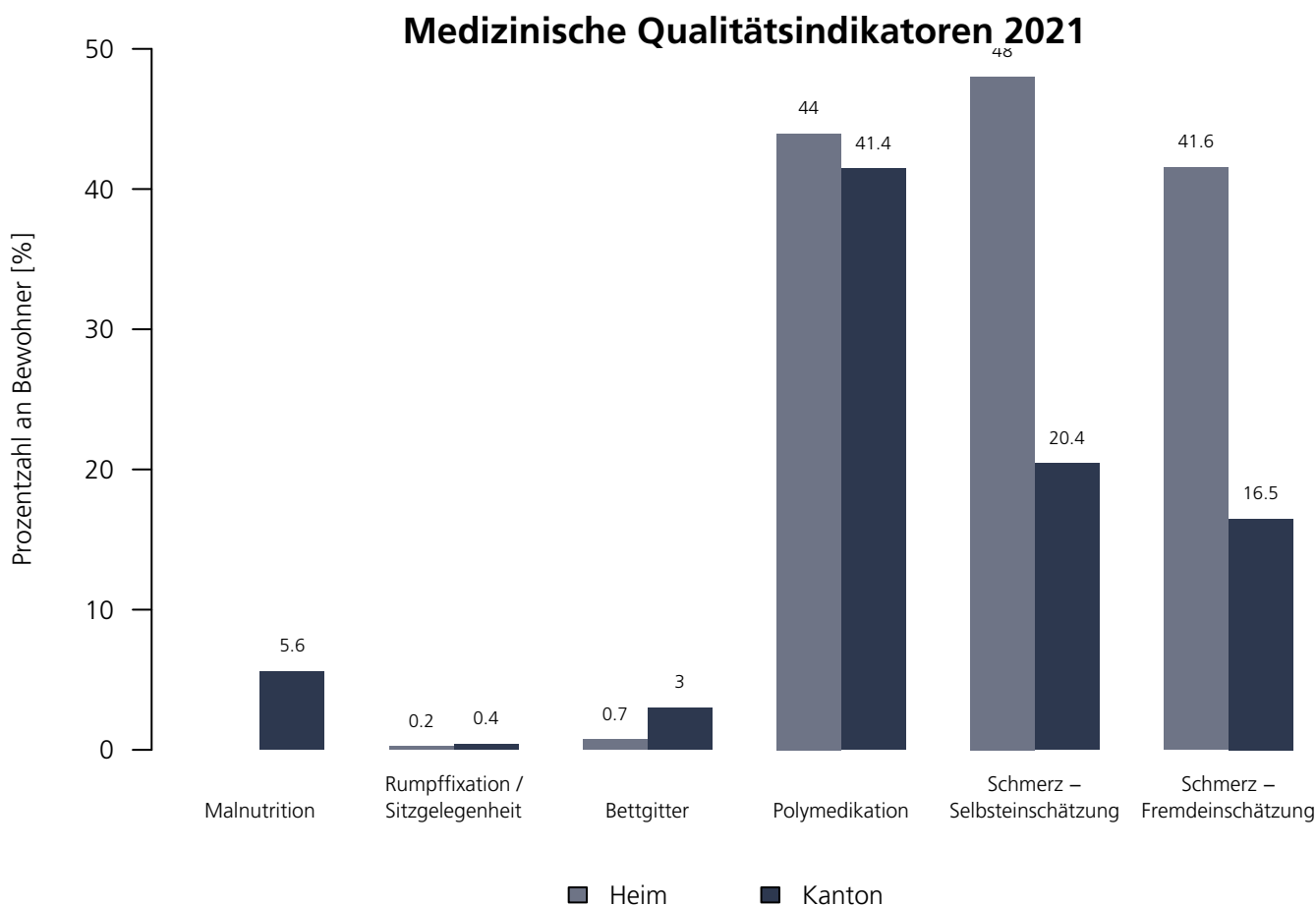
Rechtsform: Ges. mit beschr. Haft. (GmbH)
Instrument: BESA Punkte KLV
Kanton: Zürich (ZH)
Anzahl Heime im Kanton: 194

Medizinische Qualitätsindikatoren 2021

Numerische Darstellung

Indikatoren	Heim	NBew _{Heim}	TotalBew _{Heim}	ZH	NBew _{ZH}	TotalBew _{ZH}
Malnutrition	*	0	12	5.6 %	12'665	16'138
Rumpffixation / Sitzgelegenheit	0.2 %	12	12	0.4 %	16'133	16'138
Bettgitter	0.7 %	11	12	3.0 %	15'353	16'138
Polymedikation	44.0 %	12	12	41.4 %	16'138	16'138
Schmerz – Selbsteinschätzung	48.0 %	10	12	20.4 %	13'952	16'138
Schmerz – Fremdeinschätzung	41.6 %	12	12	16.5 %	16'138	16'138

Grafische Darstellung



Tertianum Papillon Menschen

Wülflingerstrasse 193, 8408 Winterthur
ZH

Rechtsform: Aktiengesellschaft
Instrument: BESA Minuten KLV
Kanton: Zürich (ZH)
Anzahl Heime im Kanton: 194

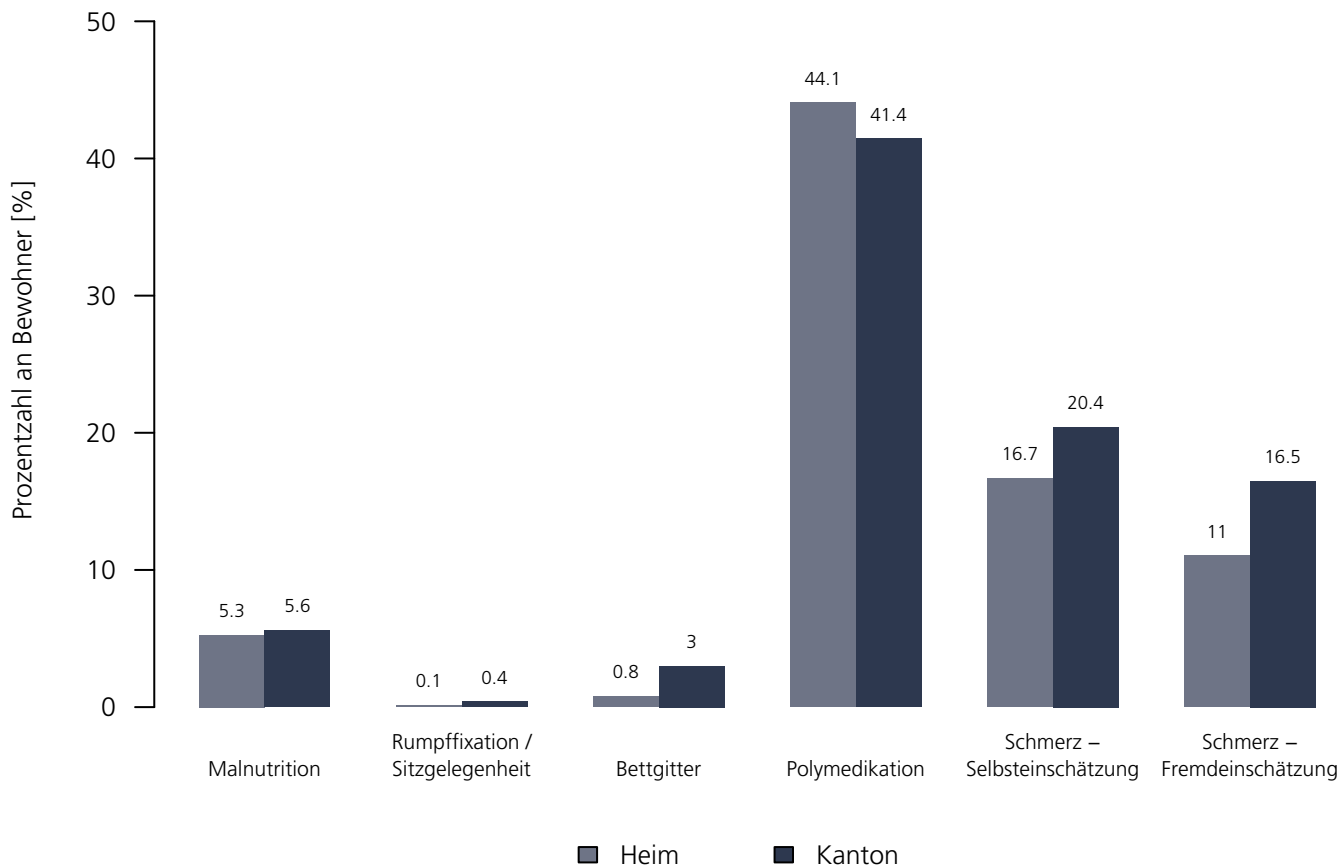
Medizinische Qualitätsindikatoren 2021

Numerische Darstellung

Indikatoren	Heim	NBew _{Heim}	TotalBew _{Heim}	ZH	NBew _{ZH}	TotalBew _{ZH}
Malnutrition	5.3 %	15	26	5.6 %	12'665	16'138
Rumpffixation / Sitzgelegenheit	0.1 %	26	26	0.4 %	16'133	16'138
Bettgitter	0.8 %	26	26	3.0 %	15'353	16'138
Polymedikation	44.1 %	26	26	41.4 %	16'138	16'138
Schmerz – Selbsteinschätzung	16.7 %	25	26	20.4 %	13'952	16'138
Schmerz – Fremdeinschätzung	11.0 %	26	26	16.5 %	16'138	16'138

Grafische Darstellung

Medizinische Qualitätsindikatoren 2021



Alterszentrum Wehntal

Chileweg 14, 8165 Schöfflisdorf
ZH

Rechtsform: Stiftung (Art. 80 ff. ZGB)
Instrument: BESA Minuten KLV
Kanton: Zürich (ZH)
Anzahl Heime im Kanton: 194

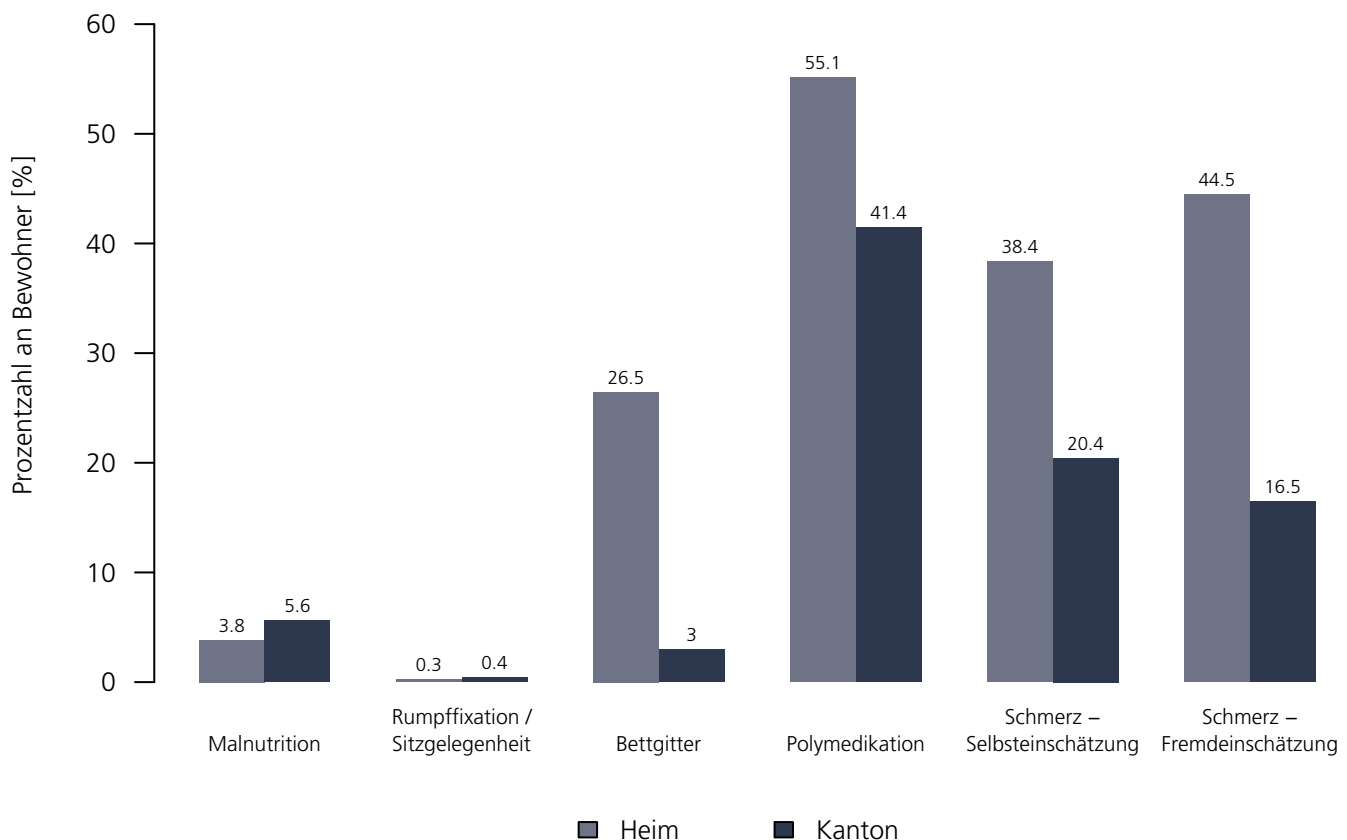
Medizinische Qualitätsindikatoren 2021

Numerische Darstellung

Indikatoren	Heim	NBew _{Heim}	TotalBew _{Heim}	ZH	NBew _{ZH}	TotalBew _{ZH}
Malnutrition	3.8 %	33	40	5.6 %	12'665	16'138
Rumpffixation / Sitzgelegenheit	0.3 %	40	40	0.4 %	16'133	16'138
Bettgitter	26.5 %	36	40	3.0 %	15'353	16'138
Polymedikation	55.1 %	40	40	41.4 %	16'138	16'138
Schmerz – Selbsteinschätzung	38.4 %	32	40	20.4 %	13'952	16'138
Schmerz – Fremdeinschätzung	44.5 %	40	40	16.5 %	16'138	16'138

Grafische Darstellung

Medizinische Qualitätsindikatoren 2021



Alterszentrum Hofwiesen

Bahnhofstrasse 64, 8305 Dietlikon
ZH

Rechtsform: Öffentl.–rechtl. Körperschaft
Instrument: BESA Minuten KLV
Kanton: Zürich (ZH)
Anzahl Heime im Kanton: 194

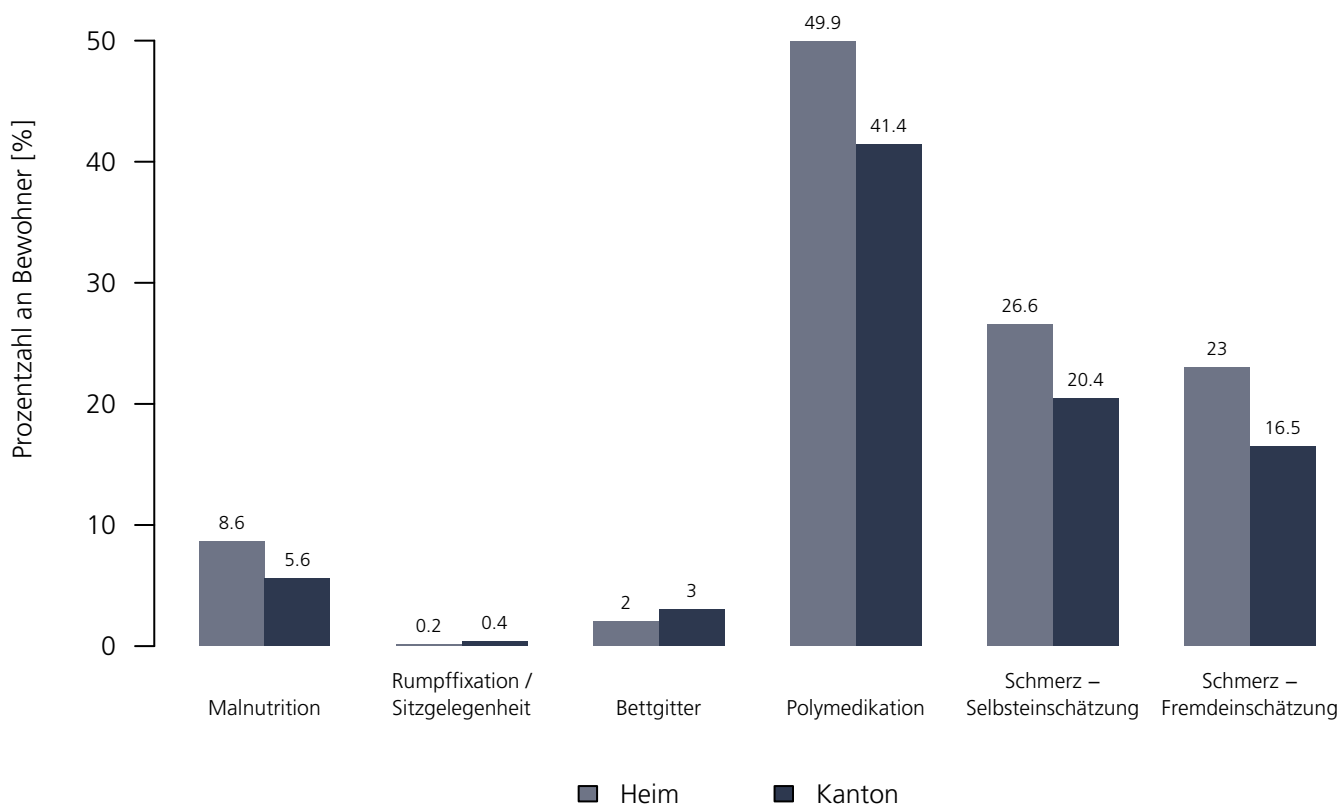
Medizinische Qualitätsindikatoren 2021

Numerische Darstellung

Indikatoren	Heim	NBew _{Heim}	TotalBew _{Heim}	ZH	NBew _{ZH}	TotalBew _{ZH}
Malnutrition	8.6 %	60	67	5.6 %	12'665	16'138
Rumpffixation / Sitzgelegenheit	0.2 %	67	67	0.4 %	16'133	16'138
Bettgitter	2.0 %	63	67	3.0 %	15'353	16'138
Polymedikation	49.9 %	67	67	41.4 %	16'138	16'138
Schmerz – Selbsteinschätzung	26.6 %	66	67	20.4 %	13'952	16'138
Schmerz – Fremdeinschätzung	23.0 %	67	67	16.5 %	16'138	16'138

Grafische Darstellung

Medizinische Qualitätsindikatoren 2021



Alterszentrum Klus Park Stadt Zürich

Asylstrasse 130, 8032 Zürich
ZH

Rechtsform: Verwaltung Gemeinde
Instrument: BESA Minuten KLV
Kanton: Zürich (ZH)
Anzahl Heime im Kanton: 194

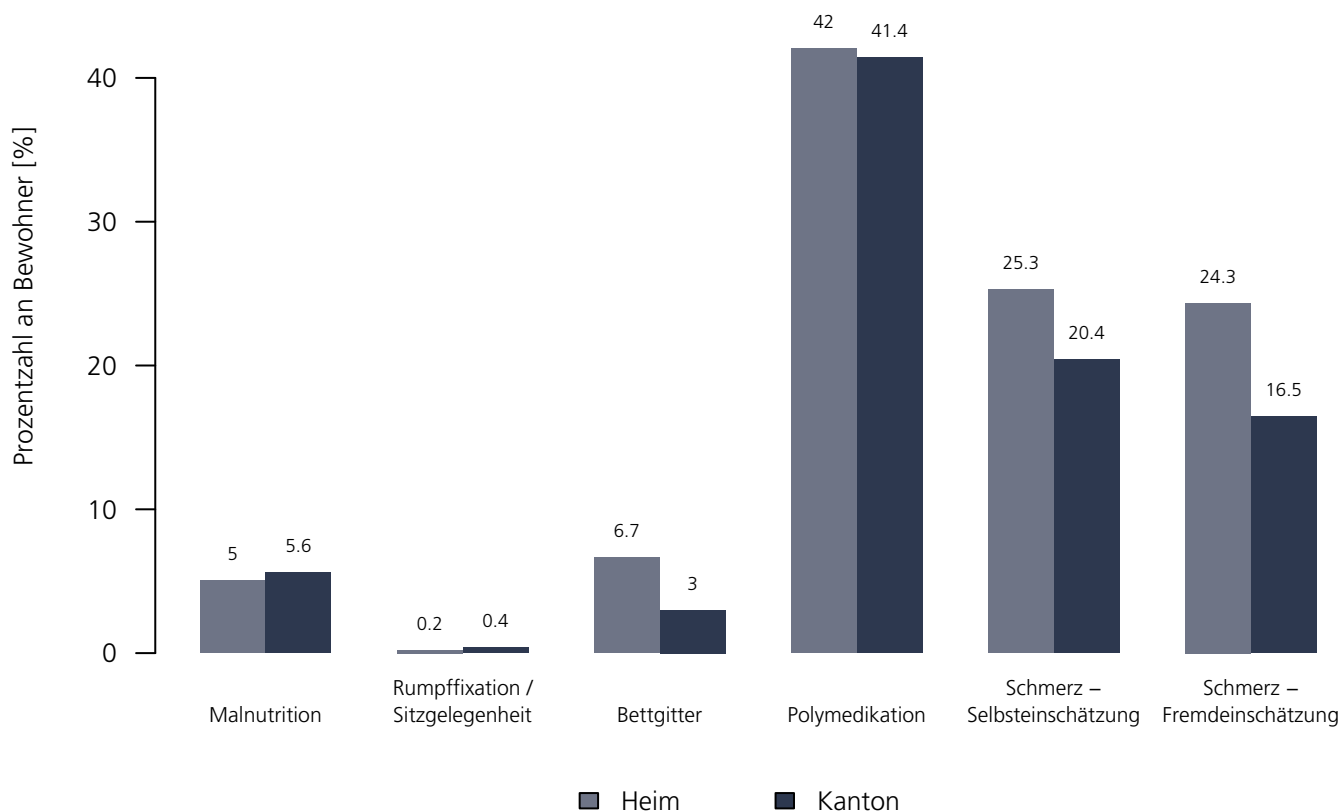
Medizinische Qualitätsindikatoren 2021

Numerische Darstellung

Indikatoren	Heim	NBew _{Heim}	TotalBew _{Heim}	ZH	NBew _{ZH}	TotalBew _{ZH}
Malnutrition	5.0 %	58	76	5.6 %	12'665	16'138
Rumpffixation / Sitzgelegenheit	0.2 %	76	76	0.4 %	16'133	16'138
Bettgitter	6.7 %	73	76	3.0 %	15'353	16'138
Polymedikation	42.0 %	76	76	41.4 %	16'138	16'138
Schmerz – Selbsteinschätzung	25.3 %	76	76	20.4 %	13'952	16'138
Schmerz – Fremdeinschätzung	24.3 %	76	76	16.5 %	16'138	16'138

Grafische Darstellung

Medizinische Qualitätsindikatoren 2021



Alterszentrum Mittelleimbach Stadt Zürich

Leimbachstrasse 210, 8041 Zürich
ZH

Rechtsform: Verwaltung Gemeinde
Instrument: BESA Minuten KLV
Kanton: Zürich (ZH)
Anzahl Heime im Kanton: 194

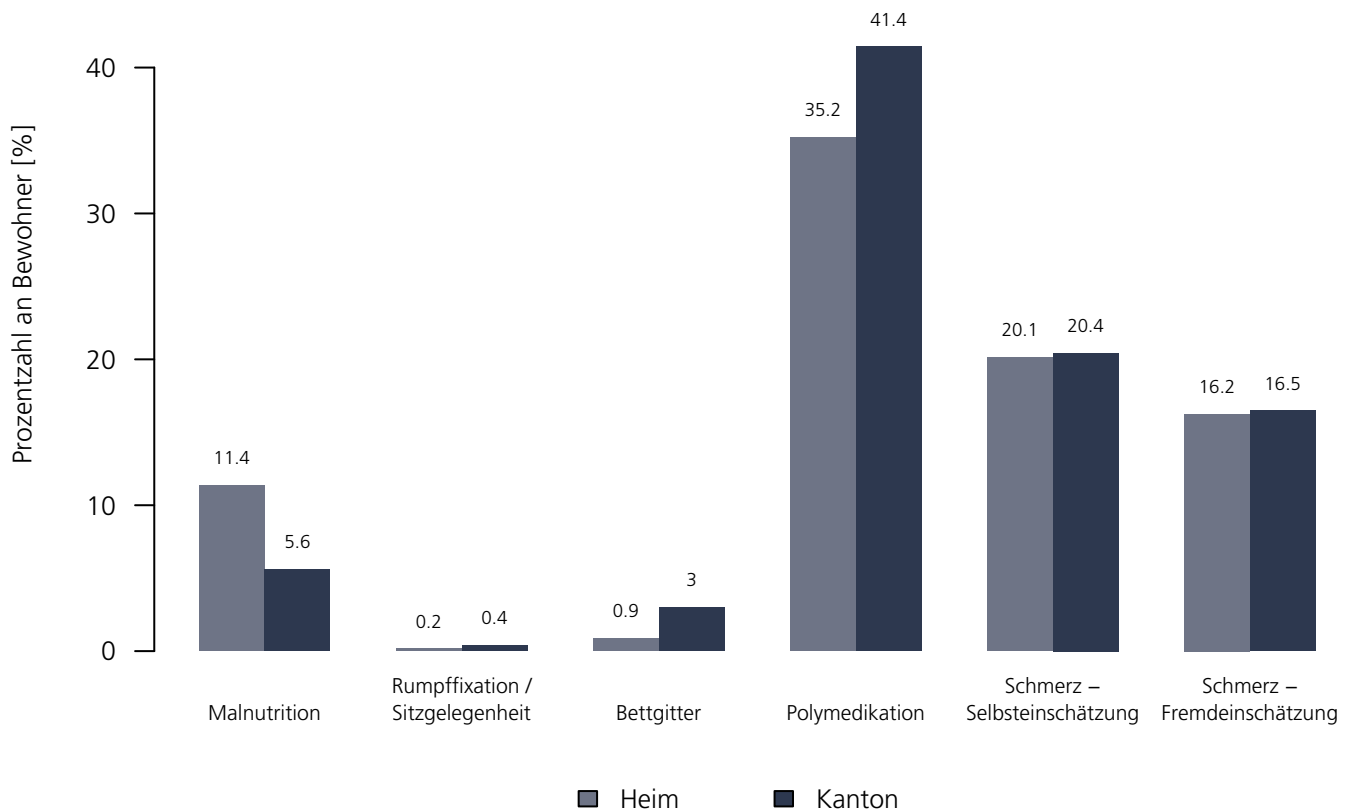
Medizinische Qualitätsindikatoren 2021

Numerische Darstellung

Indikatoren	Heim	NBew _{Heim}	TotalBew _{Heim}	ZH	NBew _{ZH}	TotalBew _{ZH}
Malnutrition	11.4 %	51	55	5.6 %	12'665	16'138
Rumpffixation / Sitzgelegenheit	0.2 %	55	55	0.4 %	16'133	16'138
Bettgitter	0.9 %	52	55	3.0 %	15'353	16'138
Polymedikation	35.2 %	55	55	41.4 %	16'138	16'138
Schmerz – Selbsteinschätzung	20.1 %	55	55	20.4 %	13'952	16'138
Schmerz – Fremdeinschätzung	16.2 %	55	55	16.5 %	16'138	16'138

Grafische Darstellung

Medizinische Qualitätsindikatoren 2021



Alterszentrum Grünau Stadt Zürich

Bändlistrasse 10, 8064 Zürich
ZH

Rechtsform: Verwaltung Gemeinde
Instrument: BESA Minuten KLV
Kanton: Zürich (ZH)
Anzahl Heime im Kanton: 194

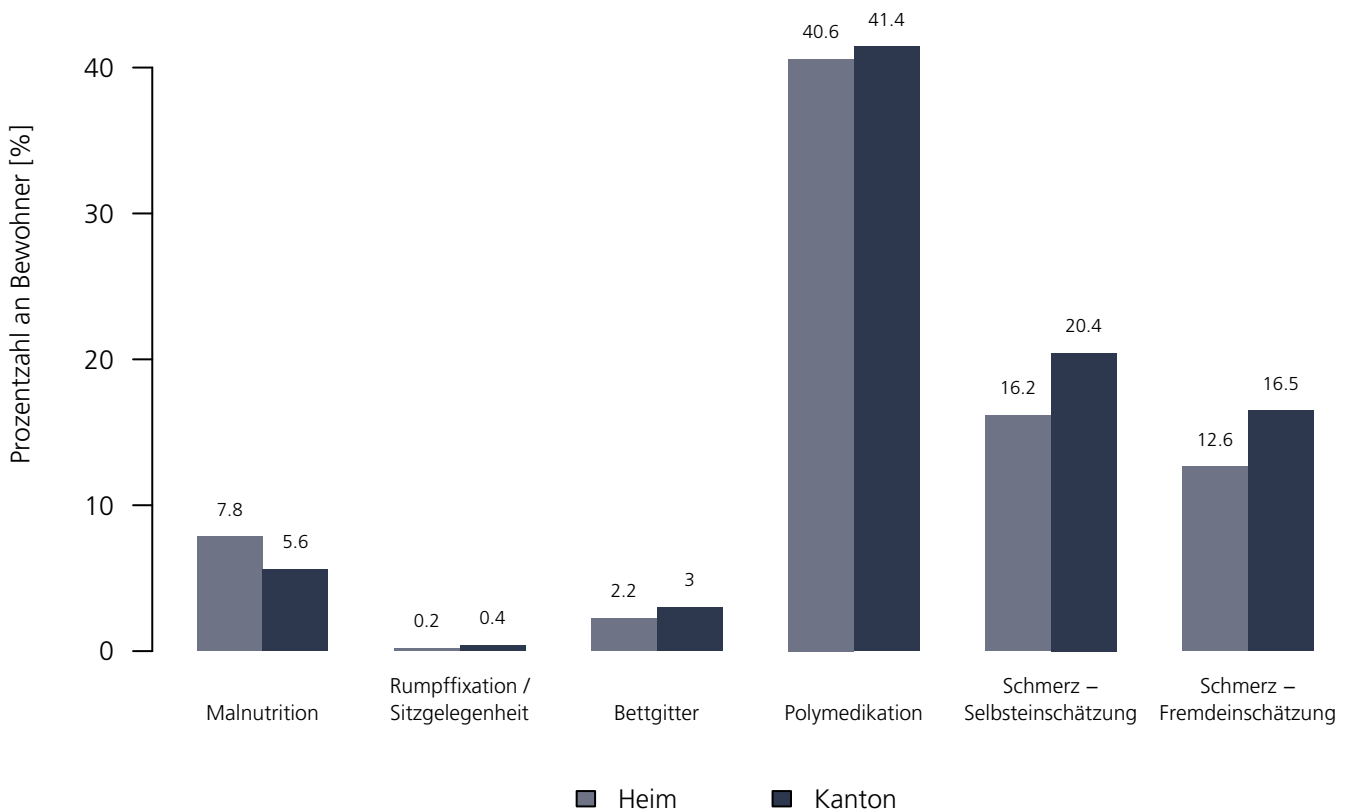
Medizinische Qualitätsindikatoren 2021

Numerische Darstellung

Indikatoren	Heim	NBew _{Heim}	TotalBew _{Heim}	ZH	NBew _{ZH}	TotalBew _{ZH}
Malnutrition	7.8 %	47	54	5.6 %	12'665	16'138
Rumpffixation / Sitzgelegenheit	0.2 %	54	54	0.4 %	16'133	16'138
Bettgitter	2.2 %	52	54	3.0 %	15'353	16'138
Polymedikation	40.6 %	54	54	41.4 %	16'138	16'138
Schmerz – Selbsteinschätzung	16.2 %	54	54	20.4 %	13'952	16'138
Schmerz – Fremdeinschätzung	12.6 %	54	54	16.5 %	16'138	16'138

Grafische Darstellung

Medizinische Qualitätsindikatoren 2021



Alterszentrum Bullinger–Hardau Stadt Zürich

Bullingerstrasse 69, 8004 Zürich
ZH

Rechtsform: Verwaltung Gemeinde
Instrument: BESA Minuten KLV
Kanton: Zürich (ZH)
Anzahl Heime im Kanton: 194

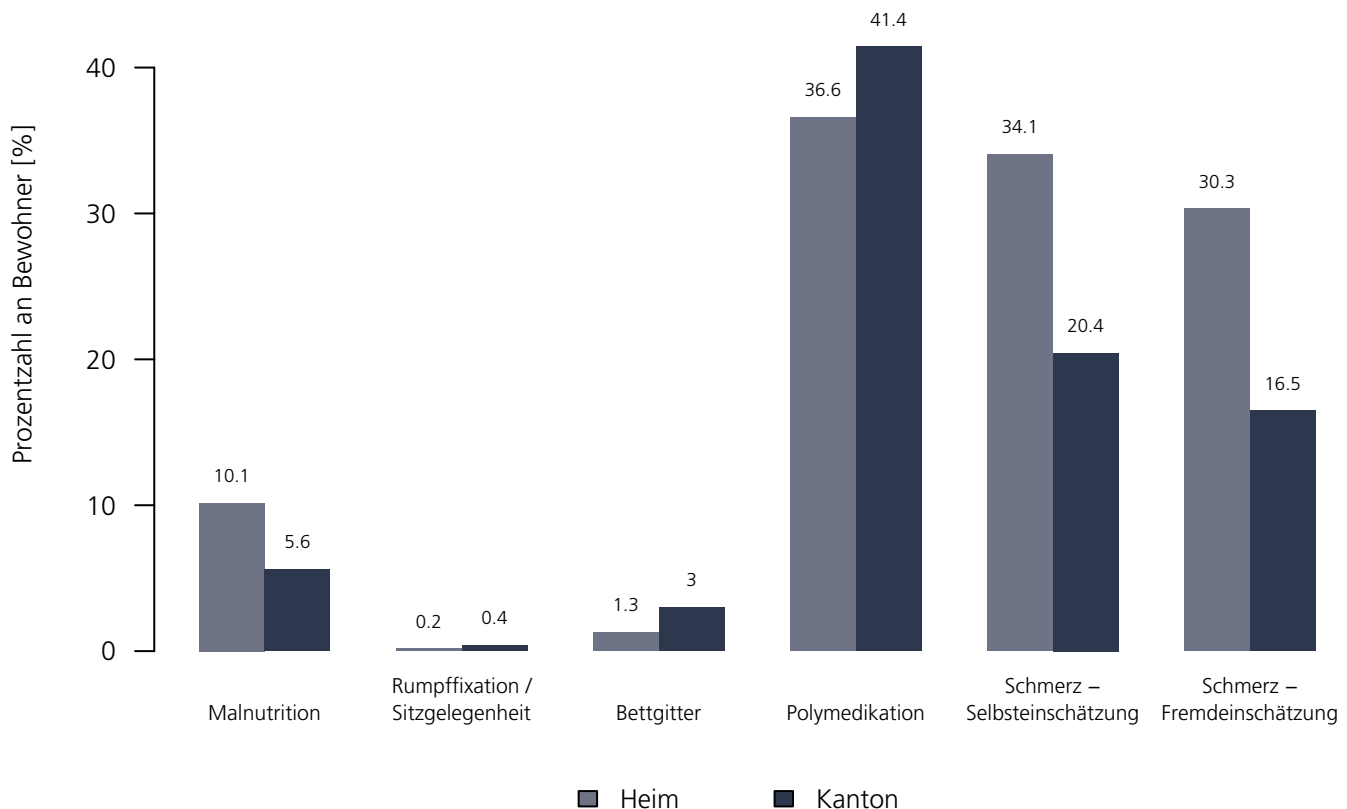
Medizinische Qualitätsindikatoren 2021

Numerische Darstellung

Indikatoren	Heim	NBew _{Heim}	TotalBew _{Heim}	ZH	NBew _{ZH}	TotalBew _{ZH}
Malnutrition	10.1 %	104	107	5.6 %	12'665	16'138
Rumpffixation / Sitzgelegenheit	0.2 %	107	107	0.4 %	16'133	16'138
Bettgitter	1.3 %	103	107	3.0 %	15'353	16'138
Polymedikation	36.6 %	107	107	41.4 %	16'138	16'138
Schmerz – Selbsteinschätzung	34.1 %	107	107	20.4 %	13'952	16'138
Schmerz – Fremdeinschätzung	30.3 %	107	107	16.5 %	16'138	16'138

Grafische Darstellung

Medizinische Qualitätsindikatoren 2021



Alterszentrum Wolfswinkel Stadt Zürich

Wolfswinkel 9, 8046 Zürich
ZH

Rechtsform: Verwaltung Gemeinde
Instrument: BESA Minuten KLV
Kanton: Zürich (ZH)
Anzahl Heime im Kanton: 194

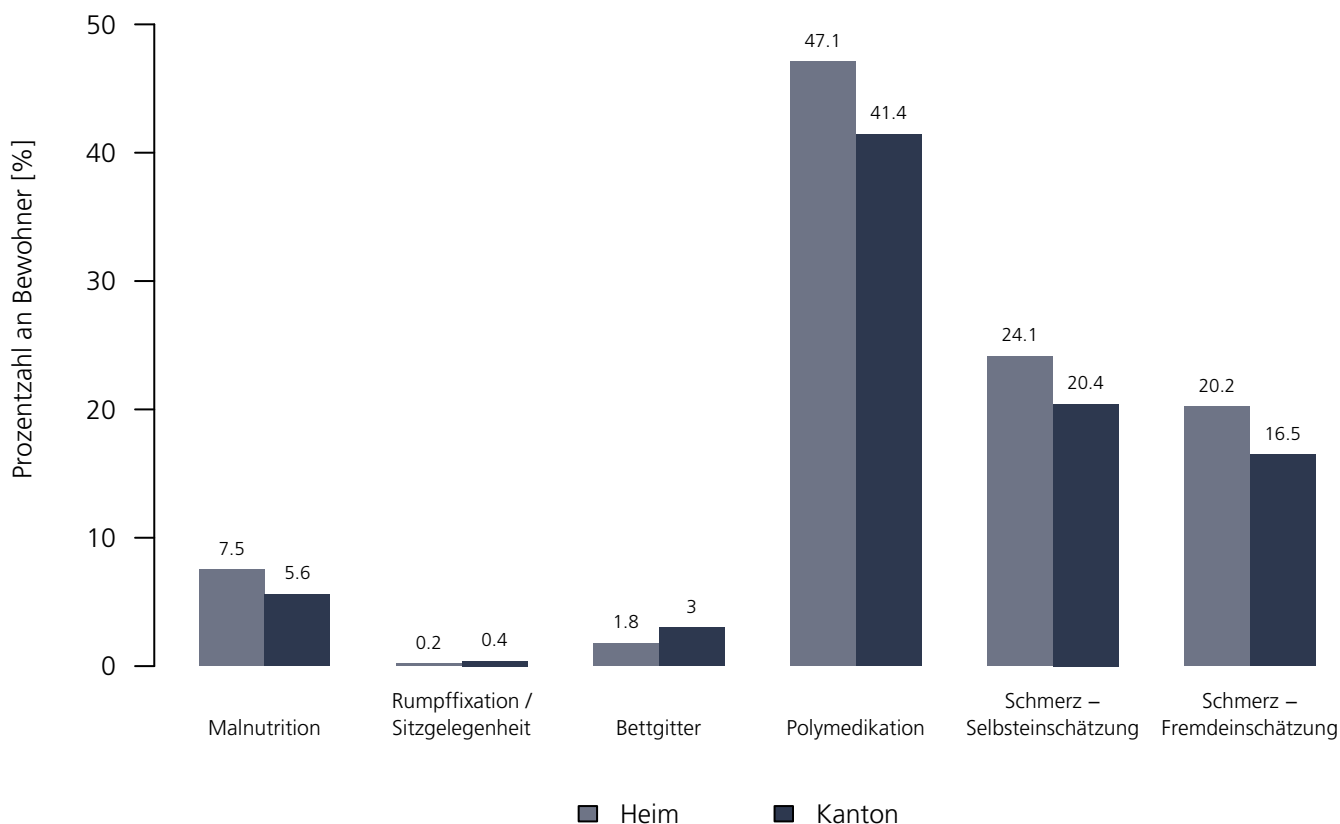
Medizinische Qualitätsindikatoren 2021

Numerische Darstellung

Indikatoren	Heim	NBew _{Heim}	TotalBew _{Heim}	ZH	NBew _{ZH}	TotalBew _{ZH}
Malnutrition	7.5 %	81	94	5.6 %	12'665	16'138
Rumpffixation / Sitzgelegenheit	0.2 %	94	94	0.4 %	16'133	16'138
Bettgitter	1.8 %	91	94	3.0 %	15'353	16'138
Polymedikation	47.1 %	94	94	41.4 %	16'138	16'138
Schmerz – Selbsteinschätzung	24.1 %	93	94	20.4 %	13'952	16'138
Schmerz – Fremdeinschätzung	20.2 %	94	94	16.5 %	16'138	16'138

Grafische Darstellung

Medizinische Qualitätsindikatoren 2021



Alterszentrum Bürgerasyl–Pfrundhaus Stadt Zürich

Leonhardstrasse 18, 8001 Zürich
ZH

Rechtsform: Verwaltung Gemeinde
Instrument: BESA Minuten KLV
Kanton: Zürich (ZH)
Anzahl Heime im Kanton: 194

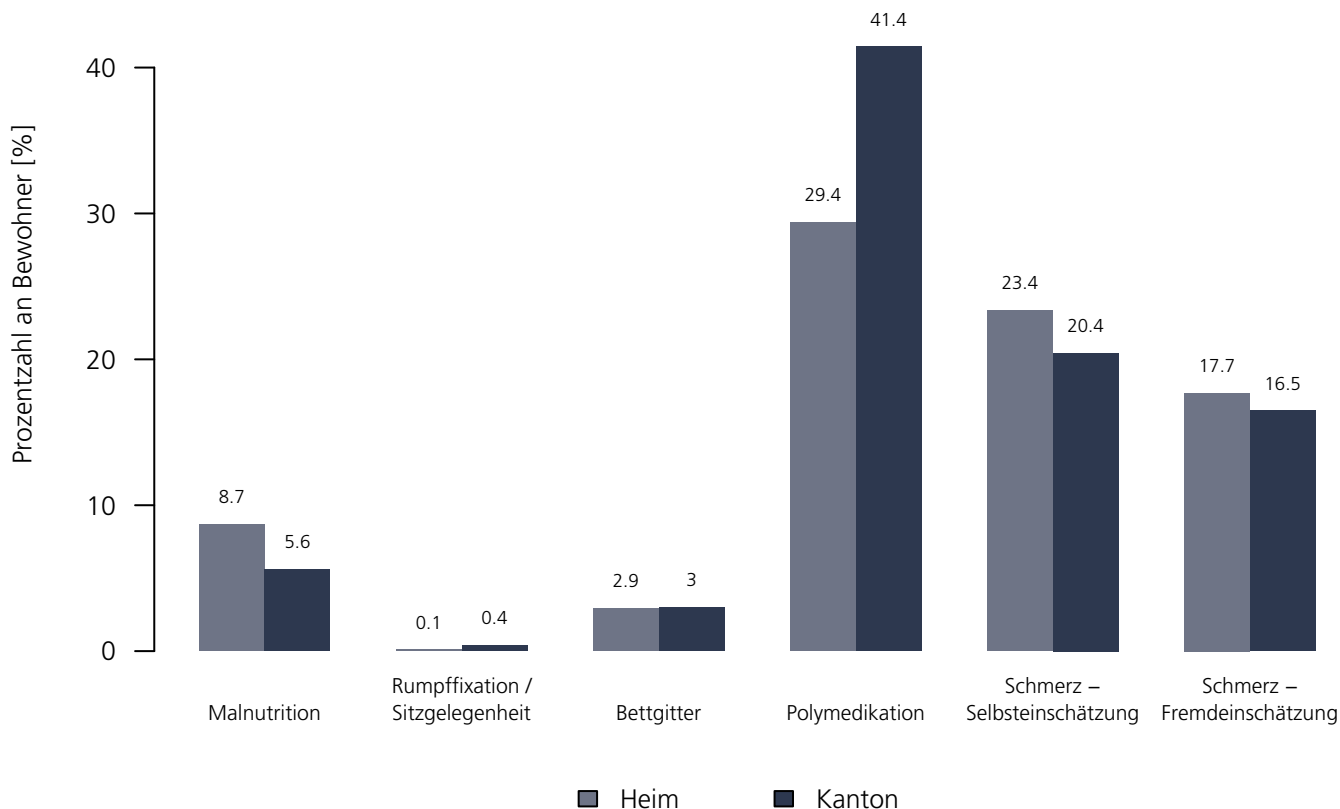
Medizinische Qualitätsindikatoren 2021

Numerische Darstellung

Indikatoren	Heim	NBew _{Heim}	TotalBew _{Heim}	ZH	NBew _{ZH}	TotalBew _{ZH}
Malnutrition	8.7 %	67	81	5.6 %	12'665	16'138
Rumpffixation / Sitzgelegenheit	0.1 %	81	81	0.4 %	16'133	16'138
Bettgitter	2.9 %	75	81	3.0 %	15'353	16'138
Polymedikation	29.4 %	81	81	41.4 %	16'138	16'138
Schmerz – Selbsteinschätzung	23.4 %	81	81	20.4 %	13'952	16'138
Schmerz – Fremdeinschätzung	17.7 %	81	81	16.5 %	16'138	16'138

Grafische Darstellung

Medizinische Qualitätsindikatoren 2021



Alterszentrum Herzogenmühle Stadt Zürich

Glattstegweg 7, 8051 Zürich
ZH

Rechtsform: Verwaltung Gemeinde
Instrument: BESA Minuten KLV
Kanton: Zürich (ZH)
Anzahl Heime im Kanton: 194

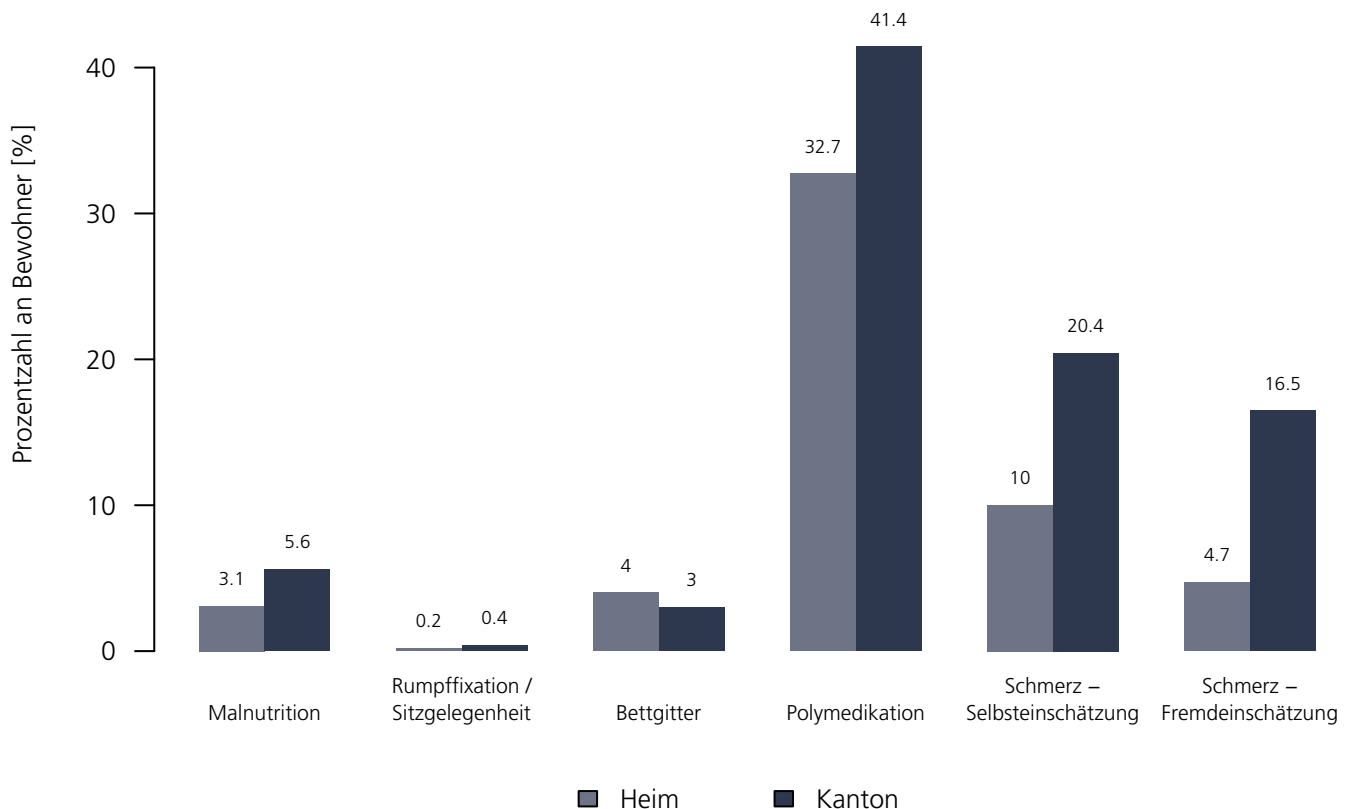
Medizinische Qualitätsindikatoren 2021

Numerische Darstellung

Indikatoren	Heim	NBew _{Heim}	TotalBew _{Heim}	ZH	NBew _{ZH}	TotalBew _{ZH}
Malnutrition	3.1 %	69	74	5.6 %	12'665	16'138
Rumpffixation / Sitzgelegenheit	0.2 %	74	74	0.4 %	16'133	16'138
Bettgitter	4.0 %	73	74	3.0 %	15'353	16'138
Polymedikation	32.7 %	74	74	41.4 %	16'138	16'138
Schmerz – Selbsteinschätzung	10.0 %	74	74	20.4 %	13'952	16'138
Schmerz – Fremdeinschätzung	4.7 %	74	74	16.5 %	16'138	16'138

Grafische Darstellung

Medizinische Qualitätsindikatoren 2021



Alterszentrum Stampfenbach Stadt Zürich

Lindenbachstrasse 1, 8006 Zürich
ZH

Rechtsform: Verwaltung Gemeinde
Instrument: BESA Minuten KLV
Kanton: Zürich (ZH)
Anzahl Heime im Kanton: 194

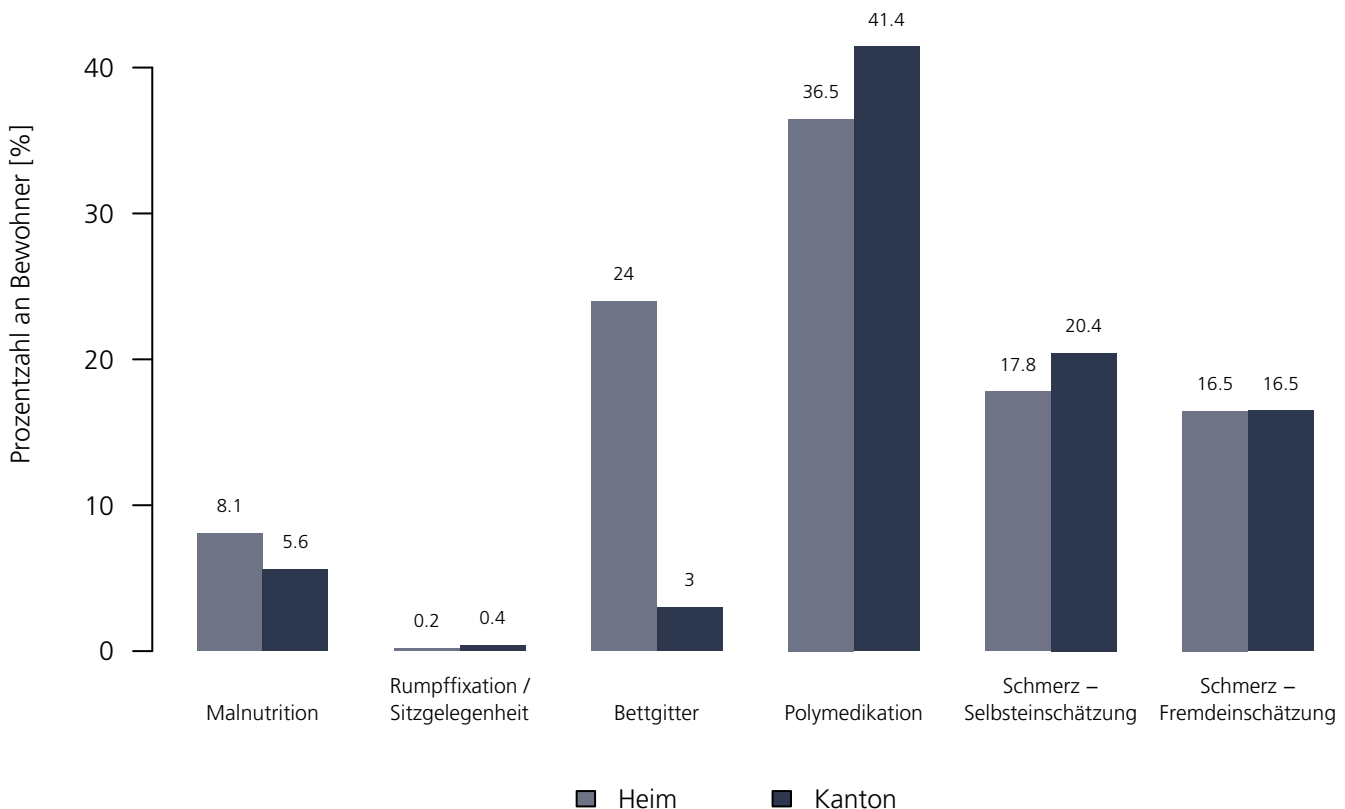
Medizinische Qualitätsindikatoren 2021

Numerische Darstellung

Indikatoren	Heim	NBew _{Heim}	TotalBew _{Heim}	ZH	NBew _{ZH}	TotalBew _{ZH}
Malnutrition	8.1 %	59	70	5.6 %	12'665	16'138
Rumpffixation / Sitzgelegenheit	0.2 %	70	70	0.4 %	16'133	16'138
Bettgitter	24.0 %	68	70	3.0 %	15'353	16'138
Polymedikation	36.5 %	70	70	41.4 %	16'138	16'138
Schmerz – Selbsteinschätzung	17.8 %	70	70	20.4 %	13'952	16'138
Schmerz – Fremdeinschätzung	16.5 %	70	70	16.5 %	16'138	16'138

Grafische Darstellung

Medizinische Qualitätsindikatoren 2021



Alterszentrum Sydefädeli Stadt Zürich

Hönggerstrasse 119, 8037 Zürich
ZH

Rechtsform: Verwaltung Gemeinde
Instrument: BESA Minuten KLV
Kanton: Zürich (ZH)
Anzahl Heime im Kanton: 194

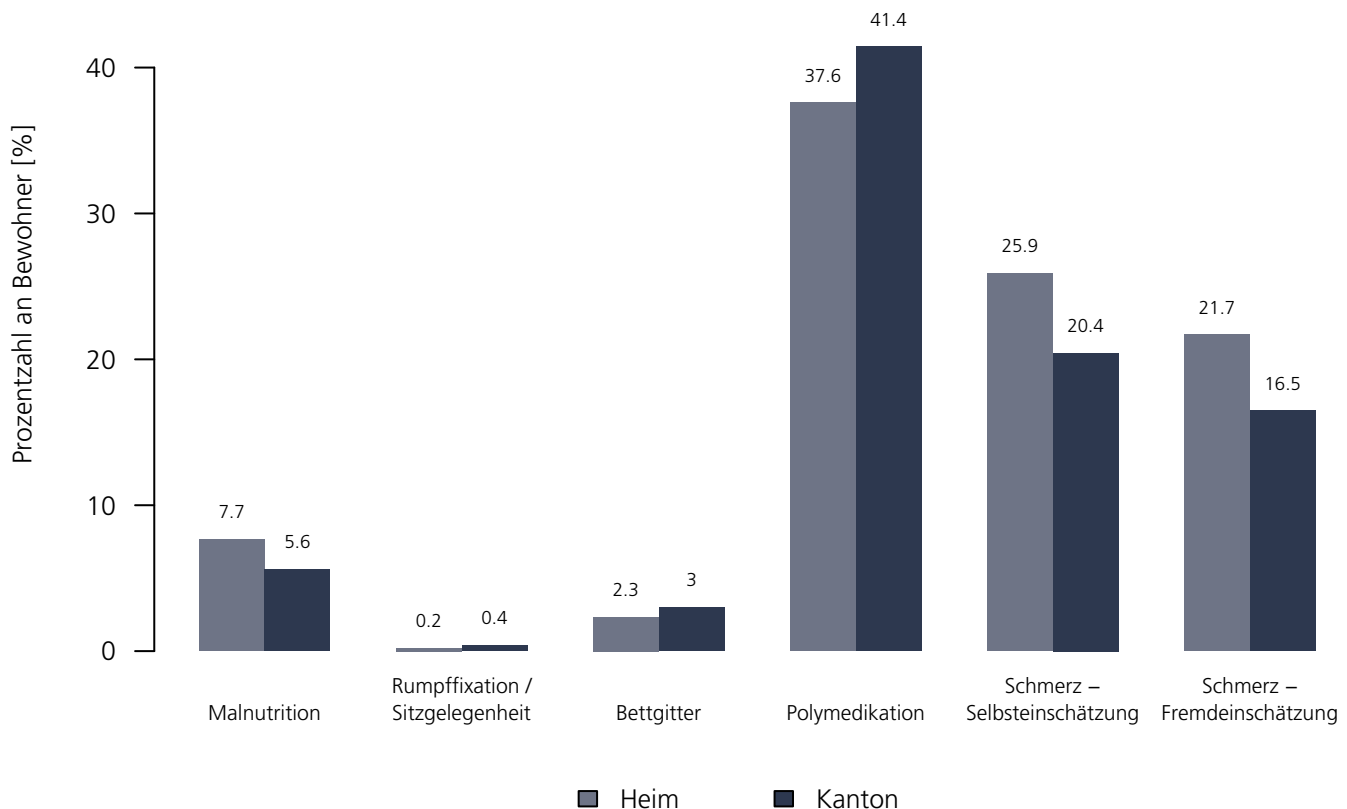
Medizinische Qualitätsindikatoren 2021

Numerische Darstellung

Indikatoren	Heim	NBew _{Heim}	TotalBew _{Heim}	ZH	NBew _{ZH}	TotalBew _{ZH}
Malnutrition	7.7 %	65	71	5.6 %	12'665	16'138
Rumpffixation / Sitzgelegenheit	0.2 %	71	71	0.4 %	16'133	16'138
Bettgitter	2.3 %	65	71	3.0 %	15'353	16'138
Polymedikation	37.6 %	71	71	41.4 %	16'138	16'138
Schmerz – Selbsteinschätzung	25.9 %	70	71	20.4 %	13'952	16'138
Schmerz – Fremdeinschätzung	21.7 %	71	71	16.5 %	16'138	16'138

Grafische Darstellung

Medizinische Qualitätsindikatoren 2021



Alterszentrum Limmat Stadt Zürich

Limmatstrasse 186, 8005 Zürich
ZH

Rechtsform: Verwaltung Gemeinde
Instrument: BESA Minuten KLV
Kanton: Zürich (ZH)
Anzahl Heime im Kanton: 194

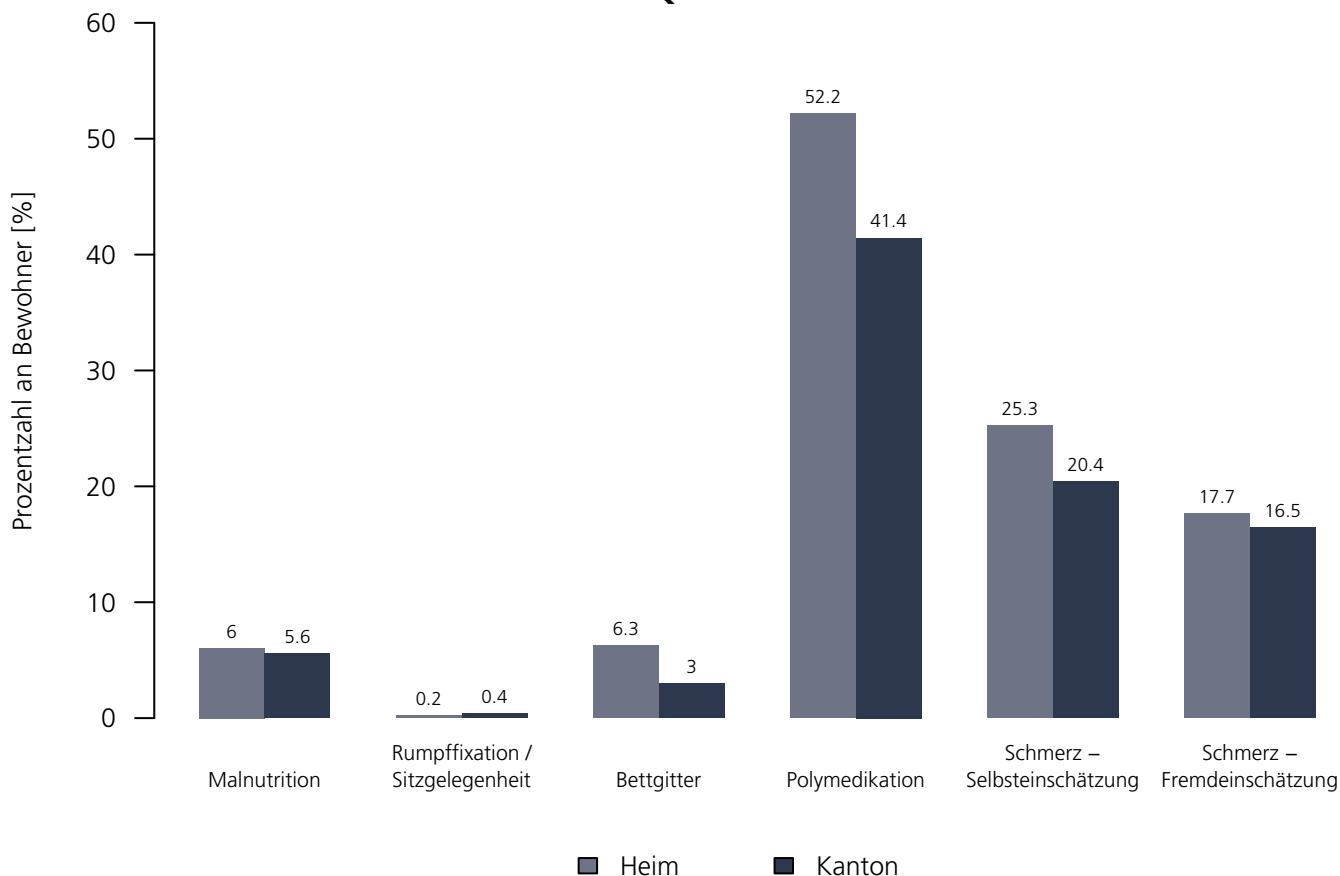
Medizinische Qualitätsindikatoren 2021

Numerische Darstellung

Indikatoren	Heim	NBew _{Heim}	TotalBew _{Heim}	ZH	NBew _{ZH}	TotalBew _{ZH}
Malnutrition	6.0 %	78	87	5.6 %	12'665	16'138
Rumpffixation / Sitzgelegenheit	0.2 %	87	87	0.4 %	16'133	16'138
Bettgitter	6.3 %	82	87	3.0 %	15'353	16'138
Polymedikation	52.2 %	87	87	41.4 %	16'138	16'138
Schmerz – Selbsteinschätzung	25.3 %	87	87	20.4 %	13'952	16'138
Schmerz – Fremdeinschätzung	17.7 %	87	87	16.5 %	16'138	16'138

Grafische Darstellung

Medizinische Qualitätsindikatoren 2021



Wägelwiesen – Alters- und Pflegezentrum AG

Obere Kirchstrasse 33, 8304 Wallisellen
ZH

Rechtsform: Aktiengesellschaft
Instrument: RAI-RUG KLV (Stufen)
Kanton: Zürich (ZH)
Anzahl Heime im Kanton: 194

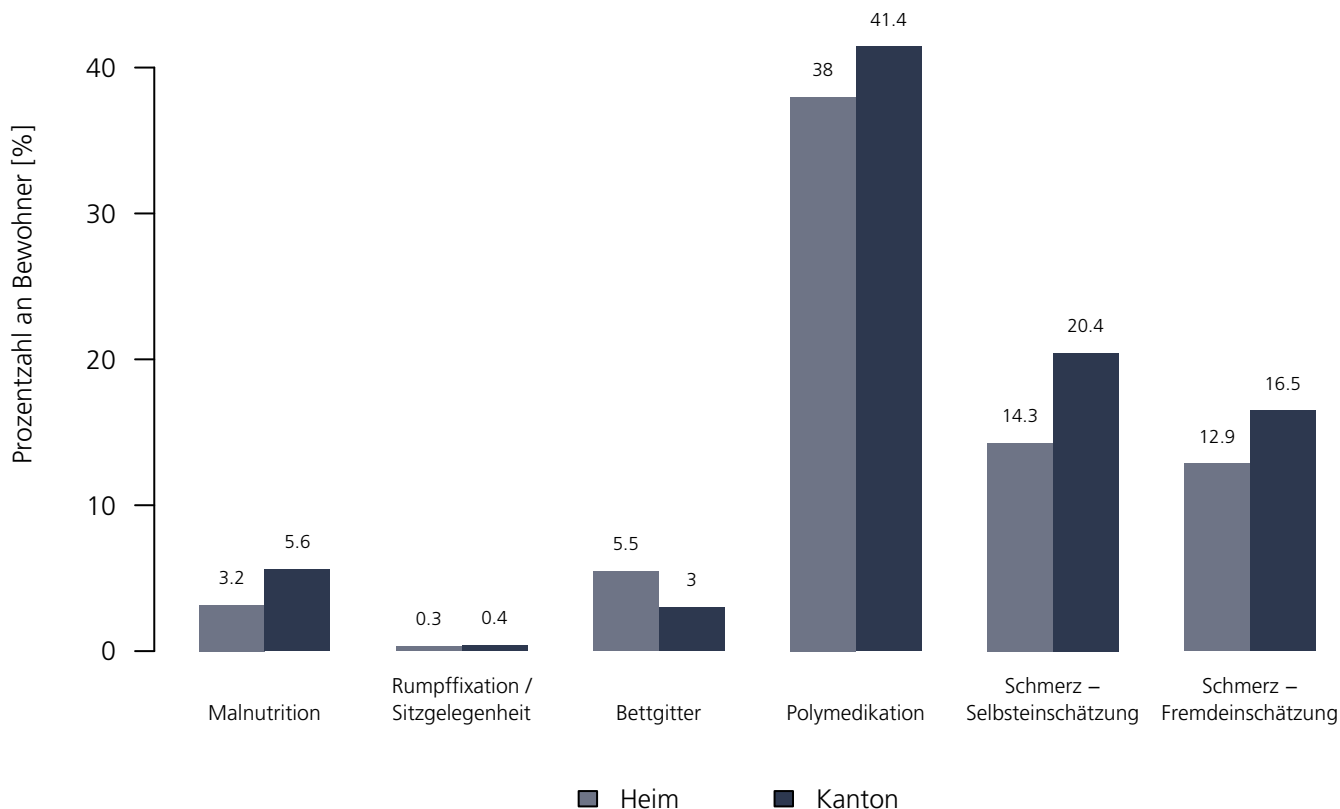
Medizinische Qualitätsindikatoren 2021

Numerische Darstellung

Indikatoren	Heim	NBew _{Heim}	TotalBew _{Heim}	ZH	NBew _{ZH}	TotalBew _{ZH}
Malnutrition	3.2 %	121	142	5.6 %	12'665	16'138
Rumpffixation / Sitzgelegenheit	0.3 %	142	142	0.4 %	16'133	16'138
Bettgitter	5.5 %	134	142	3.0 %	15'353	16'138
Polymedikation	38.0 %	142	142	41.4 %	16'138	16'138
Schmerz – Selbsteinschätzung	14.3 %	128	142	20.4 %	13'952	16'138
Schmerz – Fremdeinschätzung	12.9 %	142	142	16.5 %	16'138	16'138

Grafische Darstellung

Medizinische Qualitätsindikatoren 2021



Alterszentrum Weierbach

Weierbachstrasse 4, 8193 Eglisau
ZH

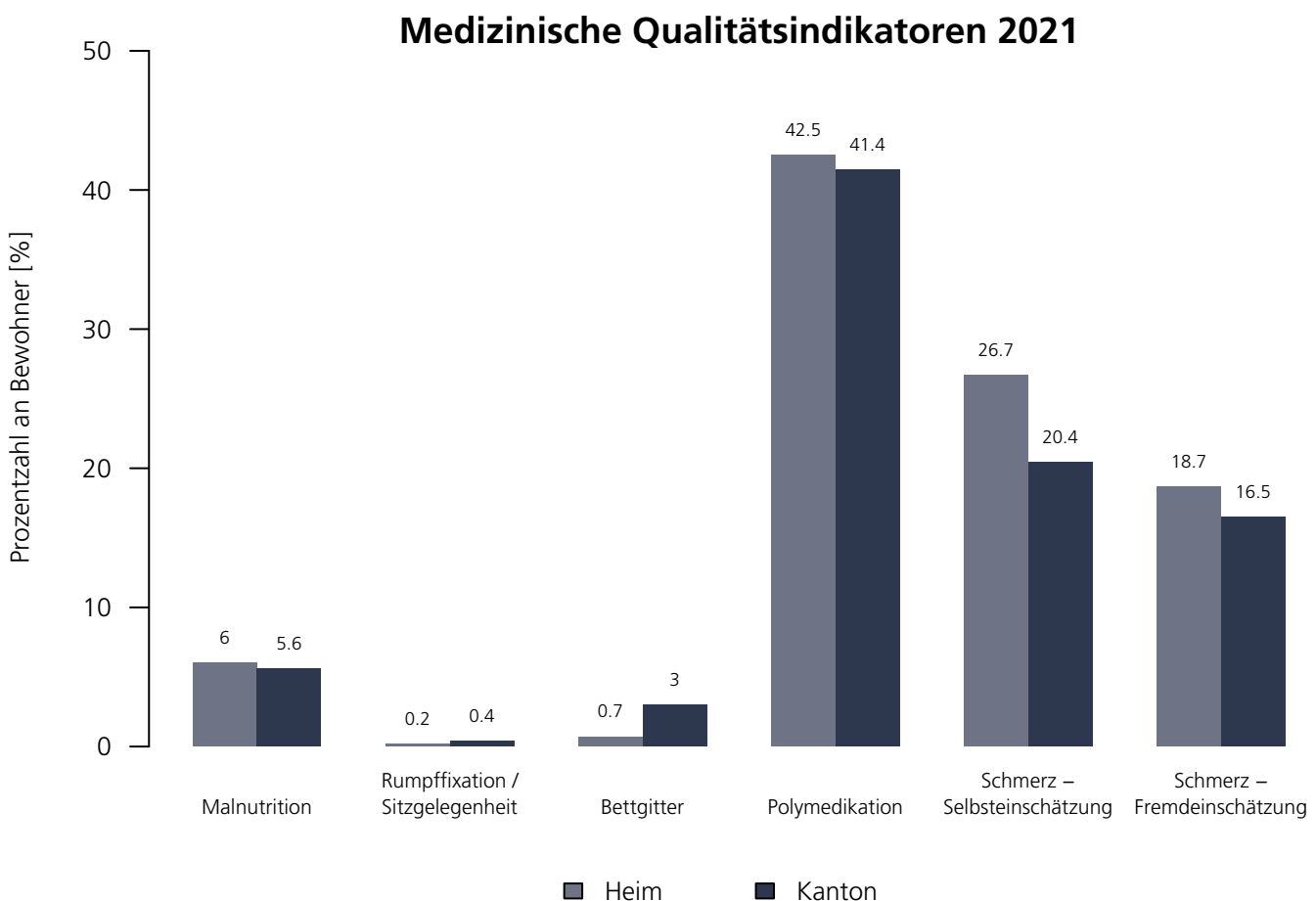
Rechtsform: Öffentl. Unternehmen Gemeinde
Instrument: BESA Minuten KLV
Kanton: Zürich (ZH)
Anzahl Heime im Kanton: 194

Medizinische Qualitätsindikatoren 2021

Numerische Darstellung

Indikatoren	Heim	NBew _{Heim}	TotalBew _{Heim}	ZH	NBew _{ZH}	TotalBew _{ZH}
Malnutrition	6.0 %	51	58	5.6 %	12'665	16'138
Rumpffixation / Sitzgelegenheit	0.2 %	58	58	0.4 %	16'133	16'138
Bettgitter	0.7 %	57	58	3.0 %	15'353	16'138
Polymedikation	42.5 %	58	58	41.4 %	16'138	16'138
Schmerz – Selbsteinschätzung	26.7 %	54	58	20.4 %	13'952	16'138
Schmerz – Fremdeinschätzung	18.7 %	58	58	16.5 %	16'138	16'138

Grafische Darstellung



Senevita Im Rebberg

Schulhausstrasse 44, 8704 Herrliberg
ZH

Rechtsform: Aktiengesellschaft
Instrument: RAI-RUG KLV (Stufen)
Kanton: Zürich (ZH)
Anzahl Heime im Kanton: 194

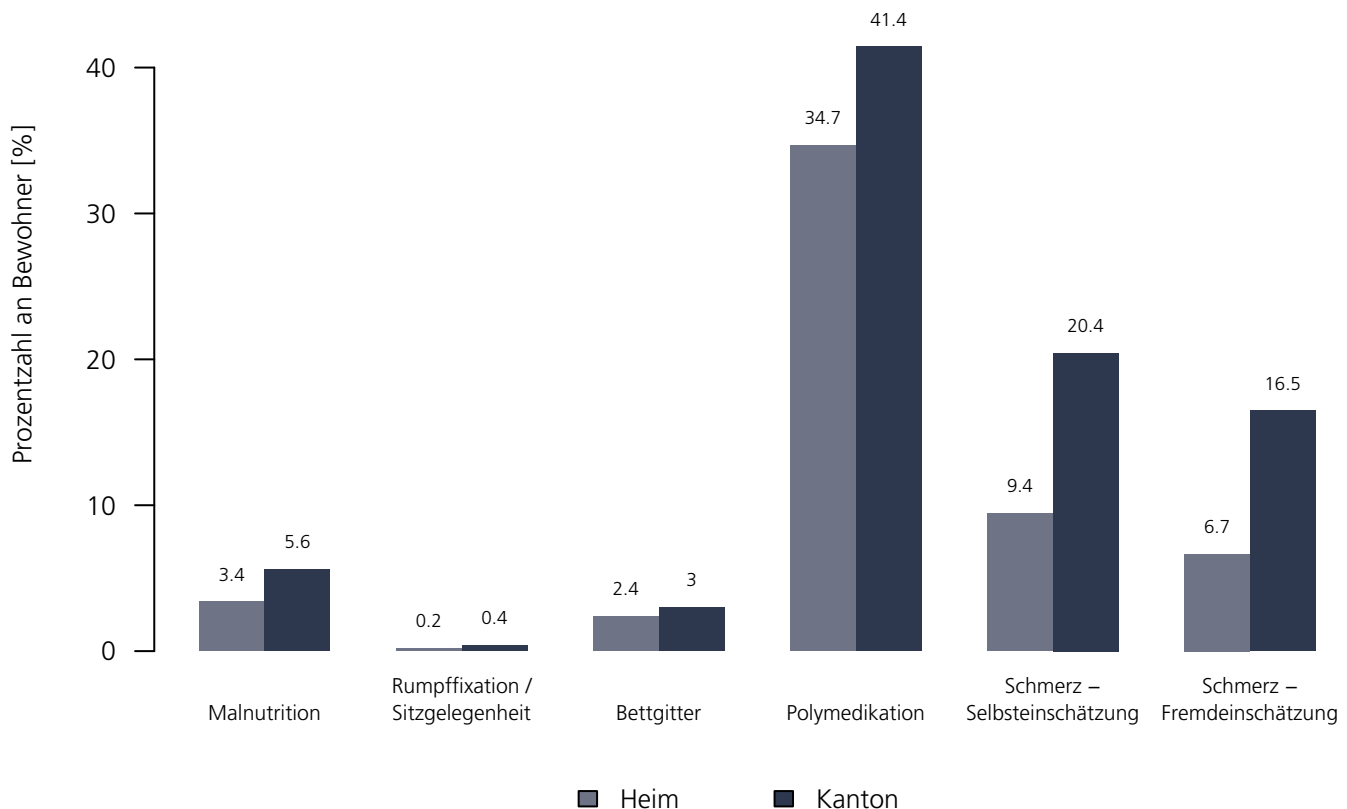
Medizinische Qualitätsindikatoren 2021

Numerische Darstellung

Indikatoren	Heim	NBew _{Heim}	TotalBew _{Heim}	ZH	NBew _{ZH}	TotalBew _{ZH}
Malnutrition	3.4 %	48	61	5.6 %	12'665	16'138
Rumpffixation / Sitzgelegenheit	0.2 %	61	61	0.4 %	16'133	16'138
Bettgitter	2.4 %	57	61	3.0 %	15'353	16'138
Polymedikation	34.7 %	61	61	41.4 %	16'138	16'138
Schmerz – Selbsteinschätzung	9.4 %	55	61	20.4 %	13'952	16'138
Schmerz – Fremdeinschätzung	6.7 %	61	61	16.5 %	16'138	16'138

Grafische Darstellung

Medizinische Qualitätsindikatoren 2021



Alterszentrum Weihermatt

Weihermattstrasse 44, 8902 Urdorf
ZH

Rechtsform: Öffentl. Unternehmen Gemeinde
Instrument: BESA Minuten KLV
Kanton: Zürich (ZH)
Anzahl Heime im Kanton: 194

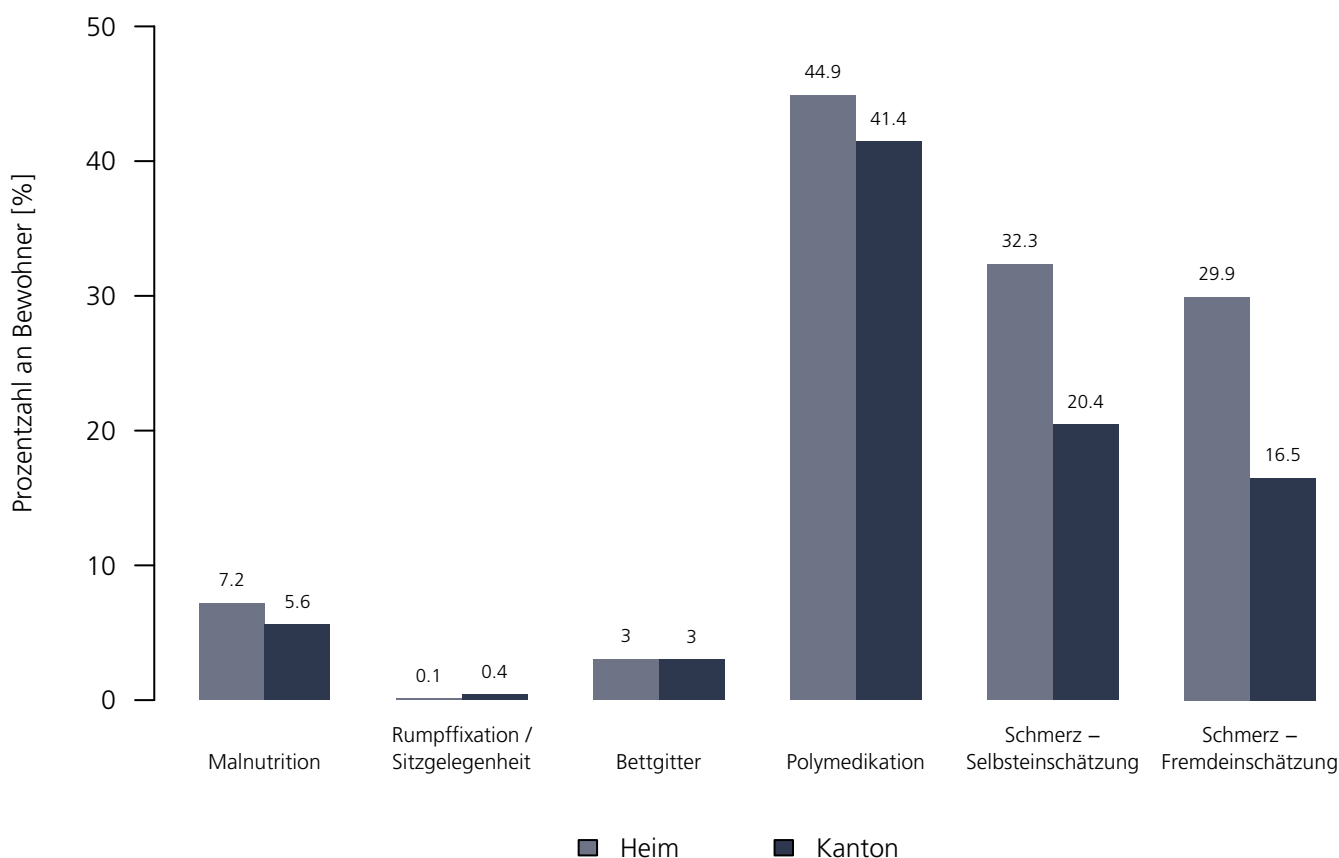
Medizinische Qualitätsindikatoren 2021

Numerische Darstellung

Indikatoren	Heim	NBew _{Heim}	TotalBew _{Heim}	ZH	NBew _{ZH}	TotalBew _{ZH}
Malnutrition	7.2 %	91	111	5.6 %	12'665	16'138
Rumpffixation / Sitzgelegenheit	0.1 %	111	111	0.4 %	16'133	16'138
Bettgitter	3.0 %	96	111	3.0 %	15'353	16'138
Polymedikation	44.9 %	111	111	41.4 %	16'138	16'138
Schmerz – Selbsteinschätzung	32.3 %	107	111	20.4 %	13'952	16'138
Schmerz – Fremdeinschätzung	29.9 %	111	111	16.5 %	16'138	16'138

Grafische Darstellung

Medizinische Qualitätsindikatoren 2021



Stiftung Loogarten – Alters– und Pflegezentrum

Im Loo 1, 8133 Esslingen
ZH

Rechtsform: Stiftung (Art. 80 ff. ZGB)
Instrument: RAI–RUG KLV (Stufen)
Kanton: Zürich (ZH)
Anzahl Heime im Kanton: 194

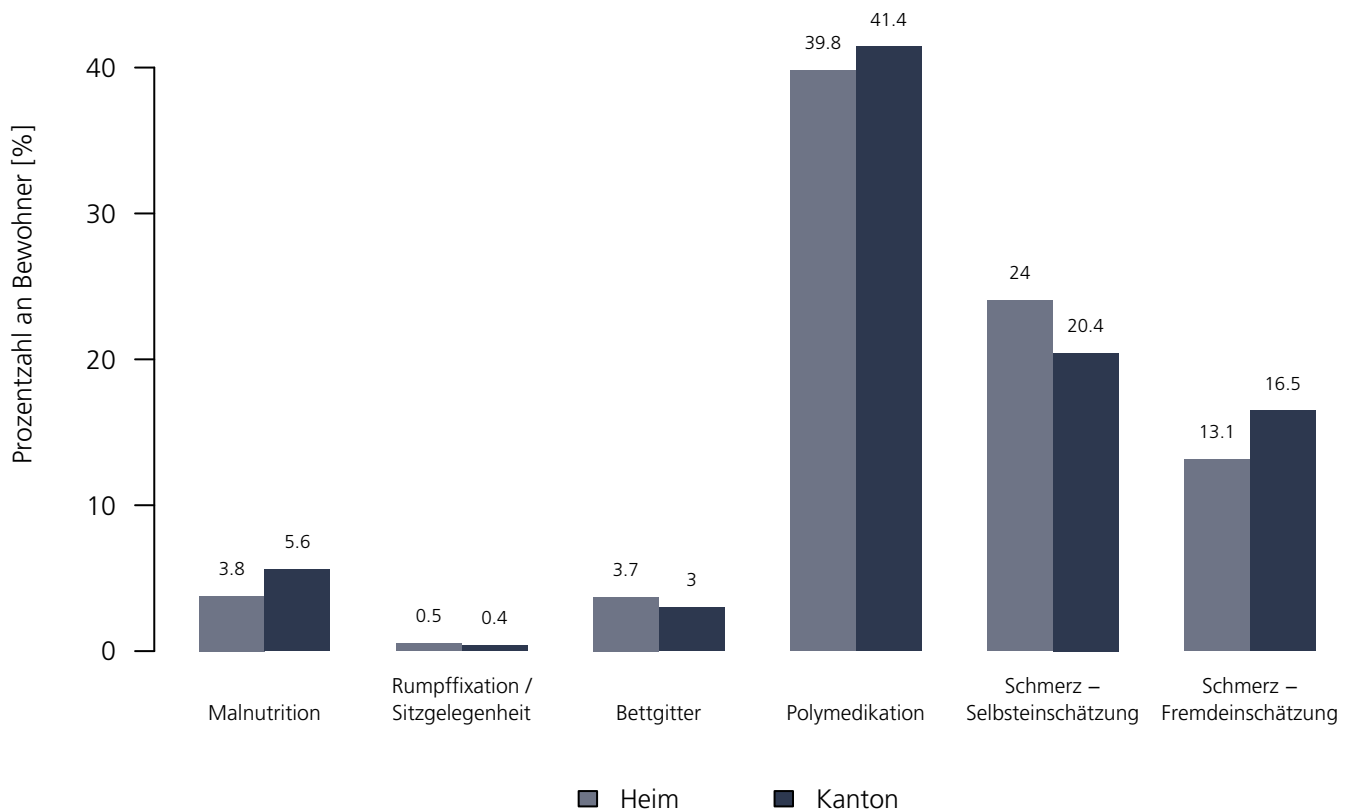
Medizinische Qualitätsindikatoren 2021

Numerische Darstellung

Indikatoren	Heim	NBew _{Heim}	TotalBew _{Heim}	ZH	NBew _{ZH}	TotalBew _{ZH}
Malnutrition	3.8 %	88	100	5.6 %	12'665	16'138
Rumpffixation / Sitzgelegenheit	0.5 %	100	100	0.4 %	16'133	16'138
Bettgitter	3.7 %	97	100	3.0 %	15'353	16'138
Polymedikation	39.8 %	100	100	41.4 %	16'138	16'138
Schmerz – Selbsteinschätzung	24.0 %	70	100	20.4 %	13'952	16'138
Schmerz – Fremdeinschätzung	13.1 %	100	100	16.5 %	16'138	16'138

Grafische Darstellung

Medizinische Qualitätsindikatoren 2021



Imwil – Alters- und Spitexzentrum Stationär

Fällandenstrasse 22, 8600 Dübendorf
ZH

Rechtsform: Verwaltung Gemeinde
Instrument: BESA Minuten KLV
Kanton: Zürich (ZH)
Anzahl Heime im Kanton: 194

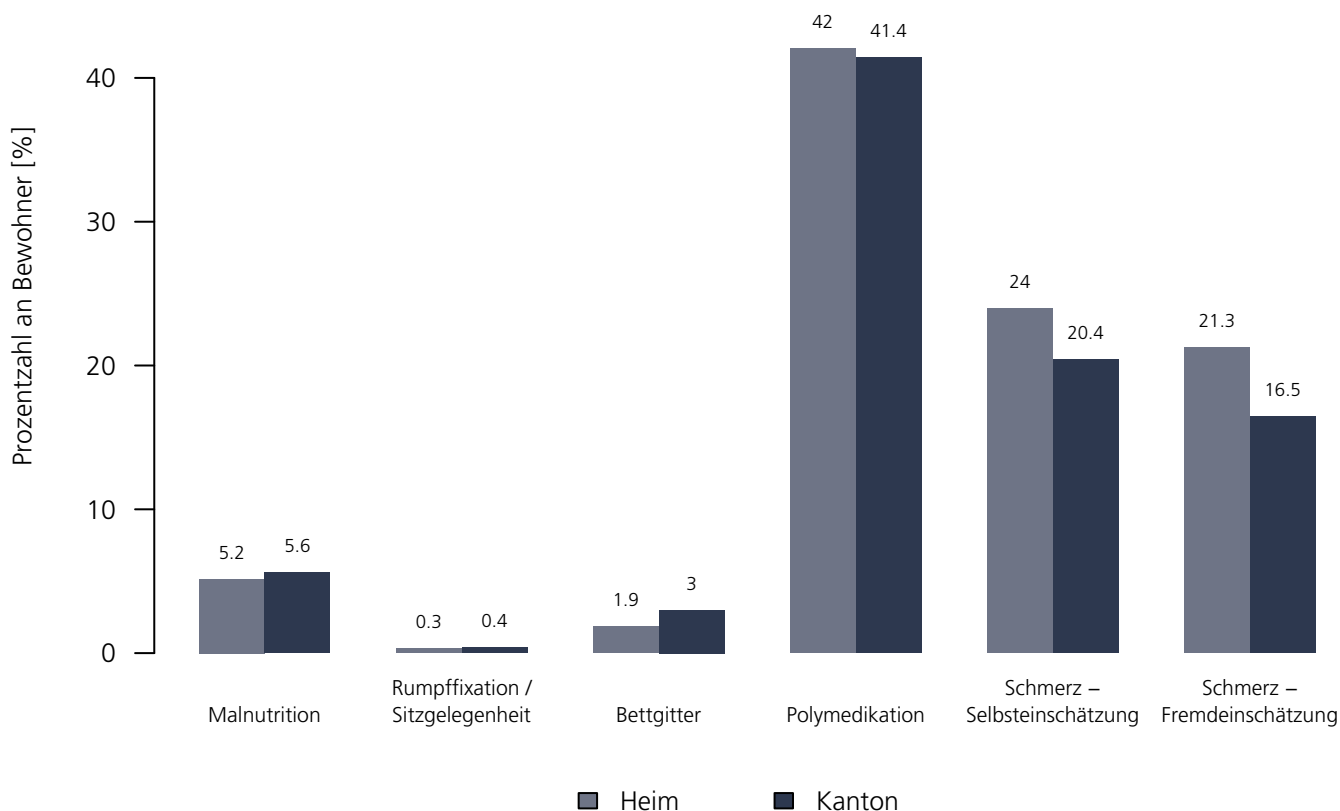
Medizinische Qualitätsindikatoren 2021

Numerische Darstellung

Indikatoren	Heim	NBew _{Heim}	TotalBew _{Heim}	ZH	NBew _{ZH}	TotalBew _{ZH}
Malnutrition	5.2 %	181	217	5.6 %	12'665	16'138
Rumpffixation / Sitzgelegenheit	0.3 %	217	217	0.4 %	16'133	16'138
Bettgitter	1.9 %	190	217	3.0 %	15'353	16'138
Polymedikation	42.0 %	217	217	41.4 %	16'138	16'138
Schmerz – Selbsteinschätzung	24.0 %	201	217	20.4 %	13'952	16'138
Schmerz – Fremdeinschätzung	21.3 %	217	217	16.5 %	16'138	16'138

Grafische Darstellung

Medizinische Qualitätsindikatoren 2021



Zentrum Allmendhof AG

Appisbergstrasse 7, 8708 Männedorf
ZH

Rechtsform: Aktiengesellschaft
Instrument: RAI-RUG KLV (Stufen)
Kanton: Zürich (ZH)
Anzahl Heime im Kanton: 194

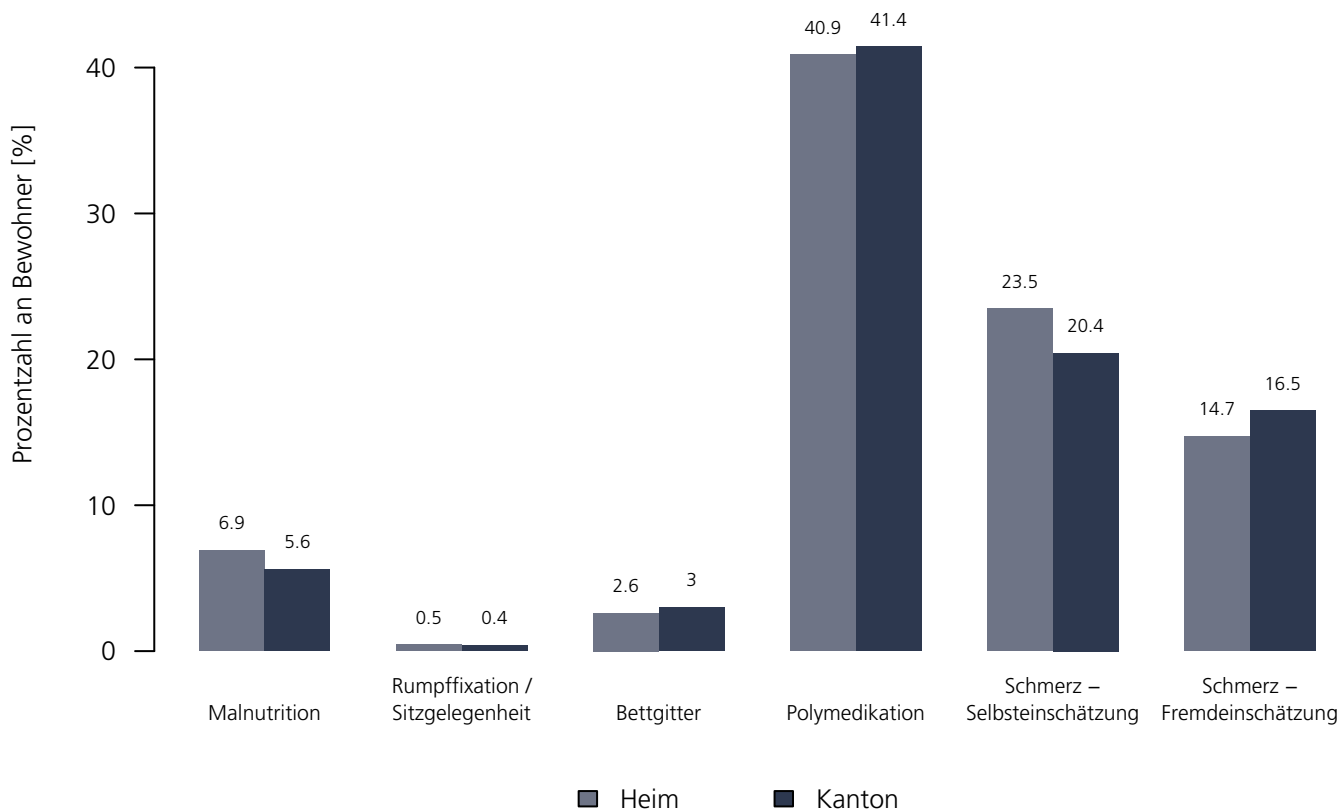
Medizinische Qualitätsindikatoren 2021

Numerische Darstellung

Indikatoren	Heim	NBew _{Heim}	TotalBew _{Heim}	ZH	NBew _{ZH}	TotalBew _{ZH}
Malnutrition	6.9 %	51	61	5.6 %	12'665	16'138
Rumpffixation / Sitzgelegenheit	0.5 %	61	61	0.4 %	16'133	16'138
Bettgitter	2.6 %	61	61	3.0 %	15'353	16'138
Polymedikation	40.9 %	61	61	41.4 %	16'138	16'138
Schmerz – Selbsteinschätzung	23.5 %	59	61	20.4 %	13'952	16'138
Schmerz – Fremdeinschätzung	14.7 %	61	61	16.5 %	16'138	16'138

Grafische Darstellung

Medizinische Qualitätsindikatoren 2021



Sihlsana AG – Wohn– und Pflegezentren

Badstrasse 4, 8134 Adliswil
ZH

Rechtsform: Aktiengesellschaft
Instrument: BESA Minuten KLV
Kanton: Zürich (ZH)
Anzahl Heime im Kanton: 194

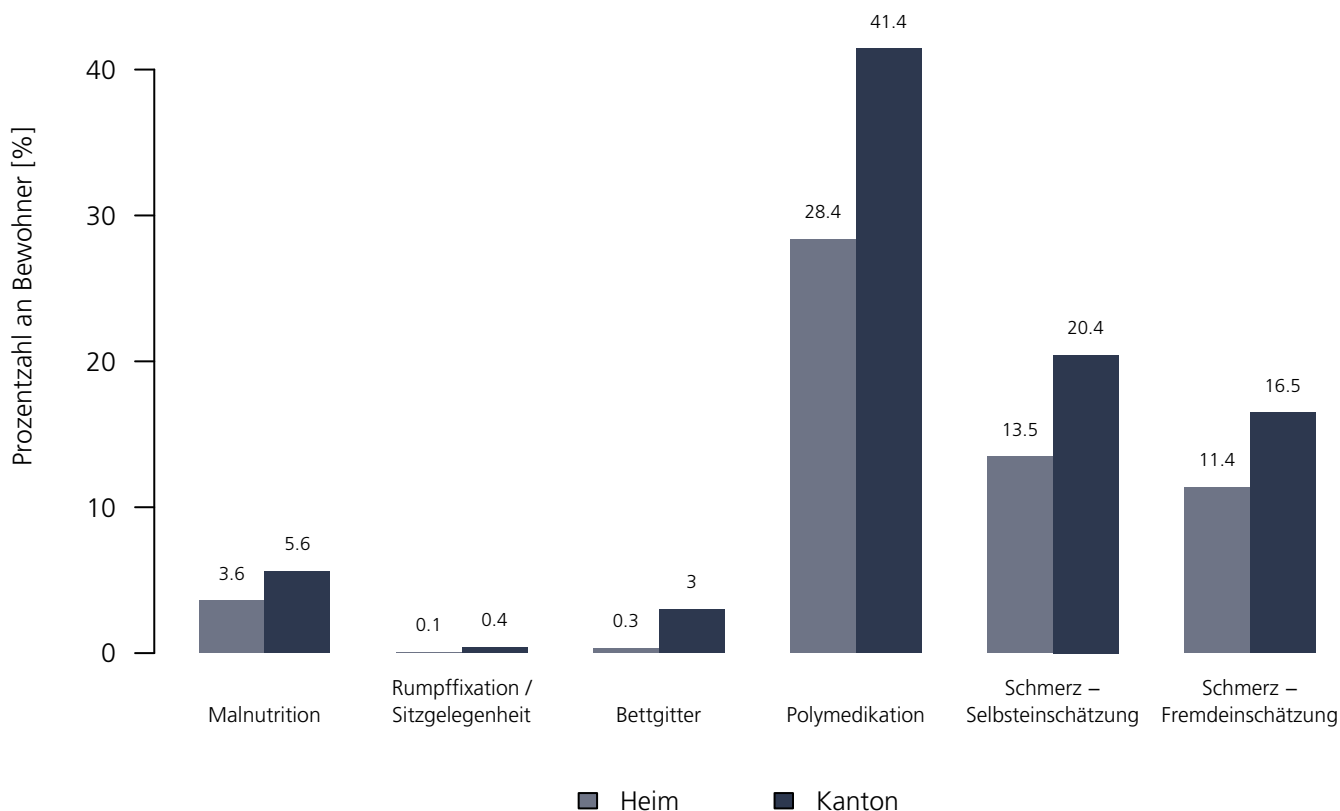
Medizinische Qualitätsindikatoren 2021

Numerische Darstellung

Indikatoren	Heim	NBew _{Heim}	TotalBew _{Heim}	ZH	NBew _{ZH}	TotalBew _{ZH}
Malnutrition	3.6 %	121	153	5.6 %	12'665	16'138
Rumpffixation / Sitzgelegenheit	0.1 %	153	153	0.4 %	16'133	16'138
Bettgitter	0.3 %	149	153	3.0 %	15'353	16'138
Polymedikation	28.4 %	153	153	41.4 %	16'138	16'138
Schmerz – Selbsteinschätzung	13.5 %	138	153	20.4 %	13'952	16'138
Schmerz – Fremdeinschätzung	11.4 %	153	153	16.5 %	16'138	16'138

Grafische Darstellung

Medizinische Qualitätsindikatoren 2021



**Alterswohngemeinschaft Freiblick –
Baugenossenschaft Freiblick**

Rütihofstrasse 48, 8049 Zürich
ZH

Rechtsform: Genossenschaft
Instrument: BESA Minuten KLV
Kanton: Zürich (ZH)
Anzahl Heime im Kanton: 194

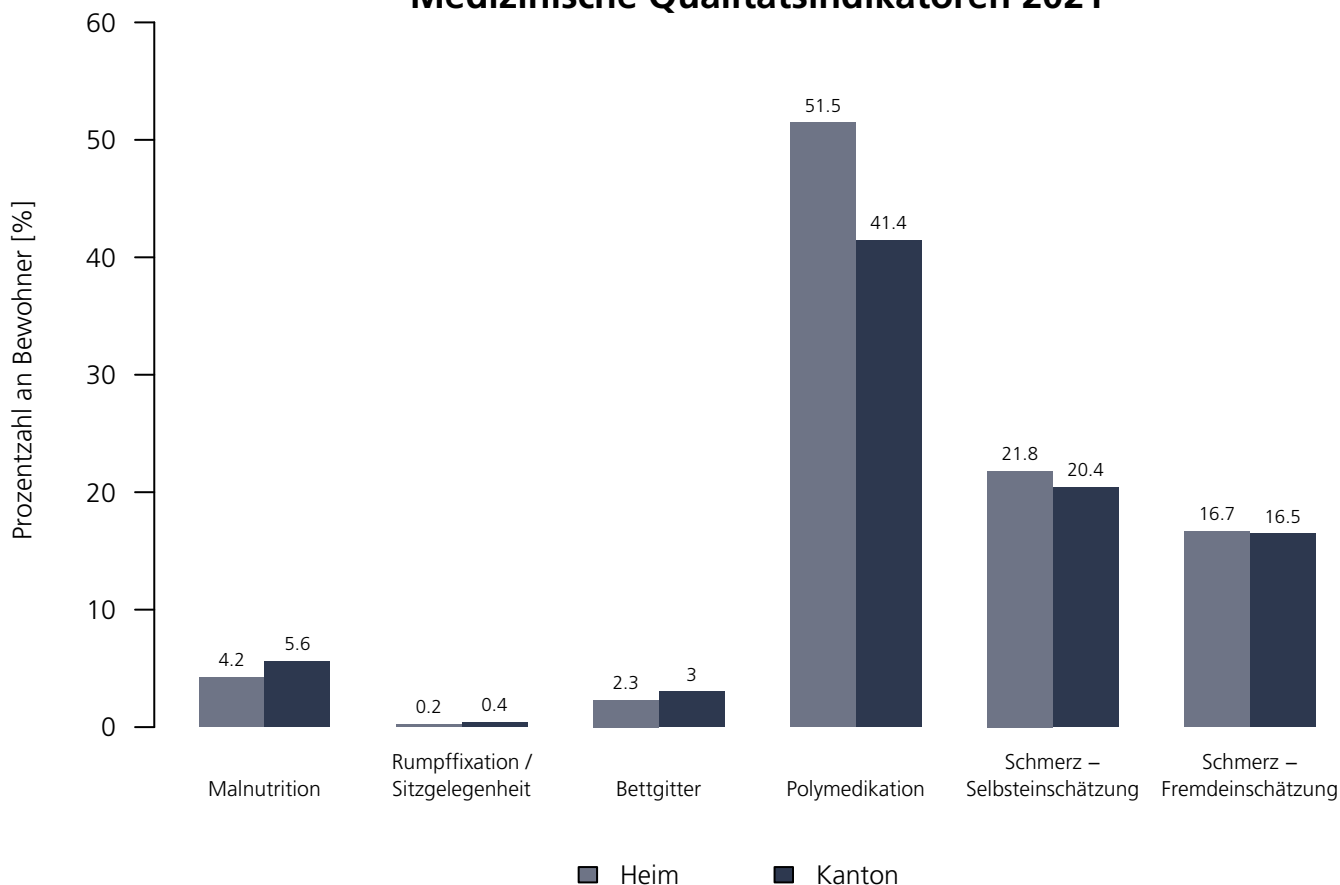
Medizinische Qualitätsindikatoren 2021

Numerische Darstellung

Indikatoren	Heim	NBew _{Heim}	TotalBew _{Heim}	ZH	NBew _{ZH}	TotalBew _{ZH}
Malnutrition	4.2 %	8	11	5.6 %	12'665	16'138
Rumpffixation / Sitzgelegenheit	0.2 %	11	11	0.4 %	16'133	16'138
Bettgitter	2.3 %	10	11	3.0 %	15'353	16'138
Polymedikation	51.5 %	11	11	41.4 %	16'138	16'138
Schmerz – Selbsteinschätzung	21.8 %	8	11	20.4 %	13'952	16'138
Schmerz – Fremdeinschätzung	16.7 %	11	11	16.5 %	16'138	16'138

Grafische Darstellung

Medizinische Qualitätsindikatoren 2021



Vitafutura Pflegezentrum

In der Au 5, 8604 Volketswil
ZH

Rechtsform: Aktiengesellschaft
Instrument: BESA Minuten KLV
Kanton: Zürich (ZH)
Anzahl Heime im Kanton: 194

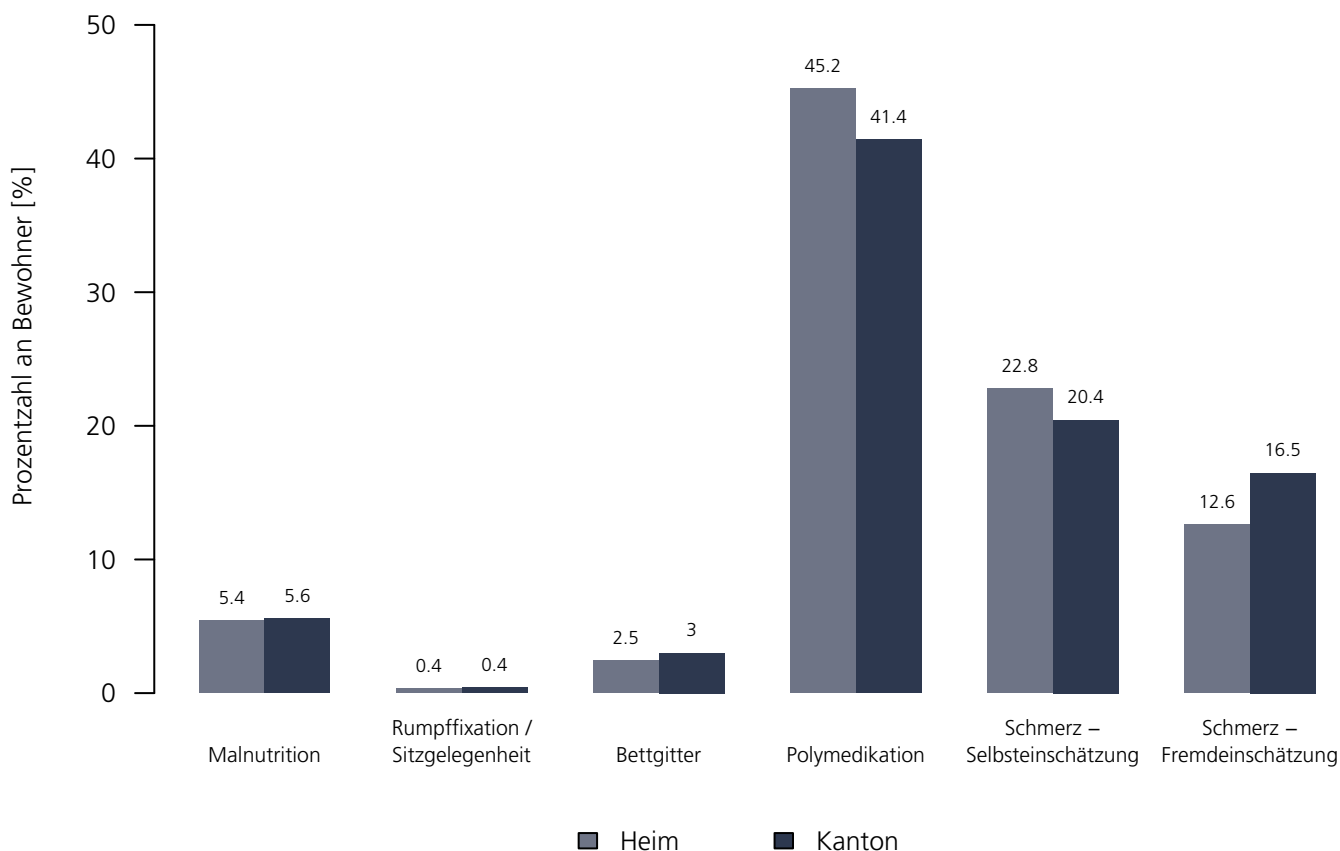
Medizinische Qualitätsindikatoren 2021

Numerische Darstellung

Indikatoren	Heim	NBew _{Heim}	TotalBew _{Heim}	ZH	NBew _{ZH}	TotalBew _{ZH}
Malnutrition	5.4 %	64	86	5.6 %	12'665	16'138
Rumpffixation / Sitzgelegenheit	0.4 %	86	86	0.4 %	16'133	16'138
Bettgitter	2.5 %	82	86	3.0 %	15'353	16'138
Polymedikation	45.2 %	86	86	41.4 %	16'138	16'138
Schmerz – Selbsteinschätzung	22.8 %	81	86	20.4 %	13'952	16'138
Schmerz – Fremdeinschätzung	12.6 %	86	86	16.5 %	16'138	16'138

Grafische Darstellung

Medizinische Qualitätsindikatoren 2021



Alters- und Pflegeheim Rosengart

Laufenbachstrasse 21, 8625 Gossau
ZH

Rechtsform: Aktiengesellschaft
Instrument: RAI-RUG KLV (Stufen)
Kanton: Zürich (ZH)
Anzahl Heime im Kanton: 194

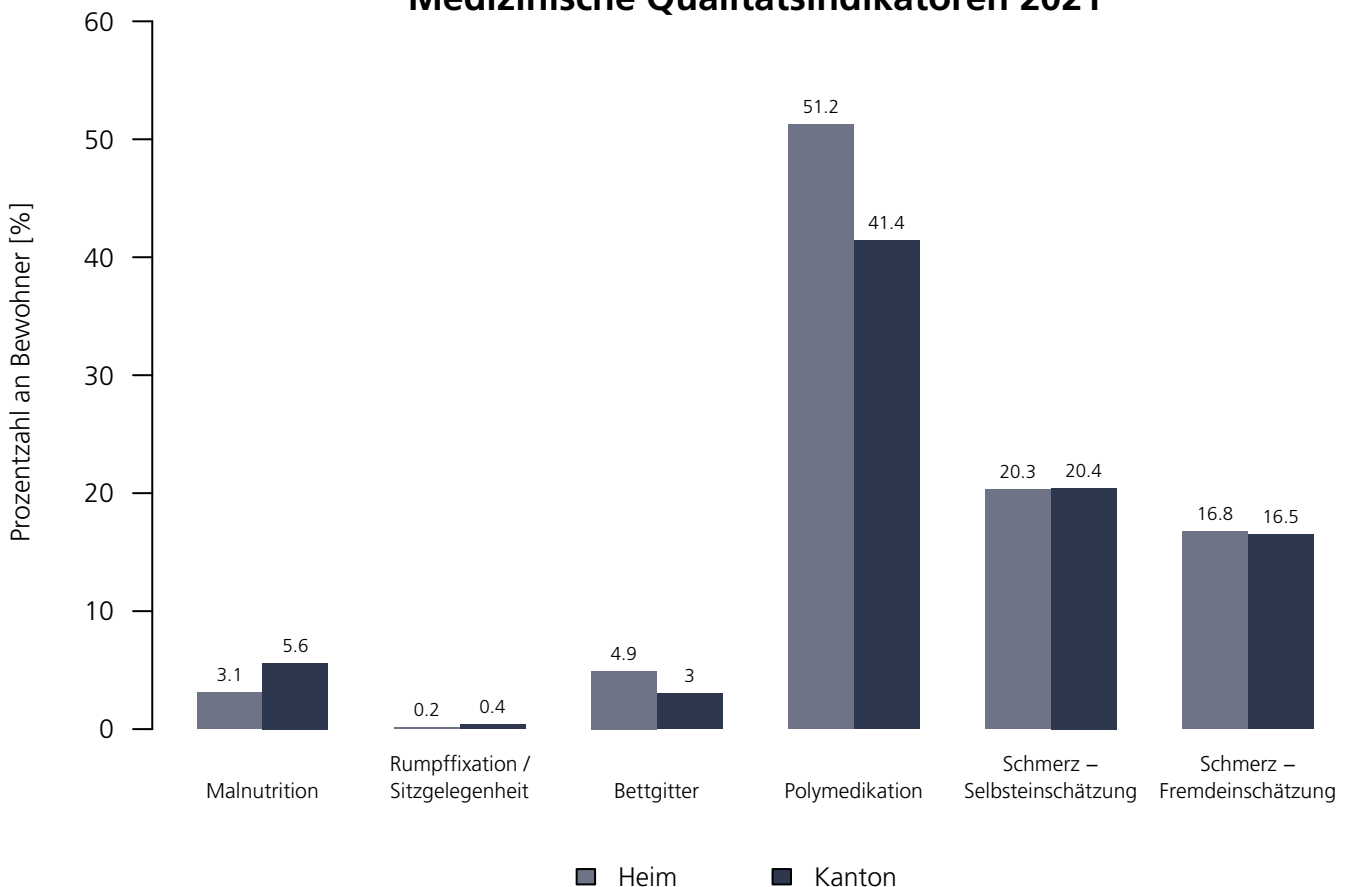
Medizinische Qualitätsindikatoren 2021

Numerische Darstellung

Indikatoren	Heim	NBew _{Heim}	TotalBew _{Heim}	ZH	NBew _{ZH}	TotalBew _{ZH}
Malnutrition	3.1 %	49	56	5.6 %	12'665	16'138
Rumpffixation / Sitzgelegenheit	0.2 %	56	56	0.4 %	16'133	16'138
Bettgitter	4.9 %	50	56	3.0 %	15'353	16'138
Polymedikation	51.2 %	56	56	41.4 %	16'138	16'138
Schmerz – Selbsteinschätzung	20.3 %	53	56	20.4 %	13'952	16'138
Schmerz – Fremdeinschätzung	16.8 %	56	56	16.5 %	16'138	16'138

Grafische Darstellung

Medizinische Qualitätsindikatoren 2021



Alterszentrum Frohmann

Bürgerheimstrasse 8–12, 8820 Wädenswil
ZH

Rechtsform: Verwaltung Gemeinde
Instrument: RAI–RUG KLV (Stufen)
Kanton: Zürich (ZH)
Anzahl Heime im Kanton: 194

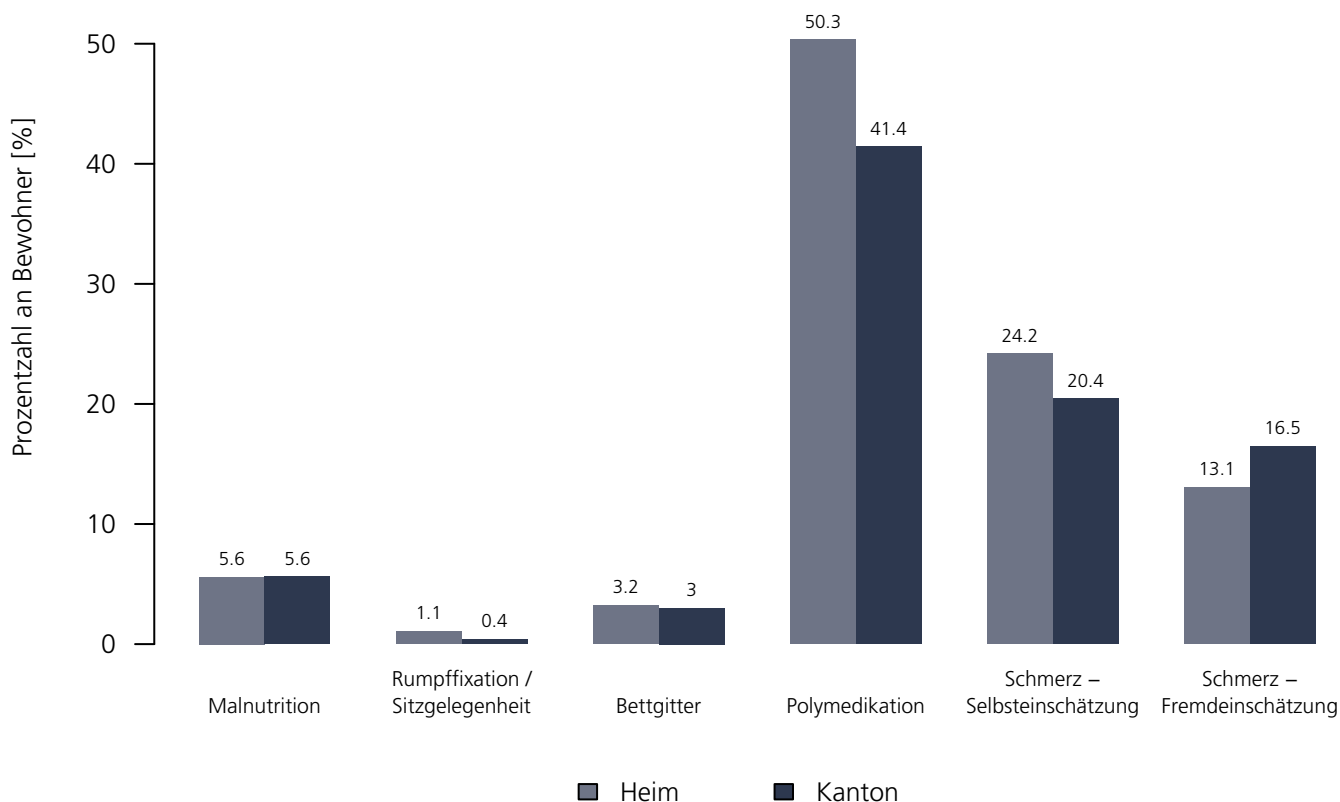
Medizinische Qualitätsindikatoren 2021

Numerische Darstellung

Indikatoren	Heim	NBew _{Heim}	TotalBew _{Heim}	ZH	NBew _{ZH}	TotalBew _{ZH}
Malnutrition	5.6 %	163	189	5.6 %	12'665	16'138
Rumpffixation / Sitzgelegenheit	1.1 %	189	189	0.4 %	16'133	16'138
Bettgitter	3.2 %	180	189	3.0 %	15'353	16'138
Polymedikation	50.3 %	189	189	41.4 %	16'138	16'138
Schmerz – Selbsteinschätzung	24.2 %	168	189	20.4 %	13'952	16'138
Schmerz – Fremdeinschätzung	13.1 %	189	189	16.5 %	16'138	16'138

Grafische Darstellung

Medizinische Qualitätsindikatoren 2021



Tertianum Horgen

Asylstrasse 18, 8810 Horgen
ZH

Rechtsform: Einzelfirma
Instrument: BESA Minuten KLV
Kanton: Zürich (ZH)
Anzahl Heime im Kanton: 194

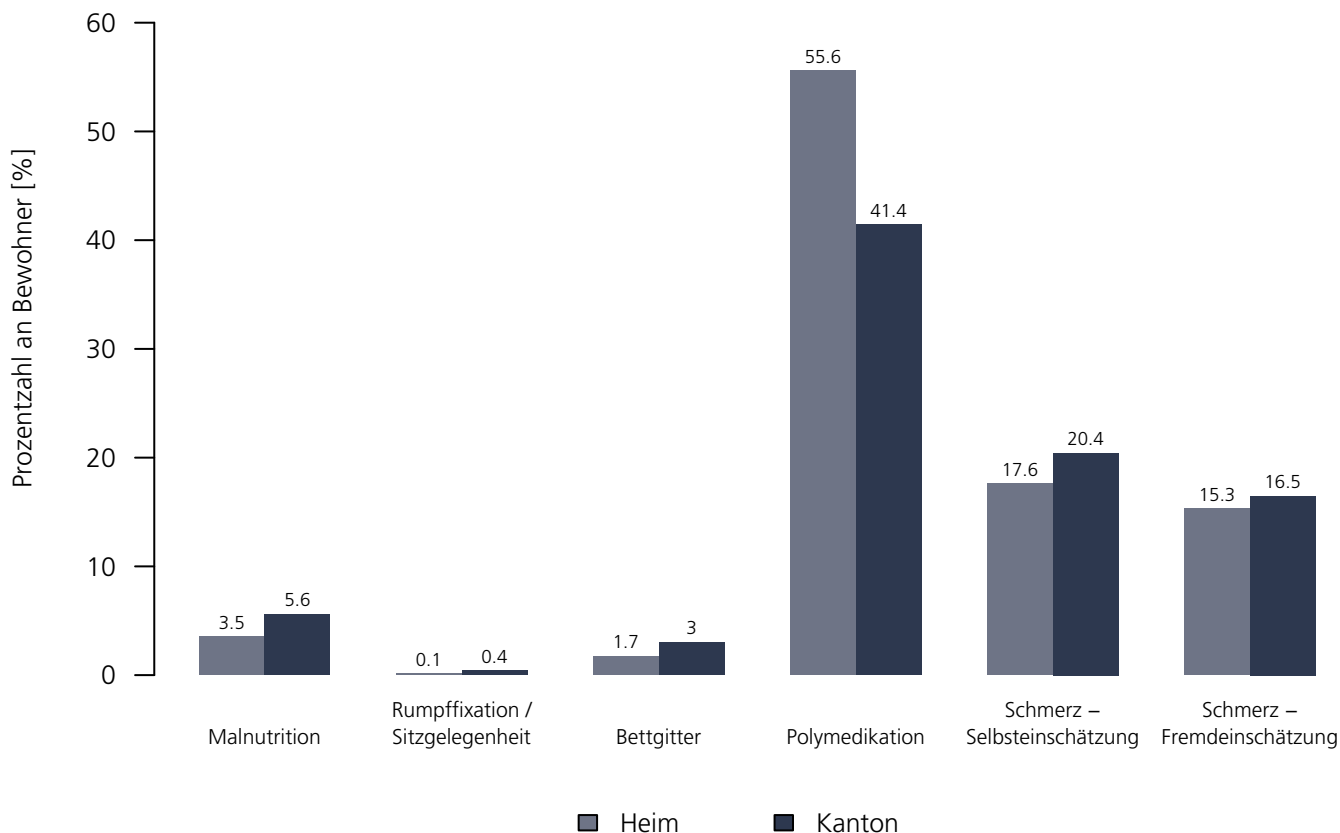
Medizinische Qualitätsindikatoren 2021

Numerische Darstellung

Indikatoren	Heim	NBew _{Heim}	TotalBew _{Heim}	ZH	NBew _{ZH}	TotalBew _{ZH}
Malnutrition	3.5 %	18	34	5.6 %	12'665	16'138
Rumpffixation / Sitzgelegenheit	0.1 %	34	34	0.4 %	16'133	16'138
Bettgitter	1.7 %	30	34	3.0 %	15'353	16'138
Polymedikation	55.6 %	34	34	41.4 %	16'138	16'138
Schmerz – Selbsteinschätzung	17.6 %	33	34	20.4 %	13'952	16'138
Schmerz – Fremdeinschätzung	15.3 %	34	34	16.5 %	16'138	16'138

Grafische Darstellung

Medizinische Qualitätsindikatoren 2021



Altersheim Im Ris

Schwarzbächli-Weg 1, 8134 Adliswil
ZH

Rechtsform: Aktiengesellschaft
Instrument: BESA Minuten KLV
Kanton: Zürich (ZH)
Anzahl Heime im Kanton: 194

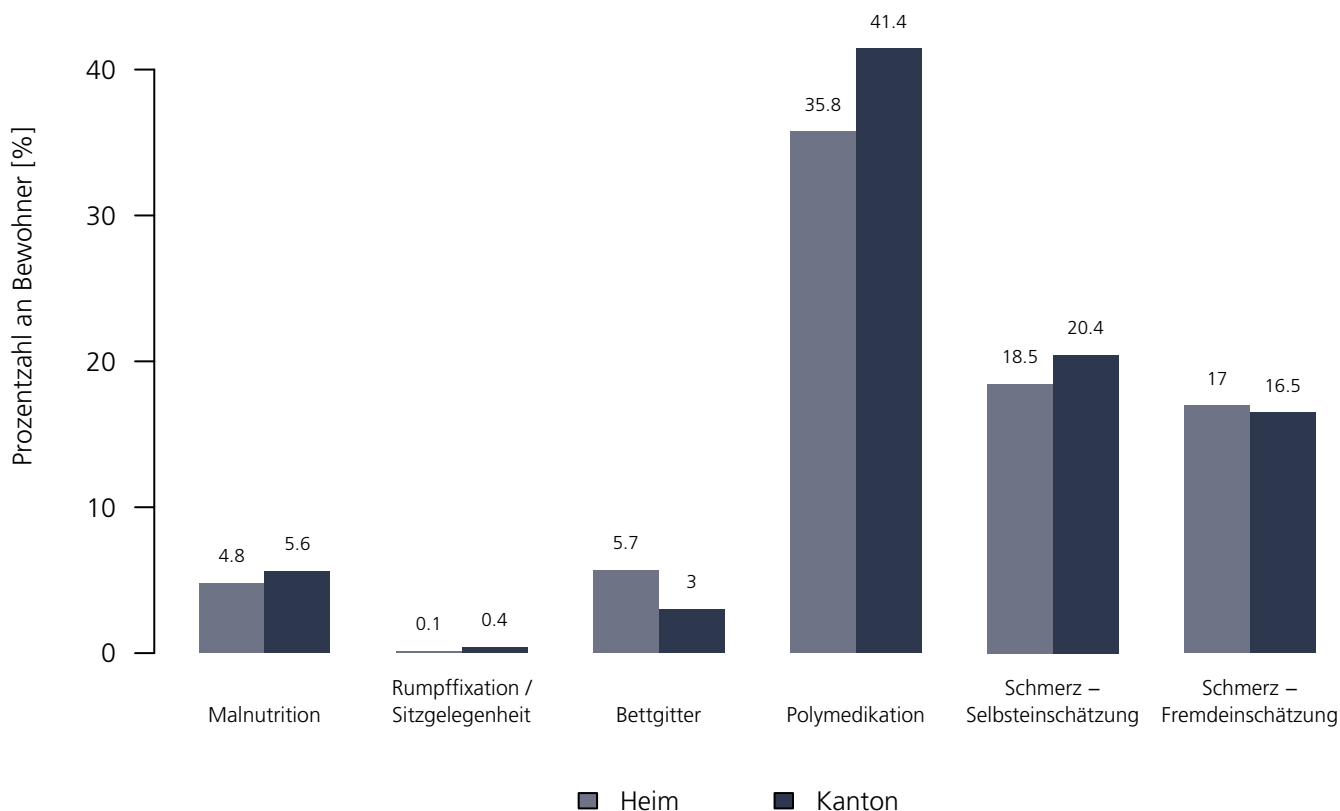
Medizinische Qualitätsindikatoren 2021

Numerische Darstellung

Indikatoren	Heim	NBew _{Heim}	TotalBew _{Heim}	ZH	NBew _{ZH}	TotalBew _{ZH}
Malnutrition	4.8 %	66	106	5.6 %	12'665	16'138
Rumpffixation / Sitzgelegenheit	0.1 %	106	106	0.4 %	16'133	16'138
Bettgitter	5.7 %	101	106	3.0 %	15'353	16'138
Polymedikation	35.8 %	106	106	41.4 %	16'138	16'138
Schmerz – Selbsteinschätzung	18.5 %	98	106	20.4 %	13'952	16'138
Schmerz – Fremdeinschätzung	17.0 %	106	106	16.5 %	16'138	16'138

Grafische Darstellung

Medizinische Qualitätsindikatoren 2021



Senevita – Residenz Nordlicht

Birchstrasse 180, 8050 Zürich
ZH

Rechtsform: Aktiengesellschaft
Instrument: RAI-RUG KLV (Stufen)
Kanton: Zürich (ZH)
Anzahl Heime im Kanton: 194

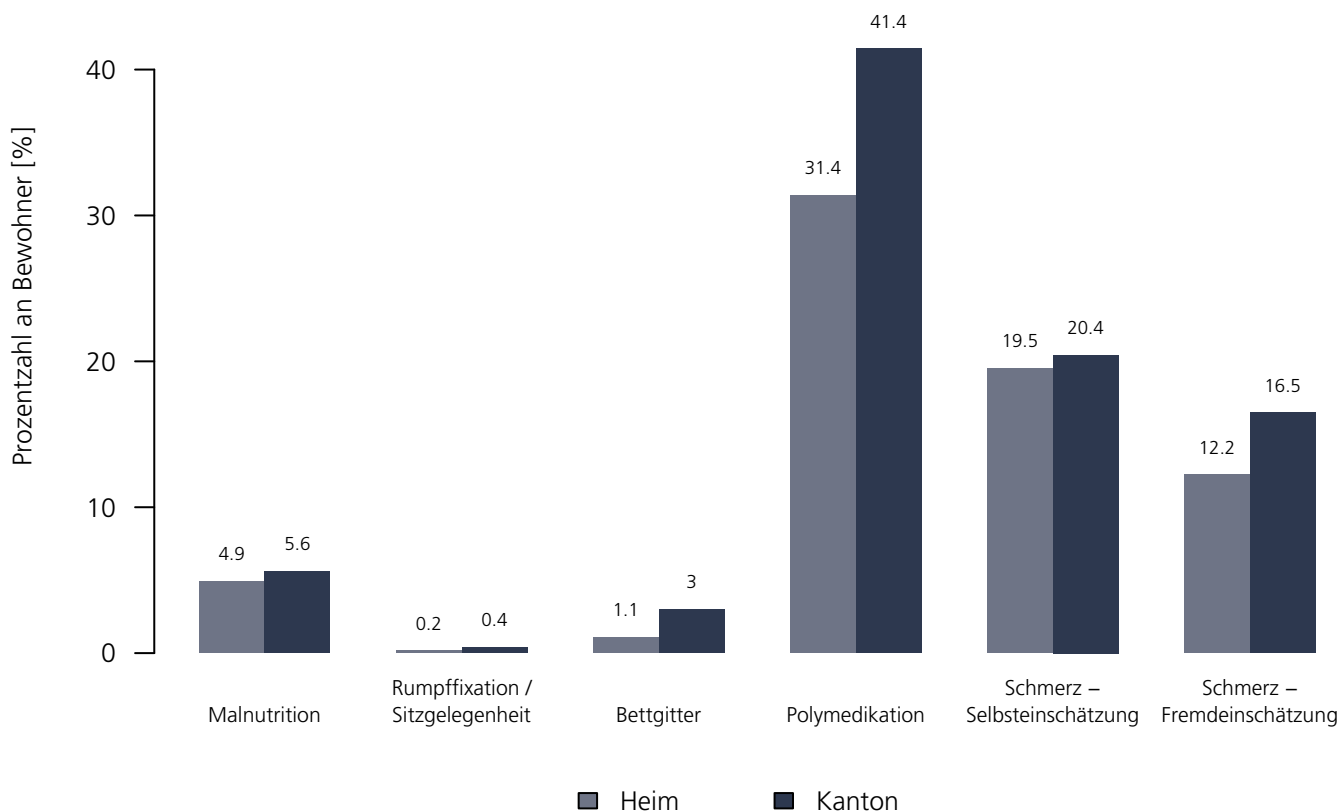
Medizinische Qualitätsindikatoren 2021

Numerische Darstellung

Indikatoren	Heim	NBew _{Heim}	TotalBew _{Heim}	ZH	NBew _{ZH}	TotalBew _{ZH}
Malnutrition	4.9 %	28	33	5.6 %	12'665	16'138
Rumpffixation / Sitzgelegenheit	0.2 %	33	33	0.4 %	16'133	16'138
Bettgitter	1.1 %	33	33	3.0 %	15'353	16'138
Polymedikation	31.4 %	33	33	41.4 %	16'138	16'138
Schmerz – Selbsteinschätzung	19.5 %	30	33	20.4 %	13'952	16'138
Schmerz – Fremdeinschätzung	12.2 %	33	33	16.5 %	16'138	16'138

Grafische Darstellung

Medizinische Qualitätsindikatoren 2021



Tertianum Brunnehof

Industriestrasse 10, 8610 Uster
ZH

Rechtsform: Aktiengesellschaft
Instrument: BESA Minuten KLV
Kanton: Zürich (ZH)
Anzahl Heime im Kanton: 194

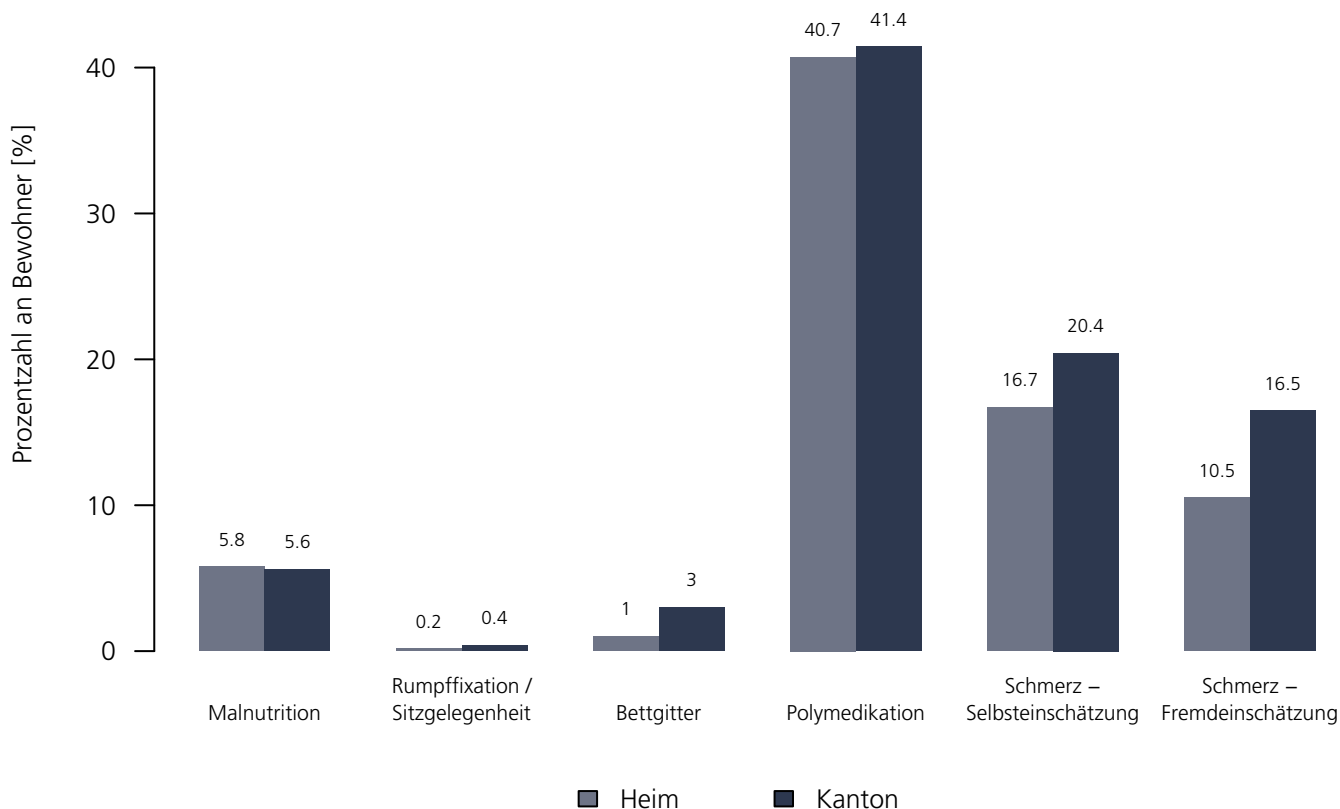
Medizinische Qualitätsindikatoren 2021

Numerische Darstellung

Indikatoren	Heim	NBew _{Heim}	TotalBew _{Heim}	ZH	NBew _{ZH}	TotalBew _{ZH}
Malnutrition	5.8 %	14	46	5.6 %	12'665	16'138
Rumpffixation / Sitzgelegenheit	0.2 %	46	46	0.4 %	16'133	16'138
Bettgitter	1.0 %	44	46	3.0 %	15'353	16'138
Polymedikation	40.7 %	46	46	41.4 %	16'138	16'138
Schmerz – Selbsteinschätzung	16.7 %	45	46	20.4 %	13'952	16'138
Schmerz – Fremdeinschätzung	10.5 %	46	46	16.5 %	16'138	16'138

Grafische Darstellung

Medizinische Qualitätsindikatoren 2021



**Verein Pflegewohngruppen Winterthur –
Geschäftsstelle**

Bahnhofplatz 17, 8400 Winterthur
ZH

Rechtsform: Verein
Instrument: BESA Minuten KLV
Kanton: Zürich (ZH)
Anzahl Heime im Kanton: 194

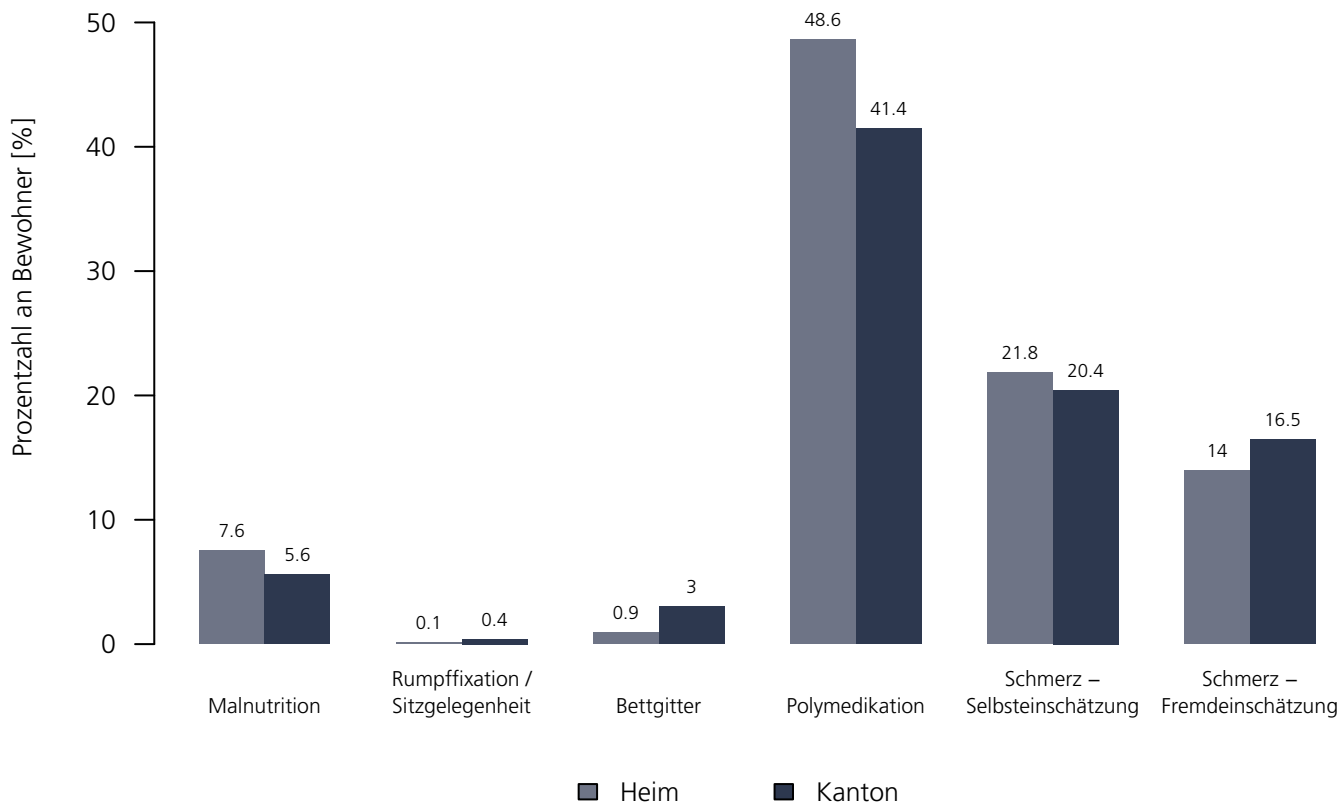
Medizinische Qualitätsindikatoren 2021

Numerische Darstellung

Indikatoren	Heim	NBew _{Heim}	TotalBew _{Heim}	ZH	NBew _{ZH}	TotalBew _{ZH}
Malnutrition	7.6 %	32	38	5.6 %	12'665	16'138
Rumpffixation / Sitzgelegenheit	0.1 %	38	38	0.4 %	16'133	16'138
Bettgitter	0.9 %	30	38	3.0 %	15'353	16'138
Polymedikation	48.6 %	38	38	41.4 %	16'138	16'138
Schmerz – Selbsteinschätzung	21.8 %	32	38	20.4 %	13'952	16'138
Schmerz – Fremdeinschätzung	14.0 %	38	38	16.5 %	16'138	16'138

Grafische Darstellung

Medizinische Qualitätsindikatoren 2021



Pflegezentrum Sonnenberg

Melchior-Hirzel-Weg 42, 8910 Affoltern Am Albis
ZH

Rechtsform: Öffentl. Untern. Körperschaft
Instrument: BESA Minuten KLV
Kanton: Zürich (ZH)
Anzahl Heime im Kanton: 194

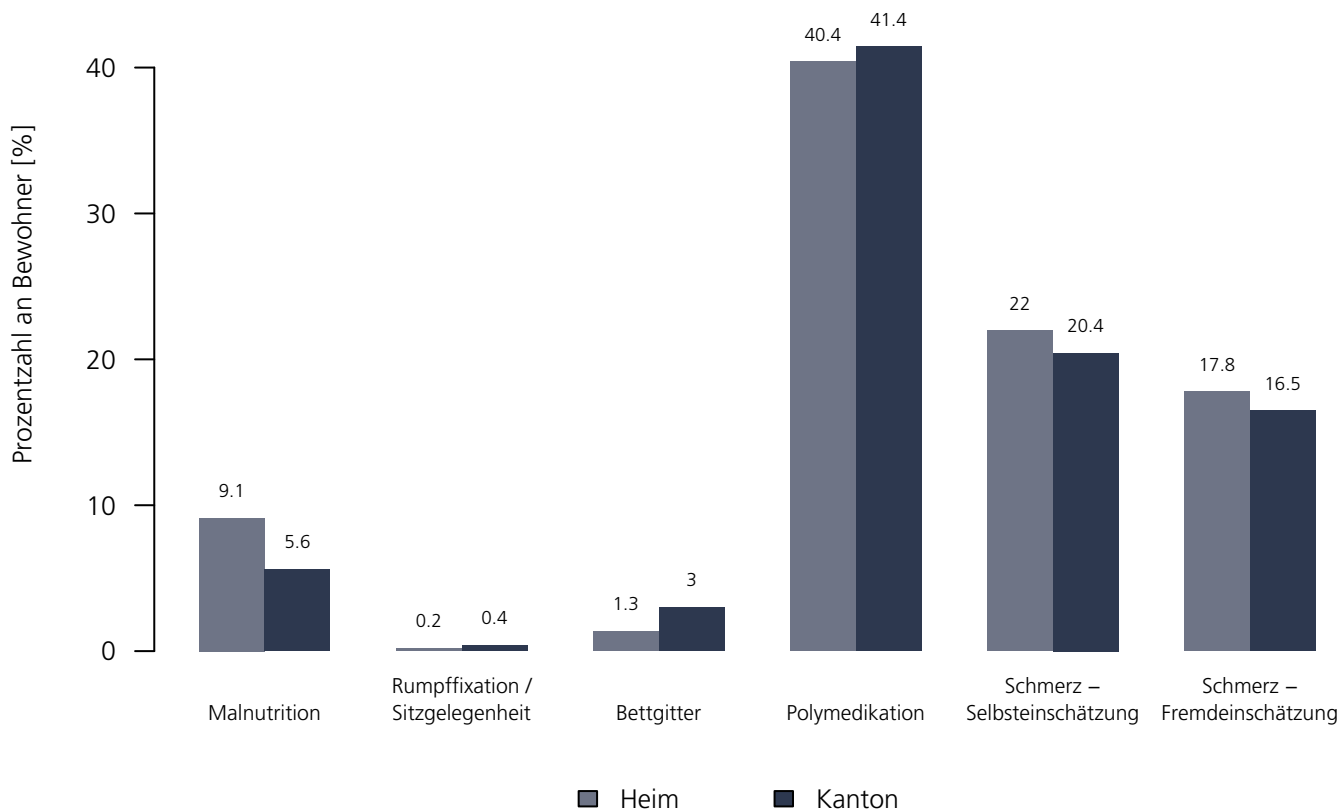
Medizinische Qualitätsindikatoren 2021

Numerische Darstellung

Indikatoren	Heim	NBew _{Heim}	TotalBew _{Heim}	ZH	NBew _{ZH}	TotalBew _{ZH}
Malnutrition	9.1 %	89	175	5.6 %	12'665	16'138
Rumpffixation / Sitzgelegenheit	0.2 %	175	175	0.4 %	16'133	16'138
Bettgitter	1.3 %	156	175	3.0 %	15'353	16'138
Polymedikation	40.4 %	175	175	41.4 %	16'138	16'138
Schmerz – Selbsteinschätzung	22.0 %	114	175	20.4 %	13'952	16'138
Schmerz – Fremdeinschätzung	17.8 %	175	175	16.5 %	16'138	16'138

Grafische Darstellung

Medizinische Qualitätsindikatoren 2021



Zentrum Im Hof

Im Hof 15, 8606 Greifensee
ZH

Rechtsform: Stiftung (Art. 80 ff. ZGB)
Instrument: BESA Minuten KLV
Kanton: Zürich (ZH)
Anzahl Heime im Kanton: 194

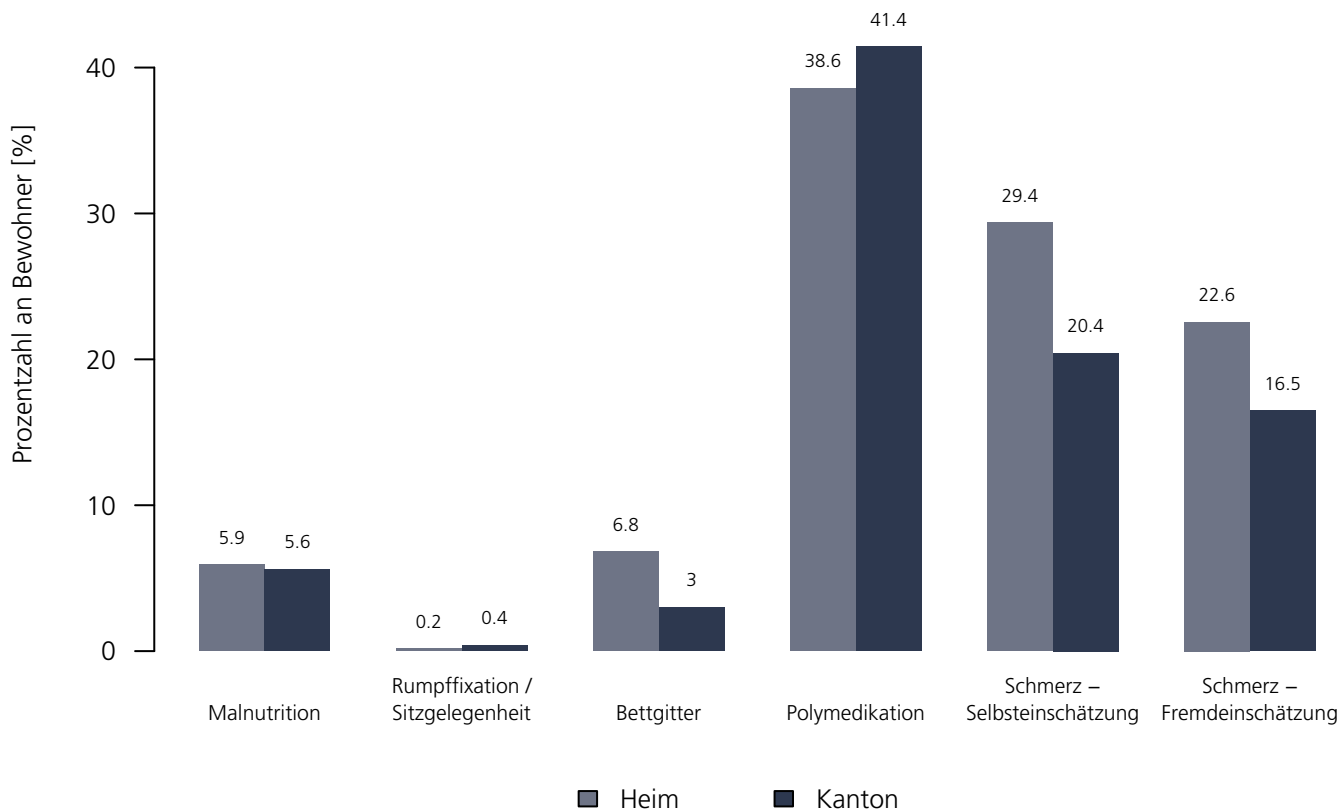
Medizinische Qualitätsindikatoren 2021

Numerische Darstellung

Indikatoren	Heim	NBew _{Heim}	TotalBew _{Heim}	ZH	NBew _{ZH}	TotalBew _{ZH}
Malnutrition	5.9 %	30	37	5.6 %	12'665	16'138
Rumpffixation / Sitzgelegenheit	0.2 %	37	37	0.4 %	16'133	16'138
Bettgitter	6.8 %	34	37	3.0 %	15'353	16'138
Polymedikation	38.6 %	37	37	41.4 %	16'138	16'138
Schmerz – Selbsteinschätzung	29.4 %	35	37	20.4 %	13'952	16'138
Schmerz – Fremdeinschätzung	22.6 %	37	37	16.5 %	16'138	16'138

Grafische Darstellung

Medizinische Qualitätsindikatoren 2021



Pflegeheim Clenia Bergheim AG

Holländerstrasse 70–80, 8707 Uetikon Am See
ZH

Rechtsform: Aktiengesellschaft
Instrument: RAI–RUG KLV (Stufen)
Kanton: Zürich (ZH)
Anzahl Heime im Kanton: 194

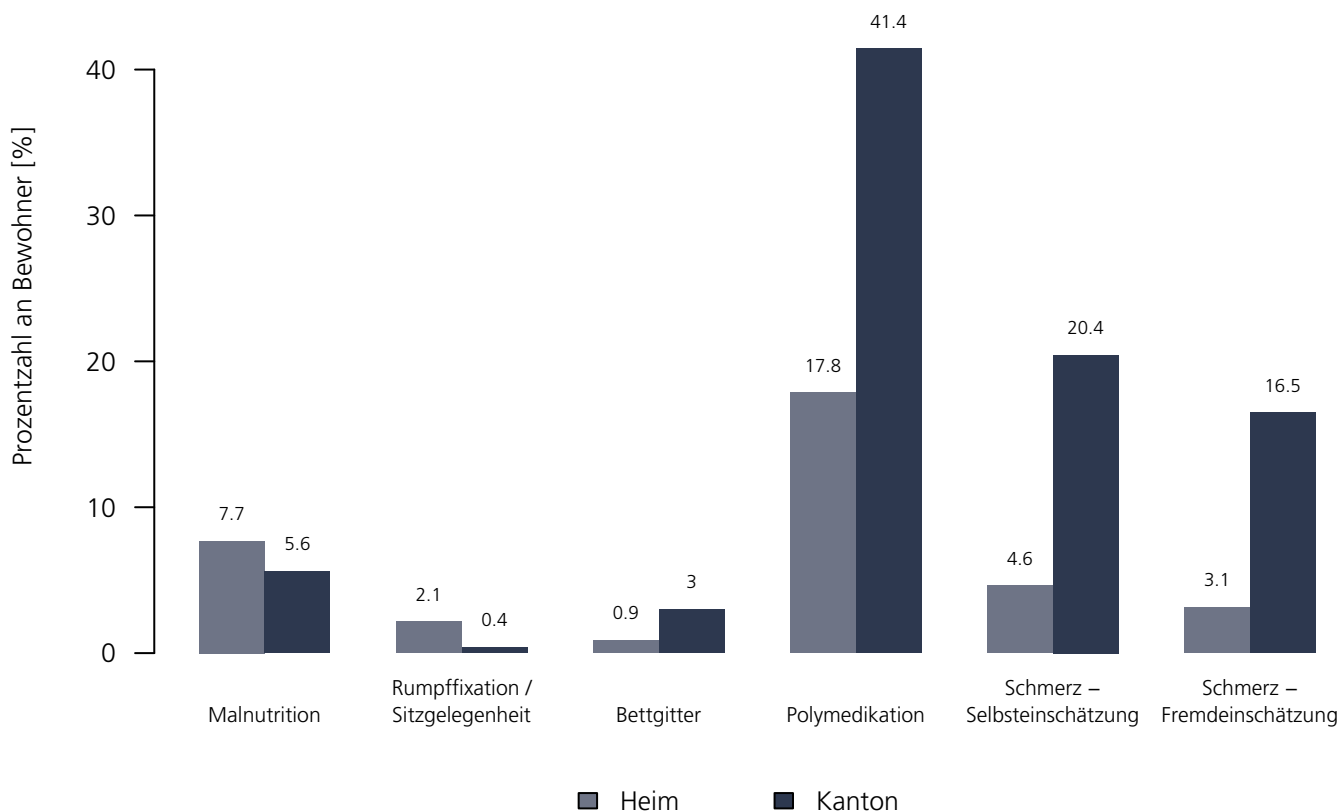
Medizinische Qualitätsindikatoren 2021

Numerische Darstellung

Indikatoren	Heim	NBew _{Heim}	TotalBew _{Heim}	ZH	NBew _{ZH}	TotalBew _{ZH}
Malnutrition	7.7 %	138	153	5.6 %	12'665	16'138
Rumpffixation / Sitzgelegenheit	2.1 %	153	153	0.4 %	16'133	16'138
Bettgitter	0.9 %	153	153	3.0 %	15'353	16'138
Polymedikation	17.8 %	153	153	41.4 %	16'138	16'138
Schmerz – Selbsteinschätzung	4.6 %	132	153	20.4 %	13'952	16'138
Schmerz – Fremdeinschätzung	3.1 %	153	153	16.5 %	16'138	16'138

Grafische Darstellung

Medizinische Qualitätsindikatoren 2021



Pflegezentrum Spital Limmattal

Urdorferstrasse 100, 8952 Schlieren
ZH

Rechtsform: Öffentl. Untern. Körperschaft
Instrument: RAI-RUG KLV (Stufen)
Kanton: Zürich (ZH)
Anzahl Heime im Kanton: 194

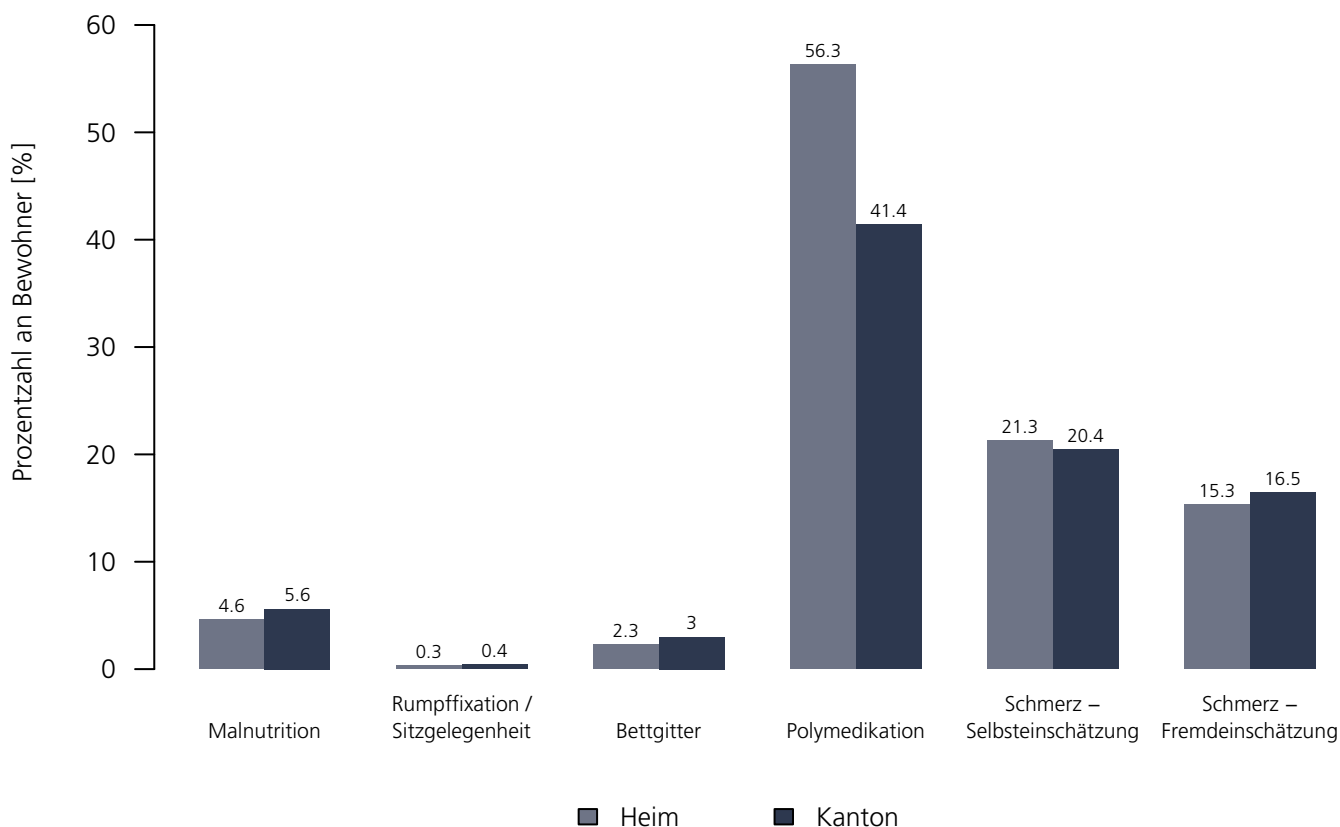
Medizinische Qualitätsindikatoren 2021

Numerische Darstellung

Indikatoren	Heim	NBew _{Heim}	TotalBew _{Heim}	ZH	NBew _{ZH}	TotalBew _{ZH}
Malnutrition	4.6 %	130	193	5.6 %	12'665	16'138
Rumpffixation / Sitzgelegenheit	0.3 %	193	193	0.4 %	16'133	16'138
Bettgitter	2.3 %	187	193	3.0 %	15'353	16'138
Polymedikation	56.3 %	193	193	41.4 %	16'138	16'138
Schmerz – Selbsteinschätzung	21.3 %	167	193	20.4 %	13'952	16'138
Schmerz – Fremdeinschätzung	15.3 %	193	193	16.5 %	16'138	16'138

Grafische Darstellung

Medizinische Qualitätsindikatoren 2021



Forensisch–Psychiatrische Abteilung für Stationäre Massnahmen in der Strafanstalt Pöschwis FPA

Roosstrasse 49, 8105 Regensdorf
ZH

Rechtsform:

Öffentl. Untern. Körperschaft

Instrument:

RAI–RUG KLV (Stufen)

Kanton:

Zürich (ZH)

Anzahl Heime im Kanton: 194

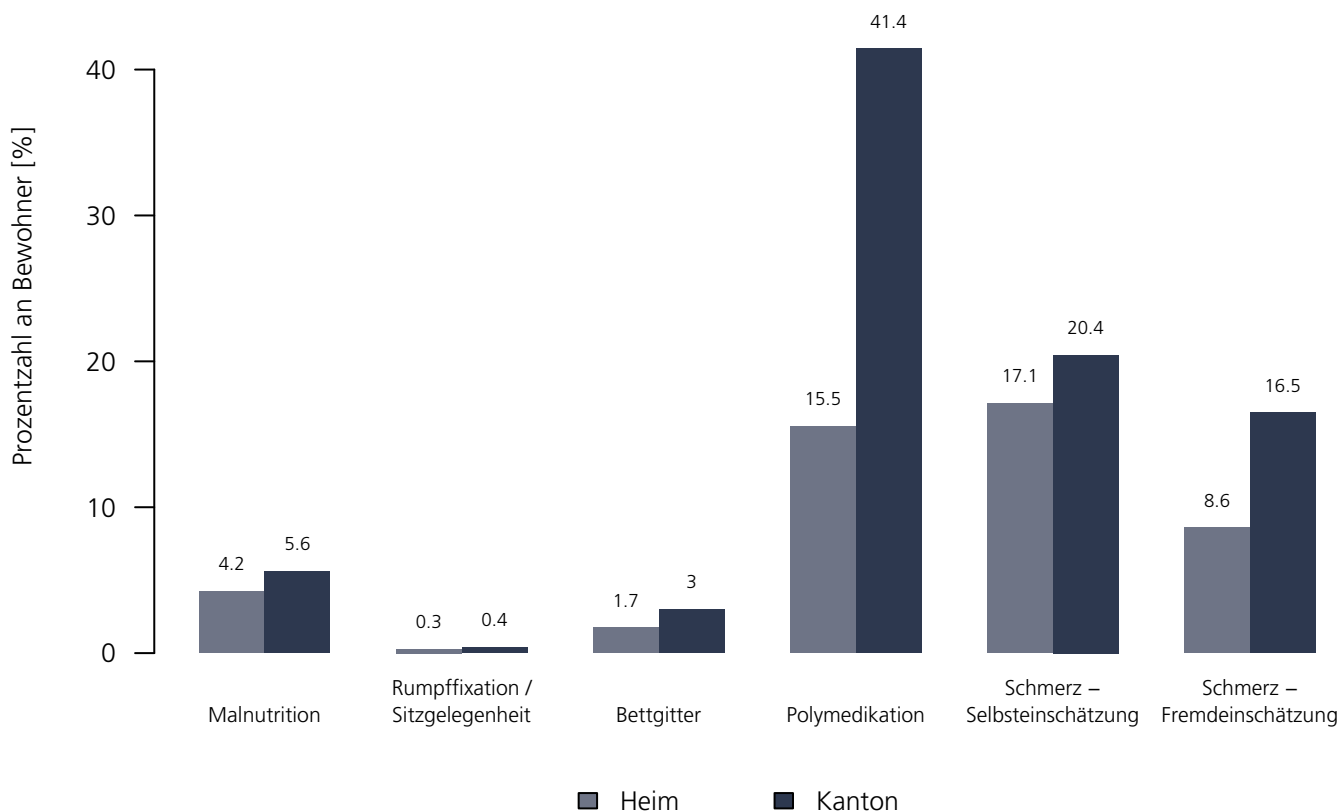
Medizinische Qualitätsindikatoren 2021

Numerische Darstellung

Indikatoren	Heim	NBew _{Heim}	TotalBew _{Heim}	ZH	NBew _{ZH}	TotalBew _{ZH}
Malnutrition	4.2 %	24	24	5.6 %	12'665	16'138
Rumpffixation / Sitzgelegenheit	0.3 %	24	24	0.4 %	16'133	16'138
Bettgitter	1.7 %	24	24	3.0 %	15'353	16'138
Polymedikation	15.5 %	24	24	41.4 %	16'138	16'138
Schmerz – Selbsteinschätzung	17.1 %	24	24	20.4 %	13'952	16'138
Schmerz – Fremdeinschätzung	8.6 %	24	24	16.5 %	16'138	16'138

Grafische Darstellung

Medizinische Qualitätsindikatoren 2021



Pflegewohnung Bäretswil

Kirchstrasse 4, 8344 Bäretswil
ZH

Rechtsform: Verein
Instrument: RAI-RUG KLV (Stufen)
Kanton: Zürich (ZH)
Anzahl Heime im Kanton: 194

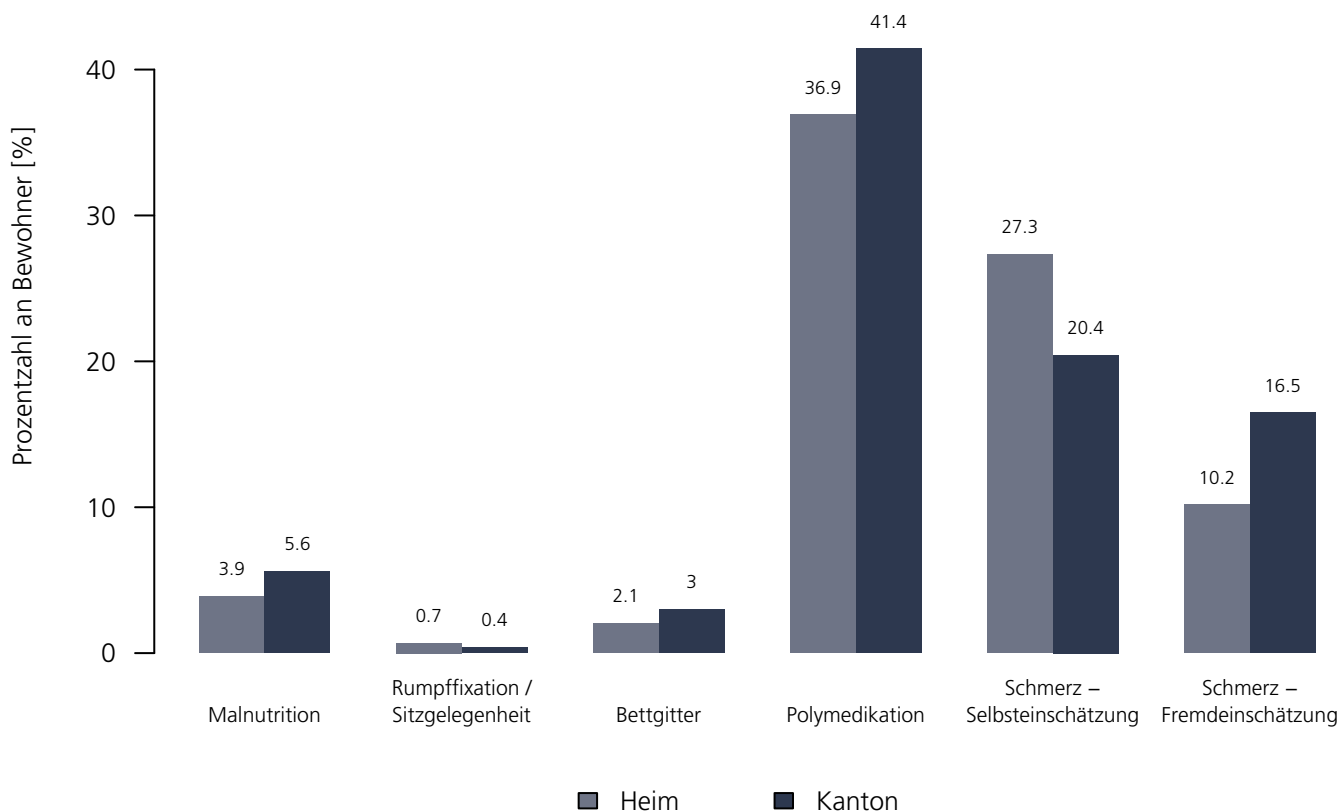
Medizinische Qualitätsindikatoren 2021

Numerische Darstellung

Indikatoren	Heim	NBew _{Heim}	TotalBew _{Heim}	ZH	NBew _{ZH}	TotalBew _{ZH}
Malnutrition	3.9 %	17	20	5.6 %	12'665	16'138
Rumpffixation / Sitzgelegenheit	0.7 %	20	20	0.4 %	16'133	16'138
Bettgitter	2.1 %	20	20	3.0 %	15'353	16'138
Polymedikation	36.9 %	20	20	41.4 %	16'138	16'138
Schmerz – Selbsteinschätzung	27.3 %	6	20	20.4 %	13'952	16'138
Schmerz – Fremdeinschätzung	10.2 %	20	20	16.5 %	16'138	16'138

Grafische Darstellung

Medizinische Qualitätsindikatoren 2021



Pflegewohngruppe Hegi Gmbh

Gernstrasse 68, 8409 Winterthur
ZH

Rechtsform: Ges. mit beschr. Haft. (GmbH)
Instrument: BESA Minuten KLV
Kanton: Zürich (ZH)
Anzahl Heime im Kanton: 194

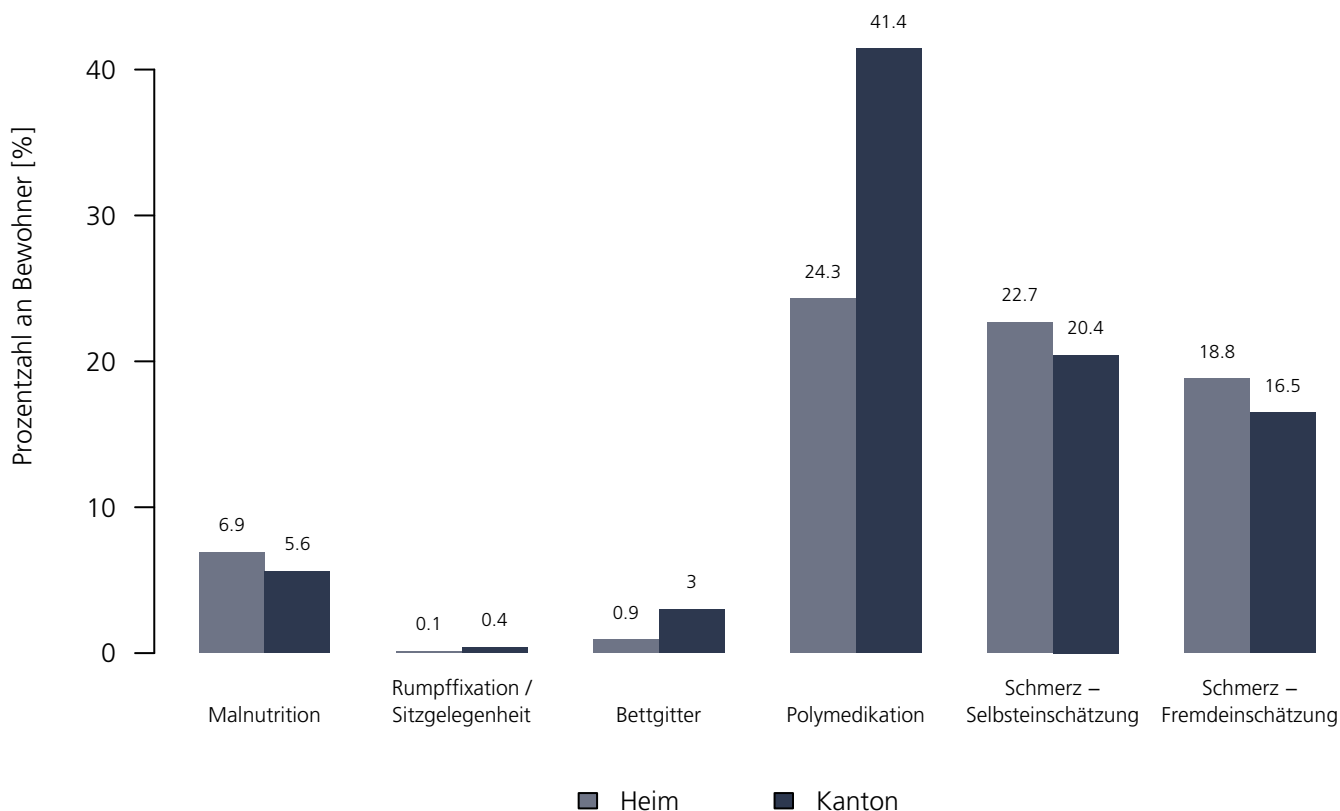
Medizinische Qualitätsindikatoren 2021

Numerische Darstellung

Indikatoren	Heim	NBew _{Heim}	TotalBew _{Heim}	ZH	NBew _{ZH}	TotalBew _{ZH}
Malnutrition	6.9 %	10	15	5.6 %	12'665	16'138
Rumpffixation / Sitzgelegenheit	0.1 %	15	15	0.4 %	16'133	16'138
Bettgitter	0.9 %	15	15	3.0 %	15'353	16'138
Polymedikation	24.3 %	15	15	41.4 %	16'138	16'138
Schmerz – Selbsteinschätzung	22.7 %	15	15	20.4 %	13'952	16'138
Schmerz – Fremdeinschätzung	18.8 %	15	15	16.5 %	16'138	16'138

Grafische Darstellung

Medizinische Qualitätsindikatoren 2021



Pflegewohngruppe Oase am Rhein

Murstrasse 15, 8193 Eglisau
ZH

Rechtsform: Aktiengesellschaft
Instrument: BESA Minuten KLV
Kanton: Zürich (ZH)
Anzahl Heime im Kanton: 194

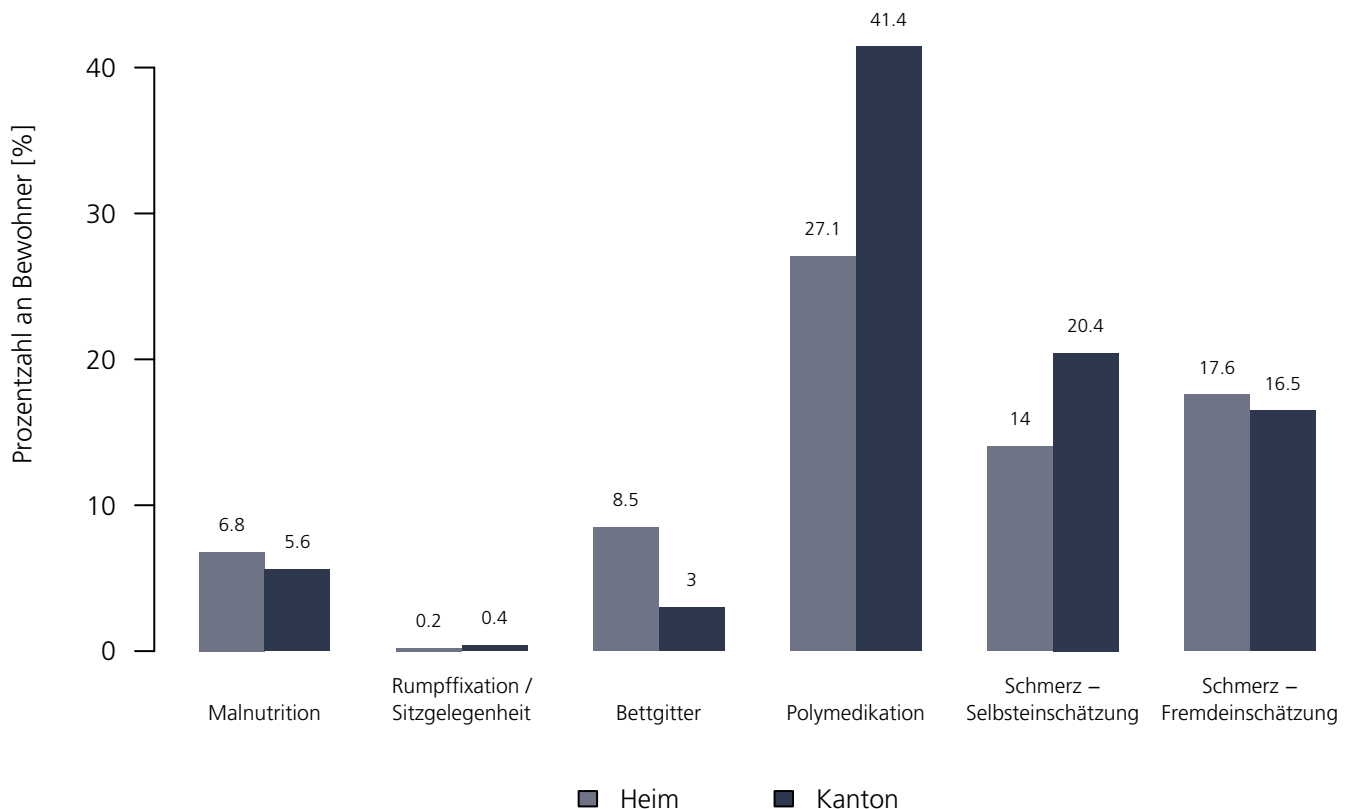
Medizinische Qualitätsindikatoren 2021

Numerische Darstellung

Indikatoren	Heim	NBew _{Heim}	TotalBew _{Heim}	ZH	NBew _{ZH}	TotalBew _{ZH}
Malnutrition	6.8 %	7	22	5.6 %	12'665	16'138
Rumpffixation / Sitzgelegenheit	0.2 %	22	22	0.4 %	16'133	16'138
Bettgitter	8.5 %	21	22	3.0 %	15'353	16'138
Polymedikation	27.1 %	22	22	41.4 %	16'138	16'138
Schmerz – Selbsteinschätzung	14.0 %	20	22	20.4 %	13'952	16'138
Schmerz – Fremdeinschätzung	17.6 %	22	22	16.5 %	16'138	16'138

Grafische Darstellung

Medizinische Qualitätsindikatoren 2021



Alterszentrum am Bach

Bachstrasse 1, 8903 Birmensdorf
ZH

Rechtsform: Genossenschaft
Instrument: BESA Minuten KLV
Kanton: Zürich (ZH)
Anzahl Heime im Kanton: 194

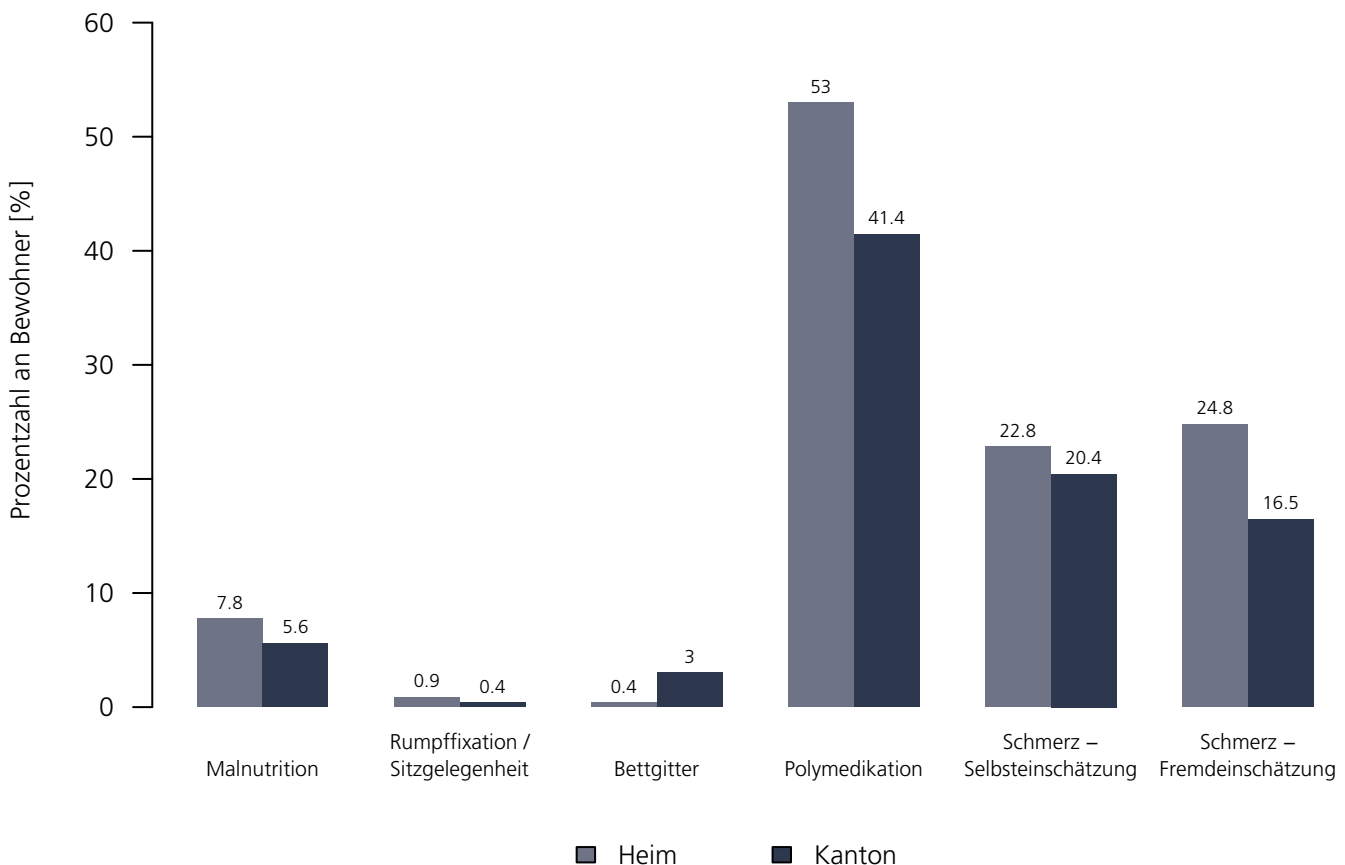
Medizinische Qualitätsindikatoren 2021

Numerische Darstellung

Indikatoren	Heim	NBew _{Heim}	TotalBew _{Heim}	ZH	NBew _{ZH}	TotalBew _{ZH}
Malnutrition	7.8 %	64	70	5.6 %	12'665	16'138
Rumpffixation / Sitzgelegenheit	0.9 %	70	70	0.4 %	16'133	16'138
Bettgitter	0.4 %	70	70	3.0 %	15'353	16'138
Polymedikation	53.0 %	70	70	41.4 %	16'138	16'138
Schmerz – Selbsteinschätzung	22.8 %	60	70	20.4 %	13'952	16'138
Schmerz – Fremdeinschätzung	24.8 %	70	70	16.5 %	16'138	16'138

Grafische Darstellung

Medizinische Qualitätsindikatoren 2021



Tertianum Im Vieri

Sonnenbergstrasse 68, 8603 Schwerzenbach
ZH

Rechtsform: Aktiengesellschaft
Instrument: RAI-RUG KLV (Stufen)
Kanton: Zürich (ZH)
Anzahl Heime im Kanton: 194

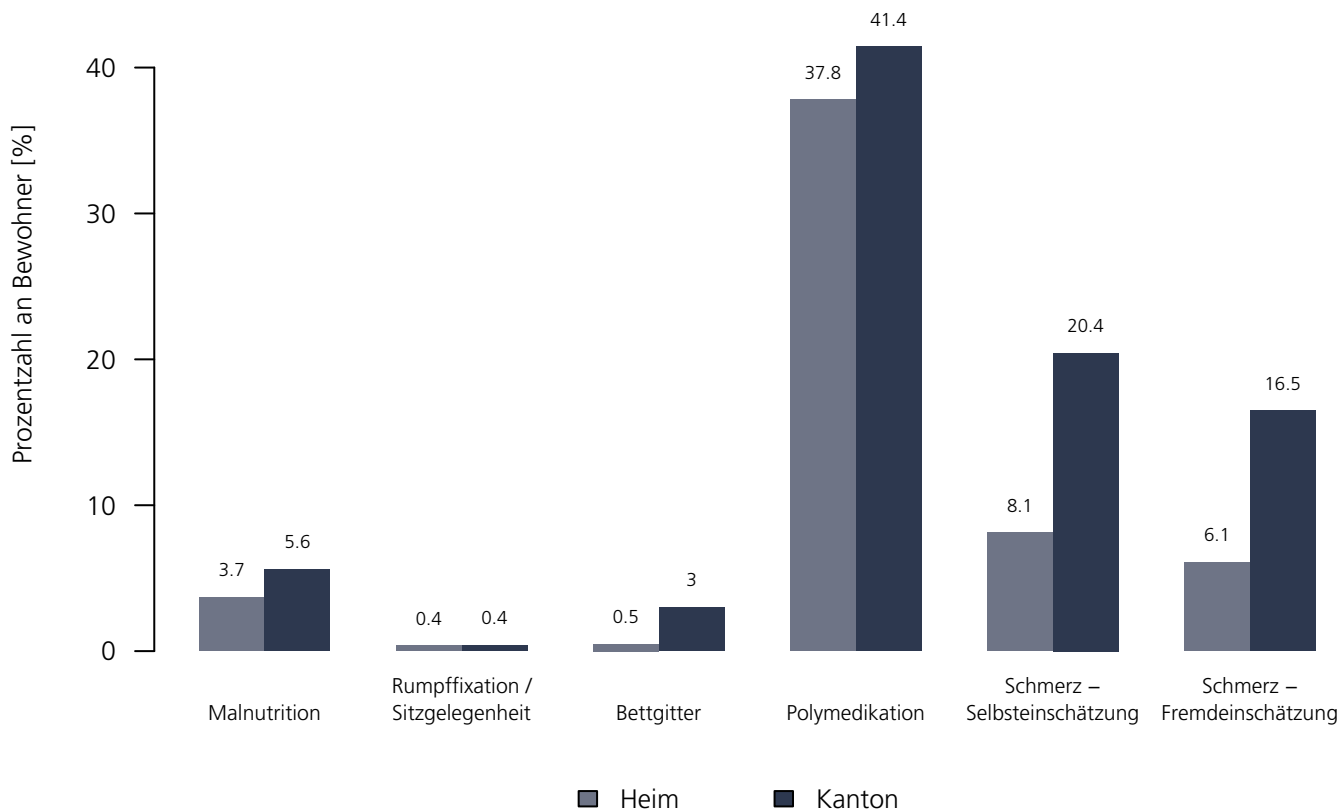
Medizinische Qualitätsindikatoren 2021

Numerische Darstellung

Indikatoren	Heim	NBew _{Heim}	TotalBew _{Heim}	ZH	NBew _{ZH}	TotalBew _{ZH}
Malnutrition	3.7 %	55	65	5.6 %	12'665	16'138
Rumpffixation / Sitzgelegenheit	0.4 %	65	65	0.4 %	16'133	16'138
Bettgitter	0.5 %	64	65	3.0 %	15'353	16'138
Polymedikation	37.8 %	65	65	41.4 %	16'138	16'138
Schmerz – Selbsteinschätzung	8.1 %	53	65	20.4 %	13'952	16'138
Schmerz – Fremdeinschätzung	6.1 %	65	65	16.5 %	16'138	16'138

Grafische Darstellung

Medizinische Qualitätsindikatoren 2021



Oase Rümlang AG – Pflegewohnungen

Ifangstrasse 23, 8153 Rümlang
ZH

Rechtsform: Aktiengesellschaft
Instrument: BESA Minuten KLV
Kanton: Zürich (ZH)
Anzahl Heime im Kanton: 194

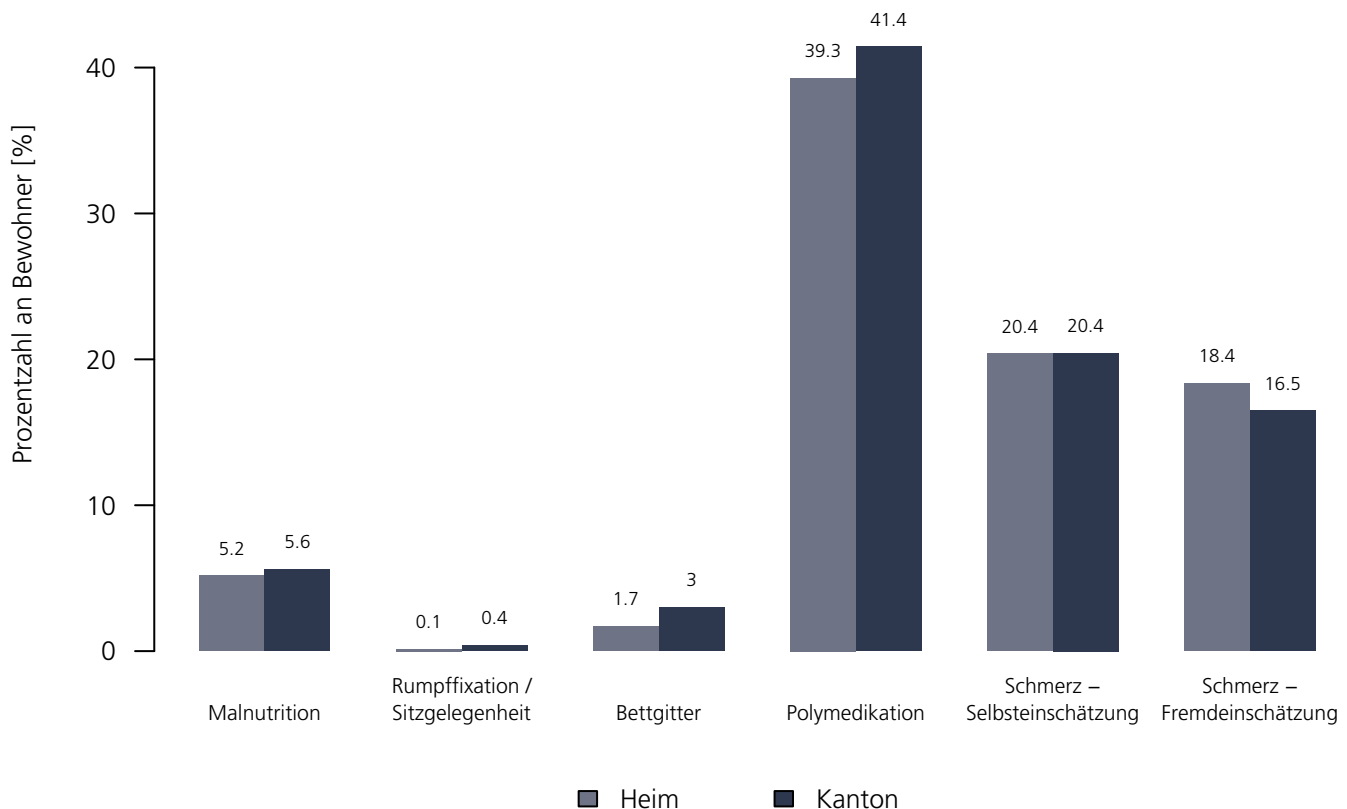
Medizinische Qualitätsindikatoren 2021

Numerische Darstellung

Indikatoren	Heim	NBew _{Heim}	TotalBew _{Heim}	ZH	NBew _{ZH}	TotalBew _{ZH}
Malnutrition	5.2 %	6	41	5.6 %	12'665	16'138
Rumpffixation / Sitzgelegenheit	0.1 %	41	41	0.4 %	16'133	16'138
Bettgitter	1.7 %	39	41	3.0 %	15'353	16'138
Polymedikation	39.3 %	41	41	41.4 %	16'138	16'138
Schmerz – Selbsteinschätzung	20.4 %	41	41	20.4 %	13'952	16'138
Schmerz – Fremdeinschätzung	18.4 %	41	41	16.5 %	16'138	16'138

Grafische Darstellung

Medizinische Qualitätsindikatoren 2021



Pflegeheim Almacasa

Dorfstrasse 3B, 8484 Weisslingen
ZH

Rechtsform: Aktiengesellschaft
Instrument: BESA Minuten KLV
Kanton: Zürich (ZH)
Anzahl Heime im Kanton: 194

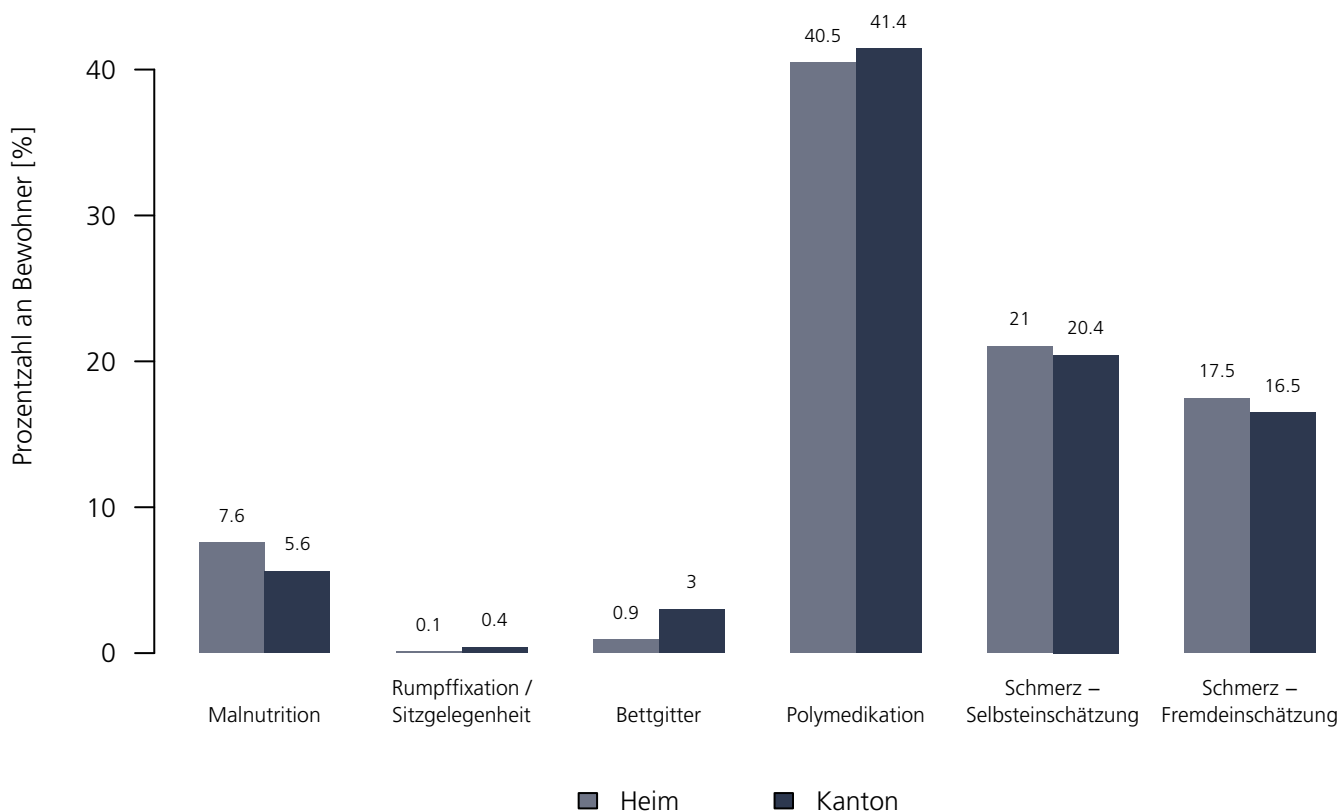
Medizinische Qualitätsindikatoren 2021

Numerische Darstellung

Indikatoren	Heim	NBew _{Heim}	TotalBew _{Heim}	ZH	NBew _{ZH}	TotalBew _{ZH}
Malnutrition	7.6 %	32	43	5.6 %	12'665	16'138
Rumpffixation / Sitzgelegenheit	0.1 %	43	43	0.4 %	16'133	16'138
Bettgitter	0.9 %	36	43	3.0 %	15'353	16'138
Polymedikation	40.5 %	43	43	41.4 %	16'138	16'138
Schmerz – Selbsteinschätzung	21.0 %	39	43	20.4 %	13'952	16'138
Schmerz – Fremdeinschätzung	17.5 %	43	43	16.5 %	16'138	16'138

Grafische Darstellung

Medizinische Qualitätsindikatoren 2021



Pflegezentrum Senevita Obstgarten

Obstgartenstrasse 9, 8910 Affoltern A.a.
ZH

Rechtsform: Aktiengesellschaft
Instrument: RAI-RUG KLV (Stufen)
Kanton: Zürich (ZH)
Anzahl Heime im Kanton: 194

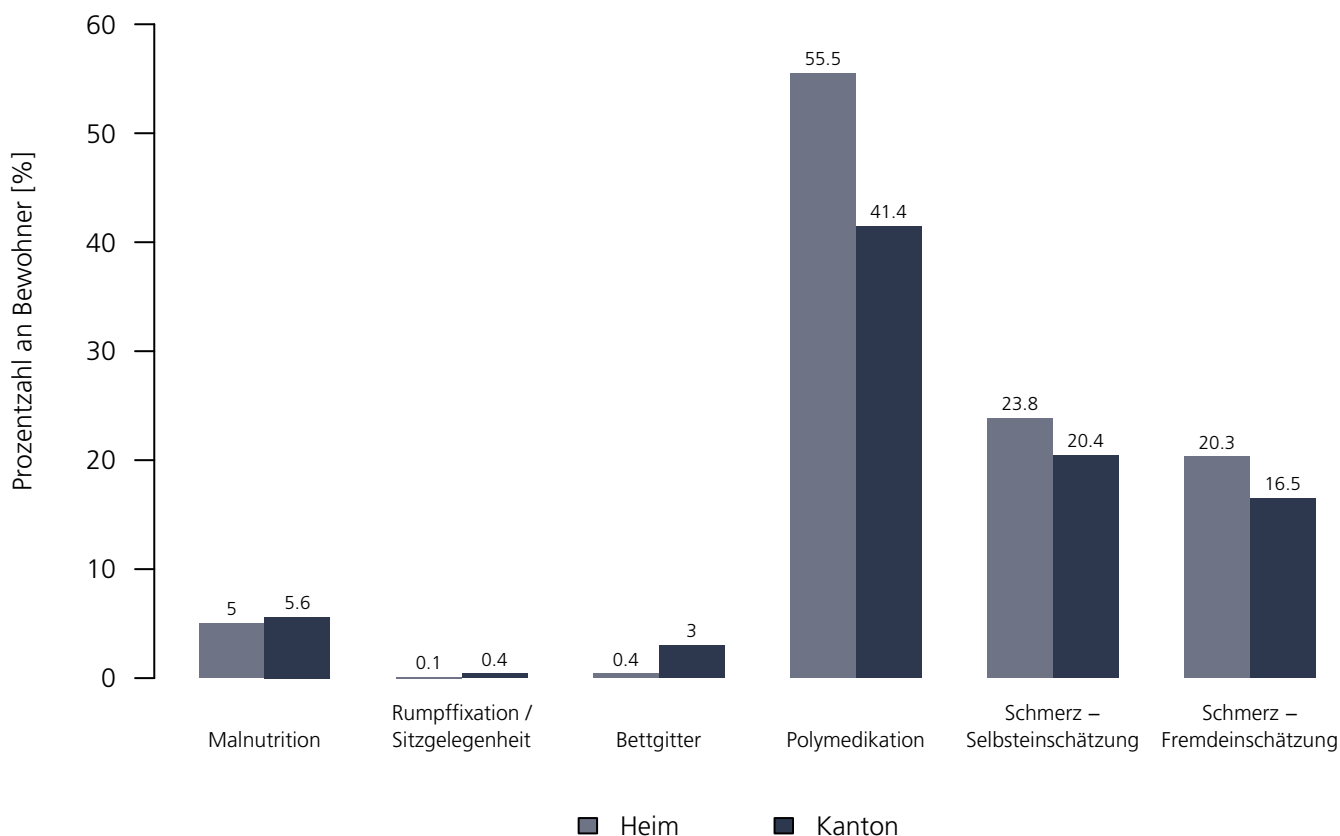
Medizinische Qualitätsindikatoren 2021

Numerische Darstellung

Indikatoren	Heim	NBew _{Heim}	TotalBew _{Heim}	ZH	NBew _{ZH}	TotalBew _{ZH}
Malnutrition	5.0 %	127	142	5.6 %	12'665	16'138
Rumpffixation / Sitzgelegenheit	0.1 %	142	142	0.4 %	16'133	16'138
Bettgitter	0.4 %	142	142	3.0 %	15'353	16'138
Polymedikation	55.5 %	142	142	41.4 %	16'138	16'138
Schmerz – Selbsteinschätzung	23.8 %	124	142	20.4 %	13'952	16'138
Schmerz – Fremdeinschätzung	20.3 %	142	142	16.5 %	16'138	16'138

Grafische Darstellung

Medizinische Qualitätsindikatoren 2021



Almacasa Oberengstringen

Zürcherstrasse 70, 8102 Oberengstringen
ZH

Rechtsform: Aktiengesellschaft
Instrument: BESA Minuten KLV
Kanton: Zürich (ZH)
Anzahl Heime im Kanton: 194

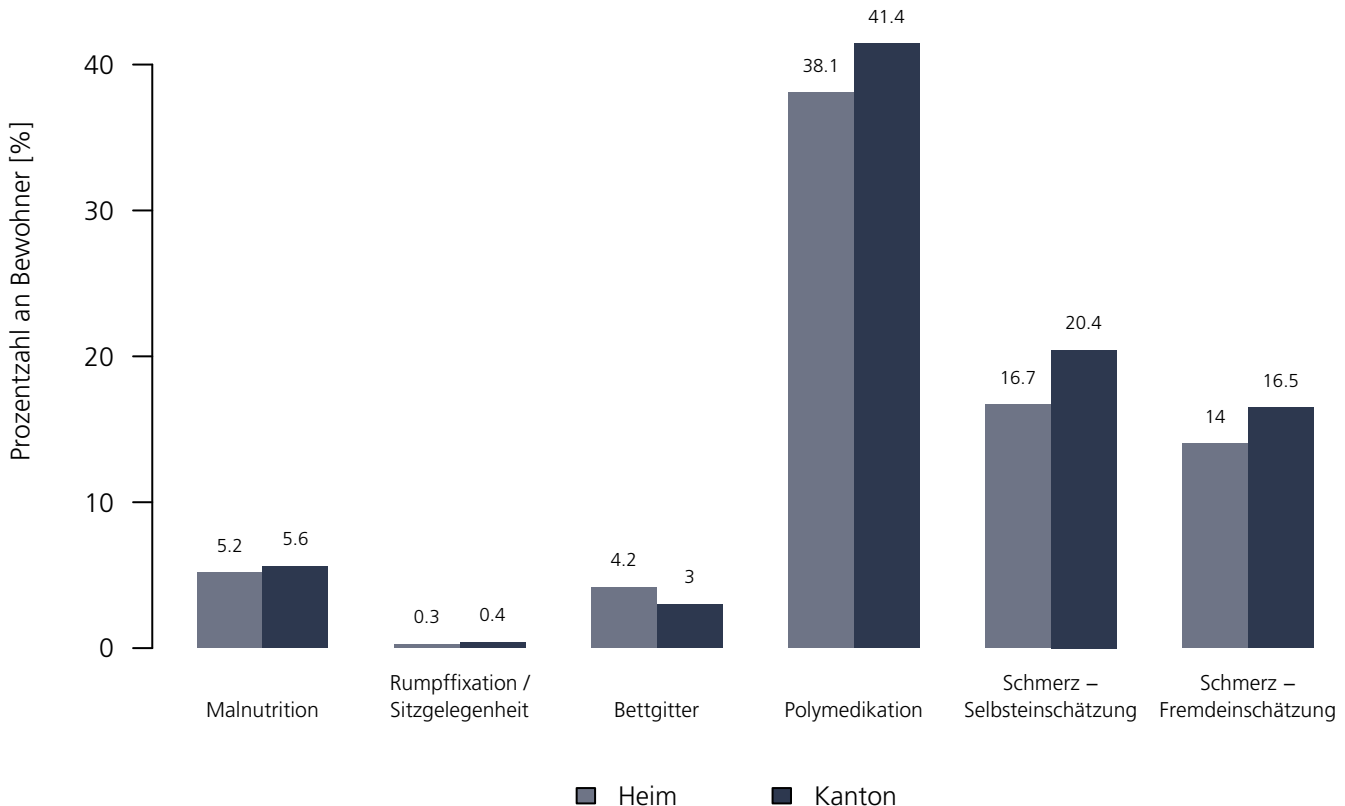
Medizinische Qualitätsindikatoren 2021

Numerische Darstellung

Indikatoren	Heim	NBew _{Heim}	TotalBew _{Heim}	ZH	NBew _{ZH}	TotalBew _{ZH}
Malnutrition	5.2 %	30	35	5.6 %	12'665	16'138
Rumpffixation / Sitzgelegenheit	0.3 %	35	35	0.4 %	16'133	16'138
Bettgitter	4.2 %	34	35	3.0 %	15'353	16'138
Polymedikation	38.1 %	35	35	41.4 %	16'138	16'138
Schmerz – Selbsteinschätzung	16.7 %	20	35	20.4 %	13'952	16'138
Schmerz – Fremdeinschätzung	14.0 %	35	35	16.5 %	16'138	16'138

Grafische Darstellung

Medizinische Qualitätsindikatoren 2021



Pflege-Wohn-Heim Smaily

Obere Bachstrasse sept A, 8952 Schlieren
ZH

Rechtsform: Ges. mit beschr. Haft. (GmbH)
Instrument: RAI-RUG KLV (Stufen)
Kanton: Zürich (ZH)
Anzahl Heime im Kanton: 194

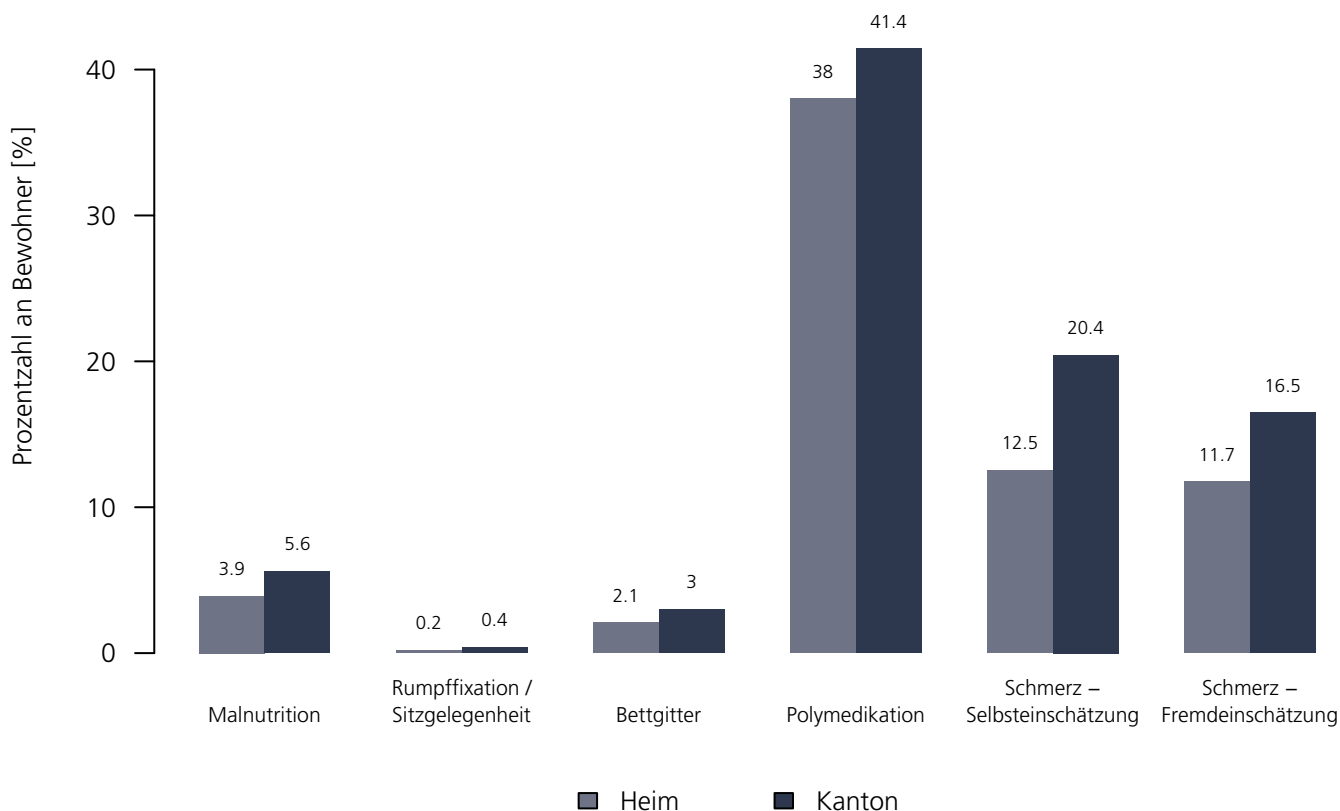
Medizinische Qualitätsindikatoren 2021

Numerische Darstellung

Indikatoren	Heim	NBew _{Heim}	TotalBew _{Heim}	ZH	NBew _{ZH}	TotalBew _{ZH}
Malnutrition	3.9 %	12	12	5.6 %	12'665	16'138
Rumpffixation / Sitzgelegenheit	0.2 %	12	12	0.4 %	16'133	16'138
Bettgitter	2.1 %	12	12	3.0 %	15'353	16'138
Polymedikation	38.0 %	12	12	41.4 %	16'138	16'138
Schmerz – Selbsteinschätzung	12.5 %	7	12	20.4 %	13'952	16'138
Schmerz – Fremdeinschätzung	11.7 %	12	12	16.5 %	16'138	16'138

Grafische Darstellung

Medizinische Qualitätsindikatoren 2021



Senevita Limmatfeld AG

Limmatfeldstrasse 5, 8953 Dietikon
ZH

Rechtsform: Aktiengesellschaft
Instrument: RAI-RUG KLV (Stufen)
Kanton: Zürich (ZH)
Anzahl Heime im Kanton: 194

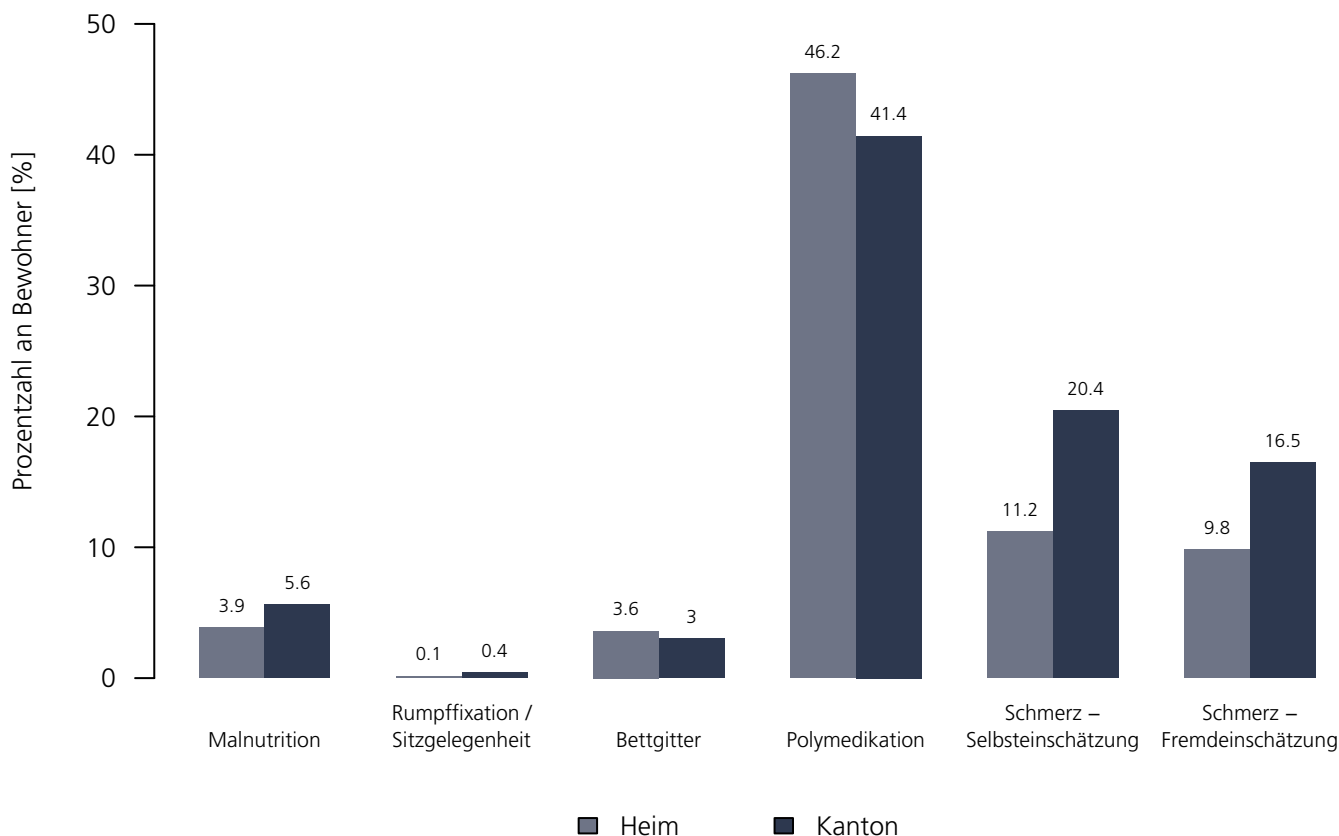
Medizinische Qualitätsindikatoren 2021

Numerische Darstellung

Indikatoren	Heim	NBew _{Heim}	TotalBew _{Heim}	ZH	NBew _{ZH}	TotalBew _{ZH}
Malnutrition	3.9 %	77	92	5.6 %	12'665	16'138
Rumpffixation / Sitzgelegenheit	0.1 %	92	92	0.4 %	16'133	16'138
Bettgitter	3.6 %	92	92	3.0 %	15'353	16'138
Polymedikation	46.2 %	92	92	41.4 %	16'138	16'138
Schmerz – Selbsteinschätzung	11.2 %	87	92	20.4 %	13'952	16'138
Schmerz – Fremdeinschätzung	9.8 %	92	92	16.5 %	16'138	16'138

Grafische Darstellung

Medizinische Qualitätsindikatoren 2021



Tertianum Bubenzholz

Müllackerstrasse 2/4, 8152 Opfikon
ZH

Rechtsform: Aktiengesellschaft
Instrument: RAI-RUG KLV (Stufen)
Kanton: Zürich (ZH)
Anzahl Heime im Kanton: 194

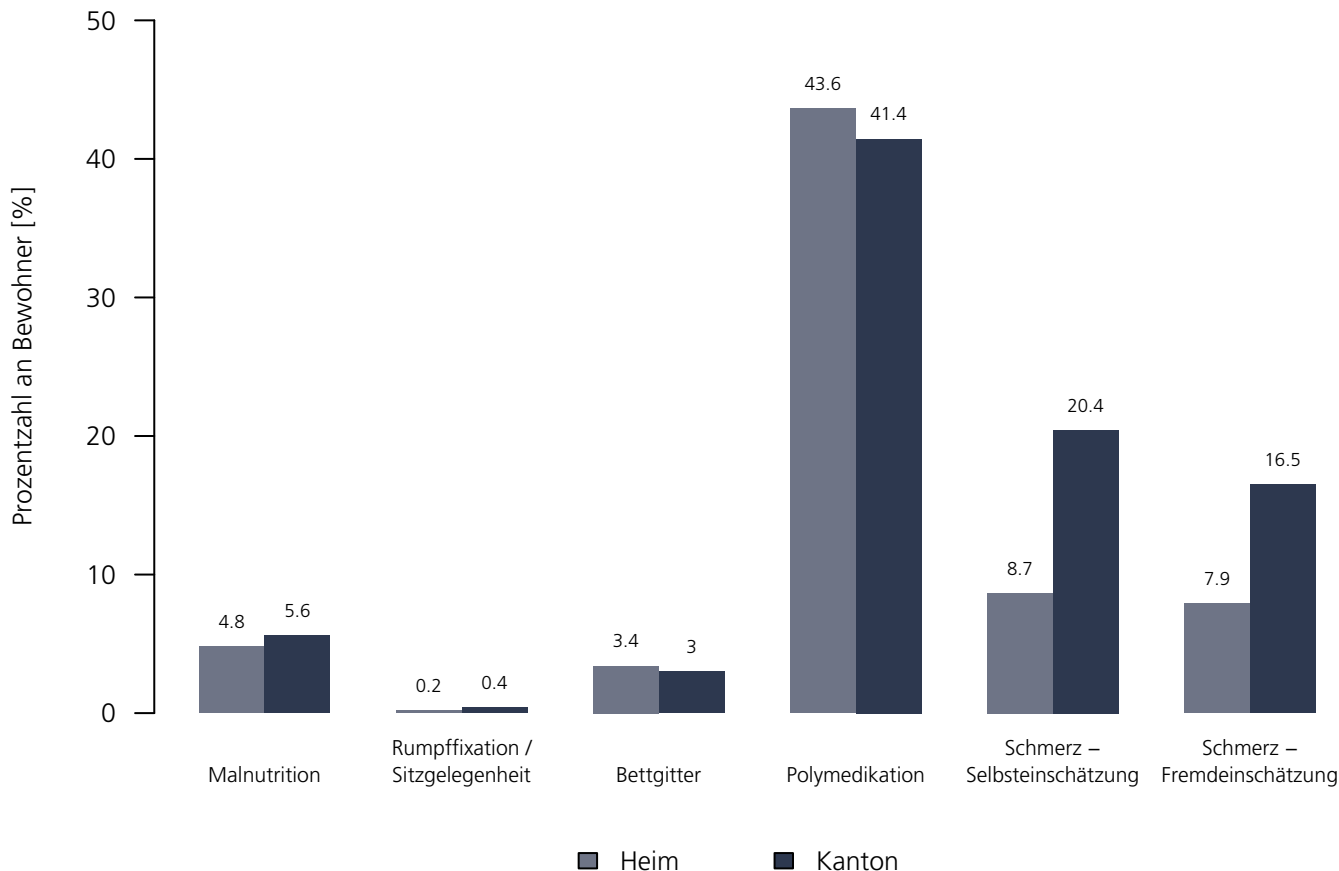
Medizinische Qualitätsindikatoren 2021

Numerische Darstellung

Indikatoren	Heim	NBew _{Heim}	TotalBew _{Heim}	ZH	NBew _{ZH}	TotalBew _{ZH}
Malnutrition	4.8 %	36	37	5.6 %	12'665	16'138
Rumpffixation / Sitzgelegenheit	0.2 %	37	37	0.4 %	16'133	16'138
Bettgitter	3.4 %	37	37	3.0 %	15'353	16'138
Polymedikation	43.6 %	37	37	41.4 %	16'138	16'138
Schmerz – Selbsteinschätzung	8.7 %	31	37	20.4 %	13'952	16'138
Schmerz – Fremdeinschätzung	7.9 %	37	37	16.5 %	16'138	16'138

Grafische Darstellung

Medizinische Qualitätsindikatoren 2021



Alterszentrum Region Bülach

Allmendstrasse 1, 8180 Bülach
ZH

Rechtsform: Stiftung (Art. 80 ff. ZGB)
Instrument: BESA Minuten KLV
Kanton: Zürich (ZH)
Anzahl Heime im Kanton: 194

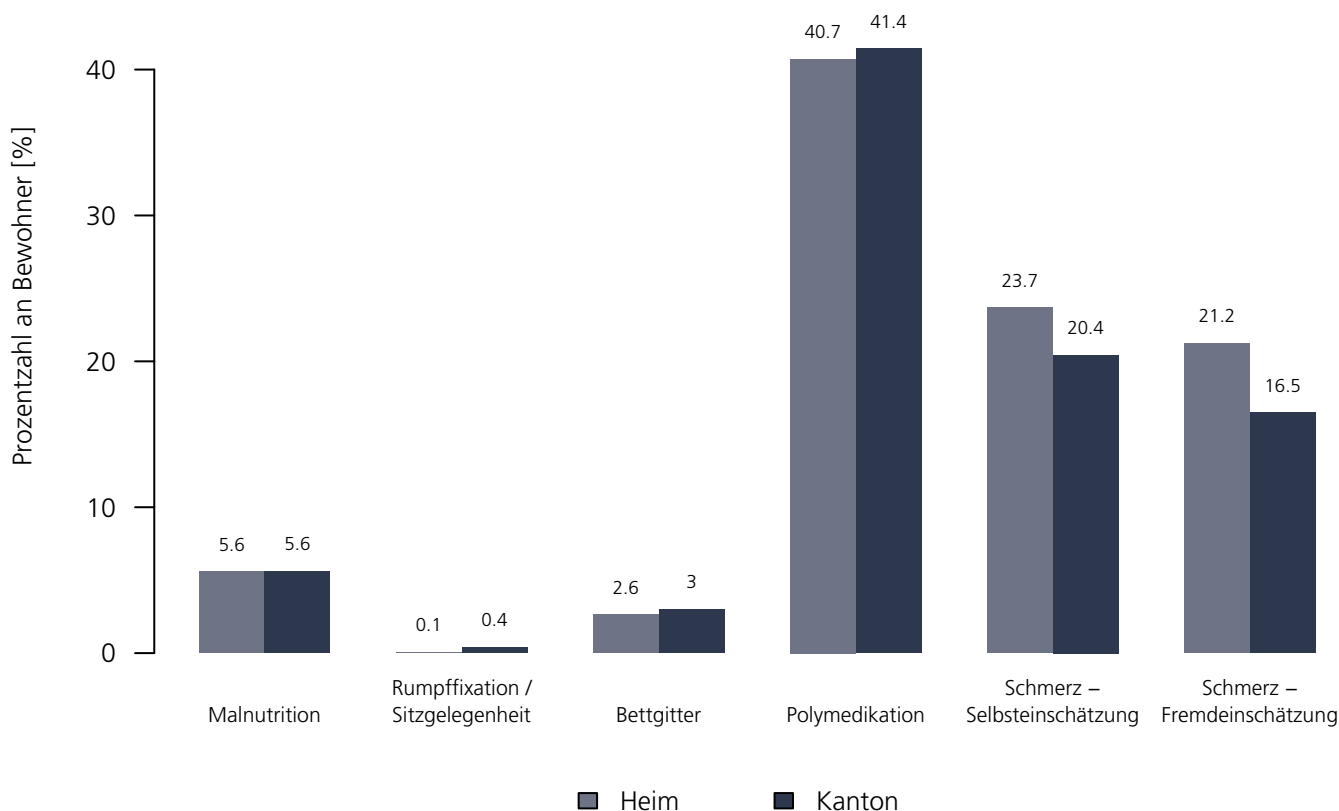
Medizinische Qualitätsindikatoren 2021

Numerische Darstellung

Indikatoren	Heim	NBew _{Heim}	TotalBew _{Heim}	ZH	NBew _{ZH}	TotalBew _{ZH}
Malnutrition	5.6 %	168	202	5.6 %	12'665	16'138
Rumpffixation / Sitzgelegenheit	0.1 %	202	202	0.4 %	16'133	16'138
Bettgitter	2.6 %	181	202	3.0 %	15'353	16'138
Polymedikation	40.7 %	202	202	41.4 %	16'138	16'138
Schmerz – Selbsteinschätzung	23.7 %	174	202	20.4 %	13'952	16'138
Schmerz – Fremdeinschätzung	21.2 %	202	202	16.5 %	16'138	16'138

Grafische Darstellung

Medizinische Qualitätsindikatoren 2021



Pflegezentrum Bombach

Limmattalstrasse 371, 8049 Zürich
ZH

Rechtsform: Öffentl. Unternehmen Gemeinde
Instrument: RAI-RUG KLV (Stufen)
Kanton: Zürich (ZH)
Anzahl Heime im Kanton: 194

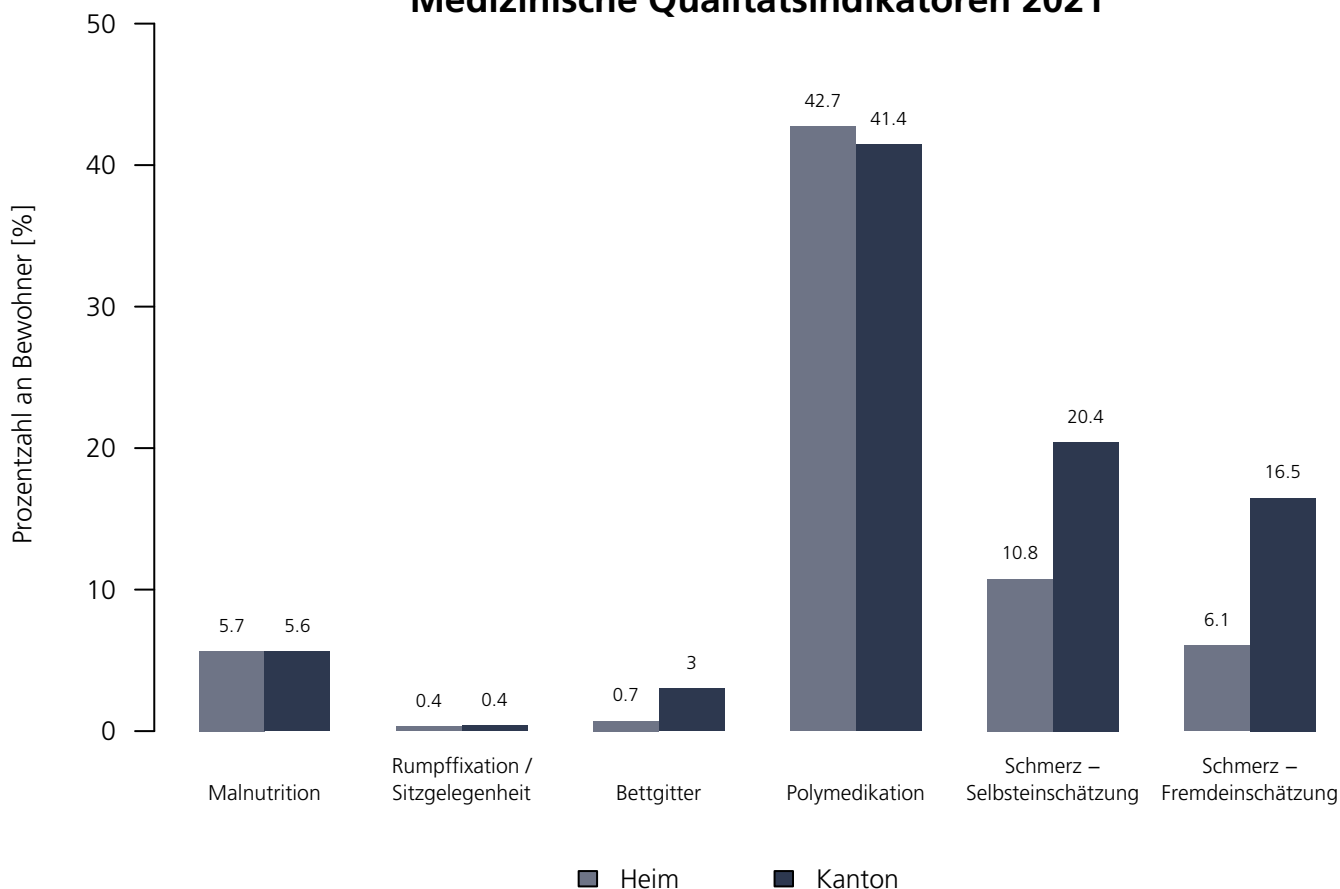
Medizinische Qualitätsindikatoren 2021

Numerische Darstellung

Indikatoren	Heim	NBew _{Heim}	TotalBew _{Heim}	ZH	NBew _{ZH}	TotalBew _{ZH}
Malnutrition	5.7 %	43	58	5.6 %	12'665	16'138
Rumpffixation / Sitzgelegenheit	0.4 %	58	58	0.4 %	16'133	16'138
Bettgitter	0.7 %	54	58	3.0 %	15'353	16'138
Polymedikation	42.7 %	58	58	41.4 %	16'138	16'138
Schmerz – Selbsteinschätzung	10.8 %	18	58	20.4 %	13'952	16'138
Schmerz – Fremdeinschätzung	6.1 %	58	58	16.5 %	16'138	16'138

Grafische Darstellung

Medizinische Qualitätsindikatoren 2021



Alters- und Gesundheitszentrum Tägerhalde

Tägermoosstrasse 27, 8700 Küsnacht
ZH

Rechtsform: Verwaltung Gemeinde
Instrument: BESA Minuten KLV
Kanton: Zürich (ZH)
Anzahl Heime im Kanton: 194

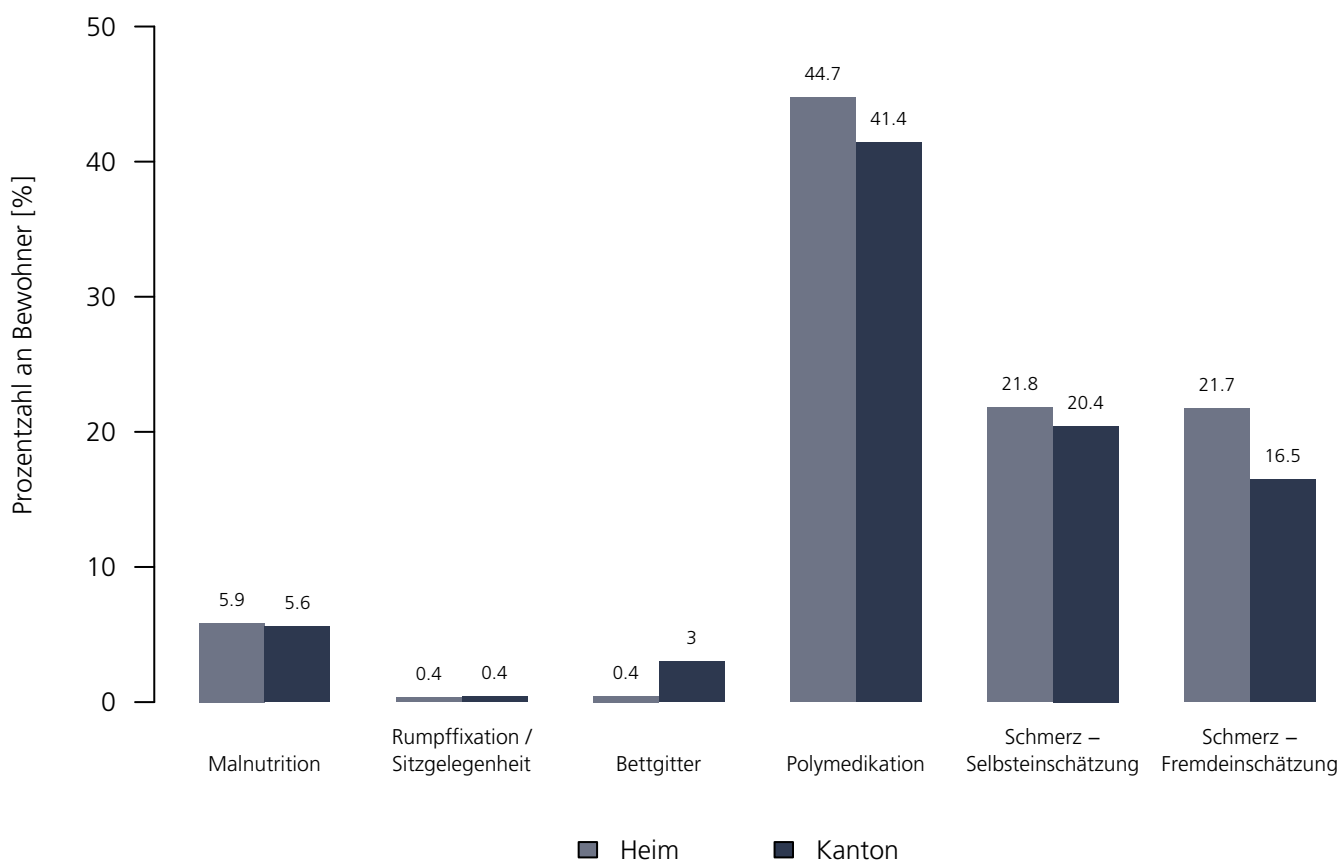
Medizinische Qualitätsindikatoren 2021

Numerische Darstellung

Indikatoren	Heim	NBew _{Heim}	TotalBew _{Heim}	ZH	NBew _{ZH}	TotalBew _{ZH}
Malnutrition	5.9 %	95	110	5.6 %	12'665	16'138
Rumpffixation / Sitzgelegenheit	0.4 %	110	110	0.4 %	16'133	16'138
Bettgitter	0.4 %	104	110	3.0 %	15'353	16'138
Polymedikation	44.7 %	110	110	41.4 %	16'138	16'138
Schmerz – Selbsteinschätzung	21.8 %	100	110	20.4 %	13'952	16'138
Schmerz – Fremdeinschätzung	21.7 %	110	110	16.5 %	16'138	16'138

Grafische Darstellung

Medizinische Qualitätsindikatoren 2021



Pflegewohngruppen Pzz

Räffelstrasse 12, 8045 Zürich
ZH

Rechtsform: Verwaltung Gemeinde
Instrument: RAI-RUG KLV (Stufen)
Kanton: Zürich (ZH)
Anzahl Heime im Kanton: 194

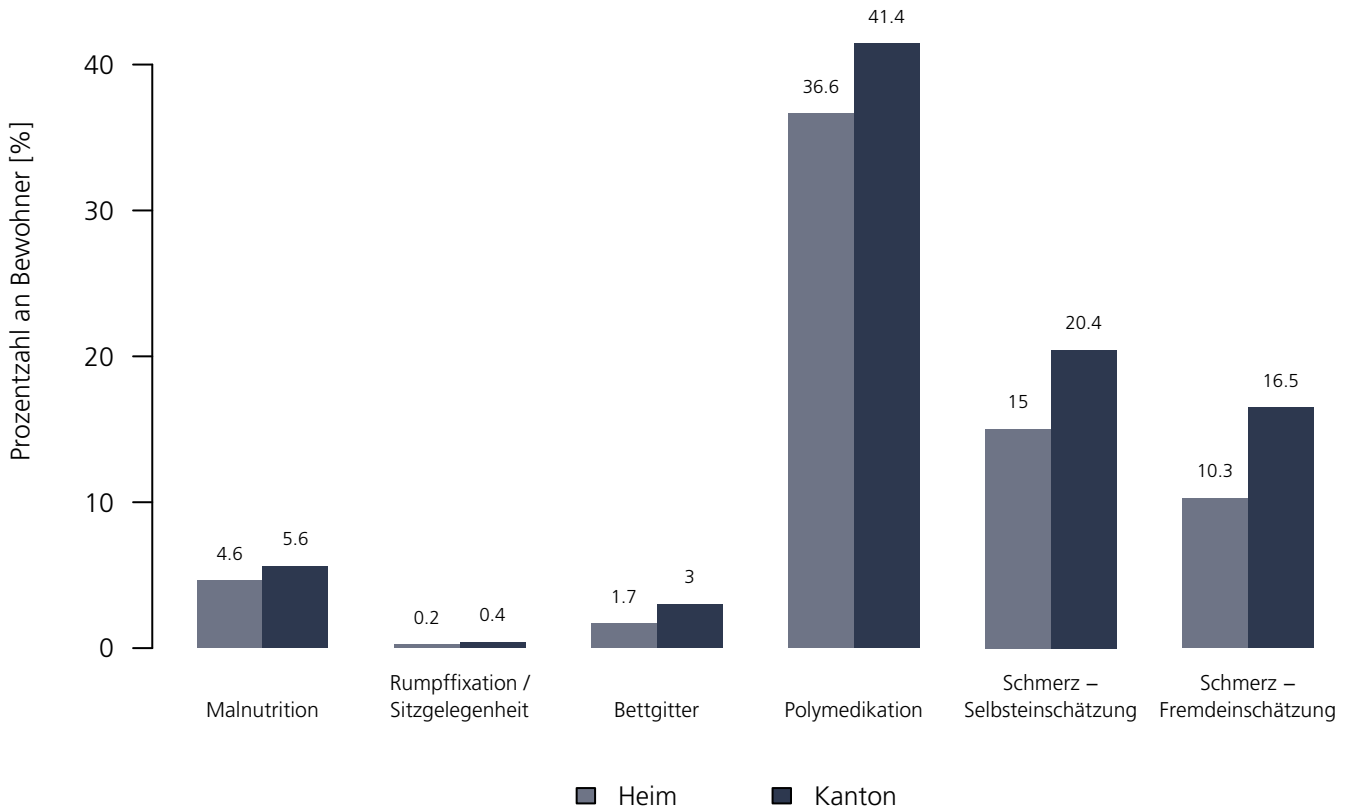
Medizinische Qualitätsindikatoren 2021

Numerische Darstellung

Indikatoren	Heim	NBew _{Heim}	TotalBew _{Heim}	ZH	NBew _{ZH}	TotalBew _{ZH}
Malnutrition	4.6 %	20	26	5.6 %	12'665	16'138
Rumpffixation / Sitzgelegenheit	0.2 %	26	26	0.4 %	16'133	16'138
Bettgitter	1.7 %	25	26	3.0 %	15'353	16'138
Polymedikation	36.6 %	26	26	41.4 %	16'138	16'138
Schmerz – Selbsteinschätzung	15.0 %	3	26	20.4 %	13'952	16'138
Schmerz – Fremdeinschätzung	10.3 %	26	26	16.5 %	16'138	16'138

Grafische Darstellung

Medizinische Qualitätsindikatoren 2021



Prix Santé Pflege im Zentrum

Neuwiesenstrasse 1, 8610 Uster
ZH

Rechtsform: Aktiengesellschaft
Instrument: RAI-RUG KLV (Stufen)
Kanton: Zürich (ZH)
Anzahl Heime im Kanton: 194

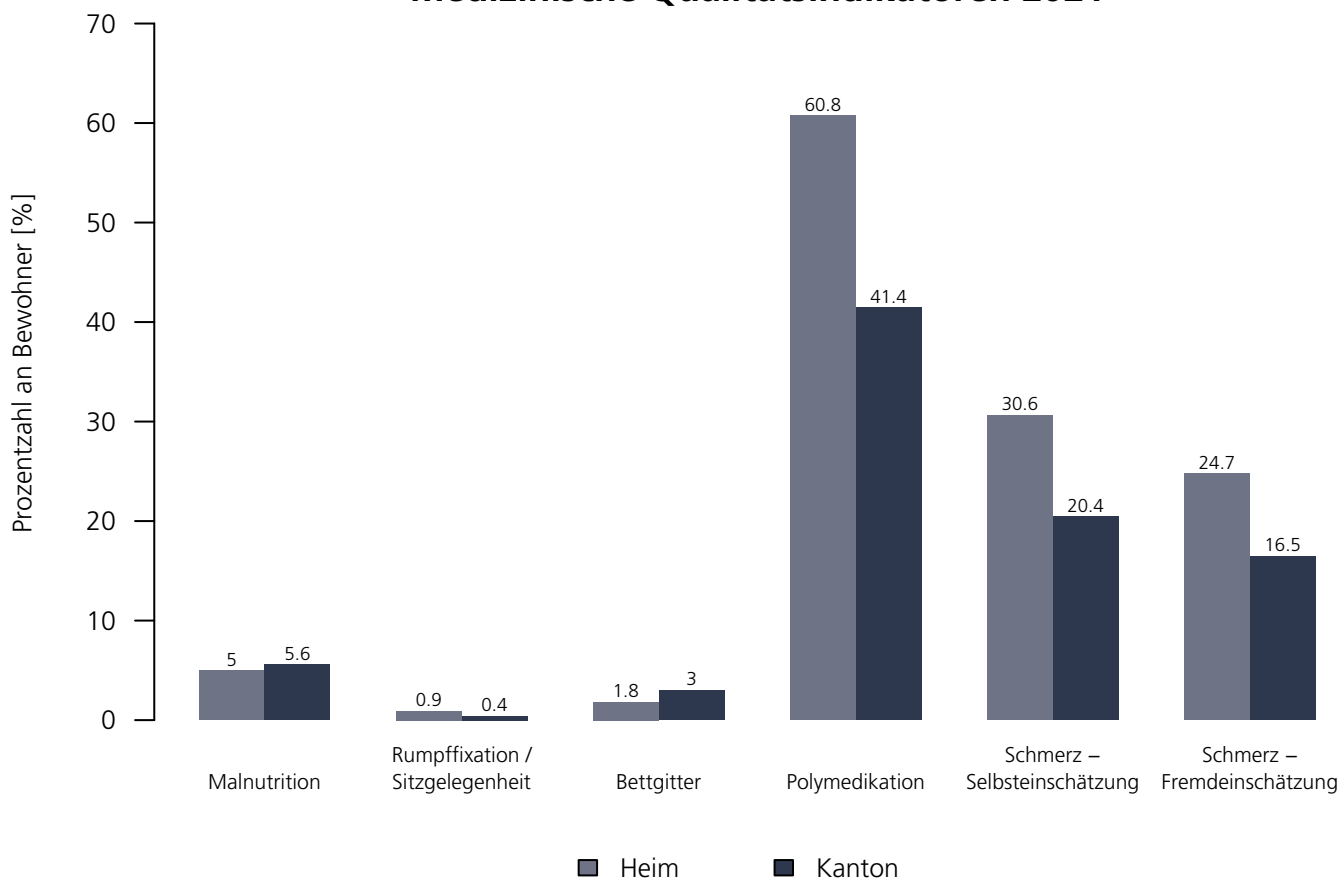
Medizinische Qualitätsindikatoren 2021

Numerische Darstellung

Indikatoren	Heim	NBew _{Heim}	TotalBew _{Heim}	ZH	NBew _{ZH}	TotalBew _{ZH}
Malnutrition	5.0 %	16	25	5.6 %	12'665	16'138
Rumpffixation / Sitzgelegenheit	0.9 %	25	25	0.4 %	16'133	16'138
Bettgitter	1.8 %	25	25	3.0 %	15'353	16'138
Polymedikation	60.8 %	25	25	41.4 %	16'138	16'138
Schmerz – Selbsteinschätzung	30.6 %	25	25	20.4 %	13'952	16'138
Schmerz – Fremdeinschätzung	24.7 %	25	25	16.5 %	16'138	16'138

Grafische Darstellung

Medizinische Qualitätsindikatoren 2021



Wohn- und Pflegezentrum Blumenrain

Blumenrain 1, 8702 Zollikon
ZH

Rechtsform: Öffentl. Unternehmen Gemeinde
Instrument: BESA Minuten KLV
Kanton: Zürich (ZH)
Anzahl Heime im Kanton: 194

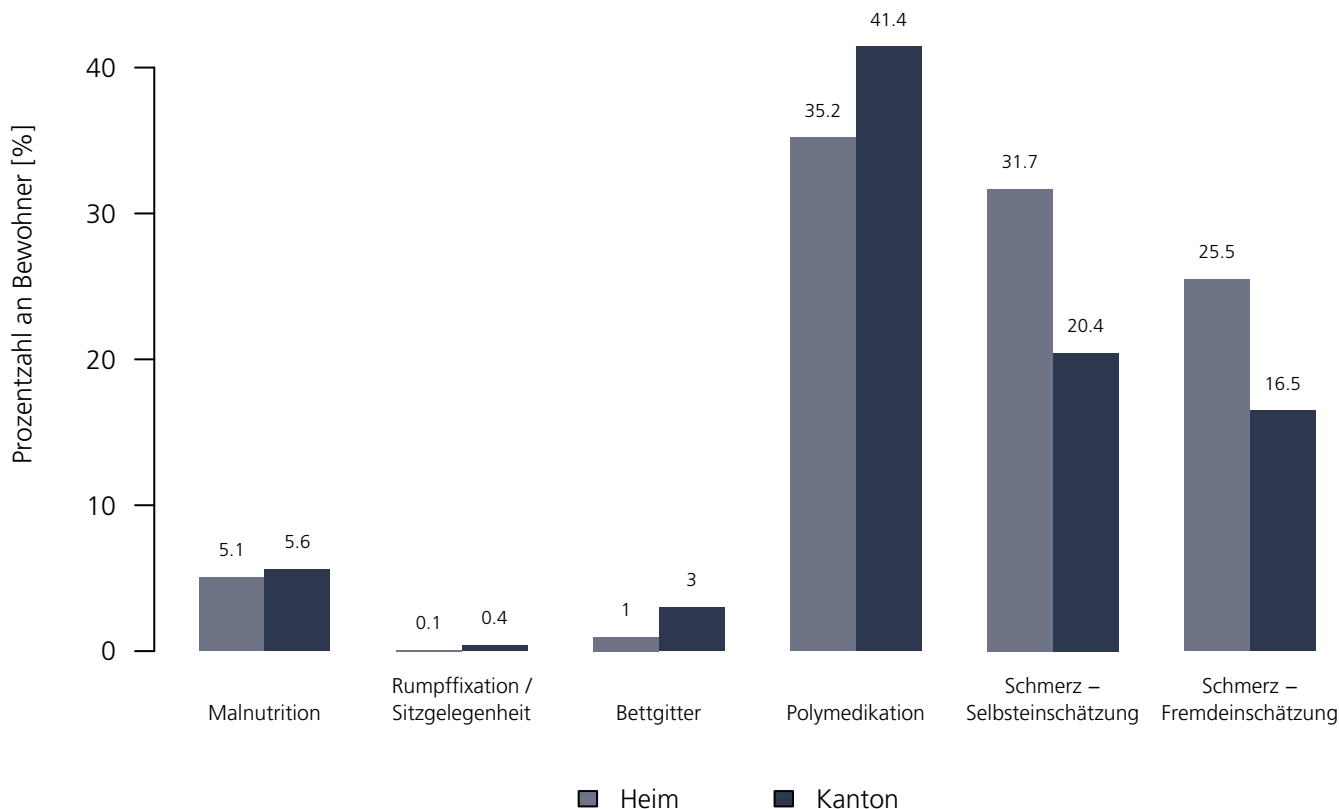
Medizinische Qualitätsindikatoren 2021

Numerische Darstellung

Indikatoren	Heim	NBew _{Heim}	TotalBew _{Heim}	ZH	NBew _{ZH}	TotalBew _{ZH}
Malnutrition	5.1 %	86	112	5.6 %	12'665	16'138
Rumpffixation / Sitzgelegenheit	0.1 %	112	112	0.4 %	16'133	16'138
Bettgitter	1.0 %	104	112	3.0 %	15'353	16'138
Polymedikation	35.2 %	112	112	41.4 %	16'138	16'138
Schmerz – Selbsteinschätzung	31.7 %	107	112	20.4 %	13'952	16'138
Schmerz – Fremdeinschätzung	25.5 %	112	112	16.5 %	16'138	16'138

Grafische Darstellung

Medizinische Qualitätsindikatoren 2021



Oase Oetwil am See

Willikonerstrasse 3, 8618 Oetwil Am See
ZH

Rechtsform: Aktiengesellschaft
Instrument: BESA Minuten KLV
Kanton: Zürich (ZH)
Anzahl Heime im Kanton: 194

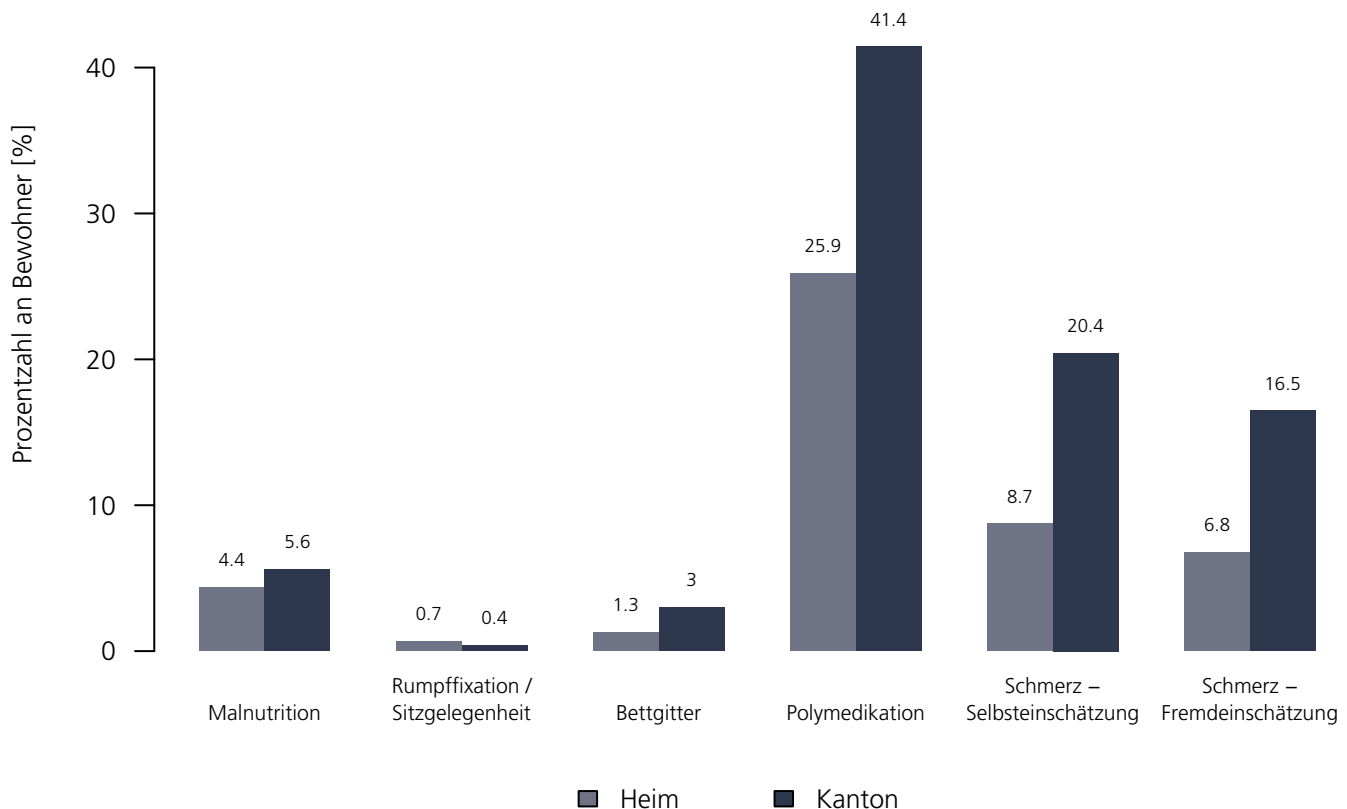
Medizinische Qualitätsindikatoren 2021

Numerische Darstellung

Indikatoren	Heim	NBew _{Heim}	TotalBew _{Heim}	ZH	NBew _{ZH}	TotalBew _{ZH}
Malnutrition	4.4 %	4	26	5.6 %	12'665	16'138
Rumpffixation / Sitzgelegenheit	0.7 %	26	26	0.4 %	16'133	16'138
Bettgitter	1.3 %	23	26	3.0 %	15'353	16'138
Polymedikation	25.9 %	26	26	41.4 %	16'138	16'138
Schmerz – Selbsteinschätzung	8.7 %	14	26	20.4 %	13'952	16'138
Schmerz – Fremdeinschätzung	6.8 %	26	26	16.5 %	16'138	16'138

Grafische Darstellung

Medizinische Qualitätsindikatoren 2021



Tertianum Letzipark

Hohlstrasse 459, 8048 Zürich
ZH

Rechtsform: Aktiengesellschaft
Instrument: RAI-RUG KLV (Stufen)
Kanton: Zürich (ZH)
Anzahl Heime im Kanton: 194

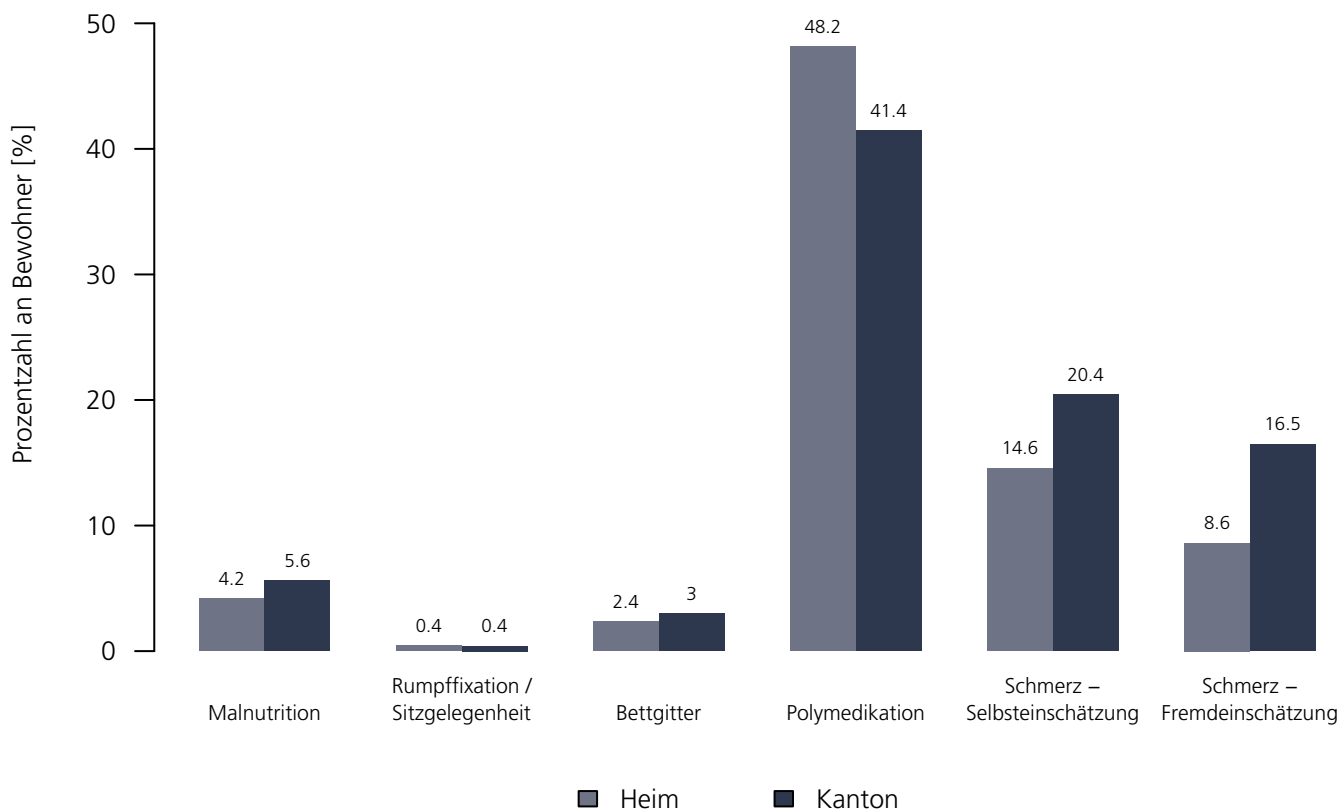
Medizinische Qualitätsindikatoren 2021

Numerische Darstellung

Indikatoren	Heim	NBew _{Heim}	TotalBew _{Heim}	ZH	NBew _{ZH}	TotalBew _{ZH}
Malnutrition	4.2 %	69	91	5.6 %	12'665	16'138
Rumpffixation / Sitzgelegenheit	0.4 %	91	91	0.4 %	16'133	16'138
Bettgitter	2.4 %	90	91	3.0 %	15'353	16'138
Polymedikation	48.2 %	91	91	41.4 %	16'138	16'138
Schmerz – Selbsteinschätzung	14.6 %	87	91	20.4 %	13'952	16'138
Schmerz – Fremdeinschätzung	8.6 %	91	91	16.5 %	16'138	16'138

Grafische Darstellung

Medizinische Qualitätsindikatoren 2021



Senevita Mülibach

Mülibachstrasse 20, 8107 Buchs
ZH

Rechtsform: Aktiengesellschaft
Instrument: RAI-RUG KLV (Stufen)
Kanton: Zürich (ZH)
Anzahl Heime im Kanton: 194

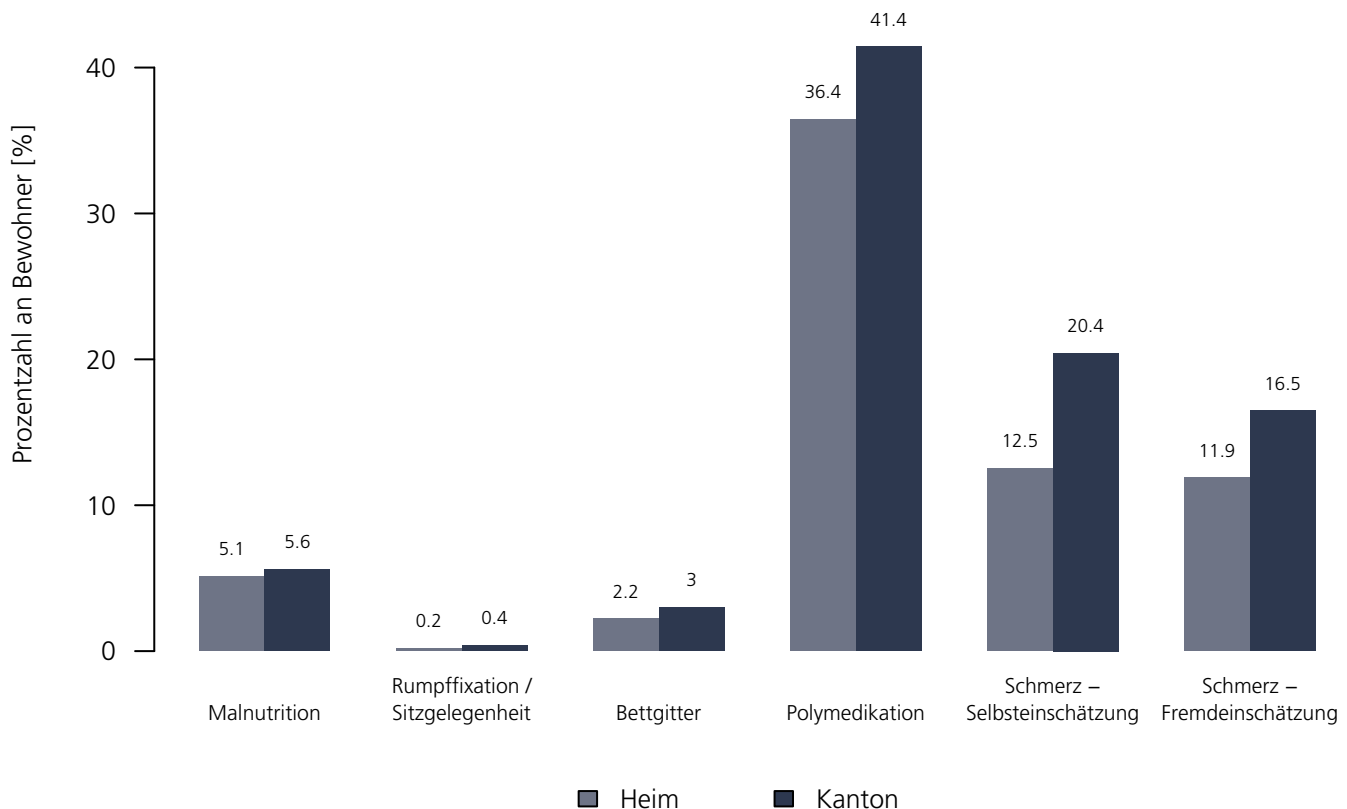
Medizinische Qualitätsindikatoren 2021

Numerische Darstellung

Indikatoren	Heim	NBew _{Heim}	TotalBew _{Heim}	ZH	NBew _{ZH}	TotalBew _{ZH}
Malnutrition	5.1 %	9	11	5.6 %	12'665	16'138
Rumpffixation / Sitzgelegenheit	0.2 %	11	11	0.4 %	16'133	16'138
Bettgitter	2.2 %	9	11	3.0 %	15'353	16'138
Polymedikation	36.4 %	11	11	41.4 %	16'138	16'138
Schmerz – Selbsteinschätzung	12.5 %	7	11	20.4 %	13'952	16'138
Schmerz – Fremdeinschätzung	11.9 %	11	11	16.5 %	16'138	16'138

Grafische Darstellung

Medizinische Qualitätsindikatoren 2021



Almacasa Friesenberg

Schweighofstrasse 230, 8045 Zürich
ZH

Rechtsform: Aktiengesellschaft
Instrument: BESA Minuten KLV
Kanton: Zürich (ZH)
Anzahl Heime im Kanton: 194

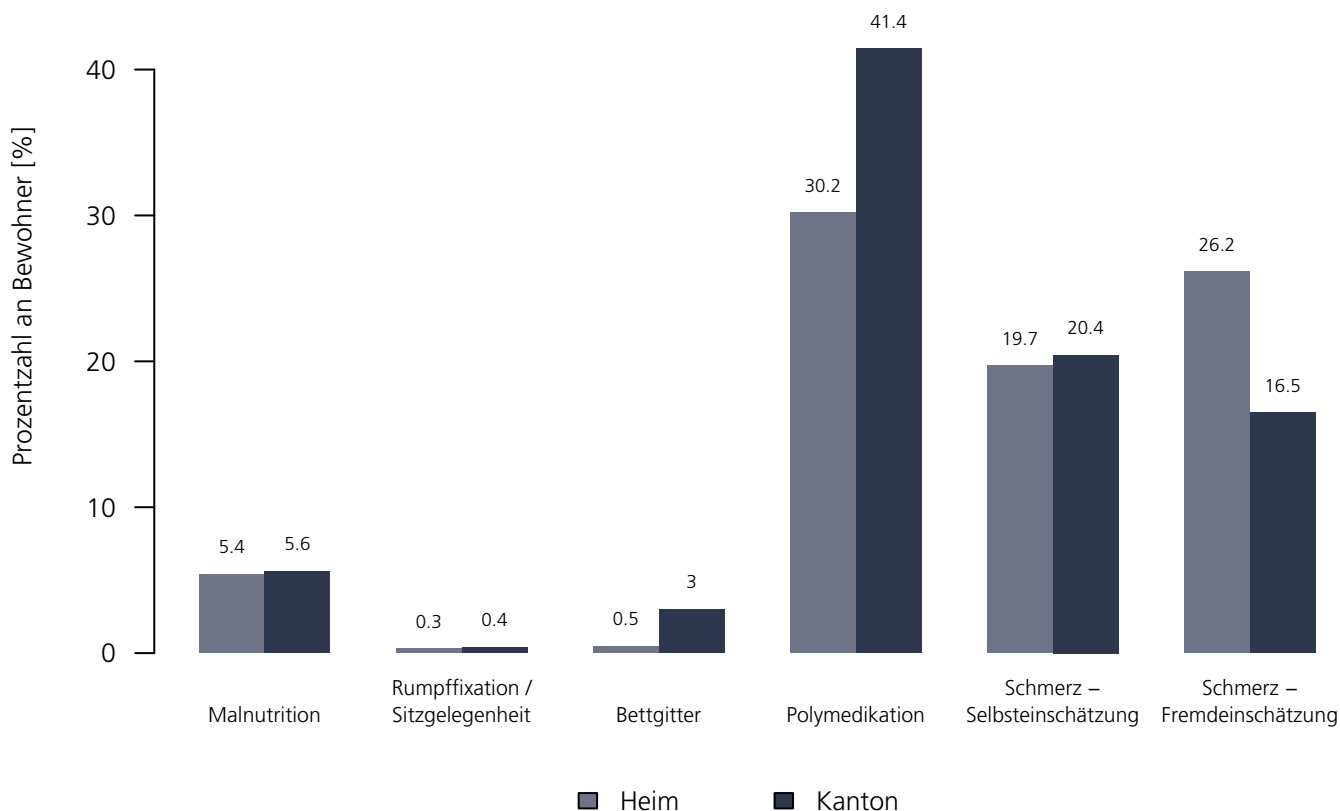
Medizinische Qualitätsindikatoren 2021

Numerische Darstellung

Indikatoren	Heim	NBew _{Heim}	TotalBew _{Heim}	ZH	NBew _{ZH}	TotalBew _{ZH}
Malnutrition	5.4 %	29	31	5.6 %	12'665	16'138
Rumpffixation / Sitzgelegenheit	0.3 %	31	31	0.4 %	16'133	16'138
Bettgitter	0.5 %	29	31	3.0 %	15'353	16'138
Polymedikation	30.2 %	31	31	41.4 %	16'138	16'138
Schmerz – Selbsteinschätzung	19.7 %	29	31	20.4 %	13'952	16'138
Schmerz – Fremdeinschätzung	26.2 %	31	31	16.5 %	16'138	16'138

Grafische Darstellung

Medizinische Qualitätsindikatoren 2021



Tertianum Etzelgut

Etzelstrasse 14, 8038 Zürich
ZH

Rechtsform: Aktiengesellschaft
Instrument: RAI-RUG KLV (Stufen)
Kanton: Zürich (ZH)
Anzahl Heime im Kanton: 194

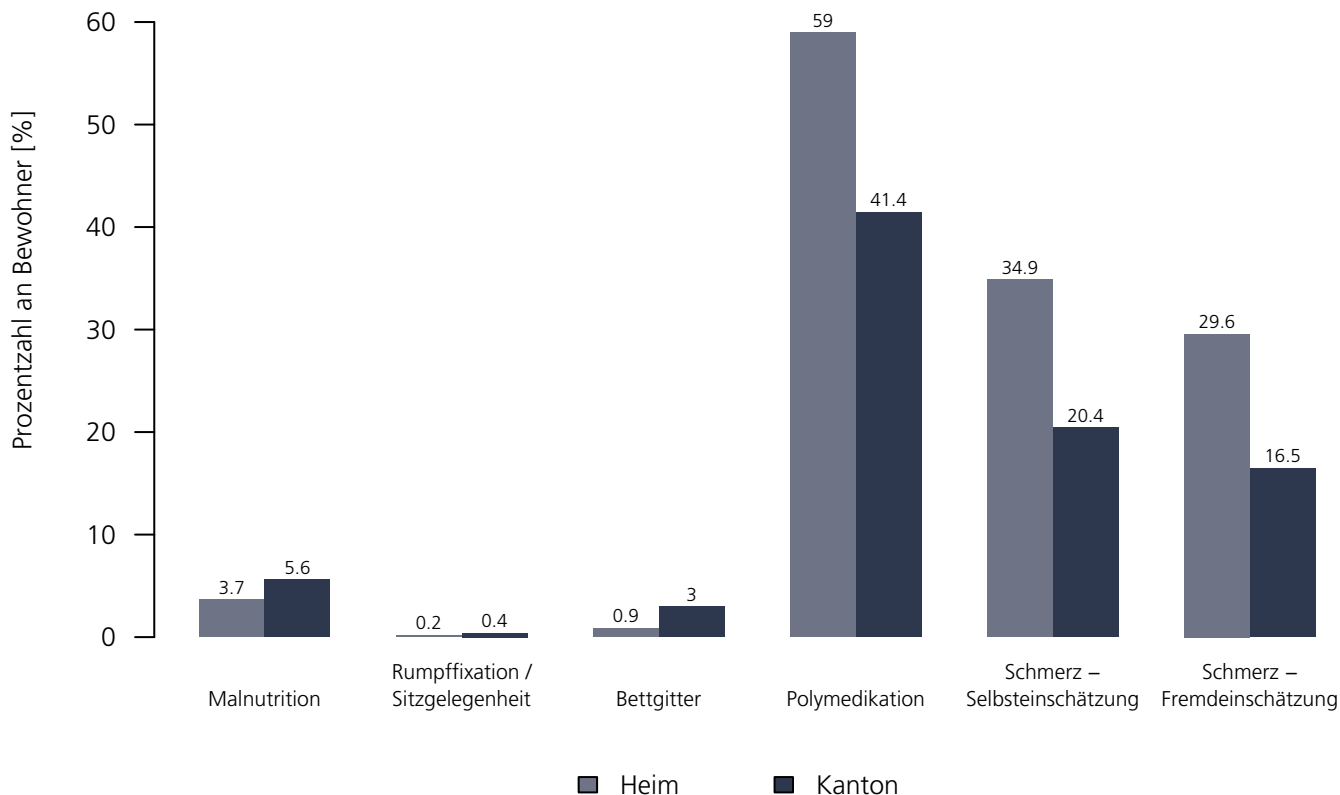
Medizinische Qualitätsindikatoren 2021

Numerische Darstellung

Indikatoren	Heim	NBew _{Heim}	TotalBew _{Heim}	ZH	NBew _{ZH}	TotalBew _{ZH}
Malnutrition	3.7 %	51	75	5.6 %	12'665	16'138
Rumpffixation / Sitzgelegenheit	0.2 %	75	75	0.4 %	16'133	16'138
Bettgitter	0.9 %	74	75	3.0 %	15'353	16'138
Polymedikation	59.0 %	75	75	41.4 %	16'138	16'138
Schmerz – Selbsteinschätzung	34.9 %	69	75	20.4 %	13'952	16'138
Schmerz – Fremdeinschätzung	29.6 %	75	75	16.5 %	16'138	16'138

Grafische Darstellung

Medizinische Qualitätsindikatoren 2021



Oase Effretikon

Bietenholzstrasse 1, 8307 Effretikon
ZH

Rechtsform: Aktiengesellschaft
Instrument: BESA Minuten KLV
Kanton: Zürich (ZH)
Anzahl Heime im Kanton: 194

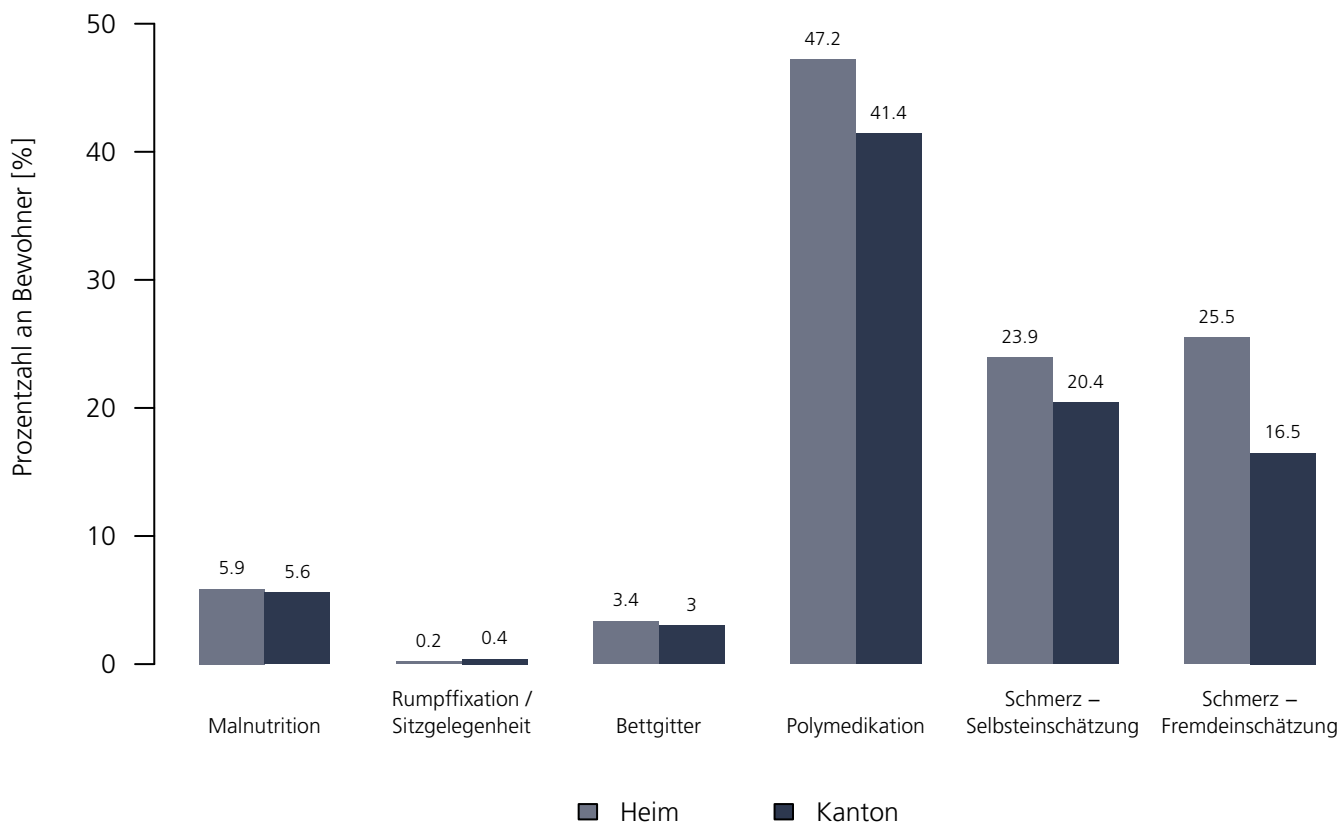
Medizinische Qualitätsindikatoren 2021

Numerische Darstellung

Indikatoren	Heim	NBew _{Heim}	TotalBew _{Heim}	ZH	NBew _{ZH}	TotalBew _{ZH}
Malnutrition	5.9 %	19	30	5.6 %	12'665	16'138
Rumpffixation / Sitzgelegenheit	0.2 %	30	30	0.4 %	16'133	16'138
Bettgitter	3.4 %	28	30	3.0 %	15'353	16'138
Polymedikation	47.2 %	30	30	41.4 %	16'138	16'138
Schmerz – Selbsteinschätzung	23.9 %	18	30	20.4 %	13'952	16'138
Schmerz – Fremdeinschätzung	25.5 %	30	30	16.5 %	16'138	16'138

Grafische Darstellung

Medizinische Qualitätsindikatoren 2021



Alterszentrum Gehen

Im Spitzli 1, 8703 Erlenbach
ZH

Rechtsform: Aktiengesellschaft
Instrument: RAI-RUG KLV (Stufen)
Kanton: Zürich (ZH)
Anzahl Heime im Kanton: 194

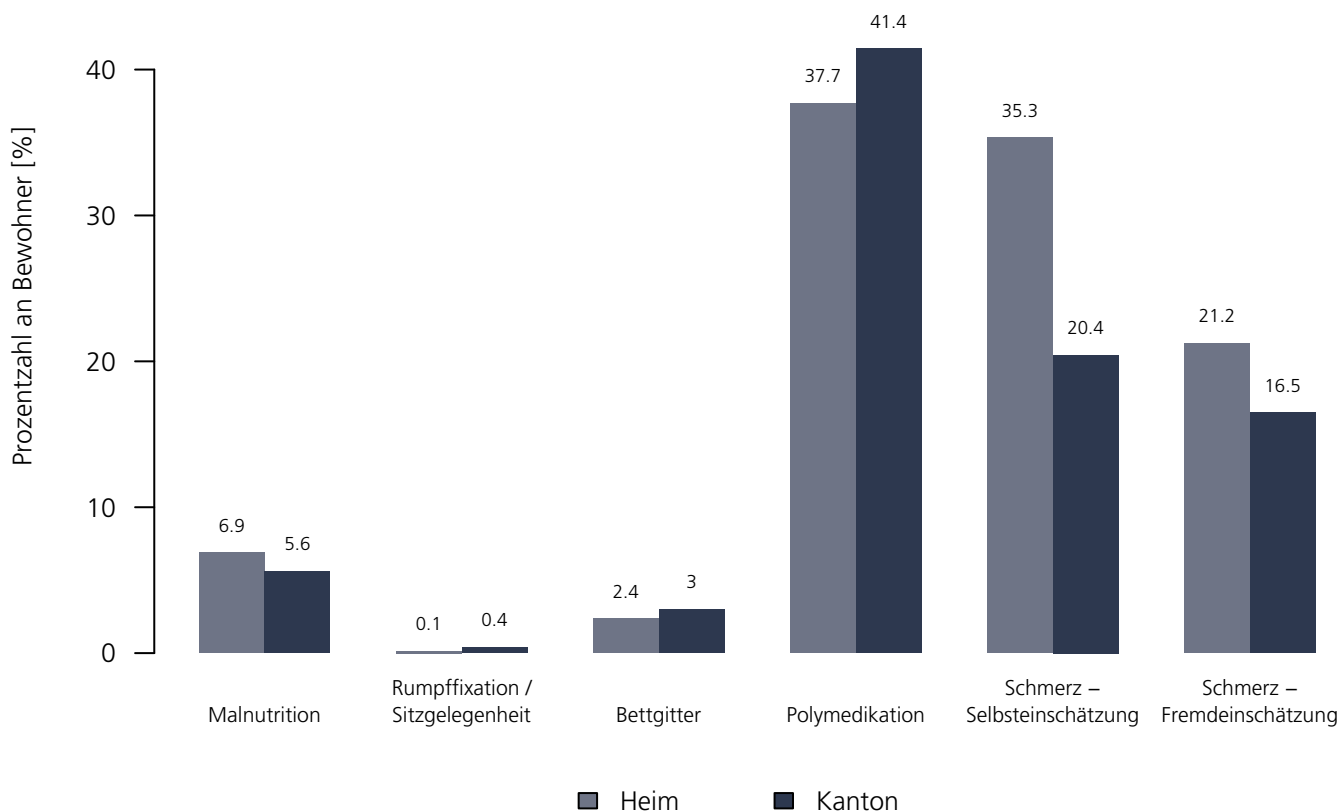
Medizinische Qualitätsindikatoren 2021

Numerische Darstellung

Indikatoren	Heim	NBew _{Heim}	TotalBew _{Heim}	ZH	NBew _{ZH}	TotalBew _{ZH}
Malnutrition	6.9 %	55	71	5.6 %	12'665	16'138
Rumpffixation / Sitzgelegenheit	0.1 %	71	71	0.4 %	16'133	16'138
Bettgitter	2.4 %	71	71	3.0 %	15'353	16'138
Polymedikation	37.7 %	71	71	41.4 %	16'138	16'138
Schmerz – Selbsteinschätzung	35.3 %	67	71	20.4 %	13'952	16'138
Schmerz – Fremdeinschätzung	21.2 %	71	71	16.5 %	16'138	16'138

Grafische Darstellung

Medizinische Qualitätsindikatoren 2021



Pflegewohnung Veteris Pfaffhausen

Waldstrasse 16, 8118 Pfaffhausen
ZH

Rechtsform: Ges. mit beschr. Haft. (GmbH)
Instrument: RAI-RUG KLV (Stufen)
Kanton: Zürich (ZH)
Anzahl Heime im Kanton: 194

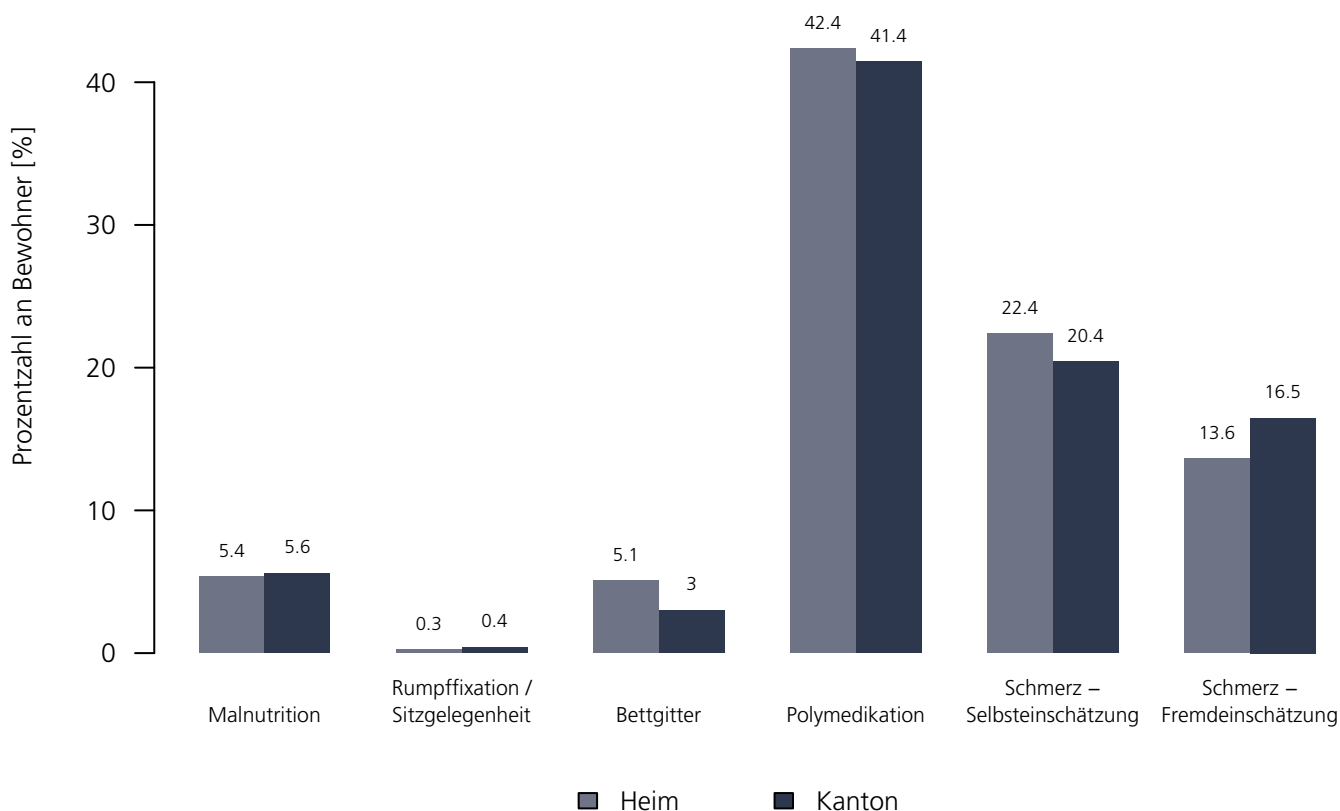
Medizinische Qualitätsindikatoren 2021

Numerische Darstellung

Indikatoren	Heim	NBew _{Heim}	TotalBew _{Heim}	ZH	NBew _{ZH}	TotalBew _{ZH}
Malnutrition	5.4 %	6	13	5.6 %	12'665	16'138
Rumpffixation / Sitzgelegenheit	0.3 %	13	13	0.4 %	16'133	16'138
Bettgitter	5.1 %	13	13	3.0 %	15'353	16'138
Polymedikation	42.4 %	13	13	41.4 %	16'138	16'138
Schmerz – Selbsteinschätzung	22.4 %	13	13	20.4 %	13'952	16'138
Schmerz – Fremdeinschätzung	13.6 %	13	13	16.5 %	16'138	16'138

Grafische Darstellung

Medizinische Qualitätsindikatoren 2021



Oase Wetzikon

Wydumstrasse 20, 8620 Wetzikon
ZH

Rechtsform: Aktiengesellschaft
Instrument: BESA Minuten KLV
Kanton: Zürich (ZH)
Anzahl Heime im Kanton: 194

Medizinische Qualitätsindikatoren 2021

Numerische Darstellung

Indikatoren	Heim	NBew _{Heim}	TotalBew _{Heim}	ZH	NBew _{ZH}	TotalBew _{ZH}
Malnutrition	5.5 %	4	16	5.6 %	12'665	16'138
Rumpffixation / Sitzgelegenheit	0.7 %	16	16	0.4 %	16'133	16'138
Bettgitter	2.9 %	16	16	3.0 %	15'353	16'138
Polymedikation	49.1 %	16	16	41.4 %	16'138	16'138
Schmerz – Selbsteinschätzung	25.8 %	7	16	20.4 %	13'952	16'138
Schmerz – Fremdeinschätzung	10.8 %	16	16	16.5 %	16'138	16'138

Grafische Darstellung

Medizinische Qualitätsindikatoren 2021

