

Domaine de traitement résidentiel

Résultats des statistiques
act-info-Residalc & *act-info-FOS* 2021



Ivo Krizic
Nora Balsiger

Lausanne, septembre 2022



Remerciements

Nous remercions vivement les collaborateurs et collaboratrices ainsi que les patients et patientes des institutions participantes qui se sont donné la peine de remplir les questionnaires du réseau de monitoring act-info. Nos remerciements vont aussi à l'Office fédéral de la santé publique (OFSP) qui finance l'ensemble du réseau act-info et en particulier aux personnes responsables du projet. Enfin, nous tenons à remercier Rahel Bischof pour le layout de ce rapport.

Compléments d'information: Ivo Krizic, Tel. 021 321 29 94
E-Mail ikrizic@addictionsuisse.ch

Réalisation: Ivo Krizic, Nora Balsiger, Rahel Bischof
Addiction Suisse

Langue du texte original: Allemand

Graphisme/mise en page Addiction Suisse

Copyright: © Addiction Suisse, Lausanne 2022

Citation recommandée: Krizic, I. & Balsiger, N. (2022). act-info – Domaine de traitement résidentiel: Résultats des statistiques act-info-Residalc & act-info-FOS 2021. Lausanne: Addiction Suisse.

Table des matières

act-info – Information network on addiction care and therapy in Switzerland.....	5
act-info - domaine de traitement résidentiel.....	5
act-info-FOS – domaine du traitement résidentiel des problèmes liés aux drogues illégales.....	5
act-info-Residalc – domaine du traitement résidentiel des problèmes liés à alcool et aux médicaments ...	6
Base de données 2021.....	6
Données manquantes	7
Contenu du rapport annuel.....	7
Évolution jusqu'en 2021.....	7
Situation en 2021	7
Aide à la compréhension des tableaux.....	7
Publications complémentaires	8
Personne de contact.....	8
Évolution jusqu'en 2021.....	9
G1 Problème principal « alcool » au moment de l'admission: évolution 2013-2021	9
G2 Problème principal « opioïdes » au moment de l'admission: évolution 2013-2021.....	10
G3 Problème principal « cocaïne ou dérivés » au moment de l'admission: évolution 2013-2021.....	11
G4 Problème principal « autres stimulants » au moment de l'admission: évolution 2013-2021.....	12
G5 Problème principal « cannabis » au moment de l'admission: évolution 2013-2021	13
G6 Problème principal « hypnotiques/sédatifs » au moment de l'admission: évolution 2013-2021	14
Informations recueillies au moment de l'ENTREE	15
1. Caractéristiques socio-démographiques.....	15
1.1 Sexe, âge et nationalité	15
1.2 Intégration sociale	21
1.3 Position socio-économique	37
2. Circonstances du début de la prise en charge.....	47
2.1 Principale instance ou professionnel-le d'envoi.....	47
2.2 Expérience(s) antérieure(s) de traitement	49
2.3 Programme de substitution et de prescription médicalisée	53
3. Substances et comportements problématiques	57
3.1 Problème principal (PP): prévalences: fréquence de consommation/manifestation, âge de la 1ère consommation/manifestation, de la consommation/manifestation régulière et de la consommation/manifestation problématique.....	57
3.2 Problème principal (PP): principal mode de consommation.....	78

3.3 Problème principal (PP): objectif de consommation.....	79
3.4 Autres substances ou comportements problématiques	82
3.5 Utilisation de substances multiples (CIM-10).....	85
3.9 Usage de drogues illégales par injection	89
4. Santé.....	100
4.1 Santé physique	100
Informations recueillies au moment de la SORTIE	106
1. Caractéristiques socio-démographiques	106
1.1 Sexe et âge.....	106
1.2 Intégration sociale.....	111
1.3 Position socio-économique	118
2. Déroulement de la prise en charge	123
2.1 Durée de la prise en charge.....	123
2.2 Modalités de la fin de la prise en charge.....	127
3. Substances ou comportements problématiques	131
3.1 Substances ou comportements problématiques	131
3.2 Objectif de consommation relatif au problème principal	136
3.3 Période(s) de rechute durant le traitement	138

act-info – Information network on addiction care and therapy in Switzerland

Le Réseau de monitoring de la prise en charge et du traitement des dépendances en Suisse (*act-info*) réunit sous le même toit les cinq anciennes statistiques menées dans le domaine de la prise en charge et du traitement en matière de dépendance en Suisse, à savoir:

- *act-info-SAMBAD* (Statistique du traitement et de l'assistance ambulatoires dans le domaine de l'alcool et de la drogue)
- *act-info-Residalc* (Statistique du traitement résidentiel de l'alcoolodépendance en Suisse)
- *act-info-FOS* (Statistique de la Ligue pour l'évaluation des traitements résidentiels de la toxicomanie)
- *act-info-HeGeBe* (Statistique du traitement avec prescription d'héroïne)
- *act-info-Substitution* (Statistique nationale des traitements avec agonistes opioïdes de substitution)

Ces cinq statistiques étaient réalisées séparément jusqu'à fin 2003 et ne donnaient que peu de possibilités de comparaison. En 2004, les instruments ont été harmonisés et optimisés et servent à la constitution d'une base de données nationale commune (contenant toutes les variables de base¹).

En 2012, une révision en profondeur des standards de mesure européens (Treatment Demand Indicator ; TDI) a eu lieu. Afin de maintenir la conformité des instruments *act-info* avec le TDI, les questionnaires *act-info* ont également été révisés.

La base de données commune assure ainsi la comparabilité des résultats aux plans national et international.

act-info est financé par l'Office fédéral de la santé publique (OFSP). Depuis mars 2018, la réalisation d'*act-info* dans les cinq domaines de traitement est confiée à Addiction Suisse à Lausanne.

De plus amples informations concernant l'ensemble du réseau de monitoring *act-info* sont disponibles sur les pages suivantes du site Internet d'Addiction Suisse : www.addictionsuisse.ch/recherche-scientifique/act-info.

act-info - domaine de traitement résidentiel

Le rapport relatif au domaine de traitement résidentiel se base sur les résultats des statistiques sectorielles *act-info* FOS et *act-info* Residalc, qui sont brièvement décrites ci-dessous.

Les données relatives aux client-e-s (instances ayant motivé la prise en charge, expérience antérieure de traitement, données démographiques et socio-économiques, consommations, comportements assimilables à une addiction, circonstances de la fin de la prise en charge, etc.) sont collectées au moyen d'un questionnaire rempli dans les semaines qui suivent l'admission et d'un autre questionnaire complété lorsque le/la client-e quitte l'institution. **Depuis janvier 2013, le relevé statistique se base sur un questionnaire d'entrée et un questionnaire de sortie révisés (version 2.0).**

act-info-FOS – domaine du traitement résidentiel des problèmes liés aux drogues illégales

En janvier 2003, *act-info* est entré en vigueur dans le domaine du traitement résidentiel des problèmes liés aux drogues illégales. Jusqu'en 2017, le relevé statistique dans ce domaine de traitement était réalisé par l'Institut de recherche sur les addictions et la santé à Zurich (ISGF). Depuis janvier 2018, la collecte de données a été confiée à Addiction Suisse à Lausanne.

act-info-FOS renseigne sur les client-e-s des **établissements résidentiels à vocation socio-thérapeutique** qui sont **spécialisés dans le traitement des problèmes liés aux drogues illégales**. Les institutions participantes offrent des thérapies – pour la plupart orientées vers l'abstinence – de courte, moyenne et longue durée. En 2021, 25 établissements résidentiels spécialisés de ce type (ce qui représente 32 structures différentes) ont participé au

¹ Variables correspondant aux questions de base, c'est-à-dire obligatoires pour les cinq statistiques sectorielles *act-info*. Elles sont à distinguer des questions spécifiques au domaine du traitement résidentiel des problèmes liés aux drogues illégales ou au domaine du traitement résidentiel des problèmes liés à l'alcool et aux médicaments.

monitorage act-info de la clientèle. D'avantage d'informations sur le taux de participation seront publiées dans le rapport global act-info 2021.

act-info-Residalc – domaine du traitement résidentiel des problèmes liés à alcool et aux médicaments

En janvier 2004, act-info est entré en vigueur dans le domaine de traitement "résidentiel alcool et médicaments" et a ainsi remplacé la Statistique du traitement résidentiel des problèmes liés à l'alcool et aux médicaments en Suisse (SAKRAM/CIRSA).

A l'instar de l'ancienne statistique SAKRAM/CIRSA, act-info-Residalc renseigne sur les client-e-s des **établissements résidentiels à vocation socio-thérapeutique** (cliniques spécialisées et centres de réhabilitation) qui sont **spécialisés dans le traitement des problèmes d'alcool et de prise médicamenteuse** et qui étendent dans certains cas leur offre aux troubles de type addictif sans substance (p. ex. trouble lié à l'usage des jeux de hasard et d'argent). En 2021, 12 établissements résidentiels spécialisés de ce type ont participé au monitorage act-info de la clientèle. D'avantage d'informations sur le taux de participation seront publiées dans le rapport global act-info 2021.

Base de données 2021

Ce recueil de tableaux statistiques se base sur les données actuelles provenant de l'enquête auprès des client-e-s enregistré-e-s en 2021 par les statistiques sectorielles act-info-FOS et act-info-Residalc :

Tableau I: Monitorage act-info 2021 – Nombre de client-e-s enregistré-e-s à l'entrée et à la sortie par statistique sectorielle

	act-info-FOS		act-info-Residalc		act-info secteur résidentiel	
	n	%	n	%	n	%
Entrées						
Hommes	368	76.2%	823	63.6%	1191	67.0%
Femmes	115	23.8%	472	36.4%	587	33.0%
Total	483	100.0%	1295	100.0%	1778	100.0%
Données manquantes	0		0		0	
Sorties						
Hommes	362	75.4%	829	64.2%	1191	67.3%
Femmes	118	24.6%	462	35.8%	580	32.7%
Total	480	100.0%	1291	100.0%	1771	100.0%
Données manquantes	0		0		0	

Les personnes ayant été prises en charge à plusieurs reprises sont comptabilisées plusieurs fois. L'**unité statistique** de ces analyses est donc l'**épisode de traitement**. Toutefois, par souci de simplification, les termes "client-e-s" ou "répondant-e-s" sont utilisés pour présenter les analyses.

En ce qui concerne les institutions mixtes participant en même temps aux statistiques sectorielles act-info-Residalc et act-info-FOS, leurs données sont présentées par statistique sectorielle dans les colonnes des tableaux correspondants.

Données manquantes

Les données manquantes proviennent généralement de questions omises par inadvertance ou laissées sans réponse (refus de répondre, réponses inconnues).

Contenu du rapport annuel

Évolution jusqu'en 2021

Dans la première partie de ce rapport annuel, les évolutions de 2013 à 2021 sont présentées sous forme de graphiques. Ces derniers couvrent l'ampleur de la demande de traitement, la répartition par sexe/genre et la structure par âge pour les problèmes principaux (alcool, opioïdes, cocaïne ou dérivés, autres stimulants, cannabis, hypnotiques et sédatifs).

Situation en 2021

Le profil détaillé des **client·e·s pris en charge en 2021** est présenté dans une autre partie du rapport annuel. De plus, la dernière partie traite du profil de ceux et celles **qui ont en sont sorti·e·s en 2021**.

Aide à la compréhension des tableaux

La numérotation des tableaux suit en principe celle des questions figurant dans le questionnaire act-info-FOS resp. act-info-Residalc, sachant que, dans la plupart des tableaux, le nom de la variable concernée apparaît dans l'angle supérieur gauche.

Seules les **réponses valides** sont prises en considération dans les analyses. Ainsi, les réponses "pas connu" et les données manquantes (*missings*) sont exclues des analyses.

Lors de l'interprétation des résultats, il faut être attentif au fait que les questions n'ont pas toujours été remplies par l'ensemble des client·e·s. En effet, le nombre de réponses valides à une question ne correspond pas toujours au nombre total des admissions resp. sorties enregistrées au cours d'une année donnée. Pour cette raison, le nombre de « données manquantes » est indiqué dans chaque tableau.

Dans le rapport annuel, les résultats sont présentés dans **deux types** de tableaux :

- A. Les résultats sont présentés **séparément pour les domaines de traitement act-info Residalc et act-info FOS**, ainsi que **pour l'ensemble du domaine de traitement résidentiel**. Par ailleurs, ces résultats sont présentés séparément pour les hommes et les femmes ainsi que pour ces deux catégories considérées ensemble (le «Total» contient également les quelques client·e·s dont le sexe/genre est inconnu).

La colonne «Traitement résidentiel (total)» présente les résultats de tous les client·e·s ayant répondu à la question. Le «Total» indique le nombre [en chiffre absolu (n) et en proportion (%)] de cas valides par question (colonne) et par catégorie de réponse (ligne). Par conséquent, ce nombre ne correspond pas nécessairement au total de toutes les entrées resp. sorties enregistrées.

- B. Les mêmes résultats sont présentés dans un second tableau en fonction du problème principal (substance ou comportement) – alcool, opioïdes, cocaïne ou dérivés, autres stimulants, hypnotiques/sédatifs, cannabis, autres substances, jeux de hasard et autres comportements assimilables à une addiction – mentionnés par les client·e·s lors de l'admission. Dans ces tableaux, les résultats sont présentés séparément pour les hommes, les femmes et les deux sexes/genres considérés ensemble (les tableaux contenant la référence «HOMMES» ou «FEMMES» ne prennent en compte que le sous-groupe des hommes ou des femmes). Les tableaux indiquant le «TOTAL» incluent l'ensemble des client·e·s).

Par ailleurs, les résultats sont présentés aussi bien en **chiffres absolus (n)** qu'en **pourcentages (%)**.

Les questionnaires act-info FOS et act-info Residalc comportent des **questions de base** ainsi que des **questions spécifiques à un domaine de traitement**: les questions de base sont obligatoires pour les cinq statistiques sectorielles d'act-info. En revanche, les questions spécifiques sont utilisées dans le cadre des statistiques sectorielles dans le but de couvrir tous les aspects pertinents de façon approfondie pour le domaine de traitement en question. Le présent rapport

ne présente que les résultats pour les questions de base. Les résultats pour les questions spécifiques sont publiés respectivement dans le rapport annuel act-info FOS et dans le rapport annuel act-info Residalc.

Les remarques figurant sous certains tableaux renseignent sur les particularités à prendre en compte lors de l'interprétation des résultats.

En outre, dans les tableaux du sous-chapitre 3.1, les résultats pour chaque substance problématique principale ou pour chaque comportement problématique principal sont présentés séparément.

Dans le sous-chapitre susmentionné, les paramètres de position et de dispersion suivants sont utilisés pour décrire la distribution des variables (questions):

Moyenne =	La moyenne arithmétique s'obtient par la somme des valeurs observées divisée par le nombre de cas correspondant.
Écart-type=	L'écart-type mesure le degré de dispersion des données en analysant les écarts entre les valeurs observées et la moyenne (arithmétique). Plus l'écart-type est petit, plus les valeurs observées sont proches de la moyenne.
Médiane =	Si l'on classe les valeurs observées par ordre croissant, la médiane est la valeur qui divise par le milieu les valeurs observées. Ainsi, 50% des valeurs observées sont \geq que la médiane et 50% des valeurs observées sont \leq que la médiane.
1^{er} quartile /3^{ème} quartile =	Si l'on classe les valeurs observées par ordre croissant, le 1 ^{er} quartile est la valeur telle que 25% des valeurs observées sont \leq à cette valeur. De même, si l'on classe les valeurs observées par ordre croissant, le 3 ^e quartile est la valeur telle que 75% des valeurs observées sont \leq à cette valeur.

Publications complémentaires

Les rapports annuels, articles et feuilles-info publiés par Addiction Suisse dans le cadre du projet act-info ainsi que les domaines act-info-Residalc et act-info-FOS sont disponibles sur le site Internet: <http://www.addictionsuisse.ch/recherche-scientifique/act-info/>.

Personne de contact

Addiction Suisse

Ivo Krizic

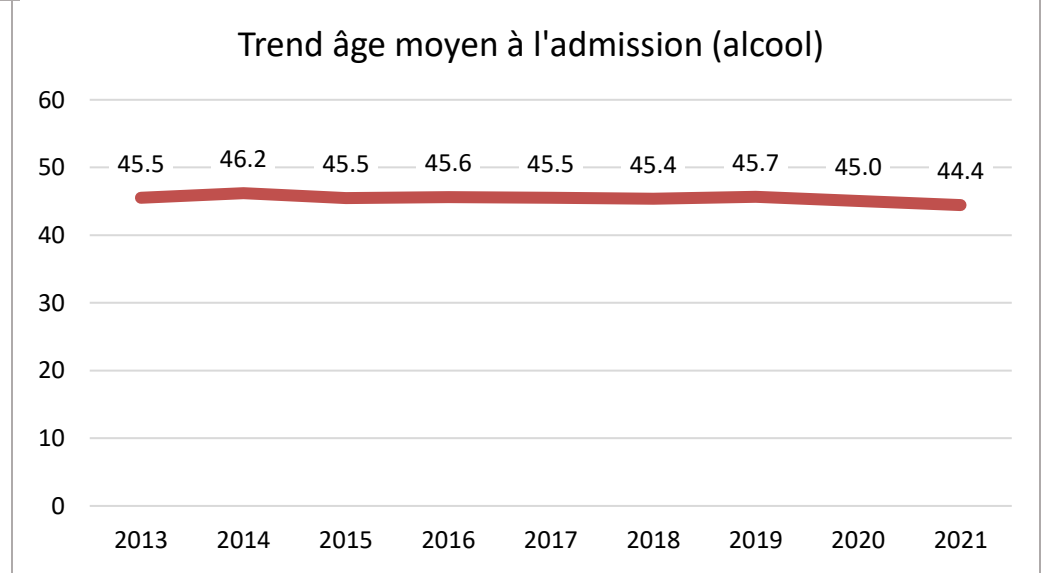
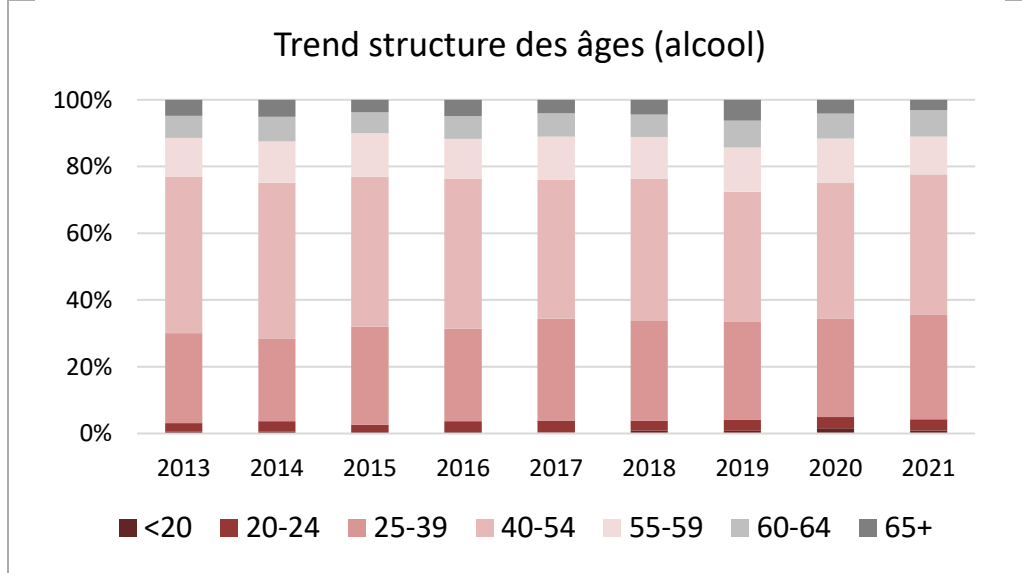
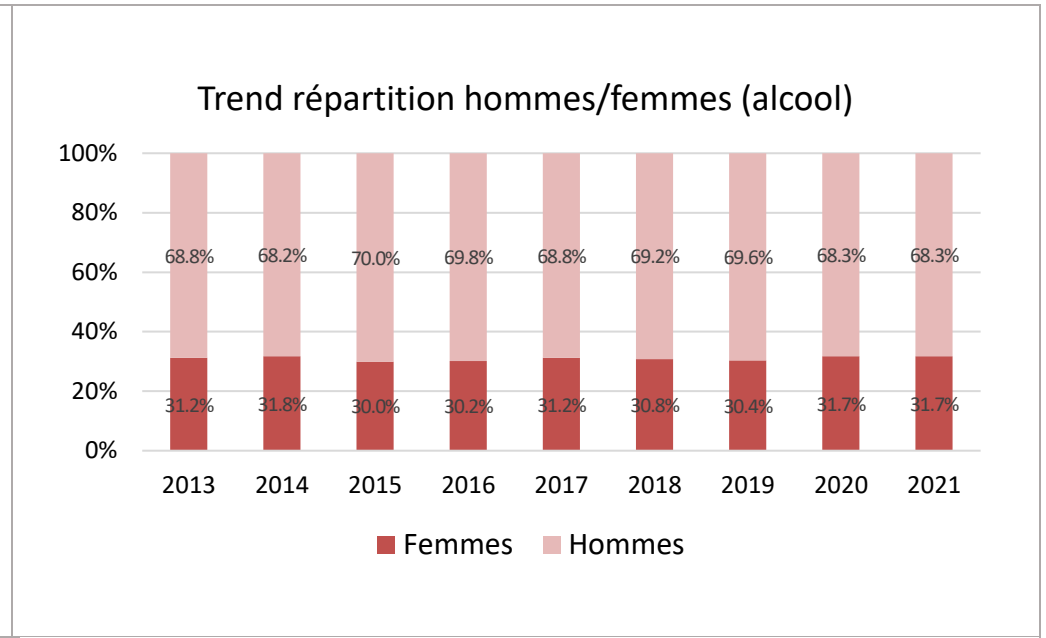
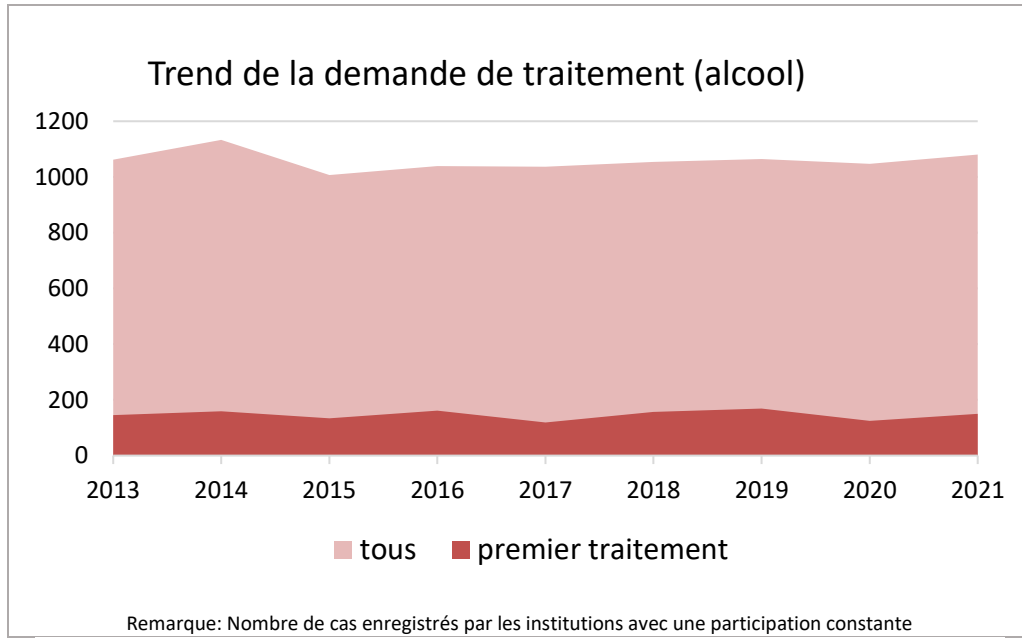
Adresse lettres et colis: Addiction Suisse, Avenue Ruchonnet 14, 1003 Lausanne

Appel direct: 021 321 29 94

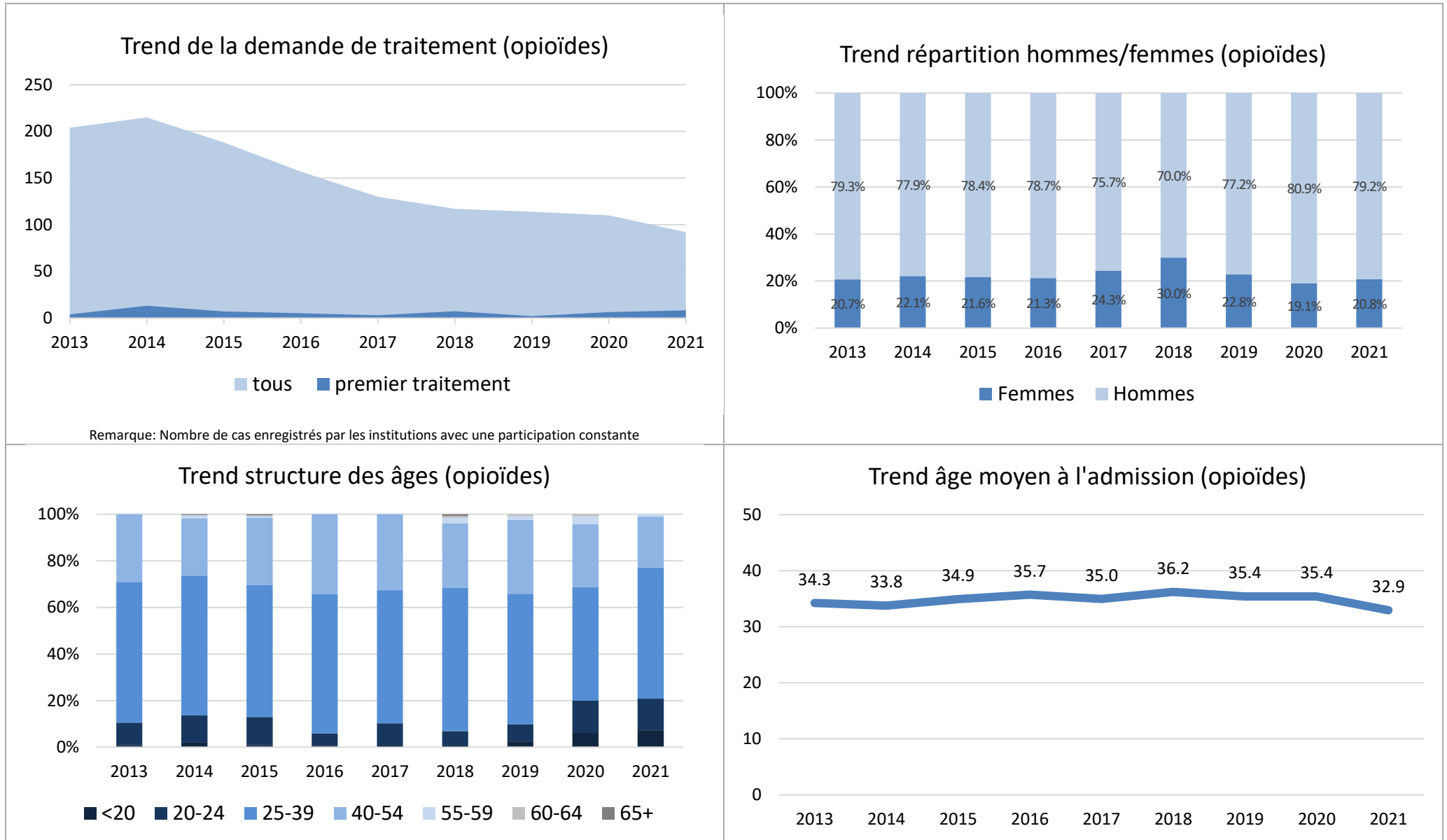
E-mail: ikrizic@addictionsuisse.ch

Évolution jusqu'en 2021

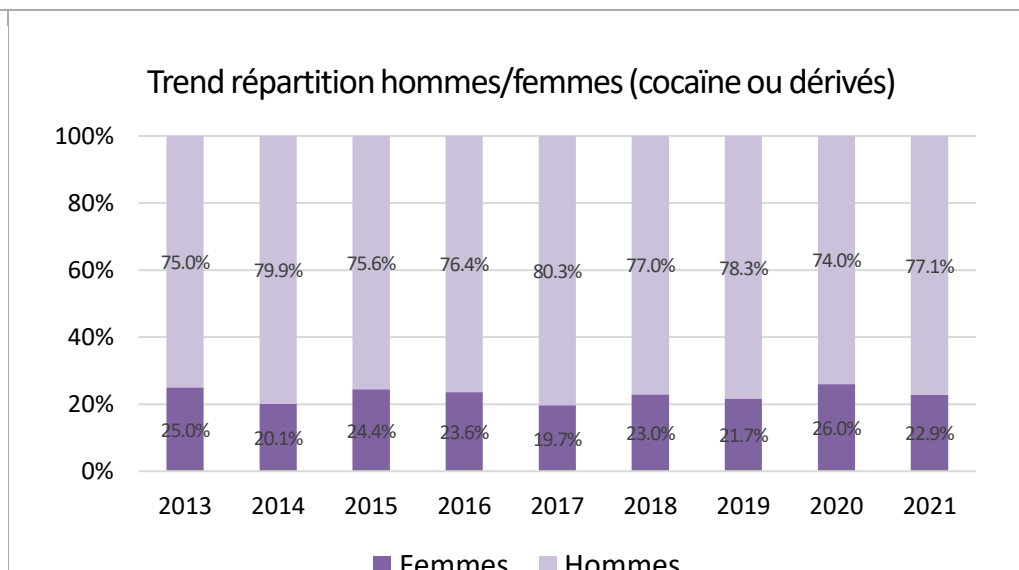
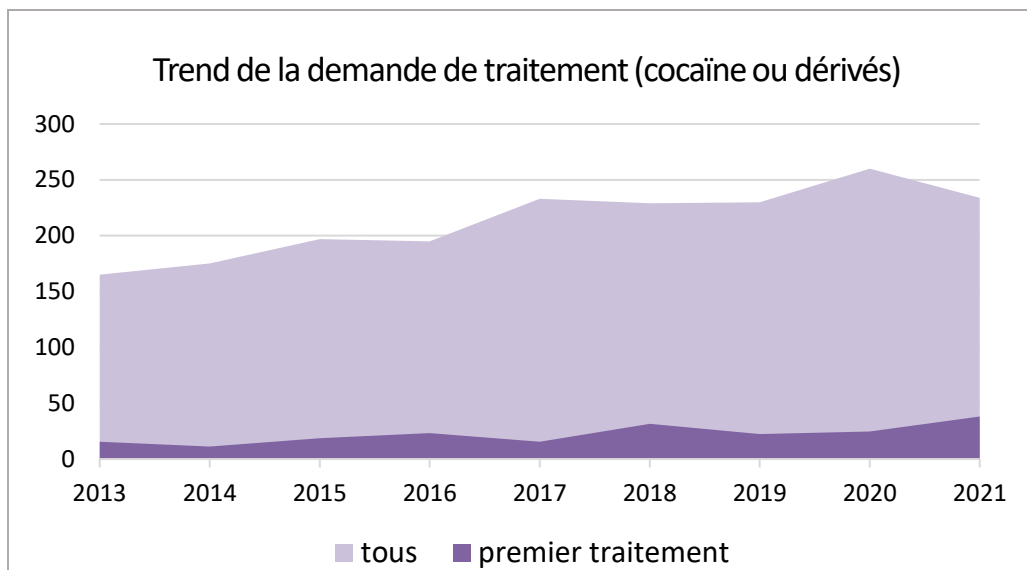
G1 Problème principal « alcool » au moment de l'admission: évolution 2013-2021



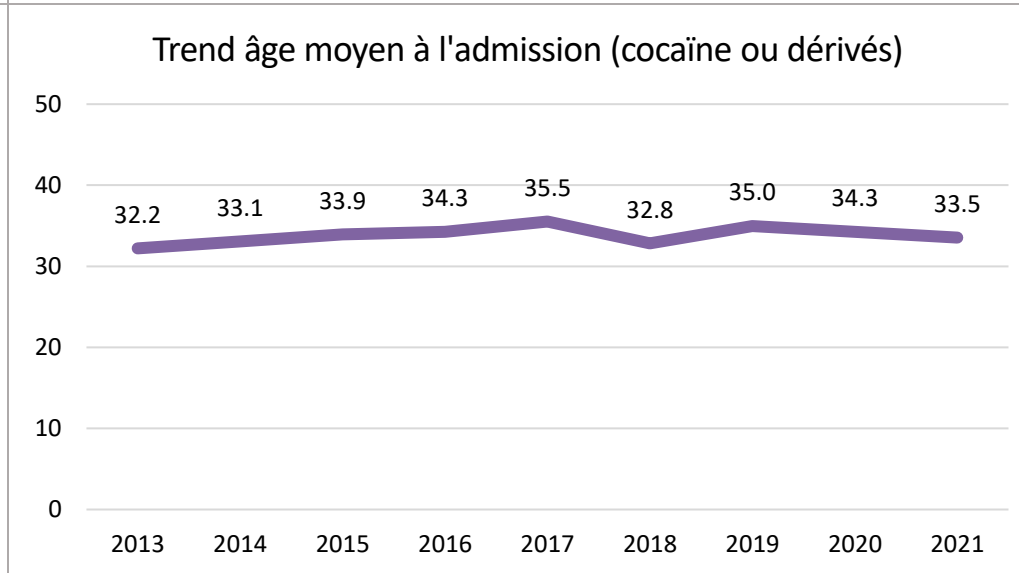
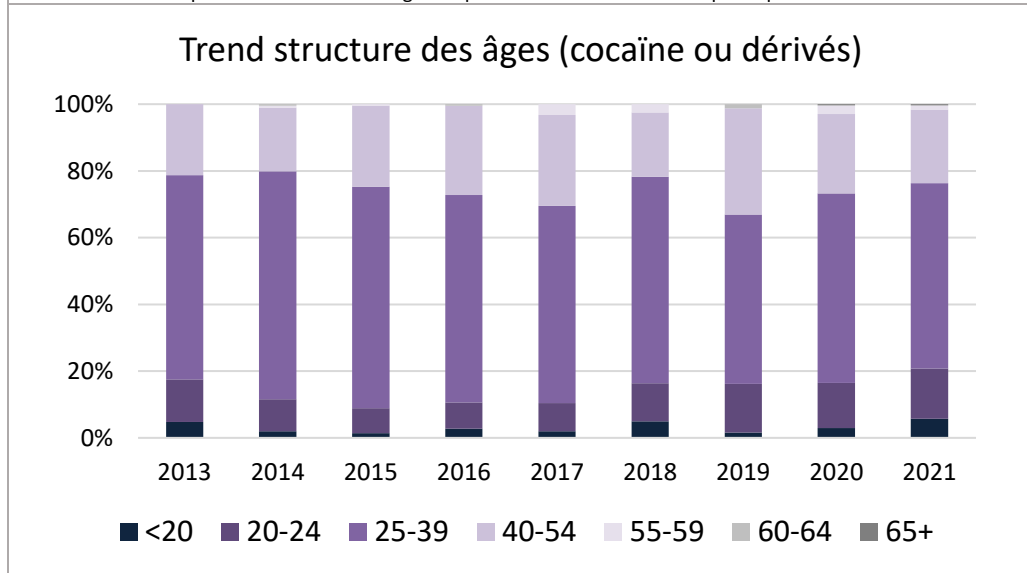
G2 Problème principal « opioïdes » au moment de l'admission: évolution 2013-2021



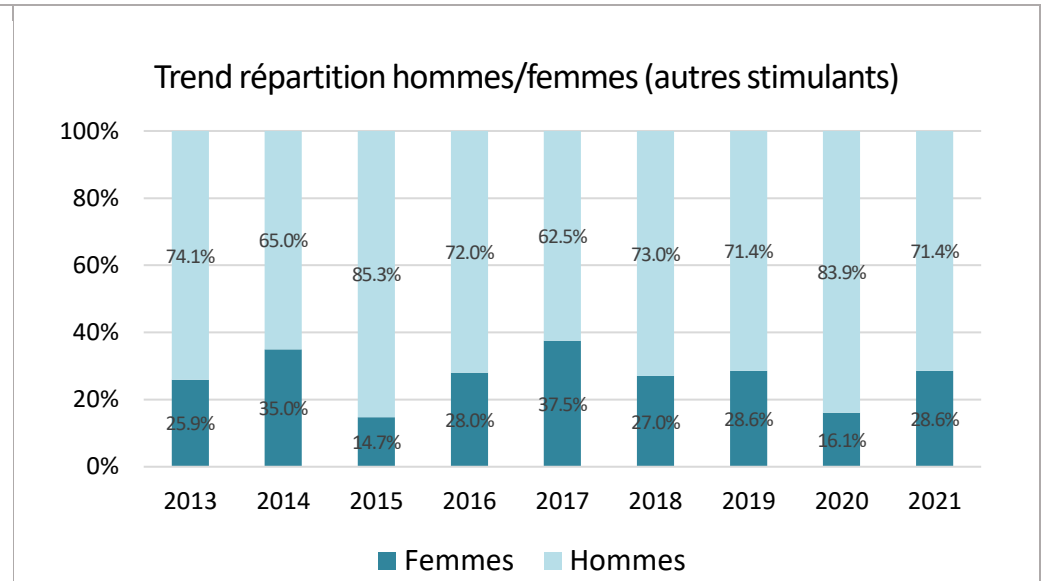
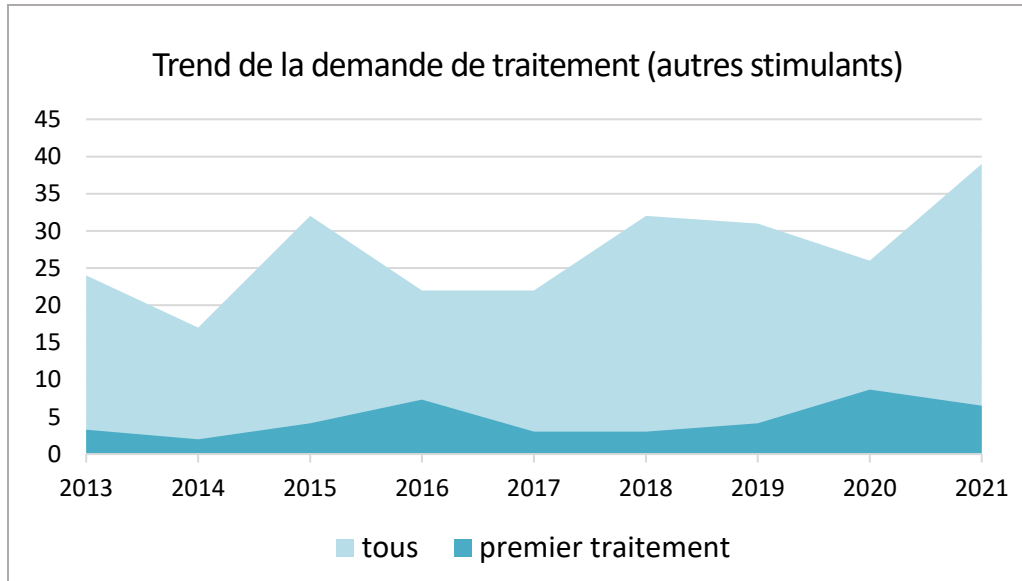
G3 Problème principal « cocaïne ou dérivés » au moment de l'admission: évolution 2013-2021



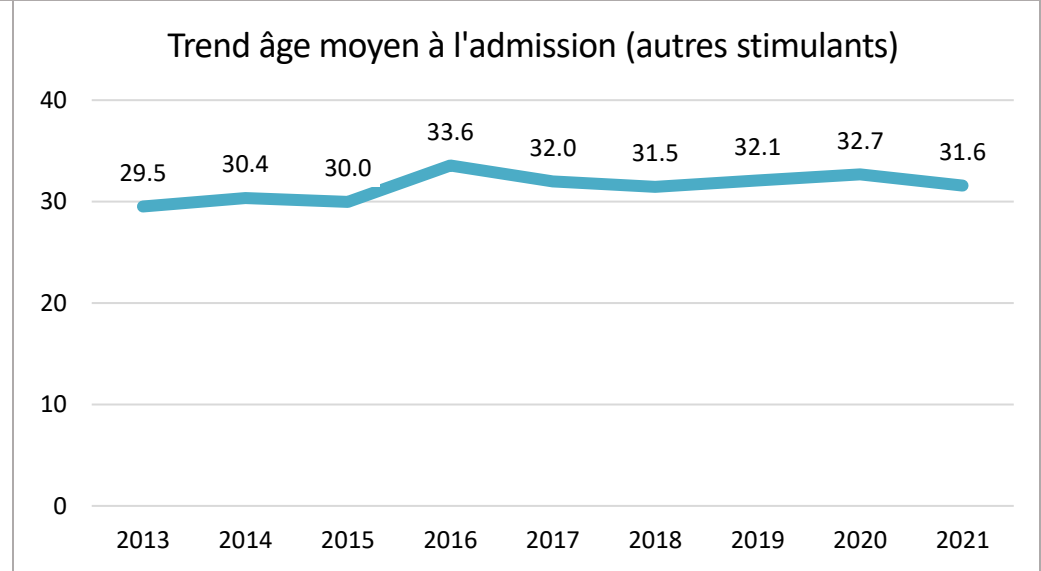
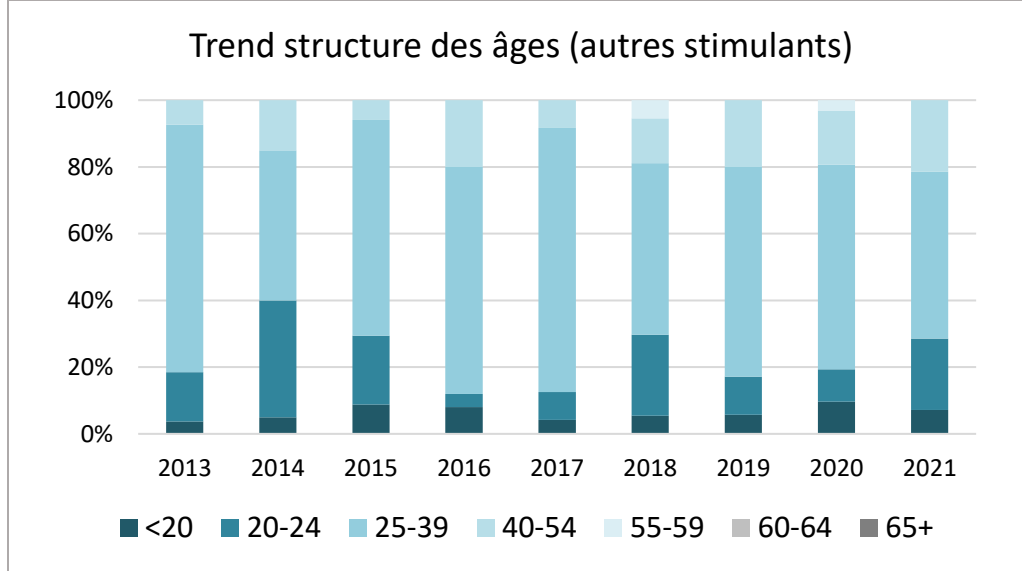
Remarque: Nombre de cas enregistrés par les institutions avec une participation constante



G4 Problème principal « autres stimulants » au moment de l'admission: évolution 2013-2021

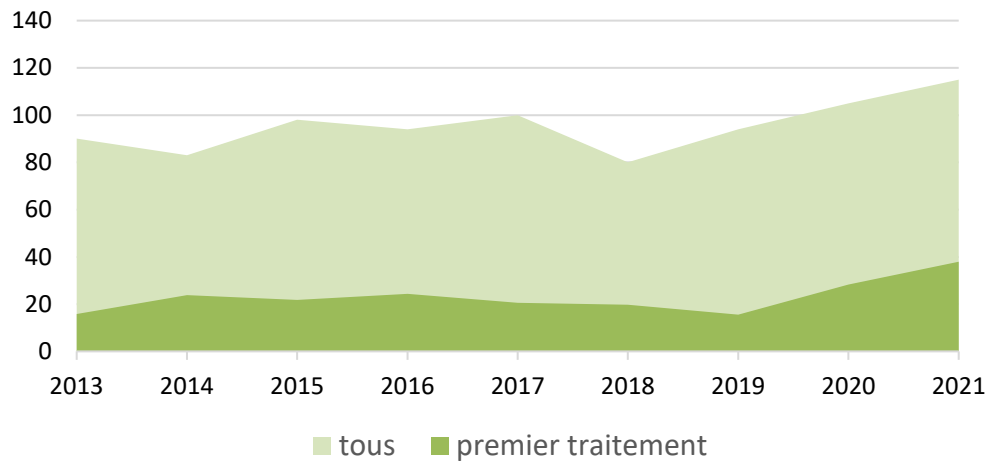


Remarque: Nombre de cas enregistrés par les institutions avec une participation constante



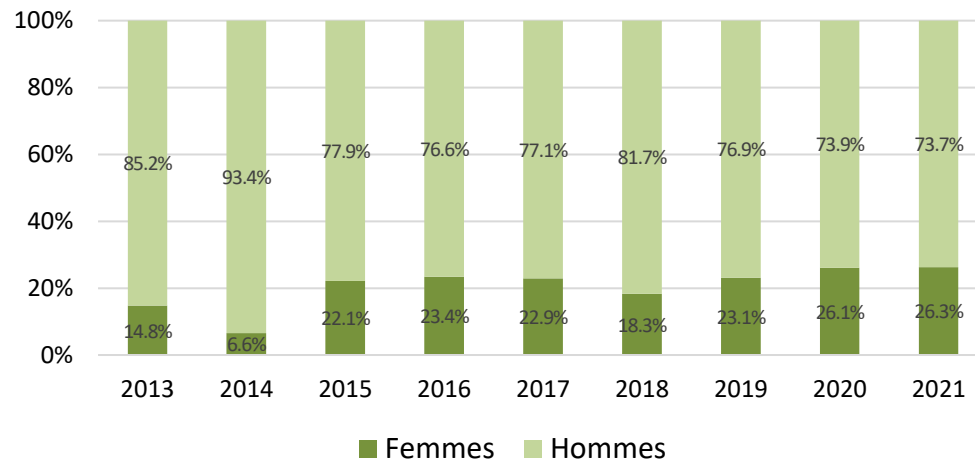
G5 Problème principal « cannabis » au moment de l'admission: évolution 2013-2021

Trend de la demande de traitement (cannabis)

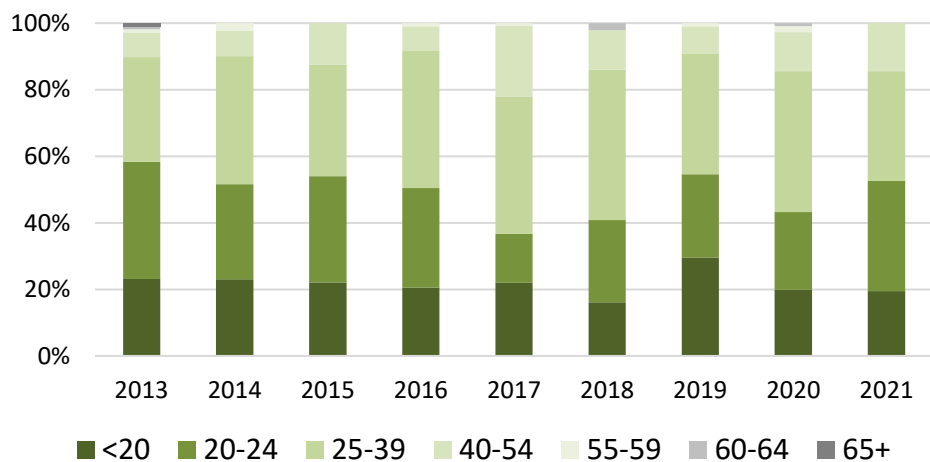


Remarque: Nombre de cas enregistrés par les institutions avec une participation constante

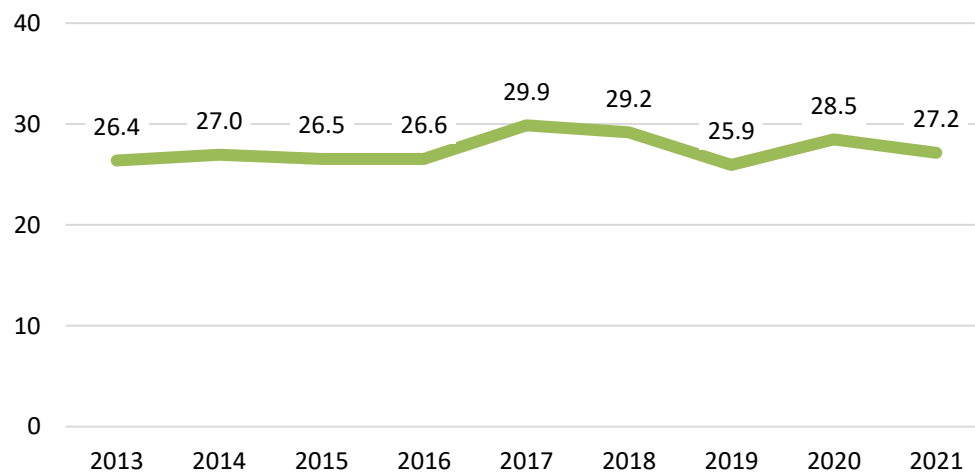
Trend répartition hommes/femmes (cannabis)



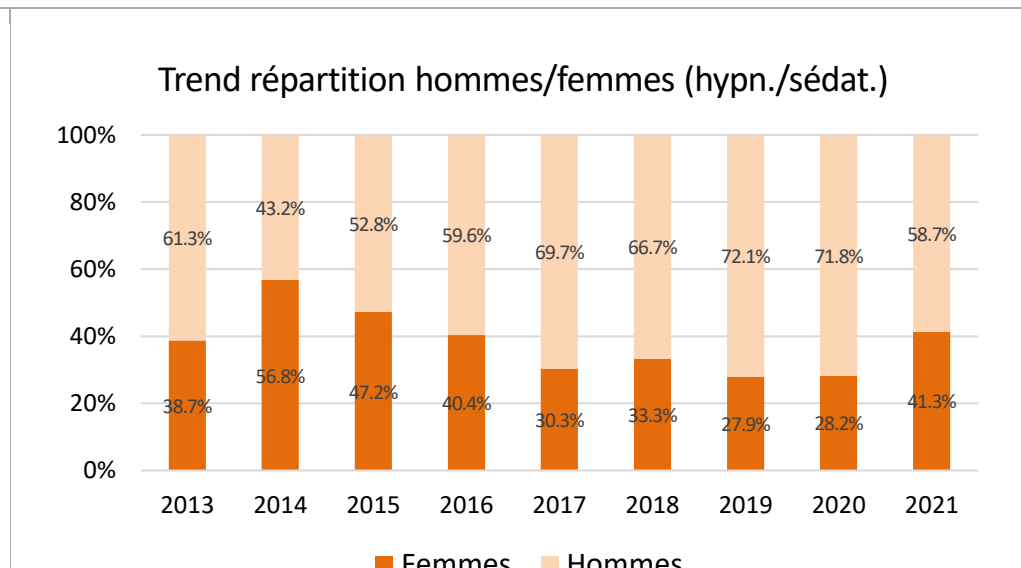
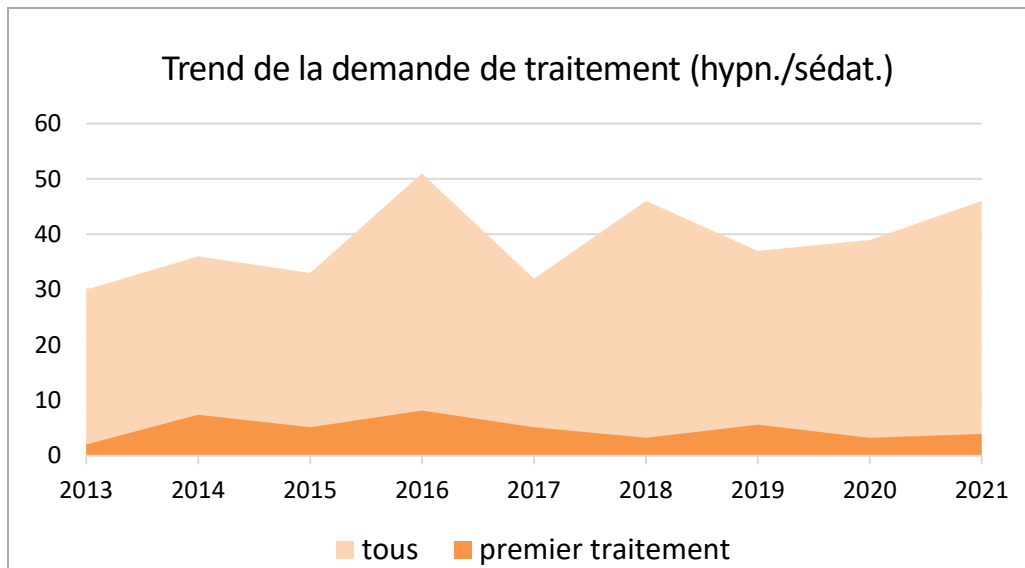
Trend structure des âges (cannabis)



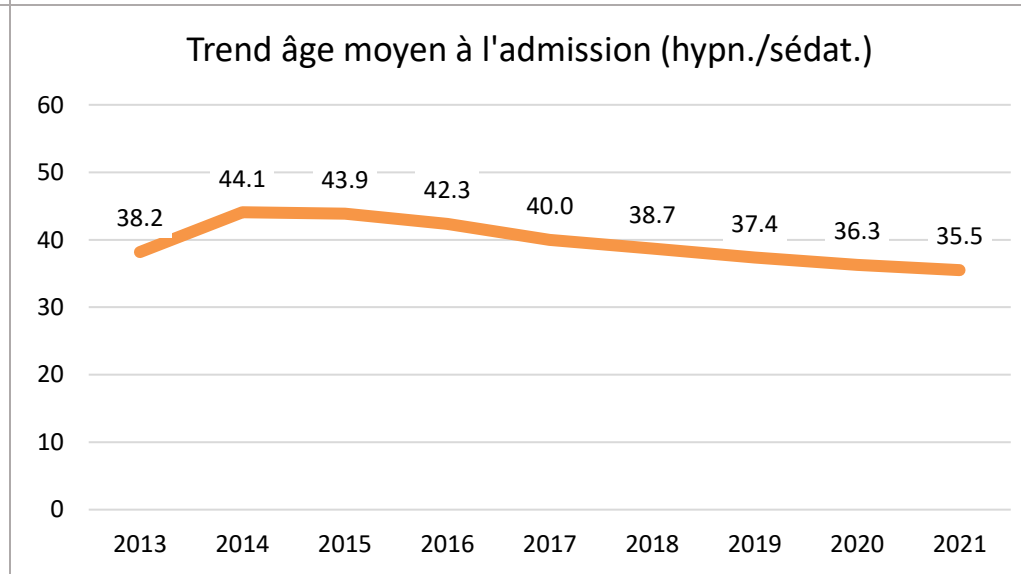
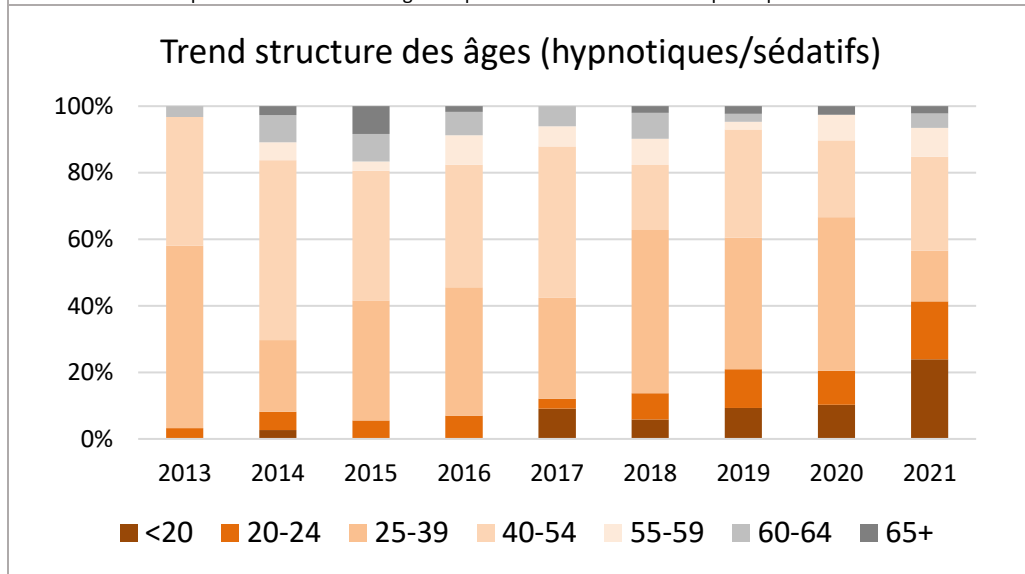
Trend âge moyen à l'admission (cannabis)



G6 Problème principal « hypnotiques/sédatifs » au moment de l'admission: évolution 2013-2021



Remarque: Nombre de cas enregistrés par les institutions avec une participation constante



Informations recueillies au moment de l'ENTREE

1. Caractéristiques socio-démographiques

1.1 Sexe, âge et nationalité

Nombre d'admissions selon le sexe (2021)

		act-info-Residalc		act-info-FOS		Traitement résidentiel (total)	
qmec010	Hommes	823	63,6%	368	76,2%	1191	67,0%
	Femmes	472	36,4%	115	23,8%	587	33,0%
	Total	1295	100,0%	483	100,0%	1778	100,0%

Âge lors de l'admission selon le sexe (2021)

		qmec020 Âge (en années)						N	Données manquantes
		Moyenne	Ecart-type	1er quartile	Médiane	3e quartile			
act-info-Residalc	Hommes	42,64	12,17	33,03	41,87	52,53	823	0	
	Femmes	41,04	14,11	29,50	41,45	51,72	472	0	
	Total	42,06	12,93	32,08	41,75	52,33	1295	0	
act-info-FOS	Hommes	33,60	11,04	24,38	32,55	41,44	368	0	
	Femmes	30,69	10,43	21,80	29,06	38,86	115	0	
	Total	32,90	10,96	23,25	32,23	40,82	483	0	
Traitement résidentiel (total)	Hommes	39,85	12,54	30,32	38,84	49,64	1191	0	
	Femmes	39,01	14,07	26,88	38,90	48,89	587	0	
	Total	39,57	13,07	29,42	38,85	49,33	1778	0	

Âge lors de l'admission selon le sexe (2021)

	qmec020 Âge (en années)						N	Données manquantes
	Moyenne	Ecart-type	1er quartile	Médiane	3e quartile			
TOTAL								
PP alcool	44,46	11,90	35,80	44,49	53,52	1090	0	
PP opioïde	32,89	9,49	25,80	32,36	38,21	97	0	
PP cocaïne et dérivés	33,48	9,27	26,51	33,32	38,86	245	0	
PP autre stimulant	31,55	8,87	24,21	32,13	38,38	41	0	
PP hypn./sédatif	35,48	15,92	19,70	35,15	48,16	46	0	
PP cannabis	27,13	8,96	20,17	24,35	31,82	118	0	
PP autre substance	37,96	13,52	27,61	32,54	48,51	33	0	
PP jeu hasard/argent	32,82	5,78	28,57	30,48	39,40	3	0	
PP autre comportement	28,69	12,45	18,48	24,19	37,69	101	0	

Âge lors de l'admission selon le sexe (2021)

	qmec020 Âge (en années)						N	Données manquantes
	Moyenne	Ecart-type	1er quartile	Médiane	3e quartile			
HOMMES								
PP alcool	44,00	11,92	34,68	44,30	53,33	744	0	
PP opioïde	34,22	9,23	26,71	33,46	40,49	77	0	
PP cocaïne et dérivés	33,42	8,87	26,92	33,21	38,74	189	0	
PP autre stimulant	32,34	8,90	24,21	31,41	39,36	29	0	
PP hypn./sédatif	36,34	14,80	19,75	37,12	50,72	27	0	
PP cannabis	27,68	9,50	20,48	24,41	33,36	87	0	
PP autre substance	38,66	13,93	27,61	33,54	48,70	26	0	
PP jeu hasard/argent	32,82	5,78	28,57	30,48	39,40	3	0	
PP autre comportement	37,01	14,54	24,70	36,78	52,01	6	0	

Âge lors de l'admission selon le sexe (2021)

	qmec020 Âge (en années)						N	Données manquantes
	Moyenne	Ecart-type	1er quartile	Médiane	3e quartile			
FEMMES								
PP alcool	45,44	11,81	37,59	45,14	53,90	346	0	
PP opioïde	27,75	8,89	20,64	25,75	34,72	20	0	
PP cocaïne et dérivés	33,67	10,61	23,14	33,79	40,63	56	0	
PP autre stimulant	29,63	8,90	22,09	32,15	34,08	12	0	
PP hypn./sédatif	34,27	17,72	18,57	28,45	44,69	19	0	
PP cannabis	25,56	7,10	19,12	23,46	30,03	31	0	
PP autre substance	35,37	12,52	23,98	32,00	41,79	7	0	
PP jeu hasard/argent	0	0	
PP autre comportement	28,17	12,20	18,46	24,11	35,06	95	0	

Distribution de l'âge lors de l'admission (2021)

	act-info-Residalc						act-info-FOS			Traitement résidentiel (total)								
	Hommes		Femmes		Total		Hommes		Femmes	Total	Hommes		Femmes		Total			
@mec020																		
jusqu à 14 ans	0	0,0%	0	0,0%	0	0,0%	0	0,0%	0	0,0%	0	0,0%	0	0,0%	0	0,0%	0	0,0%
15-19 ans	13	1,6%	43	9,1%	56	4,3%	40	10,9%	22	19,1%	62	12,8%	53	4,5%	65	11,1%	118	6,6%
20-24 ans	50	6,1%	38	8,1%	88	6,8%	62	16,8%	25	21,7%	87	18,0%	112	9,4%	63	10,7%	175	9,8%
25-29 ans	74	9,0%	43	9,1%	117	9,0%	47	12,8%	13	11,3%	60	12,4%	121	10,2%	56	9,5%	177	10,0%
30-34 ans	116	14,1%	29	6,1%	145	11,2%	70	19,0%	16	13,9%	86	17,8%	186	15,6%	45	7,7%	231	13,0%
35-39 ans	106	12,9%	65	13,8%	171	13,2%	46	12,5%	13	11,3%	59	12,2%	152	12,8%	78	13,3%	230	12,9%
40-44 ans	112	13,6%	64	13,6%	176	13,6%	38	10,3%	16	13,9%	54	11,2%	150	12,6%	80	13,6%	230	12,9%
45-49 ans	93	11,3%	61	12,9%	154	11,9%	30	8,2%	5	4,3%	35	7,2%	123	10,3%	66	11,2%	189	10,6%
50-55 ans	101	12,3%	46	9,7%	147	11,4%	20	5,4%	1	0,9%	21	4,3%	121	10,2%	47	8,0%	168	9,4%
55-59 ans	88	10,7%	33	7,0%	121	9,3%	12	3,3%	4	3,5%	16	3,3%	100	8,4%	37	6,3%	137	7,7%
60-64 ans	53	6,4%	32	6,8%	85	6,6%	3	0,8%	0	0,0%	3	0,6%	56	4,7%	32	5,5%	88	4,9%
65-69 ans	13	1,6%	12	2,5%	25	1,9%	0	0,0%	0	0,0%	0	0,0%	13	1,1%	12	2,0%	25	1,4%
70-74 ans	3	0,4%	6	1,3%	9	0,7%	0	0,0%	0	0,0%	0	0,0%	3	0,3%	6	1,0%	9	0,5%
75 ans et plus	1	0,1%	0	0,0%	1	0,1%	0	0,0%	0	0,0%	0	0,0%	1	0,1%	0	0,0%	1	0,1%
Total	823	100,0%	472	100,0%	1295	100,0%	368	100,0%	115	100,0%	483	100,0%	1191	100,0%	587	100,0%	1778	100,0%
Données manquantes	0		0		0		0		0		0		0		0		0	

Distribution de l'âge lors de l'admission (2021)

		PP alcool		PP opioïde		PP cocaïne et dérivés		PP autre stimulant		PP hypn./sédatif		PP cannabis		PP autre substance		PP jeu hasard/argent		PP autre comportement	
TOTAL																			
@mec020	jusqu à 14 ans	0	0,0%	0	0,0%	0	0,0%	0	0,0%	0	0,0%	0	0,0%	0	0,0%	0	0,0%	0	0,0%
	15-19 ans	16	1,5%	7	7,2%	15	6,1%	5	12,2%	15	32,6%	27	22,9%	1	3,0%	0	0,0%	31	30,7%
	20-24 ans	36	3,3%	15	15,5%	42	17,1%	8	19,5%	4	8,7%	40	33,9%	4	12,1%	0	0,0%	26	25,7%
	25-29 ans	88	8,1%	17	17,5%	31	12,7%	5	12,2%	3	6,5%	14	11,9%	6	18,2%	1	33,3%	11	10,9%
	30-34 ans	117	10,7%	19	19,6%	58	23,7%	7	17,1%	1	2,2%	13	11,0%	8	24,2%	1	33,3%	6	5,9%
	35-39 ans	141	12,9%	17	17,5%	45	18,4%	8	19,5%	3	6,5%	7	5,9%	2	6,1%	1	33,3%	6	5,9%
	40-44 ans	160	14,7%	11	11,3%	24	9,8%	4	9,8%	7	15,2%	12	10,2%	2	6,1%	0	0,0%	10	9,9%
	45-49 ans	153	14,0%	5	5,2%	16	6,5%	4	9,8%	2	4,3%	3	2,5%	3	9,1%	0	0,0%	3	3,0%
	50-55 ans	142	13,0%	5	5,2%	11	4,5%	0	0,0%	4	8,7%	2	1,7%	1	3,0%	0	0,0%	3	3,0%
	55-59 ans	121	11,1%	1	1,0%	2	0,8%	0	0,0%	5	10,9%	0	0,0%	5	15,2%	0	0,0%	3	3,0%
	60-64 ans	85	7,8%	0	0,0%	0	0,0%	0	0,0%	1	2,2%	0	0,0%	0	0,0%	0	0,0%	1	1,0%
	65-69 ans	24	2,2%	0	0,0%	1	0,4%	0	0,0%	0	0,0%	0	0,0%	0	0,0%	0	0,0%	0	0,0%
	70-74 ans	6	0,6%	0	0,0%	0	0,0%	0	0,0%	1	2,2%	0	0,0%	1	3,0%	0	0,0%	1	1,0%
	75 ans et plus	1	0,1%	0	0,0%	0	0,0%	0	0,0%	0	0,0%	0	0,0%	0	0,0%	0	0,0%	0	0,0%
	Total	1090	100,0%	97	100,0%	245	100,0%	41	100,0%	46	100,0%	118	100,0%	33	100,0%	3	100,0%	101	100,0%
Données manquantes		0		0		0		0		0		0		0		0		0	

Distribution de l'âge lors de l'admission (2021)

		PP alcool		PP opioïde		PP cocaïne et dérivés		PP autre stimulant		PP hypn./sédatif		PP cannabis		PP autre substance		PP jeu hasard/argent		PP autre comportement	
HOMMES																			
@mec020	jusqu à 14 ans	0	0,0%	0	0,0%	0	0,0%	0	0,0%	0	0,0%	0	0,0%	0	0,0%	0	0,0%	0	0,0%
	15-19 ans	13	1,7%	2	2,6%	9	4,8%	2	6,9%	8	29,6%	17	19,5%	1	3,8%	0	0,0%	1	16,7%
	20-24 ans	26	3,5%	11	14,3%	31	16,4%	7	24,1%	2	7,4%	32	36,8%	2	7,7%	0	0,0%	1	16,7%
	25-29 ans	60	8,1%	14	18,2%	26	13,8%	4	13,8%	1	3,7%	9	10,3%	5	19,2%	1	33,3%	0	0,0%
	30-34 ans	98	13,2%	15	19,5%	49	25,9%	3	10,3%	1	3,7%	10	11,5%	7	26,9%	1	33,3%	1	16,7%
	35-39 ans	87	11,7%	15	19,5%	36	19,0%	7	24,1%	2	7,4%	3	3,4%	1	3,8%	1	33,3%	0	0,0%
	40-44 ans	103	13,8%	10	13,0%	18	9,5%	2	6,9%	4	14,8%	11	12,6%	1	3,8%	0	0,0%	1	16,7%
	45-49 ans	97	13,0%	4	5,2%	10	5,3%	4	13,8%	2	7,4%	3	3,4%	3	11,5%	0	0,0%	0	0,0%
	50-55 ans	99	13,3%	5	6,5%	9	4,8%	0	0,0%	3	11,1%	2	2,3%	1	3,8%	0	0,0%	2	33,3%
	55-59 ans	91	12,2%	1	1,3%	0	0,0%	0	0,0%	4	14,8%	0	0,0%	4	15,4%	0	0,0%	0	0,0%
	60-64 ans	55	7,4%	0	0,0%	0	0,0%	0	0,0%	0	0,0%	0	0,0%	0	0,0%	0	0,0%	0	0,0%
	65-69 ans	12	1,6%	0	0,0%	1	0,5%	0	0,0%	0	0,0%	0	0,0%	0	0,0%	0	0,0%	0	0,0%
	70-74 ans	2	0,3%	0	0,0%	0	0,0%	0	0,0%	0	0,0%	0	0,0%	1	3,8%	0	0,0%	0	0,0%
	75 ans et plus	1	0,1%	0	0,0%	0	0,0%	0	0,0%	0	0,0%	0	0,0%	0	0,0%	0	0,0%	0	0,0%
	Total	744	100,0%	77	100,0%	189	100,0%	29	100,0%	27	100,0%	87	100,0%	26	100,0%	3	100,0%	6	100,0%
Données manquantes		0		0		0		0		0		0		0		0		0	

Distribution de l'âge lors de l'admission (2021)

		PP alcool		PP opioïde		PP cocaïne et dérivés		PP autre stimulant		PP hypn./sédatif		PP cannabis		PP autre substance		PP jeu hasard/argent		PP autre comportement	
FEMMES																			
@nec020	jusqu à 14 ans	0	0,0%	0	0,0%	0	0,0%	0	0,0%	0	0,0%	0	0,0%	0	0,0%	0	0,0%	0	0,0%
	15-19 ans	3	0,9%	5	25,0%	6	10,7%	3	25,0%	7	36,8%	10	32,3%	0	0,0%	0	0,0%	30	31,6%
	20-24 ans	10	2,9%	4	20,0%	11	19,6%	1	8,3%	2	10,5%	8	25,8%	2	28,6%	0	0,0%	25	26,3%
	25-29 ans	28	8,1%	3	15,0%	5	8,9%	1	8,3%	2	10,5%	5	16,1%	1	14,3%	0	0,0%	11	11,6%
	30-34 ans	19	5,5%	4	20,0%	9	16,1%	4	33,3%	0	0,0%	3	9,7%	1	14,3%	0	0,0%	5	5,3%
	35-39 ans	54	15,6%	2	10,0%	9	16,1%	1	8,3%	1	5,3%	4	12,9%	1	14,3%	0	0,0%	6	6,3%
	40-44 ans	57	16,5%	1	5,0%	6	10,7%	2	16,7%	3	15,8%	1	3,2%	1	14,3%	0	0,0%	9	9,5%
	45-49 ans	56	16,2%	1	5,0%	6	10,7%	0	0,0%	0	0,0%	0	0,0%	0	0,0%	0	0,0%	3	3,2%
	50-55 ans	43	12,4%	0	0,0%	2	3,6%	0	0,0%	1	5,3%	0	0,0%	0	0,0%	0	0,0%	1	1,1%
	55-59 ans	30	8,7%	0	0,0%	2	3,6%	0	0,0%	1	5,3%	0	0,0%	1	14,3%	0	0,0%	3	3,2%
	60-64 ans	30	8,7%	0	0,0%	0	0,0%	0	0,0%	1	5,3%	0	0,0%	0	0,0%	0	0,0%	1	1,1%
	65-69 ans	12	3,5%	0	0,0%	0	0,0%	0	0,0%	0	0,0%	0	0,0%	0	0,0%	0	0,0%	0	0,0%
	70-74 ans	4	1,2%	0	0,0%	0	0,0%	0	0,0%	1	5,3%	0	0,0%	0	0,0%	0	0,0%	1	1,1%
	75 ans et plus	0	0,0%	0	0,0%	0	0,0%	0	0,0%	0	0,0%	0	0,0%	0	0,0%	0	0,0%	0	0,0%
	Total	346	100,0%	20	100,0%	56	100,0%	12	100,0%	19	100,0%	31	100,0%	7	100,0%	0	0,0%	95	100,0%
Données manquantes		0		0		0		0		0		0		0		0		0	

Nationalité lors de l'admission (2021)

		act-info-Residalc						act-info-FOS						Traitement résidentiel (total)					
		Hommes		Femmes		Total		Hommes		Femmes		Total		Hommes		Femmes		Total	
@nec050	Suisse	524	73,0%	353	79,7%	877	75,5%	228	68,3%	79	76,7%	307	70,3%	752	71,5%	432	79,1%	1184	74,1%
	Union européenne	123	17,1%	67	15,1%	190	16,4%	74	22,2%	18	17,5%	92	21,1%	197	18,7%	85	15,6%	282	17,6%
	autre	71	9,9%	23	5,2%	94	8,1%	32	9,6%	6	5,8%	38	8,7%	103	9,8%	29	5,3%	132	8,3%
	Total	718	100,0%	443	100,0%	1161	100,0%	334	100,0%	103	100,0%	437	100,0%	1052	100,0%	546	100,0%	1598	100,0%
Données manquantes		105		29		134		34		12		46		139		41		180	

Remarque: Les Suisses et Suissesses ayant une seconde voire une troisième nationalité figurent sous 'Suisse'; Les citoyens et citoyennes de l'Union européenne qui ont une seconde voire une troisième nationalité (autre que 'Suisse') figurent sous 'Union européenne'.

Nationalité lors de l'admission (2021)

		PP alcool		PP opioïde		PP cocaïne et dérivés		PP autre stimulant		PP hypn./sédatif		PP cannabis		PP autre substance		PP jeu hasard/argent		PP autre comportement	
TOTAL																			
@nec050	Suisse	697	73,0%	72	76,6%	157	66,8%	31	75,6%	39	86,7%	86	80,4%	9	64,3%	2	66,7%	89	88,1%
	Union européenne	174	18,2%	16	17,0%	52	22,1%	7	17,1%	5	11,1%	12	11,2%	4	28,6%	0	0,0%	11	10,9%
	autre	84	8,8%	6	6,4%	26	11,1%	3	7,3%	1	2,2%	9	8,4%	1	7,1%	1	33,3%	1	1,0%
	Total	955	100,0%	94	100,0%	235	100,0%	41	100,0%	45	100,0%	107	100,0%	14	100,0%	3	100,0%	101	100,0%
Données manquantes		135		3		10		0		1		11		19		0		0	

Remarque: Les Suisses et Suissesses ayant une seconde voire une troisième nationalité figurent sous 'Suisse'; Les citoyens et citoyennes de l'Union européenne qui ont une seconde voire une troisième nationalité (autre que 'Suisse') figurent sous 'Union européenne'.

Nationalité lors de l'admission (2021)

		PP alcool		PP opioïde		PP cocaïne et dérivés		PP autre stimulant		PP hypn./sédatif		PP cannabis		PP autre substance		PP jeu hasard/argent		PP autre comportement	
HOMMES																			
@nec050	Suisse	460	71,7%	56	75,7%	117	64,3%	22	75,9%	22	84,6%	60	77,9%	7	63,6%	2	66,7%	4	66,7%
	Union européenne	117	18,2%	14	18,9%	43	23,6%	5	17,2%	4	15,4%	9	11,7%	3	27,3%	0	0,0%	2	33,3%
	autre	65	10,1%	4	5,4%	22	12,1%	2	6,9%	0	0,0%	8	10,4%	1	9,1%	1	33,3%	0	0,0%
	Total	642	100,0%	74	100,0%	182	100,0%	29	100,0%	26	100,0%	77	100,0%	11	100,0%	3	100,0%	6	100,0%
Données manquantes		102		3		7		0		1		10		15		0		0	

Remarque: Les Suisses et Suissesses ayant une seconde voire une troisième nationalité figurent sous 'Suisse'; Les citoyens et citoyennes de l'Union européenne qui ont une seconde voire une troisième nationalité (autre que 'Suisse') figurent sous 'Union européenne'.

Nationalité lors de l'admission (2021)

		PP alcool		PP opioïde		PP cocaïne et dérivés		PP autre stimulant		PP hypn./sédatif		PP cannabis		PP autre substance		PP jeu hasard/argent		PP autre comportement	
FEMMES																			
@nec050	Suisse	237	75,7%	16	80,0%	40	75,5%	9	75,0%	17	89,5%	26	86,7%	2	66,7%	0	0,0%	85	89,5%
	Union européenne	57	18,2%	2	10,0%	9	17,0%	2	16,7%	1	5,3%	3	10,0%	1	33,3%	0	0,0%	9	9,5%
	autre	19	6,1%	2	10,0%	4	7,5%	1	8,3%	1	5,3%	1	3,3%	0	0,0%	0	0,0%	1	1,1%
	Total	313	100,0%	20	100,0%	53	100,0%	12	100,0%	19	100,0%	30	100,0%	3	100,0%	0	0,0%	95	100,0%
Données manquantes		33		0		3		0		0		1		4		0		0	

Remarque: Les Suisses et Suissesses ayant une seconde voire une troisième nationalité figurent sous 'Suisse'; Les citoyens et citoyennes de l'Union européenne qui ont une seconde voire une troisième nationalité (autre que 'Suisse') figurent sous 'Union européenne'.

1.2 Intégration sociale

État civil lors de l'admission (2021)

		act-info-Residalc						act-info-FOS						Traitement résidentiel (total)					
		Hommes		Femmes		Total		Hommes		Femmes		Total		Hommes		Femmes		Total	
qmec040	célibataire	451	59,9%	248	54,9%	699	58,0%	303	83,9%	89	80,2%	392	83,1%	754	67,7%	337	59,9%	1091	65,1%
	marié-e	116	15,4%	73	16,2%	189	15,7%	12	3,3%	4	3,6%	16	3,4%	128	11,5%	77	13,7%	205	12,2%
	séparé-e (juridiquement)	32	4,2%	23	5,1%	55	4,6%	9	2,5%	2	1,8%	11	2,3%	41	3,7%	25	4,4%	66	3,9%
	divorcé-e	145	19,3%	100	22,1%	245	20,3%	37	10,2%	16	14,4%	53	11,2%	182	16,3%	116	20,6%	298	17,8%
	veuf/veuve	7	0,9%	8	1,8%	15	1,2%	0	0,0%	0	0,0%	0	0,0%	7	0,6%	8	1,4%	15	0,9%
	partenariat enregistré (PaCS)	2	0,3%	0	0,0%	2	0,2%	0	0,0%	0	0,0%	0	0,0%	2	0,2%	0	0,0%	2	0,1%
	Total	753	100,0%	452	100,0%	1205	100,0%	361	100,0%	111	100,0%	472	100,0%	1114	100,0%	563	100,0%	1677	100,0%
	Données manquantes	70		20		90		7		4		11		77		24		101	

État civil lors de l'admission (2021)

		PP alcool		PP opioïde		PP cocaïne et dérivés		PP autre stimulant		PP hypn./sédatif		PP cannabis		PP autre substance		PP jeu hasard/argent		PP autre comportement	
TOTAL																			
qmec040	célibataire	525	52,4%	82	85,4%	197	81,7%	37	90,2%	33	75,0%	103	89,6%	25	78,1%	2	66,7%	84	83,2%
	marié-e	168	16,8%	3	3,1%	14	5,8%	0	0,0%	4	9,1%	3	2,6%	1	3,1%	0	0,0%	12	11,9%
	séparé-e (juridiquement)	54	5,4%	2	2,1%	3	1,2%	0	0,0%	1	2,3%	3	2,6%	2	6,3%	0	0,0%	1	1,0%
	divorcé-e	237	23,7%	9	9,4%	27	11,2%	4	9,8%	6	13,6%	6	5,2%	4	12,5%	1	33,3%	4	4,0%
	veuf/veuve	15	1,5%	0	0,0%	0	0,0%	0	0,0%	0	0,0%	0	0,0%	0	0,0%	0	0,0%	0	0,0%
	partenariat enregistré (PaCS)	2	0,2%	0	0,0%	0	0,0%	0	0,0%	0	0,0%	0	0,0%	0	0,0%	0	0,0%	0	0,0%
	Total	1001	100,0%	96	100,0%	241	100,0%	41	100,0%	44	100,0%	115	100,0%	32	100,0%	3	100,0%	101	100,0%
	Données manquantes	89		1		4		0		2		3		1		0		0	

État civil lors de l'admission (2021)

HOMMES		PP alcool	PP opioïde	PP cocaïne et	PP autre	PP	PP cannabis	PP autre	PP jeu	PP autre									
		dérivés		stimulant	hypn./sédatif	substance	hasard/argent	comportement											
qmec040	célibataire	383	56,7%	64	84,2%	156	83,4%	26	89,7%	21	84,0%	77	90,6%	19	76,0%	2	66,7%	4	66,7%
	marié-e	108	16,0%	3	3,9%	13	7,0%	0	0,0%	2	8,0%	1	1,2%	0	0,0%	0	0,0%	1	16,7%
	séparé-e (juridiquement)	30	4,4%	2	2,6%	3	1,6%	0	0,0%	1	4,0%	2	2,4%	2	8,0%	0	0,0%	1	16,7%
	divorcé-e	146	21,6%	7	9,2%	15	8,0%	3	10,3%	1	4,0%	5	5,9%	4	16,0%	1	33,3%	0	0,0%
	veuf/veuve	7	1,0%	0	0,0%	0	0,0%	0	0,0%	0	0,0%	0	0,0%	0	0,0%	0	0,0%	0	0,0%
	partenariat enregistré (PaCS)	2	0,3%	0	0,0%	0	0,0%	0	0,0%	0	0,0%	0	0,0%	0	0,0%	0	0,0%	0	0,0%
	Total	676	100,0%	76	100,0%	187	100,0%	29	100,0%	25	100,0%	85	100,0%	25	100,0%	3	100,0%	6	100,0%
	Données manquantes	68		1		2		0		2		2		1		0		0	

État civil lors de l'admission (2021)

FEMMES		PP alcool	PP opioïde	PP cocaïne et	PP autre	PP	PP cannabis	PP autre	PP jeu	PP autre									
		dérivés		stimulant	hypn./sédatif	substance	hasard/argent	comportement											
qmec040	célibataire	142	43,7%	18	90,0%	41	75,9%	11	91,7%	12	63,2%	26	86,7%	6	85,7%	0	0,0%	80	84,2%
	marié-e	60	18,5%	0	0,0%	1	1,9%	0	0,0%	2	10,5%	2	6,7%	1	14,3%	0	0,0%	11	11,6%
	séparé-e (juridiquement)	24	7,4%	0	0,0%	0	0,0%	0	0,0%	0	0,0%	1	3,3%	0	0,0%	0	0,0%	0	0,0%
	divorcé-e	91	28,0%	2	10,0%	12	22,2%	1	8,3%	5	26,3%	1	3,3%	0	0,0%	0	0,0%	4	4,2%
	veuf/veuve	8	2,5%	0	0,0%	0	0,0%	0	0,0%	0	0,0%	0	0,0%	0	0,0%	0	0,0%	0	0,0%
	partenariat enregistré (PaCS)	0	0,0%	0	0,0%	0	0,0%	0	0,0%	0	0,0%	0	0,0%	0	0,0%	0	0,0%	0	0,0%
	Total	325	100,0%	20	100,0%	54	100,0%	12	100,0%	19	100,0%	30	100,0%	7	100,0%	0	0,0%	95	100,0%
	Données manquantes	21		0		2		0		0		1		0		0		0	

Taille du lieu de domicile lors de l'admission (2021)

	act-info-Residalc						act-info-FOS						Traitement résidentiel (total)					
	Hommes		Femmes		Total		Hommes		Femmes		Total		Hommes		Femmes		Total	
@mec030																		
grands centres urbains	81	10,9%	32	7,2%	113	9,5%	27	7,8%	7	6,5%	34	7,5%	108	9,9%	39	7,1%	147	8,9%
périphérie des 3 grands centres urbains	131	17,6%	68	15,3%	199	16,8%	48	13,8%	8	7,4%	56	12,3%	179	16,4%	76	13,8%	255	15,5%
villes de moyenne importance	103	13,8%	64	14,4%	167	14,1%	79	22,7%	22	20,4%	101	22,1%	182	16,7%	86	15,6%	268	16,3%
petites villes	227	30,5%	122	27,5%	349	29,4%	105	30,2%	42	38,9%	147	32,2%	332	30,4%	164	29,8%	496	30,2%
campagne	202	27,2%	157	35,4%	359	30,2%	89	25,6%	29	26,9%	118	25,9%	291	26,6%	186	33,8%	477	29,0%
Total	744	100,0%	443	100,0%	1187	100,0%	348	100,0%	108	100,0%	456	100,0%	1092	100,0%	551	100,0%	1643	100,0%
Données manquantes	79		29		108		20		7		27		99		36		135	

Taille du lieu de domicile lors de l'admission (2021)

	PP alcool		PP opioïde		PP cocaïne et dérivés		PP autre stimulant		PP hypn./sédatif		PP cannabis		PP autre substance		PP jeu hasard/argent		PP autre comportement	
	TOTAL																	
@mec030																		
grands centres urbains	106	10,8%	6	6,5%	14	6,0%	9	22,5%	1	2,2%	5	4,4%	1	3,0%	1	33,3%	4	4,0%
périphérie des 3 grands centres urbains	171	17,5%	11	12,0%	27	11,5%	6	15,0%	11	23,9%	17	15,0%	3	9,1%	0	0,0%	9	9,0%
villes de moyenne importance	152	15,5%	20	21,7%	55	23,5%	1	2,5%	8	17,4%	15	13,3%	2	6,1%	0	0,0%	14	14,0%
petites villes	265	27,1%	31	33,7%	80	34,2%	11	27,5%	15	32,6%	41	36,3%	18	54,5%	0	0,0%	33	33,0%
campagne	285	29,1%	24	26,1%	58	24,8%	13	32,5%	11	23,9%	35	31,0%	9	27,3%	2	66,7%	40	40,0%
Total	979	100,0%	92	100,0%	234	100,0%	40	100,0%	46	100,0%	113	100,0%	33	100,0%	3	100,0%	100	100,0%
Données manquantes	111		5		11		1		0		5		0		0		1	

Taille du lieu de domicile lors de l'admission

		PP alcool		PP opioïde		PP cocaïne et dérivés		PP autre stimulant		PP hypn./sédatif		PP cannabis		PP autre substance		PP jeu hasard/argent		PP autre comportement		
HOMMES																				
@mec030	grands centres urbains	77	11,6%	6	8,3%	10	5,5%	8	27,6%	1	3,7%	4	4,8%	0	0,0%	1	33,3%	1	16,7%	
	périphérie des 3 grands centres urbains	118	17,8%	7	9,7%	23	12,7%	5	17,2%	8	29,6%	15	18,1%	2	7,7%	0	0,0%	1	16,7%	
	villes de moyenne importance	104	15,7%	17	23,6%	43	23,8%	1	3,4%	6	22,2%	9	10,8%	1	3,8%	0	0,0%	0	0,0%	
	petites villes	183	27,6%	20	27,8%	60	33,1%	10	34,5%	7	25,9%	32	38,6%	16	61,5%	0	0,0%	3	50,0%	
	campagne	181	27,3%	22	30,6%	45	24,9%	5	17,2%	5	18,5%	23	27,7%	7	26,9%	2	66,7%	1	16,7%	
	Total	663	100,0%	72	100,0%	181	100,0%	29	100,0%	27	100,0%	83	100,0%	26	100,0%	3	100,0%	6	100,0%	
	Données manquantes	81		5		8		0		0		4		0		0		0		

Taille du lieu de domicile lors de l'admission (2021)

		PP alcool		PP opioïde		PP cocaïne et dérivés		PP autre stimulant		PP hypn./sédatif		PP cannabis		PP autre substance		PP jeu hasard/argent		PP autre comportement		
FEMMES																				
@mec030	grands centres urbains	29	9,2%	0	0,0%	4	7,5%	1	9,1%	0	0,0%	1	3,3%	1	14,3%	0	0,0%	3	3,2%	
	périphérie des 3 grands centres urbains	53	16,8%	4	20,0%	4	7,5%	1	9,1%	3	15,8%	2	6,7%	1	14,3%	0	0,0%	8	8,5%	
	villes de moyenne importance	48	15,2%	3	15,0%	12	22,6%	0	0,0%	2	10,5%	6	20,0%	1	14,3%	0	0,0%	14	14,9%	
	petites villes	82	25,9%	11	55,0%	20	37,7%	1	9,1%	8	42,1%	9	30,0%	2	28,6%	0	0,0%	30	31,9%	
	campagne	104	32,9%	2	10,0%	13	24,5%	8	72,7%	6	31,6%	12	40,0%	2	28,6%	0	0,0%	39	41,5%	
	Total	316	100,0%	20	100,0%	53	100,0%	11	100,0%	19	100,0%	30	100,0%	7	100,0%	0	0,0%	94	100,0%	
	Données manquantes	30		0		3		1		0		1		0		0		1		

Partenaire(s) d'habitation durant les 30j/6m précédant l'admission (2021)

	act-info-Residalc						act-info-FOS						Traitement résidentiel (total)					
	Hommes		Femmes		Total		Hommes		Femmes		Total		Hommes		Femmes		Total	
q nec060																		
seul-e en ménage	223	32,3%	111	25,8%	334	29,8%	63	17,9%	9	8,3%	72	15,7%	286	27,4%	120	22,3%	406	25,7%
avec famille d'origine	70	10,1%	57	13,2%	127	11,3%	42	12,0%	12	11,1%	54	11,8%	112	10,7%	69	12,8%	181	11,4%
avec partenaire et/ou avec enfant(s)	106	15,3%	96	22,3%	202	18,0%	20	5,7%	13	12,0%	33	7,2%	126	12,1%	109	20,2%	235	14,9%
avec des amis ou d'autres personnes	27	3,9%	19	4,4%	46	4,1%	8	2,3%	4	3,7%	12	2,6%	35	3,4%	23	4,3%	58	3,7%
en prison	6	0,9%	2	0,5%	8	0,7%	49	14,0%	8	7,4%	57	12,4%	55	5,3%	10	1,9%	65	4,1%
institution thérapeutique/foyer	43	6,2%	30	7,0%	73	6,5%	56	16,0%	18	16,7%	74	16,1%	99	9,5%	48	8,9%	147	9,3%
hôpital/clinique	202	29,2%	111	25,8%	313	27,9%	110	31,3%	39	36,1%	149	32,5%	312	29,9%	150	27,8%	462	29,2%
autre	14	2,0%	5	1,2%	19	1,7%	3	0,9%	5	4,6%	8	1,7%	17	1,6%	10	1,9%	27	1,7%
Total	691	100,0%	431	100,0%	1122	100,0%	351	100,0%	108	100,0%	459	100,0%	1042	100,0%	539	100,0%	1581	100,0%
Données manquantes	132		41		173		17		7		24		149		48		197	
q nec065																		
seul-e en ménage	335	48,8%	144	33,6%	479	43,0%	98	29,3%	21	19,4%	119	26,9%	433	42,4%	165	30,7%	598	38,4%
avec famille d'origine	81	11,8%	60	14,0%	141	12,6%	59	17,6%	24	22,2%	83	18,7%	140	13,7%	84	15,6%	224	14,4%
avec partenaire et/ou avec enfant(s)	160	23,3%	147	34,3%	307	27,5%	33	9,9%	23	21,3%	56	12,6%	193	18,9%	170	31,7%	363	23,3%
avec des amis ou d'autres personnes	40	5,8%	21	4,9%	61	5,5%	22	6,6%	7	6,5%	29	6,5%	62	6,1%	28	5,2%	90	5,8%
en prison	7	1,0%	2	0,5%	9	0,8%	36	10,7%	7	6,5%	43	9,7%	43	4,2%	9	1,7%	52	3,3%
institution thérapeutique/foyer	33	4,8%	26	6,1%	59	5,3%	53	15,8%	13	12,0%	66	14,9%	86	8,4%	39	7,3%	125	8,0%
hôpital/clinique	18	2,6%	24	5,6%	42	3,8%	30	9,0%	10	9,3%	40	9,0%	48	4,7%	34	6,3%	82	5,3%
autre	12	1,7%	5	1,2%	17	1,5%	4	1,2%	3	2,8%	7	1,6%	16	1,6%	8	1,5%	24	1,5%
Total	686	100,0%	429	100,0%	1115	100,0%	335	100,0%	108	100,0%	443	100,0%	1021	100,0%	537	100,0%	1558	100,0%
Données manquantes	137		43		180		33		7		40		170		50		220	

Partenaire(s) d'habitation durant les 30j/6m précédant l'admission (2021)

		PP alcool		PP opioïde		PP cocaïne et dérivés		PP autre stimulant		PP hypn./sédatif		PP cannabis		PP autre substance		PP jeu hasard/argent		PP autre comportement	
TOTAL																			
q nec060	seul-e en ménage	303	31,9%	17	19,8%	32	14,2%	9	23,1%	3	8,6%	18	16,7%	4	12,5%	0	0,0%	19	18,8%
	avec famille d'origine	57	6,0%	11	12,8%	39	17,3%	4	10,3%	5	14,3%	25	23,1%	1	3,1%	0	0,0%	39	38,6%
	avec partenaire et/ou avec enfant(s)	172	18,1%	9	10,5%	24	10,7%	2	5,1%	7	20,0%	5	4,6%	2	6,3%	0	0,0%	14	13,9%
	avec des amis ou d'autres personnes	31	3,3%	4	4,7%	7	3,1%	2	5,1%	2	5,7%	6	5,6%	2	6,3%	0	0,0%	4	4,0%
	en prison	17	1,8%	10	11,6%	19	8,4%	6	15,4%	0	0,0%	7	6,5%	6	18,8%	0	0,0%	0	0,0%
	institution thérapeutique/foyer	68	7,2%	10	11,6%	19	8,4%	6	15,4%	2	5,7%	17	15,7%	13	40,6%	1	33,3%	10	9,9%
	hôpital/clinique	287	30,2%	23	26,7%	79	35,1%	10	25,6%	15	42,9%	27	25,0%	4	12,5%	2	66,7%	15	14,9%
	autre	15	1,6%	2	2,3%	6	2,7%	0	0,0%	1	2,9%	3	2,8%	0	0,0%	0	0,0%	0	0,0%
	Total	950	100,0%	86	100,0%	225	100,0%	39	100,0%	35	100,0%	108	100,0%	32	100,0%	3	100,0%	101	100,0%
	Données manquantes	140		11		20		2		11		10		1		0		0	
q nec065	seul-e en ménage	435	46,1%	29	33,0%	56	25,5%	18	47,4%	7	19,4%	25	24,3%	6	25,0%	1	33,3%	20	19,8%
	avec famille d'origine	74	7,8%	16	18,2%	48	21,8%	3	7,9%	9	25,0%	28	27,2%	2	8,3%	0	0,0%	44	43,6%
	avec partenaire et/ou avec enfant(s)	267	28,3%	12	13,6%	38	17,3%	2	5,3%	12	33,3%	13	12,6%	2	8,3%	0	0,0%	16	15,8%
	avec des amis ou d'autres personnes	48	5,1%	5	5,7%	13	5,9%	5	13,2%	1	2,8%	9	8,7%	1	4,2%	0	0,0%	8	7,9%
	en prison	12	1,3%	10	11,4%	18	8,2%	3	7,9%	0	0,0%	6	5,8%	3	12,5%	0	0,0%	0	0,0%
	institution thérapeutique/foyer	52	5,5%	10	11,4%	23	10,5%	6	15,8%	2	5,6%	13	12,6%	9	37,5%	1	33,3%	9	8,9%
	hôpital/clinique	46	4,9%	4	4,5%	16	7,3%	1	2,6%	3	8,3%	7	6,8%	0	0,0%	1	33,3%	4	4,0%
	autre	9	1,0%	2	2,3%	8	3,6%	0	0,0%	2	5,6%	2	1,9%	1	4,2%	0	0,0%	0	0,0%
	Total	943	100,0%	88	100,0%	220	100,0%	38	100,0%	36	100,0%	103	100,0%	24	100,0%	3	100,0%	101	100,0%
	Données manquantes	147		9		25		3		10		15		9		0		0	

Partenaire(s) d'habitation durant les 30j/6m précédant l'admission (2021)

		PP alcool		PP opioïde		PP cocaïne et dérivés		PP autre stimulant		PP hypn./sédatif		PP cannabis		PP autre substance		PP jeu hasard/argent		PP autre comportement		
HOMMES																				
q nec060	seul-e en ménage	216	33,9%	16	23,9%	27	15,5%	7	25,0%	1	4,5%	13	16,7%	3	12,0%	0	0,0%	2	33,3%	
	avec famille d'origine	44	6,9%	10	14,9%	31	17,8%	3	10,7%	4	18,2%	18	23,1%	1	4,0%	0	0,0%	1	16,7%	
	avec partenaire et/ou avec enfant(s)	94	14,7%	7	10,4%	18	10,3%	0	0,0%	3	13,6%	2	2,6%	1	4,0%	0	0,0%	1	16,7%	
	avec des amis ou d'autres personnes	20	3,1%	3	4,5%	5	2,9%	1	3,6%	0	0,0%	4	5,1%	2	8,0%	0	0,0%	0	0,0%	
	en prison	16	2,5%	8	11,9%	16	9,2%	5	17,9%	0	0,0%	6	7,7%	4	16,0%	0	0,0%	0	0,0%	
	institution thérapeutique/foyer	48	7,5%	9	13,4%	13	7,5%	4	14,3%	2	9,1%	11	14,1%	11	44,0%	1	33,3%	0	0,0%	
	hôpital/clinique	190	29,8%	14	20,9%	59	33,9%	8	28,6%	11	50,0%	23	29,5%	3	12,0%	2	66,7%	2	33,3%	
	autre	10	1,6%	0	0,0%	5	2,9%	0	0,0%	1	4,5%	1	1,3%	0	0,0%	0	0,0%	0	0,0%	
	Total	638	100,0%	67	100,0%	174	100,0%	28	100,0%	22	100,0%	78	100,0%	25	100,0%	3	100,0%	6	100,0%	
	Données manquantes	106		10		15		1		5		9		1		0		0		
q nec065	seul-e en ménage	315	49,8%	26	37,7%	44	26,2%	14	50,0%	5	22,7%	20	27,0%	5	27,8%	1	33,3%	2	33,3%	
	avec famille d'origine	59	9,3%	11	15,9%	36	21,4%	2	7,1%	7	31,8%	22	29,7%	2	11,1%	0	0,0%	1	16,7%	
	avec partenaire et/ou avec enfant(s)	145	22,9%	8	11,6%	27	16,1%	1	3,6%	5	22,7%	6	8,1%	1	5,6%	0	0,0%	0	0,0%	
	avec des amis ou d'autres personnes	38	6,0%	4	5,8%	9	5,4%	3	10,7%	0	0,0%	6	8,1%	1	5,6%	0	0,0%	1	16,7%	
	en prison	10	1,6%	8	11,6%	15	8,9%	3	10,7%	0	0,0%	5	6,8%	2	11,1%	0	0,0%	0	0,0%	
	institution thérapeutique/foyer	36	5,7%	9	13,0%	18	10,7%	4	14,3%	2	9,1%	9	12,2%	7	38,9%	1	33,3%	0	0,0%	
	hôpital/clinique	22	3,5%	2	2,9%	14	8,3%	1	3,6%	2	9,1%	4	5,4%	0	0,0%	1	33,3%	2	33,3%	
	autre	7	1,1%	1	1,4%	5	3,0%	0	0,0%	1	4,5%	2	2,7%	0	0,0%	0	0,0%	0	0,0%	
	Total	632	100,0%	69	100,0%	168	100,0%	28	100,0%	22	100,0%	74	100,0%	18	100,0%	3	100,0%	6	100,0%	
	Données manquantes	112		8		21		1		5		13		8		0		0		

Partenaire(s) d'habitation durant les 30j/6m précédant l'admission (2021)

		PP alcool		PP opioïde		PP cocaïne et dérivés		PP autre stimulant		PP hypn./sédatif		PP cannabis		PP autre substance		PP jeu hasard/argent		PP autre comportement		
FEMMES																				
q nec060	seul-e en ménage	87	27,9%	1	5,3%	5	9,8%	2	18,2%	2	15,4%	5	16,7%	1	14,3%	0	0,0%	17	17,9%	
	avec famille d'origine	13	4,2%	1	5,3%	8	15,7%	1	9,1%	1	7,7%	7	23,3%	0	0,0%	0	0,0%	38	40,0%	
	avec partenaire et/ou avec enfant(s)	78	25,0%	2	10,5%	6	11,8%	2	18,2%	4	30,8%	3	10,0%	1	14,3%	0	0,0%	13	13,7%	
	avec des amis ou d'autres personnes	11	3,5%	1	5,3%	2	3,9%	1	9,1%	2	15,4%	2	6,7%	0	0,0%	0	0,0%	4	4,2%	
	en prison	1	0,3%	2	10,5%	3	5,9%	1	9,1%	0	0,0%	1	3,3%	2	28,6%	0	0,0%	0	0,0%	
	institution thérapeutique/foyer	20	6,4%	1	5,3%	6	11,8%	2	18,2%	0	0,0%	6	20,0%	2	28,6%	0	0,0%	10	10,5%	
	hôpital/clinique	97	31,1%	9	47,4%	20	39,2%	2	18,2%	4	30,8%	4	13,3%	1	14,3%	0	0,0%	13	13,7%	
	autre	5	1,6%	2	10,5%	1	2,0%	0	0,0%	0	0,0%	2	6,7%	0	0,0%	0	0,0%	0	0,0%	
	Total	312	100,0%	19	100,0%	51	100,0%	11	100,0%	13	100,0%	30	100,0%	7	100,0%	0	0,0%	95	100,0%	
	Données manquantes	34		1		5		1		6		1		0		0		0		
q nec065	seul-e en ménage	120	38,6%	3	15,8%	12	23,1%	4	40,0%	2	14,3%	5	17,2%	1	16,7%	0	0,0%	18	18,9%	
	avec famille d'origine	15	4,8%	5	26,3%	12	23,1%	1	10,0%	2	14,3%	6	20,7%	0	0,0%	0	0,0%	43	45,3%	
	avec partenaire et/ou avec enfant(s)	122	39,2%	4	21,1%	11	21,2%	1	10,0%	7	50,0%	7	24,1%	1	16,7%	0	0,0%	16	16,8%	
	avec des amis ou d'autres personnes	10	3,2%	1	5,3%	4	7,7%	2	20,0%	1	7,1%	3	10,3%	0	0,0%	0	0,0%	7	7,4%	
	en prison	2	0,6%	2	10,5%	3	5,8%	0	0,0%	0	0,0%	1	3,4%	1	16,7%	0	0,0%	0	0,0%	
	institution thérapeutique/foyer	16	5,1%	1	5,3%	5	9,6%	2	20,0%	0	0,0%	4	13,8%	2	33,3%	0	0,0%	9	9,5%	
	hôpital/clinique	24	7,7%	2	10,5%	2	3,8%	0	0,0%	1	7,1%	3	10,3%	0	0,0%	0	0,0%	2	2,1%	
	autre	2	0,6%	1	5,3%	3	5,8%	0	0,0%	1	7,1%	0	0,0%	1	16,7%	0	0,0%	0	0,0%	
	Total	311	100,0%	19	100,0%	52	100,0%	10	100,0%	14	100,0%	29	100,0%	6	100,0%	0	0,0%	95	100,0%	
	Données manquantes	35		1		4		2		5		2		1		0		0		

Avoir des enfants (2021)

		act-info-Residalc						act-info-FOS						Traitement résidentiel (total)					
		Hommes		Femmes		Total		Hommes		Femmes		Total		Hommes		Femmes		Total	
q nec067	non, aucun	403	58,6%	241	55,9%	644	57,6%	232	70,1%	70	63,6%	302	68,5%	635	62,3%	311	57,5%	946	60,6%
	oui	285	41,4%	190	44,1%	475	42,4%	99	29,9%	40	36,4%	139	31,5%	384	37,7%	230	42,5%	614	39,4%
	Total	688	100,0%	431	100,0%	1119	100,0%	331	100,0%	110	100,0%	441	100,0%	1019	100,0%	541	100,0%	1560	100,0%
Données manquantes		135		41		176		37		5		42		172		46		218	

Avoir des enfants (2021)

		PP alcool	PP opioïde	PP cocaïne et dérivés	PP autre stimulant	PP hypn./sédatif	PP cannabis	PP autre substance	PP jeu hasard/argent	PP autre comportement									
TOTAL																			
q nec067	non, aucun	485	51,3%	64	74,4%	154	68,8%	33	84,6%	23	62,2%	88	87,1%	6	30,0%	2	66,7%	89	88,1%
	oui	461	48,7%	22	25,6%	70	31,3%	6	15,4%	14	37,8%	13	12,9%	14	70,0%	1	33,3%	12	11,9%
	Total	946	100,0%	86	100,0%	224	100,0%	39	100,0%	37	100,0%	101	100,0%	20	100,0%	3	100,0%	101	100,0%
Données manquantes		144		11		21		2		9		17		13		0		0	

Avoir des enfants (2021)

		PP alcool	PP opioïde	PP cocaïne et dérivés	PP autre stimulant	PP hypn./sédatif	PP cannabis	PP autre substance	PP jeu hasard/argent	PP autre comportement									
HOMMES																			
q nec067	non, aucun	353	55,7%	47	70,1%	120	70,6%	23	82,1%	16	69,6%	63	87,5%	5	35,7%	2	66,7%	5	83,3%
	oui	281	44,3%	20	29,9%	50	29,4%	5	17,9%	7	30,4%	9	12,5%	9	64,3%	1	33,3%	1	16,7%
	Total	634	100,0%	67	100,0%	170	100,0%	28	100,0%	23	100,0%	72	100,0%	14	100,0%	3	100,0%	6	100,0%
Données manquantes		110		10		19		1		4		15		12		0		0	

Avoir des enfants (2021)

		PP alcool		PP opioïde		PP cocaïne et dérivés		PP autre stimulant		PP hypn./sédatif		PP cannabis		PP autre substance		PP jeu hasard/argent		PP autre comportement		
FEMMES																				
qnec067	non, aucun	132	42,3%	17	89,5%	34	63,0%	10	90,9%	7	50,0%	25	86,2%	1	16,7%	0	0,0%	84	88,4%	
	oui	180	57,7%	2	10,5%	20	37,0%	1	9,1%	7	50,0%	4	13,8%	5	83,3%	0	0,0%	11	11,6%	
	Total	312	100,0%	19	100,0%	54	100,0%	11	100,0%	14	100,0%	29	100,0%	6	100,0%	0	0,0%	95	100,0%	
	Données manquantes	34		1		2		1		5		2		1		0		0		

Question filtrée - si enfant(s): Habite avec son/ses enfant(s)? (2021)

		act-info-Residalc						act-info-FOS						Traitement résidentiel (total)					
		Hommes		Femmes		Total		Hommes		Femmes		Total		Hommes		Femmes		Total	
qnec068	non	216	76,3%	115	60,5%	331	70,0%	90	93,8%	29	74,4%	119	88,1%	306	80,7%	144	62,9%	450	74,0%
	oui	67	23,7%	75	39,5%	142	30,0%	6	6,3%	10	25,6%	16	11,9%	73	19,3%	85	37,1%	158	26,0%
	Total	283	100,0%	190	100,0%	473	100,0%	96	100,0%	39	100,0%	135	100,0%	379	100,0%	229	100,0%	608	100,0%
	Données manquantes	2		0		2		3		1		4		5		1		6	

Question filtrée - si enfant(s): Habite avec son/ses enfant(s)? (2021)

		PP alcool		PP opioïde		PP cocaïne et dérivés		PP autre stimulant		PP hypn./sédatif		PP cannabis		PP autre substance		PP jeu hasard/argent		PP autre comportement	
TOTAL																			
qnec068	non	333	72,5%	21	95,5%	58	87,9%	6	100,0%	8	57,1%	10	76,9%	11	78,6%	1	100,0%	1	8,3%
	oui	126	27,5%	1	4,5%	8	12,1%	0	0,0%	6	42,9%	3	23,1%	3	21,4%	0	0,0%	11	91,7%
	Total	459	100,0%	22	100,0%	66	100,0%	6	100,0%	14	100,0%	13	100,0%	14	100,0%	1	100,0%	12	100,0%
	Données manquantes	2		0		4		0		0		0		0		0		0	

Question filtrée - si enfant(s): Habite avec son/ses enfant(s)? (2021)

		PP alcool		PP opioïde		PP cocaïne et dérivés		PP autre stimulant		PP hypn./sédatif		PP cannabis		PP autre substance		PP jeu hasard/argent		PP autre comportement	
HOMMES																			
q nec068	non	219	78,5%	19	95,0%	41	87,2%	5	100,0%	3	42,9%	9	100,0%	8	88,9%	1	100,0%	0	0,0%
	oui	60	21,5%	1	5,0%	6	12,8%	0	0,0%	4	57,1%	0	0,0%	1	11,1%	0	0,0%	1	100,0%
	Total	279	100,0%	20	100,0%	47	100,0%	5	100,0%	7	100,0%	9	100,0%	9	100,0%	1	100,0%	1	100,0%
	Données manquantes	2		0		3		0		0		0		0		0		0	

Question filtrée - si enfant(s): Habite avec son/ses enfant(s)? (2021)

		PP alcool		PP opioïde		PP cocaïne et dérivés		PP autre stimulant		PP hypn./sédatif		PP cannabis		PP autre substance		PP jeu hasard/argent		PP autre comportement	
FEMMES																			
q nec068	non	114	63,3%	2	100,0%	17	89,5%	1	100,0%	5	71,4%	1	25,0%	3	60,0%	0	0,0%	1	9,1%
	oui	66	36,7%	0	0,0%	2	10,5%	0	0,0%	2	28,6%	3	75,0%	2	40,0%	0	0,0%	10	90,9%
	Total	180	100,0%	2	100,0%	19	100,0%	1	100,0%	7	100,0%	4	100,0%	5	100,0%	0	0,0%	11	100,0%
	Données manquantes	0		0		1		0		0		0		0		0		0	

Situation de logement prédominante durant les 30j/6m précédant l'admission (2021)

	act-info-Residalc						act-info-FOS						Traitement résidentiel (total)						
	Hommes		Femmes		Total		Hommes		Femmes		Total		Hommes		Femmes		Total		
qnc070																			
logement stable	403	58,4%	298	69,1%	701	62,5%	111	31,8%	29	27,4%	140	30,8%	514	49,5%	327	60,9%	841	53,4%	
logement instable/sans domicile fixe	55	8,0%	17	3,9%	72	6,4%	23	6,6%	11	10,4%	34	7,5%	78	7,5%	28	5,2%	106	6,7%	
en prison	6	0,9%	2	0,5%	8	0,7%	47	13,5%	8	7,5%	55	12,1%	53	5,1%	10	1,9%	63	4,0%	
institution/foyer/hôpital/autre	226	32,8%	114	26,5%	340	30,3%	168	48,1%	58	54,7%	226	49,7%	394	37,9%	172	32,0%	566	35,9%	
Total	690	100,0%	431	100,0%	1121	100,0%	349	100,0%	106	100,0%	455	100,0%	1039	100,0%	537	100,0%	1576	100,0%	
Données manquantes	133		41		174		19		9		28		152		50		202		
qnc075																			
logement stable	569	82,9%	367	85,9%	936	84,1%	176	52,5%	54	50,9%	230	52,2%	745	73,0%	421	79,0%	1166	75,0%	
logement instable/sans domicile fixe	65	9,5%	20	4,7%	85	7,6%	40	11,9%	23	21,7%	63	14,3%	105	10,3%	43	8,1%	148	9,5%	
en prison	7	1,0%	2	0,5%	9	0,8%	38	11,3%	7	6,6%	45	10,2%	45	4,4%	9	1,7%	54	3,5%	
institution/foyer/hôpital/autre	45	6,6%	38	8,9%	83	7,5%	81	24,2%	22	20,8%	103	23,4%	126	12,3%	60	11,3%	186	12,0%	
Total	686	100,0%	427	100,0%	1113	100,0%	335	100,0%	106	100,0%	441	100,0%	1021	100,0%	533	100,0%	1554	100,0%	
Données manquantes	137		45		182		33		9		42		170		54		224		

Situation de logement prédominante durant les 30j/6m précédant l'admission (2021)

	PP alcool	PP opioïde	PP cocaïne et		PP autre	PP		PP cannabis	PP autre	PP jeu	PP autre							
			dérivés	stimulant		hypn./sédatif	substance					hasard/argent	comportement					
TOTAL																		
qnc070																		
logement stable	556	58,6%	34	39,1%	86	38,6%	12	32,4%	18	51,4%	44	40,7%	7	21,9%	0	0,0%	83	82,2%
logement instable/sans domicile fixe	55	5,8%	3	3,4%	23	10,3%	4	10,8%	5	14,3%	13	12,0%	1	3,1%	0	0,0%	2	2,0%
en prison	18	1,9%	9	10,3%	18	8,1%	5	13,5%	0	0,0%	7	6,5%	6	18,8%	0	0,0%	0	0,0%
institution/foyer/hôpital/autre	319	33,6%	41	47,1%	96	43,0%	16	43,2%	12	34,3%	44	40,7%	18	56,3%	3	100,0%	16	15,8%
Total	948	100,0%	87	100,0%	223	100,0%	37	100,0%	35	100,0%	108	100,0%	32	100,0%	3	100,0%	101	100,0%
Données manquantes	142		10		22		4		11		10		1		0		0	
qnc075																		
logement stable	785	83,2%	52	59,8%	122	56,0%	21	55,3%	25	69,4%	65	64,4%	6	25,0%	1	33,3%	88	87,1%
logement instable/sans domicile fixe	70	7,4%	7	8,0%	39	17,9%	5	13,2%	6	16,7%	12	11,9%	5	20,8%	0	0,0%	3	3,0%
en prison	13	1,4%	10	11,5%	18	8,3%	4	10,5%	0	0,0%	6	5,9%	3	12,5%	0	0,0%	0	0,0%
institution/foyer/hôpital/autre	76	8,1%	18	20,7%	39	17,9%	8	21,1%	5	13,9%	18	17,8%	10	41,7%	2	66,7%	10	9,9%
Total	944	100,0%	87	100,0%	218	100,0%	38	100,0%	36	100,0%	101	100,0%	24	100,0%	3	100,0%	101	100,0%
Données manquantes	146		10		27		3		10		17		9		0		0	

Situation de logement prédominante durant les 30j/6m précédant l'admission (2021)

		PP alcool		PP opioïde		PP cocaïne et dérivés		PP autre stimulant		PP hypn./sédatif		PP cannabis		PP autre substance		PP jeu hasard/argent		PP autre comportement		
HOMMES																				
q nec070	logement stable	360	56,6%	28	40,0%	69	40,1%	8	30,8%	9	42,9%	29	36,7%	6	24,0%	0	0,0%	4	66,7%	
	logement instable/sans domicile fixe	42	6,6%	2	2,9%	18	10,5%	2	7,7%	3	14,3%	11	13,9%	0	0,0%	0	0,0%	0	0,0%	
	en prison	17	2,7%	7	10,0%	15	8,7%	4	15,4%	0	0,0%	6	7,6%	4	16,0%	0	0,0%	0	0,0%	
	institution/foyer/hôpital/autre	217	34,1%	33	47,1%	70	40,7%	12	46,2%	9	42,9%	33	41,8%	15	60,0%	3	100,0%	2	33,3%	
	Total	636	100,0%	70	100,0%	172	100,0%	26	100,0%	21	100,0%	79	100,0%	25	100,0%	3	100,0%	6	100,0%	
	Données manquantes	108		7		17		3		6		8		1		0		0		
q nec075	logement stable	523	82,5%	40	58,0%	98	59,0%	15	53,6%	14	63,6%	46	62,2%	5	27,8%	1	33,3%	2	33,3%	
	logement instable/sans domicile fixe	52	8,2%	6	8,7%	25	15,1%	3	10,7%	5	22,7%	10	13,5%	3	16,7%	0	0,0%	1	16,7%	
	en prison	11	1,7%	8	11,6%	15	9,0%	4	14,3%	0	0,0%	5	6,8%	2	11,1%	0	0,0%	0	0,0%	
	institution/foyer/hôpital/autre	48	7,6%	15	21,7%	28	16,9%	6	21,4%	3	13,6%	13	17,6%	8	44,4%	2	66,7%	3	50,0%	
	Total	634	100,0%	69	100,0%	166	100,0%	28	100,0%	22	100,0%	74	100,0%	18	100,0%	3	100,0%	6	100,0%	
	Données manquantes	110		8		23		1		5		13		8		0		0		

Situation de logement prédominante durant les 30j/6m précédant l'admission (2021)

		PP alcool		PP opioïde		PP cocaïne et dérivés		PP autre stimulant		PP hypn./sédatif		PP cannabis		PP autre substance		PP jeu hasard/argent		PP autre comportement		
FEMMES																				
q nec070	logement stable	196	62,8%	6	35,3%	17	33,3%	4	36,4%	9	64,3%	15	51,7%	1	14,3%	0	0,0%	79	83,2%	
	logement instable/sans domicile fixe	13	4,2%	1	5,9%	5	9,8%	2	18,2%	2	14,3%	2	6,9%	1	14,3%	0	0,0%	2	2,1%	
	en prison	1	0,3%	2	11,8%	3	5,9%	1	9,1%	0	0,0%	1	3,4%	2	28,6%	0	0,0%	0	0,0%	
	institution/foyer/hôpital/autre	102	32,7%	8	47,1%	26	51,0%	4	36,4%	3	21,4%	11	37,9%	3	42,9%	0	0,0%	14	14,7%	
	Total	312	100,0%	17	100,0%	51	100,0%	11	100,0%	14	100,0%	29	100,0%	7	100,0%	0	0,0%	95	100,0%	
	Données manquantes	34		3		5		1		5		2		0		0		0		
q nec075	logement stable	262	84,5%	12	66,7%	24	46,2%	6	60,0%	11	78,6%	19	70,4%	1	16,7%	0	0,0%	86	90,5%	
	logement instable/sans domicile fixe	18	5,8%	1	5,6%	14	26,9%	2	20,0%	1	7,1%	2	7,4%	2	33,3%	0	0,0%	2	2,1%	
	en prison	2	0,6%	2	11,1%	3	5,8%	0	0,0%	0	0,0%	1	3,7%	1	16,7%	0	0,0%	0	0,0%	
	institution/foyer/hôpital/autre	28	9,0%	3	16,7%	11	21,2%	2	20,0%	2	14,3%	5	18,5%	2	33,3%	0	0,0%	7	7,4%	
	Total	310	100,0%	18	100,0%	52	100,0%	10	100,0%	14	100,0%	27	100,0%	6	100,0%	0	0,0%	95	100,0%	
	Données manquantes	36		2		4		2		5		4		1		0		0		

Type de relation de couple au cours des 6 mois précédant l'admission (2021)

		act-info-Residalc					act-info-FOS					Traitement résidentiel (total)							
		Hommes		Femmes		Total	Hommes		Femmes		Total	Hommes		Femmes		Total			
qzes010	sans partenaire, seul-e	351	51,2%	208	49,3%	559	50,5%	206	60,1%	42	39,3%	248	55,1%	557	54,2%	250	47,3%	807	51,8%
	relation(s) temporaire(s)	47	6,9%	21	5,0%	68	6,1%	47	13,7%	18	16,8%	65	14,4%	94	9,1%	39	7,4%	133	8,5%
	partenaire fixe, vivant séparé-e	125	18,2%	65	15,4%	190	17,2%	44	12,8%	22	20,6%	66	14,7%	169	16,4%	87	16,4%	256	16,4%
	partenaire fixe, en ménage commun	162	23,6%	128	30,3%	290	26,2%	46	13,4%	25	23,4%	71	15,8%	208	20,2%	153	28,9%	361	23,2%
	Total	685	100,0%	422	100,0%	1107	100,0%	343	100,0%	107	100,0%	450	100,0%	1028	100,0%	529	100,0%	1557	100,0%
	Données manquantes	138		50		188		25		8		33		163		58		221	

Type de relation de couple au cours des 6 mois précédant l'admission (2021)

		PP alcool		PP opioïde		PP cocaïne et dérivés		PP autre stimulant		PP hypn./sédatif		PP cannabis		PP autre substance		PP jeu hasard/argent		PP autre comportement	
TOTAL																			
qzes010	sans partenaire, seul-e	462	49,4%	54	60,0%	95	43,6%	19	54,3%	14	38,9%	68	62,4%	24	80,0%	3	100,0%	68	68,7%
	relation(s) temporaire(s)	70	7,5%	8	8,9%	41	18,8%	3	8,6%	4	11,1%	4	3,7%	2	6,7%	0	0,0%	0	0,0%
	partenaire fixe, vivant séparé-e	157	16,8%	12	13,3%	34	15,6%	7	20,0%	7	19,4%	23	21,1%	2	6,7%	0	0,0%	14	14,1%
	partenaire fixe, en ménage commun	246	26,3%	16	17,8%	48	22,0%	6	17,1%	11	30,6%	14	12,8%	2	6,7%	0	0,0%	17	17,2%
	Total	935	100,0%	90	100,0%	218	100,0%	35	100,0%	36	100,0%	109	100,0%	30	100,0%	3	100,0%	99	100,0%
	Données manquantes	155		7		27		6		10		9		3		0		2	

Type de relation de couple au cours des 6 mois précédant l'admission (2021)

		PP alcool		PP opioïde		PP cocaïne et dérivés		PP autre stimulant		PP hypn./sédatif		PP cannabis		PP autre substance		PP jeu hasard/argent		PP autre comportement	
HOMMES																			
qzes010	sans partenaire, seul-e	324	51,5%	47	66,2%	81	47,9%	17	65,4%	8	36,4%	57	72,2%	18	78,3%	3	100,0%	2	40,0%
	relation(s) temporaire(s)	52	8,3%	4	5,6%	27	16,0%	2	7,7%	3	13,6%	3	3,8%	2	8,7%	0	0,0%	0	0,0%
	partenaire fixe, vivant séparé-e	111	17,6%	8	11,3%	27	16,0%	3	11,5%	4	18,2%	11	13,9%	2	8,7%	0	0,0%	3	60,0%
	partenaire fixe, en ménage commun	142	22,6%	12	16,9%	34	20,1%	4	15,4%	7	31,8%	8	10,1%	1	4,3%	0	0,0%	0	0,0%
	Total	629	100,0%	71	100,0%	169	100,0%	26	100,0%	22	100,0%	79	100,0%	23	100,0%	3	100,0%	5	100,0%
	Données manquantes	115		6		20		3		5		8		3		0		1	

Type de relation de couple au cours des 6 mois précédant l'admission (2021)

		PP alcool		PP opioïde		PP cocaïne et dérivés		PP autre stimulant		PP hypn./sédatif		PP cannabis		PP autre substance		PP jeu hasard/argent		PP autre comportement	
FEMMES																			
qzes010	sans partenaire, seul-e relation(s) temporaire(s)	138	45,1%	7	36,8%	14	28,6%	2	22,2%	6	42,9%	11	36,7%	6	85,7%	0	0,0%	66	70,2%
	partenaire fixe, vivant séparé-e	18	5,9%	4	21,1%	14	28,6%	1	11,1%	1	7,1%	1	3,3%	0	0,0%	0	0,0%	0	0,0%
	partenaire fixe, en ménage commun	46	15,0%	4	21,1%	7	14,3%	4	44,4%	3	21,4%	12	40,0%	0	0,0%	0	0,0%	11	11,7%
	Total	104	34,0%	4	21,1%	14	28,6%	2	22,2%	4	28,6%	6	20,0%	1	14,3%	0	0,0%	17	18,1%
	Données manquantes	306	100,0%	19	100,0%	49	100,0%	9	100,0%	14	100,0%	30	100,0%	7	100,0%	0	0,0%	94	100,0%
		40		1		7		3		5		1		0		0		1	

Question filtrée - si partenaire fixe: le/la partenaire a eu des problèmes de dépendance au cours des 6 mois précédant l'admission (2021)

		act-info-Residalc						act-info-FOS						Traitement résidentiel (total)					
		Hommes		Femmes		Total		Hommes		Femmes		Total		Hommes		Femmes		Total	
qzes015	non	220	81,2%	137	71,4%	357	77,1%	52	65,0%	13	28,9%	65	52,0%	272	77,5%	150	63,3%	422	71,8%
	oui	51	18,8%	55	28,6%	106	22,9%	28	35,0%	32	71,1%	60	48,0%	79	22,5%	87	36,7%	166	28,2%
	Total	271	100,0%	192	100,0%	463	100,0%	80	100,0%	45	100,0%	125	100,0%	351	100,0%	237	100,0%	588	100,0%
	Données manquantes	16		1		17		10		2		12		26		3		29	

Question filtrée - si partenaire fixe: le/la partenaire a eu des problèmes de dépendance au cours des 6 mois précédant l'admission (2021)

		PP alcool		PP opioïde		PP cocaïne et dérivés		PP autre stimulant		PP hypn./sédatif		PP cannabis		PP autre substance		PP jeu hasard/argent		PP autre comportement	
TOTAL																			
qzes015	non	303	78,1%	13	50,0%	41	55,4%	7	53,8%	11	61,1%	19	55,9%	2	66,7%	0	0,0%	25	80,6%
	oui	85	21,9%	13	50,0%	33	44,6%	6	46,2%	7	38,9%	15	44,1%	1	33,3%	0	0,0%	6	19,4%
	Total	388	100,0%	26	100,0%	74	100,0%	13	100,0%	18	100,0%	34	100,0%	3	100,0%	0	0,0%	31	100,0%
	Données manquantes	15		2		8		0		0		3		1		0		0	

Question filtrée - si partenaire fixe: le/la partenaire a eu des problèmes de dépendance au cours des 6 mois précédant l'admission (2021)

HOMMES		PP alcool		PP opioïde		PP cocaïne et dérivés		PP autre stimulant		PP hypn./sédatif		PP cannabis		PP autre substance		PP jeu hasard/argent		PP autre comportement	
qzes015	non	201	84,1%	10	52,6%	37	69,8%	3	42,9%	7	63,6%	11	64,7%	2	100,0%	0	0,0%	1	33,3%
	oui	38	15,9%	9	47,4%	16	30,2%	4	57,1%	4	36,4%	6	35,3%	0	0,0%	0	0,0%	2	66,7%
	Total	239	100,0%	19	100,0%	53	100,0%	7	100,0%	11	100,0%	17	100,0%	2	100,0%	0	0,0%	3	100,0%
	Données manquantes	14		1		8		0		0		2		1		0		0	

Question filtrée - si partenaire fixe: le/la partenaire a eu des problèmes de dépendance au cours des 6 mois précédant l'admission (2021)

FEMMES		PP alcool		PP opioïde		PP cocaïne et dérivés		PP autre stimulant		PP hypn./sédatif		PP cannabis		PP autre substance		PP jeu hasard/argent		PP autre comportement	
qzes015	non	102	68,5%	3	42,9%	4	19,0%	4	66,7%	4	57,1%	8	47,1%	0	0,0%	0	0,0%	24	85,7%
	oui	47	31,5%	4	57,1%	17	81,0%	2	33,3%	3	42,9%	9	52,9%	1	100,0%	0	0,0%	4	14,3%
	Total	149	100,0%	7	100,0%	21	100,0%	6	100,0%	7	100,0%	17	100,0%	1	100,0%	0	0,0%	28	100,0%
	Données manquantes	1		1		0		0		0		1		0		0		0	

1.3 Position socio-économique

Formation achevée la plus élevée lors de l'admission (2021)

	act-info-Residalc						act-info-FOS						Traitement résidentiel (total)					
	Hommes		Femmes		Total		Hommes		Femmes		Total		Hommes		Femmes		Total	
@nec120																		
aucune formation achevée	30	4,4%	12	2,9%	42	3,8%	30	8,9%	10	9,6%	40	9,0%	60	5,9%	22	4,2%	82	5,3%
école obligatoire	104	15,4%	83	19,8%	187	17,1%	104	30,8%	34	32,7%	138	31,2%	208	20,5%	117	22,4%	325	21,1%
formation de transition	12	1,8%	14	3,3%	26	2,4%	11	3,3%	6	5,8%	17	3,8%	23	2,3%	20	3,8%	43	2,8%
formation générale sans maturité	14	2,1%	6	1,4%	20	1,8%	10	3,0%	4	3,8%	14	3,2%	24	2,4%	10	1,9%	34	2,2%
formation prof. de base/apprentissage	329	48,7%	188	44,9%	517	47,2%	148	43,8%	39	37,5%	187	42,3%	477	47,0%	227	43,4%	704	45,8%
maturité ou école normale	33	4,9%	37	8,8%	70	6,4%	10	3,0%	6	5,8%	16	3,6%	43	4,2%	43	8,2%	86	5,6%
formation prof. supérieure	72	10,7%	36	8,6%	108	9,9%	19	5,6%	3	2,9%	22	5,0%	91	9,0%	39	7,5%	130	8,5%
haute école spécialisée et université	74	10,9%	39	9,3%	113	10,3%	6	1,8%	2	1,9%	8	1,8%	80	7,9%	41	7,8%	121	7,9%
doctorat ou habilitation	8	1,2%	4	1,0%	12	1,1%	0	0,0%	0	0,0%	0	0,0%	8	0,8%	4	0,8%	12	0,8%
Total	676	100,0%	419	100,0%	1095	100,0%	338	100,0%	104	100,0%	442	100,0%	1014	100,0%	523	100,0%	1537	100,0%
Données manquantes	147		53		200		30		11		41		177		64		241	

Formation achevée la plus élevée lors de l'admission (2021)

	PP alcool		PP opioïde		PP cocaïne et dérivés		PP autre stimulant		PP hypn./sédatif		PP cannabis		PP autre substance		PP jeu hasard/argent		PP autre comportement	
	TOTAL																	
@nec120																		
aucune formation achevée	40	4,3%	13	14,4%	10	4,6%	4	11,1%	1	2,8%	10	9,9%	3	10,3%	0	0,0%	1	1,0%
école obligatoire	141	15,3%	19	21,1%	57	26,3%	9	25,0%	15	41,7%	36	35,6%	7	24,1%	1	33,3%	39	39,0%
formation de transition	19	2,1%	3	3,3%	12	5,5%	0	0,0%	1	2,8%	6	5,9%	1	3,4%	0	0,0%	1	1,0%
formation générale sans maturité	16	1,7%	2	2,2%	9	4,1%	2	5,6%	1	2,8%	1	1,0%	1	3,4%	0	0,0%	2	2,0%
formation prof. de base/apprentissage	453	49,1%	43	47,8%	102	47,0%	14	38,9%	8	22,2%	40	39,6%	13	44,8%	1	33,3%	30	30,0%
maturité ou école normale	50	5,4%	5	5,6%	8	3,7%	1	2,8%	1	2,8%	3	3,0%	1	3,4%	1	33,3%	15	15,0%
formation prof. supérieure	96	10,4%	5	5,6%	14	6,5%	2	5,6%	5	13,9%	3	3,0%	2	6,9%	0	0,0%	3	3,0%
haute école spécialisée et université	101	10,9%	0	0,0%	5	2,3%	3	8,3%	3	8,3%	2	2,0%	1	3,4%	0	0,0%	6	6,0%
doctorat ou habilitation	7	0,8%	0	0,0%	0	0,0%	1	2,8%	1	2,8%	0	0,0%	0	0,0%	0	0,0%	3	3,0%
Total	923	100,0%	90	100,0%	217	100,0%	36	100,0%	36	100,0%	101	100,0%	29	100,0%	3	100,0%	100	100,0%
Données manquantes	167		7		28		5		10		17		4		0		1	

Formation achevée la plus élevée lors de l'admission (2021)

		PP alcool		PP opioïde		PP cocaïne et dérivés		PP autre stimulant		PP hypn./sédatif		PP cannabis		PP autre substance		PP jeu hasard/argent		PP autre comportement	
HOMMES																			
@nec120	aucune formation achevée	27	4,3%	8	11,1%	9	5,3%	4	14,8%	1	4,5%	8	11,1%	3	13,6%	0	0,0%	0	0,0%
	école obligatoire	102	16,4%	11	15,3%	49	29,0%	4	14,8%	8	36,4%	27	37,5%	5	22,7%	1	33,3%	1	20,0%
	formation de transition	10	1,6%	3	4,2%	5	3,0%	0	0,0%	1	4,5%	3	4,2%	1	4,5%	0	0,0%	0	0,0%
	formation générale sans maturité	11	1,8%	2	2,8%	6	3,6%	2	7,4%	1	4,5%	1	1,4%	1	4,5%	0	0,0%	0	0,0%
	formation prof. de base/apprentissage	305	49,1%	42	58,3%	78	46,2%	10	37,0%	3	13,6%	27	37,5%	9	40,9%	1	33,3%	2	40,0%
	maturité ou école normale	30	4,8%	3	4,2%	4	2,4%	1	3,7%	0	0,0%	2	2,8%	1	4,5%	1	33,3%	0	0,0%
	formation prof. supérieure	66	10,6%	3	4,2%	13	7,7%	2	7,4%	4	18,2%	2	2,8%	1	4,5%	0	0,0%	0	0,0%
	haute école spécialisée et université	64	10,3%	0	0,0%	5	3,0%	3	11,1%	3	13,6%	2	2,8%	1	4,5%	0	0,0%	2	40,0%
	doctorat ou habilitation	6	1,0%	0	0,0%	0	0,0%	1	3,7%	1	4,5%	0	0,0%	0	0,0%	0	0,0%	0	0,0%
	Total	621	100,0%	72	100,0%	169	100,0%	27	100,0%	22	100,0%	72	100,0%	22	100,0%	3	100,0%	5	100,0%
	Données manquantes	123		5		20		2		5		15		4		0		1	

Formation achevée la plus élevée lors de l'admission (2021)

		PP alcool		PP opioïde		PP cocaïne et dérivés		PP autre stimulant		PP hypn./sédatif		PP cannabis		PP autre substance		PP jeu hasard/argent		PP autre comportement	
FEMMES																			
@nec120	aucune formation achevée	13	4,3%	5	27,8%	1	2,1%	0	0,0%	0	0,0%	2	6,9%	0	0,0%	0	0,0%	1	1,1%
	école obligatoire	39	12,9%	8	44,4%	8	16,7%	5	55,6%	7	50,0%	9	31,0%	2	28,6%	0	0,0%	38	40,0%
	formation de transition	9	3,0%	0	0,0%	7	14,6%	0	0,0%	0	0,0%	3	10,3%	0	0,0%	0	0,0%	1	1,1%
	formation générale sans maturité	5	1,7%	0	0,0%	3	6,3%	0	0,0%	0	0,0%	0	0,0%	0	0,0%	0	0,0%	2	2,1%
	formation prof. de base/apprentissage	148	49,0%	1	5,6%	24	50,0%	4	44,4%	5	35,7%	13	44,8%	4	57,1%	0	0,0%	28	29,5%
	maturité ou école normale	20	6,6%	2	11,1%	4	8,3%	0	0,0%	1	7,1%	1	3,4%	0	0,0%	0	0,0%	15	15,8%
	formation prof. supérieure	30	9,9%	2	11,1%	1	2,1%	0	0,0%	1	7,1%	1	3,4%	1	14,3%	0	0,0%	3	3,2%
	haute école spécialisée et université	37	12,3%	0	0,0%	0	0,0%	0	0,0%	0	0,0%	0	0,0%	0	0,0%	0	0,0%	4	4,2%
	doctorat ou habilitation	1	0,3%	0	0,0%	0	0,0%	0	0,0%	0	0,0%	0	0,0%	0	0,0%	0	0,0%	3	3,2%
	Total	302	100,0%	18	100,0%	48	100,0%	9	100,0%	14	100,0%	29	100,0%	7	100,0%	0	0,0%	95	100,0%
	Données manquantes	44		2		8		3		5		2		0		0		0	

Principale source de revenu durant les 30j/6m précédant l'admission (2021)

	act-info-Residalc						act-info-FOS						Traitement résidentiel (total)						
	Hommes		Femmes		Total		Hommes		Femmes		Total		Hommes		Femmes		Total		
q nec080																			
salaire	165	23,9%	84	19,7%	249	22,3%	34	9,9%	5	4,9%	39	8,7%	199	19,2%	89	16,8%	288	18,4%	
économies, épargne	30	4,3%	21	4,9%	51	4,6%	10	2,9%	2	1,9%	12	2,7%	40	3,9%	23	4,3%	63	4,0%	
rente (AVS/AI ou autres)	117	17,0%	98	23,0%	215	19,2%	26	7,5%	15	14,6%	41	9,2%	143	13,8%	113	21,3%	256	16,4%	
aide sociale	182	26,4%	82	19,2%	264	23,6%	182	52,8%	54	52,4%	236	52,7%	364	35,2%	136	25,7%	500	31,9%	
assurance-chômage	29	4,2%	15	3,5%	44	3,9%	8	2,3%	3	2,9%	11	2,5%	37	3,6%	18	3,4%	55	3,5%	
soutien du/de la partenaire	7	1,0%	26	6,1%	33	3,0%	3	0,9%	3	2,9%	6	1,3%	10	1,0%	29	5,5%	39	2,5%	
soutien des parents/proches/ami-e-s	24	3,5%	44	10,3%	68	6,1%	33	9,6%	11	10,7%	44	9,8%	57	5,5%	55	10,4%	112	7,2%	
deal, petit trafic	3	0,4%	1	0,2%	4	0,4%	5	1,4%	1	1,0%	6	1,3%	8	0,8%	2	0,4%	10	0,6%	
autres revenus illégaux	2	0,3%	0	0,0%	2	0,2%	3	0,9%	1	1,0%	4	0,9%	5	0,5%	1	0,2%	6	0,4%	
prostitution	0	0,0%	0	0,0%	0	0,0%	0	0,0%	0	0,0%	0	0,0%	0	0,0%	0	0,0%	0	0,0%	
assurance d'indemnités journalières	118	17,1%	51	11,9%	169	15,1%	23	6,7%	5	4,9%	28	6,3%	141	13,6%	56	10,6%	197	12,6%	
autre	13	1,9%	5	1,2%	18	1,6%	18	5,2%	3	2,9%	21	4,7%	31	3,0%	8	1,5%	39	2,5%	
Total	690	100,0%	427	100,0%	1117	100,0%	345	100,0%	103	100,0%	448	100,0%	1035	100,0%	530	100,0%	1565	100,0%	
Données manquantes	133		45		178		23		12		35		156		57		213		
q nec090																			
salaire	256	37,0%	116	27,2%	372	33,3%	64	18,7%	9	8,7%	73	16,4%	320	31,0%	125	23,6%	445	28,5%	
économies, épargne	21	3,0%	17	4,0%	38	3,4%	9	2,6%	3	2,9%	12	2,7%	30	2,9%	20	3,8%	50	3,2%	
rente (AVS/AI ou autres)	116	16,8%	96	22,5%	212	19,0%	30	8,8%	14	13,6%	44	9,9%	146	14,1%	110	20,8%	256	16,4%	
aide sociale	147	21,3%	71	16,7%	218	19,5%	146	42,7%	50	48,5%	196	44,0%	293	28,4%	121	22,9%	414	26,5%	
assurance-chômage	34	4,9%	18	4,2%	52	4,7%	9	2,6%	2	1,9%	11	2,5%	43	4,2%	20	3,8%	63	4,0%	
soutien du/de la partenaire	7	1,0%	29	6,8%	36	3,2%	3	0,9%	3	2,9%	6	1,3%	10	1,0%	32	6,0%	42	2,7%	
soutien des parents/proches/ami-e-s	21	3,0%	41	9,6%	62	5,6%	27	7,9%	8	7,8%	35	7,9%	48	4,6%	49	9,3%	97	6,2%	
deal, petit trafic	2	0,3%	1	0,2%	3	0,3%	13	3,8%	5	4,9%	18	4,0%	15	1,5%	6	1,1%	21	1,3%	
autres revenus illégaux	2	0,3%	0	0,0%	2	0,2%	4	1,2%	2	1,9%	6	1,3%	6	0,6%	2	0,4%	8	0,5%	
prostitution	0	0,0%	0	0,0%	0	0,0%	0	0,0%	1	1,0%	1	0,2%	0	0,0%	1	0,2%	1	0,1%	
assurance d'indemnités journalières	69	10,0%	28	6,6%	97	8,7%	20	5,8%	4	3,9%	24	5,4%	89	8,6%	32	6,0%	121	7,7%	
autre	16	2,3%	9	2,1%	25	2,2%	17	5,0%	2	1,9%	19	4,3%	33	3,2%	11	2,1%	44	2,8%	
Total	691	100,0%	426	100,0%	1117	100,0%	342	100,0%	103	100,0%	445	100,0%	1033	100,0%	529	100,0%	1562	100,0%	
Données manquantes	132		46		178		26		12		38		158		58		216		

Principale source de revenu durant les 30j/6m précédant l'admission (2021)

		PP alcool	PP opioïde	PP cocaïne et dérivés	PP autre stimulant	PP hypn./sédatif	PP cannabis	PP autre substance	PP jeu hasard/argent	PP autre comportement									
TOTAL																			
qnec080	salaire	207	22,0%	8	9,2%	29	13,0%	4	11,1%	8	22,9%	12	11,2%	3	10,0%	0	0,0%	17	17,0%
	économies, épargne	41	4,4%	5	5,7%	6	2,7%	1	2,8%	1	2,9%	6	5,6%	0	0,0%	0	0,0%	3	3,0%
	rente (AVS/AI ou autres)	173	18,4%	11	12,6%	25	11,2%	3	8,3%	9	25,7%	8	7,5%	5	16,7%	0	0,0%	22	22,0%
	aide sociale	272	28,9%	39	44,8%	96	43,0%	11	30,6%	7	20,0%	44	41,1%	15	50,0%	3	100,0%	11	11,0%
	assurance-chômage	33	3,5%	7	8,0%	10	4,5%	1	2,8%	1	2,9%	1	0,9%	2	6,7%	0	0,0%	0	0,0%
	soutien du/de la partenaire	30	3,2%	0	0,0%	3	1,3%	1	2,8%	1	2,9%	1	0,9%	0	0,0%	0	0,0%	3	3,0%
	soutien des parents/proches/ami-e-s	28	3,0%	9	10,3%	19	8,5%	4	11,1%	2	5,7%	19	17,8%	1	3,3%	0	0,0%	30	30,0%
	deal, petit trafic	1	0,1%	2	2,3%	1	0,4%	2	5,6%	0	0,0%	3	2,8%	1	3,3%	0	0,0%	0	0,0%
	autres revenus illégaux	2	0,2%	0	0,0%	1	0,4%	1	2,8%	1	2,9%	1	0,9%	0	0,0%	0	0,0%	0	0,0%
	prostitution	0	0,0%	0	0,0%	0	0,0%	0	0,0%	0	0,0%	0	0,0%	0	0,0%	0	0,0%	0	0,0%
	assurance d'indemnités journalières	134	14,2%	3	3,4%	28	12,6%	6	16,7%	4	11,4%	8	7,5%	1	3,3%	0	0,0%	13	13,0%
	autre	21	2,2%	3	3,4%	5	2,2%	2	5,6%	1	2,9%	4	3,7%	2	6,7%	0	0,0%	1	1,0%
	Total	942	100,0%	87	100,0%	223	100,0%	36	100,0%	35	100,0%	107	100,0%	30	100,0%	3	100,0%	100	100,0%
Données manquantes		148		10		22		5		11		11		3		0		1	
qnec090	salaire	306	32,6%	16	18,4%	46	20,5%	11	29,7%	9	25,0%	24	22,4%	7	25,9%	0	0,0%	26	25,7%
	économies, épargne	32	3,4%	5	5,7%	3	1,3%	1	2,7%	2	5,6%	4	3,7%	0	0,0%	0	0,0%	3	3,0%
	rente (AVS/AI ou autres)	169	18,0%	12	13,8%	25	11,2%	4	10,8%	10	27,8%	9	8,4%	5	18,5%	0	0,0%	22	21,8%
	aide sociale	226	24,1%	33	37,9%	84	37,5%	8	21,6%	7	19,4%	36	33,6%	7	25,9%	3	100,0%	8	7,9%
	assurance-chômage	41	4,4%	4	4,6%	14	6,3%	0	0,0%	1	2,8%	1	0,9%	2	7,4%	0	0,0%	0	0,0%
	soutien du/de la partenaire	33	3,5%	0	0,0%	3	1,3%	2	5,4%	0	0,0%	1	0,9%	0	0,0%	0	0,0%	3	3,0%
	soutien des parents/proches/ami-e-s	23	2,5%	7	8,0%	13	5,8%	3	8,1%	2	5,6%	19	17,8%	0	0,0%	0	0,0%	30	29,7%
	deal, petit trafic	0	0,0%	3	3,4%	8	3,6%	3	8,1%	1	2,8%	4	3,7%	2	7,4%	0	0,0%	0	0,0%
	autres revenus illégaux	2	0,2%	0	0,0%	4	1,8%	1	2,7%	1	2,8%	0	0,0%	0	0,0%	0	0,0%	0	0,0%
	prostitution	0	0,0%	0	0,0%	1	0,4%	0	0,0%	0	0,0%	0	0,0%	0	0,0%	0	0,0%	0	0,0%
	assurance d'indemnités journalières	81	8,6%	3	3,4%	20	8,9%	3	8,1%	3	8,3%	4	3,7%	0	0,0%	0	0,0%	7	6,9%
	autre	25	2,7%	4	4,6%	3	1,3%	1	2,7%	0	0,0%	5	4,7%	4	14,8%	0	0,0%	2	2,0%
	Total	938	100,0%	87	100,0%	224	100,0%	37	100,0%	36	100,0%	107	100,0%	27	100,0%	3	100,0%	101	100,0%
Données manquantes		152		10		21		4		10		11		6		0		0	

Principale source de revenu durant les 30j/6m précédant l'admission (2021)

		PP alcool		PP opioïde		PP cocaïne et dérivés		PP autre stimulant		PP hypn./sédatif		PP cannabis		PP autre substance		PP jeu hasard/argent		PP autre comportement	
HOMMES																			
q nec080	salaire	146	23,0%	8	11,3%	24	13,9%	3	11,5%	6	28,6%	9	11,7%	3	13,0%	0	0,0%	0	0,0%
	économies, épargne	24	3,8%	5	7,0%	5	2,9%	1	3,8%	0	0,0%	4	5,2%	0	0,0%	0	0,0%	1	16,7%
	rente (AVS/AI ou autres)	104	16,4%	7	9,9%	17	9,8%	3	11,5%	5	23,8%	3	3,9%	4	17,4%	0	0,0%	0	0,0%
	aide sociale	200	31,5%	34	47,9%	73	42,2%	4	15,4%	4	19,0%	30	39,0%	13	56,5%	3	100,0%	2	33,3%
	assurance-chômage	22	3,5%	4	5,6%	6	3,5%	1	3,8%	1	4,8%	1	1,3%	2	8,7%	0	0,0%	0	0,0%
	soutien du/de la partenaire	6	0,9%	0	0,0%	3	1,7%	1	3,8%	0	0,0%	0	0,0%	0	0,0%	0	0,0%	0	0,0%
	soutien des parents/proches/ami-e-s	17	2,7%	6	8,5%	13	7,5%	3	11,5%	0	0,0%	16	20,8%	1	4,3%	0	0,0%	1	16,7%
	deal, petit trafic	0	0,0%	2	2,8%	1	0,6%	2	7,7%	0	0,0%	3	3,9%	0	0,0%	0	0,0%	0	0,0%
	autres revenus illégaux	2	0,3%	0	0,0%	1	0,6%	1	3,8%	0	0,0%	1	1,3%	0	0,0%	0	0,0%	0	0,0%
	prostitution	0	0,0%	0	0,0%	0	0,0%	0	0,0%	0	0,0%	0	0,0%	0	0,0%	0	0,0%	0	0,0%
	assurance d'indemnités journalières	96	15,1%	3	4,2%	25	14,5%	5	19,2%	4	19,0%	6	7,8%	0	0,0%	0	0,0%	2	33,3%
	autre	17	2,7%	2	2,8%	5	2,9%	2	7,7%	1	4,8%	4	5,2%	0	0,0%	0	0,0%	0	0,0%
	Total	634	100,0%	71	100,0%	173	100,0%	26	100,0%	21	100,0%	77	100,0%	23	100,0%	3	100,0%	6	100,0%
	Données manquantes	110		6		16		3		6		10		3		0		0	
q nec090	salaire	223	35,2%	14	19,7%	42	24,4%	9	33,3%	7	31,8%	20	26,0%	5	25,0%	0	0,0%	0	0,0%
	économies, épargne	17	2,7%	5	7,0%	2	1,2%	1	3,7%	1	4,5%	2	2,6%	0	0,0%	0	0,0%	2	33,3%
	rente (AVS/AI ou autres)	104	16,4%	8	11,3%	17	9,9%	4	14,8%	5	22,7%	4	5,2%	4	20,0%	0	0,0%	0	0,0%
	aide sociale	163	25,7%	29	40,8%	61	35,5%	2	7,4%	5	22,7%	22	28,6%	6	30,0%	3	100,0%	1	16,7%
	assurance-chômage	26	4,1%	3	4,2%	10	5,8%	0	0,0%	1	4,5%	1	1,3%	2	10,0%	0	0,0%	0	0,0%
	soutien du/de la partenaire	7	1,1%	0	0,0%	2	1,2%	1	3,7%	0	0,0%	0	0,0%	0	0,0%	0	0,0%	0	0,0%
	soutien des parents/proches/ami-e-s	14	2,2%	5	7,0%	10	5,8%	2	7,4%	0	0,0%	16	20,8%	0	0,0%	0	0,0%	1	16,7%
	deal, petit trafic	0	0,0%	1	1,4%	5	2,9%	3	11,1%	1	4,5%	4	5,2%	1	5,0%	0	0,0%	0	0,0%
	autres revenus illégaux	2	0,3%	0	0,0%	3	1,7%	1	3,7%	0	0,0%	0	0,0%	0	0,0%	0	0,0%	0	0,0%
	prostitution	0	0,0%	0	0,0%	0	0,0%	0	0,0%	0	0,0%	0	0,0%	0	0,0%	0	0,0%	0	0,0%
	assurance d'indemnités journalières	59	9,3%	3	4,2%	17	9,9%	3	11,1%	2	9,1%	3	3,9%	0	0,0%	0	0,0%	2	33,3%
	autre	19	3,0%	3	4,2%	3	1,7%	1	3,7%	0	0,0%	5	6,5%	2	10,0%	0	0,0%	0	0,0%
	Total	634	100,0%	71	100,0%	172	100,0%	27	100,0%	22	100,0%	77	100,0%	20	100,0%	3	100,0%	6	100,0%
	Données manquantes	110		6		17		2		5		10		6		0		0	

Principale source de revenu durant les 30j/6m précédant l'admission (2021)

		PP alcool	PP opioïde	PP cocaïne et dérivés		PP autre stimulant	PP	PP cannabis	PP autre substance	PP jeu hasard/argent	PP autre comportement								
FEMMES							hypn./sédatif												
q nec080	salaire	61	19,8%	0	0,0%	5	10,0%	1	10,0%	2	14,3%	3	10,0%	0	0,0%	0	0,0%	17	18,1%
	économies, épargne	17	5,5%	0	0,0%	1	2,0%	0	0,0%	1	7,1%	2	6,7%	0	0,0%	0	0,0%	2	2,1%
	rente (AVS/AI ou autres)	69	22,4%	4	25,0%	8	16,0%	0	0,0%	4	28,6%	5	16,7%	1	14,3%	0	0,0%	22	23,4%
	aide sociale	72	23,4%	5	31,3%	23	46,0%	7	70,0%	3	21,4%	14	46,7%	2	28,6%	0	0,0%	9	9,6%
	assurance-chômage	11	3,6%	3	18,8%	4	8,0%	0	0,0%	0	0,0%	0	0,0%	0	0,0%	0	0,0%	0	0,0%
	soutien du/de la partenaire	24	7,8%	0	0,0%	0	0,0%	0	0,0%	1	7,1%	1	3,3%	0	0,0%	0	0,0%	3	3,2%
	soutien des parents/proches/ami-e-s	11	3,6%	3	18,8%	6	12,0%	1	10,0%	2	14,3%	3	10,0%	0	0,0%	0	0,0%	29	30,9%
	deal, petit trafic	1	0,3%	0	0,0%	0	0,0%	0	0,0%	0	0,0%	0	0,0%	1	14,3%	0	0,0%	0	0,0%
	autres revenus illégaux	0	0,0%	0	0,0%	0	0,0%	0	0,0%	1	7,1%	0	0,0%	0	0,0%	0	0,0%	0	0,0%
	prostitution	0	0,0%	0	0,0%	0	0,0%	0	0,0%	0	0,0%	0	0,0%	0	0,0%	0	0,0%	0	0,0%
	assurance d'indemnités journalières	38	12,3%	0	0,0%	3	6,0%	1	10,0%	0	0,0%	2	6,7%	1	14,3%	0	0,0%	11	11,7%
	autre	4	1,3%	1	6,3%	0	0,0%	0	0,0%	0	0,0%	0	0,0%	2	28,6%	0	0,0%	1	1,1%
	Total	308	100,0%	16	100,0%	50	100,0%	10	100,0%	14	100,0%	30	100,0%	7	100,0%	0	0,0%	94	100,0%
	Données manquantes	38		4		6		2		5		1		0		0		1	
q nec090	salaire	83	27,3%	2	12,5%	4	7,7%	2	20,0%	2	14,3%	4	13,3%	2	28,6%	0	0,0%	26	27,4%
	économies, épargne	15	4,9%	0	0,0%	1	1,9%	0	0,0%	1	7,1%	2	6,7%	0	0,0%	0	0,0%	1	1,1%
	rente (AVS/AI ou autres)	65	21,4%	4	25,0%	8	15,4%	0	0,0%	5	35,7%	5	16,7%	1	14,3%	0	0,0%	22	23,2%
	aide sociale	63	20,7%	4	25,0%	23	44,2%	6	60,0%	2	14,3%	14	46,7%	1	14,3%	0	0,0%	7	7,4%
	assurance-chômage	15	4,9%	1	6,3%	4	7,7%	0	0,0%	0	0,0%	0	0,0%	0	0,0%	0	0,0%	0	0,0%
	soutien du/de la partenaire	26	8,6%	0	0,0%	1	1,9%	1	10,0%	0	0,0%	1	3,3%	0	0,0%	0	0,0%	3	3,2%
	soutien des parents/proches/ami-e-s	9	3,0%	2	12,5%	3	5,8%	1	10,0%	2	14,3%	3	10,0%	0	0,0%	0	0,0%	29	30,5%
	deal, petit trafic	0	0,0%	2	12,5%	3	5,8%	0	0,0%	0	0,0%	0	0,0%	1	14,3%	0	0,0%	0	0,0%
	autres revenus illégaux	0	0,0%	0	0,0%	1	1,9%	0	0,0%	1	7,1%	0	0,0%	0	0,0%	0	0,0%	0	0,0%
	prostitution	0	0,0%	0	0,0%	1	1,9%	0	0,0%	0	0,0%	0	0,0%	0	0,0%	0	0,0%	0	0,0%
	assurance d'indemnités journalières	22	7,2%	0	0,0%	3	5,8%	0	0,0%	1	7,1%	1	3,3%	0	0,0%	0	0,0%	5	5,3%
	autre	6	2,0%	1	6,3%	0	0,0%	0	0,0%	0	0,0%	0	0,0%	2	28,6%	0	0,0%	2	2,1%
	Total	304	100,0%	16	100,0%	52	100,0%	10	100,0%	14	100,0%	30	100,0%	7	100,0%	0	0,0%	95	100,0%
	Données manquantes	42		4		4		2		5		1		0		0		0	

Principale forme d'activité professionnelle durant les 30j/6m précédant l'admission (2021)

	act-info-Residalc						act-info-FOS						Traitement résidentiel (total)					
	Hommes		Femmes		Total		Hommes		Femmes		Total		Hommes		Femmes		Total	
q nec100																		
activité prof. à plein temps (dès 70%)	184	27,2%	62	14,6%	246	22,3%	33	10,0%	6	6,3%	39	9,2%	217	21,6%	68	13,0%	285	18,7%
activité prof. à temps partiel	28	4,1%	42	9,9%	70	6,4%	4	1,2%	1	1,0%	5	1,2%	32	3,2%	43	8,2%	75	4,9%
jobs occasionnels	4	0,6%	2	0,5%	6	0,5%	11	3,3%	2	2,1%	13	3,1%	15	1,5%	4	0,8%	19	1,2%
en formation	10	1,5%	36	8,5%	46	4,2%	13	3,9%	6	6,3%	19	4,5%	23	2,3%	42	8,0%	65	4,3%
sans travail, en quête d'emploi	80	11,8%	30	7,0%	110	10,0%	36	10,9%	7	7,3%	43	10,1%	116	11,5%	37	7,1%	153	10,0%
sans travail, sans recherche d'emploi	121	17,9%	56	13,1%	177	16,1%	159	48,2%	48	50,0%	207	48,6%	280	27,8%	104	19,9%	384	25,1%
rentier/rentière	32	4,7%	33	7,7%	65	5,9%	2	0,6%	0	0,0%	2	0,5%	34	3,4%	33	6,3%	67	4,4%
incapacité de travail	184	27,2%	130	30,5%	314	28,5%	54	16,4%	17	17,7%	71	16,7%	238	23,7%	147	28,2%	385	25,2%
femme/homme au foyer	3	0,4%	22	5,2%	25	2,3%	1	0,3%	3	3,1%	4	0,9%	4	0,4%	25	4,8%	29	1,9%
autre	30	4,4%	13	3,1%	43	3,9%	17	5,2%	6	6,3%	23	5,4%	47	4,7%	19	3,6%	66	4,3%
Total	676	100,0%	426	100,0%	1102	100,0%	330	100,0%	96	100,0%	426	100,0%	1006	100,0%	522	100,0%	1528	100,0%
Données manquantes	147		46		193		38		19		57		185		65		250	
q nec110																		
activité prof. à plein temps (dès 70%)	250	36,9%	79	18,6%	329	29,9%	55	16,2%	7	6,9%	62	14,1%	305	30,0%	86	16,3%	391	25,4%
activité prof. à temps partiel	28	4,1%	64	15,1%	92	8,4%	7	2,1%	3	2,9%	10	2,3%	35	3,4%	67	12,7%	102	6,6%
jobs occasionnels	10	1,5%	2	0,5%	12	1,1%	18	5,3%	1	1,0%	19	4,3%	28	2,8%	3	0,6%	31	2,0%
en formation	14	2,1%	39	9,2%	53	4,8%	19	5,6%	7	6,9%	26	5,9%	33	3,2%	46	8,7%	79	5,1%
sans travail, en quête d'emploi	68	10,0%	34	8,0%	102	9,3%	36	10,6%	9	8,8%	45	10,2%	104	10,2%	43	8,2%	147	9,5%
sans travail, sans recherche d'emploi	94	13,9%	45	10,6%	139	12,6%	133	39,2%	44	43,1%	177	40,1%	227	22,3%	89	16,9%	316	20,5%
rentier/rentière	33	4,9%	32	7,5%	65	5,9%	2	0,6%	0	0,0%	2	0,5%	35	3,4%	32	6,1%	67	4,3%
incapacité de travail	151	22,3%	96	22,6%	247	22,4%	51	15,0%	19	18,6%	70	15,9%	202	19,9%	115	21,9%	317	20,6%
femme/homme au foyer	2	0,3%	23	5,4%	25	2,3%	0	0,0%	5	4,9%	5	1,1%	2	0,2%	28	5,3%	30	1,9%
autre	27	4,0%	10	2,4%	37	3,4%	18	5,3%	7	6,9%	25	5,7%	45	4,4%	17	3,2%	62	4,0%
Total	677	100,0%	424	100,0%	1101	100,0%	339	100,0%	102	100,0%	441	100,0%	1016	100,0%	526	100,0%	1542	100,0%
Données manquantes	146		48		194		29		13		42		175		61		236	

Principale forme d'activité professionnelle durant les 30j/6m précédant l'admission (2021)

		PP alcool		PP opioïde		PP cocaïne et dérivés		PP autre stimulant		PP hypn./sédatif		PP cannabis		PP autre substance		PP jeu hasard/argent		PP autre comportement	
TOTAL																			
qnc100	activité prof. à plein temps (dès 70%)	218	23,5%	7	8,1%	34	15,3%	3	8,3%	2	5,7%	9	9,1%	3	15,8%	0	0,0%	9	8,9%
	activité prof. à temps partiel	52	5,6%	4	4,7%	3	1,4%	3	8,3%	6	17,1%	2	2,0%	1	5,3%	0	0,0%	4	4,0%
	jobs occasionnels	7	0,8%	2	2,3%	5	2,3%	0	0,0%	1	2,9%	4	4,0%	0	0,0%	0	0,0%	0	0,0%
	en formation	12	1,3%	1	1,2%	6	2,7%	3	8,3%	3	8,6%	10	10,1%	0	0,0%	0	0,0%	30	29,7%
	sans travail, en quête d'emploi	87	9,4%	14	16,3%	26	11,7%	1	2,8%	3	8,6%	13	13,1%	2	10,5%	1	50,0%	6	5,9%
	sans travail, sans recherche d'emploi	194	20,9%	35	40,7%	84	37,8%	15	41,7%	5	14,3%	38	38,4%	5	26,3%	1	50,0%	6	5,9%
	rentier/rentière	58	6,3%	0	0,0%	4	1,8%	0	0,0%	2	5,7%	1	1,0%	1	5,3%	0	0,0%	1	1,0%
	incapacité de travail	234	25,2%	17	19,8%	48	21,6%	9	25,0%	13	37,1%	16	16,2%	6	31,6%	0	0,0%	42	41,6%
	femme/homme au foyer	26	2,8%	1	1,2%	0	0,0%	0	0,0%	0	0,0%	1	1,0%	0	0,0%	0	0,0%	1	1,0%
	autre	39	4,2%	5	5,8%	12	5,4%	2	5,6%	0	0,0%	5	5,1%	1	5,3%	0	0,0%	2	2,0%
	Total	927	100,0%	86	100,0%	222	100,0%	36	100,0%	35	100,0%	99	100,0%	19	100,0%	2	100,0%	101	100,0%
	Données manquantes	163		11		23		5		11		19		14		1		0	
qnc110	activité prof. à plein temps (dès 70%)	281	30,2%	11	12,4%	52	23,2%	9	24,3%	5	13,9%	15	15,0%	6	28,6%	0	0,0%	12	12,0%
	activité prof. à temps partiel	65	7,0%	4	4,5%	5	2,2%	2	5,4%	7	19,4%	3	3,0%	1	4,8%	0	0,0%	15	15,0%
	jobs occasionnels	14	1,5%	5	5,6%	5	2,2%	0	0,0%	0	0,0%	6	6,0%	0	0,0%	0	0,0%	1	1,0%
	en formation	14	1,5%	3	3,4%	8	3,6%	5	13,5%	3	8,3%	12	12,0%	1	4,8%	0	0,0%	33	33,0%
	sans travail, en quête d'emploi	91	9,8%	12	13,5%	26	11,6%	0	0,0%	2	5,6%	10	10,0%	2	9,5%	1	33,3%	2	2,0%
	sans travail, sans recherche d'emploi	159	17,1%	30	33,7%	69	30,8%	12	32,4%	6	16,7%	30	30,0%	3	14,3%	2	66,7%	5	5,0%
	rentier/rentière	57	6,1%	0	0,0%	5	2,2%	0	0,0%	2	5,6%	1	1,0%	1	4,8%	0	0,0%	1	1,0%
	incapacité de travail	193	20,7%	19	21,3%	40	17,9%	7	18,9%	10	27,8%	14	14,0%	5	23,8%	0	0,0%	29	29,0%
	femme/homme au foyer	26	2,8%	0	0,0%	2	0,9%	0	0,0%	0	0,0%	1	1,0%	0	0,0%	0	0,0%	1	1,0%
	autre	31	3,3%	5	5,6%	12	5,4%	2	5,4%	1	2,8%	8	8,0%	2	9,5%	0	0,0%	1	1,0%
	Total	931	100,0%	89	100,0%	224	100,0%	37	100,0%	36	100,0%	100	100,0%	21	100,0%	3	100,0%	100	100,0%
	Données manquantes	159		8		21		4		10		18		12		0		1	

Principale forme d'activité professionnelle durant les 30j/6m précédant l'admission (2021)

		PP alcool		PP opioïde		PP cocaïne et dérivés		PP autre stimulant		PP hypn./sédatif		PP cannabis		PP autre substance		PP jeu hasard/argent		PP autre comportement	
HOMMES																			
q nec100	activité prof. à plein temps (dès 70%)	165	26,5%	7	10,0%	30	17,2%	2	7,7%	2	9,5%	8	11,3%	3	21,4%	0	0,0%	0	0,0%
	activité prof. à temps partiel	20	3,2%	3	4,3%	2	1,1%	2	7,7%	2	9,5%	2	2,8%	1	7,1%	0	0,0%	0	0,0%
	jobs occasionnels	6	1,0%	1	1,4%	4	2,3%	0	0,0%	1	4,8%	3	4,2%	0	0,0%	0	0,0%	0	0,0%
	en formation	7	1,1%	0	0,0%	5	2,9%	2	7,7%	1	4,8%	8	11,3%	0	0,0%	0	0,0%	0	0,0%
	sans travail, en quête d'emploi	61	9,8%	12	17,1%	22	12,6%	1	3,8%	2	9,5%	13	18,3%	2	14,3%	1	50,0%	2	33,3%
	sans travail, sans recherche d'emploi	142	22,8%	29	41,4%	64	36,8%	10	38,5%	4	19,0%	24	33,8%	3	21,4%	1	50,0%	3	50,0%
	rentier/rentière	27	4,3%	0	0,0%	4	2,3%	0	0,0%	1	4,8%	1	1,4%	1	7,1%	0	0,0%	0	0,0%
	incapacité de travail	161	25,9%	12	17,1%	36	20,7%	8	30,8%	8	38,1%	9	12,7%	3	21,4%	0	0,0%	1	16,7%
	femme/homme au foyer	3	0,5%	1	1,4%	0	0,0%	0	0,0%	0	0,0%	0	0,0%	0	0,0%	0	0,0%	0	0,0%
	autre	30	4,8%	5	7,1%	7	4,0%	1	3,8%	0	0,0%	3	4,2%	1	7,1%	0	0,0%	0	0,0%
	Total	622	100,0%	70	100,0%	174	100,0%	26	100,0%	21	100,0%	71	100,0%	14	100,0%	2	100,0%	6	100,0%
	Données manquantes	122		7		15		3		6		16		12		1		0	
q nec110	activité prof. à plein temps (dès 70%)	217	34,8%	10	13,9%	47	26,9%	8	29,6%	5	22,7%	12	16,7%	6	35,3%	0	0,0%	0	0,0%
	activité prof. à temps partiel	23	3,7%	2	2,8%	3	1,7%	1	3,7%	2	9,1%	3	4,2%	0	0,0%	0	0,0%	1	20,0%
	jobs occasionnels	13	2,1%	4	5,6%	5	2,9%	0	0,0%	0	0,0%	6	8,3%	0	0,0%	0	0,0%	0	0,0%
	en formation	11	1,8%	2	2,8%	6	3,4%	4	14,8%	1	4,5%	8	11,1%	1	5,9%	0	0,0%	0	0,0%
	sans travail, en quête d'emploi	56	9,0%	11	15,3%	21	12,0%	0	0,0%	2	9,1%	10	13,9%	2	11,8%	1	33,3%	1	20,0%
	sans travail, sans recherche d'emploi	119	19,1%	23	31,9%	50	28,6%	7	25,9%	4	18,2%	19	26,4%	1	5,9%	2	66,7%	2	40,0%
	rentier/rentière	28	4,5%	0	0,0%	4	2,3%	0	0,0%	1	4,5%	1	1,4%	1	5,9%	0	0,0%	0	0,0%
	incapacité de travail	132	21,2%	15	20,8%	29	16,6%	6	22,2%	7	31,8%	8	11,1%	4	23,5%	0	0,0%	1	20,0%
	femme/homme au foyer	2	0,3%	0	0,0%	0	0,0%	0	0,0%	0	0,0%	0	0,0%	0	0,0%	0	0,0%	0	0,0%
	autre	22	3,5%	5	6,9%	10	5,7%	1	3,7%	0	0,0%	5	6,9%	2	11,8%	0	0,0%	0	0,0%
	Total	623	100,0%	72	100,0%	175	100,0%	27	100,0%	22	100,0%	72	100,0%	17	100,0%	3	100,0%	5	100,0%
	Données manquantes	121		5		14		2		5		15		9		0		1	

Principale forme d'activité professionnelle durant les 30j/6m précédant l'admission (2021)

FEMMES		PP alcool		PP opioïde		PP cocaïne et dérivés		PP autre stimulant		PP hypn./sédatif		PP cannabis		PP autre substance		PP jeu hasard/argent		PP autre comportement	
q nec100	activité prof. à plein temps (dès 70%)	53	17,4%	0	0,0%	4	8,3%	1	10,0%	0	0,0%	1	3,6%	0	0,0%	0	0,0%	9	9,5%
	activité prof. à temps partiel	32	10,5%	1	6,3%	1	2,1%	1	10,0%	4	28,6%	0	0,0%	0	0,0%	0	0,0%	4	4,2%
	jobs occasionnels	1	0,3%	1	6,3%	1	2,1%	0	0,0%	0	0,0%	1	3,6%	0	0,0%	0	0,0%	0	0,0%
	en formation	5	1,6%	1	6,3%	1	2,1%	1	10,0%	2	14,3%	2	7,1%	0	0,0%	0	0,0%	30	31,6%
	sans travail, en quête d'emploi	26	8,5%	2	12,5%	4	8,3%	0	0,0%	1	7,1%	0	0,0%	0	0,0%	0	0,0%	4	4,2%
	sans travail, sans recherche d'emploi	52	17,0%	6	37,5%	20	41,7%	5	50,0%	1	7,1%	14	50,0%	2	40,0%	0	0,0%	3	3,2%
	rentier/rentière	31	10,2%	0	0,0%	0	0,0%	0	0,0%	1	7,1%	0	0,0%	0	0,0%	0	0,0%	1	1,1%
	incapacité de travail	73	23,9%	5	31,3%	12	25,0%	1	10,0%	5	35,7%	7	25,0%	3	60,0%	0	0,0%	41	43,2%
	femme/homme au foyer	23	7,5%	0	0,0%	0	0,0%	0	0,0%	0	0,0%	1	3,6%	0	0,0%	0	0,0%	1	1,1%
	autre	9	3,0%	0	0,0%	5	10,4%	1	10,0%	0	0,0%	2	7,1%	0	0,0%	0	0,0%	2	2,1%
	Total	305	100,0%	16	100,0%	48	100,0%	10	100,0%	14	100,0%	28	100,0%	5	100,0%	0	0,0%	95	100,0%
	Données manquantes	41		4		8		2		5		3		2		0		0	
q nec110	activité prof. à plein temps (dès 70%)	64	20,8%	1	5,9%	5	10,2%	1	10,0%	0	0,0%	3	10,7%	0	0,0%	0	0,0%	12	12,6%
	activité prof. à temps partiel	42	13,6%	2	11,8%	2	4,1%	1	10,0%	5	35,7%	0	0,0%	1	25,0%	0	0,0%	14	14,7%
	jobs occasionnels	1	0,3%	1	5,9%	0	0,0%	0	0,0%	0	0,0%	0	0,0%	0	0,0%	0	0,0%	1	1,1%
	en formation	3	1,0%	1	5,9%	2	4,1%	1	10,0%	2	14,3%	4	14,3%	0	0,0%	0	0,0%	33	34,7%
	sans travail, en quête d'emploi	35	11,4%	1	5,9%	5	10,2%	0	0,0%	0	0,0%	0	0,0%	0	0,0%	0	0,0%	1	1,1%
	sans travail, sans recherche d'emploi	40	13,0%	7	41,2%	19	38,8%	5	50,0%	2	14,3%	11	39,3%	2	50,0%	0	0,0%	3	3,2%
	rentier/rentière	29	9,4%	0	0,0%	1	2,0%	0	0,0%	1	7,1%	0	0,0%	0	0,0%	0	0,0%	1	1,1%
	incapacité de travail	61	19,8%	4	23,5%	11	22,4%	1	10,0%	3	21,4%	6	21,4%	1	25,0%	0	0,0%	28	29,5%
	femme/homme au foyer	24	7,8%	0	0,0%	2	4,1%	0	0,0%	0	0,0%	1	3,6%	0	0,0%	0	0,0%	1	1,1%
	autre	9	2,9%	0	0,0%	2	4,1%	1	10,0%	1	7,1%	3	10,7%	0	0,0%	0	0,0%	1	1,1%
	Total	308	100,0%	17	100,0%	49	100,0%	10	100,0%	14	100,0%	28	100,0%	4	100,0%	0	0,0%	95	100,0%
	Données manquantes	38		3		7		2		5		3		3		0		0	

2. Circonstances du début de la prise en charge

2.1 Principale instance ou professionnel-le d'envoi

Instance ou professionnel-le qui a le plus contribué à la demande d'admission (2021)

	act-info-Residalc						act-info-FOS						Traitement résidentiel (total)						
	Hommes		Femmes		Total		Hommes		Femmes		Total		Hommes		Femmes		Total		
qneb080																			
condamnation/mesure/justice/police	14	2,0%	5	1,2%	19	1,7%	60	16,6%	13	12,0%	73	15,6%	74	7,0%	18	3,4%	92	5,8%	
cabinet médical	92	13,3%	110	25,8%	202	18,1%	6	1,7%	0	0,0%	6	1,3%	98	9,3%	110	20,6%	208	13,1%	
institution spécialisée dans addictions	120	17,3%	42	9,9%	162	14,5%	89	24,7%	29	26,9%	118	25,2%	209	19,8%	71	13,3%	280	17,6%	
autre service médical/social/de santé	97	14,0%	75	17,6%	172	15,4%	49	13,6%	24	22,2%	73	15,6%	146	13,9%	99	18,5%	245	15,4%	
institution formatrice/éducative	1	0,1%	0	0,0%	1	0,1%	3	0,8%	0	0,0%	3	0,6%	4	0,4%	0	0,0%	4	0,3%	
employeur/employeuse	6	0,9%	3	0,7%	9	0,8%	1	0,3%	0	0,0%	1	0,2%	7	0,7%	3	0,6%	10	0,6%	
initiative personnelle/famille/amis	323	46,6%	166	39,0%	489	43,7%	137	38,0%	38	35,2%	175	37,3%	460	43,6%	204	38,2%	664	41,8%	
autre	40	5,8%	25	5,9%	65	5,8%	16	4,4%	4	3,7%	20	4,3%	56	5,3%	29	5,4%	85	5,4%	
Total	693	100,0%	426	100,0%	1119	100,0%	361	100,0%	108	100,0%	469	100,0%	1054	100,0%	534	100,0%	1588	100,0%	
Données manquantes	130		46		176		7		7		14		137		53		190		

Instance ou professionnel-le qui a le plus contribué à la demande d'admission (2021)

	PP alcool		PP opioïde		PP cocaïne et dérivés		PP autre stimulant		PP hypn./sédatif		PP cannabis		PP autre substance		PP jeu hasard/argent		PP autre comportement		
	TOTAL																		
qneb080																			
condamnation/mesure/justice/police	30	3,2%	9	9,9%	28	12,3%	7	18,4%	1	2,8%	13	12,1%	4	12,1%	0	0,0%	0	0,0%	
cabinet médical	117	12,3%	6	6,6%	13	5,7%	3	7,9%	4	11,1%	18	16,8%	1	3,0%	0	0,0%	46	45,5%	
institution spécialisée dans addictions	142	14,9%	30	33,0%	56	24,7%	4	10,5%	5	13,9%	18	16,8%	19	57,6%	3	100,0%	3	3,0%	
autre service médical/social/de santé	160	16,8%	14	15,4%	20	8,8%	9	23,7%	5	13,9%	16	15,0%	5	15,2%	0	0,0%	16	15,8%	
institution formatrice/éducative	1	0,1%	1	1,1%	1	0,4%	0	0,0%	0	0,0%	1	0,9%	0	0,0%	0	0,0%	0	0,0%	
employeur/employeuse	7	0,7%	0	0,0%	1	0,4%	0	0,0%	0	0,0%	1	0,9%	0	0,0%	0	0,0%	1	1,0%	
initiative personnelle/famille/amis	446	46,9%	26	28,6%	98	43,2%	13	34,2%	17	47,2%	34	31,8%	2	6,1%	0	0,0%	28	27,7%	
autre	47	4,9%	5	5,5%	10	4,4%	2	5,3%	4	11,1%	6	5,6%	2	6,1%	0	0,0%	7	6,9%	
Total	950	100,0%	91	100,0%	227	100,0%	38	100,0%	36	100,0%	107	100,0%	33	100,0%	3	100,0%	101	100,0%	
Données manquantes	140		6		18		3		10		11		0		0		0		

Instance ou professionnel-le qui a le plus contribué à la demande d'admission (2021)

		PP alcool		PP opioïde		PP cocaïne et dérivés		PP autre stimulant		PP hypn./sédatif		PP cannabis		PP autre substance		PP jeu hasard/argent		PP autre comportement	
HOMMES																			
qneb080	condamnation/mesure/justice/police	24	3,8%	7	9,6%	23	13,0%	5	18,5%	1	4,3%	11	14,1%	3	11,5%	0	0,0%	0	0,0%
	cabinet médical	70	10,9%	6	8,2%	8	4,5%	3	11,1%	0	0,0%	10	12,8%	1	3,8%	0	0,0%	0	0,0%
	institution spécialisée dans addictions	101	15,8%	25	34,2%	40	22,6%	3	11,1%	3	13,0%	16	20,5%	15	57,7%	3	100,0%	3	50,0%
	autre service médical/social/de santé	103	16,1%	8	11,0%	14	7,9%	5	18,5%	2	8,7%	9	11,5%	4	15,4%	0	0,0%	1	16,7%
	institution formatrice/éducative	1	0,2%	1	1,4%	1	0,6%	0	0,0%	0	0,0%	1	1,3%	0	0,0%	0	0,0%	0	0,0%
	employeur/employeuse	6	0,9%	0	0,0%	0	0,0%	0	0,0%	0	0,0%	1	1,3%	0	0,0%	0	0,0%	0	0,0%
	initiative personnelle/famille/amis	304	47,5%	22	30,1%	82	46,3%	10	37,0%	14	60,9%	26	33,3%	1	3,8%	0	0,0%	1	16,7%
	autre	31	4,8%	4	5,5%	9	5,1%	1	3,7%	3	13,0%	4	5,1%	2	7,7%	0	0,0%	1	16,7%
	Total	640	100,0%	73	100,0%	177	100,0%	27	100,0%	23	100,0%	78	100,0%	26	100,0%	3	100,0%	6	100,0%
	Données manquantes	104		4		12		2		4		9		0		0		0	

Instance ou professionnel-le qui a le plus contribué à la demande d'admission (2021)

		PP alcool		PP opioïde		PP cocaïne et dérivés		PP autre stimulant		PP hypn./sédatif		PP cannabis		PP autre substance		PP jeu hasard/argent		PP autre comportement	
FEMMES																			
qneb080	condamnation/mesure/justice/police	6	1,9%	2	11,1%	5	10,0%	2	18,2%	0	0,0%	2	6,9%	1	14,3%	0	0,0%	0	0,0%
	cabinet médical	47	15,2%	0	0,0%	5	10,0%	0	0,0%	4	30,8%	8	27,6%	0	0,0%	0	0,0%	46	48,4%
	institution spécialisée dans addictions	41	13,2%	5	27,8%	16	32,0%	1	9,1%	2	15,4%	2	6,9%	4	57,1%	0	0,0%	0	0,0%
	autre service médical/social/de santé	57	18,4%	6	33,3%	6	12,0%	4	36,4%	3	23,1%	7	24,1%	1	14,3%	0	0,0%	15	15,8%
	institution formatrice/éducative	0	0,0%	0	0,0%	0	0,0%	0	0,0%	0	0,0%	0	0,0%	0	0,0%	0	0,0%	0	0,0%
	employeur/employeuse	1	0,3%	0	0,0%	1	2,0%	0	0,0%	0	0,0%	0	0,0%	0	0,0%	0	0,0%	1	1,1%
	initiative personnelle/famille/amis	142	45,8%	4	22,2%	16	32,0%	3	27,3%	3	23,1%	8	27,6%	1	14,3%	0	0,0%	27	28,4%
	autre	16	5,2%	1	5,6%	1	2,0%	1	9,1%	1	7,7%	2	6,9%	0	0,0%	0	0,0%	6	6,3%
	Total	310	100,0%	18	100,0%	50	100,0%	11	100,0%	13	100,0%	29	100,0%	7	100,0%	0	0,0%	95	100,0%
	Données manquantes	36		2		6		1		6		2		0		0		0	

2.2 Expérience(s) antérieure(s) de traitement

Expérience(s) antérieure(s) de traitement (2021)

	act-info-Residalc						act-info-FOS						Traitement résidentiel (total)						
	Hommes		Femmes		Total		Hommes		Femmes		Total		Hommes		Femmes		Total		
\$neb050																			
oui, problèmes liés à l'alcool	499	70,8%	261	60,8%	760	67,0%	133	38,6%	37	35,6%	170	37,9%	632	60,2%	298	55,9%	930	58,7%	
oui, problèmes liés aux drogues	209	29,6%	69	16,1%	278	24,5%	255	73,9%	74	71,2%	329	73,3%	464	44,2%	143	26,8%	607	38,3%	
oui, problèmes liés aux médicaments	54	7,7%	35	8,2%	89	7,8%	33	9,6%	11	10,6%	44	9,8%	87	8,3%	46	8,6%	133	8,4%	
oui, problèmes liés au tabac	16	2,3%	4	0,9%	20	1,8%	4	1,2%	0	0,0%	4	0,9%	20	1,9%	4	0,8%	24	1,5%	
oui, comport. assimilables à dépendance	29	4,1%	58	13,5%	87	7,7%	13	3,8%	8	7,7%	21	4,7%	42	4,0%	66	12,4%	108	6,8%	
non, jamais	117	16,6%	92	21,4%	209	18,4%	47	13,6%	13	12,5%	60	13,4%	164	15,6%	105	19,7%	269	17,0%	
Nombre de répondant-e-s	706		432		1138		345		104		449		1051		536		1587		
Données manquantes	117		40		157		23		11		34		140		51		191		

Remarque: Les catégories ne s'excluent pas mutuellement (plusieurs réponses possibles).

Expérience(s) antérieure(s) de traitement (2021)

	PP alcool		PP opioïde		PP cocaïne et dérivés		PP autre stimulant		PP hypn./sédatif		PP cannabis		PP autre substance		PP jeu hasard/argent		PP autre comportement		
	TOTAL																		
\$neb050																			
oui, problèmes liés à l'alcool	795	82,6%	20	21,7%	57	25,3%	3	7,9%	7	20,0%	21	20,6%	16	69,6%	1	33,3%	9	9,1%	
oui, problèmes liés aux drogues	208	21,6%	79	85,9%	184	81,8%	29	76,3%	20	57,1%	63	61,8%	16	69,6%	1	33,3%	5	5,1%	
oui, problèmes liés aux médicaments	63	6,5%	20	21,7%	9	4,0%	5	13,2%	25	71,4%	6	5,9%	2	8,7%	0	0,0%	2	2,0%	
oui, problèmes liés au tabac	17	1,8%	2	2,2%	1	0,4%	1	2,6%	0	0,0%	0	0,0%	2	8,7%	0	0,0%	1	1,0%	
oui, comport. assimilables à dépendance	27	2,8%	6	6,5%	8	3,6%	5	13,2%	4	11,4%	6	5,9%	1	4,3%	3	100,0%	47	47,5%	
non, jamais	132	13,7%	9	9,8%	37	16,4%	7	18,4%	3	8,6%	35	34,3%	2	8,7%	0	0,0%	43	43,4%	
Nombre de répondant-e-s	965		92		225		38		35		102		23		3		101		
Données manquantes	125		5		20		3		11		16		10		0		0		

Remarque: Les catégories ne s'excluent pas mutuellement (plusieurs réponses possibles).

Expérience(s) antérieure(s) de traitement (2021)

		PP alcool		PP opioïde		PP cocaïne et dérivés		PP autre stimulant		PP hypn./sédatif		PP cannabis		PP autre substance		PP jeu hasard/argent		PP autre comportement	
HOMMES																			
\$neb050	oui, problèmes liés à l'alcool	535	82,2%	16	21,9%	43	24,7%	2	7,1%	5	22,7%	14	18,9%	12	70,6%	1	33,3%	3	50,0%
	oui, problèmes liés aux drogues	161	24,7%	64	87,7%	141	81,0%	21	75,0%	17	77,3%	45	60,8%	12	70,6%	1	33,3%	0	0,0%
	oui, problèmes liés aux médicaments	41	6,3%	13	17,8%	7	4,0%	4	14,3%	16	72,7%	3	4,1%	2	11,8%	0	0,0%	0	0,0%
	oui, problèmes liés au tabac	14	2,2%	2	2,7%	1	0,6%	1	3,6%	0	0,0%	0	0,0%	2	11,8%	0	0,0%	0	0,0%
	oui, comport. assimilables à dépendance	15	2,3%	5	6,8%	7	4,0%	3	10,7%	2	9,1%	3	4,1%	1	5,9%	3	100,0%	2	33,3%
	non, jamais	91	14,0%	8	11,0%	29	16,7%	5	17,9%	0	0,0%	27	36,5%	2	11,8%	0	0,0%	2	33,3%
Nombre de répondant-e-s		652		73		174		28		22		74		17		3		6	
Données manquantes		92		4		15		1		5		13		9		0		0	

Remarque: Les catégories ne s'excluent pas mutuellement (plusieurs réponses possibles).

Expérience(s) antérieure(s) de traitement (2021)

		PP alcool		PP opioïde		PP cocaïne et dérivés		PP autre stimulant		PP hypn./sédatif		PP cannabis		PP autre substance		PP jeu hasard/argent		PP autre comportement	
FEMMES																			
\$neb050	oui, problèmes liés à l'alcool	260	83,3%	4	21,1%	14	27,5%	1	10,0%	2	15,4%	7	25,0%	4	66,7%	0	0,0%	6	6,5%
	oui, problèmes liés aux drogues	47	15,1%	15	78,9%	43	84,3%	8	80,0%	3	23,1%	18	64,3%	4	66,7%	0	0,0%	5	5,4%
	oui, problèmes liés aux médicaments	22	7,1%	7	36,8%	2	3,9%	1	10,0%	9	69,2%	3	10,7%	0	0,0%	0	0,0%	2	2,2%
	oui, problèmes liés au tabac	3	1,0%	0	0,0%	0	0,0%	0	0,0%	0	0,0%	0	0,0%	0	0,0%	0	0,0%	1	1,1%
	oui, comport. assimilables à dépendance	12	3,8%	1	5,3%	1	2,0%	2	20,0%	2	15,4%	3	10,7%	0	0,0%	0	0,0%	45	48,4%
	non, jamais	41	13,1%	1	5,3%	8	15,7%	2	20,0%	3	23,1%	8	28,6%	0	0,0%	0	0,0%	41	44,1%
Nombre de répondant-e-s		313		19		51		10		13		28		6		0		95	
Données manquantes		33		1		5		2		6		3		1		0		0	

Remarque: Les catégories ne s'excluent pas mutuellement (plusieurs réponses possibles).

act-info – domaine de traitement résidentiel

Question filtrée - si oui: laquelle/lesquelles? (2021)

	act-info-Residalc						act-info-FOS						Traitement résidentiel (total)						
	Hommes		Femmes		Total		Hommes		Femmes		Total		Hommes		Femmes		Total		
\$neb060																			
traitement avec prescription d'héroïne	16	2,8%	4	1,2%	20	2,2%	15	5,2%	6	6,9%	21	5,6%	31	3,6%	10	2,4%	41	3,2%	
substitution: méthadone, Subutex, etc.	66	11,6%	22	6,6%	88	9,7%	80	27,6%	24	27,6%	104	27,6%	146	17,0%	46	10,9%	192	15,0%	
autre traitement médicamenteux	89	15,6%	34	10,2%	123	13,6%	41	14,1%	13	14,9%	54	14,3%	130	15,1%	47	11,2%	177	13,8%	
prise en charge ambulatoire	359	63,1%	221	66,2%	580	64,2%	147	50,7%	47	54,0%	194	51,5%	506	58,9%	268	63,7%	774	60,5%	
structure/clinique de jour	119	20,9%	72	21,6%	191	21,2%	41	14,1%	22	25,3%	63	16,7%	160	18,6%	94	22,3%	254	19,8%	
traitement résidentiel	396	69,6%	231	69,2%	627	69,4%	203	70,0%	62	71,3%	265	70,3%	599	69,7%	293	69,6%	892	69,7%	
sevrage	431	75,7%	203	60,8%	634	70,2%	195	67,2%	60	69,0%	255	67,6%	626	72,9%	263	62,5%	889	69,5%	
groupe d'entraide ou d'auto-support	102	17,9%	50	15,0%	152	16,8%	43	14,8%	14	16,1%	57	15,1%	145	16,9%	64	15,2%	209	16,3%	
autre(s)	20	3,5%	16	4,8%	36	4,0%	7	2,4%	4	4,6%	11	2,9%	27	3,1%	20	4,8%	47	3,7%	
Nombre de répondant-e-s	569		334		903		290		87		377		859		421		1280		
Données manquantes	19		3		22		8		4		12		27		7		34		

Remarque: Les catégories ne s'excluent pas mutuellement (plusieurs réponses possibles).

Question filtrée - si oui: laquelle/lesquelles? (2021)

	PP alcool		PP opioïde		PP cocaïne et dérivés		PP autre stimulant		PP hypn./sédatif		PP cannabis		PP autre substance		PP jeu hasard/argent		PP autre comportement		
	TOTAL																		
\$neb060																			
traitement avec prescription d'héroïne	11	1,4%	18	22,2%	6	3,3%	2	6,7%	1	3,3%	1	1,5%	2	10,5%	0	0,0%	0	0,0%	
substitution: méthadone, Subutex, etc.	62	7,7%	58	71,6%	49	26,8%	4	13,3%	8	26,7%	2	3,0%	8	42,1%	0	0,0%	1	1,8%	
autre traitement médicamenteux	109	13,5%	20	24,7%	19	10,4%	4	13,3%	9	30,0%	6	9,0%	6	31,6%	0	0,0%	2	3,6%	
prise en charge ambulatoire	498	61,6%	42	51,9%	103	56,3%	22	73,3%	23	76,7%	34	50,7%	14	73,7%	1	33,3%	35	62,5%	
structure/clinique de jour	177	21,9%	5	6,2%	33	18,0%	10	33,3%	7	23,3%	10	14,9%	5	26,3%	1	33,3%	6	10,7%	
traitement résidentiel	567	70,1%	55	67,9%	133	72,7%	19	63,3%	23	76,7%	40	59,7%	13	68,4%	3	100,0%	37	66,1%	
sevrage	597	73,8%	56	69,1%	134	73,2%	18	60,0%	23	76,7%	42	62,7%	11	57,9%	1	33,3%	5	8,9%	
groupe d'entraide ou d'auto-support	135	16,7%	13	16,0%	34	18,6%	5	16,7%	3	10,0%	11	16,4%	6	31,6%	0	0,0%	2	3,6%	
autre(s)	22	2,7%	5	6,2%	8	4,4%	0	0,0%	3	10,0%	2	3,0%	0	0,0%	1	33,3%	6	10,7%	
Nombre de répondant-e-s	809		81		183		30		30		67		19		3		56		
Données manquantes	22		2		5		1		2		0		2		0		0		

Remarque: Les catégories ne s'excluent pas mutuellement (plusieurs réponses possibles).

Question filtrée - si oui: laquelle/lesquelles? (2021)

		PP alcool		PP opioïde		PP cocaïne et dérivés		PP autre stimulant		PP hypn./sédatif		PP cannabis		PP autre substance		PP jeu hasard/argent		PP autre comportement	
HOMMES																			
\$neb060	traitement avec prescription d'héroïne	8	1,5%	14	21,9%	4	2,8%	2	9,1%	1	5,0%	1	2,1%	1	7,7%	0	0,0%	0	0,0%
	substitution: méthadone, Subutex, etc.	45	8,3%	48	75,0%	33	23,2%	4	18,2%	8	40,0%	2	4,3%	6	46,2%	0	0,0%	0	0,0%
	autre traitement médicamenteux	79	14,6%	17	26,6%	14	9,9%	2	9,1%	8	40,0%	4	8,5%	3	23,1%	0	0,0%	1	25,0%
	prise en charge ambulatoire	324	59,8%	34	53,1%	76	53,5%	17	77,3%	15	75,0%	24	51,1%	10	76,9%	1	33,3%	3	75,0%
	structure/clinique de jour	116	21,4%	3	4,7%	20	14,1%	7	31,8%	4	20,0%	5	10,6%	3	23,1%	1	33,3%	1	25,0%
	traitement résidentiel	375	69,2%	44	68,8%	105	73,9%	15	68,2%	14	70,0%	26	55,3%	11	84,6%	3	100,0%	4	100,0%
	sevrage	406	74,9%	42	65,6%	103	72,5%	12	54,5%	17	85,0%	33	70,2%	7	53,8%	1	33,3%	3	75,0%
	groupe d'entraide ou d'auto-support	87	16,1%	11	17,2%	28	19,7%	5	22,7%	1	5,0%	10	21,3%	3	23,1%	0	0,0%	0	0,0%
autre(s)	14	2,6%	3	4,7%	7	4,9%	0	0,0%	1	5,0%	1	2,1%	0	0,0%	1	33,3%	0	0,0%	
Nombre de répondant-e-s		542		64		142		22		20		47		13		3		4	
Données manquantes		18		1		3		1		2		0		2		0		0	

Remarque: Les catégories ne s'excluent pas mutuellement (plusieurs réponses possibles).

Question filtrée - si oui: laquelle/lesquelles? (2021)

		PP alcool		PP opioïde		PP cocaïne et dérivés		PP autre stimulant		PP hypn./sédatif		PP cannabis		PP autre substance		PP jeu hasard/argent		PP autre comportement	
FEMMES																			
\$neb060	traitement avec prescription d'héroïne	3	1,1%	4	23,5%	2	4,9%	0	0,0%	0	0,0%	0	0,0%	1	16,7%	0	0,0%	0	0,0%
	substitution: méthadone, Subutex, etc.	17	6,4%	10	58,8%	16	39,0%	0	0,0%	0	0,0%	0	0,0%	2	33,3%	0	0,0%	1	1,9%
	autre traitement médicamenteux	30	11,2%	3	17,6%	5	12,2%	2	25,0%	1	10,0%	2	10,0%	3	50,0%	0	0,0%	1	1,9%
	prise en charge ambulatoire	174	65,2%	8	47,1%	27	65,9%	5	62,5%	8	80,0%	10	50,0%	4	66,7%	0	0,0%	32	61,5%
	structure/clinique de jour	61	22,8%	2	11,8%	13	31,7%	3	37,5%	3	30,0%	5	25,0%	2	33,3%	0	0,0%	5	9,6%
	traitement résidentiel	192	71,9%	11	64,7%	28	68,3%	4	50,0%	9	90,0%	14	70,0%	2	33,3%	0	0,0%	33	63,5%
	sevrage	191	71,5%	14	82,4%	31	75,6%	6	75,0%	6	60,0%	9	45,0%	4	66,7%	0	0,0%	2	3,8%
	groupe d'entraide ou d'auto-support	48	18,0%	2	11,8%	6	14,6%	0	0,0%	2	20,0%	1	5,0%	3	50,0%	0	0,0%	2	3,8%
autre(s)	8	3,0%	2	11,8%	1	2,4%	0	0,0%	2	20,0%	1	5,0%	0	0,0%	0	0,0%	6	11,5%	
Nombre de répondant-e-s		267		17		41		8		10		20		6		0		52	
Données manquantes		4		1		2		0		0		0		0		0		0	

Remarque: Les catégories ne s'excluent pas mutuellement (plusieurs réponses possibles).

2.3 Programme de substitution et de prescription médicalisée

A suivi au moins un traitement de substitution (2021)

		act-info-Residalc						act-info-FOS						Traitement résidentiel (total)					
		Hommes		Femmes		Total		Hommes		Femmes		Total		Hommes		Femmes		Total	
qneb065	non, jamais	604	87,3%	389	92,0%	993	89,1%	234	68,6%	74	69,8%	308	68,9%	838	81,1%	463	87,5%	1301	83,3%
	oui	88	12,7%	34	8,0%	122	10,9%	107	31,4%	32	30,2%	139	31,1%	195	18,9%	66	12,5%	261	16,7%
	Total	692	100,0%	423	100,0%	1115	100,0%	341	100,0%	106	100,0%	447	100,0%	1033	100,0%	529	100,0%	1562	100,0%
Données manquantes		131		49		180		27		9		36		158		58		216	

A suivi au moins un traitement de substitution (2021)

		PP alcool		PP opioïde		PP cocaïne et dérivés		PP autre stimulant		PP hypn./sédatif		PP cannabis		PP autre substance		PP jeu hasard/argent		PP autre comportement	
TOTAL																			
qneb065	non, jamais	843	90,4%	17	19,1%	159	71,6%	32	84,2%	23	67,6%	101	93,5%	20	64,5%	3	100,0%	100	99,0%
	oui	90	9,6%	72	80,9%	63	28,4%	6	15,8%	11	32,4%	7	6,5%	11	35,5%	0	0,0%	1	1,0%
	Total	933	100,0%	89	100,0%	222	100,0%	38	100,0%	34	100,0%	108	100,0%	31	100,0%	3	100,0%	101	100,0%
Données manquantes		157		8		23		3		12		10		2		0		0	

A suivi au moins un traitement de substitution (2021)

		PP alcool		PP opioïde		PP cocaïne et dérivés		PP autre stimulant		PP hypn./sédatif		PP cannabis		PP autre substance		PP jeu hasard/argent		PP autre comportement	
HOMMES																			
qneb065	non, jamais	568	90,0%	12	17,1%	128	74,9%	23	85,2%	10	47,6%	71	91,0%	15	62,5%	3	100,0%	6	100,0%
	oui	63	10,0%	58	82,9%	43	25,1%	4	14,8%	11	52,4%	7	9,0%	9	37,5%	0	0,0%	0	0,0%
	Total	631	100,0%	70	100,0%	171	100,0%	27	100,0%	21	100,0%	78	100,0%	24	100,0%	3	100,0%	6	100,0%
Données manquantes		113		7		18		2		6		9		2		0		0	

A suivi au moins un traitement de substitution (2021)

		PP alcool		PP opioïde		PP cocaïne et dérivés		PP autre stimulant		PP hypn./sédatif		PP cannabis		PP autre substance		PP jeu hasard/argent		PP autre comportement	
FEMMES																			
qneb065	non, jamais	275	91,1%	5	26,3%	31	60,8%	9	81,8%	13	100,0%	30	100,0%	5	71,4%	0	0,0%	94	98,9%
	oui	27	8,9%	14	73,7%	20	39,2%	2	18,2%	0	0,0%	0	0,0%	2	28,6%	0	0,0%	1	1,1%
	Total	302	100,0%	19	100,0%	51	100,0%	11	100,0%	13	100,0%	30	100,0%	7	100,0%	0	0,0%	95	100,0%
Données manquantes		44		1		5		1		6		1		0		0		0	

Question filtrée - si oui: Âge (en années) au début du premier traitement de substitution (2021)

		qneb066						
		Moyenne	Ecart-type	1er quartile	Médiane	3e quartile	N	Données manquantes
act-info-Residalc	Hommes	28,31	10,04	20,00	25,00	35,00	75	0
	Femmes	29,50	10,64	19,50	25,50	39,50	28	0
	Total	28,63	10,17	20,00	25,00	36,00	103	0
act-info-FOS	Hommes	27,65	8,32	21,00	25,50	33,50	80	0
	Femmes	20,04	4,22	17,00	19,00	22,00	23	0
	Total	25,95	8,22	19,00	24,00	30,00	103	0
Traitement résidentiel (total)	Hommes	27,97	9,17	21,00	25,00	35,00	155	0
	Femmes	25,24	9,57	18,00	22,00	32,00	51	0
	Total	27,29	9,32	20,00	25,00	32,00	206	0

Question filtrée - si oui: Âge (en années) au début du premier traitement de substitution (2021)

	qneb066						N	Données manquantes
	Moyenne	Ecart-type	1er quartile	Médiane	3e quartile			
TOTAL								
PP alcool	30,36	10,02	22,00	30,00	37,00	75	0	
PP opioïde	24,93	7,11	20,00	23,00	27,00	57	0	
PP cocaïne et dérivés	26,60	9,21	19,00	24,00	32,00	47	0	
PP autre stimulant	23,50	6,35	21,00	22,50	24,00	6	0	
PP hypn./sédatif	25,18	12,53	18,00	19,00	26,00	11	0	
PP cannabis	27,83	10,70	20,00	24,50	40,00	6	0	
PP autre substance	22,25	2,87	20,50	22,00	24,00	4	0	
PP jeu hasard/argent	0	0	
PP autre comportement	0	0	

Question filtrée - si oui: Âge (en années) au début du premier traitement de substitution (2021)

	qneb066						N	Données manquantes
	Moyenne	Ecart-type	1er quartile	Médiane	3e quartile			
HOMMES								
PP alcool	31,33	9,91	23,50	30,00	36,00	52	0	
PP opioïde	25,76	7,02	20,00	25,00	28,00	46	0	
PP cocaïne et dérivés	27,29	8,61	20,00	25,50	32,00	34	0	
PP autre stimulant	26,00	6,16	22,50	24,00	29,50	4	0	
PP hypn./sédatif	25,18	12,53	18,00	19,00	26,00	11	0	
PP cannabis	27,83	10,70	20,00	24,50	40,00	6	0	
PP autre substance	22,50	4,95	19,00	22,50	26,00	2	0	
PP jeu hasard/argent	0	0	
PP autre comportement	0	0	

Question filtrée - si oui: Âge (en années) au début du premier traitement de substitution (2021)

	qneb066						N	Données manquantes
	Moyenne	Ecart-type	1er quartile	Médiane	3e quartile			
FEMMES								
PP alcool	28,17	10,14	18,00	25,00	39,00	23	0	
PP opioïde	21,45	6,67	17,00	19,00	25,00	11	0	
PP cocaïne et dérivés	24,77	10,76	18,00	20,00	24,00	13	0	
PP autre stimulant	18,50	3,54	16,00	18,50	21,00	2	0	
PP hypn./sédatif	0	0	
PP cannabis	0	0	
PP autre substance	22,00	,00	22,00	22,00	22,00	2	0	
PP jeu hasard/argent	0	0	
PP autre comportement	0	0	

3. Substances et comportements problématiques

3.1 Problème principal (PP): prévalences: fréquence de consommation/manifestation, âge de la 1ère consommation/manifestation, de la consommation/manifestation régulière et de la consommation/manifestation problématique

Problème principal lors de l'admission (2021)

	act-info-Residalc						act-info-FOS						Traitement résidentiel (total)					
	Hommes		Femmes		Total		Hommes		Femmes		Total		Hommes		Femmes		Total	
qned010																		
alcool	647	78,7%	313	66,3%	960	74,2%	97	26,5%	33	28,9%	130	27,1%	744	62,6%	346	59,0%	1090	61,4%
héroïne	20	2,4%	1	0,2%	21	1,6%	44	12,0%	11	9,6%	55	11,5%	64	5,4%	12	2,0%	76	4,3%
méthadone	2	0,2%	0	0,0%	2	0,2%	0	0,0%	2	1,8%	2	0,4%	2	0,2%	2	0,3%	4	0,2%
buprénorphine	0	0,0%	0	0,0%	0	0,0%	0	0,0%	0	0,0%	0	0,0%	0	0,0%	0	0,0%	0	0,0%
fentanyl	0	0,0%	0	0,0%	0	0,0%	1	0,3%	0	0,0%	1	0,2%	1	0,1%	0	0,0%	1	0,1%
autre opioïde	4	0,5%	4	0,8%	8	0,6%	6	1,6%	2	1,8%	8	1,7%	10	0,8%	6	1,0%	16	0,9%
cocaïne en poudre	59	7,2%	13	2,8%	72	5,6%	83	22,7%	26	22,8%	109	22,7%	142	12,0%	39	6,7%	181	10,2%
crack	8	1,0%	2	0,4%	10	0,8%	33	9,0%	13	11,4%	46	9,6%	41	3,5%	15	2,6%	56	3,2%
autre forme de cocaïne	4	0,5%	1	0,2%	5	0,4%	2	0,5%	1	0,9%	3	0,6%	6	0,5%	2	0,3%	8	0,5%
amphétamines	7	0,9%	5	1,1%	12	0,9%	7	1,9%	0	0,0%	7	1,5%	14	1,2%	5	0,9%	19	1,1%
méthamphétamines	5	0,6%	2	0,4%	7	0,5%	8	2,2%	2	1,8%	10	2,1%	13	1,1%	4	0,7%	17	1,0%
MDMA et substances simil. (ecstasy)	0	0,0%	0	0,0%	0	0,0%	2	0,5%	3	2,6%	5	1,0%	2	0,2%	3	0,5%	5	0,3%
cathinones synthétiques	0	0,0%	0	0,0%	0	0,0%	0	0,0%	0	0,0%	0	0,0%	0	0,0%	0	0,0%	0	0,0%
autre stimulant	0	0,0%	0	0,0%	0	0,0%	0	0,0%	0	0,0%	0	0,0%	0	0,0%	0	0,0%	0	0,0%
barbiturique	0	0,0%	0	0,0%	0	0,0%	0	0,0%	0	0,0%	0	0,0%	0	0,0%	0	0,0%	0	0,0%
benzodiazépine	16	1,9%	15	3,2%	31	2,4%	10	2,7%	3	2,6%	13	2,7%	26	2,2%	18	3,1%	44	2,5%
GHB/GBL	0	0,0%	0	0,0%	0	0,0%	0	0,0%	0	0,0%	0	0,0%	0	0,0%	0	0,0%	0	0,0%
autre hypnotique/sédatif	1	0,1%	1	0,2%	2	0,2%	0	0,0%	0	0,0%	0	0,0%	1	0,1%	1	0,2%	2	0,1%
LSD	1	0,1%	0	0,0%	1	0,1%	0	0,0%	0	0,0%	0	0,0%	1	0,1%	0	0,0%	1	0,1%
kétamine	0	0,0%	0	0,0%	0	0,0%	0	0,0%	0	0,0%	0	0,0%	0	0,0%	0	0,0%	0	0,0%
autre hallucinogène	0	0,0%	0	0,0%	0	0,0%	1	0,3%	0	0,0%	1	0,2%	1	0,1%	0	0,0%	1	0,1%
substance volatile	0	0,0%	0	0,0%	0	0,0%	0	0,0%	0	0,0%	0	0,0%	0	0,0%	0	0,0%	0	0,0%
cannabis	35	4,3%	18	3,8%	53	4,1%	52	14,2%	13	11,4%	65	13,5%	87	7,3%	31	5,3%	118	6,7%
tabac	7	0,9%	1	0,2%	8	0,6%	4	1,1%	2	1,8%	6	1,3%	11	0,9%	3	0,5%	14	0,8%
autre substance	2	0,2%	2	0,4%	4	0,3%	11	3,0%	2	1,8%	13	2,7%	13	1,1%	4	0,7%	17	1,0%
jeu de hasard et d'argent	0	0,0%	0	0,0%	0	0,0%	3	0,8%	0	0,0%	3	0,6%	3	0,3%	0	0,0%	3	0,2%
activités en ligne/Internet	0	0,0%	0	0,0%	0	0,0%	2	0,5%	0	0,0%	2	0,4%	2	0,2%	0	0,0%	2	0,1%
troubles alimentaires	2	0,2%	93	19,7%	95	7,3%	0	0,0%	1	0,9%	1	0,2%	2	0,2%	94	16,0%	96	5,4%
autre comportement de type addictif	2	0,2%	1	0,2%	3	0,2%	0	0,0%	0	0,0%	0	0,0%	2	0,2%	1	0,2%	3	0,2%
Total	822	100,0%	472	100,0%	1294	100,0%	366	100,0%	114	100,0%	480	100,0%	1188	100,0%	586	100,0%	1774	100,0%
Données manquantes	1		0		1		2		1		3		3		1		4	

Remarques: Selon le manuel act-info, on se basera sur la demande principale du client ou de la cliente, le cas échéant sur le diagnostic principal posé par les intervenant-e-s. Question: 'Quelle substance/quel comportement comparable à une dépendance constitue le problème principal?'

Problème principal lors de l'admission - 11 catégories générales (2021)

		act-info-Residalc						act-info-FOS						Traitement résidentiel (total)					
		Hommes		Femmes		Total		Hommes		Femmes		Total		Hommes		Femmes		Total	
hptprob11	alcool	647	78,7%	313	66,3%	960	74,2%	97	26,5%	33	28,9%	130	27,1%	744	62,6%	346	59,0%	1090	61,4%
	opioïde	26	3,2%	5	1,1%	31	2,4%	51	13,9%	15	13,2%	66	13,8%	77	6,5%	20	3,4%	97	5,5%
	cocaïne ou dérivé	71	8,6%	16	3,4%	87	6,7%	118	32,2%	40	35,1%	158	32,9%	189	15,9%	56	9,6%	245	13,8%
	autre stimulant	12	1,5%	7	1,5%	19	1,5%	17	4,6%	5	4,4%	22	4,6%	29	2,4%	12	2,0%	41	2,3%
	hypnotique/sédatif	17	2,1%	16	3,4%	33	2,6%	10	2,7%	3	2,6%	13	2,7%	27	2,3%	19	3,2%	46	2,6%
	hallucinogène	1	0,1%	0	0,0%	1	0,1%	1	0,3%	0	0,0%	1	0,2%	2	0,2%	0	0,0%	2	0,1%
	substance volatile	0	0,0%	0	0,0%	0	0,0%	0	0,0%	0	0,0%	0	0,0%	0	0,0%	0	0,0%	0	0,0%
	cannabis	35	4,3%	18	3,8%	53	4,1%	52	14,2%	13	11,4%	65	13,5%	87	7,3%	31	5,3%	118	6,7%
	tabac	7	0,9%	1	0,2%	8	0,6%	4	1,1%	2	1,8%	6	1,3%	11	0,9%	3	0,5%	14	0,8%
	autre substance	2	0,2%	2	0,4%	4	0,3%	11	3,0%	2	1,8%	13	2,7%	13	1,1%	4	0,7%	17	1,0%
	comportement de type addictif	4	0,5%	94	19,9%	98	7,6%	5	1,4%	1	0,9%	6	1,3%	9	0,8%	95	16,2%	104	5,9%
	Total	822	100,0%	472	100,0%	1294	100,0%	366	100,0%	114	100,0%	480	100,0%	1188	100,0%	586	100,0%	1774	100,0%
Données manquantes		1		0		1		2		1		3		3		1		4	

Remarques: Selon le manuel act-info, on se basera sur la demande principale du client ou de la cliente, le cas échéant sur le diagnostic principal posé par les intervenant-e-s. Question: 'Quelle substance/quel comportement comparable à une dépendance constitue le problème principal?'

Problème principal lors de l'admission - 5 groupes généraux (2021)

		act-info-Residalc						act-info-FOS						Traitement résidentiel (total)					
		Hommes		Femmes		Total		Hommes		Femmes		Total		Hommes		Femmes		Total	
qhaupt	alcool	647	78,7%	313	66,3%	960	74,2%	97	26,5%	33	28,9%	130	27,1%	744	62,6%	346	59,0%	1090	61,4%
	drogue illégale	145	17,6%	46	9,7%	191	14,8%	239	65,3%	73	64,0%	312	65,0%	384	32,3%	119	20,3%	503	28,4%
	hypnotique/sédatif	17	2,1%	16	3,4%	33	2,6%	10	2,7%	3	2,6%	13	2,7%	27	2,3%	19	3,2%	46	2,6%
	autre substance	9	1,1%	3	0,6%	12	0,9%	15	4,1%	4	3,5%	19	4,0%	24	2,0%	7	1,2%	31	1,7%
	comportement de type addictif	4	0,5%	94	19,9%	98	7,6%	5	1,4%	1	0,9%	6	1,3%	9	0,8%	95	16,2%	104	5,9%
	Total	822	100,0%	472	100,0%	1294	100,0%	366	100,0%	114	100,0%	480	100,0%	1188	100,0%	586	100,0%	1774	100,0%
Données manquantes		1		0		1		2		1		3		3		1		4	

Remarques: Selon le manuel act-info, on se basera sur la demande principale du client ou de la cliente, le cas échéant sur le diagnostic principal posé par les intervenant-e-s. Question: 'Quelle substance/quel comportement comparable à une dépendance constitue le problème principal?'

3.1.1 Problème principal 'alcool'

Fréq. de consommation du PP 'alcool' durant les 30j/6m précédant l'admission (2021)

PROBLÈME PRINCIPAL=ALCOOL	act-info-Residalc			act-info-FOS			Traitement résidentiel (total)												
	Hommes	Femmes	Total	Hommes	Femmes	Total	Hommes	Femmes	Total										
qned073a																			
chaque jour	335	64,4%	170	62,5%	505	63,8%	35	39,8%	11	40,7%	46	40,0%	370	60,9%	181	60,5%	551	60,7%	
4 à 6 jours par semaine	60	11,5%	31	11,4%	91	11,5%	13	14,8%	3	11,1%	16	13,9%	73	12,0%	34	11,4%	107	11,8%	
2 à 3 jours par semaine	39	7,5%	29	10,7%	68	8,6%	11	12,5%	3	11,1%	14	12,2%	50	8,2%	32	10,7%	82	9,0%	
1 jour par semaine ou moins souvent	36	6,9%	20	7,4%	56	7,1%	6	6,8%	5	18,5%	11	9,6%	42	6,9%	25	8,4%	67	7,4%	
aucun-e consommation/usage	50	9,6%	22	8,1%	72	9,1%	23	26,1%	5	18,5%	28	24,3%	73	12,0%	27	9,0%	100	11,0%	
Total	520	100,0%	272	100,0%	792	100,0%	88	100,0%	27	100,0%	115	100,0%	608	100,0%	299	100,0%	907	100,0%	
Données manquantes	127		41		168		9		6		15		136		47		183		
qned025																			
chaque jour	337	65,8%	151	57,2%	488	62,9%	45	52,3%	15	55,6%	60	53,1%	382	63,9%	166	57,0%	548	61,6%	
4-6 jours par semaine	75	14,6%	44	16,7%	119	15,3%	11	12,8%	5	18,5%	16	14,2%	86	14,4%	49	16,8%	135	15,2%	
2-3 jours par semaine	55	10,7%	48	18,2%	103	13,3%	18	20,9%	5	18,5%	23	20,4%	73	12,2%	53	18,2%	126	14,2%	
1 jour par semaine ou moins souvent	38	7,4%	18	6,8%	56	7,2%	6	7,0%	1	3,7%	7	6,2%	44	7,4%	19	6,5%	63	7,1%	
aucun-e consommation/usage	7	1,4%	3	1,1%	10	1,3%	6	7,0%	1	3,7%	7	6,2%	13	2,2%	4	1,4%	17	1,9%	
Total	512	100,0%	264	100,0%	776	100,0%	86	100,0%	27	100,0%	113	100,0%	598	100,0%	291	100,0%	889	100,0%	
Données manquantes	135		49		184		11		6		17		146		55		201		

Âge au moment de la première consommation du PP 'alcool' (2021)

PROBLÈME PRINCIPAL=ALCOOL		qmed040						N	Données manquantes
		Moyenne	Ecart-type	1er quartile	Médiane	3e quartile			
act-info-Residalc	Hommes	15,73	4,63	14,00	15,00	17,00	494	153	
	Femmes	17,75	8,01	14,00	16,00	18,00	248	65	
	Total	16,41	6,05	14,00	16,00	17,00	742	218	
act-info-FOS	Hommes	15,26	4,02	13,00	15,00	16,00	82	15	
	Femmes	15,71	3,53	14,00	15,00	16,50	24	9	
	Total	15,36	3,90	14,00	15,00	16,00	106	24	
Traitement résidentiel (total)	Hommes	15,66	4,55	14,00	15,00	17,00	576	168	
	Femmes	17,57	7,74	14,00	16,00	18,00	272	74	
	Total	16,28	5,83	14,00	15,00	17,00	848	242	

Âge au début de la consommation régulière du PP 'alcool' (2021)

		qmed050						N	Données manquantes
		Moyenne	Ecart-type	1er quartile	Médiane	3e quartile			
PROBLÈME PRINCIPAL=ALCOOL									
act-info-Residalc	Hommes	24,23	9,91	17,00	20,00	30,00	485	162	
	Femmes	27,55	11,76	19,00	25,00	35,00	240	73	
	Total	25,33	10,66	18,00	22,00	30,00	725	235	
act-info-FOS	Hommes	21,44	7,90	16,00	18,00	26,00	79	18	
	Femmes	20,78	6,51	16,00	19,00	26,00	23	10	
	Total	21,29	7,58	16,00	18,00	26,00	102	28	
Traitement résidentiel (total)	Hommes	23,84	9,69	17,00	20,00	29,50	564	180	
	Femmes	26,95	11,55	18,00	24,00	35,00	263	83	
	Total	24,83	10,41	17,00	21,00	30,00	827	263	

Âge au début de la consommation problématique du PP 'alcool' (2021)

		qmed060						N	Données manquantes
		Moyenne	Ecart-type	1er quartile	Médiane	3e quartile			
PROBLÈME PRINCIPAL=ALCOOL									
act-info-Residalc	Hommes	31,78	11,71	23,00	30,00	40,00	492	155	
	Femmes	35,62	12,58	25,00	36,00	45,00	251	62	
	Total	33,08	12,14	23,00	31,00	41,00	743	217	
act-info-FOS	Hommes	26,12	9,95	18,00	24,50	30,00	78	19	
	Femmes	24,22	9,08	16,00	22,00	30,00	23	10	
	Total	25,68	9,75	18,00	24,00	30,00	101	29	
Traitement résidentiel (total)	Hommes	31,00	11,64	22,00	29,00	40,00	570	174	
	Femmes	34,66	12,71	25,00	35,00	44,00	274	72	
	Total	32,19	12,11	22,50	30,00	40,00	844	246	

3.1.2 Problème principal 'opioïde'

Fréq. de l'usage du PP 'opioïde' durant les 30j/6m précédant l'admission (2021)

		act-info-Residalc					act-info-FOS					Traitement résidentiel (total)							
		Hommes		Femmes		Total	Hommes		Femmes		Total	Hommes		Femmes		Total			
qned073babe	chaque jour	7	33,3%	1	100,0%	8	36,4%	12	28,6%	8	57,1%	20	35,7%	19	30,2%	9	60,0%	28	35,9%
	4 à 6 jours par semaine	2	9,5%	0	0,0%	2	9,1%	4	9,5%	0	0,0%	4	7,1%	6	9,5%	0	0,0%	6	7,7%
	2 à 3 jours par semaine	2	9,5%	0	0,0%	2	9,1%	6	14,3%	1	7,1%	7	12,5%	8	12,7%	1	6,7%	9	11,5%
	1 jour par semaine ou moins souvent	1	4,8%	0	0,0%	1	4,5%	4	9,5%	0	0,0%	4	7,1%	5	7,9%	0	0,0%	5	6,4%
	aucun-e consommation/usage	9	42,9%	0	0,0%	9	40,9%	16	38,1%	5	35,7%	21	37,5%	25	39,7%	5	33,3%	30	38,5%
Total		21	100,0%	1	100,0%	22	100,0%	42	100,0%	14	100,0%	56	100,0%	63	100,0%	15	100,0%	78	100,0%
Données manquantes		5		4		9		9		1		10		14		5		19	
qned025	chaque jour	13	61,9%	3	75,0%	16	64,0%	18	43,9%	5	55,6%	23	46,0%	31	50,0%	8	61,5%	39	52,0%
	4-6 jours par semaine	0	0,0%	0	0,0%	0	0,0%	2	4,9%	0	0,0%	2	4,0%	2	3,2%	0	0,0%	2	2,7%
	2-3 jours par semaine	5	23,8%	0	0,0%	5	20,0%	7	17,1%	3	33,3%	10	20,0%	12	19,4%	3	23,1%	15	20,0%
	1 jour par semaine ou moins souvent	2	9,5%	1	25,0%	3	12,0%	6	14,6%	0	0,0%	6	12,0%	8	12,9%	1	7,7%	9	12,0%
	aucun-e consommation/usage	1	4,8%	0	0,0%	1	4,0%	8	19,5%	1	11,1%	9	18,0%	9	14,5%	1	7,7%	10	13,3%
Total		21	100,0%	4	100,0%	25	100,0%	41	100,0%	9	100,0%	50	100,0%	62	100,0%	13	100,0%	75	100,0%
Données manquantes		5		1		6		10		6		16		15		7		22	

Âge au moment du premier usage du PP 'opioïde' (2021)

		qmed040						
		Moyenne	Ecart-type	1er quartile	Médiane	3e quartile	N	Données manquantes
PROBLÈME PRINCIPAL=OPIOÏDE								
act-info-Residalc	Hommes	22,41	6,51	18,00	20,50	25,00	22	4
	Femmes	26,00	10,74	18,00	24,50	34,00	4	1
	Total	22,96	7,16	18,00	21,00	27,00	26	5
act-info-FOS	Hommes	22,33	6,33	18,00	20,00	24,50	40	11
	Femmes	17,00	3,07	15,00	16,00	20,00	11	4
	Total	21,18	6,17	17,00	20,00	24,00	51	15
Traitement résidentiel (total)	Hommes	22,35	6,35	18,00	20,00	25,00	62	15
	Femmes	19,40	6,96	15,00	17,00	21,00	15	5
	Total	21,78	6,53	17,00	20,00	25,00	77	20

Âge au début de l'usage régulier du PP 'opioïde' (2021)

		qmed050						N	Données manquantes
		Moyenne	Ecart-type	1er quartile	Médiane	3e quartile			
PROBLÈME PRINCIPAL=OPIOÏDE									
act-info-Residalc	Hommes	24,14	7,33	19,00	22,00	26,00	21	5	
	Femmes	26,00	10,74	18,00	24,50	34,00	4	1	
	Total	24,44	7,72	19,00	22,00	27,00	25	6	
act-info-FOS	Hommes	24,24	7,30	19,00	23,00	26,00	37	14	
	Femmes	18,09	4,11	16,00	16,00	23,00	11	4	
	Total	22,83	7,16	18,00	22,00	25,00	48	18	
Traitement résidentiel (total)	Hommes	24,21	7,25	19,00	22,50	26,00	58	19	
	Femmes	20,20	7,06	16,00	17,00	24,00	15	5	
	Total	23,38	7,34	18,00	22,00	26,00	73	24	

Âge au début de l'usage problématique du PP 'opioïde' (2021)

		qmed060						N	Données manquantes
		Moyenne	Ecart-type	1er quartile	Médiane	3e quartile			
PROBLÈME PRINCIPAL=OPIOÏDE									
act-info-Residalc	Hommes	23,90	7,00	19,00	25,00	27,00	21	5	
	Femmes	27,75	11,18	19,50	25,00	36,00	4	1	
	Total	24,52	7,65	19,00	25,00	27,00	25	6	
act-info-FOS	Hommes	26,24	8,13	20,00	24,50	33,00	34	17	
	Femmes	17,91	3,45	16,00	18,00	20,00	11	4	
	Total	24,20	8,09	18,00	22,00	26,00	45	21	
Traitement résidentiel (total)	Hommes	25,35	7,74	19,00	25,00	28,00	55	22	
	Femmes	20,53	7,45	16,00	18,00	23,00	15	5	
	Total	24,31	7,88	18,00	22,50	27,00	70	27	

3.1.3 Problème principal 'cocaïne ou dérivés'

Fréq. de l'usage du PP 'cocaïne ou dérivés' durant les 30j/6m précédant l'admission (2021)

PROBLÈME PRINCIPAL=COCAÏNE OU DÉRIVÉS		act-info-Residalc			act-info-FOS			Traitement résidentiel (total)											
		Hommes	Femmes	Total	Hommes	Femmes	Total	Hommes	Femmes	Total									
qned073cacc	chaque jour	22	37,9%	7	70,0%	29	42,6%	33	30,6%	10	29,4%	43	30,3%	55	33,1%	17	38,6%	72	34,3%
	4 à 6 jours par semaine	6	10,3%	2	20,0%	8	11,8%	15	13,9%	5	14,7%	20	14,1%	21	12,7%	7	15,9%	28	13,3%
	2 à 3 jours par semaine	14	24,1%	1	10,0%	15	22,1%	10	9,3%	3	8,8%	13	9,2%	24	14,5%	4	9,1%	28	13,3%
	1 jour par semaine ou moins souvent	8	13,8%	0	0,0%	8	11,8%	14	13,0%	4	11,8%	18	12,7%	22	13,3%	4	9,1%	26	12,4%
	aucun-e consommation/usage	8	13,8%	0	0,0%	8	11,8%	36	33,3%	12	35,3%	48	33,8%	44	26,5%	12	27,3%	56	26,7%
Total	58	100,0%	10	100,0%	68	100,0%	108	100,0%	34	100,0%	142	100,0%	166	100,0%	44	100,0%	210	100,0%	
Données manquantes	13		6		19		10		6		16		23		12		35		
qned025	chaque jour	26	43,3%	10	66,7%	36	48,0%	43	41,7%	15	51,7%	58	43,9%	69	42,3%	25	56,8%	94	45,4%
	4-6 jours par semaine	13	21,7%	2	13,3%	15	20,0%	21	20,4%	6	20,7%	27	20,5%	34	20,9%	8	18,2%	42	20,3%
	2-3 jours par semaine	16	26,7%	3	20,0%	19	25,3%	14	13,6%	6	20,7%	20	15,2%	30	18,4%	9	20,5%	39	18,8%
	1 jour par semaine ou moins souvent	4	6,7%	0	0,0%	4	5,3%	12	11,7%	0	0,0%	12	9,1%	16	9,8%	0	0,0%	16	7,7%
	aucun-e consommation/usage	1	1,7%	0	0,0%	1	1,3%	13	12,6%	2	6,9%	15	11,4%	14	8,6%	2	4,5%	16	7,7%
Total	60	100,0%	15	100,0%	75	100,0%	103	100,0%	29	100,0%	132	100,0%	163	100,0%	44	100,0%	207	100,0%	
Données manquantes	11		1		12		15		11		26		26		12		38		

Âge au moment du premier usage du PP 'cocaïne ou dérivés' (2021)

PROBLÈME PRINCIPAL=COCAÏNE OU DÉRIVÉS		qmed040						N	Données manquantes
		Moyenne	Ecart-type	1er quartile	Médiane	3e quartile			
act-info-Residalc	Hommes	19,97	4,70	17,00	18,00	22,00	61	10	
	Femmes	24,86	11,56	15,00	23,00	28,00	14	2	
	Total	20,88	6,71	17,00	18,00	23,00	75	12	
act-info-FOS	Hommes	20,10	5,61	16,00	19,00	23,00	99	19	
	Femmes	21,68	7,44	17,00	18,00	26,00	31	9	
	Total	20,48	6,10	16,00	18,50	23,00	130	28	
Traitement résidentiel (total)	Hommes	20,05	5,27	16,50	18,00	22,00	160	29	
	Femmes	22,67	8,91	17,00	18,00	27,00	45	11	
	Total	20,62	6,32	17,00	18,00	23,00	205	40	

Âge au début de l'usage régulier du PP 'cocaïne ou dérivés' (2021)

		qmed050						
		Moyenne	Ecart-type	1er quartile	Médiane	3e quartile	N	Données manquantes
PROBLÈME PRINCIPAL=COCAÏNE OU DÉRIVÉS								
act-info-Residalc	Hommes	23,14	5,69	18,00	21,00	26,00	57	14
	Femmes	29,29	11,78	20,00	29,00	34,00	14	2
	Total	24,35	7,60	18,00	22,00	27,00	71	16
act-info-FOS	Hommes	23,85	7,49	18,00	22,00	28,00	95	23
	Femmes	22,83	7,75	18,00	20,00	26,00	29	11
	Total	23,61	7,53	18,00	21,00	28,00	124	34
Traitement résidentiel (total)	Hommes	23,59	6,86	18,00	22,00	27,00	152	37
	Femmes	24,93	9,61	18,00	21,00	31,00	43	13
	Total	23,88	7,54	18,00	21,00	28,00	195	50

Âge au début de l'usage problématique du PP 'cocaïne ou dérivés' (2021)

		qmed060						
		Moyenne	Ecart-type	1er quartile	Médiane	3e quartile	N	Données manquantes
PROBLÈME PRINCIPAL=COCAÏNE OU DÉRIVÉS								
act-info-Residalc	Hommes	26,44	7,74	21,00	26,00	30,00	59	12
	Femmes	32,29	13,38	22,00	29,00	47,00	14	2
	Total	27,56	9,27	21,00	26,00	30,00	73	14
act-info-FOS	Hommes	25,08	7,44	19,00	24,00	30,00	95	23
	Femmes	24,10	7,44	19,00	21,00	27,00	29	11
	Total	24,85	7,42	19,00	24,00	29,50	124	34
Traitement résidentiel (total)	Hommes	25,60	7,56	20,00	24,00	30,00	154	35
	Femmes	26,77	10,36	19,00	22,00	31,00	43	13
	Total	25,86	8,24	20,00	24,00	30,00	197	48

3.1.4 Problème principal 'autre stimulant'

Fréq. de l'usage du PP 'autre stimulant' durant les 30j/6m précédant l'admission (2021)

PROBLÈME PRINCIPAL=AUTRE STIMULANT	act-info-Residalc			act-info-FOS			Traitement résidentiel (total)											
	Hommes	Femmes	Total	Hommes	Femmes	Total	Hommes	Femmes	Total									
qned073dade																		
chaque jour	2	18,2%	2	33,3%	4	23,5%	9	56,3%	1	33,3%	10	52,6%	11	40,7%	3	33,3%	14	38,9%
4 à 6 jours par semaine	3	27,3%	0	0,0%	3	17,6%	1	6,3%	1	33,3%	2	10,5%	4	14,8%	1	11,1%	5	13,9%
2 à 3 jours par semaine	1	9,1%	1	16,7%	2	11,8%	1	6,3%	0	0,0%	1	5,3%	2	7,4%	1	11,1%	3	8,3%
1 jour par semaine ou moins souvent	2	18,2%	1	16,7%	3	17,6%	0	0,0%	0	0,0%	0	0,0%	2	7,4%	1	11,1%	3	8,3%
aucun-e consommation/usage	3	27,3%	2	33,3%	5	29,4%	5	31,3%	1	33,3%	6	31,6%	8	29,6%	3	33,3%	11	30,6%
Total	11	100,0%	6	100,0%	17	100,0%	16	100,0%	3	100,0%	19	100,0%	27	100,0%	9	100,0%	36	100,0%
Données manquantes	1		1		2		1		2		3		2		3		5	
qned025																		
chaque jour	3	27,3%	1	16,7%	4	23,5%	6	40,0%	1	25,0%	7	36,8%	9	34,6%	2	20,0%	11	30,6%
4-6 jours par semaine	1	9,1%	2	33,3%	3	17,6%	4	26,7%	2	50,0%	6	31,6%	5	19,2%	4	40,0%	9	25,0%
2-3 jours par semaine	3	27,3%	1	16,7%	4	23,5%	0	0,0%	0	0,0%	0	0,0%	3	11,5%	1	10,0%	4	11,1%
1 jour par semaine ou moins souvent	4	36,4%	2	33,3%	6	35,3%	0	0,0%	0	0,0%	0	0,0%	4	15,4%	2	20,0%	6	16,7%
aucun-e consommation/usage	0	0,0%	0	0,0%	0	0,0%	5	33,3%	1	25,0%	6	31,6%	5	19,2%	1	10,0%	6	16,7%
Total	11	100,0%	6	100,0%	17	100,0%	15	100,0%	4	100,0%	19	100,0%	26	100,0%	10	100,0%	36	100,0%
Données manquantes	1		1		2		2		1		3		3		2		5	

Âge au moment du premier usage du PP 'autre stimulant' (2021)

PROBLÈME PRINCIPAL=AUTRE STIMULANT		qmed040					N	Données manquantes
		Moyenne	Ecart-type	1er quartile	Médiane	3e quartile		
act-info-Residalc	Hommes	26,09	10,52	17,00	20,00	38,00	11	1
	Femmes	22,00	7,25	18,00	21,00	22,00	5	2
	Total	24,81	9,57	17,50	20,50	34,50	16	3
act-info-FOS	Hommes	24,77	10,35	18,00	22,00	30,00	13	4
	Femmes	22,00	14,80	12,00	15,00	39,00	3	2
	Total	24,25	10,78	15,00	21,00	34,50	16	6
Traitement résidentiel (total)	Hommes	25,38	10,22	17,50	21,00	36,50	24	5
	Femmes	22,00	9,62	15,00	19,50	28,00	8	4
	Total	24,53	10,03	16,50	20,50	34,50	32	9

Âge au début de l'usage régulier du PP 'autre stimulant' (2021)

		qmed050						N	Données manquantes
		Moyenne	Ecart-type	1er quartile	Médiane	3e quartile			
PROBLÈME PRINCIPAL=AUTRE STIMULANT									
act-info-Residalc	Hommes	27,55	9,82	18,00	23,00	38,00	11	1	
	Femmes	23,80	5,76	21,00	22,00	22,00	5	2	
	Total	26,38	8,74	19,50	22,00	34,50	16	3	
act-info-FOS	Hommes	27,62	10,75	18,00	25,00	39,00	13	4	
	Femmes	22,33	14,47	13,00	15,00	39,00	3	2	
	Total	26,63	11,18	16,00	23,50	39,00	16	6	
Traitement résidentiel (total)	Hommes	27,58	10,11	18,00	24,00	38,50	24	5	
	Femmes	23,25	8,91	17,50	21,50	28,00	8	4	
	Total	26,50	9,87	18,00	22,00	36,50	32	9	

Âge au début de l'usage problématique du PP 'autre stimulant' (2021)

		qmed060						N	Données manquantes
		Moyenne	Ecart-type	1er quartile	Médiane	3e quartile			
PROBLÈME PRINCIPAL=AUTRE STIMULANT									
act-info-Residalc	Hommes	28,27	9,22	20,00	25,00	38,00	11	1	
	Femmes	25,60	5,55	22,00	25,00	25,00	5	2	
	Total	27,44	8,16	21,00	25,00	36,00	16	3	
act-info-FOS	Hommes	27,50	10,32	18,00	24,50	39,00	14	3	
	Femmes	23,00	13,86	15,00	15,00	39,00	3	2	
	Total	26,71	10,66	17,00	24,00	39,00	17	5	
Traitement résidentiel (total)	Hommes	27,84	9,66	19,00	25,00	38,00	25	4	
	Femmes	24,63	8,62	18,00	23,50	30,00	8	4	
	Total	27,06	9,39	19,00	25,00	37,00	33	8	

3.1.5 Problème principal 'hypnotique/sédatif'

Fréq. de l'usage du PP 'hypnotique/sédatif' durant les 30j/6m précédant l'admission (2021)

PROBLÈME PRINCIPAL=HYPNOTIQUE/SÉDATIF	act-info-Residalc			act-info-FOS			Traitement résidentiel (total)												
	Hommes	Femmes	Total	Hommes	Femmes	Total	Hommes	Femmes	Total										
qned073eae																			
	chaque jour	6	54,5%	9	81,8%	15	68,2%	3	30,0%	1	33,3%	4	30,8%	9	42,9%	10	71,4%	19	54,3%
	4 à 6 jours par semaine	1	9,1%	0	0,0%	1	4,5%	1	10,0%	0	0,0%	1	7,7%	2	9,5%	0	0,0%	2	5,7%
	2 à 3 jours par semaine	3	27,3%	0	0,0%	3	13,6%	0	0,0%	1	33,3%	1	7,7%	3	14,3%	1	7,1%	4	11,4%
	1 jour par semaine ou moins souvent	0	0,0%	1	9,1%	1	4,5%	4	40,0%	1	33,3%	5	38,5%	4	19,0%	2	14,3%	6	17,1%
	aucun-e consommation/usage	1	9,1%	1	9,1%	2	9,1%	2	20,0%	0	0,0%	2	15,4%	3	14,3%	1	7,1%	4	11,4%
	Total	11	100,0%	11	100,0%	22	100,0%	10	100,0%	3	100,0%	13	100,0%	21	100,0%	14	100,0%	35	100,0%
	Données manquantes	6		5		11		0		0		0		6		5		11	
qned025																			
	chaque jour	6	54,5%	10	90,9%	16	72,7%	3	37,5%	1	33,3%	4	36,4%	9	47,4%	11	78,6%	20	60,6%
	4-6 jours par semaine	0	0,0%	0	0,0%	0	0,0%	2	25,0%	0	0,0%	2	18,2%	2	10,5%	0	0,0%	2	6,1%
	2-3 jours par semaine	3	27,3%	0	0,0%	3	13,6%	2	25,0%	2	66,7%	4	36,4%	5	26,3%	2	14,3%	7	21,2%
	1 jour par semaine ou moins souvent	2	18,2%	1	9,1%	3	13,6%	0	0,0%	0	0,0%	0	0,0%	2	10,5%	1	7,1%	3	9,1%
	aucun-e consommation/usage	0	0,0%	0	0,0%	0	0,0%	1	12,5%	0	0,0%	1	9,1%	1	5,3%	0	0,0%	1	3,0%
	Total	11	100,0%	11	100,0%	22	100,0%	8	100,0%	3	100,0%	11	100,0%	19	100,0%	14	100,0%	33	100,0%
	Données manquantes	6		5		11		2		0		2		8		5		13	

Âge au moment du premier usage du PP 'hypnotique/sédatif' (2021)

PROBLÈME PRINCIPAL=HYPNOTIQUE/SÉDATIF		qmed040					N	Données manquantes
		Moyenne	Ecart-type	1er quartile	Médiane	3e quartile		
act-info-Residalc	Hommes	19,27	3,93	17,00	18,00	20,00	11	6
	Femmes	30,20	14,97	17,00	26,50	40,00	10	6
	Total	24,48	11,83	17,00	20,00	30,00	21	12
act-info-FOS	Hommes	17,50	3,06	16,00	17,00	19,00	10	0
	Femmes	16,00	,00	16,00	16,00	16,00	2	1
	Total	17,25	2,83	16,00	16,50	18,00	12	1
Traitement résidentiel (total)	Hommes	18,43	3,57	17,00	17,00	20,00	21	6
	Femmes	27,83	14,63	16,50	20,00	39,50	12	7
	Total	21,85	10,13	17,00	17,00	20,00	33	13

Âge au début de l'usage régulier du PP 'hypnotique/sédatif' (2021)

		qmed050						
		Moyenne	Ecart-type	1er quartile	Médiane	3e quartile	N	Données manquantes
PROBLÈME PRINCIPAL=HYPNOTIQUE/SÉDATIF								
act-info-Residalc	Hommes	32,78	10,63	30,00	35,00	35,00	9	8
	Femmes	33,00	19,11	18,00	26,50	41,00	10	6
	Total	32,89	15,26	18,00	30,00	40,00	19	14
act-info-FOS	Hommes	23,11	11,68	16,00	17,00	25,00	9	1
	Femmes	15,33	2,08	13,00	16,00	17,00	3	0
	Total	21,17	10,60	16,00	17,00	21,00	12	1
Traitement résidentiel (total)	Hommes	27,94	11,92	17,00	27,50	35,00	18	9
	Femmes	28,92	18,30	17,00	18,00	39,00	13	6
	Total	28,35	14,65	17,00	23,00	39,00	31	15

Âge au début de l'usage problématique du PP 'hypnotique/sédatif' (2021)

		qmed060						
		Moyenne	Ecart-type	1er quartile	Médiane	3e quartile	N	Données manquantes
PROBLÈME PRINCIPAL=HYPNOTIQUE/SÉDATIF								
act-info-Residalc	Hommes	35,82	10,74	30,00	35,00	41,00	11	6
	Femmes	36,30	20,18	18,00	33,50	50,00	10	6
	Total	36,05	15,52	22,00	35,00	43,00	21	12
act-info-FOS	Hommes	23,40	11,16	16,00	18,00	30,00	10	0
	Femmes	16,50	,71	16,00	16,50	17,00	2	1
	Total	22,25	10,45	16,00	17,50	24,00	12	1
Traitement résidentiel (total)	Hommes	29,90	12,41	18,00	30,00	40,00	21	6
	Femmes	33,00	19,81	17,00	25,00	46,50	12	7
	Total	31,03	15,28	18,00	30,00	41,00	33	13

3.1.6 Problème principal 'hallucinogène'

Fréq. de l'usage du PP 'hallucinogène' durant les 30j/6m précédant l'admission (2021)

PROBLÈME PRINCIPAL=HALLUCINOGENÈNE	act-info-Residalc						act-info-FOS						Traitement résidentiel (total)					
	Hommes		Femmes		Total		Hommes		Femmes		Total		Hommes		Femmes		Total	
qned073fafc																		
chaque jour	0	0,0%	0	0,0%	0	0,0%	0	0,0%	0	0,0%	0	0,0%	0	0,0%	0	0,0%	0	0,0%
4 à 6 jours par semaine	0	0,0%	0	0,0%	0	0,0%	0	0,0%	0	0,0%	0	0,0%	0	0,0%	0	0,0%	0	0,0%
2 à 3 jours par semaine	0	0,0%	0	0,0%	0	0,0%	0	0,0%	0	0,0%	0	0,0%	0	0,0%	0	0,0%	0	0,0%
1 jour par semaine ou moins	0	0,0%	0	0,0%	0	0,0%	0	0,0%	0	0,0%	0	0,0%	0	0,0%	0	0,0%	0	0,0%
souvent	0	0,0%	0	0,0%	0	0,0%	0	0,0%	0	0,0%	0	0,0%	0	0,0%	0	0,0%	0	0,0%
aucun-e consommation/usage	1	100,0%	0	0,0%	1	100,0%	0	0,0%	0	0,0%	0	0,0%	1	100,0%	0	0,0%	1	100,0%
Total	1	100,0%	0	0,0%	1	100,0%	0	0,0%	0	0,0%	0	0,0%	1	100,0%	0	0,0%	1	100,0%
Données manquantes	0		0		0		1		0		1		1		0		1	
qned025																		
chaque jour	0	0,0%	0	0,0%	0	0,0%	0	0,0%	0	0,0%	0	0,0%	0	0,0%	0	0,0%	0	0,0%
4-6 jours par semaine	0	0,0%	0	0,0%	0	0,0%	0	0,0%	0	0,0%	0	0,0%	0	0,0%	0	0,0%	0	0,0%
2-3 jours par semaine	0	0,0%	0	0,0%	0	0,0%	0	0,0%	0	0,0%	0	0,0%	0	0,0%	0	0,0%	0	0,0%
1 jour par semaine ou moins	0	0,0%	0	0,0%	0	0,0%	0	0,0%	0	0,0%	0	0,0%	0	0,0%	0	0,0%	0	0,0%
souvent	0	0,0%	0	0,0%	0	0,0%	0	0,0%	0	0,0%	0	0,0%	0	0,0%	0	0,0%	0	0,0%
aucun-e consommation/usage	0	0,0%	0	0,0%	0	0,0%	0	0,0%	0	0,0%	0	0,0%	0	0,0%	0	0,0%	0	0,0%
Total	0	0,0%	0	0,0%	0	0,0%	0	0,0%	0	0,0%	0	0,0%	0	0,0%	0	0,0%	0	0,0%
Données manquantes	1		0		1		1		0		1		2		0		2	

Âge au moment du premier usage du PP 'hallucinogène' (2021)

PROBLÈME PRINCIPAL=HALLUCINOGENÈNE		qmed040						N	Données manquantes
		Moyenne	Ecart-type	1er quartile	Médiane	3e quartile			
act-info-Residalc	Hommes	20,00	.	20,00	20,00	20,00	1	0	
	Femmes	0	0	
	Total	20,00	.	20,00	20,00	20,00	1	0	
act-info-FOS	Hommes	16,00	.	16,00	16,00	16,00	1	0	
	Femmes	0	0	
	Total	16,00	.	16,00	16,00	16,00	1	0	
Traitement résidentiel (total)	Hommes	18,00	2,83	16,00	18,00	20,00	2	0	
	Femmes	0	0	
	Total	18,00	2,83	16,00	18,00	20,00	2	0	

3.1.7 Problème principal 'substances volatiles' (aucun-e client-e n'a ce problème principal)

3.1.8 Problème principal 'cannabis'

Fréq. de l'usage du PP 'cannabis' durant les 30j/6m précédant l'admission (2021)

PROBLÈME PRINCIPAL=CANNABIS	act-info-Residalc						act-info-FOS						Traitement résidentiel (total)					
	Hommes		Femmes		Total		Hommes		Femmes		Total		Hommes		Femmes		Total	
qned073h																		
chaque jour	24	85,7%	11	68,8%	35	79,5%	24	49,0%	6	46,2%	30	48,4%	48	62,3%	17	58,6%	65	61,3%
4 à 6 jours par semaine	1	3,6%	2	12,5%	3	6,8%	2	4,1%	3	23,1%	5	8,1%	3	3,9%	5	17,2%	8	7,5%
2 à 3 jours par semaine	0	0,0%	2	12,5%	2	4,5%	6	12,2%	0	0,0%	6	9,7%	6	7,8%	2	6,9%	8	7,5%
1 jour par semaine ou moins souvent	1	3,6%	1	6,3%	2	4,5%	7	14,3%	2	15,4%	9	14,5%	8	10,4%	3	10,3%	11	10,4%
aucun-e consommation/usage	2	7,1%	0	0,0%	2	4,5%	10	20,4%	2	15,4%	12	19,4%	12	15,6%	2	6,9%	14	13,2%
Total	28	100,0%	16	100,0%	44	100,0%	49	100,0%	13	100,0%	62	100,0%	77	100,0%	29	100,0%	106	100,0%
Données manquantes	7		2		9		3		0		3		10		2		12	
qned025																		
chaque jour	27	96,4%	12	75,0%	39	88,6%	28	65,1%	6	54,5%	34	63,0%	55	77,5%	18	66,7%	73	74,5%
4-6 jours par semaine	0	0,0%	0	0,0%	0	0,0%	3	7,0%	1	9,1%	4	7,4%	3	4,2%	1	3,7%	4	4,1%
2-3 jours par semaine	0	0,0%	3	18,8%	3	6,8%	4	9,3%	0	0,0%	4	7,4%	4	5,6%	3	11,1%	7	7,1%
1 jour par semaine ou moins souvent	0	0,0%	0	0,0%	0	0,0%	4	9,3%	4	36,4%	8	14,8%	4	5,6%	4	14,8%	8	8,2%
aucun-e consommation/usage	1	3,6%	1	6,3%	2	4,5%	4	9,3%	0	0,0%	4	7,4%	5	7,0%	1	3,7%	6	6,1%
Total	28	100,0%	16	100,0%	44	100,0%	43	100,0%	11	100,0%	54	100,0%	71	100,0%	27	100,0%	98	100,0%
Données manquantes	7		2		9		9		2		11		16		4		20	

Âge au moment du premier usage du PP 'cannabis' (2021)

		qmed040						N	Données manquantes
		Moyenne	Ecart-type	1er quartile	Médiane	3e quartile			
PROBLÈME PRINCIPAL=CANNABIS									
act-info-Residalc	Hommes	15,43	3,54	13,00	15,50	16,50	28	7	
	Femmes	15,13	1,45	14,00	15,00	16,00	16	2	
	Total	15,32	2,94	14,00	15,00	16,00	44	9	
act-info-FOS	Hommes	14,81	3,30	13,00	14,00	16,00	36	16	
	Femmes	14,91	3,36	13,00	14,00	16,00	11	2	
	Total	14,83	3,28	13,00	14,00	16,00	47	18	
Traitement résidentiel (total)	Hommes	15,08	3,40	13,00	15,00	16,00	64	23	
	Femmes	15,04	2,36	14,00	15,00	16,00	27	4	
	Total	15,07	3,11	13,00	15,00	16,00	91	27	

Âge au début de l'usage régulier du PP 'cannabis' (2021)

		qmed050						N	Données manquantes
		Moyenne	Ecart-type	1er quartile	Médiane	3e quartile			
PROBLÈME PRINCIPAL=CANNABIS									
act-info-Residalc	Hommes	18,18	5,62	14,00	17,00	19,50	28	7	
	Femmes	17,31	4,30	14,50	16,00	17,50	16	2	
	Total	17,86	5,14	14,00	16,50	18,50	44	9	
act-info-FOS	Hommes	15,86	3,19	14,00	16,00	16,50	36	16	
	Femmes	15,45	2,11	14,00	16,00	16,00	11	2	
	Total	15,77	2,96	14,00	16,00	16,00	47	18	
Traitement résidentiel (total)	Hommes	16,88	4,53	14,00	16,00	18,00	64	23	
	Femmes	16,56	3,64	14,00	16,00	17,00	27	4	
	Total	16,78	4,27	14,00	16,00	17,00	91	27	

Âge au début de l'usage problématique du PP 'cannabis' (2021)

		qmed060						N	Données manquantes
		Moyenne	Ecart-type	1er quartile	Médiane	3e quartile			
PROBLÈME PRINCIPAL=CANNABIS									
act-info-Residalc	Hommes	20,11	6,22	15,50	18,00	24,50	28	7	
	Femmes	20,50	7,13	16,00	17,50	24,00	16	2	
	Total	20,25	6,48	16,00	18,00	24,50	44	9	
act-info-FOS	Hommes	18,37	6,47	15,00	16,00	18,00	35	17	
	Femmes	18,17	4,13	15,50	17,00	19,50	12	1	
	Total	18,32	5,92	15,00	17,00	18,00	47	18	
Traitement résidentiel (total)	Hommes	19,14	6,37	15,00	17,00	20,00	63	24	
	Femmes	19,50	6,05	16,00	17,00	20,50	28	3	
	Total	19,25	6,24	15,00	17,00	20,00	91	27	

3.1.9 Problème principal 'tabac'

Fréq. de consommation du PP 'tabac' durant les 30j/6m précédant l'admission (2021)

PROBLÈME PRINCIPAL=TABAC		act-info-Residalc			act-info-FOS			Traitement résidentiel (total)											
		Hommes	Femmes	Total	Hommes	Femmes	Total	Hommes	Femmes	Total									
qned073i	chaque jour	5	100,0%	1	100,0%	6	100,0%	2	100,0%	2	100,0%	4	100,0%	7	100,0%	3	100,0%	10	100,0%
	4 à 6 jours par semaine	0	0,0%	0	0,0%	0	0,0%	0	0,0%	0	0,0%	0	0,0%	0	0,0%	0	0,0%	0	0,0%
	2 à 3 jours par semaine	0	0,0%	0	0,0%	0	0,0%	0	0,0%	0	0,0%	0	0,0%	0	0,0%	0	0,0%	0	0,0%
	1 jour par semaine ou moins souvent	0	0,0%	0	0,0%	0	0,0%	0	0,0%	0	0,0%	0	0,0%	0	0,0%	0	0,0%	0	0,0%
	aucun-e consommation/usage	0	0,0%	0	0,0%	0	0,0%	0	0,0%	0	0,0%	0	0,0%	0	0,0%	0	0,0%	0	0,0%
	Total	5	100,0%	1	100,0%	6	100,0%	2	100,0%	2	100,0%	4	100,0%	7	100,0%	3	100,0%	10	100,0%
	Données manquantes	2		0		2		2		0		2		4		0		4	
qned025	chaque jour	6	100,0%	0	0,0%	6	85,7%	3	75,0%	2	100,0%	5	83,3%	9	90,0%	2	66,7%	11	84,6%
	4-6 jours par semaine	0	0,0%	0	0,0%	0	0,0%	1	25,0%	0	0,0%	1	16,7%	1	10,0%	0	0,0%	1	7,7%
	2-3 jours par semaine	0	0,0%	1	100,0%	1	14,3%	0	0,0%	0	0,0%	0	0,0%	0	0,0%	1	33,3%	1	7,7%
	1 jour par semaine ou moins souvent	0	0,0%	0	0,0%	0	0,0%	0	0,0%	0	0,0%	0	0,0%	0	0,0%	0	0,0%	0	0,0%
	aucun-e consommation/usage	0	0,0%	0	0,0%	0	0,0%	0	0,0%	0	0,0%	0	0,0%	0	0,0%	0	0,0%	0	0,0%
	Total	6	100,0%	1	100,0%	7	100,0%	4	100,0%	2	100,0%	6	100,0%	10	100,0%	3	100,0%	13	100,0%
	Données manquantes	1		0		1		0		0		0		1		0		1	

Âge au moment de la première consommation du PP 'tabac' (2021)

		qmed040						N	Données manquantes
		Moyenne	Ecart-type	1er quartile	Médiane	3e quartile			
PROBLÈME PRINCIPAL=TABAC									
act-info-Residalc	Hommes	13,60	3,29	12,00	12,00	16,00	5	2	
	Femmes	18,00	.	18,00	18,00	18,00	1	0	
	Total	14,33	3,44	12,00	14,00	18,00	6	2	
act-info-FOS	Hommes	14,33	7,64	6,00	16,00	21,00	3	1	
	Femmes	18,50	4,95	15,00	18,50	22,00	2	0	
	Total	16,00	6,36	15,00	16,00	21,00	5	1	
Traitement résidentiel (total)	Hommes	13,88	4,79	11,00	14,00	17,00	8	3	
	Femmes	18,33	3,51	15,00	18,00	22,00	3	0	
	Total	15,09	4,78	12,00	16,00	18,00	11	3	

Âge au début de la consommation régulière du PP 'tabac' (2021)

		qmed050						N	Données manquantes
		Moyenne	Ecart-type	1er quartile	Médiane	3e quartile			
PROBLÈME PRINCIPAL=TABAC									
act-info-Residalc	Hommes	19,00	11,92	12,00	14,00	17,00	5	2	
	Femmes	18,00	.	18,00	18,00	18,00	1	0	
	Total	18,83	10,67	12,00	15,50	18,00	6	2	
act-info-FOS	Hommes	16,00	6,16	12,50	18,00	19,50	4	0	
	Femmes	18,50	4,95	15,00	18,50	22,00	2	0	
	Total	16,83	5,42	15,00	18,00	21,00	6	0	
Traitement résidentiel (total)	Hommes	17,67	9,37	12,00	17,00	18,00	9	2	
	Femmes	18,33	3,51	15,00	18,00	22,00	3	0	
	Total	17,83	8,13	13,00	17,50	19,50	12	2	

Âge au début de la consommation problématique du PP 'tabac' (2021)

		qmed060						
		Moyenne	Ecart-type	1er quartile	Médiane	3e quartile	N	Données manquantes
PROBLÈME PRINCIPAL=TABAC								
act-info-Residalc	Hommes	21,00	11,79	14,00	14,00	25,00	5	2
	Femmes	23,00	.	23,00	23,00	23,00	1	0
	Total	21,33	10,58	14,00	18,50	25,00	6	2
act-info-FOS	Hommes	17,75	4,72	14,50	19,50	21,00	4	0
	Femmes	19,50	3,54	17,00	19,50	22,00	2	0
	Total	18,33	4,08	17,00	19,50	21,00	6	0
Traitement résidentiel (total)	Hommes	19,56	8,99	14,00	18,00	21,00	9	2
	Femmes	20,67	3,21	17,00	22,00	23,00	3	0
	Total	19,83	7,80	14,00	19,50	22,50	12	2

3.1.10 Problème principal 'autre substance' (pas de données disponibles)

3.1.11 Problème principal 'comportement de type addictif'

Fréq. de manifestation du PP 'comportement de type addictif' durant les 30/6m précédant l'admission (2021)

PROBLÈME PRINCIPAL=COMPORT. ADDICTIF	act-info-Residalc						act-info-FOS						Traitement résidentiel (total)						
	Hommes		Femmes		Total		Hommes		Femmes		Total		Hommes		Femmes		Total		
qned073kagd																			
chaque jour	2	100,0%	76	81,7%	78	82,1%	2	66,7%	1	100,0%	3	75,0%	4	80,0%	77	81,9%	81	81,8%	
4 à 6 jours par semaine	0	0,0%	8	8,6%	8	8,4%	0	0,0%	0	0,0%	0	0,0%	0	0,0%	8	8,5%	8	8,1%	
2 à 3 jours par semaine	0	0,0%	7	7,5%	7	7,4%	1	33,3%	0	0,0%	1	25,0%	1	20,0%	7	7,4%	8	8,1%	
1 jour par semaine ou moins souvent	0	0,0%	1	1,1%	1	1,1%	0	0,0%	0	0,0%	0	0,0%	0	0,0%	1	1,1%	1	1,0%	
aucune manifestation	0	0,0%	1	1,1%	1	1,1%	0	0,0%	0	0,0%	0	0,0%	0	0,0%	1	1,1%	1	1,0%	
Total	2	100,0%	93	100,0%	95	100,0%	3	100,0%	1	100,0%	4	100,0%	5	100,0%	94	100,0%	99	100,0%	
Données manquantes	2		1		3		2		0		2		4		1		5		
qned026																			
chaque jour	1	25,0%	67	71,3%	68	69,4%	0	0,0%	0	0,0%	0	0,0%	1	25,0%	67	71,3%	68	69,4%	
4-6 jours par semaine	1	25,0%	14	14,9%	15	15,3%	0	0,0%	0	0,0%	0	0,0%	1	25,0%	14	14,9%	15	15,3%	
2-3 jours par semaine	2	50,0%	13	13,8%	15	15,3%	0	0,0%	0	0,0%	0	0,0%	2	50,0%	13	13,8%	15	15,3%	
1 jour par semaine ou moins souvent	0	0,0%	0	0,0%	0	0,0%	0	0,0%	0	0,0%	0	0,0%	0	0,0%	0	0,0%	0	0,0%	
aucune manifestation	0	0,0%	0	0,0%	0	0,0%	0	0,0%	0	0,0%	0	0,0%	0	0,0%	0	0,0%	0	0,0%	
Total	4	100,0%	94	100,0%	98	100,0%	0	0,0%	0	0,0%	0	0,0%	4	100,0%	94	100,0%	98	100,0%	
Données manquantes	0		0		0		5		1		6		5		1		6		

Âge au moment de la première manifestation du PP 'comportement de type addictif' (2021)

PROBLÈME PRINCIPAL=COMPORT. ADDICTIF		qmed045						
		Moyenne	Ecart-type	1er quartile	Médiane	3e quartile	N	Données manquantes
act-info-Residalc	Hommes	21,50	21,42	5,50	17,50	37,50	4	0
	Femmes	14,93	4,43	13,00	15,00	17,00	94	0
	Total	15,19	5,90	12,00	15,00	17,00	98	0
act-info-FOS	Hommes	0	5
	Femmes	0	1
	Total	0	6
Traitement résidentiel (total)	Hommes	21,50	21,42	5,50	17,50	37,50	4	5
	Femmes	14,93	4,43	13,00	15,00	17,00	94	1
	Total	15,19	5,90	12,00	15,00	17,00	98	6

Âge au début de la manifestation régulière du PP 'comportement de type addictif' (2021)

		qmed055						Données manquantes
		Moyenne	Ecart-type	1er quartile	Médiane	3e quartile	N	
PROBLÈME PRINCIPAL=COMPORT. ADDICTIF								
act-info-Residalc	Hommes	24,00	20,18	10,50	22,50	37,50	4	0
	Femmes	17,63	7,02	14,00	16,00	18,00	94	0
	Total	17,89	7,84	14,00	16,00	19,00	98	0
act-info-FOS	Hommes	0	5
	Femmes	0	1
	Total	0	6
Traitement résidentiel (total)	Hommes	24,00	20,18	10,50	22,50	37,50	4	5
	Femmes	17,63	7,02	14,00	16,00	18,00	94	1
	Total	17,89	7,84	14,00	16,00	19,00	98	6

Âge au début de la manifestation problématique du PP 'comportement de type addictif' (2021)

		qmed065						Données manquantes
		Moyenne	Ecart-type	1er quartile	Médiane	3e quartile	N	
PROBLÈME PRINCIPAL=COMPORT. ADDICTIF								
act-info-Residalc	Hommes	37,00	15,64	23,50	37,50	50,50	4	0
	Femmes	18,50	6,98	15,00	16,50	19,00	94	0
	Total	19,26	8,24	15,00	17,00	20,00	98	0
act-info-FOS	Hommes	0	5
	Femmes	0	1
	Total	0	6
Traitement résidentiel (total)	Hommes	37,00	15,64	23,50	37,50	50,50	4	5
	Femmes	18,50	6,98	15,00	16,50	19,00	94	1
	Total	19,26	8,24	15,00	17,00	20,00	98	6

3.2 Problème principal (PP): principal mode de consommation

Principal mode de consommation relatif au PP 'héroïne' lors de l'admission (2021)

PROBLÈME PRINCIPAL=HÉROÏNE	act-info-Residalc						act-info-FOS						Traitement résidentiel (total)					
	Hommes		Femmes		Total		Hommes		Femmes		Total		Hommes		Femmes		Total	
qned030 injection	6	35,3%	0	0,0%	6	35,3%	8	22,2%	5	62,5%	13	29,5%	14	26,4%	5	62,5%	19	31,1%
fumée/inhalation	6	35,3%	0	0,0%	6	35,3%	22	61,1%	3	37,5%	25	56,8%	28	52,8%	3	37,5%	31	50,8%
ingestion (manger/boire)	0	0,0%	0	0,0%	0	0,0%	0	0,0%	0	0,0%	0	0,0%	0	0,0%	0	0,0%	0	0,0%
sniff	5	29,4%	0	0,0%	5	29,4%	6	16,7%	0	0,0%	6	13,6%	11	20,8%	0	0,0%	11	18,0%
autre	0	0,0%	0	0,0%	0	0,0%	0	0,0%	0	0,0%	0	0,0%	0	0,0%	0	0,0%	0	0,0%
Total	17	100,0%	0	0,0%	17	100,0%	36	100,0%	8	100,0%	44	100,0%	53	100,0%	8	100,0%	61	100,0%
Données manquantes	3		1		4		8		3		11		11		4		15	

Principal mode de consommation relatif au PP 'cocaïne sous forme de poudre' lors de l'admission (2021)

PROBLÈME PRINCIPAL=COCAÏNE EN POUDRE	act-info-Residalc						act-info-FOS						Traitement résidentiel (total)					
	Hommes		Femmes		Total		Hommes		Femmes		Total		Hommes		Femmes		Total	
qned030 injection	3	5,9%	0	0,0%	3	4,8%	7	9,6%	0	0,0%	7	7,7%	10	8,1%	0	0,0%	10	6,5%
fumée/inhalation	1	2,0%	2	16,7%	3	4,8%	11	15,1%	3	16,7%	14	15,4%	12	9,7%	5	16,7%	17	11,0%
ingestion (manger/boire)	1	2,0%	0	0,0%	1	1,6%	2	2,7%	1	5,6%	3	3,3%	3	2,4%	1	3,3%	4	2,6%
sniff	46	90,2%	10	83,3%	56	88,9%	53	72,6%	14	77,8%	67	73,6%	99	79,8%	24	80,0%	123	79,9%
autre	0	0,0%	0	0,0%	0	0,0%	0	0,0%	0	0,0%	0	0,0%	0	0,0%	0	0,0%	0	0,0%
Total	51	100,0%	12	100,0%	63	100,0%	73	100,0%	18	100,0%	91	100,0%	124	100,0%	30	100,0%	154	100,0%
Données manquantes	8		1		9		10		8		18		18		9		27	

Principal mode de consommation relatif au PP 'cannabis' lors de l'admission (2021)

PROBLÈME PRINCIPAL=CANNABIS	act-info-Residalc						act-info-FOS						Traitement résidentiel (total)					
	Hommes		Femmes		Total		Hommes		Femmes		Total		Hommes		Femmes		Total	
qned030 injection	0	0,0%	0	0,0%	0	0,0%	0	0,0%	0	0,0%	0	0,0%	0	0,0%	0	0,0%	0	0,0%
fumée/inhalation	27	96,4%	16	100,0%	43	97,7%	49	96,1%	12	100,0%	61	96,8%	76	96,2%	28	100,0%	104	97,2%
ingestion (manger/boire)	1	3,6%	0	0,0%	1	2,3%	1	2,0%	0	0,0%	1	1,6%	2	2,5%	0	0,0%	2	1,9%
sniff	0	0,0%	0	0,0%	0	0,0%	1	2,0%	0	0,0%	1	1,6%	1	1,3%	0	0,0%	1	0,9%
autre	0	0,0%	0	0,0%	0	0,0%	0	0,0%	0	0,0%	0	0,0%	0	0,0%	0	0,0%	0	0,0%
Total	28	100,0%	16	100,0%	44	100,0%	51	100,0%	12	100,0%	63	100,0%	79	100,0%	28	100,0%	107	100,0%
Données manquantes	7		2		9		1		1		2		8		3		11	

3.3 Problème principal (PP): objectif de consommation
Objectif de consommation relatif au problème principal (PP) lors de l'admission (2021)

	act-info-Residalc						act-info-FOS						Traitement résidentiel (total)					
	Hommes		Femmes		Total		Hommes		Femmes		Total		Hommes		Femmes		Total	
qzeo010 abstinence définitive	467	70,5%	217	67,2%	684	69,4%	239	76,1%	61	66,3%	300	73,9%	706	72,3%	278	67,0%	984	70,7%
abstinence limitée dans le temps	92	13,9%	49	15,2%	141	14,3%	17	5,4%	7	7,6%	24	5,9%	109	11,2%	56	13,5%	165	11,9%
consommation contrôlée	66	10,0%	39	12,1%	105	10,7%	30	9,6%	15	16,3%	45	11,1%	96	9,8%	54	13,0%	150	10,8%
aucune limitation envisagée	1	0,2%	0	0,0%	1	0,1%	3	1,0%	0	0,0%	3	0,7%	4	0,4%	0	0,0%	4	0,3%
pas encore déterminé	32	4,8%	15	4,6%	47	4,8%	24	7,6%	9	9,8%	33	8,1%	56	5,7%	24	5,8%	80	5,8%
autre	4	0,6%	3	0,9%	7	0,7%	1	0,3%	0	0,0%	1	0,2%	5	0,5%	3	0,7%	8	0,6%
Total	662	100,0%	323	100,0%	985	100,0%	314	100,0%	92	100,0%	406	100,0%	976	100,0%	415	100,0%	1391	100,0%
Données manquantes	161		149		310		54		23		77		215		172		387	

Objectif de consommation relatif au problème principal (PP) lors de l'admission (2021)

		PP alcool		PP opioïde		PP cocaïne et dérivés		PP autre stimulant		PP hypn./sédatif		PP cannabis		PP autre substance	
TOTAL															
qzeo010	abstinence définitive	608	66,9%	68	85,0%	184	85,2%	30	78,9%	29	82,9%	58	58,6%	7	50,0%
	abstinence limitée dans le temps	148	16,3%	0	0,0%	5	2,3%	0	0,0%	1	2,9%	9	9,1%	2	14,3%
	consommation contrôlée	96	10,6%	7	8,8%	17	7,9%	1	2,6%	2	5,7%	25	25,3%	2	14,3%
	aucune limitation envisagée	1	0,1%	0	0,0%	2	0,9%	0	0,0%	0	0,0%	0	0,0%	1	7,1%
	pas encore déterminé	51	5,6%	4	5,0%	7	3,2%	7	18,4%	3	8,6%	6	6,1%	2	14,3%
	autre	5	0,6%	1	1,3%	1	0,5%	0	0,0%	0	0,0%	1	1,0%	0	0,0%
	Total	909	100,0%	80	100,0%	216	100,0%	38	100,0%	35	100,0%	99	100,0%	14	100,0%
Données manquantes		181		17		29		3		11		19		19	

Objectif de consommation relatif au problème principal (PP) lors de l'admission (2021)

		PP alcool		PP opioïde		PP cocaïne et dérivés		PP autre stimulant		PP hypn./sédatif		PP cannabis		PP autre substance	
HOMMES															
qzeo010	abstinence définitive	409	66,7%	58	89,2%	146	86,9%	21	77,8%	19	90,5%	47	66,2%	6	54,5%
	abstinence limitée dans le temps	97	15,8%	0	0,0%	3	1,8%	0	0,0%	0	0,0%	7	9,9%	2	18,2%
	consommation contrôlée	68	11,1%	3	4,6%	10	6,0%	1	3,7%	1	4,8%	12	16,9%	1	9,1%
	aucune limitation envisagée	1	0,2%	0	0,0%	2	1,2%	0	0,0%	0	0,0%	0	0,0%	1	9,1%
	pas encore déterminé	34	5,5%	4	6,2%	6	3,6%	5	18,5%	1	4,8%	5	7,0%	1	9,1%
	autre	4	0,7%	0	0,0%	1	0,6%	0	0,0%	0	0,0%	0	0,0%	0	0,0%
	Total	613	100,0%	65	100,0%	168	100,0%	27	100,0%	21	100,0%	71	100,0%	11	100,0%
Données manquantes		131		12		21		2		6		16		15	

Objectif de consommation relatif au problème principal (PP) lors de l'admission (2021)

		PP alcool		PP opioïde		PP cocaïne et dérivés		PP autre stimulant		PP hypn./sédatif		PP cannabis		PP autre substance	
FEMMES															
qzeo010	abstinence définitive	199	67,2%	10	66,7%	38	79,2%	9	81,8%	10	71,4%	11	39,3%	1	33,3%
	abstinence limitée dans le temps	51	17,2%	0	0,0%	2	4,2%	0	0,0%	1	7,1%	2	7,1%	0	0,0%
	consommation contrôlée	28	9,5%	4	26,7%	7	14,6%	0	0,0%	1	7,1%	13	46,4%	1	33,3%
	aucune limitation envisagée	0	0,0%	0	0,0%	0	0,0%	0	0,0%	0	0,0%	0	0,0%	0	0,0%
	pas encore déterminé	17	5,7%	0	0,0%	1	2,1%	2	18,2%	2	14,3%	1	3,6%	1	33,3%
	autre	1	0,3%	1	6,7%	0	0,0%	0	0,0%	0	0,0%	1	3,6%	0	0,0%
	Total	296	100,0%	15	100,0%	48	100,0%	11	100,0%	14	100,0%	28	100,0%	3	100,0%
Données manquantes		50		5		8		1		5		3		4	

3.4 Autres substances ou comportements problématiques

Autres substances ou comportements problématiques lors de l'admission (2021)

		PP alcool		PP opioïde		PP cocaïne et dérivés		PP autre stimulant		PP hypn./sédatif		PP cannabis		PP autre substance		PP jeu hasard/argent		PP autre comportement	
TOTAL																			
\$xned070	alcool	0	0,0%	28	30,4%	96	41,4%	10	25,6%	12	32,4%	47	43,1%	25	78,1%	2	66,7%	13	13,0%
	héroïne	33	3,2%	2	2,2%	49	21,1%	5	12,8%	7	18,9%	5	4,6%	16	50,0%	0	0,0%	1	1,0%
	méthadone	9	0,9%	11	12,0%	9	3,9%	1	2,6%	1	2,7%	0	0,0%	7	21,9%	0	0,0%	0	0,0%
	buprénorphine	1	0,1%	4	4,3%	1	0,4%	0	0,0%	1	2,7%	0	0,0%	0	0,0%	0	0,0%	0	0,0%
	fentanyl	1	0,1%	8	8,7%	0	0,0%	3	7,7%	1	2,7%	0	0,0%	0	0,0%	0	0,0%	0	0,0%
	autres opioïdes	18	1,7%	10	10,9%	9	3,9%	1	2,6%	5	13,5%	3	2,8%	9	28,1%	0	0,0%	1	1,0%
	cocaïne en poudre	178	17,3%	46	50,0%	26	11,2%	11	28,2%	7	18,9%	43	39,4%	21	65,6%	0	0,0%	4	4,0%
	crack	28	2,7%	23	25,0%	23	9,9%	5	12,8%	1	2,7%	8	7,3%	2	6,3%	0	0,0%	0	0,0%
	autre forme de cocaïne	8	0,8%	10	10,9%	6	2,6%	0	0,0%	0	0,0%	0	0,0%	0	0,0%	0	0,0%	0	0,0%
	amphétamines	24	2,3%	14	15,2%	33	14,2%	8	20,5%	4	10,8%	16	14,7%	16	50,0%	0	0,0%	1	1,0%
	méthamphétamines	4	0,4%	9	9,8%	6	2,6%	4	10,3%	0	0,0%	4	3,7%	2	6,3%	0	0,0%	0	0,0%
	MDMA et substances simil. (ecstasy)	32	3,1%	16	17,4%	37	15,9%	7	17,9%	3	8,1%	16	14,7%	11	34,4%	0	0,0%	1	1,0%
	cathinones synthétiques	1	0,1%	3	3,3%	3	1,3%	0	0,0%	0	0,0%	0	0,0%	1	3,1%	0	0,0%	0	0,0%
	autres stimulants	10	1,0%	5	5,4%	5	2,2%	1	2,6%	3	8,1%	3	2,8%	1	3,1%	0	0,0%	0	0,0%
	barbituriques	3	0,3%	2	2,2%	3	1,3%	0	0,0%	1	2,7%	2	1,8%	9	28,1%	0	0,0%	0	0,0%
	benzodiazépines	74	7,2%	29	31,5%	29	12,5%	5	12,8%	0	0,0%	17	15,6%	15	46,9%	0	0,0%	2	2,0%
	GHB/GBL	4	0,4%	7	7,6%	4	1,7%	5	12,8%	0	0,0%	1	0,9%	0	0,0%	0	0,0%	0	0,0%
	autres hypnotiques et sédatifs	14	1,4%	10	10,9%	6	2,6%	1	2,6%	4	10,8%	1	0,9%	0	0,0%	0	0,0%	2	2,0%
	LSD	24	2,3%	7	7,6%	18	7,8%	6	15,4%	1	2,7%	10	9,2%	14	43,8%	0	0,0%	2	2,0%
	kétamine	10	1,0%	8	8,7%	14	6,0%	2	5,1%	0	0,0%	3	2,8%	1	3,1%	0	0,0%	0	0,0%
	autres hallucinogènes	9	0,9%	4	4,3%	5	2,2%	2	5,1%	0	0,0%	6	5,5%	14	43,8%	0	0,0%	0	0,0%
	substances volatiles	7	0,7%	2	2,2%	2	0,9%	0	0,0%	0	0,0%	5	4,6%	4	12,5%	0	0,0%	0	0,0%
	cannabis	189	18,4%	38	41,3%	92	39,7%	15	38,5%	7	18,9%	0	0,0%	17	53,1%	0	0,0%	8	8,0%
	tabac	606	58,9%	50	54,3%	114	49,1%	20	51,3%	16	43,2%	49	45,0%	0	0,0%	1	33,3%	19	19,0%
	autre(s) substance(s)	3	0,3%	4	4,3%	0	0,0%	0	0,0%	2	5,4%	3	2,8%	1	3,1%	0	0,0%	1	1,0%
	jeu de hasard et d'argent	9	0,9%	3	3,3%	8	3,4%	1	2,6%	0	0,0%	2	1,8%	0	0,0%	0	0,0%	0	0,0%
	activités en ligne/Internet	17	1,7%	4	4,3%	6	2,6%	2	5,1%	1	2,7%	4	3,7%	0	0,0%	0	0,0%	0	0,0%
	troubles alimentaires	51	5,0%	10	10,9%	16	6,9%	6	15,4%	5	13,5%	10	9,2%	1	3,1%	0	0,0%	1	1,0%
	autre(s) comportement(s) addictif(s)	18	1,7%	5	5,4%	15	6,5%	2	5,1%	0	0,0%	6	5,5%	0	0,0%	0	0,0%	0	0,0%
	aucune	280	27,2%	12	13,0%	27	11,6%	6	15,4%	8	21,6%	20	18,3%	0	0,0%	0	0,0%	71	71,0%
	Nombre de répondant-e-s	1090		97		245		41		46		118		33		3		101	
	Données manquantes	0		0		0		0		0		0		0		0		0	

Remarques: Selon le manuel act-info, il convient de considérer aussi bien les préoccupations du client ou de la cliente que le verdict professionnel des intervenant-e-s; Les catégories ne s'excluent pas mutuellement (plusieurs réponses possibles).

Autres substances ou comportements problématiques lors de l'admission (2021)

		PP alcool		PP opioïde		PP cocaïne et dérivés		PP autre stimulant		PP hypn./sédatif		PP cannabis		PP autre substance		PP jeu hasard/argent		PP autre comportement	
HOMMES																			
\$xned070	alcool	0	0,0%	21	28,8%	72	39,8%	6	21,4%	6	26,1%	36	45,6%	20	80,0%	2	66,7%	3	60,0%
	héroïne	22	3,2%	2	2,7%	31	17,1%	3	10,7%	7	30,4%	4	5,1%	14	56,0%	0	0,0%	0	0,0%
	méthadone	5	0,7%	9	12,3%	9	5,0%	1	3,6%	1	4,3%	0	0,0%	7	28,0%	0	0,0%	0	0,0%
	buprénorphine	1	0,1%	4	5,5%	1	0,6%	0	0,0%	1	4,3%	0	0,0%	0	0,0%	0	0,0%	0	0,0%
	fentanyl	1	0,1%	7	9,6%	0	0,0%	1	3,6%	1	4,3%	0	0,0%	0	0,0%	0	0,0%	0	0,0%
	autres opioïdes	11	1,6%	8	11,0%	7	3,9%	1	3,6%	5	21,7%	3	3,8%	9	36,0%	0	0,0%	0	0,0%
	cocaïne en poudre	139	19,9%	35	47,9%	19	10,5%	5	17,9%	4	17,4%	31	39,2%	17	68,0%	0	0,0%	0	0,0%
	crack	24	3,4%	16	21,9%	20	11,0%	4	14,3%	1	4,3%	5	6,3%	1	4,0%	0	0,0%	0	0,0%
	autre forme de cocaïne	8	1,1%	8	11,0%	5	2,8%	0	0,0%	0	0,0%	0	0,0%	0	0,0%	0	0,0%	0	0,0%
	amphétamines	20	2,9%	12	16,4%	28	15,5%	4	14,3%	1	4,3%	9	11,4%	14	56,0%	0	0,0%	0	0,0%
	méthamphétamines	2	0,3%	7	9,6%	4	2,2%	1	3,6%	0	0,0%	1	1,3%	2	8,0%	0	0,0%	0	0,0%
	MDMA et substances simil. (ecstasy)	22	3,2%	13	17,8%	28	15,5%	6	21,4%	3	13,0%	9	11,4%	10	40,0%	0	0,0%	0	0,0%
	cathinones synthétiques	1	0,1%	3	4,1%	2	1,1%	0	0,0%	0	0,0%	0	0,0%	1	4,0%	0	0,0%	0	0,0%
	autres stimulants	6	0,9%	3	4,1%	4	2,2%	1	3,6%	2	8,7%	2	2,5%	1	4,0%	0	0,0%	0	0,0%
	barbituriques	3	0,4%	2	2,7%	2	1,1%	0	0,0%	1	4,3%	1	1,3%	9	36,0%	0	0,0%	0	0,0%
	benzodiazépines	48	6,9%	18	24,7%	20	11,0%	2	7,1%	0	0,0%	14	17,7%	12	48,0%	0	0,0%	0	0,0%
	GHB/GBL	3	0,4%	6	8,2%	3	1,7%	4	14,3%	0	0,0%	0	0,0%	0	0,0%	0	0,0%	0	0,0%
	autres hypnotiques et sédatifs	8	1,1%	7	9,6%	4	2,2%	1	3,6%	3	13,0%	0	0,0%	0	0,0%	0	0,0%	0	0,0%
	LSD	15	2,2%	7	9,6%	12	6,6%	3	10,7%	0	0,0%	5	6,3%	13	52,0%	0	0,0%	0	0,0%
	kétamine	7	1,0%	7	9,6%	9	5,0%	1	3,6%	0	0,0%	1	1,3%	1	4,0%	0	0,0%	0	0,0%
	autres hallucinogènes	6	0,9%	4	5,5%	4	2,2%	2	7,1%	0	0,0%	2	2,5%	13	52,0%	0	0,0%	0	0,0%
	substances volatiles	6	0,9%	2	2,7%	2	1,1%	0	0,0%	0	0,0%	2	2,5%	4	16,0%	0	0,0%	0	0,0%
	cannabis	147	21,1%	30	41,1%	71	39,2%	9	32,1%	5	21,7%	0	0,0%	15	60,0%	0	0,0%	1	20,0%
	tabac	404	58,0%	38	52,1%	83	45,9%	15	53,6%	10	43,5%	30	38,0%	0	0,0%	1	33,3%	1	20,0%
	autre(s) substance(s)	3	0,4%	3	4,1%	0	0,0%	0	0,0%	1	4,3%	3	3,8%	1	4,0%	0	0,0%	0	0,0%
	jeu de hasard et d'argent	7	1,0%	3	4,1%	7	3,9%	1	3,6%	0	0,0%	1	1,3%	0	0,0%	0	0,0%	0	0,0%
	activités en ligne/Internet	15	2,2%	4	5,5%	5	2,8%	2	7,1%	0	0,0%	4	5,1%	0	0,0%	0	0,0%	0	0,0%
	troubles alimentaires	10	1,4%	6	8,2%	10	5,5%	2	7,1%	0	0,0%	4	5,1%	0	0,0%	0	0,0%	0	0,0%
	autre(s) comportement(s) addictif(s)	7	1,0%	5	6,8%	10	5,5%	1	3,6%	0	0,0%	6	7,6%	0	0,0%	0	0,0%	0	0,0%
	aucune	193	27,7%	12	16,4%	26	14,4%	5	17,9%	6	26,1%	16	20,3%	0	0,0%	0	0,0%	2	40,0%
	Nombre de répondant-e-s	744		77		189		29		27		87		26		3		6	
	Données manquantes	0		0		0		0		0		0		0		0		0	

Remarques: Selon le manuel act-info, il convient de considérer aussi bien les préoccupations du client ou de la cliente que le verdict professionnel des intervenant-e-s; Les catégories ne s'excluent pas mutuellement (plusieurs réponses possibles).

Autres substances ou comportements problématiques lors de l'admission (2021)

		PP alcool		PP opioïde		PP cocaïne et dérivés		PP autre stimulant		PP hypn./sédatif		PP cannabis		PP autre substance		PP jeu hasard/argent		PP autre comportement	
FEMMES																			
\$xned070	alcool	0	0,0%	7	36,8%	24	47,1%	4	36,4%	6	42,9%	11	36,7%	5	71,4%	0	0,0%	10	10,5%
	héroïne	11	3,3%	0	0,0%	18	35,3%	2	18,2%	0	0,0%	1	3,3%	2	28,6%	0	0,0%	1	1,1%
	méthadone	4	1,2%	2	10,5%	0	0,0%	0	0,0%	0	0,0%	0	0,0%	0	0,0%	0	0,0%	0	0,0%
	buprénorphine	0	0,0%	0	0,0%	0	0,0%	0	0,0%	0	0,0%	0	0,0%	0	0,0%	0	0,0%	0	0,0%
	fentanyl	0	0,0%	1	5,3%	0	0,0%	2	18,2%	0	0,0%	0	0,0%	0	0,0%	0	0,0%	0	0,0%
	autres opioïdes	7	2,1%	2	10,5%	2	3,9%	0	0,0%	0	0,0%	0	0,0%	0	0,0%	0	0,0%	1	1,1%
	cocaïne en poudre	39	11,7%	11	57,9%	7	13,7%	6	54,5%	3	21,4%	12	40,0%	4	57,1%	0	0,0%	4	4,2%
	crack	4	1,2%	7	36,8%	3	5,9%	1	9,1%	0	0,0%	3	10,0%	1	14,3%	0	0,0%	0	0,0%
	autre forme de cocaïne	0	0,0%	2	10,5%	1	2,0%	0	0,0%	0	0,0%	0	0,0%	0	0,0%	0	0,0%	0	0,0%
	amphétamines	4	1,2%	2	10,5%	5	9,8%	4	36,4%	3	21,4%	7	23,3%	2	28,6%	0	0,0%	1	1,1%
	méthamphétamines	2	0,6%	2	10,5%	2	3,9%	3	27,3%	0	0,0%	3	10,0%	0	0,0%	0	0,0%	0	0,0%
	MDMA et substances simil. (ecstasy)	10	3,0%	3	15,8%	9	17,6%	1	9,1%	0	0,0%	7	23,3%	1	14,3%	0	0,0%	1	1,1%
	cathinones synthétiques	0	0,0%	0	0,0%	1	2,0%	0	0,0%	0	0,0%	0	0,0%	0	0,0%	0	0,0%	0	0,0%
	autres stimulants	4	1,2%	2	10,5%	1	2,0%	0	0,0%	1	7,1%	1	3,3%	0	0,0%	0	0,0%	0	0,0%
	barbituriques	0	0,0%	0	0,0%	1	2,0%	0	0,0%	0	0,0%	1	3,3%	0	0,0%	0	0,0%	0	0,0%
	benzodiazépines	26	7,8%	11	57,9%	9	17,6%	3	27,3%	0	0,0%	3	10,0%	3	42,9%	0	0,0%	2	2,1%
	GHB/GBL	1	0,3%	1	5,3%	1	2,0%	1	9,1%	0	0,0%	1	3,3%	0	0,0%	0	0,0%	0	0,0%
	autres hypnotiques et sédatifs	6	1,8%	3	15,8%	2	3,9%	0	0,0%	1	7,1%	1	3,3%	0	0,0%	0	0,0%	2	2,1%
	LSD	9	2,7%	0	0,0%	6	11,8%	3	27,3%	1	7,1%	5	16,7%	1	14,3%	0	0,0%	2	2,1%
	kétamine	3	0,9%	1	5,3%	5	9,8%	1	9,1%	0	0,0%	2	6,7%	0	0,0%	0	0,0%	0	0,0%
	autres hallucinogènes	3	0,9%	0	0,0%	1	2,0%	0	0,0%	0	0,0%	4	13,3%	1	14,3%	0	0,0%	0	0,0%
	substances volatiles	1	0,3%	0	0,0%	0	0,0%	0	0,0%	0	0,0%	3	10,0%	0	0,0%	0	0,0%	0	0,0%
	cannabis	42	12,7%	8	42,1%	21	41,2%	6	54,5%	2	14,3%	0	0,0%	2	28,6%	0	0,0%	7	7,4%
	tabac	202	60,8%	12	63,2%	31	60,8%	5	45,5%	6	42,9%	19	63,3%	0	0,0%	0	0,0%	18	18,9%
	autre(s) substance(s)	0	0,0%	1	5,3%	0	0,0%	0	0,0%	1	7,1%	0	0,0%	0	0,0%	0	0,0%	1	1,1%
	jeu de hasard et d'argent	2	0,6%	0	0,0%	1	2,0%	0	0,0%	0	0,0%	1	3,3%	0	0,0%	0	0,0%	0	0,0%
	activités en ligne/Internet	2	0,6%	0	0,0%	1	2,0%	0	0,0%	1	7,1%	0	0,0%	0	0,0%	0	0,0%	0	0,0%
	troubles alimentaires	41	12,3%	4	21,1%	6	11,8%	4	36,4%	5	35,7%	6	20,0%	1	14,3%	0	0,0%	1	1,1%
	autre(s) comportement(s) addictif(s)	11	3,3%	0	0,0%	5	9,8%	1	9,1%	0	0,0%	0	0,0%	0	0,0%	0	0,0%	0	0,0%
	aucune	87	26,2%	0	0,0%	1	2,0%	1	9,1%	2	14,3%	4	13,3%	0	0,0%	0	0,0%	69	72,6%
	Nombre de répondant-e-s	346		20		56		12		19		31		7		0		95	
	Données manquantes	0		0		0		0		0		0		0		0		0	

Remarques: Selon le manuel act-info, il convient de considérer aussi bien les préoccupations du client ou de la cliente que le verdict professionnel des intervenant-e-s; Les catégories ne s'excluent pas mutuellement (plusieurs réponses possibles).

3.5 Utilisation de substances multiples (CIM-10)

Troubles liés à l'utilisation de substances multiples (CIM-10) (2021)

		act-info-Residalc						act-info-FOS						Traitement résidentiel (total)					
		Hommes		Femmes		Total		Hommes		Femmes		Total		Hommes		Femmes		Total	
qned015	oui	119	18,1%	48	11,2%	167	15,4%	136	47,2%	52	59,1%	188	50,0%	255	26,9%	100	19,4%	355	24,3%
	non	540	81,9%	379	88,8%	919	84,6%	152	52,8%	36	40,9%	188	50,0%	692	73,1%	415	80,6%	1107	75,7%
	Total	659	100,0%	427	100,0%	1086	100,0%	288	100,0%	88	100,0%	376	100,0%	947	100,0%	515	100,0%	1462	100,0%
Données manquantes		164		45		209		80		27		107		244		72		316	

Remarques: On parle de troubles liés à l'utilisation de substances multiples (polytoxicomanie) lorsque deux ou plusieurs substances psychoactives contribuent en même temps au problème, mais qu'il est très difficile de déterminer laquelle est principalement en cause dans le trouble resp. laquelle est déterminante pour l'admission en traitement.

Troubles liés à l'utilisation de substances multiples (CIM-10) (2021)

		PP alcool		PP opioïde		PP cocaïne et dérivés		PP autre stimulant		PP hypn./sédatif		PP cannabis		PP autre substance		PP jeu hasard/argent		PP autre comportement	
TOTAL																			
qned015	oui	127	14,4%	41	49,4%	95	48,0%	18	56,3%	11	28,2%	36	36,7%	23	82,1%	0	0,0%	3	3,0%
	non	752	85,6%	42	50,6%	103	52,0%	14	43,8%	28	71,8%	62	63,3%	5	17,9%	2	100,0%	98	97,0%
	Total	879	100,0%	83	100,0%	198	100,0%	32	100,0%	39	100,0%	98	100,0%	28	100,0%	2	100,0%	101	100,0%
Données manquantes		211		14		47		9		7		20		5		1		0	

Remarques: On parle de troubles liés à l'utilisation de substances multiples (polytoxicomanie) lorsque deux ou plusieurs substances psychoactives contribuent en même temps au problème, mais qu'il est très difficile de déterminer laquelle est principalement en cause dans le trouble resp. laquelle est déterminante pour l'admission en traitement.

Troubles liés à l'utilisation de substances multiples (CIM-10) (2021)

		PP alcool		PP opioïde		PP cocaïne et dérivés		PP autre stimulant		PP hypn./sédatif		PP cannabis		PP autre substance		PP jeu hasard/argent		PP autre comportement	
HOMMES																			
qned015	oui	90	15,5%	28	42,4%	72	46,5%	13	56,5%	6	27,3%	26	37,1%	18	85,7%	0	0,0%	1	16,7%
	non	491	84,5%	38	57,6%	83	53,5%	10	43,5%	16	72,7%	44	62,9%	3	14,3%	2	100,0%	5	83,3%
	Total	581	100,0%	66	100,0%	155	100,0%	23	100,0%	22	100,0%	70	100,0%	21	100,0%	2	100,0%	6	100,0%
	Données manquantes	163		11		34		6		5		17		5		1		0	

Remarques: On parle de troubles liés à l'utilisation de substances multiples (polytoxicomanie) lorsque deux ou plusieurs substances psychoactives contribuent en même temps au problème, mais qu'il est très difficile de déterminer laquelle est principalement en cause dans le trouble resp. laquelle est déterminante pour l'admission en traitement.

Troubles liés à l'utilisation de substances multiples (CIM-10) (2021)

		PP alcool		PP opioïde		PP cocaïne et dérivés		PP autre stimulant		PP hypn./sédatif		PP cannabis		PP autre substance		PP jeu hasard/argent		PP autre comportement	
FEMMES																			
qned015	oui	37	12,4%	13	76,5%	23	53,5%	5	55,6%	5	29,4%	10	35,7%	5	71,4%	0	0,0%	2	2,1%
	non	261	87,6%	4	23,5%	20	46,5%	4	44,4%	12	70,6%	18	64,3%	2	28,6%	0	0,0%	93	97,9%
	Total	298	100,0%	17	100,0%	43	100,0%	9	100,0%	17	100,0%	28	100,0%	7	100,0%	0	0,0%	95	100,0%
	Données manquantes	48		3		13		3		2		3		0		0		0	

Remarques: On parle de troubles liés à l'utilisation de substances multiples (polytoxicomanie) lorsque deux ou plusieurs substances psychoactives contribuent en même temps au problème, mais qu'il est très difficile de déterminer laquelle est principalement en cause dans le trouble resp. laquelle est déterminante pour l'admission en traitement.

Si PP 'alcool': Question filtrée - si oui: quelle combinaison de substances? (2021)

PROBLÈME PRINCIPAL=ALCOOL	act-info-Residalc						act-info-FOS						Traitement résidentiel (total)					
	Hommes		Femmes		Total		Hommes		Femmes		Total		Hommes		Femmes		Total	
qned016																		
alc + tab	5	8,8%	2	7,7%	7	8,4%	0	0,0%	0	0,0%	0	0,0%	5	6,2%	2	5,9%	7	6,1%
alc + can	18	31,6%	4	15,4%	22	26,5%	3	12,5%	1	12,5%	4	12,5%	21	25,9%	5	14,7%	26	22,6%
alc + hyp/séd	2	3,5%	4	15,4%	6	7,2%	0	0,0%	0	0,0%	0	0,0%	2	2,5%	4	11,8%	6	5,2%
alc + coc	8	14,0%	3	11,5%	11	13,3%	7	29,2%	2	25,0%	9	28,1%	15	18,5%	5	14,7%	20	17,4%
alc + coc + can	5	8,8%	3	11,5%	8	9,6%	1	4,2%	1	12,5%	2	6,3%	6	7,4%	4	11,8%	10	8,7%
alc + coc + can + tab	3	5,3%	0	0,0%	3	3,6%	3	12,5%	1	12,5%	4	12,5%	6	7,4%	1	2,9%	7	6,1%
alc + coc + hyp/séd	3	5,3%	0	0,0%	3	3,6%	0	0,0%	0	0,0%	0	0,0%	3	3,7%	0	0,0%	3	2,6%
alc + coc + sti	2	3,5%	0	0,0%	2	2,4%	1	4,2%	1	12,5%	2	6,3%	3	3,7%	1	2,9%	4	3,5%
alc + coc + sti + can + tab	1	1,8%	1	3,8%	2	2,4%	0	0,0%	0	0,0%	0	0,0%	1	1,2%	1	2,9%	2	1,7%
alc + coc + sti + hall + can + tab	1	1,8%	0	0,0%	1	1,2%	2	8,3%	0	0,0%	2	6,3%	3	3,7%	0	0,0%	3	2,6%
alc + coc + sti + hyp/séd +can+tab	0	0,0%	2	7,7%	2	2,4%	0	0,0%	0	0,0%	0	0,0%	0	0,0%	2	5,9%	2	1,7%
alc + opi	0	0,0%	3	11,5%	3	3,6%	1	4,2%	0	0,0%	1	3,1%	1	1,2%	3	8,8%	4	3,5%
alc + opi + tab	1	1,8%	0	0,0%	1	1,2%	1	4,2%	0	0,0%	1	3,1%	2	2,5%	0	0,0%	2	1,7%
alc + opi + can	1	1,8%	0	0,0%	1	1,2%	1	4,2%	0	0,0%	1	3,1%	2	2,5%	0	0,0%	2	1,7%
alc + opi + coc	2	3,5%	2	7,7%	4	4,8%	0	0,0%	0	0,0%	0	0,0%	2	2,5%	2	5,9%	4	3,5%
autres combinaisons	5	8,8%	2	7,7%	7	8,4%	4	16,7%	2	25,0%	6	18,8%	9	11,1%	4	11,8%	13	11,3%
Total	57	100,0%	26	100,0%	83	100,0%	24	100,0%	8	100,0%	32	100,0%	81	100,0%	34	100,0%	115	100,0%
Données manquantes	0		0		0		0		0		0		0		0		0	

Si PP 'drogue illégale': Question filtrée - si oui: quelle combinaison de substances? (2021)

PROBLÈME PRINCIPAL=DROGUE ILLÉGALE	act-info-Residalc						act-info-FOS						Traitement résidentiel (total)					
	Hommes		Femmes		Total		Hommes		Femmes		Total		Hommes		Femmes		Total	
qned016																		
alc + can	1	2,3%	4	30,8%	5	8,8%	2	2,5%	2	5,4%	4	3,4%	3	2,4%	6	12,0%	9	5,2%
alc + can + tab	1	2,3%	0	0,0%	1	1,8%	1	1,3%	0	0,0%	1	0,9%	2	1,6%	0	0,0%	2	1,2%
alc + coc	5	11,4%	2	15,4%	7	12,3%	8	10,1%	2	5,4%	10	8,6%	13	10,6%	4	8,0%	17	9,8%
alc + coc + tab	0	0,0%	0	0,0%	0	0,0%	2	2,5%	0	0,0%	2	1,7%	2	1,6%	0	0,0%	2	1,2%
alc + coc + can	5	11,4%	0	0,0%	5	8,8%	5	6,3%	3	8,1%	8	6,9%	10	8,1%	3	6,0%	13	7,5%
alc + coc + can + tab	2	4,5%	0	0,0%	2	3,5%	4	5,1%	2	5,4%	6	5,2%	6	4,9%	2	4,0%	8	4,6%
alc + coc + hyp/séd + tab	0	0,0%	0	0,0%	0	0,0%	1	1,3%	1	2,7%	2	1,7%	1	0,8%	1	2,0%	2	1,2%
alc + coc + sti	1	2,3%	1	7,7%	2	3,5%	0	0,0%	0	0,0%	0	0,0%	1	0,8%	1	2,0%	2	1,2%
alc + coc + sti + can	1	2,3%	0	0,0%	1	1,8%	2	2,5%	0	0,0%	2	1,7%	3	2,4%	0	0,0%	3	1,7%
alc + opi	1	2,3%	0	0,0%	1	1,8%	1	1,3%	0	0,0%	1	0,9%	2	1,6%	0	0,0%	2	1,2%
alc + opi + coc + tab	2	4,5%	0	0,0%	2	3,5%	0	0,0%	1	2,7%	1	0,9%	2	1,6%	1	2,0%	3	1,7%
alc + opi + coc + can	0	0,0%	0	0,0%	0	0,0%	3	3,8%	0	0,0%	3	2,6%	3	2,4%	0	0,0%	3	1,7%
alc + opi + coc + hyp/séd + can	1	2,3%	0	0,0%	1	1,8%	1	1,3%	0	0,0%	1	0,9%	2	1,6%	0	0,0%	2	1,2%
alc + opi + coc + sti + hyp/séd + hall + can	0	0,0%	0	0,0%	0	0,0%	2	2,5%	0	0,0%	2	1,7%	2	1,6%	0	0,0%	2	1,2%
alc + opi + coc + sti + hyp/séd + hall + can + tab	0	0,0%	0	0,0%	0	0,0%	2	2,5%	0	0,0%	2	1,7%	2	1,6%	0	0,0%	2	1,2%
coc + can	6	13,6%	0	0,0%	6	10,5%	2	2,5%	1	2,7%	3	2,6%	8	6,5%	1	2,0%	9	5,2%
coc + can + tab	2	4,5%	0	0,0%	2	3,5%	1	1,3%	0	0,0%	1	0,9%	3	2,4%	0	0,0%	3	1,7%
coc + sti	3	6,8%	0	0,0%	3	5,3%	1	1,3%	0	0,0%	1	0,9%	4	3,3%	0	0,0%	4	2,3%
coc + sti + can	1	2,3%	0	0,0%	1	1,8%	1	1,3%	0	0,0%	1	0,9%	2	1,6%	0	0,0%	2	1,2%
hyp/séd + can	1	2,3%	1	7,7%	2	3,5%	1	1,3%	0	0,0%	1	0,9%	2	1,6%	1	2,0%	3	1,7%
opi + can	0	0,0%	0	0,0%	0	0,0%	1	1,3%	2	5,4%	3	2,6%	1	0,8%	2	4,0%	3	1,7%
opi + hyp/séd	1	2,3%	0	0,0%	1	1,8%	0	0,0%	1	2,7%	1	0,9%	1	0,8%	1	2,0%	2	1,2%
opi + coc	4	9,1%	0	0,0%	4	7,0%	6	7,6%	8	21,6%	14	12,1%	10	8,1%	8	16,0%	18	10,4%
opi + coc + tab	0	0,0%	0	0,0%	0	0,0%	2	2,5%	0	0,0%	2	1,7%	2	1,6%	0	0,0%	2	1,2%
opi + coc + can	0	0,0%	0	0,0%	0	0,0%	4	5,1%	3	8,1%	7	6,0%	4	3,3%	3	6,0%	7	4,0%
opi + coc + hyp/séd	0	0,0%	0	0,0%	0	0,0%	3	3,8%	2	5,4%	5	4,3%	3	2,4%	2	4,0%	5	2,9%
opi + coc + hyp/séd + tab	0	0,0%	0	0,0%	0	0,0%	2	2,5%	0	0,0%	2	1,7%	2	1,6%	0	0,0%	2	1,2%
opi + coc + sti	1	2,3%	1	7,7%	2	3,5%	0	0,0%	0	0,0%	0	0,0%	1	0,8%	1	2,0%	2	1,2%
opi + coc + sti + hyp/séd	0	0,0%	0	0,0%	0	0,0%	1	1,3%	1	2,7%	2	1,7%	1	0,8%	1	2,0%	2	1,2%
sti + can	0	0,0%	1	7,7%	1	1,8%	2	2,5%	1	2,7%	3	2,6%	2	1,6%	2	4,0%	4	2,3%
autres combinaisons	5	11,4%	3	23,1%	8	14,0%	18	22,8%	7	18,9%	25	21,6%	23	18,7%	10	20,0%	33	19,1%
Total	44	100,0%	13	100,0%	57	100,0%	79	100,0%	37	100,0%	116	100,0%	123	100,0%	50	100,0%	173	100,0%
Données manquantes	0		0		0		0		0		0		0		0		0	

Si PP 'hypnotique/sédatif': Question filtrée - si oui: quelle combinaison de substances? (2021)

PROBLÈME PRINCIPAL=HYPNOTIQUE/SÉDATIF	act-info-Residalc						act-info-FOS						Traitement résidentiel (total)					
	Hommes		Femmes		Total		Hommes		Femmes		Total		Hommes		Femmes		Total	
qned016																		
alc + opi + hyp/séd	1	33,3%	1	50,0%	2	40,0%	0	0,0%	0	0,0%	0	0,0%	1	20,0%	1	33,3%	2	25,0%
alc + opi + hyp/séd + can	0	0,0%	1	50,0%	1	20,0%	0	0,0%	0	0,0%	0	0,0%	0	0,0%	1	33,3%	1	12,5%
alc + opi + hyp/séd + hall can + tab + autre	0	0,0%	0	0,0%	0	0,0%	1	50,0%	0	0,0%	1	33,3%	1	20,0%	0	0,0%	1	12,5%
alc + opi + coc + can + tab	1	33,3%	0	0,0%	1	20,0%	0	0,0%	0	0,0%	0	0,0%	1	20,0%	0	0,0%	1	12,5%
coc + can + tab	0	0,0%	0	0,0%	0	0,0%	0	0,0%	1	100,0%	1	33,3%	0	0,0%	1	33,3%	1	12,5%
hyp/séd + can	0	0,0%	0	0,0%	0	0,0%	1	50,0%	0	0,0%	1	33,3%	1	20,0%	0	0,0%	1	12,5%
opi + hyp/séd	1	33,3%	0	0,0%	1	20,0%	0	0,0%	0	0,0%	0	0,0%	1	20,0%	0	0,0%	1	12,5%
Total	3	100,0%	2	100,0%	5	100,0%	2	100,0%	1	100,0%	3	100,0%	5	100,0%	3	100,0%	8	100,0%
Données manquantes	0		0		0		0		0		0		0		0		0	

3.9 Usage de drogues illégales par injection

Usage de drogues illégales par injection au cours de la vie (2021)

	act-info-Residalc						act-info-FOS						Traitement résidentiel (total)					
	Hommes		Femmes		Total		Hommes		Femmes		Total		Hommes		Femmes		Total	
qned090																		
oui	73	10,9%	29	7,0%	102	9,4%	70	20,8%	29	29,9%	99	22,8%	143	14,2%	58	11,4%	201	13,3%
jamais	587	88,0%	383	92,7%	970	89,8%	259	76,9%	68	70,1%	327	75,3%	846	84,3%	451	88,4%	1297	85,7%
ne souhaite pas répondre	7	1,0%	1	0,2%	8	0,7%	8	2,4%	0	0,0%	8	1,8%	15	1,5%	1	0,2%	16	1,1%
Total	667	100,0%	413	100,0%	1080	100,0%	337	100,0%	97	100,0%	434	100,0%	1004	100,0%	510	100,0%	1514	100,0%
Données manquantes	156		59		215		31		18		49		187		77		264	

act-info – domaine de traitement résidentiel

Usage de drogues illégales par injection au cours de la vie (2021)

		PP alcool		PP opioïde		PP cocaïne et dérivés		PP autre stimulant		PP hypn./sédatif		PP cannabis		PP autre substance		PP jeu hasard/argent		PP autre comportement	
TOTAL																			
qned090	oui	73	8,1%	47	54,7%	51	23,6%	11	31,4%	7	19,4%	7	6,7%	3	9,4%	0	0,0%	2	2,0%
	jamais	820	91,1%	37	43,0%	161	74,5%	24	68,6%	29	80,6%	96	92,3%	27	84,4%	3	100,0%	99	98,0%
	ne souhaite pas répondre	7	0,8%	2	2,3%	4	1,9%	0	0,0%	0	0,0%	1	1,0%	2	6,3%	0	0,0%	0	0,0%
	Total	900	100,0%	86	100,0%	216	100,0%	35	100,0%	36	100,0%	104	100,0%	32	100,0%	3	100,0%	101	100,0%
Données manquantes		190		11		29		6		10		14		1		0		0	

Usage de drogues illégales par injection au cours de la vie (2021)

		PP alcool		PP opioïde		PP cocaïne et dérivés		PP autre stimulant		PP hypn./sédatif		PP cannabis		PP autre substance		PP jeu hasard/argent		PP autre comportement	
HOMMES																			
qned090	oui	51	8,4%	37	54,4%	32	18,8%	8	29,6%	6	26,1%	6	8,0%	3	12,0%	0	0,0%	0	0,0%
	jamais	549	90,4%	29	42,6%	135	79,4%	19	70,4%	17	73,9%	68	90,7%	20	80,0%	3	100,0%	6	100,0%
	ne souhaite pas répondre	7	1,2%	2	2,9%	3	1,8%	0	0,0%	0	0,0%	1	1,3%	2	8,0%	0	0,0%	0	0,0%
	Total	607	100,0%	68	100,0%	170	100,0%	27	100,0%	23	100,0%	75	100,0%	25	100,0%	3	100,0%	6	100,0%
Données manquantes		137		9		19		2		4		12		1		0		0	

Usage de drogues illégales par injection au cours de la vie (2021)

		PP alcool		PP opioïde		PP cocaïne et dérivés		PP autre stimulant		PP hypn./sédatif		PP cannabis		PP autre substance		PP jeu hasard/argent		PP autre comportement	
FEMMES																			
qned090	oui	22	7,5%	10	55,6%	19	41,3%	3	37,5%	1	7,7%	1	3,4%	0	0,0%	0	0,0%	2	2,1%
	jamais	271	92,5%	8	44,4%	26	56,5%	5	62,5%	12	92,3%	28	96,6%	7	100,0%	0	0,0%	93	97,9%
	ne souhaite pas répondre	0	0,0%	0	0,0%	1	2,2%	0	0,0%	0	0,0%	0	0,0%	0	0,0%	0	0,0%	0	0,0%
	Total	293	100,0%	18	100,0%	46	100,0%	8	100,0%	13	100,0%	29	100,0%	7	100,0%	0	0,0%	95	100,0%
Données manquantes		53		2		10		4		6		2		0		0		0	

Question filtrée - si injection au cours de la vie: âge au moment de la première injection (2021)

		qmed096 Âge (en années)						N	Données manquantes
		Moyenne	Ecart-type	1er quartile	Médiane	3e quartile			
act-info-Residalc	Hommes	23	7	18	21	27	64	9	
	Femmes	20	6	16	17	24	23	6	
	Total	22	7	17	20	25	87	15	
act-info-FOS	Hommes	24	8	19	22	28	63	7	
	Femmes	20	5	16	19	22	26	3	
	Total	23	8	18	20	25	89	10	
Traitement résidentiel (total)	Hommes	24	8	18	21	27	127	16	
	Femmes	20	5	16	18	22	49	9	
	Total	23	7	17	20	25	176	25	

Question filtrée - si injection au cours de la vie: âge au moment de la première injection (2021)

	qmed096 Âge (en années)						N	Données manquantes
	Moyenne	Ecart-type	1er quartile	Médiane	3e quartile			
TOTAL								
PP alcool	23	8	17	21	27	62	11	
PP opioïde	23	8	18	20	25	44	3	
PP cocaïne et dérivés	22	6	18	20	25	42	9	
PP autre stimulant	23	7	17	21	28	10	1	
PP hypn./sédatif	20	3	17	19	21	7	0	
PP cannabis	19	5	14	20	24	6	1	
PP autre substance	21	9	13	21	30	3	0	
PP jeu hasard/argent	0	0	
PP autre comportement	33	7	28	33	38	2	0	

Question filtrée - si injection au cours de la vie: âge au moment de la première injection (2021)

	qmed096 Âge (en années)						N	Données manquantes
	Moyenne	Ecart-type	1er quartile	Médiane	3e quartile			
HOMMES								
PP alcool	24	8	18	23	27	45	6	
PP opioïde	24	8	19	23	25	34	3	
PP cocaïne et dérivés	23	7	18	20	26	27	5	
PP autre stimulant	24	7	17	22	30	7	1	
PP hypn./sédatif	20	3	17	20	21	6	0	
PP cannabis	19	6	14	19	24	5	1	
PP autre substance	21	9	13	21	30	3	0	
PP jeu hasard/argent	0	0	
PP autre comportement	0	0	

Question filtrée - si injection au cours de la vie: âge au moment de la première injection (2021)

	qmed096 Âge (en années)						N	Données manquantes
	Moyenne	Ecart-type	1er quartile	Médiane	3e quartile			
FEMMES								
PP alcool	20	5	16	18	22	17	5	
PP opioïde	18	4	15	17	20	10	0	
PP cocaïne et dérivés	20	4	16	20	22	15	4	
PP autre stimulant	20	7	16	16	28	3	0	
PP hypn./sédatif	17	.	17	17	17	1	0	
PP cannabis	20	.	20	20	20	1	0	
PP autre substance	0	0	
PP jeu hasard/argent	0	0	
PP autre comportement	33	7	28	33	38	2	0	

Question filtrée - si injection au cours de la vie: Partage de seringues au cours de la vie (2021)

	act-info-Residalc						act-info-FOS						Traitement résidentiel (total)					
	Hommes		Femmes		Total		Hommes		Femmes		Total		Hommes		Femmes		Total	
qned092 oui	17	26,6%	8	30,8%	25	27,8%	16	26,7%	13	48,1%	29	33,3%	33	26,6%	21	39,6%	54	30,5%
jamais	46	71,9%	16	61,5%	62	68,9%	44	73,3%	14	51,9%	58	66,7%	90	72,6%	30	56,6%	120	67,8%
ne souhaite pas répondre	1	1,6%	2	7,7%	3	3,3%	0	0,0%	0	0,0%	0	0,0%	1	0,8%	2	3,8%	3	1,7%
Total	64	100,0%	26	100,0%	90	100,0%	60	100,0%	27	100,0%	87	100,0%	124	100,0%	53	100,0%	177	100,0%
Données manquantes	9		3		12		10		2		12		19		5		24	

Question filtrée - si injection au cours de la vie: Partage de seringues au cours de la vie (2021)

	PP alcool		PP opioïde		PP cocaïne et dérivés		PP autre stimulant		PP hypn./sédatif		PP cannabis		PP autre substance		PP jeu hasard/argent		PP autre comportement	
	TOTAL																	
qned092 oui	13	21,0%	14	32,6%	16	34,8%	3	30,0%	4	66,7%	0	0,0%	2	66,7%	0	0,0%	2	100,0%
jamais	47	75,8%	29	67,4%	29	63,0%	7	70,0%	2	33,3%	5	100,0%	1	33,3%	0	0,0%	0	0,0%
ne souhaite pas répondre	2	3,2%	0	0,0%	1	2,2%	0	0,0%	0	0,0%	0	0,0%	0	0,0%	0	0,0%	0	0,0%
Total	62	100,0%	43	100,0%	46	100,0%	10	100,0%	6	100,0%	5	100,0%	3	100,0%	0	0,0%	2	100,0%
Données manquantes	11		4		5		1		1		2		0		0		0	

Question filtrée - si injection au cours de la vie: Partage de seringues au cours de la vie (2021)

	PP alcool		PP opioïde		PP cocaïne et dérivés		PP autre stimulant		PP hypn./sédatif		PP cannabis		PP autre substance		PP jeu hasard/argent		PP autre comportement	
	HOMMES																	
qned092 oui	8	18,6%	9	26,5%	7	25,0%	3	42,9%	4	80,0%	0	0,0%	2	66,7%	0	0,0%	0	0,0%
jamais	35	81,4%	25	73,5%	20	71,4%	4	57,1%	1	20,0%	4	100,0%	1	33,3%	0	0,0%	0	0,0%
ne souhaite pas répondre	0	0,0%	0	0,0%	1	3,6%	0	0,0%	0	0,0%	0	0,0%	0	0,0%	0	0,0%	0	0,0%
Total	43	100,0%	34	100,0%	28	100,0%	7	100,0%	5	100,0%	4	100,0%	3	100,0%	0	0,0%	0	0,0%
Données manquantes	8		3		4		1		1		2		0		0		0	

Question filtrée - si injection au cours de la vie: Partage de seringues au cours de la vie (2021)

		PP alcool		PP opioïde		PP cocaïne et dérivés		PP autre stimulant		PP hypn./sédatif		PP cannabis		PP autre substance		PP jeu hasard/argent		PP autre comportement		
FEMMES																				
qned092	oui	5	26,3%	5	55,6%	9	50,0%	0	0,0%	0	0,0%	0	0,0%	0	0,0%	0	0,0%	2	100,0%	
	jamais	12	63,2%	4	44,4%	9	50,0%	3	100,0%	1	100,0%	1	100,0%	0	0,0%	0	0,0%	0	0,0%	
	ne souhaite pas répondre	2	10,5%	0	0,0%	0	0,0%	0	0,0%	0	0,0%	0	0,0%	0	0,0%	0	0,0%	0	0,0%	
	Total	19	100,0%	9	100,0%	18	100,0%	3	100,0%	1	100,0%	1	100,0%	0	0,0%	0	0,0%	2	100,0%	
	Données manquantes	3		1		1		0		0		0		0		0		0		

Question filtrée - si injection au cours de la vie: Usage de drogues illégales par injection au cours des 12 mois précédant l'admission (2021)

		act-info-Residalc						act-info-FOS						Traitement résidentiel (total)					
		Hommes		Femmes		Total		Hommes		Femmes		Total		Hommes		Femmes		Total	
qned093	oui	32	45,7%	9	33,3%	41	42,3%	40	62,5%	16	57,1%	56	60,9%	72	53,7%	25	45,5%	97	51,3%
	non, pas dans les 12 derniers mois	38	54,3%	18	66,7%	56	57,7%	24	37,5%	12	42,9%	36	39,1%	62	46,3%	30	54,5%	92	48,7%
	Total	70	100,0%	27	100,0%	97	100,0%	64	100,0%	28	100,0%	92	100,0%	134	100,0%	55	100,0%	189	100,0%
	Données manquantes	3		2		5		6		1		7		9		3		12	

Question filtrée - si injection au cours de la vie: Usage de drogues illégales par injection au cours des 12 mois précédant l'admission (2021)

		PP alcool		PP opioïde		PP cocaïne et dérivés		PP autre stimulant		PP hypn./sédatif		PP cannabis		PP autre substance		PP jeu hasard/argent		PP autre comportement	
TOTAL																			
qned093	oui	18	26,5%	33	78,6%	32	64,0%	7	63,6%	2	33,3%	3	42,9%	2	66,7%	0	0,0%	0	0,0%
	non, pas dans les 12 derniers mois	50	73,5%	9	21,4%	18	36,0%	4	36,4%	4	66,7%	4	57,1%	1	33,3%	0	0,0%	2	100,0%
	Total	68	100,0%	42	100,0%	50	100,0%	11	100,0%	6	100,0%	7	100,0%	3	100,0%	0	0,0%	2	100,0%
	Données manquantes	5		5		1		0		1		0		0		0		0	

Question filtrée - si injection au cours de la vie: Usage de drogues illégales par injection au cours des 12 mois précédant l'admission (2021)

		PP alcool		PP opioïde		PP cocaïne et dérivés		PP autre stimulant		PP hypn./sédatif		PP cannabis		PP autre substance		PP jeu hasard/argent		PP autre comportement	
HOMMES																			
qned093	oui	13	27,1%	24	75,0%	23	71,9%	7	87,5%	1	20,0%	2	33,3%	2	66,7%	0	0,0%	0	0,0%
	non, pas dans les 12 derniers mois	35	72,9%	8	25,0%	9	28,1%	1	12,5%	4	80,0%	4	66,7%	1	33,3%	0	0,0%	0	0,0%
	Total	48	100,0%	32	100,0%	32	100,0%	8	100,0%	5	100,0%	6	100,0%	3	100,0%	0	0,0%	0	0,0%
	Données manquantes	3		5		0		0		1		0		0		0		0	

Question filtrée - si injection au cours de la vie: Usage de drogues illégales par injection au cours des 12 mois précédant l'admission (2021)

		PP alcool		PP opioïde		PP cocaïne et dérivés		PP autre stimulant		PP hypn./sédatif		PP cannabis		PP autre substance		PP jeu hasard/argent		PP autre comportement	
FEMMES																			
qned093	oui	5	25,0%	9	90,0%	9	50,0%	0	0,0%	1	100,0%	1	100,0%	0	0,0%	0	0,0%	0	0,0%
	non, pas dans les 12 derniers mois	15	75,0%	1	10,0%	9	50,0%	3	100,0%	0	0,0%	0	0,0%	0	0,0%	0	0,0%	2	100,0%
	Total	20	100,0%	10	100,0%	18	100,0%	3	100,0%	1	100,0%	1	100,0%	0	0,0%	0	0,0%	2	100,0%
	Données manquantes	2		0		1		0		0		0		0		0		0	

Question filtrée - si partage de seringues au cours de la vie: Partage de seringues au cours des 12 mois précédant l'admission (2021)

		act-info-Residalc						act-info-FOS						Traitement résidentiel (total)					
		Hommes		Femmes		Total		Hommes		Femmes		Total		Hommes		Femmes		Total	
qned094	oui	5	29,4%	1	12,5%	6	24,0%	2	14,3%	2	16,7%	4	15,4%	7	22,6%	3	15,0%	10	19,6%
	non, pas dans les 12 derniers mois	12	70,6%	7	87,5%	19	76,0%	12	85,7%	10	83,3%	22	84,6%	24	77,4%	17	85,0%	41	80,4%
	Total	17	100,0%	8	100,0%	25	100,0%	14	100,0%	12	100,0%	26	100,0%	31	100,0%	20	100,0%	51	100,0%
	Données manquantes	0		0		0		2		1		3		2		1		3	

Question filtrée - si partage de seringues au cours de la vie: Partage de seringues au cours des 12 mois précédant l'admission (2021)

		PP alcool		PP opioïde		PP cocaïne et dérivés		PP autre stimulant		PP hypn./sédatif		PP cannabis		PP autre substance		PP jeu hasard/argent		PP autre comportement		
TOTAL																				
qned094	oui	2	15,4%	3	25,0%	3	20,0%	1	33,3%	0	0,0%	0	0,0%	1	50,0%	0	0,0%	0	0,0%	
	non, pas dans les 12 derniers mois	11	84,6%	9	75,0%	12	80,0%	2	66,7%	4	100,0%	0	0,0%	1	50,0%	0	0,0%	2	100,0%	
Total		13	100,0%	12	100,0%	15	100,0%	3	100,0%	4	100,0%	0	0,0%	2	100,0%	0	0,0%	2	100,0%	
Données manquantes		0		2		1		0		0		0		0		0		0		

Question filtrée - si partage de seringues au cours de la vie: Partage de seringues au cours des 12 mois précédant l'admission (2021)

		PP alcool		PP opioïde		PP cocaïne et dérivés		PP autre stimulant		PP hypn./sédatif		PP cannabis		PP autre substance		PP jeu hasard/argent		PP autre comportement	
HOMMES																			
qned094	oui	1	12,5%	1	14,3%	3	42,9%	1	33,3%	0	0,0%	0	0,0%	1	50,0%	0	0,0%	0	0,0%
	non, pas dans les 12 derniers mois	7	87,5%	6	85,7%	4	57,1%	2	66,7%	4	100,0%	0	0,0%	1	50,0%	0	0,0%	0	0,0%
Total		8	100,0%	7	100,0%	7	100,0%	3	100,0%	4	100,0%	0	0,0%	2	100,0%	0	0,0%	0	0,0%
Données manquantes		0		2		0		0		0		0		0		0		0	

Question filtrée - si partage de seringues au cours de la vie: Partage de seringues au cours des 12 mois précédant l'admission (2021)

		PP alcool		PP opioïde		PP cocaïne et dérivés		PP autre stimulant		PP hypn./sédatif		PP cannabis		PP autre substance		PP jeu hasard/argent		PP autre comportement	
FEMMES																			
qned094	oui	1	20,0%	2	40,0%	0	0,0%	0	0,0%	0	0,0%	0	0,0%	0	0,0%	0	0,0%	0	0,0%
	non, pas dans les 12 derniers mois	4	80,0%	3	60,0%	8	100,0%	0	0,0%	0	0,0%	0	0,0%	0	0,0%	0	0,0%	2	100,0%
Total		5	100,0%	5	100,0%	8	100,0%	0	0,0%	0	0,0%	0	0,0%	0	0,0%	0	0,0%	2	100,0%
Données manquantes		0		0		1		0		0		0		0		0		0	

Question filtrée - si injection au cours des 12 derniers mois: Usage de drogues illégales par injection au cours des 30 jours précédant l'admission (2021)

	act-info-Residalc						act-info-FOS						Traitement résidentiel (total)					
	Hommes		Femmes		Total		Hommes		Femmes		Total		Hommes		Femmes		Total	
qned095 oui	16	55,2%	6	66,7%	22	57,9%	19	48,7%	7	43,8%	26	47,3%	35	51,5%	13	52,0%	48	51,6%
non, dans 12 derniers mois mais pas dans 30 derniers jours	13	44,8%	3	33,3%	16	42,1%	20	51,3%	9	56,3%	29	52,7%	33	48,5%	12	48,0%	45	48,4%
Total	29	100,0%	9	100,0%	38	100,0%	39	100,0%	16	100,0%	55	100,0%	68	100,0%	25	100,0%	93	100,0%
Données manquantes	3		0		3		1		0		1		4		0		4	

Question filtrée - si injection au cours des 12 derniers mois: Usage de drogues illégales par injection au cours des 30 jours précédant l'admission (2021)

	PP alcool		PP opioïde		PP cocaïne et dérivés		PP autre stimulant		PP hypn./sédatif		PP cannabis		PP autre substance		PP jeu hasard/argent		PP autre comportement	
	TOTAL																	
qned095 oui	9	56,3%	18	54,5%	15	50,0%	3	42,9%	1	50,0%	1	33,3%	1	50,0%	0	0,0%	0	0,0%
non, dans 12 derniers mois mais pas dans 30 derniers jours	7	43,8%	15	45,5%	15	50,0%	4	57,1%	1	50,0%	2	66,7%	1	50,0%	0	0,0%	0	0,0%
Total	16	100,0%	33	100,0%	30	100,0%	7	100,0%	2	100,0%	3	100,0%	2	100,0%	0	0,0%	0	0,0%
Données manquantes	2		0		2		0		0		0		0		0		0	

Question filtrée - si injection au cours des 12 derniers mois: Usage de drogues illégales par injection au cours des 30 jours précédant l'admission (2021)

	PP alcool		PP opioïde		PP cocaïne et dérivés		PP autre stimulant		PP hypn./sédatif		PP cannabis		PP autre substance		PP jeu hasard/argent		PP autre comportement	
	HOMMES																	
qned095 oui	6	54,5%	14	58,3%	10	47,6%	3	42,9%	0	0,0%	1	50,0%	1	50,0%	0	0,0%	0	0,0%
non, dans 12 derniers mois mais pas dans 30 derniers jours	5	45,5%	10	41,7%	11	52,4%	4	57,1%	1	100,0%	1	50,0%	1	50,0%	0	0,0%	0	0,0%
Total	11	100,0%	24	100,0%	21	100,0%	7	100,0%	1	100,0%	2	100,0%	2	100,0%	0	0,0%	0	0,0%
Données manquantes	2		0		2		0		0		0		0		0		0	

Question filtrée - si injection au cours des 12 derniers mois: Usage de drogues illégales par injection au cours des 30 jours précédant l'admission (2021)

		PP alcool		PP opioïde		PP cocaïne et dérivés		PP autre stimulant		PP hypn./sédatif		PP cannabis		PP autre substance		PP jeu hasard/argent		PP autre comportement	
FEMMES																			
qned095	oui	3	60,0%	4	44,4%	5	55,6%	0	0,0%	1	100,0%	0	0,0%	0	0,0%	0	0,0%	0	0,0%
	non, dans 12 derniers mois mais pas dans 30 derniers jours	2	40,0%	5	55,6%	4	44,4%	0	0,0%	0	0,0%	1	100,0%	0	0,0%	0	0,0%	0	0,0%
	Total	5	100,0%	9	100,0%	9	100,0%	0	0,0%	1	100,0%	1	100,0%	0	0,0%	0	0,0%	0	0,0%
Données manquantes		0		0		0		0		0		0		0		0		0	

Question filtrée - si partage de seringues au cours des 12 derniers mois: Partage de seringues au cours des 30 jours précédant l'admission (2021)

		act-info-Residalc					act-info-FOS					Traitement résidentiel (total)							
		Hommes		Femmes		Total	Hommes		Femmes		Total	Hommes		Femmes		Total			
qned098	oui	2	40,0%	1	100,0%	3	50,0%	0	0,0%	0	0,0%	0	0,0%	2	28,6%	1	33,3%	3	30,0%
	non, dans 12 derniers mois mais pas dans 30 derniers jours	3	60,0%	0	0,0%	3	50,0%	2	100,0%	2	100,0%	4	100,0%	5	71,4%	2	66,7%	7	70,0%
	Total	5	100,0%	1	100,0%	6	100,0%	2	100,0%	2	100,0%	4	100,0%	7	100,0%	3	100,0%	10	100,0%
Données manquantes		0		0		0		0		0		0		0		0		0	

Question filtrée - si partage de seringues au cours des 12 derniers mois: Partage de seringues au cours des 30 jours précédant l'admission (2021)

		PP alcool		PP opioïde		PP cocaïne et dérivés		PP autre stimulant		PP hypn./sédatif		PP cannabis		PP autre substance		PP jeu hasard/argent		PP autre comportement	
TOTAL																			
qned098	oui	2	100,0%	1	33,3%	0	0,0%	0	0,0%	0	0,0%	0	0,0%	0	0,0%	0	0,0%	0	0,0%
	non, dans 12 derniers mois mais pas dans 30 derniers jours	0	0,0%	2	66,7%	3	100,0%	1	100,0%	0	0,0%	0	0,0%	1	100,0%	0	0,0%	0	0,0%
	Total	2	100,0%	3	100,0%	3	100,0%	1	100,0%	0	0,0%	0	0,0%	1	100,0%	0	0,0%	0	0,0%
Données manquantes		0		0		0		0		0		0		0		0		0	

Question filtrée - si partage de seringues au cours des 12 derniers mois: Partage de seringues au cours des 30 jours précédant l'admission (2021)

		PP alcool		PP opioïde		PP cocaïne et dérivés		PP autre stimulant		PP hypn./sédatif		PP cannabis		PP autre substance		PP jeu hasard/argent		PP autre comportement		
HOMMES																				
qned098	oui	1	100,0%	1	100,0%	0	0,0%	0	0,0%	0	0,0%	0	0,0%	0	0,0%	0	0,0%	0	0,0%	
	non, dans 12 derniers mois mais pas dans 30 derniers jours	0	0,0%	0	0,0%	3	100,0%	1	100,0%	0	0,0%	0	0,0%	1	100,0%	0	0,0%	0	0,0%	
	Total	1	100,0%	1	100,0%	3	100,0%	1	100,0%	0	0,0%	0	0,0%	1	100,0%	0	0,0%	0	0,0%	
Données manquantes		0		0		0		0		0		0		0		0		0		

Question filtrée - si partage de seringues au cours des 12 derniers mois: Partage de seringues au cours des 30 jours précédant l'admission (2021)

		PP alcool		PP opioïde		PP cocaïne et dérivés		PP autre stimulant		PP hypn./sédatif		PP cannabis		PP autre substance		PP jeu hasard/argent		PP autre comportement		
FEMMES																				
qned098	oui	1	100,0%	0	0,0%	0	0,0%	0	0,0%	0	0,0%	0	0,0%	0	0,0%	0	0,0%	0	0,0%	
	non, dans 12 derniers mois mais pas dans 30 derniers jours	0	0,0%	2	100,0%	0	0,0%	0	0,0%	0	0,0%	0	0,0%	0	0,0%	0	0,0%	0	0,0%	
	Total	1	100,0%	2	100,0%	0	0,0%	0	0,0%	0	0,0%	0	0,0%	0	0,0%	0	0,0%	0	0,0%	
Données manquantes		0		0		0		0		0		0		0		0		0		

4. Santé

4.1 Santé physique

Test de dépistage du virus VIH au cours de la vie (2021)

	act-info-Residalc						act-info-FOS						Traitement résidentiel (total)					
	Hommes		Femmes		Total		Hommes		Femmes		Total		Hommes		Femmes		Total	
qyek040 oui	449	70,4%	234	59,2%	683	66,1%	237	75,5%	75	83,3%	312	77,2%	686	72,1%	309	63,7%	995	69,2%
jamais	185	29,0%	159	40,3%	344	33,3%	69	22,0%	15	16,7%	84	20,8%	254	26,7%	174	35,9%	428	29,8%
ne souhaite pas répondre	4	0,6%	2	0,5%	6	0,6%	8	2,5%	0	0,0%	8	2,0%	12	1,3%	2	0,4%	14	1,0%
Total	638	100,0%	395	100,0%	1033	100,0%	314	100,0%	90	100,0%	404	100,0%	952	100,0%	485	100,0%	1437	100,0%
Données manquantes	185		77		262		54		25		79		239		102		341	

Test de dépistage du virus VIH au cours de la vie (2021)

TOTAL	PP alcool		PP opioïde		PP cocaïne et dérivés		PP autre stimulant		PP hypn./sédatif		PP cannabis		PP autre substance		PP jeu hasard/argent		PP autre comportement	
	qyek040 oui	590	69,5%	74	88,1%	164	79,6%	28	84,8%	21	61,8%	64	65,3%	26	81,3%	2	100,0%	25
jamais	252	29,7%	10	11,9%	40	19,4%	5	15,2%	13	38,2%	32	32,7%	4	12,5%	0	0,0%	72	73,5%
ne souhaite pas répondre	7	0,8%	0	0,0%	2	1,0%	0	0,0%	0	0,0%	2	2,0%	2	6,3%	0	0,0%	1	1,0%
Total	849	100,0%	84	100,0%	206	100,0%	33	100,0%	34	100,0%	98	100,0%	32	100,0%	2	100,0%	98	100,0%
Données manquantes	241		13		39		8		12		20		1		1		3	

Test de dépistage du virus VIH au cours de la vie (2021)

HOMMES	PP alcool		PP opioïde		PP cocaïne et dérivés		PP autre stimulant		PP hypn./sédatif		PP cannabis		PP autre substance		PP jeu hasard/argent		PP autre comportement	
	qyek040 oui	393	68,3%	60	89,6%	128	79,5%	22	88,0%	14	63,6%	42	60,0%	20	80,0%	2	100,0%	5
jamais	176	30,6%	7	10,4%	31	19,3%	3	12,0%	8	36,4%	26	37,1%	3	12,0%	0	0,0%	0	0,0%
ne souhaite pas répondre	6	1,0%	0	0,0%	2	1,2%	0	0,0%	0	0,0%	2	2,9%	2	8,0%	0	0,0%	0	0,0%
Total	575	100,0%	67	100,0%	161	100,0%	25	100,0%	22	100,0%	70	100,0%	25	100,0%	2	100,0%	5	100,0%
Données manquantes	169		10		28		4		5		17		1		1		1	

Test de dépistage du virus VIH au cours de la vie (2021)

		PP alcool		PP opioïde		PP cocaïne et dérivés		PP autre stimulant		PP hypn./sédatif		PP cannabis		PP autre substance		PP jeu hasard/argent		PP autre comportement		
FEMMES																				
qyek040	oui	197	71,9%	14	82,4%	36	80,0%	6	75,0%	7	58,3%	22	78,6%	6	85,7%	0	0,0%	20	21,5%	
	jamais	76	27,7%	3	17,6%	9	20,0%	2	25,0%	5	41,7%	6	21,4%	1	14,3%	0	0,0%	72	77,4%	
	ne souhaite pas répondre	1	0,4%	0	0,0%	0	0,0%	0	0,0%	0	0,0%	0	0,0%	0	0,0%	0	0,0%	1	1,1%	
	Total	274	100,0%	17	100,0%	45	100,0%	8	100,0%	12	100,0%	28	100,0%	7	100,0%	0	0,0%	93	100,0%	
Données manquantes		72		3		11		4		7		3		0		0		2		

Question filtrée - si test au cours de la vie: Test de dépistage du virus VIH au cours des 12 mois précédant l'admission (2021)

		act-info-Residalc						act-info-FOS						Traitement résidentiel (total)					
		Hommes		Femmes		Total		Hommes		Femmes		Total		Hommes		Femmes		Total	
qyek041	oui	172	39,5%	61	27,0%	233	35,2%	130	58,8%	44	62,0%	174	59,6%	302	46,0%	105	35,4%	407	42,7%
	non, pas dans 12 derniers mois mais avant	263	60,5%	164	72,6%	427	64,6%	91	41,2%	27	38,0%	118	40,4%	354	54,0%	191	64,3%	545	57,2%
	ne souhaite pas répondre	0	0,0%	1	0,4%	1	0,2%	0	0,0%	0	0,0%	0	0,0%	0	0,0%	1	0,3%	1	0,1%
	Total	435	100,0%	226	100,0%	661	100,0%	221	100,0%	71	100,0%	292	100,0%	656	100,0%	297	100,0%	953	100,0%
Données manquantes		14		8		22		16		4		20		30		12		42	

Question filtrée - si test au cours de la vie: Test de dépistage du virus VIH au cours des 12 mois précédant l'admission (2021)

		PP alcool		PP opioïde		PP cocaïne et dérivés		PP autre stimulant		PP hypn./sédatif		PP cannabis		PP autre substance		PP jeu hasard/argent		PP autre comportement		
TOTAL																				
qyek041	oui	187	32,9%	46	64,8%	90	59,2%	15	53,6%	12	63,2%	34	54,0%	14	56,0%	2	100,0%	7	29,2%	
	non, pas dans 12 derniers mois mais avant	381	67,0%	25	35,2%	62	40,8%	13	46,4%	7	36,8%	29	46,0%	11	44,0%	0	0,0%	17	70,8%	
	ne souhaite pas répondre	1	0,2%	0	0,0%	0	0,0%	0	0,0%	0	0,0%	0	0,0%	0	0,0%	0	0,0%	0	0,0%	
	Total	569	100,0%	71	100,0%	152	100,0%	28	100,0%	19	100,0%	63	100,0%	25	100,0%	2	100,0%	24	100,0%	
Données manquantes		21		3		12		0		2		1		1		0		1		

Question filtrée - si test au cours de la vie: Test de dépistage du virus VIH au cours des 12 mois précédant l'admission (2021)

		PP alcool		PP opioïde		PP cocaïne et dérivés		PP autre stimulant		PP hypn./sédatif		PP cannabis		PP autre substance		PP jeu hasard/argent		PP autre comportement	
HOMMES																			
qyek041	oui	136	36,0%	37	62,7%	66	56,4%	13	59,1%	9	69,2%	24	57,1%	12	63,2%	2	100,0%	3	75,0%
	non, pas dans 12 derniers mois mais avant	242	64,0%	22	37,3%	51	43,6%	9	40,9%	4	30,8%	18	42,9%	7	36,8%	0	0,0%	1	25,0%
	ne souhaite pas répondre	0	0,0%	0	0,0%	0	0,0%	0	0,0%	0	0,0%	0	0,0%	0	0,0%	0	0,0%	0	0,0%
	Total	378	100,0%	59	100,0%	117	100,0%	22	100,0%	13	100,0%	42	100,0%	19	100,0%	2	100,0%	4	100,0%
	Données manquantes	15		1		11		0		1		0		1		0		1	

Question filtrée - si test au cours de la vie: Test de dépistage du virus VIH au cours des 12 mois précédant l'admission (2021)

		PP alcool		PP opioïde		PP cocaïne et dérivés		PP autre stimulant		PP hypn./sédatif		PP cannabis		PP autre substance		PP jeu hasard/argent		PP autre comportement	
FEMMES																			
qyek041	oui	51	26,7%	9	75,0%	24	68,6%	2	33,3%	3	50,0%	10	47,6%	2	33,3%	0	0,0%	4	20,0%
	non, pas dans 12 derniers mois mais avant	139	72,8%	3	25,0%	11	31,4%	4	66,7%	3	50,0%	11	52,4%	4	66,7%	0	0,0%	16	80,0%
	ne souhaite pas répondre	1	0,5%	0	0,0%	0	0,0%	0	0,0%	0	0,0%	0	0,0%	0	0,0%	0	0,0%	0	0,0%
	Total	191	100,0%	12	100,0%	35	100,0%	6	100,0%	6	100,0%	21	100,0%	6	100,0%	0	0,0%	20	100,0%
	Données manquantes	6		2		1		0		1		1		0		0		0	

Question filtrée - Test de dépistage de l'hépatite C au cours de la vie (2021)

		act-info-Residalc						act-info-FOS						Traitement résidentiel (total)					
		Hommes		Femmes		Total		Hommes		Femmes		Total		Hommes		Femmes		Total	
qyek060	oui	291	52,0%	143	39,7%	434	47,2%	174	63,7%	55	71,4%	229	65,4%	465	55,8%	198	45,3%	663	52,2%
	jamais	264	47,1%	215	59,7%	479	52,1%	91	33,3%	20	26,0%	111	31,7%	355	42,6%	235	53,8%	590	46,5%
	ne souhaite pas répondre	5	0,9%	2	0,6%	7	0,8%	8	2,9%	2	2,6%	10	2,9%	13	1,6%	4	0,9%	17	1,3%
	Total	560	100,0%	360	100,0%	920	100,0%	273	100,0%	77	100,0%	350	100,0%	833	100,0%	437	100,0%	1270	100,0%
	Données manquantes	263		112		375		95		38		133		358		150		508	

Question filtrée - Test de dépistage de l'hépatite C au cours de la vie (2021)

		PP alcool		PP opioïde		PP cocaïne et dérivés		PP autre stimulant		PP hypn./sédatif		PP cannabis		PP autre substance		PP jeu hasard/argent		PP autre comportement	
TOTAL																			
qyek060	oui	366	49,3%	63	81,8%	120	68,6%	17	65,4%	16	48,5%	40	46,0%	22	73,3%	2	100,0%	16	16,5%
	jamais	368	49,6%	14	18,2%	52	29,7%	9	34,6%	17	51,5%	45	51,7%	5	16,7%	0	0,0%	80	82,5%
	ne souhaite pas répondre	8	1,1%	0	0,0%	3	1,7%	0	0,0%	0	0,0%	2	2,3%	3	10,0%	0	0,0%	1	1,0%
	Total	742	100,0%	77	100,0%	175	100,0%	26	100,0%	33	100,0%	87	100,0%	30	100,0%	2	100,0%	97	100,0%
Données manquantes		348		20		70		15		13		31		3		1		4	

Question filtrée - Test de dépistage de l'hépatite C au cours de la vie (2021)

		PP alcool		PP opioïde		PP cocaïne et dérivés		PP autre stimulant		PP hypn./sédatif		PP cannabis		PP autre substance		PP jeu hasard/argent		PP autre comportement	
HOMMES																			
qyek060	oui	249	49,4%	51	82,3%	91	66,9%	15	75,0%	12	57,1%	26	42,6%	17	73,9%	2	100,0%	2	50,0%
	jamais	249	49,4%	11	17,7%	43	31,6%	5	25,0%	9	42,9%	33	54,1%	3	13,0%	0	0,0%	2	50,0%
	ne souhaite pas répondre	6	1,2%	0	0,0%	2	1,5%	0	0,0%	0	0,0%	2	3,3%	3	13,0%	0	0,0%	0	0,0%
	Total	504	100,0%	62	100,0%	136	100,0%	20	100,0%	21	100,0%	61	100,0%	23	100,0%	2	100,0%	4	100,0%
Données manquantes		240		15		53		9		6		26		3		1		2	

Question filtrée - Test de dépistage de l'hépatite C au cours de la vie (2021)

		PP alcool		PP opioïde		PP cocaïne et dérivés		PP autre stimulant		PP hypn./sédatif		PP cannabis		PP autre substance		PP jeu hasard/argent		PP autre comportement	
FEMMES																			
qyek060	oui	117	49,2%	12	80,0%	29	74,4%	2	33,3%	4	33,3%	14	53,8%	5	71,4%	0	0,0%	14	15,1%
	jamais	119	50,0%	3	20,0%	9	23,1%	4	66,7%	8	66,7%	12	46,2%	2	28,6%	0	0,0%	78	83,9%
	ne souhaite pas répondre	2	0,8%	0	0,0%	1	2,6%	0	0,0%	0	0,0%	0	0,0%	0	0,0%	0	0,0%	1	1,1%
	Total	238	100,0%	15	100,0%	39	100,0%	6	100,0%	12	100,0%	26	100,0%	7	100,0%	0	0,0%	93	100,0%
Données manquantes		108		5		17		6		7		5		0		0		2	

Question filtrée - si oui: Test de dépistage de l'hépatite C au cours des 12 mois précédant l'admission (2021)

		act-info-Residalc						act-info-FOS						Traitement résidentiel (total)					
		Hommes		Femmes		Total		Hommes		Femmes		Total		Hommes		Femmes		Total	
qyek061	oui	142	50,7%	52	38,2%	194	46,6%	109	64,9%	38	76,0%	147	67,4%	251	56,0%	90	48,4%	341	53,8%
	non, pas dans 12 derniers mois mais avant	137	48,9%	83	61,0%	220	52,9%	59	35,1%	12	24,0%	71	32,6%	196	43,8%	95	51,1%	291	45,9%
	ne souhaite pas répondre	1	0,4%	1	0,7%	2	0,5%	0	0,0%	0	0,0%	0	0,0%	1	0,2%	1	0,5%	2	0,3%
	Total	280	100,0%	136	100,0%	416	100,0%	168	100,0%	50	100,0%	218	100,0%	448	100,0%	186	100,0%	634	100,0%
	Données manquantes	11		7		18		6		5		11		17		12		29	

Question filtrée - si oui: Test de dépistage de l'hépatite C au cours des 12 mois précédant l'admission (2021)

		PP alcool		PP opioïde		PP cocaïne et dérivés		PP autre stimulant		PP hypn./sédatif		PP cannabis		PP autre substance		PP jeu hasard/argent		PP autre comportement	
TOTAL																			
qyek061	oui	158	44,8%	44	72,1%	77	68,8%	11	68,8%	9	64,3%	25	64,1%	11	50,0%	2	100,0%	4	26,7%
	non, pas dans 12 derniers mois mais avant	193	54,7%	17	27,9%	35	31,3%	5	31,3%	5	35,7%	14	35,9%	11	50,0%	0	0,0%	11	73,3%
	ne souhaite pas répondre	2	0,6%	0	0,0%	0	0,0%	0	0,0%	0	0,0%	0	0,0%	0	0,0%	0	0,0%	0	0,0%
	Total	353	100,0%	61	100,0%	112	100,0%	16	100,0%	14	100,0%	39	100,0%	22	100,0%	2	100,0%	15	100,0%
	Données manquantes	13		2		8		1		2		1		0		0		1	

Question filtrée - si oui: Test de dépistage de l'hépatite C au cours des 12 mois précédant l'admission (2021)

		PP alcool		PP opioïde		PP cocaïne et dérivés		PP autre stimulant		PP hypn./sédatif		PP cannabis		PP autre substance		PP jeu hasard/argent		PP autre comportement	
HOMMES																			
qyek061	oui	112	46,7%	33	67,3%	58	66,7%	10	71,4%	9	81,8%	16	61,5%	10	58,8%	2	100,0%	1	50,0%
	non, pas dans 12 derniers mois mais avant	127	52,9%	16	32,7%	29	33,3%	4	28,6%	2	18,2%	10	38,5%	7	41,2%	0	0,0%	1	50,0%
	ne souhaite pas répondre	1	0,4%	0	0,0%	0	0,0%	0	0,0%	0	0,0%	0	0,0%	0	0,0%	0	0,0%	0	0,0%
	Total	240	100,0%	49	100,0%	87	100,0%	14	100,0%	11	100,0%	26	100,0%	17	100,0%	2	100,0%	2	100,0%
	Données manquantes	9		2		4		1		1		0		0		0		0	

Question filtrée - si oui: Test de dépistage de l'hépatite C au cours des 12 mois précédant l'admission (2021)

		PP alcool		PP opioïde		PP cocaïne et dérivés		PP autre stimulant		PP hypn./sédatif		PP cannabis		PP autre substance		PP jeu hasard/argent		PP autre comportement	
FEMMES																			
qyek061	oui	46	40,7%	11	91,7%	19	76,0%	1	50,0%	0	0,0%	9	69,2%	1	20,0%	0	0,0%	3	23,1%
	non, pas dans 12 derniers mois mais avant	66	58,4%	1	8,3%	6	24,0%	1	50,0%	3	100,0%	4	30,8%	4	80,0%	0	0,0%	10	76,9%
	ne souhaite pas répondre	1	0,9%	0	0,0%	0	0,0%	0	0,0%	0	0,0%	0	0,0%	0	0,0%	0	0,0%	0	0,0%
	Total	113	100,0%	12	100,0%	25	100,0%	2	100,0%	3	100,0%	13	100,0%	5	100,0%	0	0,0%	13	100,0%
	Données manquantes	4		0		4		0		1		1		0		0		1	

Informations recueillies au moment de la SORTIE

1. Caractéristiques socio-démographiques

1.1 Sexe et âge

Nombre de sorties selon le sexe (2021)

		act-info-Residalc		act-info-FOS		Traitement résidentiel	
qmac001	Hommes	829	64,2%	362	75,4%	1191	67,3%
	Femmes	462	35,8%	118	24,6%	580	32,7%
	Total	1291	100,0%	480	100,0%	1771	100,0%

Âge à la sortie selon le sexe (2021)

		qmac005 Âge (en années)						
		Moyenne	Ecart-type	1er quartile	Médiane	3e quartile	N	Données manquantes
act-info-Residalc	Hommes	43,13	12,31	33,55	42,38	53,21	829	0
	Femmes	41,80	14,17	29,74	42,03	52,21	462	0
	Total	42,65	13,02	32,62	42,13	52,90	1291	0
act-info-FOS	Hommes	33,79	11,01	24,50	33,07	41,26	362	0
	Femmes	34,44	10,41	26,52	34,21	41,68	118	0
	Total	33,95	10,86	24,58	33,39	41,32	480	0
Traitement résidentiel	Hommes	40,29	12,68	30,68	38,89	50,72	1191	0
	Femmes	40,30	13,80	28,98	40,10	49,62	580	0
	Total	40,29	13,05	30,20	39,28	50,31	1771	0

Âge à la sortie selon le sexe (2021)

	qmac005 Âge (en années)						N	Données manquantes
	Moyenne	Ecart-type	1er quartile	Médiane	3e quartile			
TOTAL								
PP alcool	45,04	11,90	36,25	45,26	54,10	1081	0	
PP opioïde	34,73	10,25	26,40	34,56	41,38	92	0	
PP cocaïne et dérivés	34,66	9,28	28,21	34,44	40,26	263	0	
PP autre stimulant	31,79	8,82	25,09	31,84	37,94	40	0	
PP hypn./sédatif	40,22	14,86	26,48	40,17	51,92	43	0	
PP cannabis	27,26	9,14	20,31	24,53	31,54	112	0	
PP autre substance	35,70	15,16	26,14	30,34	51,48	27	0	
PP jeu hasard/argent	32,13	6,88	26,51	32,18	37,76	4	0	
PP autre comportement	29,48	12,94	19,79	24,50	39,02	103	0	

Âge à la sortie selon le sexe (2021)

	qmac005 Âge (en années)						N	Données manquantes
	Moyenne	Ecart-type	1er quartile	Médiane	3e quartile			
HOMMES								
PP alcool	44,55	12,02	35,13	44,97	54,10	737	0	
PP opioïde	35,92	9,53	28,61	35,82	41,79	72	0	
PP cocaïne et dérivés	34,06	9,10	27,37	34,11	39,26	202	0	
PP autre stimulant	31,59	9,22	24,81	31,42	38,39	30	0	
PP hypn./sédatif	39,63	12,62	30,16	40,17	50,82	29	0	
PP cannabis	27,72	9,66	20,49	24,58	31,96	84	0	
PP autre substance	36,46	16,46	26,14	30,08	52,54	22	0	
PP jeu hasard/argent	32,13	6,88	26,51	32,18	37,76	4	0	
PP autre comportement	27,14	11,96	20,91	21,91	32,03	7	0	

Âge à la sortie selon le sexe (2021)

	qmac005 Âge (en années)						N	Données manquantes
	Moyenne	Ecart-type	1er quartile	Médiane	3e quartile			
FEMMES								
PP alcool	46,09	11,60	38,01	45,75	54,06	344	0	
PP opioïde	30,47	11,81	21,77	26,23	38,20	20	0	
PP cocaïne et dérivés	36,64	9,64	30,00	37,11	43,45	61	0	
PP autre stimulant	32,38	7,90	27,72	32,39	36,89	10	0	
PP hypn./sédatif	41,44	19,19	23,95	40,43	59,65	14	0	
PP cannabis	25,90	7,34	19,68	23,04	29,82	28	0	
PP autre substance	32,34	7,34	28,88	32,17	33,69	5	0	
PP jeu hasard/argent	0	0	
PP autre comportement	29,65	13,05	19,74	24,68	39,09	96	0	

Distribution de l'âge à la sortie (2021)

	act-info-Residalc						act-info-FOS						Traitement résidentiel					
	Hommes		Femmes		Total		Hommes		Femmes		Total		Hommes		Femmes		Total	
@mac005																		
jusqu'à 14 ans	0	0,0%	0	0,0%	0	0,0%	0	0,0%	0	0,0%	0	0,0%	0	0,0%	0	0,0%	0	0,0%
15-19 ans	15	1,8%	36	7,8%	51	4,0%	33	9,1%	9	7,6%	42	8,8%	48	4,0%	45	7,8%	93	5,3%
20-24 ans	45	5,4%	39	8,4%	84	6,5%	68	18,8%	17	14,4%	85	17,7%	113	9,5%	56	9,7%	169	9,5%
25-29 ans	75	9,0%	42	9,1%	117	9,1%	42	11,6%	17	14,4%	59	12,3%	117	9,8%	59	10,2%	176	9,9%
30-34 ans	102	12,3%	25	5,4%	127	9,8%	69	19,1%	22	18,6%	91	19,0%	171	14,4%	47	8,1%	218	12,3%
35-39 ans	124	15,0%	63	13,6%	187	14,5%	52	14,4%	18	15,3%	70	14,6%	176	14,8%	81	14,0%	257	14,5%
40-44 ans	101	12,2%	63	13,6%	164	12,7%	37	10,2%	17	14,4%	54	11,3%	138	11,6%	80	13,8%	218	12,3%
45-49 ans	96	11,6%	63	13,6%	159	12,3%	23	6,4%	9	7,6%	32	6,7%	119	10,0%	72	12,4%	191	10,8%
50-54 ans	98	11,8%	44	9,5%	142	11,0%	21	5,8%	3	2,5%	24	5,0%	119	10,0%	47	8,1%	166	9,4%
55-59 ans	95	11,5%	32	6,9%	127	9,8%	16	4,4%	6	5,1%	22	4,6%	111	9,3%	38	6,6%	149	8,4%
60-64 ans	60	7,2%	30	6,5%	90	7,0%	1	0,3%	0	0,0%	1	0,2%	61	5,1%	30	5,2%	91	5,1%
65-69 ans	12	1,4%	18	3,9%	30	2,3%	0	0,0%	0	0,0%	0	0,0%	12	1,0%	18	3,1%	30	1,7%
70-74 ans	4	0,5%	6	1,3%	10	0,8%	0	0,0%	0	0,0%	0	0,0%	4	0,3%	6	1,0%	10	0,6%
75 ans et plus	2	0,2%	1	0,2%	3	0,2%	0	0,0%	0	0,0%	0	0,0%	2	0,2%	1	0,2%	3	0,2%
Total	829	100,0%	462	100,0%	1291	100,0%	362	100,0%	118	100,0%	480	100,0%	1191	100,0%	580	100,0%	1771	100,0%
Données manquantes	0		0		0		0		0		0		0		0		0	

Distribution de l'âge à la sortie (2021)

		PP alcool		PP opioïde		PP cocaïne et dérivés		PP autre stimulant		PP hypn./sédatif		PP cannabis		PP autre substance		PP jeu hasard/argent		PP autre comportement	
TOTAL																			
@mac005	jusqu'à 14 ans	0	0,0%	0	0,0%	0	0,0%	0	0,0%	0	0,0%	0	0,0%	0	0,0%	0	0,0%	0	0,0%
	15-19 ans	12	1,1%	5	5,4%	9	3,4%	4	10,0%	6	14,0%	25	22,3%	4	14,8%	0	0,0%	27	26,2%
	20-24 ans	32	3,0%	13	14,1%	43	16,3%	5	12,5%	4	9,3%	38	33,9%	2	7,4%	1	25,0%	29	28,2%
	25-29 ans	82	7,6%	13	14,1%	28	10,6%	9	22,5%	3	7,0%	18	16,1%	7	25,9%	1	25,0%	14	13,6%
	30-34 ans	113	10,5%	17	18,5%	58	22,1%	7	17,5%	3	7,0%	9	8,0%	6	22,2%	0	0,0%	4	3,9%
	35-39 ans	153	14,2%	18	19,6%	57	21,7%	8	20,0%	5	11,6%	8	7,1%	0	0,0%	2	50,0%	6	5,8%
	40-44 ans	141	13,0%	13	14,1%	32	12,2%	4	10,0%	6	14,0%	9	8,0%	1	3,7%	0	0,0%	12	11,7%
	45-49 ans	155	14,3%	6	6,5%	20	7,6%	3	7,5%	3	7,0%	1	0,9%	0	0,0%	0	0,0%	3	2,9%
	50-54 ans	142	13,1%	2	2,2%	11	4,2%	0	0,0%	5	11,6%	2	1,8%	2	7,4%	0	0,0%	1	1,0%
	55-59 ans	128	11,8%	4	4,3%	3	1,1%	0	0,0%	5	11,6%	2	1,8%	4	14,8%	0	0,0%	3	2,9%
	60-64 ans	86	8,0%	1	1,1%	1	0,4%	0	0,0%	1	2,3%	0	0,0%	0	0,0%	0	0,0%	2	1,9%
	65-69 ans	28	2,6%	0	0,0%	1	0,4%	0	0,0%	1	2,3%	0	0,0%	0	0,0%	0	0,0%	0	0,0%
	70-74 ans	6	0,6%	0	0,0%	0	0,0%	0	0,0%	1	2,3%	0	0,0%	1	3,7%	0	0,0%	2	1,9%
	75 ans et plus	3	0,3%	0	0,0%	0	0,0%	0	0,0%	0	0,0%	0	0,0%	0	0,0%	0	0,0%	0	0,0%
	Total	1081	100,0%	92	100,0%	263	100,0%	40	100,0%	43	100,0%	112	100,0%	27	100,0%	4	100,0%	103	100,0%
Données manquantes		0		0		0		0		0		0		0		0		0	

Distribution de l'âge à la sortie (2021)

		PP alcool		PP opioïde		PP cocaïne et dérivés		PP autre stimulant		PP hypn./sédatif		PP cannabis		PP autre substance		PP jeu hasard/argent		PP autre comportement	
HOMMES																			
@mac005	jusqu'à 14 ans	0	0,0%	0	0,0%	0	0,0%	0	0,0%	0	0,0%	0	0,0%	0	0,0%	0	0,0%	0	0,0%
	15-19 ans	12	1,6%	1	1,4%	7	3,5%	3	10,0%	3	10,3%	17	20,2%	4	18,2%	0	0,0%	1	14,3%
	20-24 ans	24	3,3%	9	12,5%	35	17,3%	5	16,7%	3	10,3%	30	35,7%	1	4,5%	1	25,0%	4	57,1%
	25-29 ans	57	7,7%	10	13,9%	22	10,9%	6	20,0%	1	3,4%	13	15,5%	6	27,3%	1	25,0%	0	0,0%
	30-34 ans	88	11,9%	14	19,4%	48	23,8%	5	16,7%	3	10,3%	7	8,3%	4	18,2%	0	0,0%	1	14,3%
	35-39 ans	100	13,6%	16	22,2%	44	21,8%	6	20,0%	4	13,8%	4	4,8%	0	0,0%	2	50,0%	0	0,0%
	40-44 ans	89	12,1%	12	16,7%	23	11,4%	2	6,7%	4	13,8%	8	9,5%	0	0,0%	0	0,0%	0	0,0%
	45-49 ans	96	13,0%	4	5,6%	12	5,9%	3	10,0%	3	10,3%	1	1,2%	0	0,0%	0	0,0%	0	0,0%
	50-54 ans	99	13,4%	2	2,8%	8	4,0%	0	0,0%	4	13,8%	2	2,4%	2	9,1%	0	0,0%	1	14,3%
	55-59 ans	96	13,0%	4	5,6%	1	0,5%	0	0,0%	4	13,8%	2	2,4%	4	18,2%	0	0,0%	0	0,0%
	60-64 ans	60	8,1%	0	0,0%	1	0,5%	0	0,0%	0	0,0%	0	0,0%	0	0,0%	0	0,0%	0	0,0%
	65-69 ans	11	1,5%	0	0,0%	1	0,5%	0	0,0%	0	0,0%	0	0,0%	0	0,0%	0	0,0%	0	0,0%
	70-74 ans	3	0,4%	0	0,0%	0	0,0%	0	0,0%	0	0,0%	0	0,0%	1	4,5%	0	0,0%	0	0,0%
	75 ans et plus	2	0,3%	0	0,0%	0	0,0%	0	0,0%	0	0,0%	0	0,0%	0	0,0%	0	0,0%	0	0,0%
	Total	737	100,0%	72	100,0%	202	100,0%	30	100,0%	29	100,0%	84	100,0%	22	100,0%	4	100,0%	7	100,0%
Données manquantes		0		0		0		0		0		0		0		0		0	

Distribution de l'âge à la sortie (2021)

		PP alcool		PP opioïde		PP cocaïne et dérivés		PP autre stimulant		PP hypn./sédatif		PP cannabis		PP autre substance		PP jeu hasard/argent		PP autre comportement	
FEMMES																			
@mac005	jusqu'à 14 ans	0	0,0%	0	0,0%	0	0,0%	0	0,0%	0	0,0%	0	0,0%	0	0,0%	0	0,0%	0	0,0%
	15-19 ans	0	0,0%	4	20,0%	2	3,3%	1	10,0%	3	21,4%	8	28,6%	0	0,0%	0	0,0%	26	27,1%
	20-24 ans	8	2,3%	4	20,0%	8	13,1%	0	0,0%	1	7,1%	8	28,6%	1	20,0%	0	0,0%	25	26,0%
	25-29 ans	25	7,3%	3	15,0%	6	9,8%	3	30,0%	2	14,3%	5	17,9%	1	20,0%	0	0,0%	14	14,6%
	30-34 ans	25	7,3%	3	15,0%	10	16,4%	2	20,0%	0	0,0%	2	7,1%	2	40,0%	0	0,0%	3	3,1%
	35-39 ans	53	15,4%	2	10,0%	13	21,3%	2	20,0%	1	7,1%	4	14,3%	0	0,0%	0	0,0%	6	6,3%
	40-44 ans	52	15,1%	1	5,0%	9	14,8%	2	20,0%	2	14,3%	1	3,6%	1	20,0%	0	0,0%	12	12,5%
	45-49 ans	59	17,2%	2	10,0%	8	13,1%	0	0,0%	0	0,0%	0	0,0%	0	0,0%	0	0,0%	3	3,1%
	50-54 ans	43	12,5%	0	0,0%	3	4,9%	0	0,0%	1	7,1%	0	0,0%	0	0,0%	0	0,0%	0	0,0%
	55-59 ans	32	9,3%	0	0,0%	2	3,3%	0	0,0%	1	7,1%	0	0,0%	0	0,0%	0	0,0%	3	3,1%
	60-64 ans	26	7,6%	1	5,0%	0	0,0%	0	0,0%	1	7,1%	0	0,0%	0	0,0%	0	0,0%	2	2,1%
	65-69 ans	17	4,9%	0	0,0%	0	0,0%	0	0,0%	1	7,1%	0	0,0%	0	0,0%	0	0,0%	0	0,0%
	70-74 ans	3	0,9%	0	0,0%	0	0,0%	0	0,0%	1	7,1%	0	0,0%	0	0,0%	0	0,0%	2	2,1%
	75 ans et plus	1	0,3%	0	0,0%	0	0,0%	0	0,0%	0	0,0%	0	0,0%	0	0,0%	0	0,0%	0	0,0%
	Total	344	100,0%	20	100,0%	61	100,0%	10	100,0%	14	100,0%	28	100,0%	5	100,0%	0	0,0%	96	100,0%
Données manquantes		0		0		0		0		0		0		0		0		0	

1.2 Intégration sociale

Taille du lieu de domicile à la sortie (2021)

	act-info-Residalc						act-info-FOS						Traitement résidentiel					
	Hommes		Femmes		Total		Hommes		Femmes		Total		Hommes		Femmes		Total	
@mac010 grands centres urbains	70	9,9%	36	8,5%	106	9,4%	21	6,5%	11	9,9%	32	7,3%	91	8,8%	47	8,8%	138	8,8%
périphérie des 3 grands centres urbains	136	19,3%	62	14,7%	198	17,6%	37	11,4%	21	18,9%	58	13,3%	173	16,8%	83	15,6%	256	16,4%
villes de moyenne importance	94	13,4%	67	15,9%	161	14,3%	71	21,8%	19	17,1%	90	20,6%	165	16,0%	86	16,1%	251	16,1%
petites villes	207	29,4%	107	25,4%	314	27,9%	95	29,2%	39	35,1%	134	30,7%	302	29,3%	146	27,4%	448	28,7%
campagne	197	28,0%	150	35,5%	347	30,8%	101	31,1%	21	18,9%	122	28,0%	298	29,0%	171	32,1%	469	30,0%
Total	704	100,0%	422	100,0%	1126	100,0%	325	100,0%	111	100,0%	436	100,0%	1029	100,0%	533	100,0%	1562	100,0%
Données manquantes	125		40		165		37		7		44		162		47		209	

Taille du lieu de domicile à la sortie (2021)

	PP alcool		PP opioïde		PP cocaïne et dérivés		PP autre stimulant		PP hypn./sédatif		PP cannabis		PP autre substance		PP jeu hasard/argent		PP autre comportement	
	TOTAL																	
@mac010 grands centres urbains	94	10,2%	2	2,3%	18	7,5%	10	27,0%	0	0,0%	5	5,0%	1	4,0%	1	25,0%	7	7,0%
périphérie des 3 grands centres urbains	170	18,4%	10	11,4%	31	13,0%	6	16,2%	10	24,4%	16	16,0%	3	12,0%	0	0,0%	9	9,0%
villes de moyenne importance	130	14,1%	20	22,7%	53	22,2%	2	5,4%	6	14,6%	17	17,0%	2	8,0%	1	25,0%	20	20,0%
petites villes	245	26,5%	30	34,1%	79	33,1%	7	18,9%	11	26,8%	36	36,0%	9	36,0%	0	0,0%	28	28,0%
campagne	284	30,8%	26	29,5%	58	24,3%	12	32,4%	14	34,1%	26	26,0%	10	40,0%	2	50,0%	36	36,0%
Total	923	100,0%	88	100,0%	239	100,0%	37	100,0%	41	100,0%	100	100,0%	25	100,0%	4	100,0%	100	100,0%
Données manquantes	158		4		24		3		2		12		2		0		3	

Taille du lieu de domicile à la sortie (2021)

		PP alcool		PP opioïde		PP cocaïne et dérivés		PP autre stimulant		PP hypn./sédatif		PP cannabis		PP autre substance		PP jeu hasard/argent		PP autre comportement	
HOMMES																			
@mac010	grands centres urbains	66	10,7%	2	2,9%	11	6,1%	8	29,6%	0	0,0%	2	2,7%	1	4,8%	1	25,0%	0	0,0%
	périphérie des 3 grands centres urbains	114	18,4%	6	8,6%	25	14,0%	4	14,8%	9	33,3%	14	18,9%	1	4,8%	0	0,0%	0	0,0%
	villes de moyenne importance	83	13,4%	18	25,7%	41	22,9%	2	7,4%	5	18,5%	13	17,6%	1	4,8%	1	25,0%	1	20,0%
	petites villes	175	28,3%	21	30,0%	55	30,7%	7	25,9%	4	14,8%	27	36,5%	8	38,1%	0	0,0%	3	60,0%
	campagne	181	29,2%	23	32,9%	47	26,3%	6	22,2%	9	33,3%	18	24,3%	10	47,6%	2	50,0%	1	20,0%
	Total	619	100,0%	70	100,0%	179	100,0%	27	100,0%	27	100,0%	74	100,0%	21	100,0%	4	100,0%	5	100,0%
	Données manquantes	118		2		23		3		2		10		1		0			2

Taille du lieu de domicile à la sortie (2021)

		PP alcool		PP opioïde		PP cocaïne et dérivés		PP autre stimulant		PP hypn./sédatif		PP cannabis		PP autre substance		PP jeu hasard/argent		PP autre comportement	
FEMMES																			
@mac010	grands centres urbains	28	9,2%	0	0,0%	7	11,7%	2	20,0%	0	0,0%	3	11,5%	0	0,0%	0	0,0%	7	7,4%
	périphérie des 3 grands centres urbains	56	18,4%	4	22,2%	6	10,0%	2	20,0%	1	7,1%	2	7,7%	2	50,0%	0	0,0%	9	9,5%
	villes de moyenne importance	47	15,5%	2	11,1%	12	20,0%	0	0,0%	1	7,1%	4	15,4%	1	25,0%	0	0,0%	19	20,0%
	petites villes	70	23,0%	9	50,0%	24	40,0%	0	0,0%	7	50,0%	9	34,6%	1	25,0%	0	0,0%	25	26,3%
	campagne	103	33,9%	3	16,7%	11	18,3%	6	60,0%	5	35,7%	8	30,8%	0	0,0%	0	0,0%	35	36,8%
	Total	304	100,0%	18	100,0%	60	100,0%	10	100,0%	14	100,0%	26	100,0%	4	100,0%	0	0,0%	95	100,0%
	Données manquantes	40		2		1		0		0		2		1		0			1

act-info – domaine de traitement résidentiel

Partenaire(s) d'habitation à la sortie (2021)

	act-info-Residalc						act-info-FOS						Traitement résidentiel						
	Hommes		Femmes		Total		Hommes		Femmes		Total		Hommes		Femmes		Total		
qnac030																			
seul-e en ménage	295	47,2%	148	37,9%	443	43,6%	82	25,8%	26	24,5%	108	25,5%	377	40,0%	174	35,0%	551	38,3%	
avec famille d'origine	67	10,7%	54	13,8%	121	11,9%	65	20,4%	17	16,0%	82	19,3%	132	14,0%	71	14,3%	203	14,1%	
avec partenaire et/ou avec enfant(s)	152	24,3%	117	29,9%	269	26,5%	26	8,2%	25	23,6%	51	12,0%	178	18,9%	142	28,6%	320	22,2%	
avec des amis ou d'autres personnes	33	5,3%	20	5,1%	53	5,2%	25	7,9%	5	4,7%	30	7,1%	58	6,2%	25	5,0%	83	5,8%	
en prison	2	0,3%	1	0,3%	3	0,3%	20	6,3%	2	1,9%	22	5,2%	22	2,3%	3	0,6%	25	1,7%	
institution thérapeutique/foyer	49	7,8%	24	6,1%	73	7,2%	53	16,7%	12	11,3%	65	15,3%	102	10,8%	36	7,2%	138	9,6%	
hôpital/clinique	8	1,3%	20	5,1%	28	2,8%	21	6,6%	15	14,2%	36	8,5%	29	3,1%	35	7,0%	64	4,4%	
autre	19	3,0%	7	1,8%	26	2,6%	26	8,2%	4	3,8%	30	7,1%	45	4,8%	11	2,2%	56	3,9%	
Total	625	100,0%	391	100,0%	1016	100,0%	318	100,0%	106	100,0%	424	100,0%	943	100,0%	497	100,0%	1440	100,0%	
Données manquantes	204		71		275		44		12		56		248		83		331		

Partenaire(s) d'habitation à la sortie (2021)

	PP alcool	PP opioïde	PP cocaïne et		PP autre	PP	PP cannabis	PP autre	PP jeu	PP autre								
			dérivés	stimulant							hypn./sédatif	substance	hasard/argent	comportement				
TOTAL																		
qnac030																		
seul-e en ménage	404	46,3%	21	30,0%	49	23,0%	14	45,2%	10	34,5%	24	25,0%	5	22,7%	1	33,3%	21	21,2%
avec famille d'origine	68	7,8%	9	12,9%	48	22,5%	4	12,9%	2	6,9%	31	32,3%	3	13,6%	0	0,0%	38	38,4%
avec partenaire et/ou avec enfant(s)	239	27,4%	10	14,3%	34	16,0%	3	9,7%	8	27,6%	4	4,2%	3	13,6%	0	0,0%	18	18,2%
avec des amis ou d'autres personnes	40	4,6%	5	7,1%	14	6,6%	3	9,7%	2	6,9%	9	9,4%	1	4,5%	1	33,3%	8	8,1%
en prison	4	0,5%	6	8,6%	12	5,6%	1	3,2%	1	3,4%	1	1,0%	0	0,0%	0	0,0%	0	0,0%
institution thérapeutique/foyer	67	7,7%	7	10,0%	33	15,5%	2	6,5%	2	6,9%	14	14,6%	4	18,2%	1	33,3%	7	7,1%
hôpital/clinique	26	3,0%	6	8,6%	13	6,1%	3	9,7%	2	6,9%	6	6,3%	1	4,5%	0	0,0%	6	6,1%
autre	24	2,8%	6	8,6%	10	4,7%	1	3,2%	2	6,9%	7	7,3%	5	22,7%	0	0,0%	1	1,0%
Total	872	100,0%	70	100,0%	213	100,0%	31	100,0%	29	100,0%	96	100,0%	22	100,0%	3	100,0%	99	100,0%
Données manquantes	209		22		50		9		14		16		5		1		4	

Partenaire(s) d'habitation à la sortie (2021)

		PP alcool		PP opioïde		PP cocaïne et dérivés		PP autre stimulant		PP hypn./sédatif		PP cannabis		PP autre substance		PP jeu hasard/argent		PP autre comportement	
HOMMES																			
qnac030	seul-e en ménage	273	46,9%	18	33,3%	39	24,1%	11	50,0%	8	40,0%	19	26,8%	5	26,3%	1	33,3%	1	16,7%
	avec famille d'origine	53	9,1%	7	13,0%	37	22,8%	4	18,2%	2	10,0%	24	33,8%	2	10,5%	0	0,0%	3	50,0%
	avec partenaire et/ou avec enfant(s)	141	24,2%	6	11,1%	24	14,8%	0	0,0%	5	25,0%	1	1,4%	1	5,3%	0	0,0%	0	0,0%
	avec des amis ou d'autres personnes	30	5,2%	5	9,3%	10	6,2%	3	13,6%	1	5,0%	6	8,5%	1	5,3%	1	33,3%	1	16,7%
	en prison	4	0,7%	4	7,4%	12	7,4%	0	0,0%	1	5,0%	1	1,4%	0	0,0%	0	0,0%	0	0,0%
	institution thérapeutique/foyer	51	8,8%	7	13,0%	23	14,2%	2	9,1%	2	10,0%	10	14,1%	4	21,1%	1	33,3%	1	16,7%
	hôpital/clinique	12	2,1%	2	3,7%	8	4,9%	1	4,5%	0	0,0%	4	5,6%	1	5,3%	0	0,0%	0	0,0%
	autre	18	3,1%	5	9,3%	9	5,6%	1	4,5%	1	5,0%	6	8,5%	5	26,3%	0	0,0%	0	0,0%
	Total	582	100,0%	54	100,0%	162	100,0%	22	100,0%	20	100,0%	71	100,0%	19	100,0%	3	100,0%	6	100,0%
	Données manquantes	155		18		40		8		9		13		3		1		1	

Partenaire(s) d'habitation à la sortie (2021)

		PP alcool		PP opioïde		PP cocaïne et dérivés		PP autre stimulant		PP hypn./sédatif		PP cannabis		PP autre substance		PP jeu hasard/argent		PP autre comportement	
FEMMES																			
qnac030	seul-e en ménage	131	45,2%	3	18,8%	10	19,6%	3	33,3%	2	22,2%	5	20,0%	0	0,0%	0	0,0%	20	21,5%
	avec famille d'origine	15	5,2%	2	12,5%	11	21,6%	0	0,0%	0	0,0%	7	28,0%	1	33,3%	0	0,0%	35	37,6%
	avec partenaire et/ou avec enfant(s)	98	33,8%	4	25,0%	10	19,6%	3	33,3%	3	33,3%	3	12,0%	2	66,7%	0	0,0%	18	19,4%
	avec des amis ou d'autres personnes	10	3,4%	0	0,0%	4	7,8%	0	0,0%	1	11,1%	3	12,0%	0	0,0%	0	0,0%	7	7,5%
	en prison	0	0,0%	2	12,5%	0	0,0%	1	11,1%	0	0,0%	0	0,0%	0	0,0%	0	0,0%	0	0,0%
	institution thérapeutique/foyer	16	5,5%	0	0,0%	10	19,6%	0	0,0%	0	0,0%	4	16,0%	0	0,0%	0	0,0%	6	6,5%
	hôpital/clinique	14	4,8%	4	25,0%	5	9,8%	2	22,2%	2	22,2%	2	8,0%	0	0,0%	0	0,0%	6	6,5%
	autre	6	2,1%	1	6,3%	1	2,0%	0	0,0%	1	11,1%	1	4,0%	0	0,0%	0	0,0%	1	1,1%
	Total	290	100,0%	16	100,0%	51	100,0%	9	100,0%	9	100,0%	25	100,0%	3	100,0%	0	0,0%	93	100,0%
	Données manquantes	54		4		10		1		5		3		2		0		3	

Situation de logement à la sortie (2021)

	act-info-Residalc						act-info-FOS						Traitement résidentiel					
	Hommes		Femmes		Total		Hommes		Femmes		Total		Hommes		Femmes		Total	
qnac040 logement stable	526	84,0%	341	87,4%	867	85,3%	202	61,6%	66	60,6%	268	61,3%	728	76,3%	407	81,6%	1135	78,1%
logement instable/sans domicile fixe	42	6,7%	15	3,8%	57	5,6%	37	11,3%	17	15,6%	54	12,4%	79	8,3%	32	6,4%	111	7,6%
en prison	2	0,3%	1	0,3%	3	0,3%	21	6,4%	2	1,8%	23	5,3%	23	2,4%	3	0,6%	26	1,8%
institution thérapeutique/foyer/hôpital/autre	56	8,9%	33	8,5%	89	8,8%	68	20,7%	24	22,0%	92	21,1%	124	13,0%	57	11,4%	181	12,5%
Total	626	100,0%	390	100,0%	1016	100,0%	328	100,0%	109	100,0%	437	100,0%	954	100,0%	499	100,0%	1453	100,0%
Données manquantes	203		72		275		34		9		43		237		81		318	

Situation de logement à la sortie (2021)

	PP alcool		PP opioïde		PP cocaïne et dérivés		PP autre stimulant		PP hypn./sédatif		PP cannabis		PP autre substance		PP jeu hasard/argent		PP autre comportement	
	TOTAL																	
qnac040 logement stable	739	84,3%	45	62,5%	137	62,6%	22	68,8%	22	75,9%	63	66,3%	14	63,6%	2	66,7%	89	89,0%
logement instable/sans domicile fixe	56	6,4%	7	9,7%	26	11,9%	3	9,4%	3	10,3%	11	11,6%	4	18,2%	0	0,0%	1	1,0%
en prison	4	0,5%	6	8,3%	12	5,5%	1	3,1%	1	3,4%	2	2,1%	0	0,0%	0	0,0%	0	0,0%
institution thérapeutique/foyer/hôpital/autre	78	8,9%	14	19,4%	44	20,1%	6	18,8%	3	10,3%	19	20,0%	4	18,2%	1	33,3%	10	10,0%
Total	877	100,0%	72	100,0%	219	100,0%	32	100,0%	29	100,0%	95	100,0%	22	100,0%	3	100,0%	100	100,0%
Données manquantes	204		20		44		8		14		17		5		1		3	

act-info – domaine de traitement résidentiel

Situation de logement à la sortie (2021)

		PP alcool		PP opioïde		PP cocaïne et dérivés		PP autre stimulant		PP hypn./sédatif		PP cannabis		PP autre substance		PP jeu hasard/argent		PP autre comportement	
HOMMES																			
qnac040	logement stable	484	82,3%	38	67,9%	106	64,2%	17	73,9%	16	80,0%	47	66,2%	11	57,9%	2	66,7%	6	100,0%
	logement instable/sans domicile fixe	41	7,0%	5	8,9%	17	10,3%	2	8,7%	2	10,0%	8	11,3%	4	21,1%	0	0,0%	0	0,0%
	en prison	4	0,7%	4	7,1%	12	7,3%	0	0,0%	1	5,0%	2	2,8%	0	0,0%	0	0,0%	0	0,0%
	institution thérapeutique/foyer/hôpital/autre	59	10,0%	9	16,1%	30	18,2%	4	17,4%	1	5,0%	14	19,7%	4	21,1%	1	33,3%	0	0,0%
	Total	588	100,0%	56	100,0%	165	100,0%	23	100,0%	20	100,0%	71	100,0%	19	100,0%	3	100,0%	6	100,0%
	Données manquantes	149		16		37		7		9		13		3		1		1	

Situation de logement à la sortie (2021)

		PP alcool		PP opioïde		PP cocaïne et dérivés		PP autre stimulant		PP hypn./sédatif		PP cannabis		PP autre substance		PP jeu hasard/argent		PP autre comportement	
FEMMES																			
qnac040	logement stable	255	88,2%	7	43,8%	31	57,4%	5	55,6%	6	66,7%	16	66,7%	3	100,0%	0	0,0%	83	88,3%
	logement instable/sans domicile fixe	15	5,2%	2	12,5%	9	16,7%	1	11,1%	1	11,1%	3	12,5%	0	0,0%	0	0,0%	1	1,1%
	en prison	0	0,0%	2	12,5%	0	0,0%	1	11,1%	0	0,0%	0	0,0%	0	0,0%	0	0,0%	0	0,0%
	institution thérapeutique/foyer/hôpital/autre	19	6,6%	5	31,3%	14	25,9%	2	22,2%	2	22,2%	5	20,8%	0	0,0%	0	0,0%	10	10,6%
	Total	289	100,0%	16	100,0%	54	100,0%	9	100,0%	9	100,0%	24	100,0%	3	100,0%	0	0,0%	94	100,0%
	Données manquantes	55		4		7		1		5		4		2		0		2	

Type de relation de couple au moment de la sortie (2021)

		act-info-Residalc						act-info-FOS			Traitement résidentiel								
		Hommes		Femmes		Total	Hommes		Femmes		Total	Hommes		Femmes		Total			
qzas010	sans partenaire, seul-e	331	55,4%	201	53,5%	532	54,6%	190	65,1%	41	41,4%	231	59,1%	521	58,5%	242	50,9%	763	55,9%
	relation(s) temporaire(s)	23	3,8%	12	3,2%	35	3,6%	33	11,3%	13	13,1%	46	11,8%	56	6,3%	25	5,3%	81	5,9%
	partenaire fixe, vivant séparé-e	98	16,4%	59	15,7%	157	16,1%	39	13,4%	28	28,3%	67	17,1%	137	15,4%	87	18,3%	224	16,4%
	partenaire fixe, en ménage commun	146	24,4%	104	27,7%	250	25,7%	30	10,3%	17	17,2%	47	12,0%	176	19,8%	121	25,5%	297	21,8%
	Total	598	100,0%	376	100,0%	974	100,0%	292	100,0%	99	100,0%	391	100,0%	890	100,0%	475	100,0%	1365	100,0%
	Données manquantes	231		86		317		70		19		89		301		105		406	

act-info – domaine de traitement résidentiel

Type de relation de couple au moment de la sortie (2021)

		PP alcool		PP opioïde		PP cocaïne et dérivés		PP autre stimulant		PP hypn./sédatif		PP cannabis		PP autre substance		PP jeu hasard/argent		PP autre comportement	
TOTAL																			
qzas010	sans partenaire, seul-e	437	52,8%	43	62,3%	120	55,8%	16	55,2%	10	41,7%	55	68,8%	9	60,0%	2	66,7%	68	70,1%
	relation(s) temporaire(s)	39	4,7%	10	14,5%	19	8,8%	2	6,9%	2	8,3%	6	7,5%	1	6,7%	0	0,0%	1	1,0%
	partenaire fixe, vivant séparé-e	139	16,8%	8	11,6%	38	17,7%	9	31,0%	4	16,7%	14	17,5%	4	26,7%	1	33,3%	7	7,2%
	partenaire fixe, en ménage commun	213	25,7%	8	11,6%	38	17,7%	2	6,9%	8	33,3%	5	6,3%	1	6,7%	0	0,0%	21	21,6%
	Total	828	100,0%	69	100,0%	215	100,0%	29	100,0%	24	100,0%	80	100,0%	15	100,0%	3	100,0%	97	100,0%
Données manquantes		253		23		48		11		19		32		12		1		6	

Type de relation de couple au moment de la sortie (2021)

		PP alcool		PP opioïde		PP cocaïne et dérivés		PP autre stimulant		PP hypn./sédatif		PP cannabis		PP autre substance		PP jeu hasard/argent		PP autre comportement	
HOMMES																			
qzas010	sans partenaire, seul-e	313	56,3%	36	67,9%	90	55,6%	15	71,4%	7	43,8%	44	75,9%	9	75,0%	2	66,7%	2	40,0%
	relation(s) temporaire(s)	26	4,7%	8	15,1%	14	8,6%	0	0,0%	1	6,3%	4	6,9%	1	8,3%	0	0,0%	1	20,0%
	partenaire fixe, vivant séparé-e	85	15,3%	3	5,7%	28	17,3%	6	28,6%	3	18,8%	8	13,8%	2	16,7%	1	33,3%	1	20,0%
	partenaire fixe, en ménage commun	132	23,7%	6	11,3%	30	18,5%	0	0,0%	5	31,3%	2	3,4%	0	0,0%	0	0,0%	1	20,0%
	Total	556	100,0%	53	100,0%	162	100,0%	21	100,0%	16	100,0%	58	100,0%	12	100,0%	3	100,0%	5	100,0%
Données manquantes		181		19		40		9		13		26		10		1		2	

Type de relation de couple au moment de la sortie (2021)

		PP alcool		PP opioïde		PP cocaïne et dérivés		PP autre stimulant		PP hypn./sédatif		PP cannabis		PP autre substance		PP jeu hasard/argent		PP autre comportement	
FEMMES																			
qzas010	sans partenaire, seul-e	124	45,6%	7	43,8%	30	56,6%	1	12,5%	3	37,5%	11	50,0%	0	0,0%	0	0,0%	66	71,7%
	relation(s) temporaire(s)	13	4,8%	2	12,5%	5	9,4%	2	25,0%	1	12,5%	2	9,1%	0	0,0%	0	0,0%	0	0,0%
	partenaire fixe, vivant séparé-e	54	19,9%	5	31,3%	10	18,9%	3	37,5%	1	12,5%	6	27,3%	2	66,7%	0	0,0%	6	6,5%
	partenaire fixe, en ménage commun	81	29,8%	2	12,5%	8	15,1%	2	25,0%	3	37,5%	3	13,6%	1	33,3%	0	0,0%	20	21,7%
	Total	272	100,0%	16	100,0%	53	100,0%	8	100,0%	8	100,0%	22	100,0%	3	100,0%	0	0,0%	92	100,0%
Données manquantes		72		4		8		2		6		6		2		0		4	

1.3 Position socio-économique

Principale source de revenu à la sortie (2021)

		act-info-Residalc						act-info-FOS						Traitement résidentiel					
		Hommes		Femmes		Total		Hommes		Femmes		Total		Hommes		Femmes		Total	
qnac050	salaire	131	21,2%	60	15,5%	191	19,0%	50	15,9%	4	3,9%	54	12,9%	181	19,4%	64	13,1%	245	17,2%
	économies, épargne	22	3,6%	8	2,1%	30	3,0%	3	1,0%	1	1,0%	4	1,0%	25	2,7%	9	1,8%	34	2,4%
	rente (AVS/AI ou autres)	120	19,4%	115	29,7%	235	23,4%	44	14,0%	28	27,2%	72	17,2%	164	17,6%	143	29,2%	307	21,6%
	aide sociale	173	27,9%	81	20,9%	254	25,2%	170	54,0%	56	54,4%	226	54,1%	343	36,7%	137	28,0%	480	33,7%
	assurance-chômage	38	6,1%	11	2,8%	49	4,9%	5	1,6%	1	1,0%	6	1,4%	43	4,6%	12	2,4%	55	3,9%
	soutien du/de la partenaire	10	1,6%	25	6,5%	35	3,5%	3	1,0%	4	3,9%	7	1,7%	13	1,4%	29	5,9%	42	2,9%
	soutien des parents/proches/amis	14	2,3%	36	9,3%	50	5,0%	18	5,7%	5	4,9%	23	5,5%	32	3,4%	41	8,4%	73	5,1%
	deal, petit trafic	0	0,0%	0	0,0%	0	0,0%	1	0,3%	0	0,0%	1	0,2%	1	0,1%	0	0,0%	1	0,1%
	autres revenus illégaux	0	0,0%	0	0,0%	0	0,0%	0	0,0%	0	0,0%	0	0,0%	0	0,0%	0	0,0%	0	0,0%
	prostitution	0	0,0%	0	0,0%	0	0,0%	0	0,0%	0	0,0%	0	0,0%	0	0,0%	0	0,0%	0	0,0%
	assurance d'indemnités journalières	105	17,0%	44	11,4%	149	14,8%	15	4,8%	3	2,9%	18	4,3%	120	12,8%	47	9,6%	167	11,7%
	autre	6	1,0%	7	1,8%	13	1,3%	6	1,9%	1	1,0%	7	1,7%	12	1,3%	8	1,6%	20	1,4%
	Total	619	100,0%	387	100,0%	1006	100,0%	315	100,0%	103	100,0%	418	100,0%	934	100,0%	490	100,0%	1424	100,0%
	Données manquantes	210		75		285		47		15		62		257		90		347	

Principale source de revenu à la sortie (2021)

		PP alcool		PP opioïde		PP cocaïne et dérivés		PP autre stimulant		PP hypn./sédatif		PP cannabis		PP autre substance		PP jeu hasard/argent		PP autre comportement	
TOTAL																			
qnac050	salaire	163	18,8%	7	10,0%	34	16,0%	6	19,4%	6	20,0%	9	9,8%	3	15,0%	0	0,0%	16	16,5%
	économies, épargne	25	2,9%	1	1,4%	2	0,9%	0	0,0%	0	0,0%	3	3,3%	0	0,0%	0	0,0%	3	3,1%
	rente (AVS/AI ou autres)	196	22,7%	9	12,9%	40	18,8%	4	12,9%	10	33,3%	17	18,5%	4	20,0%	0	0,0%	27	27,8%
	aide sociale	258	29,8%	44	62,9%	95	44,6%	13	41,9%	9	30,0%	37	40,2%	9	45,0%	3	100,0%	10	10,3%
	assurance-chômage	44	5,1%	3	4,3%	3	1,4%	1	3,2%	2	6,7%	2	2,2%	0	0,0%	0	0,0%	0	0,0%
	soutien du/de la partenaire	30	3,5%	0	0,0%	4	1,9%	1	3,2%	1	3,3%	1	1,1%	0	0,0%	0	0,0%	5	5,2%
	soutien des parents/proches/amis	15	1,7%	2	2,9%	9	4,2%	1	3,2%	0	0,0%	17	18,5%	0	0,0%	0	0,0%	29	29,9%
	deal, petit trafic	0	0,0%	0	0,0%	0	0,0%	0	0,0%	0	0,0%	0	0,0%	1	5,0%	0	0,0%	0	0,0%
	autres revenus illégaux	0	0,0%	0	0,0%	0	0,0%	0	0,0%	0	0,0%	0	0,0%	0	0,0%	0	0,0%	0	0,0%
	prostitution	0	0,0%	0	0,0%	0	0,0%	0	0,0%	0	0,0%	0	0,0%	0	0,0%	0	0,0%	0	0,0%
	assurance d'indemnités journalières	121	14,0%	3	4,3%	23	10,8%	4	12,9%	2	6,7%	5	5,4%	2	10,0%	0	0,0%	7	7,2%
	autre	13	1,5%	1	1,4%	3	1,4%	1	3,2%	0	0,0%	1	1,1%	1	5,0%	0	0,0%	0	0,0%
	Total	865	100,0%	70	100,0%	213	100,0%	31	100,0%	30	100,0%	92	100,0%	20	100,0%	3	100,0%	97	100,0%
Données manquantes		216		22		50		9		13		20		7		1		6	

Principale source de revenu à la sortie (2021)

		PP alcool		PP opioïde		PP cocaïne et dérivés		PP autre stimulant		PP hypn./sédatif		PP cannabis		PP autre substance		PP jeu hasard/argent		PP autre comportement	
HOMMES																			
qnac050	salaire	119	20,5%	6	10,7%	31	19,4%	6	27,3%	5	23,8%	8	11,9%	3	17,6%	0	0,0%	2	40,0%
	économies, épargne	20	3,4%	0	0,0%	2	1,3%	0	0,0%	0	0,0%	3	4,5%	0	0,0%	0	0,0%	0	0,0%
	rente (AVS/AI ou autres)	109	18,8%	7	12,5%	25	15,6%	4	18,2%	5	23,8%	9	13,4%	4	23,5%	0	0,0%	1	20,0%
	aide sociale	184	31,7%	36	64,3%	70	43,8%	6	27,3%	7	33,3%	29	43,3%	6	35,3%	3	100,0%	1	20,0%
	assurance-chômage	33	5,7%	3	5,4%	3	1,9%	1	4,5%	2	9,5%	1	1,5%	0	0,0%	0	0,0%	0	0,0%
	soutien du/de la partenaire	9	1,5%	0	0,0%	4	2,5%	0	0,0%	0	0,0%	0	0,0%	0	0,0%	0	0,0%	0	0,0%
	soutien des parents/proches/amis	12	2,1%	2	3,6%	5	3,1%	1	4,5%	0	0,0%	12	17,9%	0	0,0%	0	0,0%	0	0,0%
	deal, petit trafic	0	0,0%	0	0,0%	0	0,0%	0	0,0%	0	0,0%	0	0,0%	1	5,9%	0	0,0%	0	0,0%
	autres revenus illégaux	0	0,0%	0	0,0%	0	0,0%	0	0,0%	0	0,0%	0	0,0%	0	0,0%	0	0,0%	0	0,0%
	prostitution	0	0,0%	0	0,0%	0	0,0%	0	0,0%	0	0,0%	0	0,0%	0	0,0%	0	0,0%	0	0,0%
	assurance d'indemnités journalières	87	15,0%	1	1,8%	19	11,9%	4	18,2%	2	9,5%	4	6,0%	2	11,8%	0	0,0%	1	20,0%
	autre	8	1,4%	1	1,8%	1	0,6%	0	0,0%	0	0,0%	1	1,5%	1	5,9%	0	0,0%	0	0,0%
	Total	581	100,0%	56	100,0%	160	100,0%	22	100,0%	21	100,0%	67	100,0%	17	100,0%	3	100,0%	5	100,0%
Données manquantes		156		16		42		8		8		17		5		1		2	

Principale source de revenu à la sortie (2021)

		PP alcool		PP opioïde		PP cocaïne et dérivés		PP autre stimulant		PP hypn./sédatif		PP cannabis		PP autre substance		PP jeu hasard/argent		PP autre comportement	
FEMMES																			
qnac050	salaire	44	15,5%	1	7,1%	3	5,7%	0	0,0%	1	11,1%	1	4,0%	0	0,0%	0	0,0%	14	15,2%
	économies, épargne	5	1,8%	1	7,1%	0	0,0%	0	0,0%	0	0,0%	0	0,0%	0	0,0%	0	0,0%	3	3,3%
	rente (AVS/AI ou autres)	87	30,6%	2	14,3%	15	28,3%	0	0,0%	5	55,6%	8	32,0%	0	0,0%	0	0,0%	26	28,3%
	aide sociale	74	26,1%	8	57,1%	25	47,2%	7	77,8%	2	22,2%	8	32,0%	3	100,0%	0	0,0%	9	9,8%
	assurance-chômage	11	3,9%	0	0,0%	0	0,0%	0	0,0%	0	0,0%	1	4,0%	0	0,0%	0	0,0%	0	0,0%
	soutien du/de la partenaire	21	7,4%	0	0,0%	0	0,0%	1	11,1%	1	11,1%	1	4,0%	0	0,0%	0	0,0%	5	5,4%
	soutien des parents/proches/amis	3	1,1%	0	0,0%	4	7,5%	0	0,0%	0	0,0%	5	20,0%	0	0,0%	0	0,0%	29	31,5%
	deal, petit trafic	0	0,0%	0	0,0%	0	0,0%	0	0,0%	0	0,0%	0	0,0%	0	0,0%	0	0,0%	0	0,0%
	autres revenus illégaux	0	0,0%	0	0,0%	0	0,0%	0	0,0%	0	0,0%	0	0,0%	0	0,0%	0	0,0%	0	0,0%
	prostitution	0	0,0%	0	0,0%	0	0,0%	0	0,0%	0	0,0%	0	0,0%	0	0,0%	0	0,0%	0	0,0%
	assurance d'indemnités journalières	34	12,0%	2	14,3%	4	7,5%	0	0,0%	0	0,0%	1	4,0%	0	0,0%	0	0,0%	6	6,5%
	autre	5	1,8%	0	0,0%	2	3,8%	1	11,1%	0	0,0%	0	0,0%	0	0,0%	0	0,0%	0	0,0%
	Total	284	100,0%	14	100,0%	53	100,0%	9	100,0%	9	100,0%	25	100,0%	3	100,0%	0	0,0%	92	100,0%
Données manquantes		60		6		8		1		5		3		2		0		4	

Principale forme d'activité professionnelle à la sortie (2021)

		act-info-Residalc			act-info-FOS			Traitement résidentiel											
		Hommes	Femmes	Total	Hommes	Femmes	Total	Hommes	Femmes	Total									
qnac060	activité prof. à plein temps (dès 70%)	158	26,0%	48	12,4%	206	20,7%	41	13,8%	5	5,1%	46	11,6%	199	22,0%	53	11,0%	252	18,1%
	activité prof. à temps partiel	29	4,8%	50	13,0%	79	8,0%	14	4,7%	6	6,1%	20	5,1%	43	4,8%	56	11,6%	99	7,1%
	jobs occasionnels	4	0,7%	1	0,3%	5	0,5%	1	0,3%	0	0,0%	1	0,3%	5	0,6%	1	0,2%	6	0,4%
	en formation	14	2,3%	27	7,0%	41	4,1%	27	9,1%	5	5,1%	32	8,1%	41	4,5%	32	6,6%	73	5,3%
	sans travail, en quête d'emploi	121	19,9%	48	12,4%	169	17,0%	65	21,8%	9	9,2%	74	18,7%	186	20,6%	57	11,8%	243	17,5%
	sans travail, sans recherche d'emploi	79	13,0%	36	9,3%	115	11,6%	92	30,9%	32	32,7%	124	31,3%	171	18,9%	68	14,0%	239	17,2%
	rentier/rentière	31	5,1%	36	9,3%	67	6,7%	7	2,3%	6	6,1%	13	3,3%	38	4,2%	42	8,7%	80	5,8%
	incapacité de travail	145	23,9%	113	29,3%	258	26,0%	38	12,8%	25	25,5%	63	15,9%	183	20,2%	138	28,5%	321	23,1%
	femme/homme au foyer	1	0,2%	11	2,8%	12	1,2%	0	0,0%	4	4,1%	4	1,0%	1	0,1%	15	3,1%	16	1,2%
	autre	25	4,1%	16	4,1%	41	4,1%	13	4,4%	6	6,1%	19	4,8%	38	4,2%	22	4,5%	60	4,3%
	Total	607	100,0%	386	100,0%	993	100,0%	298	100,0%	98	100,0%	396	100,0%	905	100,0%	484	100,0%	1389	100,0%
Données manquantes		222		76		298		64		20		84		286		96		382	

Principale forme d'activité professionnelle à la sortie (2021)

		PP alcool		PP opioïde		PP cocaïne et dérivés		PP autre stimulant		PP hypn./sédatif		PP cannabis		PP autre substance		PP jeu hasard/argent		PP autre comportement		
TOTAL																				
qnac060	activité prof. à plein temps (dès 70%)	177	20,8%	6	8,8%	40	19,3%	7	22,6%	4	14,3%	8	9,5%	1	6,7%	0	0,0%	8	8,0%	
	activité prof. à temps partiel	66	7,8%	4	5,9%	8	3,9%	1	3,2%	6	21,4%	3	3,6%	2	13,3%	0	0,0%	9	9,0%	
	jobs occasionnels	5	0,6%	1	1,5%	0	0,0%	0	0,0%	0	0,0%	0	0,0%	0	0,0%	0	0,0%	0	0,0%	
	en formation	18	2,1%	4	5,9%	9	4,3%	0	0,0%	0	0,0%	10	11,9%	2	13,3%	0	0,0%	30	30,0%	
	sans travail, en quête d'emploi	152	17,9%	14	20,6%	39	18,8%	4	12,9%	6	21,4%	23	27,4%	0	0,0%	0	0,0%	5	5,0%	
	sans travail, sans recherche d'emploi	123	14,5%	25	36,8%	56	27,1%	5	16,1%	2	7,1%	16	19,0%	4	26,7%	2	66,7%	5	5,0%	
	rentier/rentière	62	7,3%	2	2,9%	7	3,4%	0	0,0%	3	10,7%	1	1,2%	2	13,3%	0	0,0%	3	3,0%	
	incapacité de travail	203	23,9%	7	10,3%	39	18,8%	7	22,6%	7	25,0%	17	20,2%	2	13,3%	1	33,3%	38	38,0%	
	femme/homme au foyer	10	1,2%	0	0,0%	2	1,0%	1	3,2%	0	0,0%	1	1,2%	1	6,7%	0	0,0%	1	1,0%	
	autre	33	3,9%	5	7,4%	7	3,4%	6	19,4%	0	0,0%	5	6,0%	1	6,7%	0	0,0%	1	1,0%	
	Total	849	100,0%	68	100,0%	207	100,0%	31	100,0%	28	100,0%	84	100,0%	15	100,0%	3	100,0%	100	100,0%	
Données manquantes		232		24		56		9		15		28		12		1		3		

Principale forme d'activité professionnelle à la sortie (2021)

		PP alcool		PP opioïde		PP cocaïne et dérivés		PP autre stimulant		PP hypn./sédatif		PP cannabis		PP autre substance		PP jeu hasard/argent		PP autre comportement		
HOMMES																				
qnac060	activité prof. à plein temps (dès 70%)	140	24,6%	4	7,7%	35	22,2%	7	31,8%	4	20,0%	6	9,8%	1	8,3%	0	0,0%	1	16,7%	
	activité prof. à temps partiel	24	4,2%	4	7,7%	7	4,4%	1	4,5%	3	15,0%	2	3,3%	2	16,7%	0	0,0%	0	0,0%	
	jobs occasionnels	4	0,7%	1	1,9%	0	0,0%	0	0,0%	0	0,0%	0	0,0%	0	0,0%	0	0,0%	0	0,0%	
	en formation	15	2,6%	4	7,7%	7	4,4%	0	0,0%	0	0,0%	10	16,4%	2	16,7%	0	0,0%	3	50,0%	
	sans travail, en quête d'emploi	113	19,9%	13	25,0%	32	20,3%	3	13,6%	6	30,0%	18	29,5%	0	0,0%	0	0,0%	1	16,7%	
	sans travail, sans recherche d'emploi	92	16,2%	17	32,7%	41	25,9%	2	9,1%	2	10,0%	11	18,0%	2	16,7%	2	66,7%	1	16,7%	
	rentier/rentière	29	5,1%	2	3,8%	4	2,5%	0	0,0%	1	5,0%	0	0,0%	2	16,7%	0	0,0%	0	0,0%	
	incapacité de travail	131	23,0%	3	5,8%	27	17,1%	6	27,3%	4	20,0%	9	14,8%	2	16,7%	1	33,3%	0	0,0%	
	femme/homme au foyer	1	0,2%	0	0,0%	0	0,0%	0	0,0%	0	0,0%	0	0,0%	0	0,0%	0	0,0%	0	0,0%	
	autre	20	3,5%	4	7,7%	5	3,2%	3	13,6%	0	0,0%	5	8,2%	1	8,3%	0	0,0%	0	0,0%	
	Total	569	100,0%	52	100,0%	158	100,0%	22	100,0%	20	100,0%	61	100,0%	12	100,0%	3	100,0%	6	100,0%	
Données manquantes		168		20		44		8		9		23		10		1		1		

Principale forme d'activité professionnelle à la sortie (2021)

FEMMES		PP alcool		PP opioïde		PP cocaïne et dérivés		PP autre stimulant		PP hypn./sédatif		PP cannabis		PP autre substance		PP jeu hasard/argent		PP autre comportement	
qnac060	activité prof. à plein temps (dès 70%)	37	13,2%	2	12,5%	5	10,2%	0	0,0%	0	0,0%	2	8,7%	0	0,0%	0	0,0%	7	7,4%
	activité prof. à temps partiel	42	15,0%	0	0,0%	1	2,0%	0	0,0%	3	37,5%	1	4,3%	0	0,0%	0	0,0%	9	9,6%
	jobs occasionnels	1	0,4%	0	0,0%	0	0,0%	0	0,0%	0	0,0%	0	0,0%	0	0,0%	0	0,0%	0	0,0%
	en formation	3	1,1%	0	0,0%	2	4,1%	0	0,0%	0	0,0%	0	0,0%	0	0,0%	0	0,0%	27	28,7%
	sans travail, en quête d'emploi	39	13,9%	1	6,3%	7	14,3%	1	11,1%	0	0,0%	5	21,7%	0	0,0%	0	0,0%	4	4,3%
	sans travail, sans recherche d'emploi	31	11,1%	8	50,0%	15	30,6%	3	33,3%	0	0,0%	5	21,7%	2	66,7%	0	0,0%	4	4,3%
	rentier/rentière	33	11,8%	0	0,0%	3	6,1%	0	0,0%	2	25,0%	1	4,3%	0	0,0%	0	0,0%	3	3,2%
	incapacité de travail	72	25,7%	4	25,0%	12	24,5%	1	11,1%	3	37,5%	8	34,8%	0	0,0%	0	0,0%	38	40,4%
	femme/homme au foyer	9	3,2%	0	0,0%	2	4,1%	1	11,1%	0	0,0%	1	4,3%	1	33,3%	0	0,0%	1	1,1%
	autre	13	4,6%	1	6,3%	2	4,1%	3	33,3%	0	0,0%	0	0,0%	0	0,0%	0	0,0%	1	1,1%
	Total	280	100,0%	16	100,0%	49	100,0%	9	100,0%	8	100,0%	23	100,0%	3	100,0%	0	0,0%	94	100,0%
	Données manquantes	64		4		12		1		6		5		2		0		2	

2. Déroulement de la prise en charge

2.1 Durée de la prise en charge

Durée de la prise en charge (2021)

		Durée (en semaines)					N	Données manquantes
		Moyenne	Ecart-type	1er quartile	Médiane	3e quartile		
act-info-Residalc	Hommes	15,23	21,03	6,00	11,86	16,29	829	0
	Femmes	13,61	15,43	6,14	11,86	16,86	462	0
	Total	14,65	19,22	6,00	11,86	16,71	1291	0
act-info-FOS	Hommes	35,78	37,20	10,43	22,79	51,57	362	0
	Femmes	40,39	38,15	13,00	26,43	59,14	118	0
	Total	36,91	37,45	11,07	24,00	52,07	480	0
Traitement résidentiel	Hommes	21,48	28,58	6,71	12,00	24,00	1191	0
	Femmes	19,06	24,50	6,93	12,00	21,00	580	0
	Total	20,68	27,33	6,86	12,00	23,14	1771	0

Durée de la prise en charge (2021)

	Durée (en semaines)					N	Données manquantes
	Moyenne	Ecart-type	1er quartile	Médiane	3e quartile		
TOTAL							
PP alcool	17,42	23,89	6,57	12,00	18,00	1081	0
PP opioïde	36,31	37,67	10,29	23,79	57,71	92	0
PP cocaïne et dérivés	26,01	30,77	8,00	14,86	29,29	263	0
PP autre stimulant	29,26	35,34	7,86	15,93	32,21	40	0
PP hypn./sédatif	14,76	15,33	3,57	8,43	20,57	43	0
PP cannabis	23,28	27,22	5,21	13,50	27,14	112	0
PP autre substance	28,02	34,75	6,43	13,57	46,00	27	0
PP jeu hasard/argent	35,32	19,56	18,79	37,79	51,86	4	0
PP autre comportement	17,07	16,39	6,86	16,00	22,00	103	0

Durée de la prise en charge (2021)

	Durée (en semaines)						N	Données manquantes
	Moyenne	Ecart-type	1er quartile	Médiane	3e quartile			
HOMMES								
PP alcool	17,60	23,94	6,29	12,00	18,86	737	0	
PP opioïde	38,66	38,84	10,86	24,00	67,14	72	0	
PP cocaïne et dérivés	24,27	29,35	7,14	14,29	26,43	202	0	
PP autre stimulant	30,70	36,15	10,86	17,86	34,86	30	0	
PP hypn./sédatif	17,93	17,08	4,86	9,00	28,00	29	0	
PP cannabis	23,73	28,13	4,93	12,79	26,43	84	0	
PP autre substance	24,75	36,53	6,00	11,86	21,00	22	0	
PP jeu hasard/argent	35,32	19,56	18,79	37,79	51,86	4	0	
PP autre comportement	44,61	42,74	17,14	24,00	75,57	7	0	

Durée de la prise en charge (2021)

	Durée (en semaines)						N	Données manquantes
	Moyenne	Ecart-type	1er quartile	Médiane	3e quartile			
FEMMES								
PP alcool	17,05	23,81	6,86	11,86	16,93	344	0	
PP opioïde	27,85	32,59	7,79	20,29	28,29	20	0	
PP cocaïne et dérivés	31,81	34,70	9,86	16,86	43,57	61	0	
PP autre stimulant	24,94	34,26	2,29	12,00	25,86	10	0	
PP hypn./sédatif	8,20	7,85	,86	7,57	13,00	14	0	
PP cannabis	21,92	24,71	7,50	15,14	29,71	28	0	
PP autre substance	42,40	22,93	31,57	46,00	62,29	5	0	
PP jeu hasard/argent	0	0	
PP autre comportement	15,06	10,64	6,57	15,71	21,43	96	0	

Durée de la prise en charge (2021)

	act-info-Residalc						act-info-FOS						Traitement résidentiel					
	Hommes		Femmes		Total		Hommes		Femmes		Total		Hommes		Femmes		Total	
@mab020																		
1 semaine ou moins	29	3,5%	26	5,6%	55	4,3%	10	2,8%	1	0,8%	11	2,3%	39	3,3%	27	4,7%	66	3,7%
> 1 semaine à 1 mois	109	13,1%	45	9,7%	154	11,9%	30	8,3%	8	6,8%	38	7,9%	139	11,7%	53	9,1%	192	10,8%
>1 mois à 2 mois	162	19,5%	93	20,1%	255	19,8%	37	10,2%	10	8,5%	47	9,8%	199	16,7%	103	17,8%	302	17,1%
>2 mois à 3 mois	220	26,5%	120	26,0%	340	26,3%	25	6,9%	7	5,9%	32	6,7%	245	20,6%	127	21,9%	372	21,0%
>3 mois à 6 mois	219	26,4%	138	29,9%	357	27,7%	83	22,9%	29	24,6%	112	23,3%	302	25,4%	167	28,8%	469	26,5%
>6 mois à 1 année	58	7,0%	33	7,1%	91	7,0%	91	25,1%	29	24,6%	120	25,0%	149	12,5%	62	10,7%	211	11,9%
> 1 année à 2 ans	22	2,7%	4	0,9%	26	2,0%	64	17,7%	22	18,6%	86	17,9%	86	7,2%	26	4,5%	112	6,3%
> 2 ans à 3 ans	7	0,8%	2	0,4%	9	0,7%	15	4,1%	10	8,5%	25	5,2%	22	1,8%	12	2,1%	34	1,9%
> 3 ans à 5 ans	2	0,2%	1	0,2%	3	0,2%	7	1,9%	2	1,7%	9	1,9%	9	0,8%	3	0,5%	12	0,7%
> 5 ans à 10 ans	1	0,1%	0	0,0%	1	0,1%	0	0,0%	0	0,0%	0	0,0%	1	0,1%	0	0,0%	1	0,1%
> 10 ans	0	0,0%	0	0,0%	0	0,0%	0	0,0%	0	0,0%	0	0,0%	0	0,0%	0	0,0%	0	0,0%
Total	829	100,0%	462	100,0%	1291	100,0%	362	100,0%	118	100,0%	480	100,0%	1191	100,0%	580	100,0%	1771	100,0%
Données manquantes	0		0		0		0		0		0		0		0		0	

Durée de la prise en charge (2021)

	PP alcool		PP opioïde		PP cocaïne et dérivés		PP autre stimulant		PP hypn./sédatif		PP cannabis		PP autre substance		PP jeu hasard/argent		PP autre comportement	
	TOTAL																	
@mab020																		
1 semaine ou moins	36	3,3%	4	4,3%	6	2,3%	2	5,0%	6	14,0%	4	3,6%	1	3,7%	0	0,0%	7	6,8%
> 1 semaine à 1 mois	117	10,8%	7	7,6%	32	12,2%	5	12,5%	5	11,6%	17	15,2%	3	11,1%	0	0,0%	6	5,8%
>1 mois à 2 mois	210	19,4%	10	10,9%	31	11,8%	4	10,0%	10	23,3%	17	15,2%	3	11,1%	0	0,0%	16	15,5%
>2 mois à 3 mois	278	25,7%	7	7,6%	40	15,2%	7	17,5%	4	9,3%	16	14,3%	5	18,5%	0	0,0%	15	14,6%
>3 mois à 6 mois	273	25,3%	23	25,0%	72	27,4%	10	25,0%	8	18,6%	28	25,0%	7	25,9%	2	50,0%	45	43,7%
>6 mois à 1 année	105	9,7%	18	19,6%	45	17,1%	4	10,0%	8	18,6%	15	13,4%	3	11,1%	1	25,0%	11	10,7%
> 1 année à 2 ans	42	3,9%	16	17,4%	27	10,3%	6	15,0%	2	4,7%	11	9,8%	4	14,8%	1	25,0%	2	1,9%
> 2 ans à 3 ans	15	1,4%	6	6,5%	7	2,7%	1	2,5%	0	0,0%	4	3,6%	0	0,0%	0	0,0%	1	1,0%
> 3 ans à 5 ans	4	0,4%	1	1,1%	3	1,1%	1	2,5%	0	0,0%	0	0,0%	1	3,7%	0	0,0%	0	0,0%
> 5 ans à 10 ans	1	0,1%	0	0,0%	0	0,0%	0	0,0%	0	0,0%	0	0,0%	0	0,0%	0	0,0%	0	0,0%
> 10 ans	0	0,0%	0	0,0%	0	0,0%	0	0,0%	0	0,0%	0	0,0%	0	0,0%	0	0,0%	0	0,0%
Total	1081	100,0%	92	100,0%	263	100,0%	40	100,0%	43	100,0%	112	100,0%	27	100,0%	4	100,0%	103	100,0%
Données manquantes	0		0		0		0		0		0		0		0		0	

act-info – domaine de traitement résidentiel

Durée de la prise en charge (2021)

		PP alcool		PP opioïde		PP cocaïne et dérivés		PP autre stimulant		PP hypn./sédatif		PP cannabis		PP autre substance		PP jeu hasard/argent		PP autre comportement	
HOMMES																			
@mab020	1 semaine ou moins	22	3,0%	4	5,6%	4	2,0%	2	6,7%	2	6,9%	4	4,8%	1	4,5%	0	0,0%	0	0,0%
	> 1 semaine à 1 mois	88	11,9%	3	4,2%	28	13,9%	2	6,7%	3	10,3%	12	14,3%	3	13,6%	0	0,0%	0	0,0%
	>1 mois à 2 mois	137	18,6%	9	12,5%	24	11,9%	3	10,0%	8	27,6%	14	16,7%	3	13,6%	0	0,0%	0	0,0%
	>2 mois à 3 mois	182	24,7%	5	6,9%	35	17,3%	5	16,7%	2	6,9%	11	13,1%	4	18,2%	0	0,0%	1	14,3%
	>3 mois à 6 mois	188	25,5%	16	22,2%	51	25,2%	9	30,0%	5	17,2%	21	25,0%	7	31,8%	2	50,0%	3	42,9%
	>6 mois à 1 année	76	10,3%	14	19,4%	37	18,3%	3	10,0%	7	24,1%	9	10,7%	1	4,5%	1	25,0%	1	14,3%
	> 1 année à 2 ans	32	4,3%	16	22,2%	16	7,9%	5	16,7%	2	6,9%	10	11,9%	2	9,1%	1	25,0%	1	14,3%
	> 2 ans à 3 ans	9	1,2%	4	5,6%	5	2,5%	0	0,0%	0	0,0%	3	3,6%	0	0,0%	0	0,0%	1	14,3%
	> 3 ans à 5 ans	2	0,3%	1	1,4%	2	1,0%	1	3,3%	0	0,0%	0	0,0%	1	4,5%	0	0,0%	0	0,0%
	> 5 ans à 10 ans	1	0,1%	0	0,0%	0	0,0%	0	0,0%	0	0,0%	0	0,0%	0	0,0%	0	0,0%	0	0,0%
	> 10 ans	0	0,0%	0	0,0%	0	0,0%	0	0,0%	0	0,0%	0	0,0%	0	0,0%	0	0,0%	0	0,0%
	Total	737	100,0%	72	100,0%	202	100,0%	30	100,0%	29	100,0%	84	100,0%	22	100,0%	4	100,0%	7	100,0%
Données manquantes		0		0		0		0		0		0		0		0		0	

Durée de la prise en charge (2021)

		PP alcool		PP opioïde		PP cocaïne et dérivés		PP autre stimulant		PP hypn./sédatif		PP cannabis		PP autre substance		PP jeu hasard/argent		PP autre comportement	
FEMMES																			
@mab020	1 semaine ou moins	14	4,1%	0	0,0%	2	3,3%	0	0,0%	4	28,6%	0	0,0%	0	0,0%	0	0,0%	7	7,3%
	> 1 semaine à 1 mois	29	8,4%	4	20,0%	4	6,6%	3	30,0%	2	14,3%	5	17,9%	0	0,0%	0	0,0%	6	6,3%
	>1 mois à 2 mois	73	21,2%	1	5,0%	7	11,5%	1	10,0%	2	14,3%	3	10,7%	0	0,0%	0	0,0%	16	16,7%
	>2 mois à 3 mois	96	27,9%	2	10,0%	5	8,2%	2	20,0%	2	14,3%	5	17,9%	1	20,0%	0	0,0%	14	14,6%
	>3 mois à 6 mois	85	24,7%	7	35,0%	21	34,4%	1	10,0%	3	21,4%	7	25,0%	0	0,0%	0	0,0%	42	43,8%
	>6 mois à 1 année	29	8,4%	4	20,0%	8	13,1%	1	10,0%	1	7,1%	6	21,4%	2	40,0%	0	0,0%	10	10,4%
	> 1 année à 2 ans	10	2,9%	0	0,0%	11	18,0%	1	10,0%	0	0,0%	1	3,6%	2	40,0%	0	0,0%	1	1,0%
	> 2 ans à 3 ans	6	1,7%	2	10,0%	2	3,3%	1	10,0%	0	0,0%	1	3,6%	0	0,0%	0	0,0%	0	0,0%
	> 3 ans à 5 ans	2	0,6%	0	0,0%	1	1,6%	0	0,0%	0	0,0%	0	0,0%	0	0,0%	0	0,0%	0	0,0%
	> 5 ans à 10 ans	0	0,0%	0	0,0%	0	0,0%	0	0,0%	0	0,0%	0	0,0%	0	0,0%	0	0,0%	0	0,0%
	> 10 ans	0	0,0%	0	0,0%	0	0,0%	0	0,0%	0	0,0%	0	0,0%	0	0,0%	0	0,0%	0	0,0%
	Total	344	100,0%	20	100,0%	61	100,0%	10	100,0%	14	100,0%	28	100,0%	5	100,0%	0	0,0%	96	100,0%
Données manquantes		0		0		0		0		0		0		0		0		0	

2.2 Modalités de la fin de la prise en charge

Raison principale de la fin de la prise en charge (2021)

	act-info-Residalc						act-info-FOS						Traitement résidentiel					
	Hommes		Femmes		Total		Hommes		Femmes		Total		Hommes		Femmes		Total	
qmab040																		
fin régulière sans transfert	268	33,0%	167	36,6%	435	34,3%	101	27,9%	41	34,7%	142	29,6%	369	31,4%	208	36,2%	577	33,0%
fin régulière avec transfert	309	38,0%	144	31,6%	453	35,7%	68	18,8%	12	10,2%	80	16,7%	377	32,1%	156	27,2%	533	30,5%
changement de domicile	4	0,5%	0	0,0%	4	0,3%	5	1,4%	1	0,8%	6	1,3%	9	0,8%	1	0,2%	10	0,6%
hospitalisation	8	1,0%	22	4,8%	30	2,4%	5	1,4%	8	6,8%	13	2,7%	13	1,1%	30	5,2%	43	2,5%
détention	2	0,2%	1	0,2%	3	0,2%	16	4,4%	2	1,7%	18	3,8%	18	1,5%	3	0,5%	21	1,2%
perte de contact	0	0,0%	0	0,0%	0	0,0%	0	0,0%	0	0,0%	0	0,0%	0	0,0%	0	0,0%	0	0,0%
rupture explicite	201	24,7%	111	24,3%	312	24,6%	137	37,8%	47	39,8%	184	38,3%	338	28,8%	158	27,5%	496	28,4%
décès	1	0,1%	0	0,0%	1	0,1%	4	1,1%	0	0,0%	4	0,8%	5	0,4%	0	0,0%	5	0,3%
autre raison	20	2,5%	11	2,4%	31	2,4%	26	7,2%	7	5,9%	33	6,9%	46	3,9%	18	3,1%	64	3,7%
Total	813	100,0%	456	100,0%	1269	100,0%	362	100,0%	118	100,0%	480	100,0%	1175	100,0%	574	100,0%	1749	100,0%
Données manquantes	16		6		22		0		0		0		16		6		22	

Raison principale de la fin de la prise en charge (2021)

	PP alcool		PP opioïde		PP cocaïne et dérivés		PP autre stimulant		PP hypn./sédatif		PP cannabis		PP autre substance		PP jeu hasard/argent		PP autre comportement	
	TOTAL																	
qmab040																		
fin régulière sans transfert	358	33,8%	23	25,0%	77	29,3%	15	37,5%	14	32,6%	33	29,5%	11	42,3%	1	25,0%	42	40,8%
fin régulière avec transfert	387	36,5%	24	26,1%	53	20,2%	10	25,0%	11	25,6%	24	21,4%	3	11,5%	2	50,0%	19	18,4%
changement de domicile	5	0,5%	1	1,1%	3	1,1%	1	2,5%	0	0,0%	0	0,0%	0	0,0%	0	0,0%	0	0,0%
hospitalisation	25	2,4%	2	2,2%	5	1,9%	1	2,5%	2	4,7%	1	0,9%	0	0,0%	0	0,0%	6	5,8%
détention	4	0,4%	4	4,3%	9	3,4%	1	2,5%	1	2,3%	2	1,8%	0	0,0%	0	0,0%	0	0,0%
perte de contact	0	0,0%	0	0,0%	0	0,0%	0	0,0%	0	0,0%	0	0,0%	0	0,0%	0	0,0%	0	0,0%
rupture explicite	246	23,2%	35	38,0%	100	38,0%	11	27,5%	13	30,2%	46	41,1%	9	34,6%	1	25,0%	33	32,0%
décès	2	0,2%	1	1,1%	1	0,4%	0	0,0%	0	0,0%	1	0,9%	0	0,0%	0	0,0%	0	0,0%
autre raison	33	3,1%	2	2,2%	15	5,7%	1	2,5%	2	4,7%	5	4,5%	3	11,5%	0	0,0%	3	2,9%
Total	1060	100,0%	92	100,0%	263	100,0%	40	100,0%	43	100,0%	112	100,0%	26	100,0%	4	100,0%	103	100,0%
Données manquantes	21		0		0		0		0		0		1		0		0	

Raison principale de la fin de la prise en charge (2021)

		PP alcool	PP opioïde	PP cocaïne et dérivés	PP autre stimulant	PP hypn./sédatif	PP cannabis	PP autre substance	PP jeu hasard/argent	PP autre comportement									
HOMMES																			
qmab040	fin régulière sans transfert	234	32,5%	18	25,0%	59	29,2%	11	36,7%	9	31,0%	24	28,6%	9	40,9%	1	25,0%	2	28,6%
	fin régulière avec transfert	275	38,1%	20	27,8%	41	20,3%	8	26,7%	9	31,0%	17	20,2%	3	13,6%	2	50,0%	2	28,6%
	changement de domicile	4	0,6%	1	1,4%	3	1,5%	1	3,3%	0	0,0%	0	0,0%	0	0,0%	0	0,0%	0	0,0%
	hospitalisation	8	1,1%	1	1,4%	2	1,0%	1	3,3%	0	0,0%	0	0,0%	0	0,0%	0	0,0%	0	0,0%
	détention	4	0,6%	2	2,8%	9	4,5%	0	0,0%	1	3,4%	2	2,4%	0	0,0%	0	0,0%	0	0,0%
	perte de contact	0	0,0%	0	0,0%	0	0,0%	0	0,0%	0	0,0%	0	0,0%	0	0,0%	0	0,0%	0	0,0%
	rupture explicite	170	23,6%	28	38,9%	76	37,6%	8	26,7%	8	27,6%	37	44,0%	7	31,8%	1	25,0%	2	28,6%
	décès	2	0,3%	1	1,4%	1	0,5%	0	0,0%	0	0,0%	1	1,2%	0	0,0%	0	0,0%	0	0,0%
	autre raison	24	3,3%	1	1,4%	11	5,4%	1	3,3%	2	6,9%	3	3,6%	3	13,6%	0	0,0%	1	14,3%
	Total	721	100,0%	72	100,0%	202	100,0%	30	100,0%	29	100,0%	84	100,0%	22	100,0%	4	100,0%	7	100,0%
	Données manquantes	16		0		0		0		0		0		0		0		0	

Raison principale de la fin de la prise en charge (2021)

		PP alcool	PP opioïde	PP cocaïne et dérivés	PP autre stimulant	PP hypn./sédatif	PP cannabis	PP autre substance	PP jeu hasard/argent	PP autre comportement									
FEMMES																			
qmab040	fin régulière sans transfert	124	36,6%	5	25,0%	18	29,5%	4	40,0%	5	35,7%	9	32,1%	2	50,0%	0	0,0%	40	41,7%
	fin régulière avec transfert	112	33,0%	4	20,0%	12	19,7%	2	20,0%	2	14,3%	7	25,0%	0	0,0%	0	0,0%	17	17,7%
	changement de domicile	1	0,3%	0	0,0%	0	0,0%	0	0,0%	0	0,0%	0	0,0%	0	0,0%	0	0,0%	0	0,0%
	hospitalisation	17	5,0%	1	5,0%	3	4,9%	0	0,0%	2	14,3%	1	3,6%	0	0,0%	0	0,0%	6	6,3%
	détention	0	0,0%	2	10,0%	0	0,0%	1	10,0%	0	0,0%	0	0,0%	0	0,0%	0	0,0%	0	0,0%
	perte de contact	0	0,0%	0	0,0%	0	0,0%	0	0,0%	0	0,0%	0	0,0%	0	0,0%	0	0,0%	0	0,0%
	rupture explicite	76	22,4%	7	35,0%	24	39,3%	3	30,0%	5	35,7%	9	32,1%	2	50,0%	0	0,0%	31	32,3%
	décès	0	0,0%	0	0,0%	0	0,0%	0	0,0%	0	0,0%	0	0,0%	0	0,0%	0	0,0%	0	0,0%
	autre raison	9	2,7%	1	5,0%	4	6,6%	0	0,0%	0	0,0%	2	7,1%	0	0,0%	0	0,0%	2	2,1%
	Total	339	100,0%	20	100,0%	61	100,0%	10	100,0%	14	100,0%	28	100,0%	4	100,0%	0	0,0%	96	100,0%
	Données manquantes	5		0		0		0		0		0		1		0		0	

Question filtrée - si transfert: vers quelle institution? (2021)

	act-info-Residalc						act-info-FOS						Traitement résidentiel						
	Hommes		Femmes		Total		Hommes		Femmes		Total		Hommes		Femmes		Total		
qnab041																			
traitement résidentiel	15	4,9%	8	5,6%	23	5,1%	20	30,3%	4	36,4%	24	31,2%	35	9,5%	12	7,7%	47	9,0%	
structure/clinique de jour	111	36,5%	50	34,7%	161	35,9%	7	10,6%	0	0,0%	7	9,1%	118	31,9%	50	32,3%	168	32,0%	
prise en charge ambulatoire	148	48,7%	73	50,7%	221	49,3%	19	28,8%	4	36,4%	23	29,9%	167	45,1%	77	49,7%	244	46,5%	
appartement protégé	22	7,2%	6	4,2%	28	6,3%	14	21,2%	2	18,2%	16	20,8%	36	9,7%	8	5,2%	44	8,4%	
autre institution spécialisée	8	2,6%	7	4,9%	15	3,3%	6	9,1%	1	9,1%	7	9,1%	14	3,8%	8	5,2%	22	4,2%	
Total	304	100,0%	144	100,0%	448	100,0%	66	100,0%	11	100,0%	77	100,0%	370	100,0%	155	100,0%	525	100,0%	
Données manquantes	5		0		5		2		1		3		7		1		8		

Question filtrée - si transfert: vers quelle institution? (2021)

TOTAL	PP alcool		PP opioïde		PP cocaïne et dérivés		PP autre stimulant		PP hypn./sédatif		PP cannabis		PP autre substance		PP jeu hasard/argent		PP autre comportement		
	qnab041																		
traitement résidentiel	26	6,8%	3	12,5%	8	15,1%	0	0,0%	2	20,0%	4	17,4%	2	66,7%	1	50,0%	1	5,3%	
structure/clinique de jour	134	35,1%	3	12,5%	11	20,8%	4	44,4%	1	10,0%	9	39,1%	0	0,0%	1	50,0%	5	26,3%	
prise en charge ambulatoire	190	49,7%	10	41,7%	16	30,2%	5	55,6%	6	60,0%	4	17,4%	1	33,3%	0	0,0%	12	63,2%	
appartement protégé	20	5,2%	5	20,8%	13	24,5%	0	0,0%	0	0,0%	5	21,7%	0	0,0%	0	0,0%	1	5,3%	
autre institution spécialisée	12	3,1%	3	12,5%	5	9,4%	0	0,0%	1	10,0%	1	4,3%	0	0,0%	0	0,0%	0	0,0%	
Total	382	100,0%	24	100,0%	53	100,0%	9	100,0%	10	100,0%	23	100,0%	3	100,0%	2	100,0%	19	100,0%	
Données manquantes	5		0		0		1		1		1		0		0		0		

Question filtrée - si transfert: vers quelle institution? (2021)

		PP alcool		PP opioïde		PP cocaïne et dérivés		PP autre stimulant		PP hypn./sédatif		PP cannabis		PP autre substance		PP jeu hasard/argent		PP autre comportement	
HOMMES																			
qnab041	traitement résidentiel	19	7,0%	3	15,0%	7	17,1%	0	0,0%	2	25,0%	1	6,3%	2	66,7%	1	50,0%	0	0,0%
	structure/clinique de jour	95	35,2%	2	10,0%	9	22,0%	4	50,0%	1	12,5%	6	37,5%	0	0,0%	1	50,0%	0	0,0%
	prise en charge ambulatoire	132	48,9%	9	45,0%	13	31,7%	4	50,0%	4	50,0%	3	18,8%	1	33,3%	0	0,0%	1	50,0%
	appartement protégé	16	5,9%	5	25,0%	9	22,0%	0	0,0%	0	0,0%	5	31,3%	0	0,0%	0	0,0%	1	50,0%
	autre institution spécialisée	8	3,0%	1	5,0%	3	7,3%	0	0,0%	1	12,5%	1	6,3%	0	0,0%	0	0,0%	0	0,0%
	Total	270	100,0%	20	100,0%	41	100,0%	8	100,0%	8	100,0%	16	100,0%	3	100,0%	2	100,0%	2	100,0%
	Données manquantes	5		0		0		0		1		1		0		0		0	

Question filtrée - si transfert: vers quelle institution? (2021)

		PP alcool		PP opioïde		PP cocaïne et dérivés		PP autre stimulant		PP hypn./sédatif		PP cannabis		PP autre substance		PP jeu hasard/argent		PP autre comportement	
FEMMES																			
qnab041	traitement résidentiel	7	6,3%	0	0,0%	1	8,3%	0	0,0%	0	0,0%	3	42,9%	0	0,0%	0	0,0%	1	5,9%
	structure/clinique de jour	39	34,8%	1	25,0%	2	16,7%	0	0,0%	0	0,0%	3	42,9%	0	0,0%	0	0,0%	5	29,4%
	prise en charge ambulatoire	58	51,8%	1	25,0%	3	25,0%	1	100,0%	2	100,0%	1	14,3%	0	0,0%	0	0,0%	11	64,7%
	appartement protégé	4	3,6%	0	0,0%	4	33,3%	0	0,0%	0	0,0%	0	0,0%	0	0,0%	0	0,0%	0	0,0%
	autre institution spécialisée	4	3,6%	2	50,0%	2	16,7%	0	0,0%	0	0,0%	0	0,0%	0	0,0%	0	0,0%	0	0,0%
	Total	112	100,0%	4	100,0%	12	100,0%	1	100,0%	2	100,0%	7	100,0%	0	0,0%	0	0,0%	17	100,0%
	Données manquantes	0		0		0		1		0		0		0		0		0	

Question filtrée - si décès: quelle cause? (2021)

	act-info-Residalc						act-info-FOS						Traitement résidentiel					
	Hommes		Femmes		Total		Hommes		Femmes		Total		Hommes		Femmes		Total	
qmab044																		
suicide	0	0,0%	0	0,0%	0	0,0%	1	25,0%	0	0,0%	1	25,0%	1	20,0%	0	0,0%	1	20,0%
accident	0	0,0%	0	0,0%	0	0,0%	0	0,0%	0	0,0%	0	0,0%	0	0,0%	0	0,0%	0	0,0%
maladie	1	100,0%	0	0,0%	1	100,0%	1	25,0%	0	0,0%	1	25,0%	2	40,0%	0	0,0%	2	40,0%
surdose ou intoxication aiguë	0	0,0%	0	0,0%	0	0,0%	1	25,0%	0	0,0%	1	25,0%	1	20,0%	0	0,0%	1	20,0%
autre cause de décès	0	0,0%	0	0,0%	0	0,0%	1	25,0%	0	0,0%	1	25,0%	1	20,0%	0	0,0%	1	20,0%
Total	1	100,0%	0	0,0%	1	100,0%	4	100,0%	0	0,0%	4	100,0%	5	100,0%	0	0,0%	5	100,0%
Données manquantes	0		0		0		0		0		0		0		0		0	

3. Substances ou comportements problématiques

3.1 Substances ou comportements problématiques

act-info – domaine de traitement résidentiel

Substance(s) ou comportement(s) problématique(s) à la sortie (2021)

	act-info-Residalc						act-info-FOS						Traitement résidentiel					
	Hommes		Femmes		Total		Hommes		Femmes		Total		Hommes		Femmes		Total	
\$nad010																		
alcool	525	82,5%	271	68,4%	796	77,1%	167	49,7%	55	51,4%	222	50,1%	692	71,2%	326	64,8%	1018	69,0%
héroïne	24	3,8%	7	1,8%	31	3,0%	70	20,8%	21	19,6%	91	20,5%	94	9,7%	28	5,6%	122	8,3%
méthadone	5	0,8%	1	0,3%	6	0,6%	6	1,8%	4	3,7%	10	2,3%	11	1,1%	5	1,0%	16	1,1%
buprénorphine	3	0,5%	0	0,0%	3	0,3%	0	0,0%	0	0,0%	0	0,0%	3	0,3%	0	0,0%	3	0,2%
fentanyl	1	0,2%	0	0,0%	1	0,1%	1	0,3%	0	0,0%	1	0,2%	2	0,2%	0	0,0%	2	0,1%
autres opioïdes	11	1,7%	6	1,5%	17	1,6%	3	0,9%	6	5,6%	9	2,0%	14	1,4%	12	2,4%	26	1,8%
cocaïne en poudre	128	20,1%	42	10,6%	170	16,5%	134	39,9%	47	43,9%	181	40,9%	262	27,0%	89	17,7%	351	23,8%
crack	24	3,8%	5	1,3%	29	2,8%	32	9,5%	12	11,2%	44	9,9%	56	5,8%	17	3,4%	73	4,9%
autres formes de cocaïne	4	0,6%	4	1,0%	8	0,8%	1	0,3%	5	4,7%	6	1,4%	5	0,5%	9	1,8%	14	0,9%
amphétamines	17	2,7%	9	2,3%	26	2,5%	19	5,7%	7	6,5%	26	5,9%	36	3,7%	16	3,2%	52	3,5%
méthamphétamines	6	0,9%	2	0,5%	8	0,8%	6	1,8%	8	7,5%	14	3,2%	12	1,2%	10	2,0%	22	1,5%
MDMA et substances simil. (ecstasy)	7	1,1%	8	2,0%	15	1,5%	8	2,4%	4	3,7%	12	2,7%	15	1,5%	12	2,4%	27	1,8%
cathinones synthétiques	0	0,0%	0	0,0%	0	0,0%	1	0,3%	0	0,0%	1	0,2%	1	0,1%	0	0,0%	1	0,1%
autres stimulants	5	0,8%	2	0,5%	7	0,7%	1	0,3%	0	0,0%	1	0,2%	6	0,6%	2	0,4%	8	0,5%
barbituriques	0	0,0%	0	0,0%	0	0,0%	0	0,0%	0	0,0%	0	0,0%	0	0,0%	0	0,0%	0	0,0%
benzodiazépines	31	4,9%	21	5,3%	52	5,0%	37	11,0%	9	8,4%	46	10,4%	68	7,0%	30	6,0%	98	6,6%
GHB/GBL	3	0,5%	1	0,3%	4	0,4%	2	0,6%	2	1,9%	4	0,9%	5	0,5%	3	0,6%	8	0,5%
autres hypnotiques et sédatifs	6	0,9%	4	1,0%	10	1,0%	2	0,6%	0	0,0%	2	0,5%	8	0,8%	4	0,8%	12	0,8%
LSD	7	1,1%	5	1,3%	12	1,2%	2	0,6%	4	3,7%	6	1,4%	9	0,9%	9	1,8%	18	1,2%
kétamine	7	1,1%	1	0,3%	8	0,8%	2	0,6%	1	0,9%	3	0,7%	9	0,9%	2	0,4%	11	0,7%
autres hallucinogènes	0	0,0%	2	0,5%	2	0,2%	1	0,3%	1	0,9%	2	0,5%	1	0,1%	3	0,6%	4	0,3%
substances volatiles	3	0,5%	1	0,3%	4	0,4%	3	0,9%	0	0,0%	3	0,7%	6	0,6%	1	0,2%	7	0,5%
cannabis	119	18,7%	52	13,1%	171	16,6%	129	38,4%	28	26,2%	157	35,4%	248	25,5%	80	15,9%	328	22,2%
tabac	368	57,9%	212	53,5%	580	56,2%	75	22,3%	31	29,0%	106	23,9%	443	45,6%	243	48,3%	686	46,5%
autre(s) substance(s)	3	0,5%	3	0,8%	6	0,6%	6	1,8%	2	1,9%	8	1,8%	9	0,9%	5	1,0%	14	0,9%
jeu de hasard et d'argent	9	1,4%	0	0,0%	9	0,9%	5	1,5%	0	0,0%	5	1,1%	14	1,4%	0	0,0%	14	0,9%
activités en ligne/Internet	11	1,7%	1	0,3%	12	1,2%	4	1,2%	1	0,9%	5	1,1%	15	1,5%	2	0,4%	17	1,2%
troubles alimentaires	6	0,9%	137	34,6%	143	13,9%	2	0,6%	6	5,6%	8	1,8%	8	0,8%	143	28,4%	151	10,2%
autre(s) comportement(s) de type addictif	9	1,4%	5	1,3%	14	1,4%	2	0,6%	2	1,9%	4	0,9%	11	1,1%	7	1,4%	18	1,2%
aucun	24	3,8%	10	2,5%	34	3,3%	37	11,0%	16	15,0%	53	12,0%	61	6,3%	26	5,2%	87	5,9%
Nombre de répondant-e-s	638		396		1034		336		107		443		974		503		1477	
Données manquantes	191		66		257		26		11		37		217		77		294	

Remarques: Selon le manuel act-info, il convient de considérer aussi bien la perspective du client/de la cliente que le verdict professionnel des intervenant-e-s; Les catégories ne s'excluent pas mutuellement (plusieurs réponses possibles).

Substance(s) ou comportement(s) problématique(s) à la sortie (2021)

		PP alcool		PP opioïde		PP cocaïne et dérivés		PP autre stimulant		PP hypn./sédatif		PP cannabis		PP autre substance		PP jeu hasard/argent		PP autre comportement	
TOTAL																			
\$nad010	alcool	835	93,7%	26	34,7%	76	34,1%	8	25,0%	10	33,3%	37	39,4%	9	45,0%	2	50,0%	13	13,0%
	héroïne	18	2,0%	56	74,7%	35	15,7%	1	3,1%	2	6,7%	3	3,2%	4	20,0%	0	0,0%	2	2,0%
	méthadone	5	0,6%	5	6,7%	2	0,9%	0	0,0%	2	6,7%	1	1,1%	1	5,0%	0	0,0%	0	0,0%
	buprénorphine	0	0,0%	1	1,3%	1	0,4%	0	0,0%	1	3,3%	0	0,0%	0	0,0%	0	0,0%	0	0,0%
	fentanyl	0	0,0%	1	1,3%	0	0,0%	0	0,0%	1	3,3%	0	0,0%	0	0,0%	0	0,0%	0	0,0%
	autres opioïdes	8	0,9%	5	6,7%	8	3,6%	0	0,0%	2	6,7%	3	3,2%	0	0,0%	0	0,0%	0	0,0%
	cocaïne en poudre	119	13,4%	30	40,0%	157	70,4%	3	9,4%	3	10,0%	25	26,6%	7	35,0%	1	25,0%	4	4,0%
	crack	10	1,1%	13	17,3%	40	17,9%	0	0,0%	0	0,0%	7	7,4%	3	15,0%	0	0,0%	0	0,0%
	autres formes de cocaïne	3	0,3%	3	4,0%	7	3,1%	0	0,0%	0	0,0%	0	0,0%	0	0,0%	0	0,0%	1	1,0%
	amphétamines	14	1,6%	4	5,3%	14	6,3%	13	40,6%	0	0,0%	5	5,3%	2	10,0%	0	0,0%	0	0,0%
	méthamphétamines	5	0,6%	2	2,7%	3	1,3%	12	37,5%	0	0,0%	0	0,0%	0	0,0%	0	0,0%	0	0,0%
	MDMA et substances simil. (ecstasy)	10	1,1%	3	4,0%	5	2,2%	3	9,4%	0	0,0%	6	6,4%	0	0,0%	0	0,0%	0	0,0%
	cathinones synthétiques	0	0,0%	1	1,3%	0	0,0%	0	0,0%	0	0,0%	0	0,0%	0	0,0%	0	0,0%	0	0,0%
	autres stimulants	1	0,1%	0	0,0%	2	0,9%	1	3,1%	1	3,3%	2	2,1%	0	0,0%	0	0,0%	0	0,0%
	barbituriques	0	0,0%	0	0,0%	0	0,0%	0	0,0%	0	0,0%	0	0,0%	0	0,0%	0	0,0%	0	0,0%
	benzodiazépines	29	3,3%	11	14,7%	21	9,4%	1	3,1%	20	66,7%	12	12,8%	2	10,0%	0	0,0%	2	2,0%
	GHB/GBL	3	0,3%	1	1,3%	1	0,4%	3	9,4%	0	0,0%	0	0,0%	0	0,0%	0	0,0%	0	0,0%
	autres hypnotiques et sédatifs	3	0,3%	2	2,7%	2	0,9%	0	0,0%	2	6,7%	2	2,1%	0	0,0%	0	0,0%	1	1,0%
	LSD	6	0,7%	3	4,0%	3	1,3%	0	0,0%	1	3,3%	4	4,3%	1	5,0%	0	0,0%	0	0,0%
	kétamine	3	0,3%	3	4,0%	2	0,9%	1	3,1%	0	0,0%	1	1,1%	1	5,0%	0	0,0%	0	0,0%
	autres hallucinogènes	0	0,0%	1	1,3%	1	0,4%	0	0,0%	0	0,0%	1	1,1%	1	5,0%	0	0,0%	0	0,0%
	substances volatiles	3	0,3%	0	0,0%	0	0,0%	2	6,3%	0	0,0%	2	2,1%	0	0,0%	0	0,0%	0	0,0%
	cannabis	139	15,6%	27	36,0%	49	22,0%	11	34,4%	6	20,0%	77	81,9%	6	30,0%	1	25,0%	10	10,0%
	tabac	482	54,1%	24	32,0%	76	34,1%	15	46,9%	11	36,7%	45	47,9%	8	40,0%	1	25,0%	22	22,0%
	autre(s) substance(s)	6	0,7%	1	1,3%	1	0,4%	0	0,0%	1	3,3%	2	2,1%	1	5,0%	0	0,0%	2	2,0%
	jeu de hasard et d'argent	6	0,7%	0	0,0%	2	0,9%	1	3,1%	0	0,0%	0	0,0%	0	0,0%	4	100,0%	1	1,0%
	activités en ligne/Internet	8	0,9%	0	0,0%	1	0,4%	0	0,0%	0	0,0%	5	5,3%	2	10,0%	0	0,0%	1	1,0%
	troubles alimentaires	36	4,0%	3	4,0%	3	1,3%	3	9,4%	3	10,0%	9	9,6%	0	0,0%	0	0,0%	94	94,0%
	autre(s) comportement(s) de type addictif	6	0,7%	0	0,0%	6	2,7%	1	3,1%	0	0,0%	3	3,2%	0	0,0%	0	0,0%	2	2,0%
	aucun	38	4,3%	4	5,3%	22	9,9%	4	12,5%	1	3,3%	10	10,6%	3	15,0%	0	0,0%	2	2,0%
Nombre de répondant-e-s		892		75		224		32		30		94		20		4		100	
Données manquantes		189		17		39		8		13		18		7		0		3	

Remarques: Selon le manuel act-info, il convient de considérer aussi bien la perspective du client/de la cliente que le verdict professionnel des intervenant-e-s; Les catégories ne s'excluent pas mutuellement (plusieurs réponses possibles).

Substance(s) ou comportement(s) problématique(s) à la sortie (2021)

		PP alcool		PP opioïde		PP cocaïne et dérivés		PP autre stimulant		PP hypn./sédatif		PP cannabis		PP autre substance		PP jeu hasard/argent		PP autre comportement	
HOMMES																			
\$nad010	alcool	558	93,0%	20	33,9%	59	34,7%	8	34,8%	7	33,3%	26	37,7%	8	50,0%	2	50,0%	2	33,3%
	héroïne	14	2,3%	46	78,0%	26	15,3%	1	4,3%	2	9,5%	2	2,9%	2	12,5%	0	0,0%	0	0,0%
	méthadone	4	0,7%	2	3,4%	1	0,6%	0	0,0%	2	9,5%	1	1,4%	1	6,3%	0	0,0%	0	0,0%
	buprénorphine	0	0,0%	1	1,7%	1	0,6%	0	0,0%	1	4,8%	0	0,0%	0	0,0%	0	0,0%	0	0,0%
	fentanyl	0	0,0%	1	1,7%	0	0,0%	0	0,0%	1	4,8%	0	0,0%	0	0,0%	0	0,0%	0	0,0%
	autres opioïdes	4	0,7%	2	3,4%	3	1,8%	0	0,0%	2	9,5%	3	4,3%	0	0,0%	0	0,0%	0	0,0%
	cocaïne en poudre	89	14,8%	25	42,4%	120	70,6%	3	13,0%	2	9,5%	16	23,2%	4	25,0%	1	25,0%	0	0,0%
	crack	9	1,5%	11	18,6%	30	17,6%	0	0,0%	0	0,0%	4	5,8%	2	12,5%	0	0,0%	0	0,0%
	autres formes de cocaïne	2	0,3%	1	1,7%	2	1,2%	0	0,0%	0	0,0%	0	0,0%	0	0,0%	0	0,0%	0	0,0%
	amphétamines	10	1,7%	2	3,4%	11	6,5%	9	39,1%	0	0,0%	2	2,9%	2	12,5%	0	0,0%	0	0,0%
	méthamphétamines	2	0,3%	2	3,4%	1	0,6%	7	30,4%	0	0,0%	0	0,0%	0	0,0%	0	0,0%	0	0,0%
	MDMA et substances simil. (ecstasy)	7	1,2%	1	1,7%	3	1,8%	2	8,7%	0	0,0%	2	2,9%	0	0,0%	0	0,0%	0	0,0%
	cathinones synthétiques	0	0,0%	1	1,7%	0	0,0%	0	0,0%	0	0,0%	0	0,0%	0	0,0%	0	0,0%	0	0,0%
	autres stimulants	1	0,2%	0	0,0%	1	0,6%	1	4,3%	1	4,8%	1	1,4%	0	0,0%	0	0,0%	0	0,0%
	barbituriques	0	0,0%	0	0,0%	0	0,0%	0	0,0%	0	0,0%	0	0,0%	0	0,0%	0	0,0%	0	0,0%
	benzodiazépines	22	3,7%	8	13,6%	14	8,2%	1	4,3%	14	66,7%	8	11,6%	1	6,3%	0	0,0%	0	0,0%
	GHB/GBL	2	0,3%	1	1,7%	0	0,0%	2	8,7%	0	0,0%	0	0,0%	0	0,0%	0	0,0%	0	0,0%
	autres hypnotiques et sédatifs	3	0,5%	1	1,7%	1	0,6%	0	0,0%	2	9,5%	1	1,4%	0	0,0%	0	0,0%	0	0,0%
	LSD	3	0,5%	2	3,4%	1	0,6%	0	0,0%	1	4,8%	2	2,9%	0	0,0%	0	0,0%	0	0,0%
	kétamine	3	0,5%	2	3,4%	1	0,6%	1	4,3%	0	0,0%	1	1,4%	1	6,3%	0	0,0%	0	0,0%
	autres hallucinogènes	0	0,0%	0	0,0%	0	0,0%	0	0,0%	0	0,0%	0	0,0%	1	6,3%	0	0,0%	0	0,0%
	substances volatiles	2	0,3%	0	0,0%	0	0,0%	2	8,7%	0	0,0%	2	2,9%	0	0,0%	0	0,0%	0	0,0%
	cannabis	105	17,5%	20	33,9%	39	22,9%	7	30,4%	6	28,6%	59	85,5%	6	37,5%	1	25,0%	3	50,0%
	tabac	313	52,2%	18	30,5%	54	31,8%	12	52,2%	7	33,3%	28	40,6%	7	43,8%	1	25,0%	2	33,3%
	autre(s) substance(s)	3	0,5%	1	1,7%	1	0,6%	0	0,0%	1	4,8%	2	2,9%	1	6,3%	0	0,0%	0	0,0%
	jeu de hasard et d'argent	6	1,0%	0	0,0%	2	1,2%	1	4,3%	0	0,0%	0	0,0%	0	0,0%	4	100,0%	1	16,7%
	activités en ligne/Internet	7	1,2%	0	0,0%	0	0,0%	0	0,0%	0	0,0%	5	7,2%	2	12,5%	0	0,0%	1	16,7%
	troubles alimentaires	3	0,5%	0	0,0%	2	1,2%	1	4,3%	1	4,8%	0	0,0%	0	0,0%	0	0,0%	1	16,7%
	autre(s) comportement(s) de type addictif	4	0,7%	0	0,0%	4	2,4%	1	4,3%	0	0,0%	1	1,4%	0	0,0%	0	0,0%	1	16,7%
	aucun	27	4,5%	4	6,8%	15	8,8%	3	13,0%	1	4,8%	7	10,1%	2	12,5%	0	0,0%	1	16,7%
	Nombre de répondant-e-s	601		59		171		23		21		69		16		4		6	
	Données manquantes	136		13		31		7		8		15		6		0		1	

Remarques: Selon le manuel act-info, il convient de considérer aussi bien la perspective du client/de la cliente que le verdict professionnel des intervenant-e-s; Les catégories ne s'excluent pas mutuellement (plusieurs réponses possibles).

Substance(s) ou comportement(s) problématique(s) à la sortie (2021)

		PP alcool		PP opioïde		PP cocaïne et dérivés		PP autre stimulant		PP hypn./sédatif		PP cannabis		PP autre substance		PP jeu hasard/argent		PP autre comportement	
FEMMES																			
\$nad010	alcool	277	95,2%	6	37,5%	17	32,1%	0	0,0%	3	33,3%	11	44,0%	1	25,0%	0	0,0%	11	11,7%
	héroïne	4	1,4%	10	62,5%	9	17,0%	0	0,0%	0	0,0%	1	4,0%	2	50,0%	0	0,0%	2	2,1%
	méthadone	1	0,3%	3	18,8%	1	1,9%	0	0,0%	0	0,0%	0	0,0%	0	0,0%	0	0,0%	0	0,0%
	buprénorphine	0	0,0%	0	0,0%	0	0,0%	0	0,0%	0	0,0%	0	0,0%	0	0,0%	0	0,0%	0	0,0%
	fentanyl	0	0,0%	0	0,0%	0	0,0%	0	0,0%	0	0,0%	0	0,0%	0	0,0%	0	0,0%	0	0,0%
	autres opioïdes	4	1,4%	3	18,8%	5	9,4%	0	0,0%	0	0,0%	0	0,0%	0	0,0%	0	0,0%	0	0,0%
	cocaïne en poudre	30	10,3%	5	31,3%	37	69,8%	0	0,0%	1	11,1%	9	36,0%	3	75,0%	0	0,0%	4	4,3%
	crack	1	0,3%	2	12,5%	10	18,9%	0	0,0%	0	0,0%	3	12,0%	1	25,0%	0	0,0%	0	0,0%
	autres formes de cocaïne	1	0,3%	2	12,5%	5	9,4%	0	0,0%	0	0,0%	0	0,0%	0	0,0%	0	0,0%	1	1,1%
	amphétamines	4	1,4%	2	12,5%	3	5,7%	4	44,4%	0	0,0%	3	12,0%	0	0,0%	0	0,0%	0	0,0%
	méthamphétamines	3	1,0%	0	0,0%	2	3,8%	5	55,6%	0	0,0%	0	0,0%	0	0,0%	0	0,0%	0	0,0%
	MDMA et substances simil. (ecstasy)	3	1,0%	2	12,5%	2	3,8%	1	11,1%	0	0,0%	4	16,0%	0	0,0%	0	0,0%	0	0,0%
	cathinones synthétiques	0	0,0%	0	0,0%	0	0,0%	0	0,0%	0	0,0%	0	0,0%	0	0,0%	0	0,0%	0	0,0%
	autres stimulants	0	0,0%	0	0,0%	1	1,9%	0	0,0%	0	0,0%	1	4,0%	0	0,0%	0	0,0%	0	0,0%
	barbituriques	0	0,0%	0	0,0%	0	0,0%	0	0,0%	0	0,0%	0	0,0%	0	0,0%	0	0,0%	0	0,0%
	benzodiazépines	7	2,4%	3	18,8%	7	13,2%	0	0,0%	6	66,7%	4	16,0%	1	25,0%	0	0,0%	2	2,1%
	GHB/GBL	1	0,3%	0	0,0%	1	1,9%	1	11,1%	0	0,0%	0	0,0%	0	0,0%	0	0,0%	0	0,0%
	autres hypnotiques et sédatifs	0	0,0%	1	6,3%	1	1,9%	0	0,0%	0	0,0%	1	4,0%	0	0,0%	0	0,0%	1	1,1%
	LSD	3	1,0%	1	6,3%	2	3,8%	0	0,0%	0	0,0%	2	8,0%	1	25,0%	0	0,0%	0	0,0%
	kétamine	0	0,0%	1	6,3%	1	1,9%	0	0,0%	0	0,0%	0	0,0%	0	0,0%	0	0,0%	0	0,0%
	autres hallucinogènes	0	0,0%	1	6,3%	1	1,9%	0	0,0%	0	0,0%	1	4,0%	0	0,0%	0	0,0%	0	0,0%
	substances volatiles	1	0,3%	0	0,0%	0	0,0%	0	0,0%	0	0,0%	0	0,0%	0	0,0%	0	0,0%	0	0,0%
	cannabis	34	11,7%	7	43,8%	10	18,9%	4	44,4%	0	0,0%	18	72,0%	0	0,0%	0	0,0%	7	7,4%
	tabac	169	58,1%	6	37,5%	22	41,5%	3	33,3%	4	44,4%	17	68,0%	1	25,0%	0	0,0%	20	21,3%
	autre(s) substance(s)	3	1,0%	0	0,0%	0	0,0%	0	0,0%	0	0,0%	0	0,0%	0	0,0%	0	0,0%	2	2,1%
	jeu de hasard et d'argent	0	0,0%	0	0,0%	0	0,0%	0	0,0%	0	0,0%	0	0,0%	0	0,0%	0	0,0%	0	0,0%
	activités en ligne/Internet	1	0,3%	0	0,0%	1	1,9%	0	0,0%	0	0,0%	0	0,0%	0	0,0%	0	0,0%	0	0,0%
	troubles alimentaires	33	11,3%	3	18,8%	1	1,9%	2	22,2%	2	22,2%	9	36,0%	0	0,0%	0	0,0%	93	98,9%
	autre(s) comportement(s) de type addictif	2	0,7%	0	0,0%	2	3,8%	0	0,0%	0	0,0%	2	8,0%	0	0,0%	0	0,0%	1	1,1%
	aucun	11	3,8%	0	0,0%	7	13,2%	1	11,1%	0	0,0%	3	12,0%	1	25,0%	0	0,0%	1	1,1%
Nombre de répondant-e-s		291		16		53		9		9		25		4		0		94	
Données manquantes		53		4		8		1		5		3		1		0		2	

Remarques: Selon le manuel act-info, il convient de considérer aussi bien la perspective du client/de la cliente que le verdict professionnel des intervenant-e-s; Les catégories ne s'excluent pas mutuellement (plusieurs réponses possibles).

3.2 Objectif de consommation relatif au problème principal

Objectif de consommation relatif au problème principal (PP) à la sortie (2021)

	act-info-Residalc						act-info-FOS						Traitement résidentiel					
	Hommes		Femmes		Total		Hommes		Femmes		Total		Hommes		Femmes		Total	
qzao010																		
abstinence définitive	402	67,2%	229	60,4%	631	64,6%	155	57,6%	60	64,5%	215	59,4%	557	64,2%	289	61,2%	846	63,2%
abstinence limitée dans le temps	90	15,1%	47	12,4%	137	14,0%	14	5,2%	6	6,5%	20	5,5%	104	12,0%	53	11,2%	157	11,7%
consommation contrôlée	75	12,5%	29	7,7%	104	10,6%	59	21,9%	11	11,8%	70	19,3%	134	15,5%	40	8,5%	174	13,0%
aucune limitation envisagée	4	0,7%	5	1,3%	9	0,9%	5	1,9%	3	3,2%	8	2,2%	9	1,0%	8	1,7%	17	1,3%
pas encore déterminé	21	3,5%	33	8,7%	54	5,5%	33	12,3%	12	12,9%	45	12,4%	54	6,2%	45	9,5%	99	7,4%
autre	6	1,0%	36	9,5%	42	4,3%	3	1,1%	1	1,1%	4	1,1%	9	1,0%	37	7,8%	46	3,4%
Total	598	100,0%	379	100,0%	977	100,0%	269	100,0%	93	100,0%	362	100,0%	867	100,0%	472	100,0%	1339	100,0%
Données manquantes	231		83		314		93		25		118		324		108		432	

Remarque: Le problème principal est celui qui a été défini dans le questionnaire d'entrée act-info.

Objectif de consommation relatif au problème principal (PP) à la sortie (2021)

		PP alcool		PP opioïde		PP cocaïne et dérivés		PP autre stimulant		PP hypn./sédatif		PP cannabis		PP autre substance	
TOTAL															
qzao010	abstinence définitive	543	65,7%	43	66,2%	146	74,5%	17	63,0%	16	59,3%	37	48,1%	7	41,2%
	abstinence limitée dans le temps	134	16,2%	2	3,1%	9	4,6%	0	0,0%	1	3,7%	5	6,5%	3	17,6%
	consommation contrôlée	105	12,7%	10	15,4%	17	8,7%	4	14,8%	5	18,5%	21	27,3%	4	23,5%
	aucune limitation envisagée	6	0,7%	1	1,5%	4	2,0%	0	0,0%	1	3,7%	2	2,6%	1	5,9%
	pas encore déterminé	34	4,1%	9	13,8%	16	8,2%	5	18,5%	3	11,1%	11	14,3%	2	11,8%
	autre	5	0,6%	0	0,0%	4	2,0%	1	3,7%	1	3,7%	1	1,3%	0	0,0%
	Total	827	100,0%	65	100,0%	196	100,0%	27	100,0%	27	100,0%	77	100,0%	17	100,0%
Données manquantes		254		27		67		13		16		35		10	

Remarque: Le problème principal est celui qui a été défini dans le questionnaire d'entrée act-info.

Objectif de consommation relatif au problème principal (PP) à la sortie (2021)

		PP alcool		PP opioïde		PP cocaïne et dérivés		PP autre stimulant		PP hypn./sédatif		PP cannabis		PP autre substance	
HOMMES															
qzao010	abstinence définitive	355	64,4%	35	68,6%	108	73,5%	12	63,2%	10	52,6%	27	50,0%	6	42,9%
	abstinence limitée dans le temps	86	15,6%	1	2,0%	8	5,4%	0	0,0%	1	5,3%	3	5,6%	2	14,3%
	consommation contrôlée	82	14,9%	10	19,6%	12	8,2%	4	21,1%	5	26,3%	13	24,1%	4	28,6%
	aucune limitation envisagée	6	1,1%	0	0,0%	2	1,4%	0	0,0%	0	0,0%	1	1,9%	0	0,0%
	pas encore déterminé	19	3,4%	5	9,8%	14	9,5%	2	10,5%	2	10,5%	9	16,7%	2	14,3%
	autre	3	0,5%	0	0,0%	3	2,0%	1	5,3%	1	5,3%	1	1,9%	0	0,0%
	Total	551	100,0%	51	100,0%	147	100,0%	19	100,0%	19	100,0%	54	100,0%	14	100,0%
	Données manquantes	186		21		55		11		10		30		8	

Remarque: Le problème principal est celui qui a été défini dans le questionnaire d'entrée act-info.

Objectif de consommation relatif au problème principal (PP) à la sortie (2021)

		PP alcool		PP opioïde		PP cocaïne et dérivés		PP autre stimulant		PP hypn./sédatif		PP cannabis		PP autre substance	
FEMMES															
qzao010	abstinence définitive	188	68,1%	8	57,1%	38	77,6%	5	62,5%	6	75,0%	10	43,5%	1	33,3%
	abstinence limitée dans le temps	48	17,4%	1	7,1%	1	2,0%	0	0,0%	0	0,0%	2	8,7%	1	33,3%
	consommation contrôlée	23	8,3%	0	0,0%	5	10,2%	0	0,0%	0	0,0%	8	34,8%	0	0,0%
	aucune limitation envisagée	0	0,0%	1	7,1%	2	4,1%	0	0,0%	1	12,5%	1	4,3%	1	33,3%
	pas encore déterminé	15	5,4%	4	28,6%	2	4,1%	3	37,5%	1	12,5%	2	8,7%	0	0,0%
	autre	2	0,7%	0	0,0%	1	2,0%	0	0,0%	0	0,0%	0	0,0%	0	0,0%
	Total	276	100,0%	14	100,0%	49	100,0%	8	100,0%	8	100,0%	23	100,0%	3	100,0%
	Données manquantes	68		6		12		2		6		5		2	

Remarque: Le problème principal est celui qui a été défini dans le questionnaire d'entrée act-info.

3.3 Période(s) de rechute durant le traitement

Période(s) de rechute au cours du traitement (2021)

		act-info-Residalc			act-info-FOS			Traitement résidentiel											
		Hommes	Femmes	Total	Hommes	Femmes	Total	Hommes	Femmes	Total									
qyaz010	aucune	370	60,8%	188	49,0%	558	56,2%	102	30,4%	40	38,5%	142	32,3%	472	50,0%	228	46,7%	700	48,9%
	une fois	86	14,1%	50	13,0%	136	13,7%	45	13,4%	9	8,7%	54	12,3%	131	13,9%	59	12,1%	190	13,3%
	deux fois	59	9,7%	44	11,5%	103	10,4%	39	11,6%	13	12,5%	52	11,8%	98	10,4%	57	11,7%	155	10,8%
	trois ou quatre fois	47	7,7%	46	12,0%	93	9,4%	67	20,0%	16	15,4%	83	18,9%	114	12,1%	62	12,7%	176	12,3%
	cinq fois ou plus	47	7,7%	56	14,6%	103	10,4%	82	24,5%	26	25,0%	108	24,6%	129	13,7%	82	16,8%	211	14,7%
	Total		609	100,0%	384	100,0%	993	100,0%	335	100,0%	104	100,0%	439	100,0%	944	100,0%	488	100,0%	1432
Données manquantes		220		78		298		27		14		41		247		92		339	

Période(s) de rechute au cours du traitement (2021)

		PP alcool		PP opioïde		PP cocaïne et dérivés		PP autre stimulant		PP hypn./sédatif		PP cannabis		PP autre substance		PP jeu hasard/argent		PP autre comportement	
TOTAL																			
qyaz010	aucune	493	57,4%	20	26,7%	86	38,4%	17	53,1%	13	46,4%	40	46,0%	9	45,0%	1	25,0%	19	19,4%
	une fois	107	12,5%	15	20,0%	37	16,5%	3	9,4%	5	17,9%	7	8,0%	3	15,0%	1	25,0%	12	12,2%
	deux fois	85	9,9%	8	10,7%	29	12,9%	2	6,3%	6	21,4%	8	9,2%	2	10,0%	0	0,0%	14	14,3%
	trois ou quatre fois	88	10,2%	16	21,3%	30	13,4%	3	9,4%	2	7,1%	16	18,4%	2	10,0%	1	25,0%	18	18,4%
	cinq fois ou plus	86	10,0%	16	21,3%	42	18,8%	7	21,9%	2	7,1%	16	18,4%	4	20,0%	1	25,0%	35	35,7%
	Total		859	100,0%	75	100,0%	224	100,0%	32	100,0%	28	100,0%	87	100,0%	20	100,0%	4	100,0%	98
Données manquantes		222		17		39		8		15		25		7		0		5	

Période(s) de rechute au cours du traitement (2021)

		PP alcool		PP opioïde		PP cocaïne et dérivés		PP autre stimulant		PP hypn./sédatif		PP cannabis		PP autre substance		PP jeu hasard/argent		PP autre comportement	
HOMMES																			
qyaz010	aucune	331	57,6%	14	23,7%	63	36,6%	11	47,8%	10	52,6%	31	47,0%	8	47,1%	1	25,0%	2	40,0%
	une fois	76	13,2%	13	22,0%	27	15,7%	2	8,7%	3	15,8%	6	9,1%	3	17,6%	1	25,0%	0	0,0%
	deux fois	54	9,4%	7	11,9%	25	14,5%	1	4,3%	4	21,1%	4	6,1%	1	5,9%	0	0,0%	1	20,0%
	trois ou quatre fois	54	9,4%	15	25,4%	23	13,4%	3	13,0%	1	5,3%	14	21,2%	2	11,8%	1	25,0%	1	20,0%
	cinq fois ou plus	60	10,4%	10	16,9%	34	19,8%	6	26,1%	1	5,3%	11	16,7%	3	17,6%	1	25,0%	1	20,0%
	Total	575	100,0%	59	100,0%	172	100,0%	23	100,0%	19	100,0%	66	100,0%	17	100,0%	4	100,0%	5	100,0%
	Données manquantes	162		13		30		7		10		18		5		0		2	

Période(s) de rechute au cours du traitement (2021)

		PP alcool		PP opioïde		PP cocaïne et dérivés		PP autre stimulant		PP hypn./sédatif		PP cannabis		PP autre substance		PP jeu hasard/argent		PP autre comportement	
FEMMES																			
qyaz010	aucune	162	57,0%	6	37,5%	23	44,2%	6	66,7%	3	33,3%	9	42,9%	1	33,3%	0	0,0%	17	18,3%
	une fois	31	10,9%	2	12,5%	10	19,2%	1	11,1%	2	22,2%	1	4,8%	0	0,0%	0	0,0%	12	12,9%
	deux fois	31	10,9%	1	6,3%	4	7,7%	1	11,1%	2	22,2%	4	19,0%	1	33,3%	0	0,0%	13	14,0%
	trois ou quatre fois	34	12,0%	1	6,3%	7	13,5%	0	0,0%	1	11,1%	2	9,5%	0	0,0%	0	0,0%	17	18,3%
	cinq fois ou plus	26	9,2%	6	37,5%	8	15,4%	1	11,1%	1	11,1%	5	23,8%	1	33,3%	0	0,0%	34	36,6%
	Total	284	100,0%	16	100,0%	52	100,0%	9	100,0%	9	100,0%	21	100,0%	3	100,0%	0	0,0%	93	100,0%
	Données manquantes	60		4		9		1		5		7		2		0		3	

Question filtrée - si rechute(s): de quelle(s) substance(s) s'agissait-il ? (2021)

		act-info-Residalc						act-info-FOS						Traitement résidentiel					
		Hommes		Femmes		Total		Hommes		Femmes		Total		Hommes		Femmes		Total	
\$yaz020	alcool	191	80,3%	108	55,4%	299	69,1%	117	51,1%	40	64,5%	157	54,0%	308	66,0%	148	57,6%	456	63,0%
	opioïdes	13	5,5%	2	1,0%	15	3,5%	53	23,1%	16	25,8%	69	23,7%	66	14,1%	18	7,0%	84	11,6%
	cocaïne ou dérivés	54	22,7%	21	10,8%	75	17,3%	103	45,0%	32	51,6%	135	46,4%	157	33,6%	53	20,6%	210	29,0%
	autres stimulants	7	2,9%	5	2,6%	12	2,8%	16	7,0%	4	6,5%	20	6,9%	23	4,9%	9	3,5%	32	4,4%
	somnifères/tranquillisants	14	5,9%	8	4,1%	22	5,1%	23	10,0%	3	4,8%	26	8,9%	37	7,9%	11	4,3%	48	6,6%
	hallucinogènes	1	0,4%	0	0,0%	1	0,2%	4	1,7%	2	3,2%	6	2,1%	5	1,1%	2	0,8%	7	1,0%
	substances volatiles	2	0,8%	0	0,0%	2	0,5%	3	1,3%	0	0,0%	3	1,0%	5	1,1%	0	0,0%	5	0,7%
	cannabis	47	19,7%	20	10,3%	67	15,5%	78	34,1%	16	25,8%	94	32,3%	125	26,8%	36	14,0%	161	22,2%
	tabac	15	6,3%	5	2,6%	20	4,6%	6	2,6%	3	4,8%	9	3,1%	21	4,5%	8	3,1%	29	4,0%
	autre(s) substance(s)	2	0,8%	1	0,5%	3	0,7%	2	0,9%	1	1,6%	3	1,0%	4	0,9%	2	0,8%	6	0,8%
	jeu de hasard et d'argent	2	0,8%	0	0,0%	2	0,5%	2	0,9%	0	0,0%	2	0,7%	4	0,9%	0	0,0%	4	0,6%
	activités en ligne/Internet	0	0,0%	1	0,5%	1	0,2%	2	0,9%	0	0,0%	2	0,7%	2	0,4%	1	0,4%	3	0,4%
	troubles alimentaires	3	1,3%	76	39,0%	79	18,2%	0	0,0%	3	4,8%	3	1,0%	3	0,6%	79	30,7%	82	11,3%
	autre(s) comportement(s) addictif(s)	0	0,0%	3	1,5%	3	0,7%	1	0,4%	1	1,6%	2	0,7%	1	0,2%	4	1,6%	5	0,7%
	Nombre de répondant-e-s	239		196		435		233		64		297		472		260		732	
	Données manquantes	0		0		0		0		0		0		0		0		0	

Remarque: Les catégories ne s'excluent pas mutuellement (plusieurs réponses possibles).

Question filtrée - si rechute(s): de quelle(s) substance(s) s'agissait-il ? (2021)

TOTAL		PP alcool	PP opioïde	PP cocaïne et dérivés	PP autre stimulant	PP hypn./sédatif	PP cannabis	PP autre substance	PP jeu hasard/argent	PP autre comportement									
\$yaz020	alcool	330	91,2%	19	34,5%	57	41,6%	3	23,1%	5	33,3%	26	55,3%	7	70,0%	1	33,3%	7	8,9%
	opioïdes	9	2,5%	39	70,9%	28	20,4%	1	7,7%	1	6,7%	2	4,3%	2	20,0%	0	0,0%	1	1,3%
	cocaïne ou dérivés	54	14,9%	26	47,3%	105	76,6%	2	15,4%	3	20,0%	12	25,5%	4	40,0%	1	33,3%	2	2,5%
	autres stimulants	9	2,5%	1	1,8%	6	4,4%	7	53,8%	1	6,7%	5	10,6%	2	20,0%	0	0,0%	0	0,0%
	somnifères/tranquillisants	13	3,6%	7	12,7%	12	8,8%	1	7,7%	11	73,3%	3	6,4%	1	10,0%	0	0,0%	0	0,0%
	hallucinogènes	2	0,6%	1	1,8%	2	1,5%	0	0,0%	0	0,0%	1	2,1%	1	10,0%	0	0,0%	0	0,0%
	substances volatiles	1	0,3%	0	0,0%	1	0,7%	1	7,7%	0	0,0%	2	4,3%	0	0,0%	0	0,0%	0	0,0%
	cannabis	65	18,0%	17	30,9%	25	18,2%	5	38,5%	1	6,7%	38	80,9%	4	40,0%	1	33,3%	4	5,1%
	tabac	12	3,3%	5	9,1%	6	4,4%	0	0,0%	1	6,7%	4	8,5%	1	10,0%	0	0,0%	0	0,0%
	autre(s) substance(s)	3	0,8%	0	0,0%	2	1,5%	1	7,7%	0	0,0%	0	0,0%	0	0,0%	0	0,0%	0	0,0%
	jeu de hasard et d'argent	2	0,6%	0	0,0%	0	0,0%	0	0,0%	0	0,0%	0	0,0%	0	0,0%	2	66,7%	0	0,0%
	activités en ligne/Internet	2	0,6%	0	0,0%	0	0,0%	0	0,0%	0	0,0%	0	0,0%	0	0,0%	0	0,0%	1	1,3%
	troubles alimentaires	6	1,7%	1	1,8%	1	0,7%	1	7,7%	0	0,0%	1	2,1%	0	0,0%	0	0,0%	72	91,1%
	autre(s) comportement(s) addictif(s)	0	0,0%	0	0,0%	1	0,7%	0	0,0%	0	0,0%	1	2,1%	0	0,0%	0	0,0%	3	3,8%
	Nombre de répondant-e-s	366		55		138		15		15		47		11		3		79	
	Données manquantes	0		0		0		0		0		0		0		0		0	

Remarque: Les catégories ne s'excluent pas mutuellement (plusieurs réponses possibles).

Question filtrée - si rechute(s): de quelle(s) substance(s) s'agissait-il ? (2021)

		PP alcool		PP opioïde		PP cocaïne et dérivés		PP autre stimulant		PP hypn./sédatif		PP cannabis		PP autre substance		PP jeu hasard/argent		PP autre comportement	
HOMMES																			
\$yaz020	alcool	213	88,0%	16	35,6%	45	41,7%	3	27,3%	3	33,3%	19	54,3%	6	75,0%	1	33,3%	1	33,3%
	opioïdes	5	2,1%	33	73,3%	22	20,4%	1	9,1%	1	11,1%	2	5,7%	1	12,5%	0	0,0%	0	0,0%
	cocaïne ou dérivés	37	15,3%	22	48,9%	81	75,0%	2	18,2%	3	33,3%	7	20,0%	3	37,5%	1	33,3%	0	0,0%
	autres stimulants	6	2,5%	0	0,0%	6	5,6%	5	45,5%	1	11,1%	2	5,7%	2	25,0%	0	0,0%	0	0,0%
	somnifères/tranquillisants	11	4,5%	7	15,6%	9	8,3%	1	9,1%	6	66,7%	2	5,7%	1	12,5%	0	0,0%	0	0,0%
	hallucinogènes	1	0,4%	1	2,2%	1	0,9%	0	0,0%	0	0,0%	1	2,9%	1	12,5%	0	0,0%	0	0,0%
	substances volatiles	1	0,4%	0	0,0%	1	0,9%	1	9,1%	0	0,0%	2	5,7%	0	0,0%	0	0,0%	0	0,0%
	cannabis	51	21,1%	12	26,7%	21	19,4%	5	45,5%	1	11,1%	27	77,1%	4	50,0%	1	33,3%	2	66,7%
	tabac	9	3,7%	4	8,9%	4	3,7%	0	0,0%	1	11,1%	2	5,7%	1	12,5%	0	0,0%	0	0,0%
	autre(s) substance(s)	2	0,8%	0	0,0%	2	1,9%	0	0,0%	0	0,0%	0	0,0%	0	0,0%	0	0,0%	0	0,0%
	jeu de hasard et d'argent	2	0,8%	0	0,0%	0	0,0%	0	0,0%	0	0,0%	0	0,0%	0	0,0%	2	66,7%	0	0,0%
	activités en ligne/Internet	1	0,4%	0	0,0%	0	0,0%	0	0,0%	0	0,0%	0	0,0%	0	0,0%	0	0,0%	1	33,3%
	troubles alimentaires	1	0,4%	1	2,2%	1	0,9%	0	0,0%	0	0,0%	0	0,0%	0	0,0%	0	0,0%	0	0,0%
	autre(s) comportement(s) addictif(s)	0	0,0%	0	0,0%	0	0,0%	0	0,0%	0	0,0%	1	2,9%	0	0,0%	0	0,0%	0	0,0%
Nombre de répondant-e-s		244		45		109		12		9		35		9		3		3	
Données manquantes		0		0		0		0		0		0		0		0		0	

Remarque: Les catégories ne s'excluent pas mutuellement (plusieurs réponses possibles).

Question filtrée - si rechute(s): de quelle(s) substance(s) s'agissait-il ? (2021)

		PP alcool		PP opioïde		PP cocaïne et dérivés		PP autre stimulant		PP hypn./sédatif		PP cannabis		PP autre substance		PP jeu hasard/argent		PP autre comportement	
FEMMES																			
\$yaz020	alcool	117	97,5%	3	30,0%	12	41,4%	0	0,0%	2	33,3%	7	58,3%	1	50,0%	0	0,0%	6	7,9%
	opioïdes	4	3,3%	6	60,0%	6	20,7%	0	0,0%	0	0,0%	0	0,0%	1	50,0%	0	0,0%	1	1,3%
	cocaïne ou dérivés	17	14,2%	4	40,0%	24	82,8%	0	0,0%	0	0,0%	5	41,7%	1	50,0%	0	0,0%	2	2,6%
	autres stimulants	3	2,5%	1	10,0%	0	0,0%	2	100,0%	0	0,0%	3	25,0%	0	0,0%	0	0,0%	0	0,0%
	somnifères/tranquillisants	2	1,7%	0	0,0%	3	10,3%	0	0,0%	5	83,3%	1	8,3%	0	0,0%	0	0,0%	0	0,0%
	hallucinogènes	1	0,8%	0	0,0%	1	3,4%	0	0,0%	0	0,0%	0	0,0%	0	0,0%	0	0,0%	0	0,0%
	substances volatiles	0	0,0%	0	0,0%	0	0,0%	0	0,0%	0	0,0%	0	0,0%	0	0,0%	0	0,0%	0	0,0%
	cannabis	14	11,7%	5	50,0%	4	13,8%	0	0,0%	0	0,0%	11	91,7%	0	0,0%	0	0,0%	2	2,6%
	tabac	3	2,5%	1	10,0%	2	6,9%	0	0,0%	0	0,0%	2	16,7%	0	0,0%	0	0,0%	0	0,0%
	autre(s) substance(s)	1	0,8%	0	0,0%	0	0,0%	1	50,0%	0	0,0%	0	0,0%	0	0,0%	0	0,0%	0	0,0%
	jeu de hasard et d'argent	0	0,0%	0	0,0%	0	0,0%	0	0,0%	0	0,0%	0	0,0%	0	0,0%	0	0,0%	0	0,0%
	activités en ligne/Internet	1	0,8%	0	0,0%	0	0,0%	0	0,0%	0	0,0%	0	0,0%	0	0,0%	0	0,0%	0	0,0%
	troubles alimentaires	5	4,2%	0	0,0%	0	0,0%	1	50,0%	0	0,0%	1	8,3%	0	0,0%	0	0,0%	72	94,7%
	autre(s) comportement(s) addictif(s)	0	0,0%	0	0,0%	1	3,4%	0	0,0%	0	0,0%	0	0,0%	0	0,0%	0	0,0%	3	3,9%
Nombre de répondant-e-s		122		10		29		3		6		12		2		0		76	
Données manquantes		0		0		0		0		0		0		0		0		0	

Remarque: Les catégories ne s'excluent pas mutuellement (plusieurs réponses possibles).