

Office fédéral de la santé publique OFSP

Situation des personnes âgées et des personnes résidant dans des établissements médico-sociaux et des institutions d'encadrement

Graphiques des résultats de l'enquête auprès de la population

Zurich, 17.3.2021 / 6.7.2021

Thomas von Stokar, Andrea von Dach, Judith Trageser, Anna Vettori, Sabine Fries,
Romina Weber, Beatrice Ehmann, Alexandra Mäder

Contexte

Les personnes âgées et les personnes ayant besoin d'assistance dans les établissements médico-sociaux, les institutions d'encadrement et à domicile sont particulièrement touchées par la pandémie de COVID-19. L'Office fédéral de la santé publique (OFSP) souhaite examiner plus avant la situation de ces personnes dans une étude. L'étude met également l'accent sur la manière dont les institutions, le personnel et les proches de personnes ayant besoin d'assistance font face aux défis particuliers de la crise. L'OFSP a mandaté l'entreprise de recherche et conseil INFRAS en septembre 2020 pour réaliser cette étude. Entre la fin du mois décembre 2020 et le début du mois de février 2021, elle a mené des enquêtes dans toute la Suisse auprès des groupes de population suivants :

- population générale,
- proches de personnes ayant besoin d'assistance,
- établissements médico-sociaux (EMS) et institutions d'encadrement pour personnes handicapées,
- personnel soignant et encadrant en institution ou à domicile.

La publication de l'étude est prévue pour la deuxième moitié de l'année 2021. Les premiers résultats sont publiés sous forme de graphiques dès mars 2021, afin de les mettre à la disposition des parties prenantes et du grand public le plus rapidement possible. Les résultats des enquêtes seront également intégrés dans l'évaluation de la gestion de la crise de Covid-19. L'objet de cette évaluation de l'OFSP est le plan de pandémie (préparation à la crise) ainsi que l'adéquation et l'efficacité des mesures sanitaires visant à réduire la propagation du coronavirus. La série de graphiques qui suit présente les résultats de **l'enquête auprès de la population**.

Explications relatives à l'enquête auprès de la population

L'enquête aborde les thèmes suivants (voir aussi la table des matières) :

1. Conséquences sur la santé et les soins
2. Communication et acceptation des mesures
3. Impact et difficultés
4. Rapports entre les générations

L'enquête a été menée en ligne dans trois langues nationales. L'Office fédéral de la statistique (OFS) a tiré un échantillon aléatoire stratifié de la population résidente permanente âgée de 15 ans et plus en utilisant le cadre d'échantillonnage pour les enquêtes sur les personnes et les ménages (SRPH).

Éléments clés de la méthode et du déroulement de l'enquête auprès de la population

Univers, échantillon	<ul style="list-style-type: none"> ▪ Population résidente permanente de la Suisse âgée de 15 ans ▪ Échantillon aléatoire stratifié (N = 37 263) : la stratification a été faite selon 3 régions linguistiques, 5 groupes d'âge et le sexe. L'échantillon par strate était d'au moins 1160 personnes. Ainsi, un échantillon surproportionné a été constitué pour les femmes âgées de la région italophone, par exemple. ▪ L'échantillonnage a été effectué par l'OFS à partir du cadre d'échantillonnage pour les enquêtes sur les personnes et les ménages (SRPH). Celui-ci se base sur les données fournies par les registres cantonaux et communaux de la population.
Nombre de participants, participation	<ul style="list-style-type: none"> ▪ n = 15 390 ; taux de réponses : 41 % (réponses complètes) ▪ Représentativité : l'échantillon net est représentatif selon la région linguistique, l'âge, le sexe et le niveau d'éducation. Les données ont été pondérées. La composition de l'échantillon net a été comparée avec les chiffres de la population effective. Les personnes nées en Suisse sont légèrement surreprésentées dans l'échantillon avec 71,6 % contre 66,3 % dans la population générale. ▪ Intervalle de confiance et marge d'erreur¹: avec l'échantillon net obtenu, l'intervalle de confiance des analyses s'élève à 99 % au total et la marge d'erreur se situe entre 1 et 2 %.
Recrutement	<ul style="list-style-type: none"> ▪ Envoi postal de l'invitation via l'Office fédéral des constructions et de la logistique ; un rappel par courrier postal
Réalisation	<ul style="list-style-type: none"> ▪ Enquête en ligne en trois langues ▪ Période : 7 janvier – 4 février 2021 ▪ Durée moyenne de l'enquête : 27 minutes

Analyse par catégories

Dans les graphiques ci-dessous, les résultats sont présentés dans leur ensemble et, si pertinent, différenciés selon les catégories d'âge. En outre, des résultats selon le sexe, la région linguistique et l'orientation politique ont été intégrés dans des graphiques.

¹ Intervalle de confiance : probabilité que l'échantillon reflète fidèlement l'opinion de la population sélectionnée. Marge d'erreur : étendue (en pour-cent) autour de laquelle les réponses de la population peuvent diverger de celles de l'échantillon.

Contenu

1.	Conséquences sur la santé et les soins	16
Figure 1:	Comment jugez-vous votre état de santé général actuel ?	16
Figure 2:	Votre état de santé physique a-t-il changé durant la pandémie ?	17
Figure 3:	Votre état de santé psychique a-t-il changé durant la pandémie ?	18
Figure 4:	Votre état de santé psychique a-t-il changé durant la pandémie ?	18
Figure 5:	Vous avez indiqué que votre état physique et/ou psychique s'était détérioré. Quelles en sont les raisons ? (Total)	19
Figure 6:	Quelle phase de la pandémie avez-vous trouvé particulièrement pénible en termes de santé ?	20
Figure 7:	Vous avez indiqué que votre état physique et/ou psychique s'était amélioré. Quelles en sont les raisons ? (Total)	21
Figure 8:	Durant les deux vagues de la pandémie, à quelle fréquence avez-vous ... (Total)	21
Figure 9:	Durant les deux vagues de la pandémie, à quelle fréquence avez-vous ... <i>éprouvé de la nervosité et du stress</i> ?	22
Figure 10:	Durant les deux vagues de la pandémie, à quelle fréquence avez-vous ... <i>ressenti de l'angoisse ou eu l'impression d'être à la limite de vos forces</i> ?	23
Figure 11:	Durant les deux vagues de la pandémie, à quelle fréquence avez-vous ... <i>éprouvé un sentiment de solitude</i> ?	24
Figure 12:	Durant les deux vagues de la pandémie, à quelle fréquence avez-vous ...	25
Figure 13:	Vous avez parfois/souvent/très souvent éprouvé de la nervosité et du stress. Cela se réfère-t-il plutôt à la première ou à la deuxième vague ?	26
Figure 14:	Vous avez parfois/souvent/très souvent ressenti de l'angoisse ou eu l'impression d'être à la limite de vos forces. Cela se réfère-t-il plutôt à la première ou à la deuxième vague ?	27
Figure 15:	Vous avez parfois/souvent/très souvent éprouvé un sentiment de solitude. Cela se réfère-t-il plutôt à la première ou à la deuxième vague ?	28
Figure 16:	Depuis le début de la pandémie de COVID-19 (mars 2020), avez-vous eu besoin au moins une fois d'une assistance médicale (par ex. consultation médicale, hospitalisation) en raison d'un accident ou d'une maladie (non liée au COVID-19)?	29
Figure 17:	Que pensez-vous de l'assistance médicale que vous avez reçue ?	30
Figure 18:	Avez-vous reporté ou même annulé des consultations médicales ou un traitement hospitalier en raison de la pandémie ?	31
Figure 19:	Avez-vous reporté ou même annulé des consultations médicales ou un traitement hospitalier en raison de la pandémie ?	31
Figure 20:	Vous avez indiqué que vous avez reporté ou même annulé des consultations médicales ou un traitement hospitalier en raison de la pandémie. Pourquoi ? (Total)	32
Figure 21:	Vous avez indiqué que vous avez reporté ou même annulé des consultations médicales ou un traitement hospitalier en raison de la pandémie. Pourquoi ? (15-24 ans)	32
Figure 22:	Vous avez indiqué que vous avez reporté ou même annulé des consultations médicales ou un traitement hospitalier en raison de la pandémie. Pourquoi ? (25-49 ans)	33
Figure 23:	Vous avez indiqué que vous avez reporté ou même annulé des consultations médicales ou un traitement hospitalier en raison de la pandémie. Pourquoi ? (50-64 ans)	33
Figure 24:	Vous avez indiqué que vous avez reporté ou même annulé des consultations médicales ou un traitement hospitalier en raison de la pandémie. Pourquoi ? (65-79 ans)	34

Figure 25:	Vous avez indiqué que vous avez reporté ou même annulé des consultations médicales ou un traitement hospitalier en raison de la pandémie. Pourquoi ? (<i>plus de 80 ans</i>)	34
Figure 26:	Avez-vous contracté le coronavirus (test positif) ?	35
Figure 27:	Avez-vous contracté le coronavirus (test positif) ?	35
Figure 28:	Avez-vous été gravement touché par le COVID-19 au point de nécessiter une hospitalisation ?	36
Figure 29:	Avez-vous été gravement touché par le COVID-19 au point de nécessiter une hospitalisation ?	36
Figure 30:	Avez-vous été gravement touché par le COVID-19 au point de nécessiter une hospitalisation ?	37
Figure 31:	Avez-vous été gravement touché par le COVID-19 au point de nécessiter une hospitalisation ?	37
Figure 32:	Que pensez-vous du traitement que vous avez reçu à l'hôpital ?	38
Figure 33:	Que pensez-vous du traitement que vous avez reçu à l'hôpital ?	38
Figure 34:	Vous êtes-vous fait tester au COVID-19 suite à des symptômes (maux de gorge, perte du goût, fièvre, toux) ?	39
Figure 35:	Vous êtes-vous fait tester au COVID-19 suite à des symptômes (maux de gorge, perte du goût, fièvre, toux) ?	40
Figure 36:	À qui vous êtes-vous adressé pour faire le test ? (<i>Total</i>)	40
Figure 37:	À qui vous êtes-vous adressé pour faire le test ? (<i>15-24 ans</i>)	41
Figure 38:	À qui vous êtes-vous adressé pour faire le test ? (<i>25-49 ans</i>)	41
Figure 39:	À qui vous êtes-vous adressé pour faire le test ? (<i>50-64 ans</i>)	42
Figure 40:	À qui vous êtes-vous adressé pour faire le test ? (<i>65-79 ans</i>)	42
Figure 41:	À qui vous êtes-vous adressé pour faire le test ? (<i>plus de 80 ans</i>)	43
Figure 42:	Craignez-vous de contracter (une nouvelle fois) le coronavirus ?	44
Figure 43:	Craignez-vous de contracter (une nouvelle fois) le coronavirus ?	44
Figure 44:	Craignez-vous de contracter (une nouvelle fois) le coronavirus ?	45
Figure 45:	Vous ne craignez pas de contracter le coronavirus. Pouvez-vous expliquer plus précisément pourquoi ? (<i>Total</i>)	45
Figure 46:	Vous ne craignez pas de contracter le coronavirus. Pouvez-vous expliquer plus précisément pourquoi ? (<i>15-24 ans</i>)	46
Figure 47:	Vous ne craignez pas de contracter le coronavirus. Pouvez-vous expliquer plus précisément pourquoi ? (<i>25-49 ans</i>)	46
Figure 48:	Vous ne craignez pas de contracter le coronavirus. Pouvez-vous expliquer plus précisément pourquoi ? (<i>50-64 ans</i>)	47
Figure 49:	Vous ne craignez pas de contracter le coronavirus. Pouvez-vous expliquer plus précisément pourquoi ? (<i>65-79 ans</i>)	47
Figure 50:	Vous ne craignez pas de contracter le coronavirus. Pouvez-vous expliquer plus précisément pourquoi ? (<i>plus de 80 ans</i>)	48
Figure 51:	Connaissez-vous dans votre entourage des personnes qui ont été gravement malades ou sont décédées des suites du COVID-19 ? (<i>Total</i>)	48
2.	Communication et acceptation des mesures	49
Figure 52:	De manière générale, que pensez-vous du niveau des informations fournies par la Confédération et les cantons sur la pandémie de COVID-19 : Durant la première vague ?	49

Figure 53:	De manière générale, que pensez-vous du niveau des informations fournies par la Confédération et les cantons sur la pandémie de COVID-19 : Durant la première vague ? <i>(par catégorie d'âge)</i> _____	50
Figure 54:	De manière générale, que pensez-vous du niveau des informations fournies par la Confédération et les cantons sur la pandémie de COVID-19 : Durant la deuxième vague ? _____	50
Figure 55:	De manière générale, que pensez-vous du niveau des informations fournies par la Confédération et les cantons sur la pandémie de COVID-19 : Durant la deuxième vague ? <i>(par catégorie d'âge)</i> _____	51
Figure 56:	Pourquoi ne vous sentez-vous (parfois) pas si bien informé ? <i>(Total)</i> _____	51
Figure 57:	Que pensez-vous du niveau des explications fournies par la Confédération et les cantons concernant leurs décisions ? _____	52
Figure 58:	Que pensez-vous du niveau des explications fournies par la Confédération et les cantons concernant leurs décisions ? <i>(par catégorie d'âge)</i> _____	52
Figure 59:	La Confédération et les cantons ont formulé des recommandations sur le comportement individuel à adopter pour ralentir la propagation du coronavirus. Quel degré de pertinence attribuez-vous à ces recommandations dans la perspective actuelle ? <i>(Total)</i> _____	53
Figure 60:	La Confédération et les cantons ont formulé des recommandations sur le comportement individuel à adopter pour ralentir la propagation du coronavirus. Quel degré de pertinence attribuez-vous à ces recommandations dans la perspective actuelle ? <i>Respecter les distances.</i> _____	54
Figure 61:	La Confédération et les cantons ont formulé des recommandations sur le comportement individuel à adopter pour ralentir la propagation du coronavirus. Quel degré de pertinence attribuez-vous à ces recommandations dans la perspective actuelle ? <i>Porter un masque lorsqu'il n'est pas possible de respecter les distances.</i> _____	55
Figure 62:	La Confédération et les cantons ont formulé des recommandations sur le comportement individuel à adopter pour ralentir la propagation du coronavirus. Quel degré de pertinence attribuez-vous à ces recommandations dans la perspective actuelle ? <i>Porter un masque lorsqu'il n'est pas possible de respecter les distances.</i> _____	55
Figure 63:	La Confédération et les cantons ont formulé des recommandations sur le comportement individuel à adopter pour ralentir la propagation du coronavirus. Quel degré de pertinence attribuez-vous à ces recommandations dans la perspective actuelle ? <i>Porter un masque lorsqu'il n'est pas possible de respecter les distances.</i> _____	56
Figure 64:	La Confédération et les cantons ont formulé des recommandations sur le comportement individuel à adopter pour ralentir la propagation du coronavirus. Quel degré de pertinence attribuez-vous à ces recommandations dans la perspective actuelle ? <i>Porter un masque lorsqu'il n'est pas possible de respecter les distances.</i> _____	57
Figure 65:	La Confédération et les cantons ont formulé des recommandations sur le comportement individuel à adopter pour ralentir la propagation du coronavirus. Quel degré de pertinence attribuez-vous à ces recommandations dans la perspective actuelle ? <i>Réduire les contacts dans la sphère privée.</i> _____	58
Figure 66:	La Confédération et les cantons ont formulé des recommandations sur le comportement individuel à adopter pour ralentir la propagation du coronavirus. Quel degré de pertinence attribuez-vous à ces recommandations dans la perspective actuelle ? <i>Réduire les contacts dans la sphère privée.</i> _____	59

- Figure 67: La Confédération et les cantons ont formulé des recommandations sur le comportement individuel à adopter pour ralentir la propagation du coronavirus. Quel degré de pertinence attribuez-vous à ces recommandations dans la perspective actuelle ? *Rester à la maison et se soumettre à un test de COVID-19 en cas de symptômes.* _____ 60
- Figure 68: La Confédération et les cantons ont formulé des recommandations sur le comportement individuel à adopter pour ralentir la propagation du coronavirus. Quel degré de pertinence attribuez-vous à ces recommandations dans la perspective actuelle ? *Se mettre en quarantaine en cas de contact étroit avec une personne infectée.* _____ 61
- Figure 69: La Confédération et les cantons ont formulé des recommandations sur le comportement individuel à adopter pour ralentir la propagation du coronavirus. Quel degré de pertinence attribuez-vous à ces recommandations dans la perspective actuelle ? *Se mettre en quarantaine après des vacances à l'étranger.* _____ 62
- Figure 70: La Confédération et les cantons ont formulé des recommandations sur le comportement individuel à adopter pour ralentir la propagation du coronavirus. Quel degré de pertinence attribuez-vous à ces recommandations dans la perspective actuelle ? *Rester à la maison de manière générale (1ère vague)* _____ 63
- Figure 71: La Confédération et les cantons ont formulé des recommandations sur le comportement individuel à adopter pour ralentir la propagation du coronavirus. Quel degré de pertinence attribuez-vous à ces recommandations dans la perspective actuelle ? *Travailler à la maison si possible.* _____ 64
- Figure 72: La Confédération et les cantons ont formulé des recommandations sur le comportement individuel à adopter pour ralentir la propagation du coronavirus. Quel degré de pertinence attribuez-vous à ces recommandations dans la perspective actuelle ? *Travailler à la maison si possible.* _____ 65
- Figure 73: Dans quelle mesure parvenez-vous à suivre ces recommandations ? _____ 66
- Figure 74: Dans quelle mesure parvenez-vous à suivre ces recommandations ? _____ 66
- Figure 75: Voyez-vous une différence à cet égard entre la première et la deuxième vague ? ____ 67
- Figure 76: La Confédération et les cantons ont ordonné des mesures pour ralentir la propagation du coronavirus. Quel degré de pertinence attribuez-vous à ces mesures dans la perspective actuelle ? *(Total)* _____ 68
- Figure 77: La Confédération et les cantons ont ordonné des mesures pour ralentir la propagation du coronavirus. Quel degré de pertinence attribuez-vous à ces mesures dans la perspective actuelle ? *L'interdiction des grands rassemblements, des événements culturels, etc.* _____ 69
- Figure 78: La Confédération et les cantons ont ordonné des mesures pour ralentir la propagation du coronavirus. Quel degré de pertinence attribuez-vous à ces mesures dans la perspective actuelle ? *La restriction des droits politiques.* _____ 70
- Figure 79: La Confédération et les cantons ont ordonné des mesures pour ralentir la propagation du coronavirus. Quel degré de pertinence attribuez-vous à ces mesures dans la perspective actuelle ? *La fermeture des écoles pendant le confinement de mi-mars 2020.* _____ 71
- Figure 80: La Confédération et les cantons ont ordonné des mesures pour ralentir la propagation du coronavirus. Quel degré de pertinence attribuez-vous à ces mesures dans la perspective actuelle ? *L'enseignement à distance dans les hautes écoles.* _____ 72
- Figure 81: La Confédération et les cantons ont ordonné des mesures pour ralentir la propagation du coronavirus. Quel degré de pertinence attribuez-vous à ces mesures dans la perspective actuelle ? *La fermeture des magasins.* _____ 73

Figure 82:	La Confédération et les cantons ont ordonné des mesures pour ralentir la propagation du coronavirus. Quel degré de pertinence attribuez-vous à ces mesures dans la perspective actuelle ? <i>La fermeture des clubs et des bars.</i> _____	74
Figure 83:	La Confédération et les cantons ont ordonné des mesures pour ralentir la propagation du coronavirus. Quel degré de pertinence attribuez-vous à ces mesures dans la perspective actuelle ? <i>La restriction des droits politiques.</i> _____	75
Figure 84:	La Confédération et les cantons ont ordonné des mesures pour ralentir la propagation du coronavirus. Quel degré de pertinence attribuez-vous à ces mesures dans la perspective actuelle ? <i>La fermeture des écoles pendant le confinement de mi-mars 2020.</i> _____	76
Figure 85:	La Confédération et les cantons ont ordonné des mesures pour ralentir la propagation du coronavirus. Quel degré de pertinence attribuez-vous à ces mesures dans la perspective actuelle ? <i>La fermeture des magasins.</i> _____	77
Figure 86:	La Confédération et les cantons ont ordonné des mesures pour ralentir la propagation du coronavirus. Quel degré de pertinence attribuez-vous à ces mesures dans la perspective actuelle ? <i>Les restrictions dans les restaurants.</i> _____	78
Figure 87:	La Confédération et les cantons ont ordonné des mesures pour ralentir la propagation du coronavirus. Quel degré de pertinence attribuez-vous à ces mesures dans la perspective actuelle ? <i>La fermeture des clubs et des bars.</i> _____	79
Figure 88:	La Confédération et les cantons ont ordonné des mesures pour ralentir la propagation du coronavirus. Quel degré de pertinence attribuez-vous à ces mesures dans la perspective actuelle ? <i>La fermeture des clubs et des bars.</i> _____	80
Figure 89:	La Confédération et les cantons ont ordonné des mesures pour ralentir la propagation du coronavirus. Quel degré de pertinence attribuez-vous à ces mesures dans la perspective actuelle ? <i>Les restrictions dans les restaurants.</i> _____	81
Figure 90:	La Confédération et les cantons ont ordonné des mesures pour ralentir la propagation du coronavirus. Quel degré de pertinence attribuez-vous à ces mesures dans la perspective actuelle ? <i>La fermeture des restaurants.</i> _____	82
Figure 91:	La Confédération et les cantons ont ordonné des mesures pour ralentir la propagation du coronavirus. Quel degré de pertinence attribuez-vous à ces mesures dans la perspective actuelle ? <i>Les restrictions des activités sportives et sociales.</i> _____	83
Figure 92:	La Confédération et les cantons ont ordonné des mesures pour ralentir la propagation du coronavirus. Quel degré de pertinence attribuez-vous à ces mesures dans la perspective actuelle ? <i>Le renoncement aux interventions non essentielles dans les hôpitaux.</i> _____	84
Figure 93:	La Confédération et les cantons ont ordonné des mesures pour ralentir la propagation du coronavirus. Quel degré de pertinence attribuez-vous à ces mesures dans la perspective actuelle ? <i>La fermeture des écoles pendant le confinement de mi-mars 2020.</i> _____	84
Figure 94:	La Confédération et les cantons ont ordonné des mesures pour ralentir la propagation du coronavirus. Quel degré de pertinence attribuez-vous à ces mesures dans la perspective actuelle ? <i>La fermeture des écoles pendant le confinement de mi-mars 2020.</i> _____	85
Figure 95:	Au début de la pandémie, l'Office fédéral de la santé publique (OFSP) a placé les personnes de 65 ans et plus comme dans le groupe à risque. Qu'en pensez-vous ? La question n'a été posée qu'aux personnes de plus de 65 ans. <i>(Total)</i> _____	86

- Figure 96: Voici quelques affirmations concernant le travail réalisé par la Confédération, les cantons et les milieux scientifiques durant la pandémie de COVID-19. Veuillez indiquer dans quelle mesure vous êtes d'accord avec ces affirmations. *(Total)* _____ 87
- Figure 97: Voici quelques affirmations concernant le travail réalisé par la Confédération, les cantons et les milieux scientifiques durant la pandémie de COVID-19. Veuillez indiquer dans quelle mesure vous êtes d'accord avec ces affirmations. *Je fais confiance au Conseil fédéral pour prendre les mesures adéquates.* _____ 88
- Figure 98: Voici quelques affirmations concernant le travail réalisé par la Confédération, les cantons et les milieux scientifiques durant la pandémie de COVID-19. Veuillez indiquer dans quelle mesure vous êtes d'accord avec ces affirmations. *Je fais confiance au Conseil fédéral pour prendre les mesures adéquates.* _____ 88
- Figure 99: Voici quelques affirmations concernant le travail réalisé par la Confédération, les cantons et les milieux scientifiques durant la pandémie de COVID-19. Veuillez indiquer dans quelle mesure vous êtes d'accord avec ces affirmations. *Je fais confiance au Conseil fédéral pour prendre les mesures adéquates.* _____ 89
- Figure 100: Voici quelques affirmations concernant le travail réalisé par la Confédération, les cantons et les milieux scientifiques durant la pandémie de COVID-19. Veuillez indiquer dans quelle mesure vous êtes d'accord avec ces affirmations. *Je fais confiance au gouvernement de mon canton pour prendre les mesures adéquates.* _____ 90
- Figure 101: Voici quelques affirmations concernant le travail réalisé par la Confédération, les cantons et les milieux scientifiques durant la pandémie de COVID-19. Veuillez indiquer dans quelle mesure vous êtes d'accord avec ces affirmations. *La Confédération et les cantons étaient bien préparés à cette crise.* _____ 91
- Figure 102: Voici quelques affirmations concernant le travail réalisé par la Confédération, les cantons et les milieux scientifiques durant la pandémie de COVID-19. Veuillez indiquer dans quelle mesure vous êtes d'accord avec ces affirmations. *Je fais confiance à la Task Force scientifique pour évaluer correctement la situation.* _____ 92
- Figure 103: Voici quelques affirmations concernant le travail réalisé par la Confédération, les cantons et les milieux scientifiques durant la pandémie de COVID-19. Veuillez indiquer dans quelle mesure vous êtes d'accord avec ces affirmations. *Je fais confiance à la Task Force scientifique pour évaluer correctement la situation.* _____ 93
- Figure 104: Voici quelques affirmations concernant le travail réalisé par la Confédération, les cantons et les milieux scientifiques durant la pandémie de COVID-19. Veuillez indiquer dans quelle mesure vous êtes d'accord avec ces affirmations. *Je fais confiance à la Task Force scientifique pour évaluer correctement la situation.* _____ 94
- Figure 105: Voici quelques affirmations concernant le travail réalisé par la Confédération, les cantons et les milieux scientifiques durant la pandémie de COVID-19. Veuillez indiquer dans quelle mesure vous êtes d'accord avec ces affirmations. *Je fais confiance au gouvernement de mon canton pour prendre les mesures adéquates.* _____ 95
- Figure 106: Voici quelques affirmations concernant le travail réalisé par la Confédération, les cantons et les milieux scientifiques durant la pandémie de COVID-19. Veuillez indiquer dans quelle mesure vous êtes d'accord avec ces affirmations. *Je fais confiance au gouvernement de mon canton pour prendre les mesures adéquates.* _____ 96
- Figure 107: Voici quelques affirmations concernant le travail réalisé par la Confédération, les cantons et les milieux scientifiques durant la pandémie de COVID-19. Veuillez indiquer dans quelle mesure vous êtes d'accord avec ces affirmations. *Je fais confiance au gouvernement de mon canton pour prendre les mesures adéquates.* _____ 97

- Figure 108: Voici quelques affirmations concernant le travail réalisé par la Confédération, les cantons et les milieux scientifiques durant la pandémie de COVID-19. Veuillez indiquer dans quelle mesure vous êtes d'accord avec ces affirmations. *Avec les mesures, je me sens bien protégé contre le coronavirus.* _____ 98
- Figure 109: Voici quelques affirmations concernant le travail réalisé par la Confédération, les cantons et les milieux scientifiques durant la pandémie de COVID-19. Veuillez indiquer dans quelle mesure vous êtes d'accord avec ces affirmations. *L'action de la Confédération et des cantons est suffisamment bien coordonnée pour permettre de gérer la pandémie.* _____ 99
- Figure 110: Voici quelques affirmations concernant le travail réalisé par la Confédération, les cantons et les milieux scientifiques durant la pandémie de COVID-19. Veuillez indiquer dans quelle mesure vous êtes d'accord avec ces affirmations. *L'action de la Confédération et des cantons est suffisamment bien coordonnée pour permettre de gérer la pandémie.* _____ 100
- Figure 111: Voici quelques affirmations concernant le travail réalisé par la Confédération, les cantons et les milieux scientifiques durant la pandémie de COVID-19. Veuillez indiquer dans quelle mesure vous êtes d'accord avec ces affirmations. *La Confédération devrait davantage prendre la direction des événements.* _____ 101
- Figure 112: Voici quelques affirmations concernant le travail réalisé par la Confédération, les cantons et les milieux scientifiques durant la pandémie de COVID-19. Veuillez indiquer dans quelle mesure vous êtes d'accord avec ces affirmations. *Les cantons devraient davantage adopter un rôle directeur.* _____ 102
- Figure 113: Que pensez-vous des restrictions décidées par le Conseil fédéral concernant la liberté de mouvement et de réunion, par ex. la limitation des réunions privées à un maximum de dix personnes. _____ 103
- Figure 114: Que pensez-vous des restrictions décidées par le Conseil fédéral concernant la liberté de mouvement et de réunion, par ex. la limitation des réunions privées à un maximum de dix personnes. _____ 104
- Figure 115: À votre avis, dans quelle mesure la Confédération et les cantons sont-ils parvenus à gérer la crise durant les deux vagues ? Durant la première vague: _____ 105
- Figure 116: À votre avis, dans quelle mesure la Confédération et les cantons sont-ils parvenus à gérer la crise durant les deux vagues ? Durant la première vague: *(par catégorie d'âge)* _____ 105
- Figure 117: À votre avis, dans quelle mesure la Confédération et les cantons sont-ils parvenus à gérer la crise durant les deux vagues ? Durant la deuxième vague: _____ 106
- Figure 118: À votre avis, dans quelle mesure la Confédération et les cantons sont-ils parvenus à gérer la crise durant les deux vagues ? Durant la deuxième vague: *(par catégorie d'âge)* _____ 106
- Figure 119: Durant la crise, la Confédération et les cantons ont dû mettre en balance plusieurs droits fondamentaux. À votre avis, comment ont-ils procédé à cette pesée des intérêts ? *(Total)* _____ 107
- Figure 120: Durant la crise, la Confédération et les cantons ont dû mettre en balance plusieurs droits fondamentaux. À votre avis, comment ont-ils procédé à cette pesée des intérêts ? *(15-24 ans)* _____ 107
- Figure 121: Durant la crise, la Confédération et les cantons ont dû mettre en balance plusieurs droits fondamentaux. À votre avis, comment ont-ils procédé à cette pesée des intérêts ? *(25-49 ans)* _____ 107

- Figure 122: Durant la crise, la Confédération et les cantons ont dû mettre en balance plusieurs droits fondamentaux. À votre avis, comment ont-ils procédé à cette pesée des intérêts ? (50-64 ans) _____ 108
- Figure 123: Durant la crise, la Confédération et les cantons ont dû mettre en balance plusieurs droits fondamentaux. À votre avis, comment ont-ils procédé à cette pesée des intérêts ? (65-79 ans) _____ 108
- Figure 124: Durant la crise, la Confédération et les cantons ont dû mettre en balance plusieurs droits fondamentaux. À votre avis, comment ont-ils procédé à cette pesée des intérêts ? (plus de 80 ans) _____ 108
- 3. Impact et difficultés** _____ **109**
- Figure 125: La lutte contre la pandémie de coronavirus s'est traduite par différentes restrictions au quotidien. Dans quelle mesure avez-vous trouvé ou trouvez-vous ces restrictions pesantes ? La réduction des contacts avec ma famille. _____ 109
- Figure 126: La lutte contre la pandémie de coronavirus s'est traduite par différentes restrictions au quotidien. Dans quelle mesure avez-vous trouvé ou trouvez-vous ces restrictions pesantes ? La réduction des contacts avec ma famille (*par catégorie d'âge*) _____ 110
- Figure 127: La lutte contre la pandémie de coronavirus s'est traduite par différentes restrictions au quotidien. Dans quelle mesure avez-vous trouvé ou trouvez-vous ces restrictions pesantes ? La réduction des contacts avec mes amis et connaissances. _____ 110
- Figure 128: La lutte contre la pandémie de coronavirus s'est traduite par différentes restrictions au quotidien. Dans quelle mesure avez-vous trouvé ou trouvez-vous ces restrictions pesantes ? La réduction des contacts avec mes amis et connaissances (*par catégorie d'âge*) _____ 111
- Figure 129: La lutte contre la pandémie de coronavirus s'est traduite par différentes restrictions au quotidien. Dans quelle mesure avez-vous trouvé ou trouvez-vous ces restrictions pesantes ? La réduction de l'offre culturelle (concerts, théâtre, cinéma, etc.). _____ 111
- Figure 130: La lutte contre la pandémie de coronavirus s'est traduite par différentes restrictions au quotidien. Dans quelle mesure avez-vous trouvé ou trouvez-vous ces restrictions pesantes ? La réduction de l'offre culturelle (concerts, théâtre, cinéma, etc.) (*par catégorie d'âge*) _____ 112
- Figure 131: La lutte contre la pandémie de coronavirus s'est traduite par différentes restrictions au quotidien. Dans quelle mesure avez-vous trouvé ou trouvez-vous ces restrictions pesantes ? La réduction de l'offre d'activités publiques offrant la possibilité de rencontrer des gens (rencontres pour les aînés, soirées dansantes, clubs et fêtes, etc.). _____ 113
- Figure 132: La lutte contre la pandémie de coronavirus s'est traduite par différentes restrictions au quotidien. Dans quelle mesure avez-vous trouvé ou trouvez-vous ces restrictions pesantes ? La réduction de l'offre d'activités publiques offrant la possibilité de rencontrer des gens (rencontres pour les aînés, soirées dansantes, clubs et fêtes, etc.) (*par catégorie d'âge*) _____ 114
- Figure 133: La lutte contre la pandémie de coronavirus s'est traduite par différentes restrictions au quotidien. Dans quelle mesure avez-vous trouvé ou trouvez-vous ces restrictions pesantes ? La réduction des rassemblements privés (mariages, anniversaires, baptêmes, etc.). _____ 115
- Figure 134: La lutte contre la pandémie de coronavirus s'est traduite par différentes restrictions au quotidien. Dans quelle mesure avez-vous trouvé ou trouvez-vous ces restrictions

	pesantes ? La réduction des rassemblements privés (mariages, anniversaires, baptêmes, etc.) <i>(par catégorie d'âge)</i> _____	115
Figure 135:	La lutte contre la pandémie de coronavirus s'est traduite par différentes restrictions au quotidien. Dans quelle mesure avez-vous trouvé ou trouvez-vous ces restrictions pesantes ? La réduction des activités associatives et sportives. _____	116
Figure 136:	La lutte contre la pandémie de coronavirus s'est traduite par différentes restrictions au quotidien. Dans quelle mesure avez-vous trouvé ou trouvez-vous ces restrictions pesantes ? La réduction des activités associatives et sportives <i>(par catégorie d'âge)</i> _____	116
Figure 137:	La lutte contre la pandémie de coronavirus s'est traduite par différentes restrictions au quotidien. Dans quelle mesure avez-vous trouvé ou trouvez-vous ces restrictions pesantes ? La réduction des voyages à l'étranger. _____	117
Figure 138:	La lutte contre la pandémie de coronavirus s'est traduite par différentes restrictions au quotidien. Dans quelle mesure avez-vous trouvé ou trouvez-vous ces restrictions pesantes ? La réduction des voyages à l'étranger <i>(par catégorie d'âge)</i> _____	117
Figure 139:	La lutte contre la pandémie de coronavirus s'est traduite par différentes restrictions au quotidien. Dans quelle mesure avez-vous trouvé ou trouvez-vous ces restrictions pesantes ? La réduction des possibilités d'excursion. _____	118
Figure 140:	La lutte contre la pandémie de coronavirus s'est traduite par différentes restrictions au quotidien. Dans quelle mesure avez-vous trouvé ou trouvez-vous ces restrictions pesantes ? La réduction des possibilités d'excursion <i>(par catégorie d'âge)</i> _____	118
Figure 141:	La lutte contre la pandémie de coronavirus s'est traduite par différentes restrictions au quotidien. Dans quelle mesure avez-vous trouvé ou trouvez-vous ces restrictions pesantes ? La réduction des possibilités d'aller faire ses achats. _____	119
Figure 142:	La lutte contre la pandémie de coronavirus s'est traduite par différentes restrictions au quotidien. Dans quelle mesure avez-vous trouvé ou trouvez-vous ces restrictions pesantes ? La réduction des possibilités d'aller faire ses achats <i>(par catégorie d'âge)</i> _____	119
Figure 143:	La lutte contre la pandémie de coronavirus s'est traduite par différentes restrictions au quotidien. Dans quelle mesure avez-vous trouvé ou trouvez-vous ces restrictions pesantes ? La suppression de la garde des petits-enfants par les grands-parents. ____	120
Figure 144:	La lutte contre la pandémie de coronavirus s'est traduite par différentes restrictions au quotidien. Dans quelle mesure avez-vous trouvé ou trouvez-vous ces restrictions pesantes ? La suppression de la garde des petits-enfants par les grands-parents <i>(par catégorie d'âge)</i> _____	120
Figure 145:	La lutte contre la pandémie de coronavirus s'est traduite par différentes restrictions au quotidien. Dans quelle mesure avez-vous trouvé ou trouvez-vous ces restrictions pesantes ? La suppression de la garde des petits-enfants par les grands-parents <i>(par sexe)</i> _____	121
Figure 146:	La lutte contre la pandémie de coronavirus s'est traduite par différentes restrictions au quotidien. Dans quelle mesure avez-vous trouvé ou trouvez-vous ces restrictions pesantes ? La réduction des possibilités de faire du bénévolat. _____	121
Figure 147:	La lutte contre la pandémie de coronavirus s'est traduite par différentes restrictions au quotidien. Dans quelle mesure avez-vous trouvé ou trouvez-vous ces restrictions pesantes ? La réduction des possibilités de faire du bénévolat <i>(par catégorie d'âge)</i> _____	122
Figure 148:	Les journaux évoquent régulièrement l'augmentation de la violence domestique durant la pandémie de COVID-19. Constatez-vous également dans votre entourage ou même chez vous une augmentation de la violence au sein de la famille ou du couple ? ____	123

Figure 149: Les journaux évoquent régulièrement l'augmentation de la violence domestique durant la pandémie de COVID-19. Constatez-vous également dans votre entourage ou même chez vous une augmentation de la violence au sein de la famille ou du couple ? ____	123
Figure 150: Les journaux évoquent régulièrement l'augmentation de la violence domestique durant la pandémie de COVID-19. Constatez-vous également dans votre entourage ou même chez vous une augmentation de la violence au sein de la famille ou du couple ? ____	124
Figure 151: Dans quelle mesure la pandémie de COVID-19 vous inquiète-t-elle ? _____	124
Figure 152: Dans quelle mesure la pandémie de COVID-19 vous inquiète-t-elle ? (<i>par catégorie d'âge</i>) _____	125
Figure 153: Qu'en est-il des domaines suivants ? Dans quelle mesure vous inquiètent-ils ? ... de l'évolution de la situation économique en général. _____	125
Figure 154: Qu'en est-il des domaines suivants ? Dans quelle mesure vous inquiètent-ils ? ... de l'évolution de la situation économique en général. (<i>par catégorie d'âge</i>) _____	126
Figure 155: Qu'en est-il des domaines suivants ? Dans quelle mesure vous inquiètent-ils ? ... de l'évolution de la situation économique en général. (<i>par sexe</i>) _____	126
Figure 156: Qu'en est-il des domaines suivants ? Dans quelle mesure vous inquiètent-ils ? ... du financement des mesures de soutien. _____	127
Figure 157: Qu'en est-il des domaines suivants ? Dans quelle mesure vous inquiètent-ils ? ... du financement des mesures de soutien. (<i>par catégorie d'âge</i>) _____	127
Figure 158: Qu'en est-il des domaines suivants ? Dans quelle mesure vous inquiètent-ils ? ... du poids économique que devra supporter la jeune génération à long terme. _____	128
Figure 159: Qu'en est-il des domaines suivants ? Dans quelle mesure vous inquiètent-ils ? ... du poids économique que devra supporter la jeune génération à long terme. (<i>par catégorie d'âge</i>) _____	128
Figure 160: Qu'en est-il des domaines suivants ? Dans quelle mesure vous inquiètent-ils ? ... pour ma propre situation économique. _____	129
Figure 161: Qu'en est-il des domaines suivants ? Dans quelle mesure vous inquiètent-ils ? ... pour ma propre situation économique. (<i>par catégorie d'âge</i>) _____	129
Figure 162: Qu'en est-il des domaines suivants ? Dans quelle mesure vous inquiètent-ils ? ... pour la situation économique de certains proches. _____	130
Figure 163: Qu'en est-il des domaines suivants ? Dans quelle mesure vous inquiètent-ils ? ... pour la situation économique de certains proches. (<i>par catégorie d'âge</i>) _____	130
Figure 164: Qu'en est-il des domaines suivants ? Dans quelle mesure vous inquiètent-ils ? ... pour la solidarité dans la société et la cohésion sociale. _____	131
Figure 165: Qu'en est-il des domaines suivants ? Dans quelle mesure vous inquiètent-ils ? ... pour la solidarité dans la société et la cohésion sociale. (<i>par catégorie d'âge</i>) _____	131
Figure 166: Qu'en est-il des domaines suivants ? Dans quelle mesure vous inquiètent-ils ? ... des conséquences de la crise sur la santé psychique de la population. _____	132
Figure 167: Qu'en est-il des domaines suivants ? Dans quelle mesure vous inquiètent-ils ? ... des conséquences de la crise sur la santé psychique de la population. (<i>par catégorie d'âge</i>) _____	132
Figure 168: Qu'en est-il des domaines suivants ? Dans quelle mesure vous inquiètent-ils ? ... à l'idée qu'un de mes proches pourrait contracter le COVID-19. _____	133
Figure 169: Qu'en est-il des domaines suivants ? Dans quelle mesure vous inquiètent-ils ? ... à l'idée qu'un de mes proches pourrait contracter le COVID-19. (<i>par catégorie d'âge</i>) _____	133
Figure 170: Qu'en est-il des domaines suivants ? Dans quelle mesure vous inquiètent-ils ? ... à l'idée que je pourrais transmettre le coronavirus à quelqu'un. _____	134

Figure 171: Qu'en est-il des domaines suivants ? Dans quelle mesure vous inquiètent-ils ? ... à l'idée que je pourrais transmettre le coronavirus à quelqu'un. (<i>par catégorie d'âge</i>) _____	134
Figure 172: Qu'en est-il des domaines suivants ? Dans quelle mesure vous inquiètent-ils ? ... à l'idée de ne pas bénéficier des soins médicaux nécessaires. _____	135
Figure 173: Qu'en est-il des domaines suivants ? Dans quelle mesure vous inquiètent-ils ? ... à l'idée de ne pas bénéficier des soins médicaux nécessaires. (<i>par catégorie d'âge</i>) _____	135
Figure 174: Qu'en est-il des domaines suivants ? Dans quelle mesure vous inquiètent-ils ? ... des effets secondaires potentiels d'un vaccin contre le coronavirus. _____	136
Figure 175: Qu'en est-il des domaines suivants ? Dans quelle mesure vous inquiètent-ils ? ... des effets secondaires potentiels d'un vaccin contre le coronavirus. (<i>par catégorie d'âge</i>) _____	136
Figure 176: Votre situation financière s'est-elle détériorée ou améliorée depuis le début de la crise liée au COVID-19 ? _____	137
Figure 177: Avez-vous perdu votre emploi au cours des derniers mois en raison de la pandémie ? _____	137
Figure 178: Avez-vous perdu votre emploi au cours des derniers mois en raison de la pandémie ? _____	138
Figure 179: La crise liée au COVID-19 a-t-elle entraîné l'un des changements suivants dans votre situation professionnelle ? Employés (<i>Total</i>) _____	138
Figure 180: Vous avez indiqué que vous êtes au chômage partiel. À quel point trouvez-vous cette situation pesante ? _____	139
Figure 181: Vous avez indiqué que vous travaillez moins pour pouvoir vous occuper de vos enfants ou d'autres personnes vivant dans votre ménage. À quel point trouvez-vous cette situation pesante ? _____	139
Figure 182: Vous avez indiqué que vous travaillez exclusivement depuis la maison. À quel point trouvez-vous cette situation pesante ? _____	140
Figure 183: Vous avez indiqué que vous devez récupérer vos heures supplémentaires ou prendre vos jours de vacances. À quel point trouvez-vous cette situation pesante ? _____	140
Figure 184: Vous avez indiqué que vous faites plus d'heures supplémentaires. À quel point trouvez-vous cette situation pesante ? _____	141
Figure 185: Vous avez indiqué que vous avez un horaire de travail plus flexible. À quel point trouvez-vous cette situation pesante ? _____	141
Figure 186: Dans quelle mesure votre employeur vous a-t-il pris en considération pendant la pandémie, par ex. en appliquant les mesures de protection ou en tenant compte de vos tâches d'assistance privées ? _____	142
Figure 187: La crise liée au COVID-19 a-t-elle entraîné l'un des changements à court terme suivants dans votre situation professionnelle ? Travailleurs indépendants (<i>Total</i>) _____	142
Figure 188: De manière générale, dans quelle mesure trouvez-vous ces changements pesants ? Travailleurs indépendants _____	143
Figure 189: La pandémie ou les mesures liées à la pandémie ont-elles une influence sur votre capacité à concilier vie professionnelle et vie privée ? _____	143
Figure 190: Dans quelle mesure la crise liée au COVID-19 a-t-elle influé sur la situation économique de votre entreprise ? _____	144
Figure 191: Selon vous, quel est le risque qu'au cours des 12 prochains mois, à cause de la crise liée au COVID-19 ...vous perdriez votre emploi pour cause de licenciement / en raison de la fermeture de l'entreprise ? _____	144
Figure 192: Selon vous, quel est le risque qu'au cours des 12 prochains mois, à cause de la crise liée au COVID-19 ...vous soyez (restiez) au chômage partiel ou deviez réduire votre taux d'occupation à long terme ? _____	145

4. Rapports entre les générations	146
Figure 193: Avez-vous bénéficié d'une aide particulière de la part de personnes extérieures à votre ménage durant la pandémie ? (par ex. achats ou garde d'enfants)	146
Figure 194: De quel type d'aide avez-vous bénéficié ? (Total)	146
Figure 195: Avez-vous aidé quelqu'un à cause de la pandémie de COVID-19 ?	147
Figure 196: Quel type d'aide pratique avez-vous apportée ? (Total)	147
Figure 197: Dans quelle mesure êtes-vous d'accord avec les affirmations suivantes concernant la pandémie ? (Total)	148
Figure 198: Dans quelle mesure êtes-vous d'accord avec les affirmations suivantes concernant la pandémie ? <i>De manière générale, les jeunes font preuve d'égard envers les autres.</i>	149
Figure 199: Dans quelle mesure êtes-vous d'accord avec les affirmations suivantes concernant la pandémie ? <i>De manière générale, les jeunes font preuve d'égard envers les autres.</i>	150
Figure 200: Dans quelle mesure êtes-vous d'accord avec les affirmations suivantes concernant la pandémie ? <i>Les jeunes doivent renoncer à énormément de choses pour protéger les personnes âgées.</i>	151
Figure 201: Dans quelle mesure êtes-vous d'accord avec les affirmations suivantes concernant la pandémie ? <i>Les personnes âgées souffrent tout particulièrement de la situation actuelle.</i>	152
Figure 202: Dans quelle mesure êtes-vous d'accord avec les affirmations suivantes concernant la pandémie ? <i>Trop de personnes âgées meurent parce que la société n'est pas suffisamment prête à se restreindre.</i>	153
Figure 203: Dans quelle mesure êtes-vous d'accord avec les affirmations suivantes concernant la pandémie ? <i>Trop de personnes âgées meurent parce que la société n'est pas suffisamment prête à se restreindre.</i>	153
Figure 204: Dans quelle mesure êtes-vous d'accord avec les affirmations suivantes concernant la pandémie ? <i>Trop de personnes âgées meurent parce que la société n'est pas suffisamment prête à se restreindre.</i>	154
Figure 205: Dans quelle mesure êtes-vous d'accord avec les affirmations suivantes concernant la pandémie ? <i>Trop de personnes âgées meurent parce que la société n'est pas suffisamment prête à se restreindre.</i>	155
Figure 206: Dans quelle mesure êtes-vous d'accord avec les affirmations suivantes concernant la pandémie ? <i>Les jeunes souffrent de la situation actuelle. Le poids financier de la crise va peser sur leurs épaules.</i>	156
Figure 207: Dans quelle mesure êtes-vous d'accord avec les affirmations suivantes concernant la pandémie ? <i>Les jeunes souffrent de la situation actuelle. Le poids financier de la crise va peser sur leurs épaules.</i>	156
Figure 208: Dans quelle mesure êtes-vous d'accord avec les affirmations suivantes concernant la pandémie ? <i>Les jeunes souffrent de la situation actuelle. Le poids financier de la crise va peser sur leurs épaules.</i>	157
Figure 209: Dans quelle mesure êtes-vous d'accord avec les affirmations suivantes concernant la pandémie ? <i>Les jeunes souffrent de la situation actuelle. Le poids financier de la crise va peser sur leurs épaules.</i>	158
Figure 210: Dans quelle mesure êtes-vous d'accord avec les affirmations suivantes concernant la pandémie ? <i>Les rapports entre les générations se sont détériorés en raison de la pandémie.</i>	159

Figure 211: Dans quelle mesure êtes-vous d'accord avec les affirmations suivantes concernant la pandémie ? <i>De manière générale, les personnes âgées font preuve d'égard envers les autres.</i>	160
Figure 212: Dans quelle mesure êtes-vous d'accord avec les affirmations suivantes concernant la pandémie ? <i>Les jeunes doivent renoncer à énormément de choses pour protéger les personnes âgées.</i>	161
5. Caractéristiques sociodémographiques	162
Figure 213: De quel sexe êtes-vous ?	162
Tableau 1: Dans quel canton habitez-vous ?	163
Figure 214: Vivez-vous plutôt dans un environnement urbain ou rural ?	165
Figure 215: Catégorie d'âge	165

1. Conséquences sur la santé et les soins

Figure 1: Comment jugez-vous votre état de santé général actuel ?

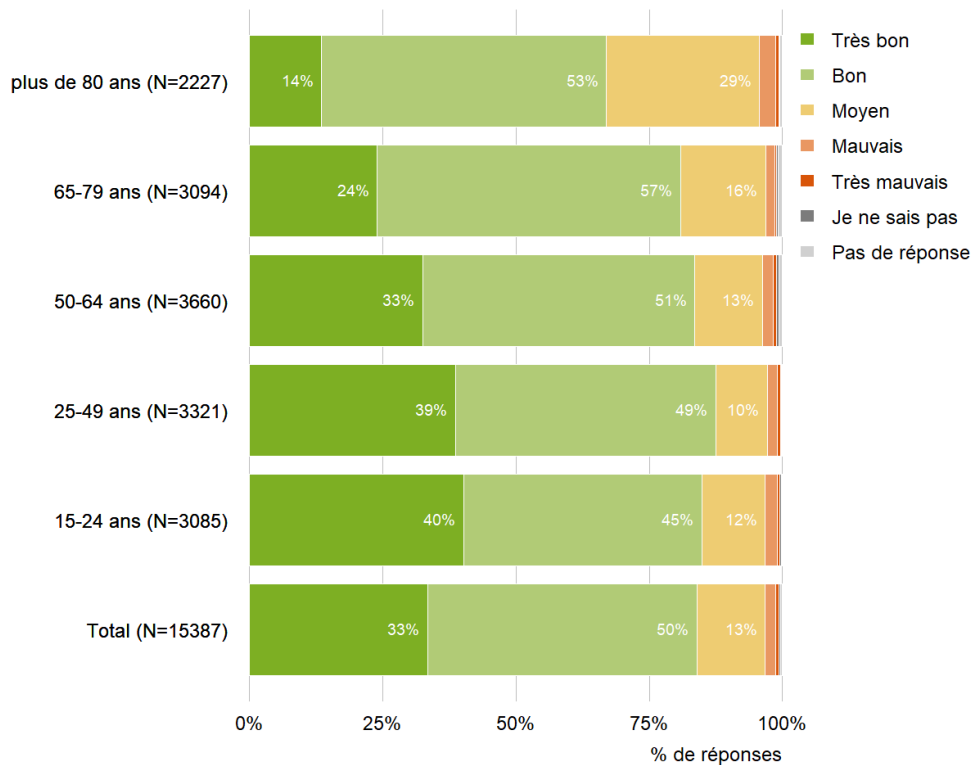


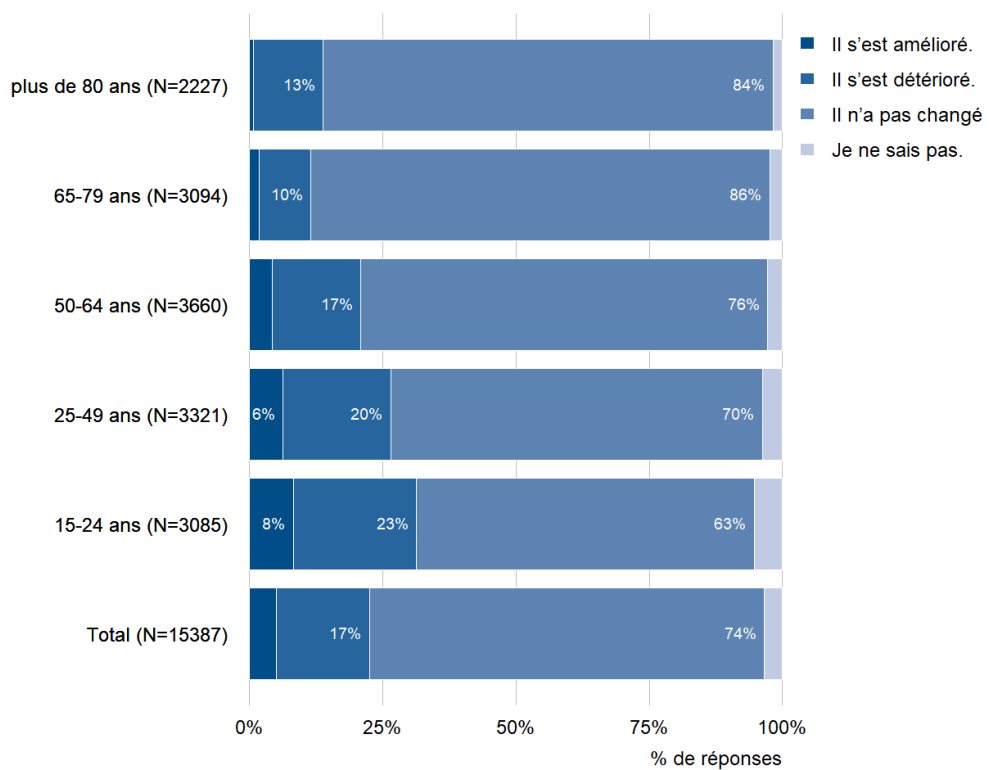
Figure 2: Votre état de santé physique a-t-il changé durant la pandémie ?

Figure 3: Votre état de santé psychique a-t-il changé durant la pandémie ?

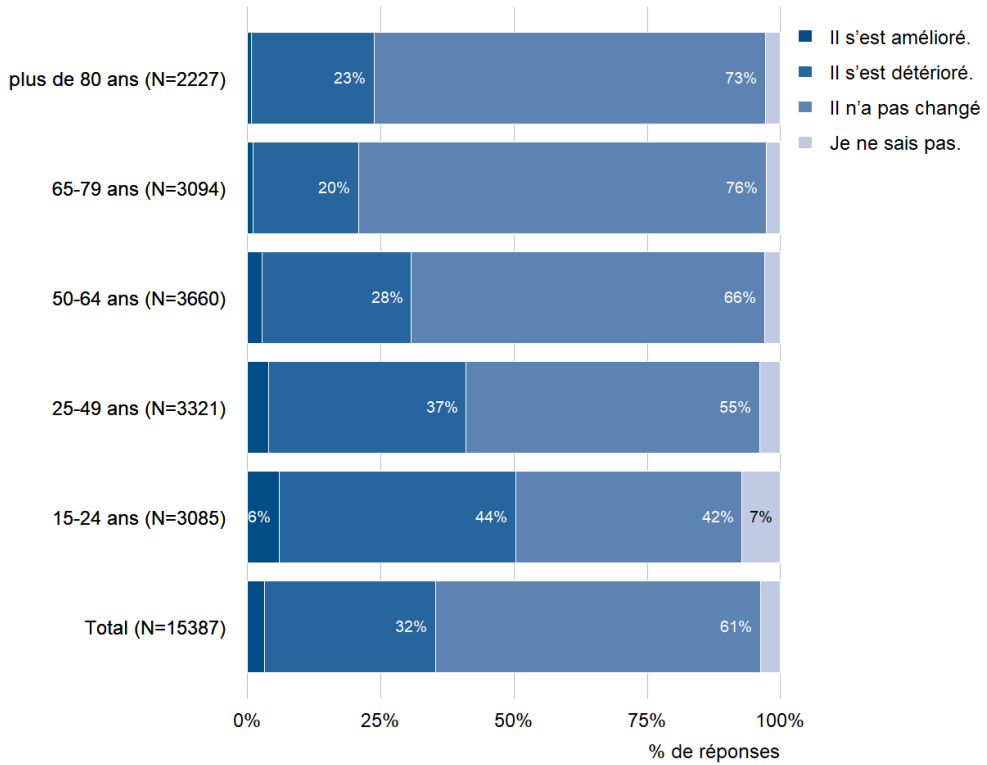


Figure 4: Votre état de santé psychique a-t-il changé durant la pandémie ?

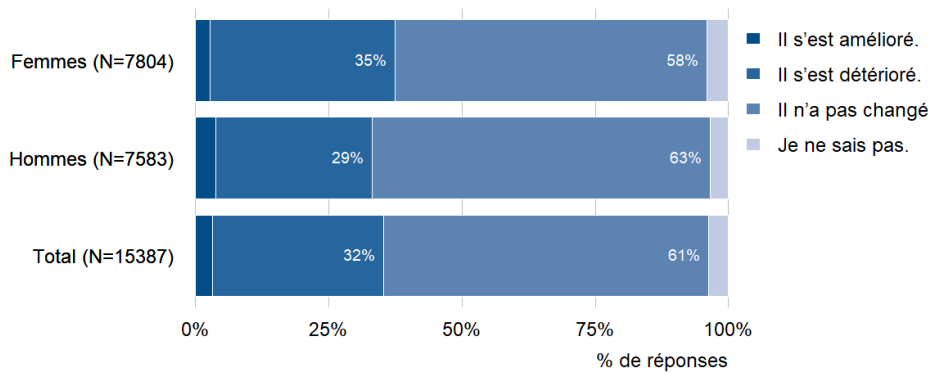


Figure 5: Vous avez indiqué que votre état physique et/ou psychique s'était détérioré. Quelles en sont les raisons ? (Total)

N=5414, Plusieurs réponses possibles

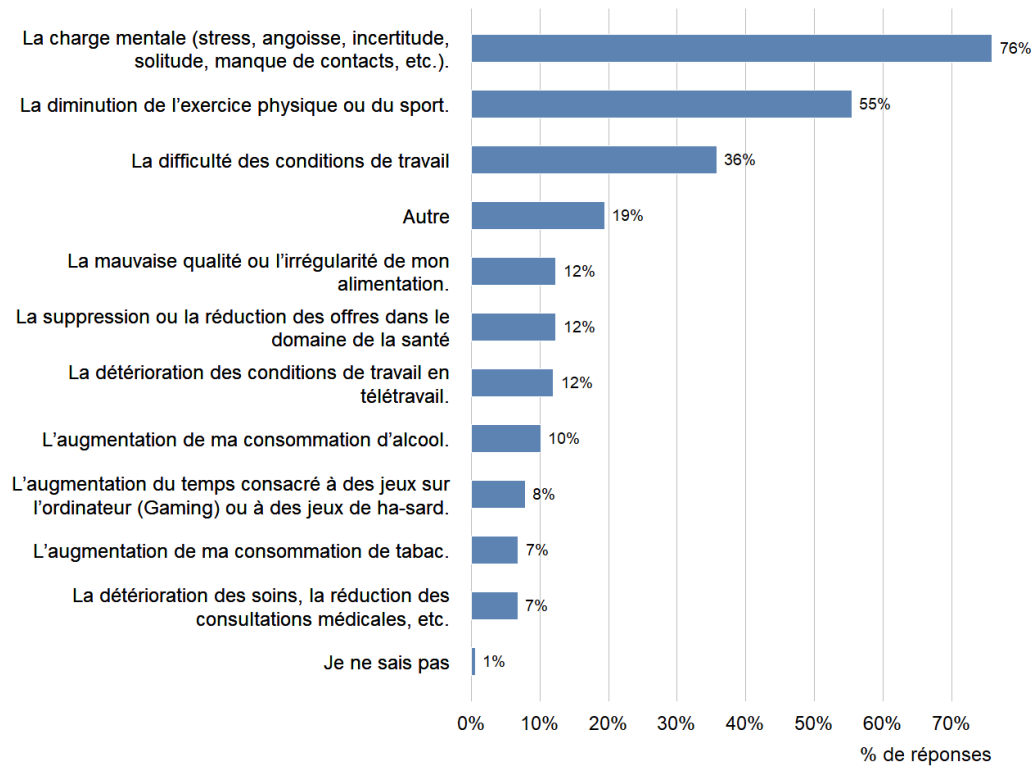


Figure 6: Quelle phase de la pandémie avez-vous trouvé particulièrement pénible en termes de santé ?

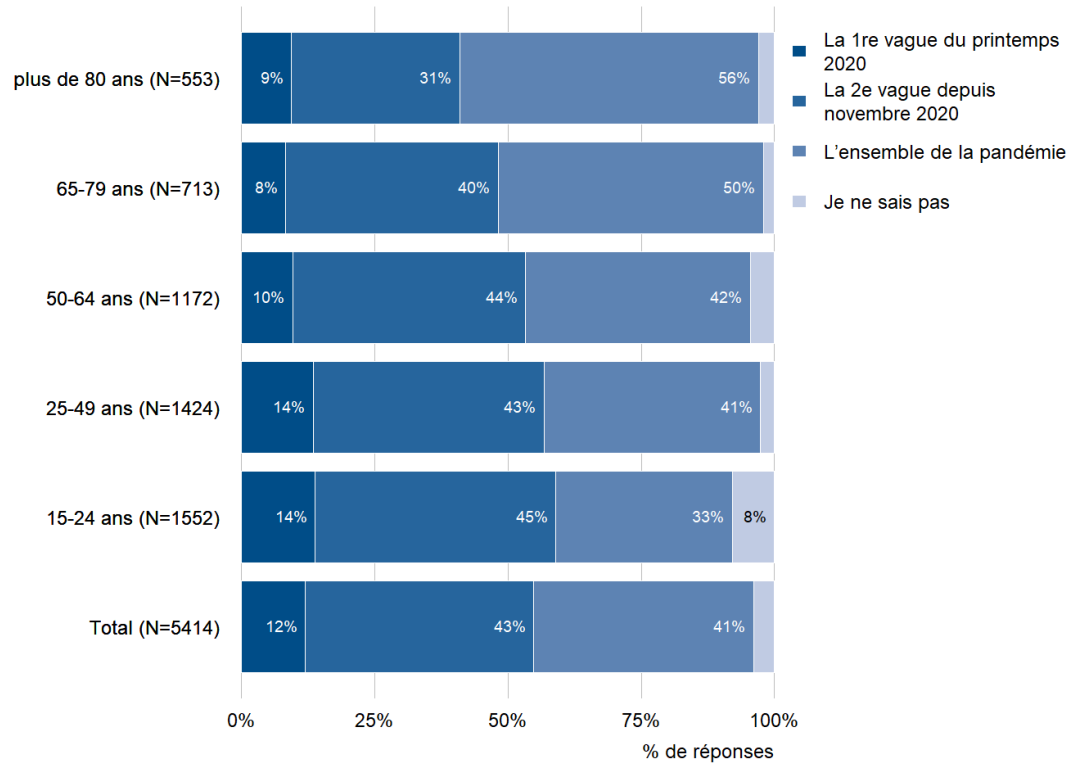


Figure 7: Vous avez indiqué que votre état physique et/ou psychique s'était amélioré. Quelles en sont les raisons ? (Total)

N=885, Plusieurs réponses possibles

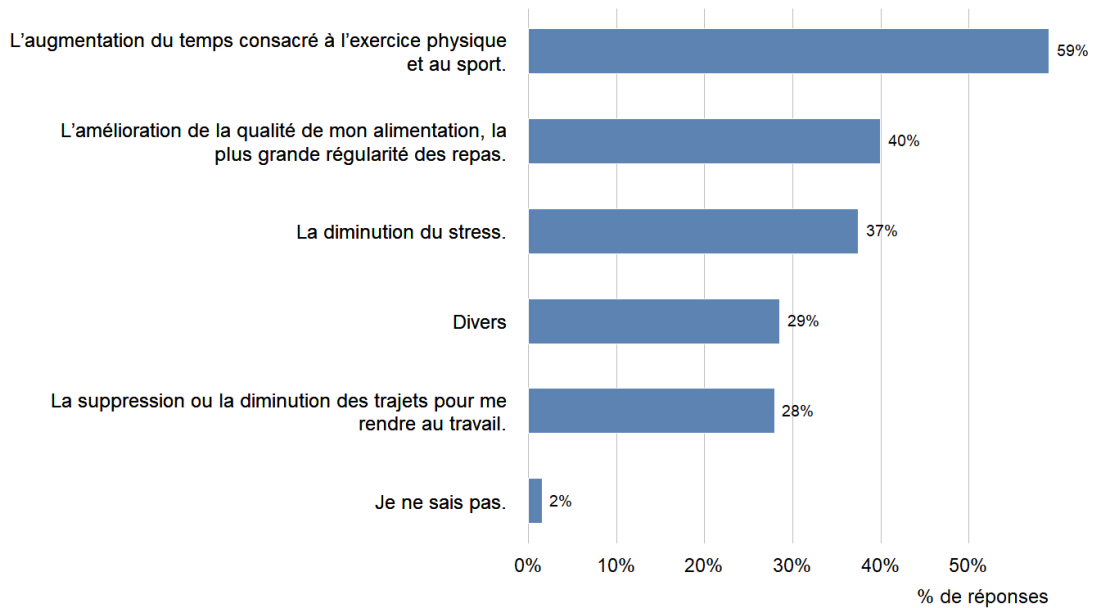


Figure 8: Durant les deux vagues de la pandémie, à quelle fréquence avez-vous ... (Total)

N=15387

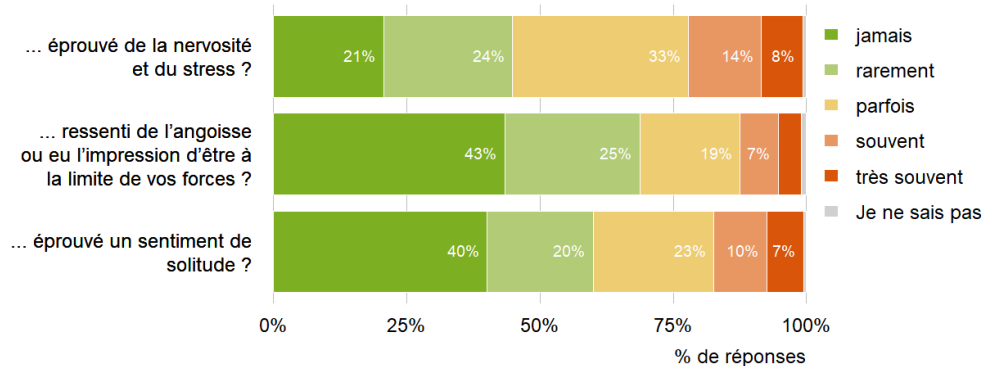


Figure 9: Durant les deux vagues de la pandémie, à quelle fréquence avez-vous ... *éprouvé de la nervosité et du stress ?*

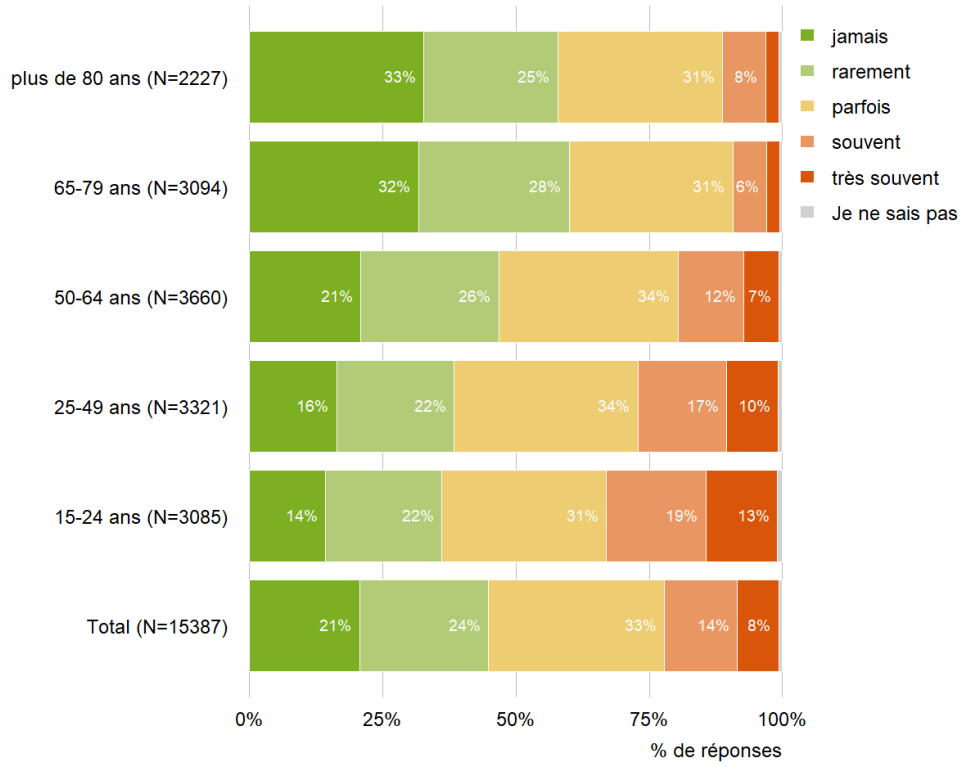


Figure 10: Durant les deux vagues de la pandémie, à quelle fréquence avez-vous ... *ressenti de l'angoisse ou eu l'impression d'être à la limite de vos forces ?*

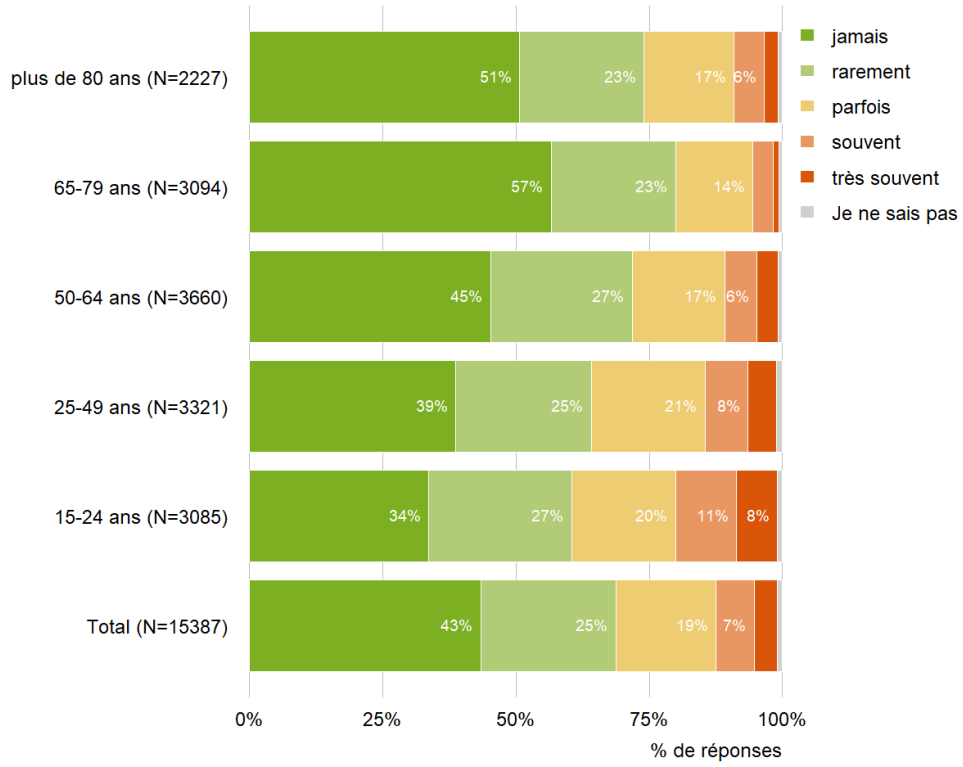


Figure 11: Durant les deux vagues de la pandémie, à quelle fréquence avez-vous ... *éprouvé un sentiment de solitude ?*

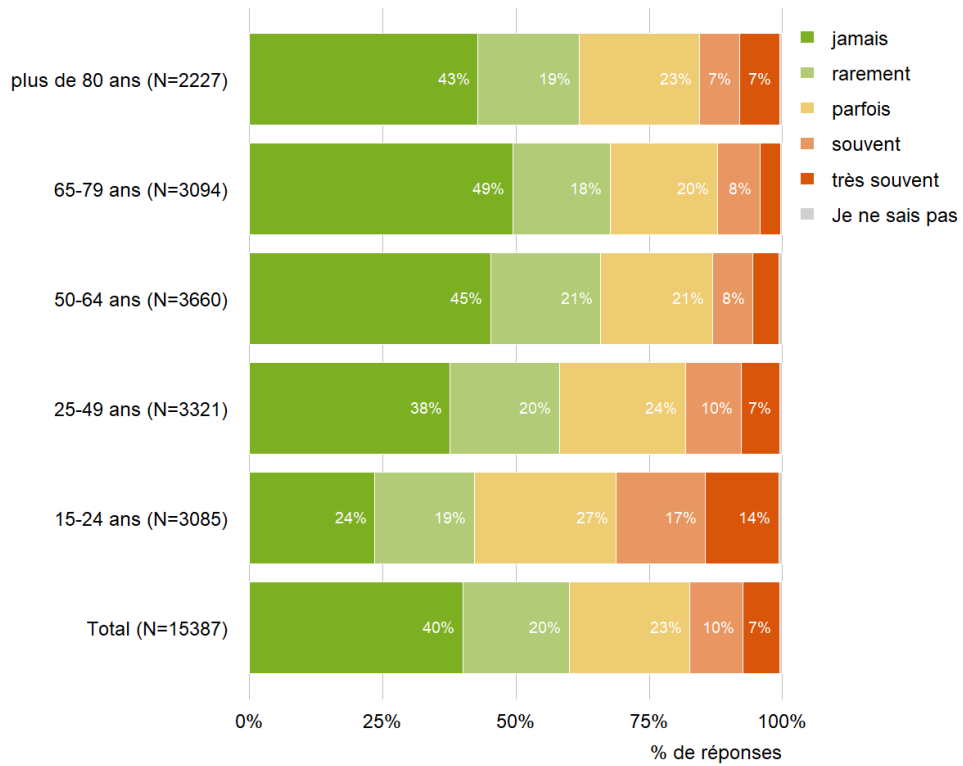


Figure 12: Durant les deux vagues de la pandémie, à quelle fréquence avez-vous ...

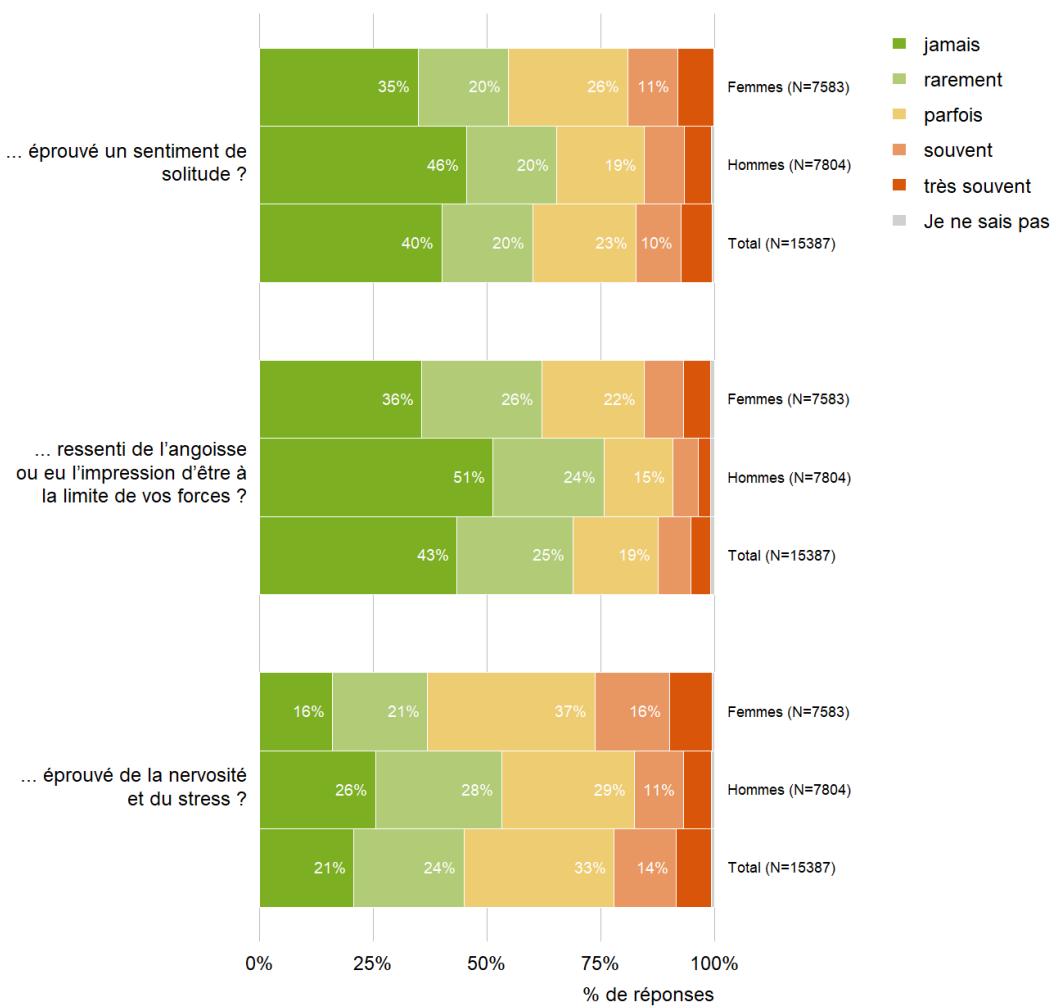


Figure 13: Vous avez parfois/souvent/très souvent éprouvé de la nervosité et du stress. Cela se réfère-t-il plutôt à la première ou à la deuxième vague ?

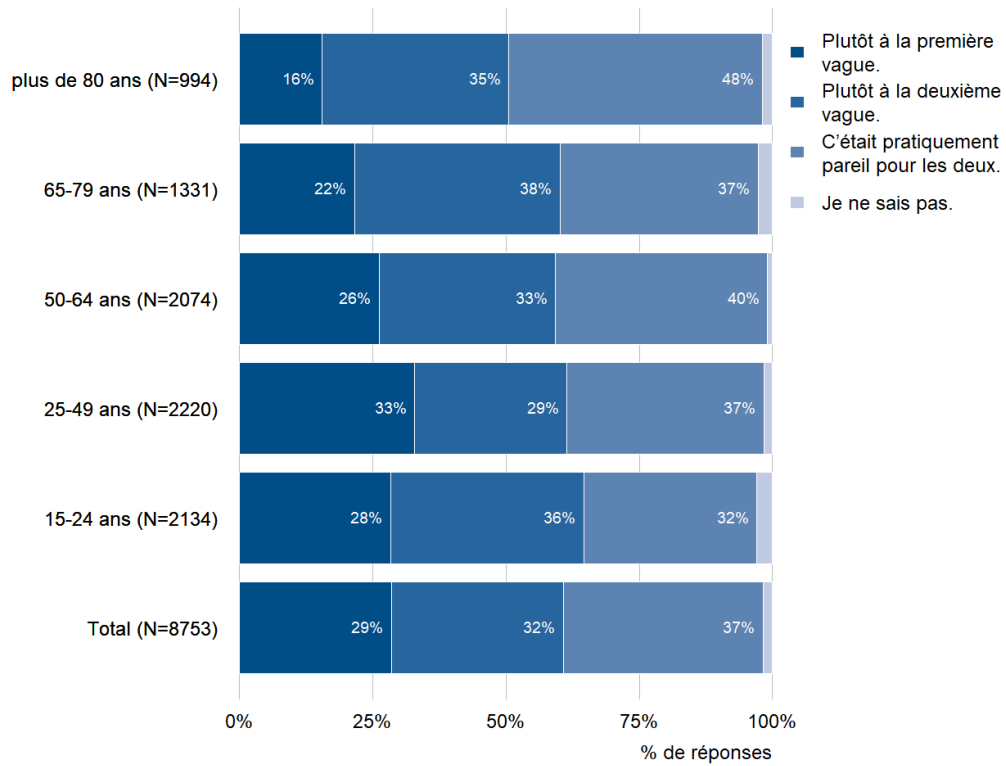


Figure 14: Vous avez parfois/souvent/très souvent ressenti de l'angoisse ou eu l'impression d'être à la limite de vos forces. Cela se réfère-t-il plutôt à la première ou à la deuxième vague ?

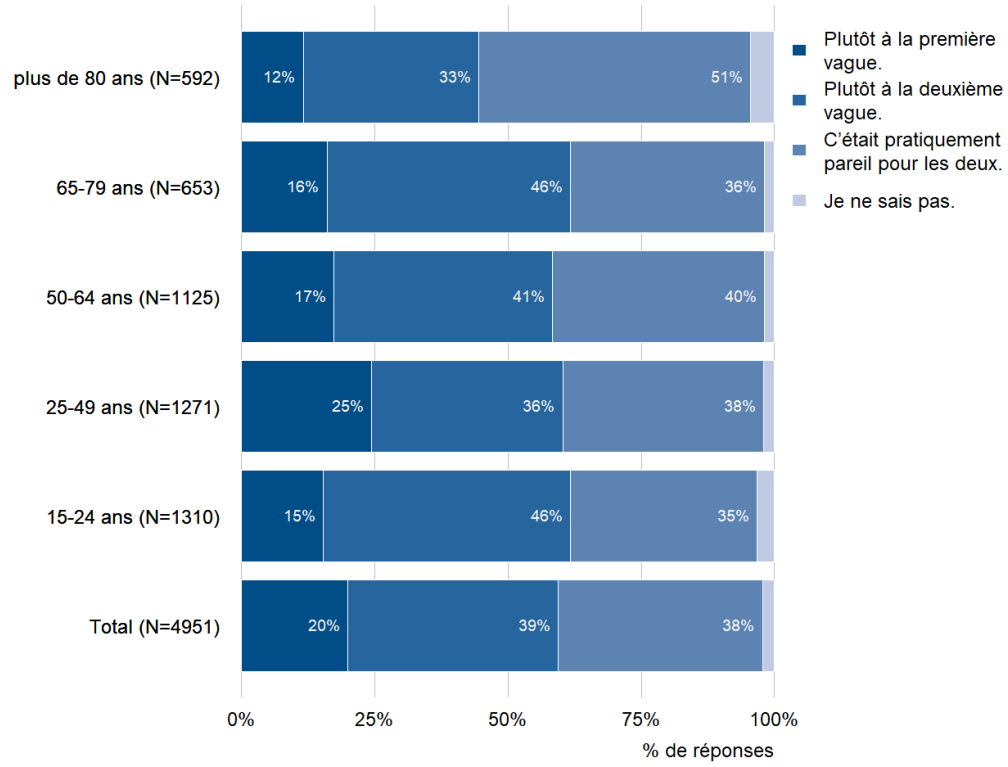


Figure 15: Vous avez parfois/souvent/très souvent éprouvé un sentiment de solitude. Cela se réfère-t-il plutôt à la première ou à la deuxième vague ?

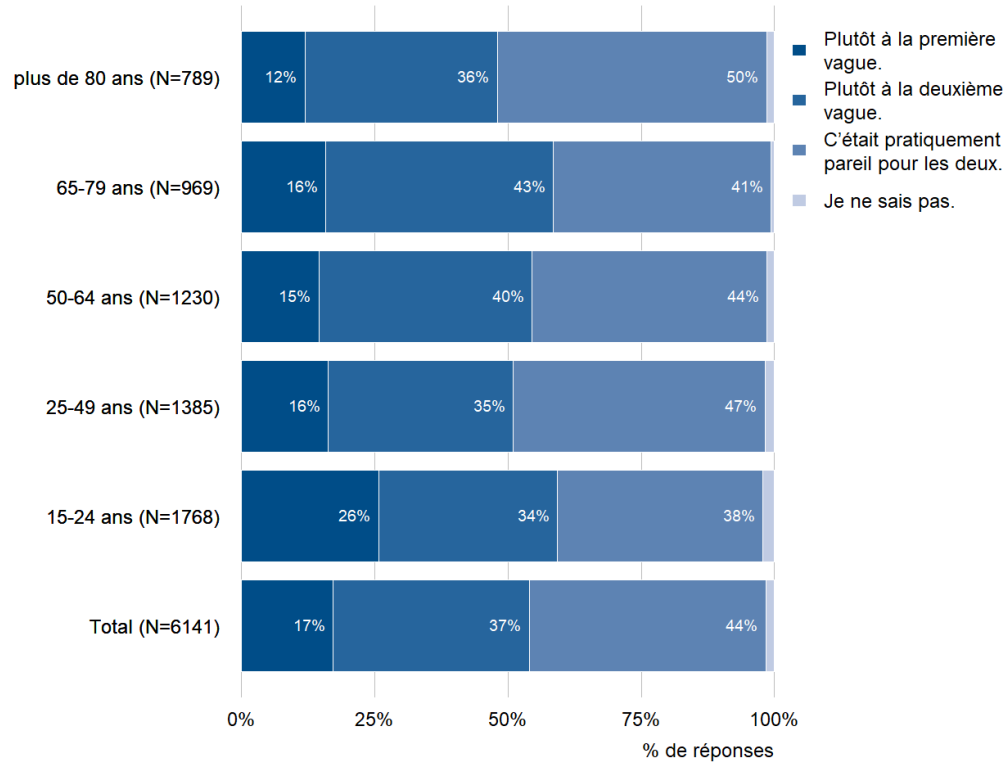


Figure 16: Depuis le début de la pandémie de COVID-19 (mars 2020), avez-vous eu besoin au moins une fois d'une assistance médicale (par ex. consultation médicale, hospitalisation) en raison d'un accident ou d'une maladie (non liée au COVID-19)?

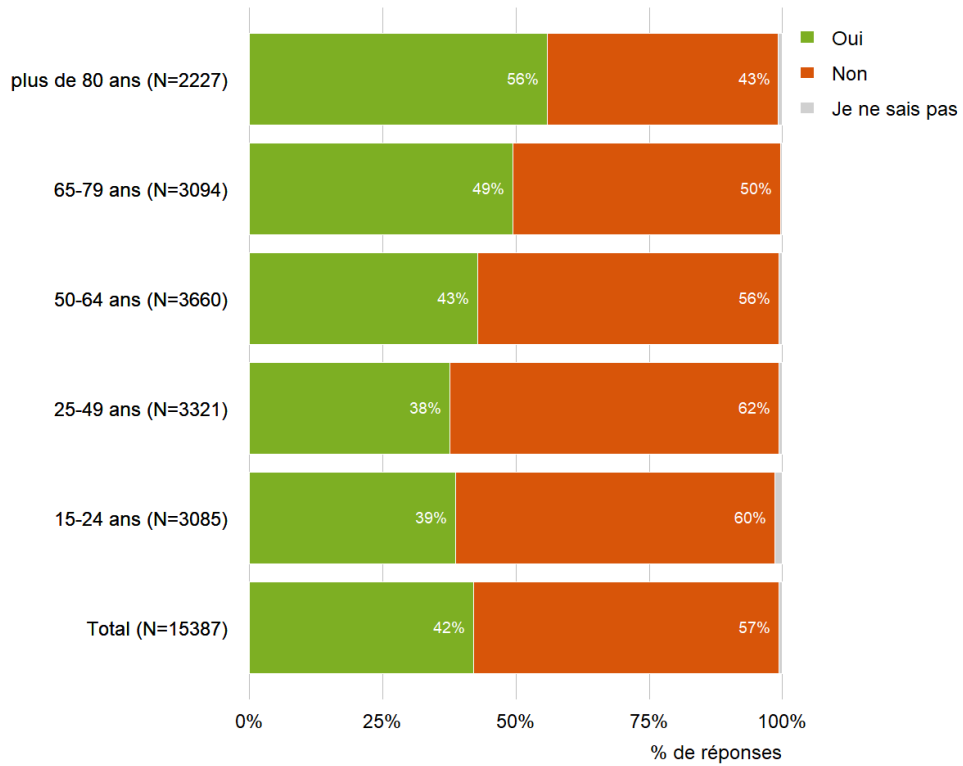


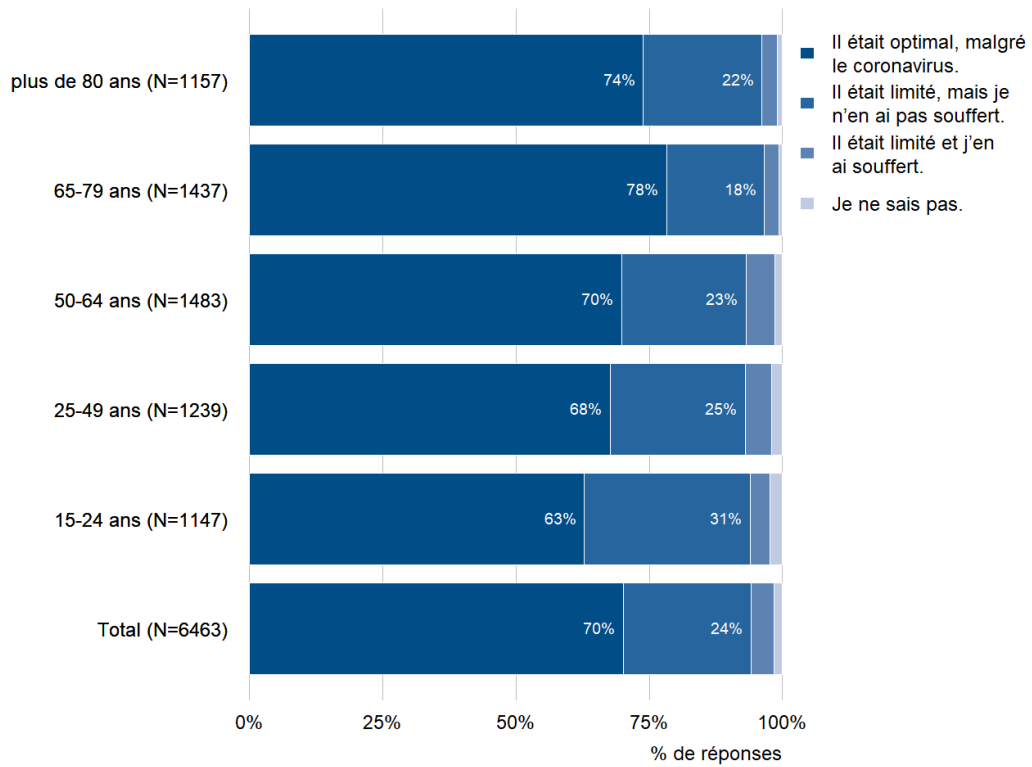
Figure 17: Que pensez-vous de l'assistance médicale que vous avez reçue ?

Figure 18: Avez-vous reporté ou même annulé des consultations médicales ou un traitement hospitalier en raison de la pandémie ?

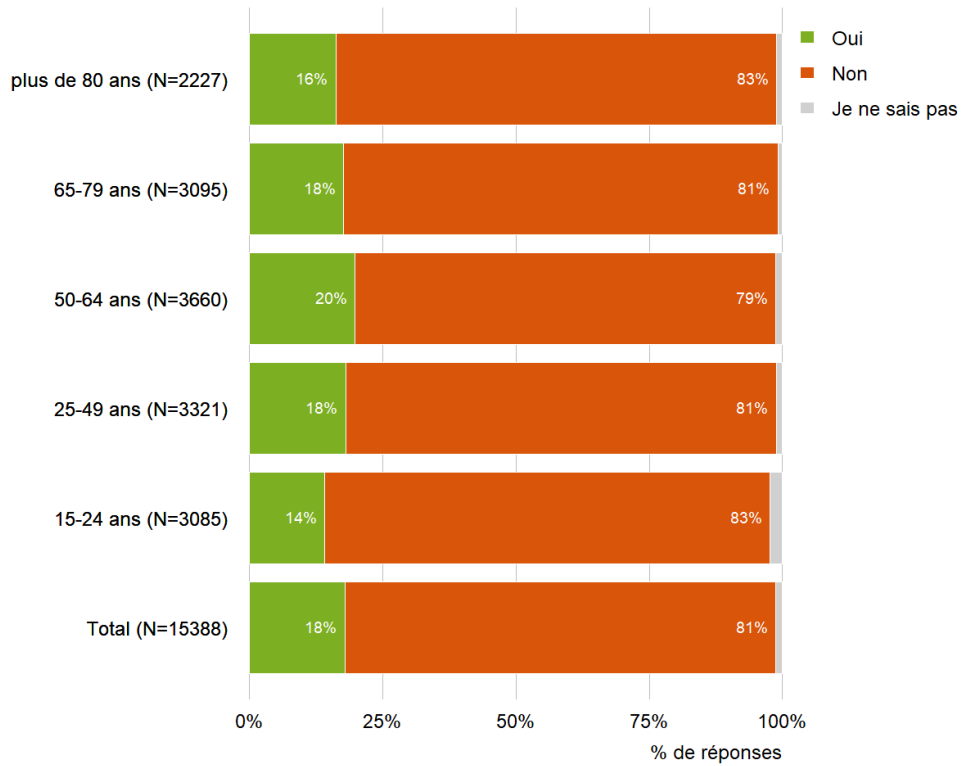


Figure 19: Avez-vous reporté ou même annulé des consultations médicales ou un traitement hospitalier en raison de la pandémie ?

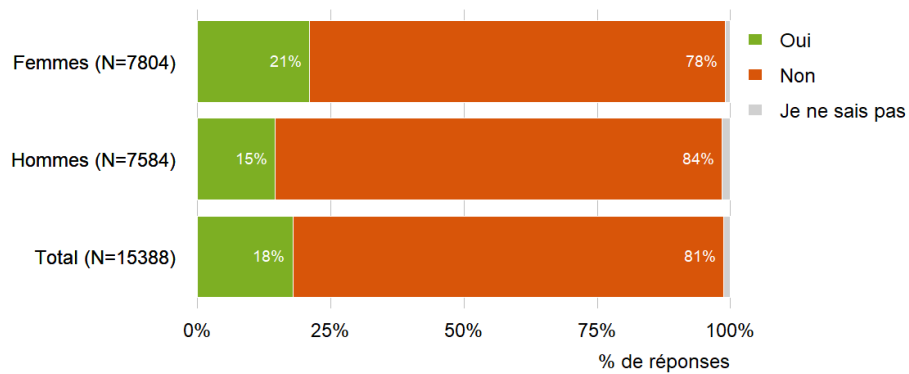


Figure 20: Vous avez indiqué que vous avez reporté ou même annulé des consultations médicales ou un traitement hospitalier en raison de la pandémie. Pourquoi ? (Total)

N=3132, Plusieurs réponses possibles

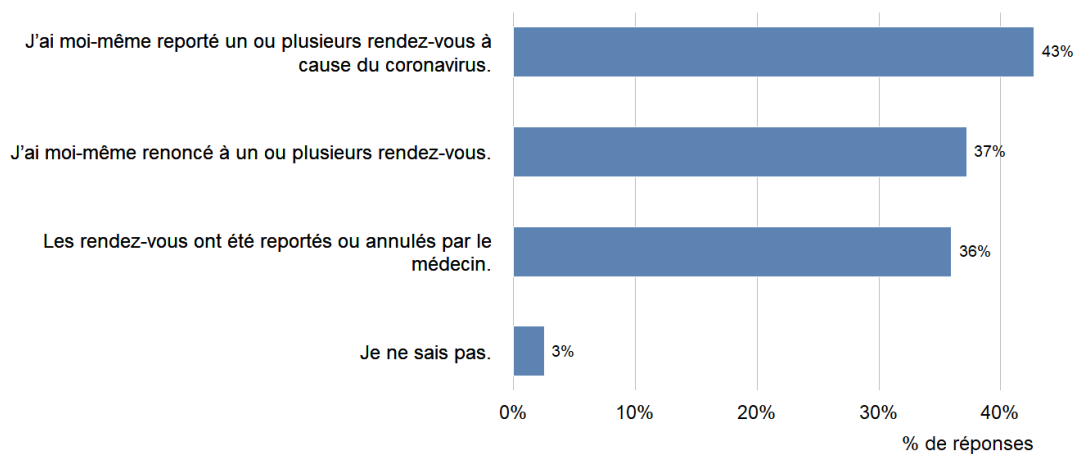


Figure 21: Vous avez indiqué que vous avez reporté ou même annulé des consultations médicales ou un traitement hospitalier en raison de la pandémie. Pourquoi ? (15-24 ans)

N=490, Plusieurs réponses possibles

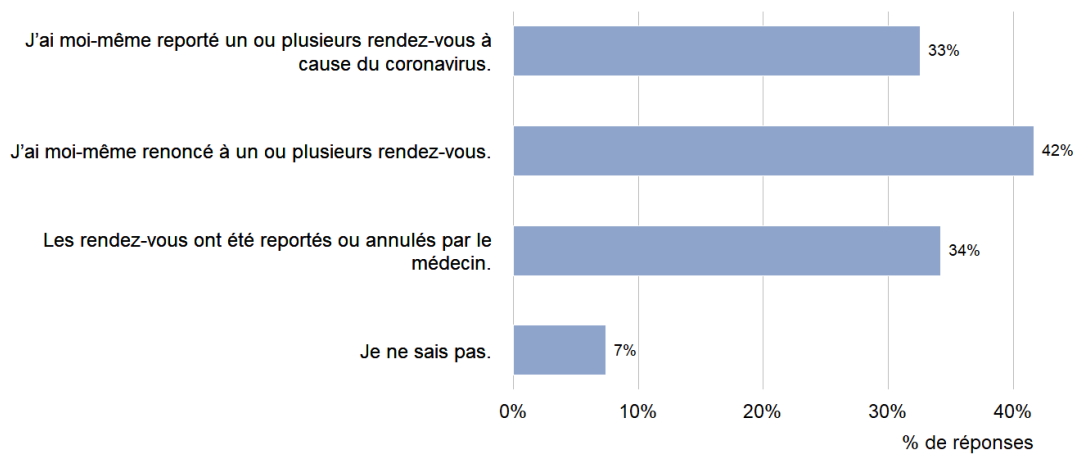


Figure 22: Vous avez indiqué que vous avez reporté ou même annulé des consultations médicales ou un traitement hospitalier en raison de la pandémie. Pourquoi ? (25-49 ans)

N=706, Plusieurs réponses possibles

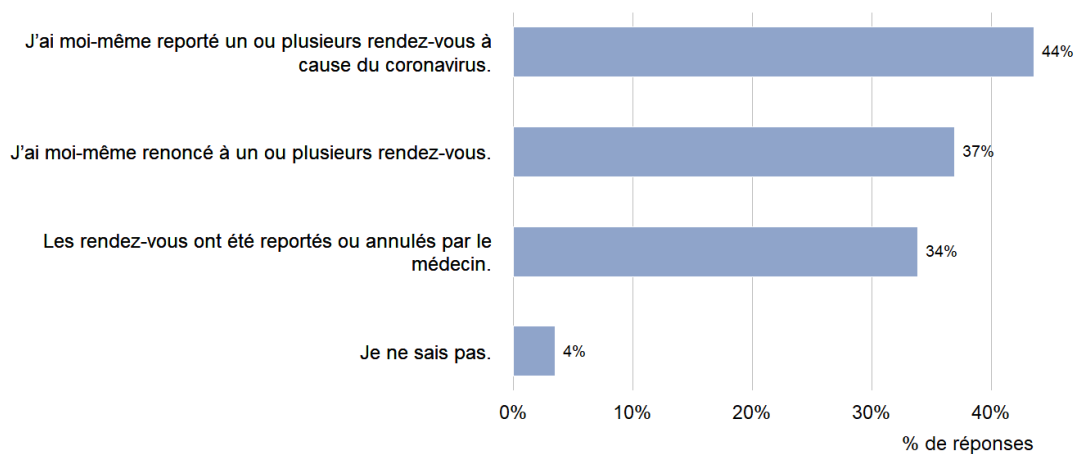


Figure 23: Vous avez indiqué que vous avez reporté ou même annulé des consultations médicales ou un traitement hospitalier en raison de la pandémie. Pourquoi ? (50-64 ans)

N=817, Plusieurs réponses possibles

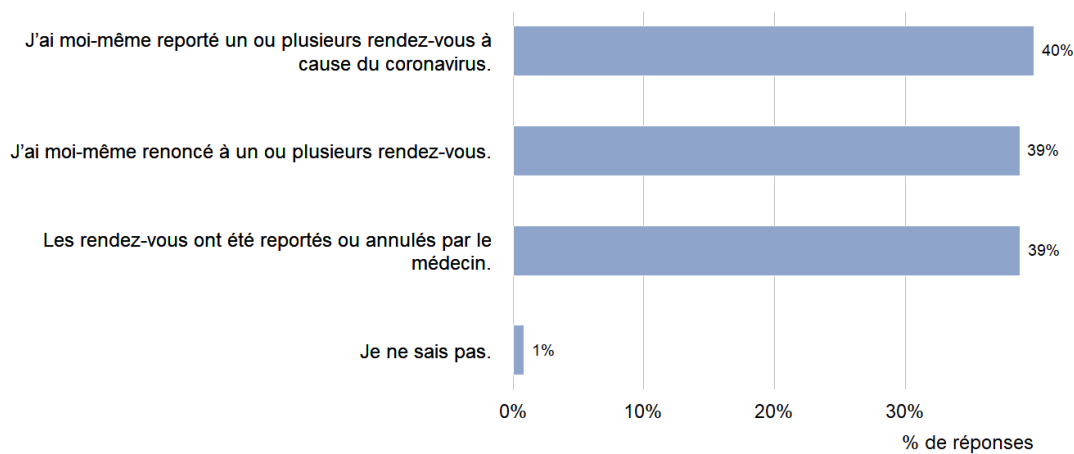


Figure 24: Vous avez indiqué que vous avez reporté ou même annulé des consultations médicales ou un traitement hospitalier en raison de la pandémie. Pourquoi ? (65-79 ans)

N=677, Plusieurs réponses possibles

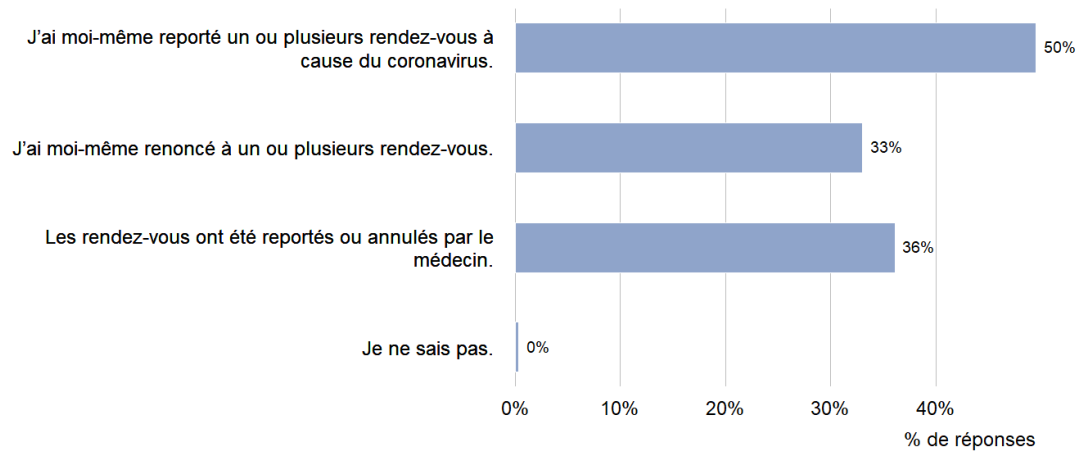


Figure 25: Vous avez indiqué que vous avez reporté ou même annulé des consultations médicales ou un traitement hospitalier en raison de la pandémie. Pourquoi ? (plus de 80 ans)

N=442, Plusieurs réponses possibles

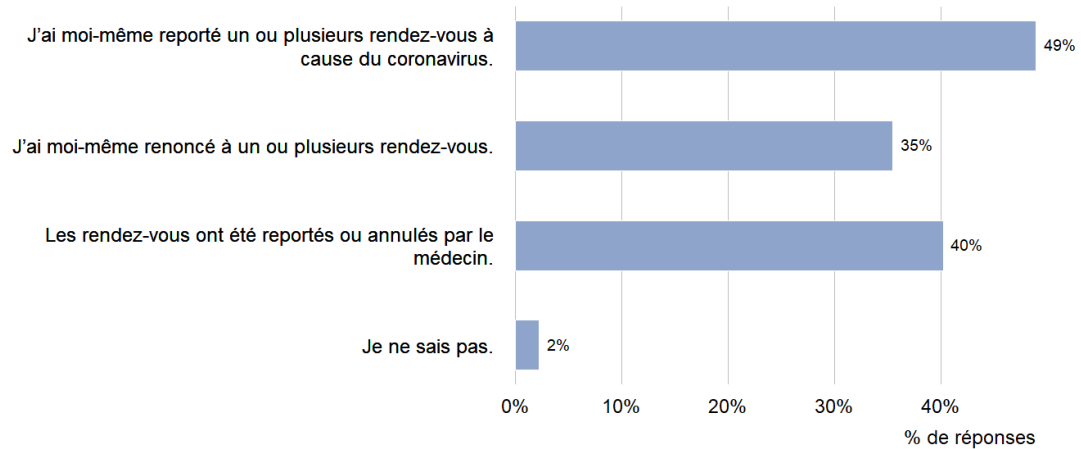


Figure 26: Avez-vous contracté le coronavirus (test positif) ?

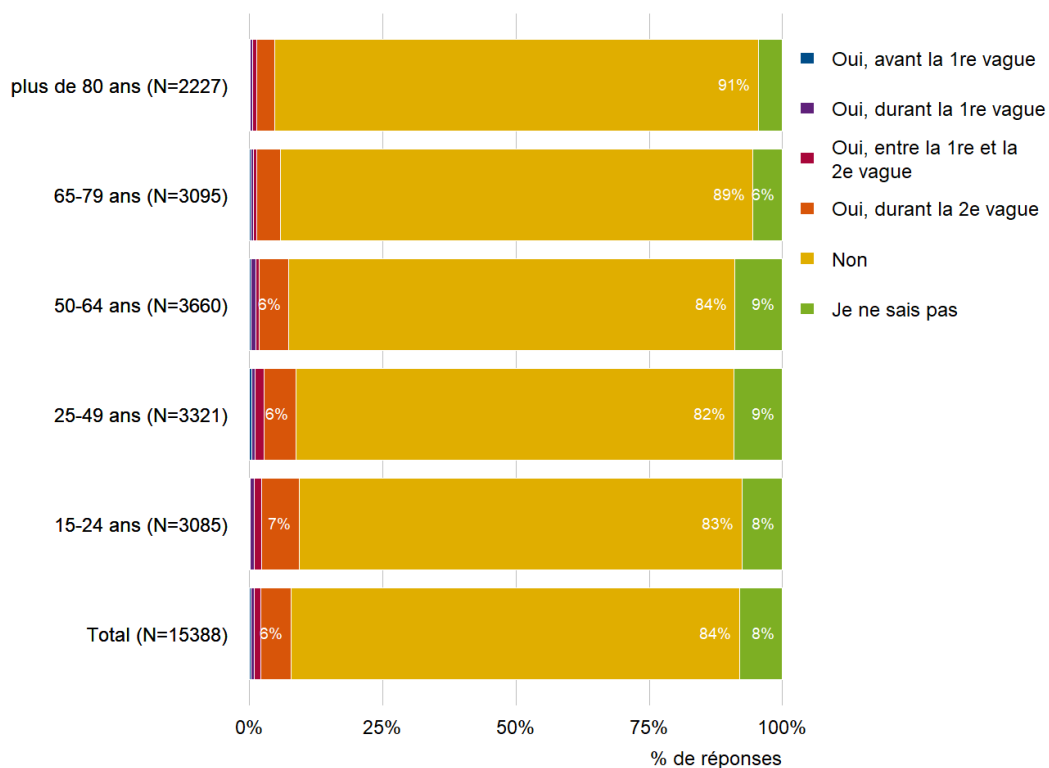


Figure 27: Avez-vous contracté le coronavirus (test positif) ?

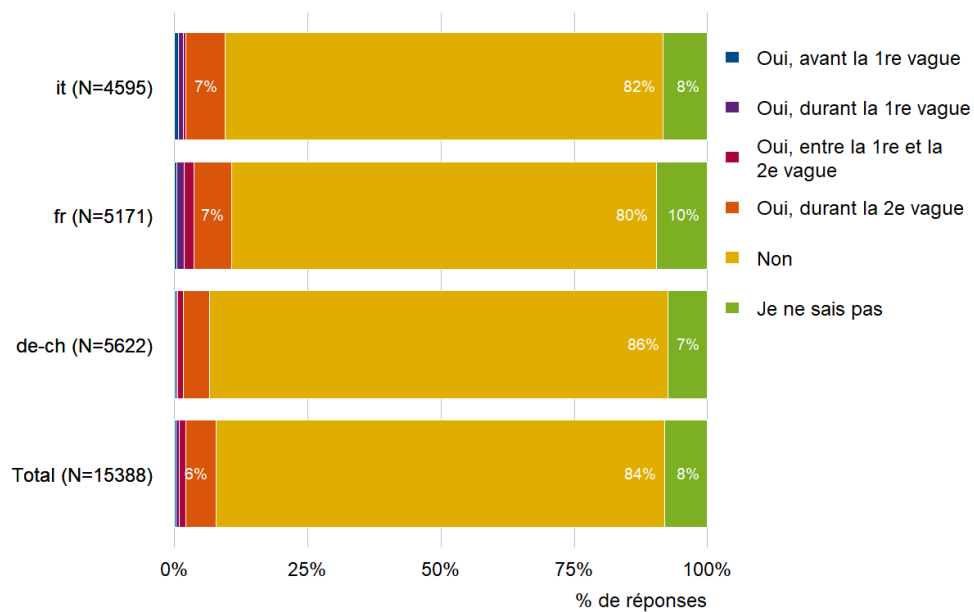


Figure 28: Avez-vous été gravement touché par le COVID-19 au point de nécessiter une hospitalisation ?

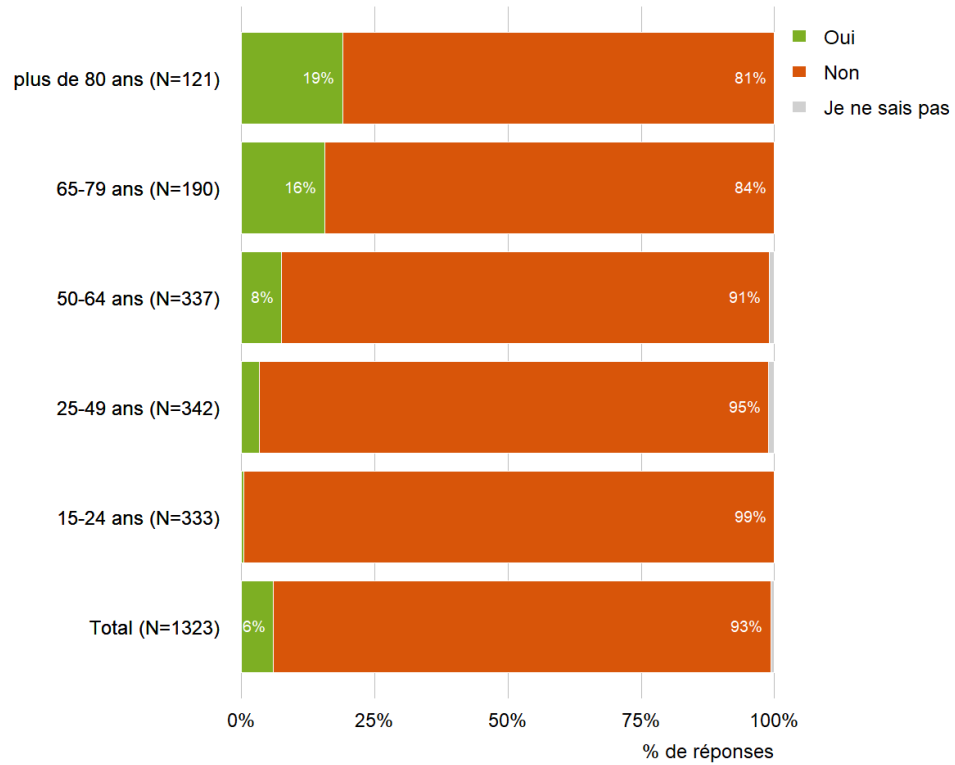


Figure 29: Avez-vous été gravement touché par le COVID-19 au point de nécessiter une hospitalisation ?

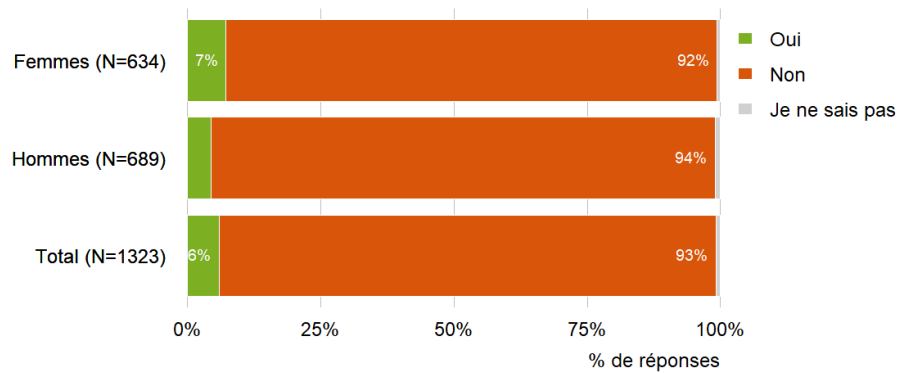


Figure 30: Avez-vous été gravement touché par le COVID-19 au point de nécessiter une hospitalisation ?

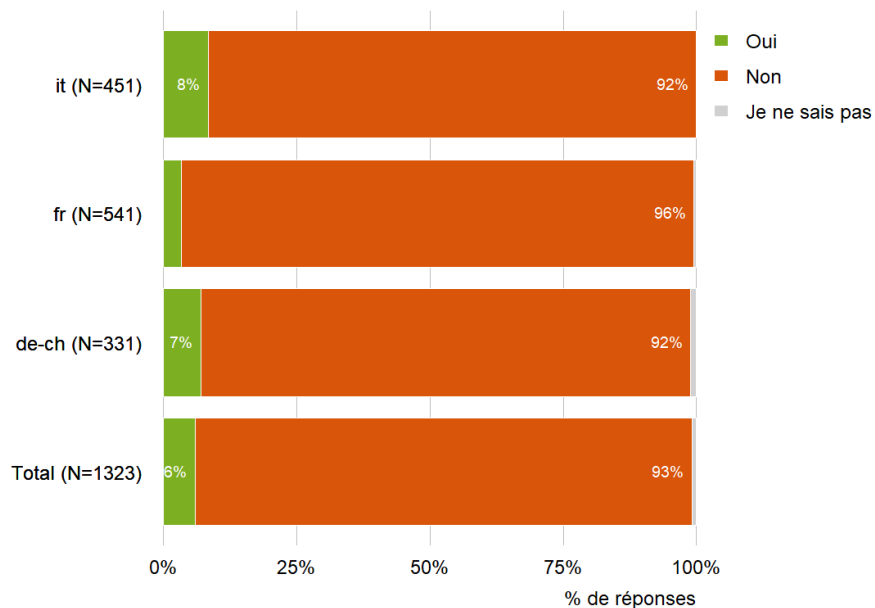


Figure 31: Avez-vous été gravement touché par le COVID-19 au point de nécessiter une hospitalisation ?

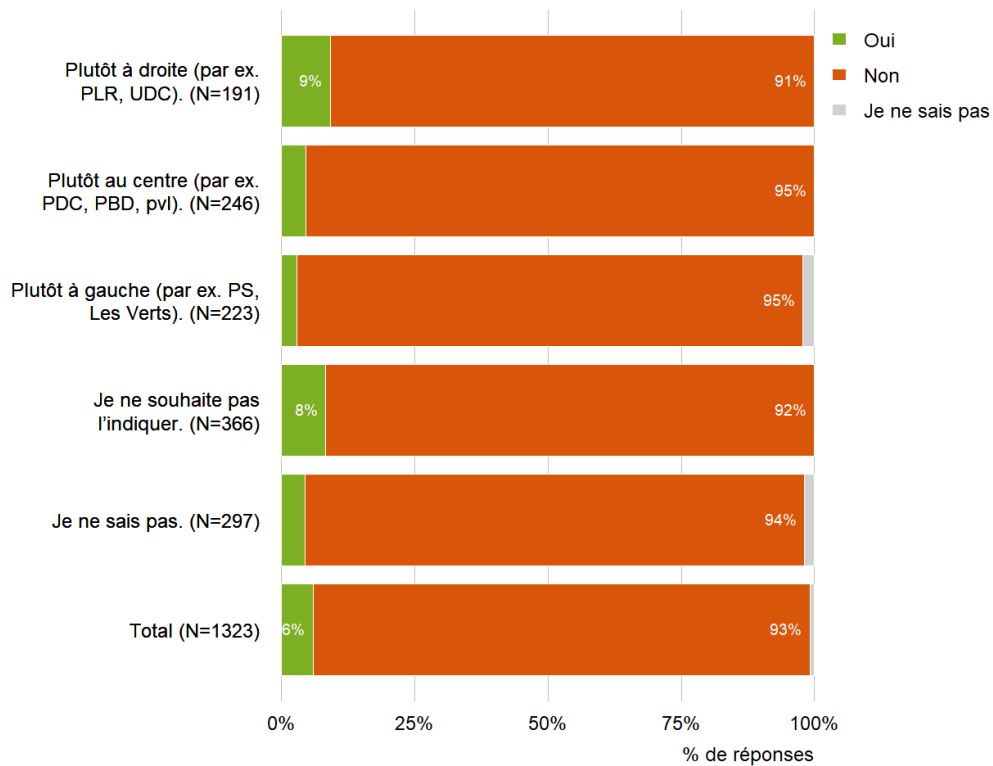


Figure 32: Que pensez-vous du traitement que vous avez reçu à l'hôpital ?

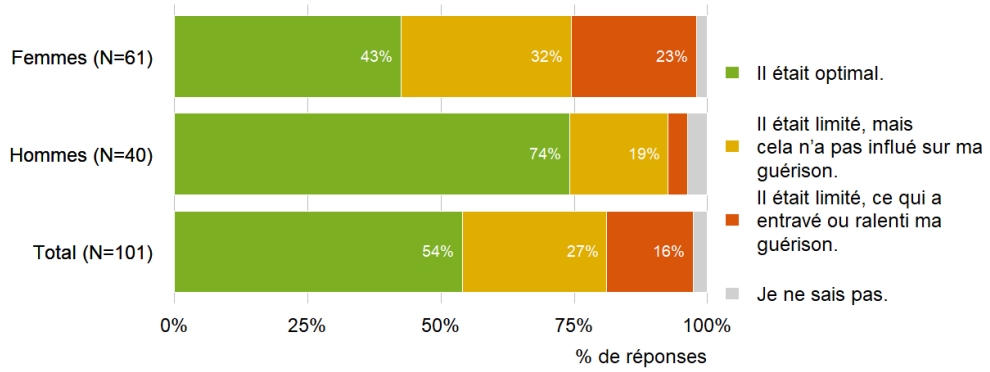


Figure 33: Que pensez-vous du traitement que vous avez reçu à l'hôpital ?

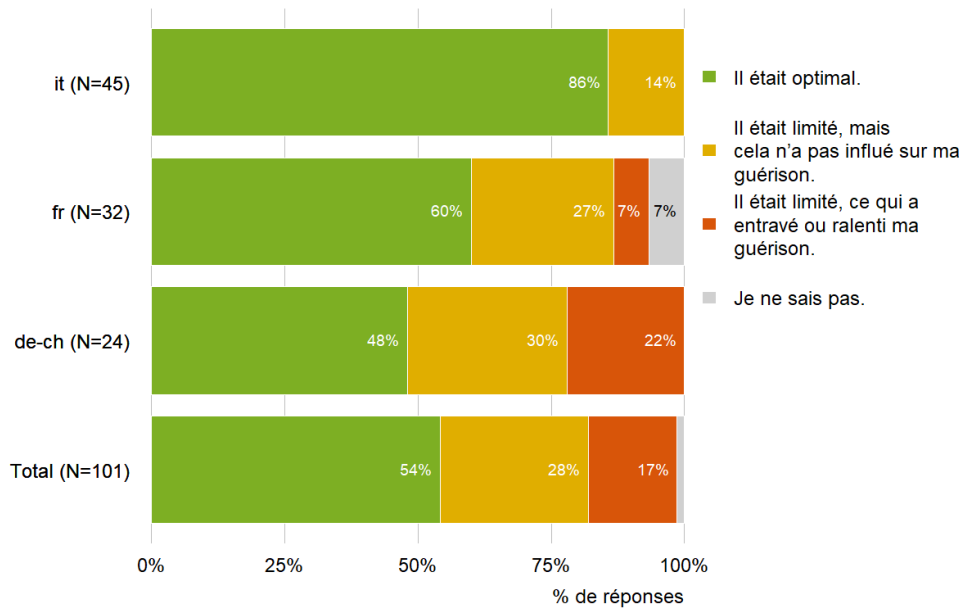


Figure 34: Vous êtes-vous fait tester au COVID-19 suite à des symptômes (maux de gorge, perte du goût, fièvre, toux) ?

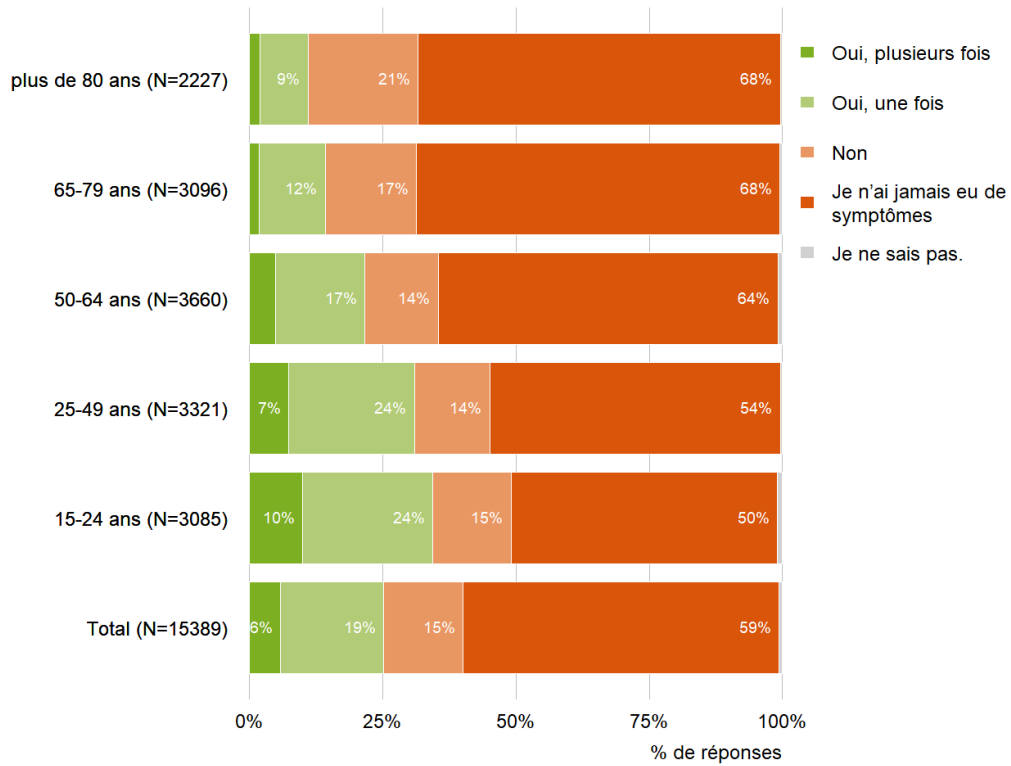


Figure 35: Vous êtes-vous fait tester au COVID-19 suite à des symptômes (maux de gorge, perte du goût, fièvre, toux) ?

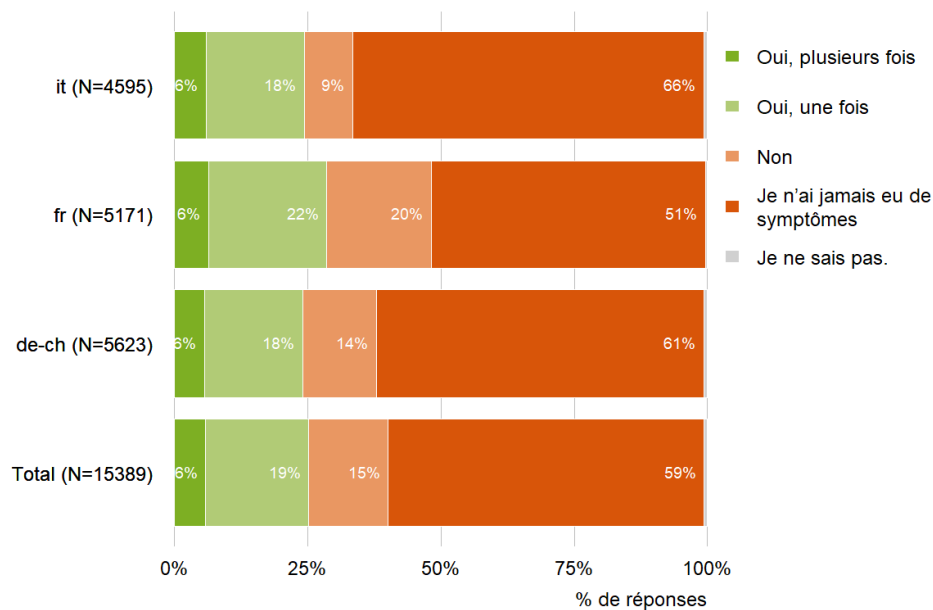


Figure 36: À qui vous êtes-vous adressé pour faire le test ? (Total)

N=3676, Plusieurs réponses possibles

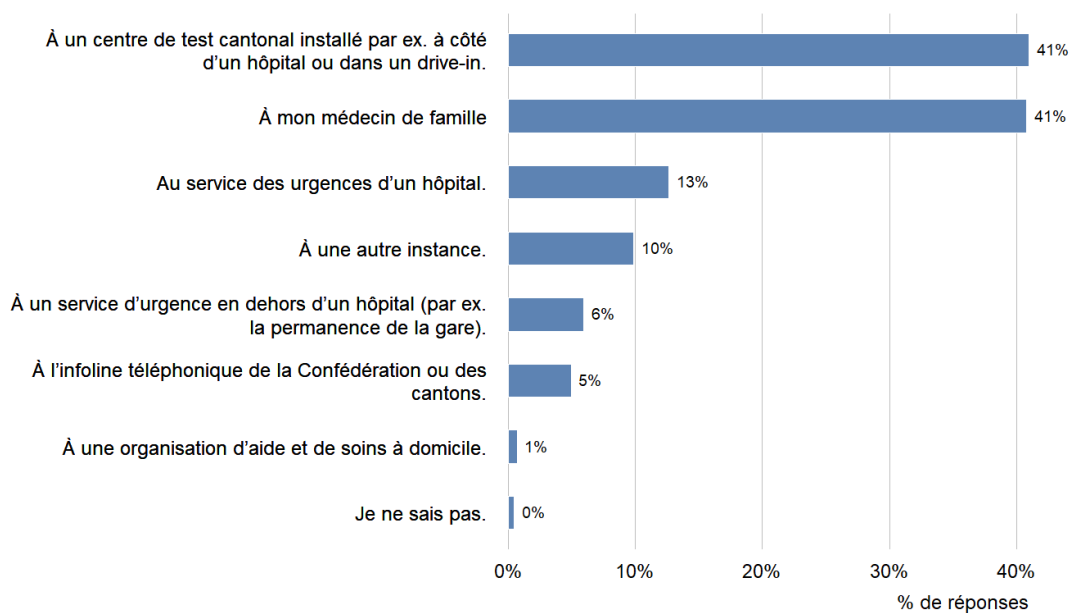


Figure 37: À qui vous êtes-vous adressé pour faire le test ? (15-24 ans)

N=1064, Plusieurs réponses possibles

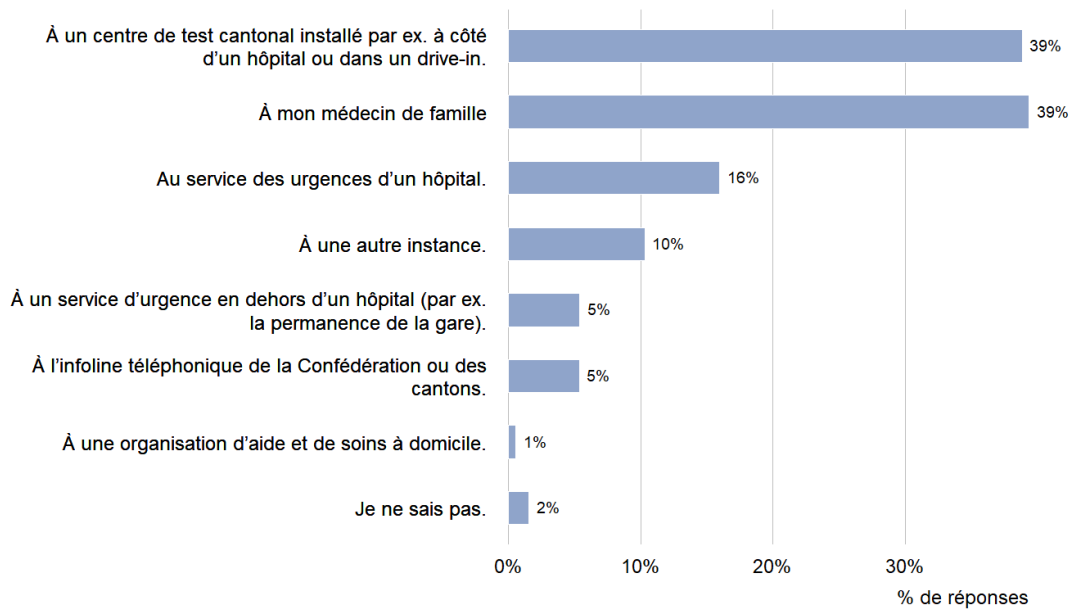


Figure 38: À qui vous êtes-vous adressé pour faire le test ? (25-49 ans)

N=1043, Plusieurs réponses possibles

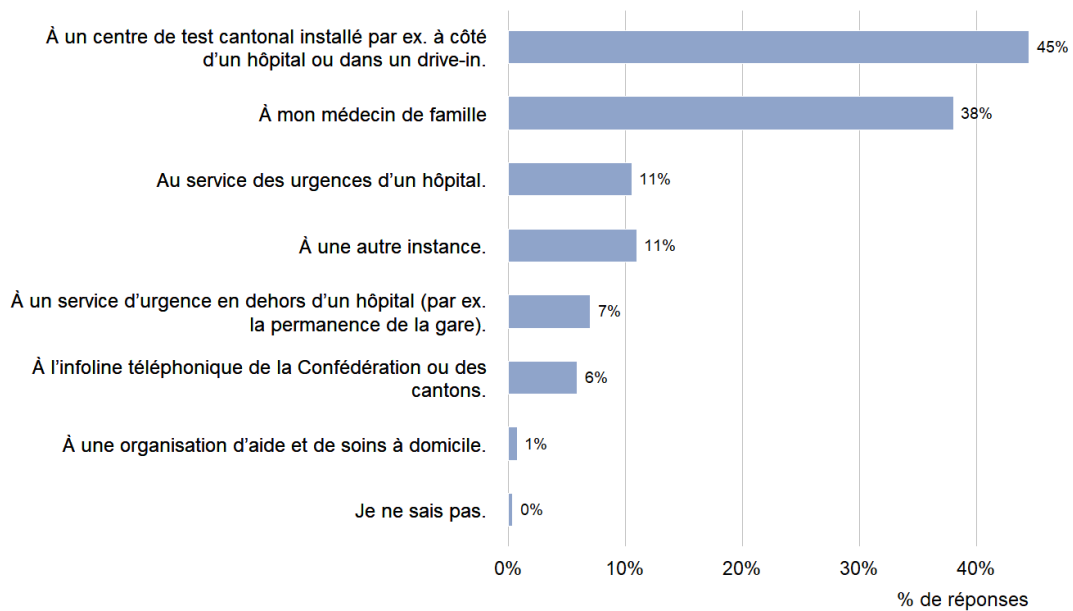


Figure 39: À qui vous êtes-vous adressé pour faire le test ? (50-64 ans)

N=813, Plusieurs réponses possibles

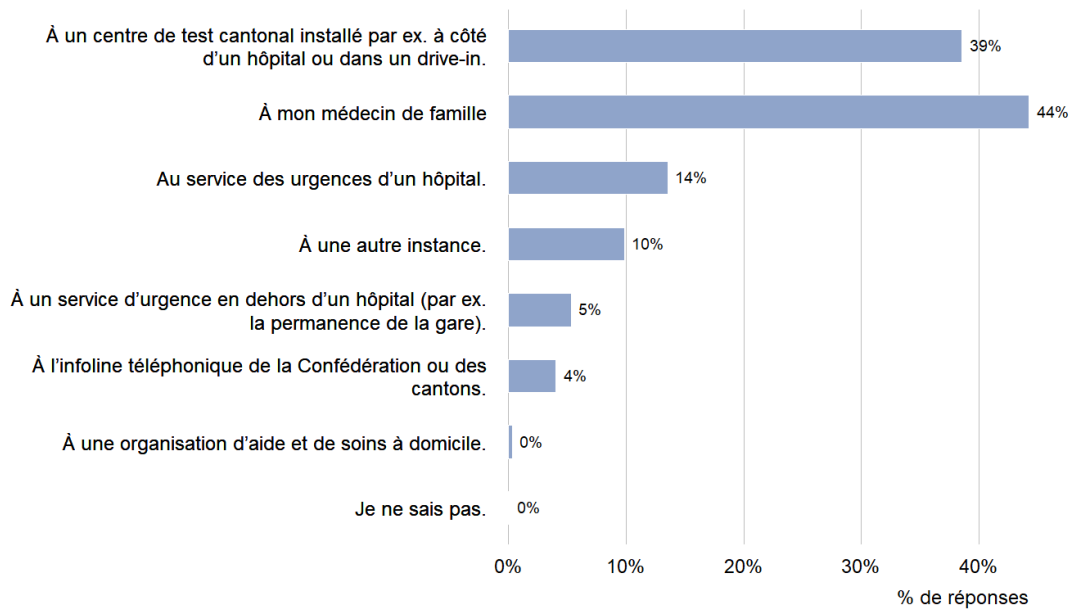


Figure 40: À qui vous êtes-vous adressé pour faire le test ? (65-79 ans)

N=484, Plusieurs réponses possibles

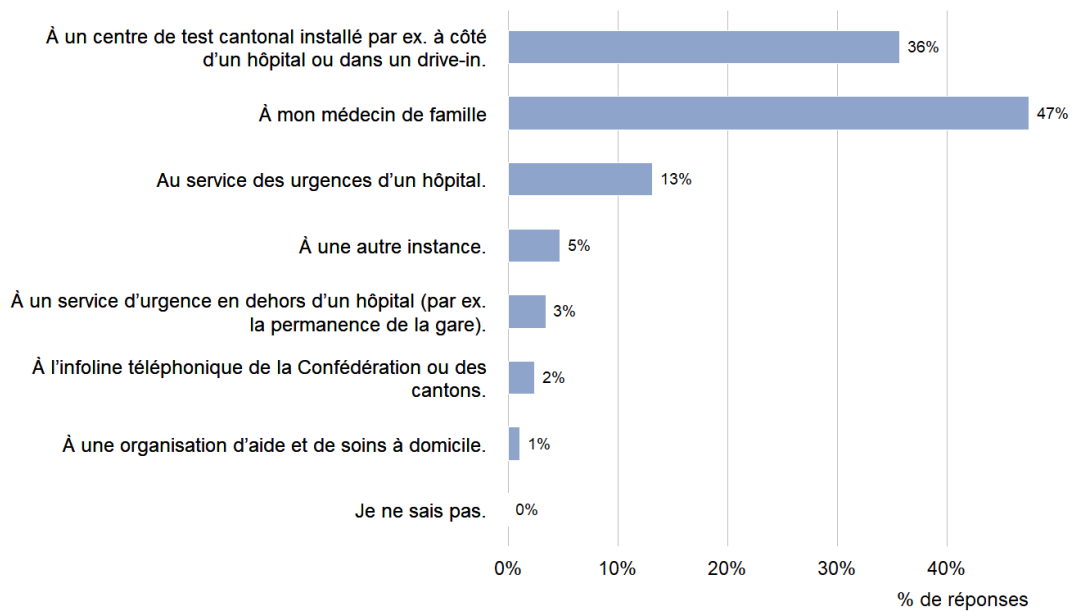


Figure 41: À qui vous êtes-vous adressé pour faire le test ? (*plus de 80 ans*)

N=272, Plusieurs réponses possibles

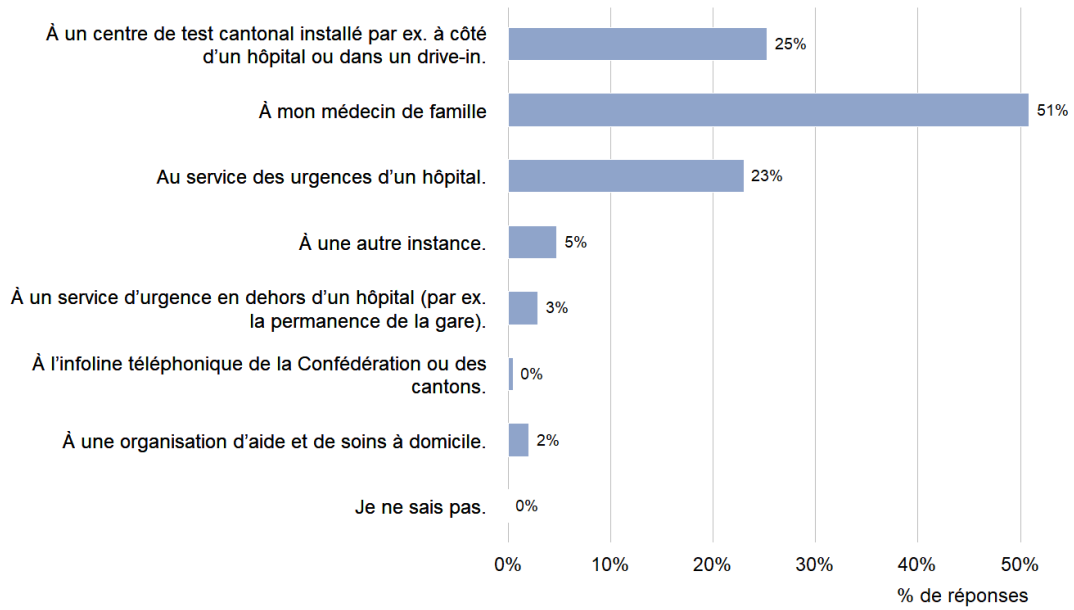


Figure 42: Craignez-vous de contracter (une nouvelle fois) le coronavirus ?

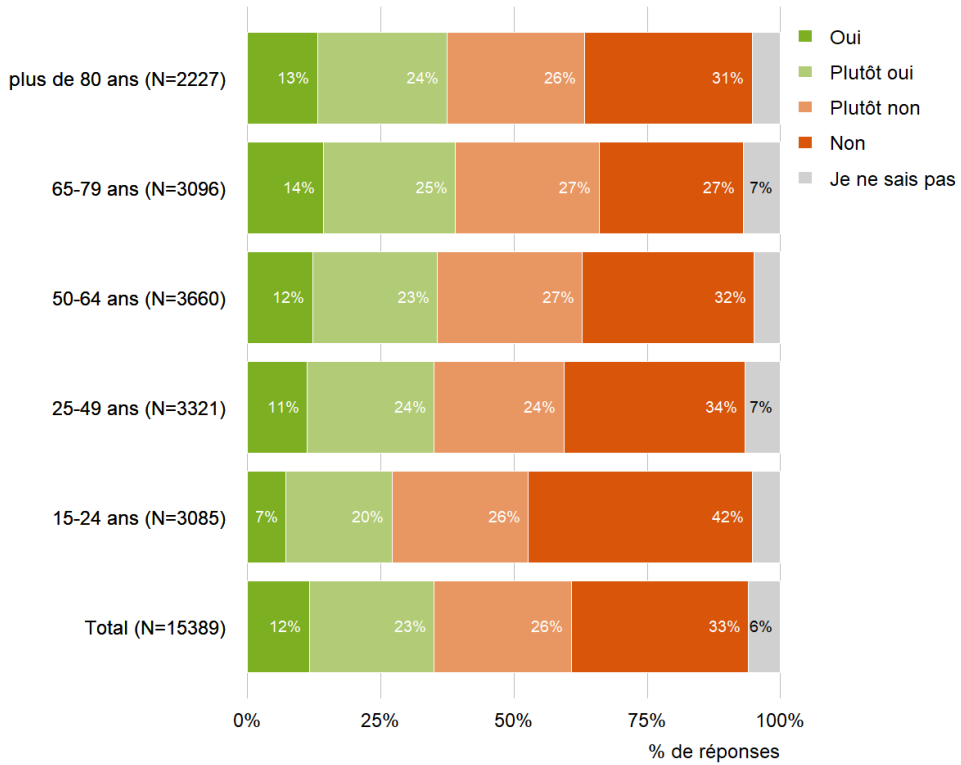


Figure 43: Craignez-vous de contracter (une nouvelle fois) le coronavirus ?

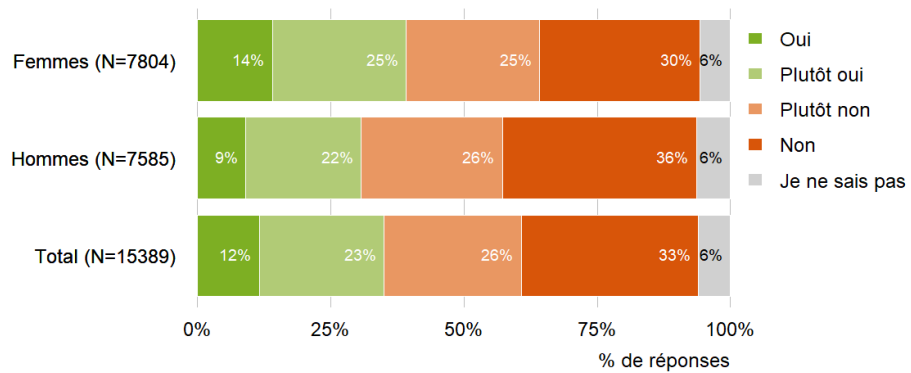
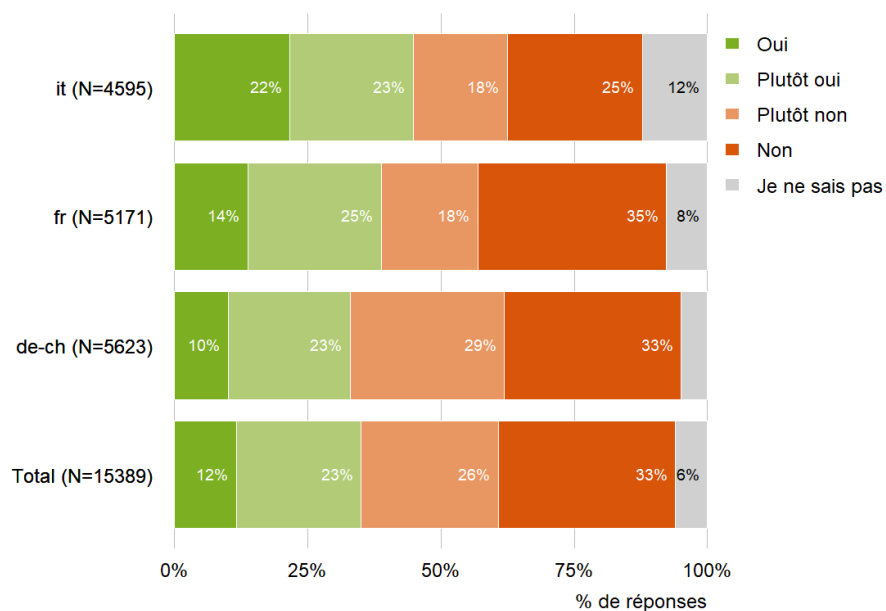


Figure 44: Craignez-vous de contracter (une nouvelle fois) le coronavirus ?

Figure 45: Vous ne craignez pas de contracter le coronavirus. Pouvez-vous expliquer plus précisément pourquoi ?
(Total)

N=8362, Plusieurs réponses possibles

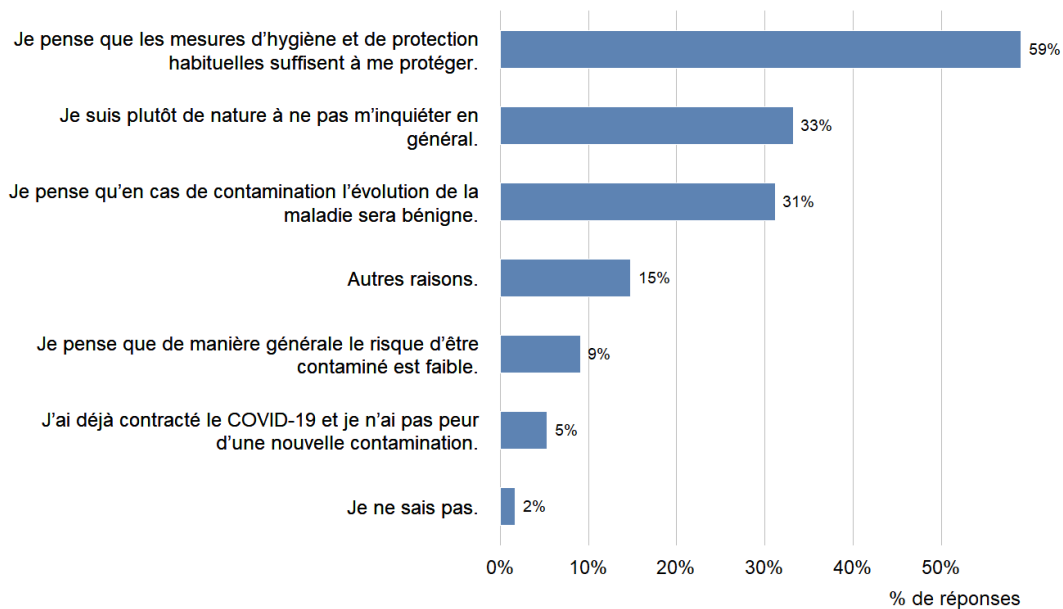


Figure 46: Vous ne craignez pas de contracter le coronavirus. Pouvez-vous expliquer plus précisément pourquoi ? (15-24 ans)

N=1904, Plusieurs réponses possibles

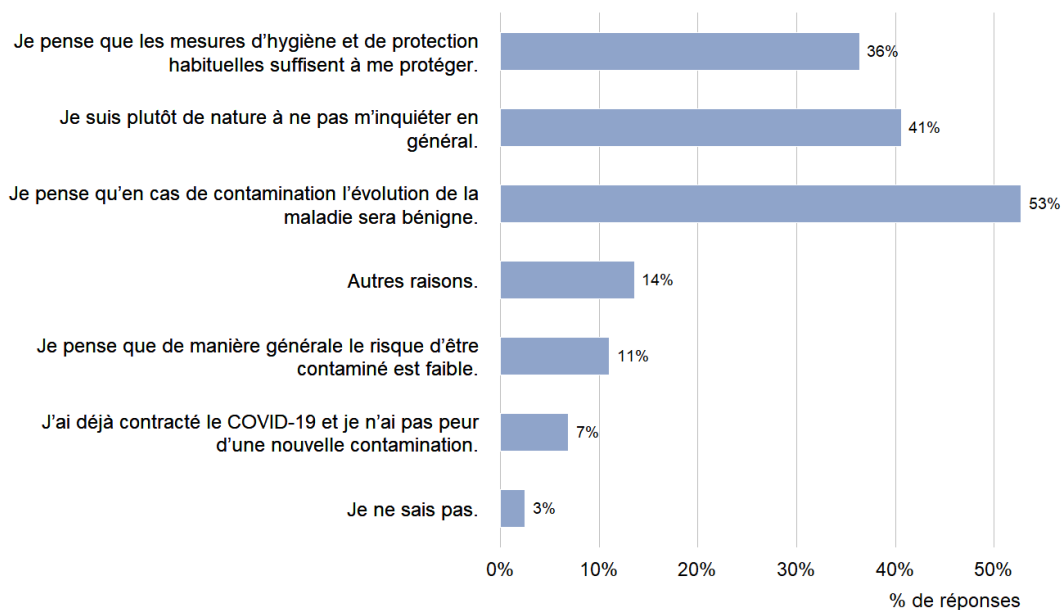


Figure 47: Vous ne craignez pas de contracter le coronavirus. Pouvez-vous expliquer plus précisément pourquoi ? (25-49 ans)

N=1802, Plusieurs réponses possibles

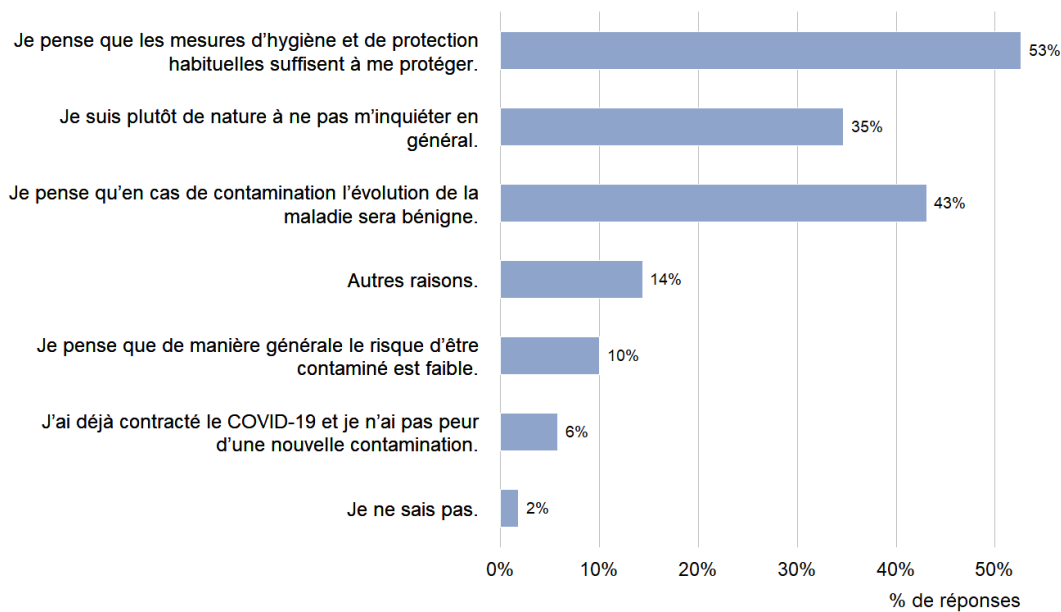


Figure 48: Vous ne craignez pas de contracter le coronavirus. Pouvez-vous expliquer plus précisément pourquoi ? (50-64 ans)

N=1991, Plusieurs réponses possibles

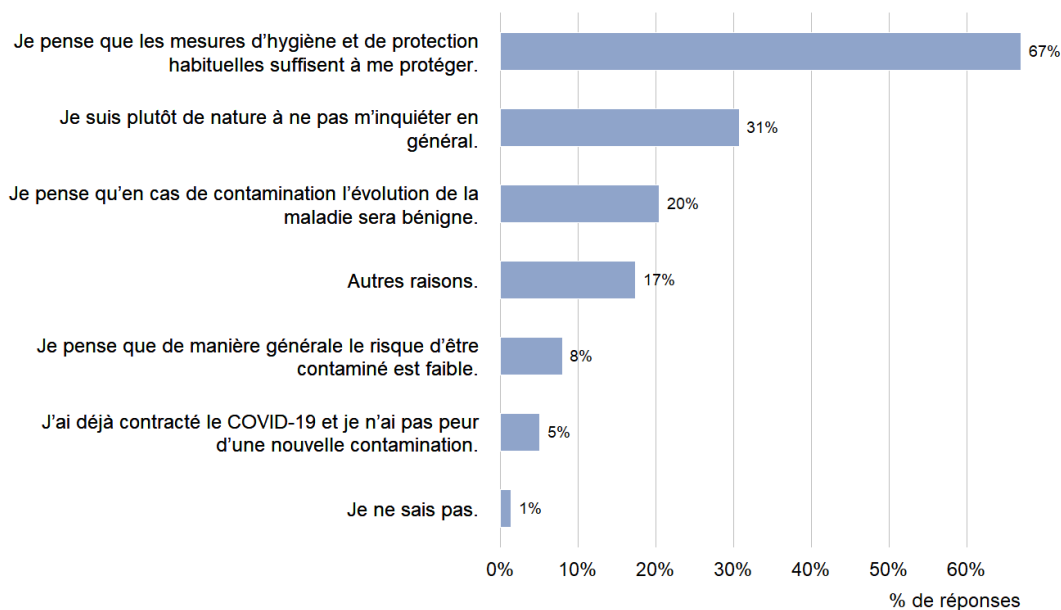


Figure 49: Vous ne craignez pas de contracter le coronavirus. Pouvez-vous expliquer plus précisément pourquoi ? (65-79 ans)

N=1537, Plusieurs réponses possibles

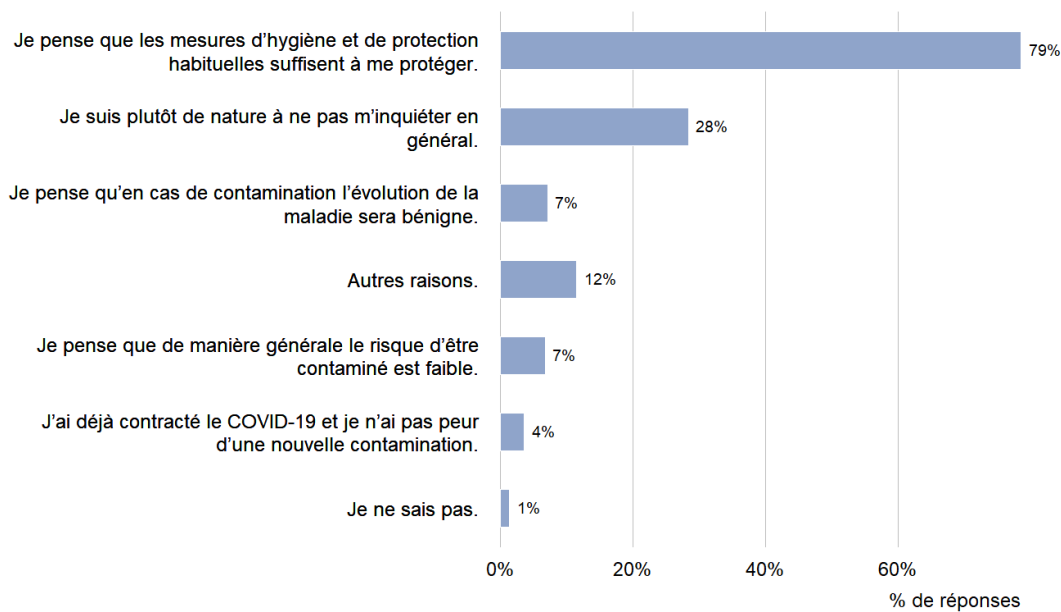


Figure 50: Vous ne craignez pas de contracter le coronavirus. Pouvez-vous expliquer plus précisément pourquoi ? (plus de 80 ans)

N=1128, Plusieurs réponses possibles

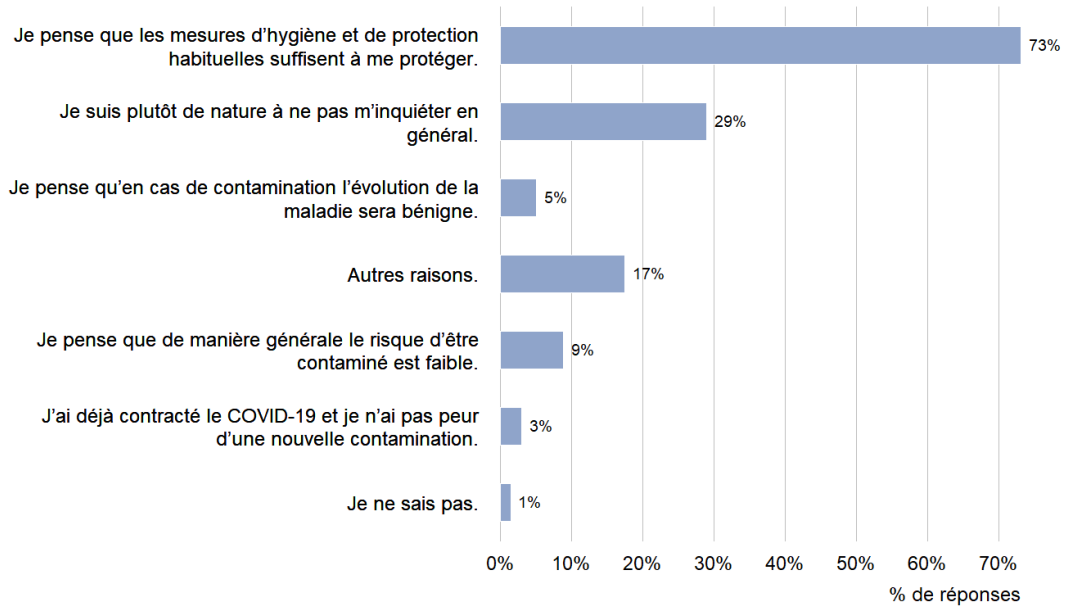
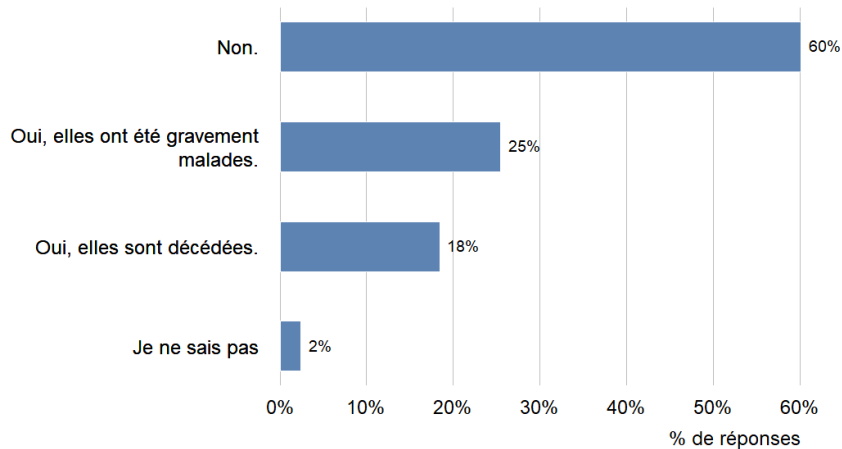


Figure 51: Connaissez-vous dans votre entourage des personnes qui ont été gravement malades ou sont décédées des suites du COVID-19 ? (Total)

N=15389, Plusieurs réponses possibles



2. Communication et acceptation des mesures

Figure 52: De manière générale, que pensez-vous du niveau des informations fournies par la Confédération et les cantons sur la pandémie de COVID-19 : **Durant la première vague ?**

N=14493

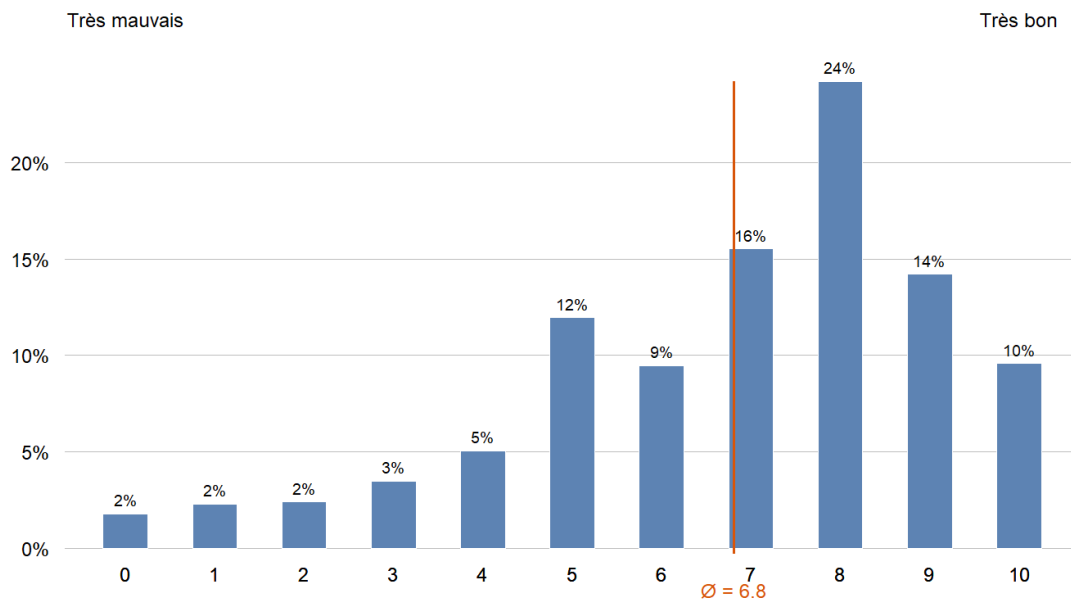


Figure 53: De manière générale, que pensez-vous du niveau des informations fournies par la Confédération et les cantons sur la pandémie de COVID-19 : *Durant la première vague ? (par catégorie d'âge)*

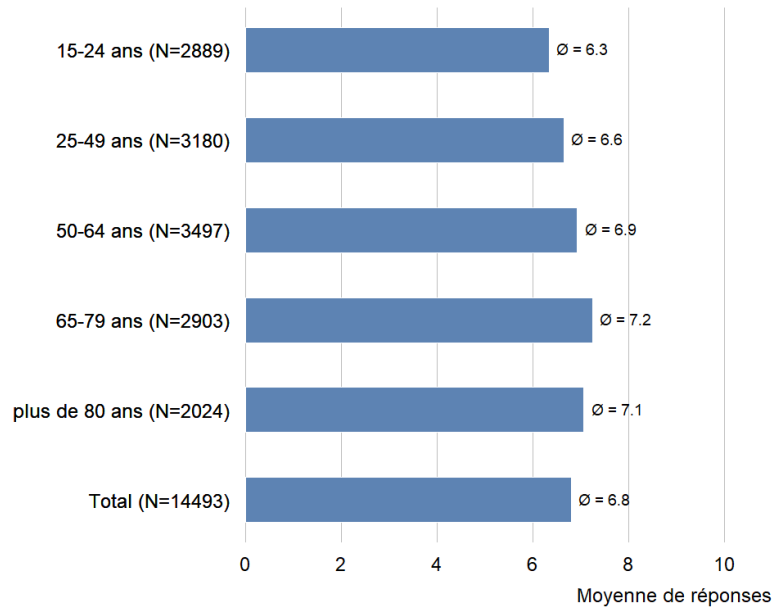


Figure 54: De manière générale, que pensez-vous du niveau des informations fournies par la Confédération et les cantons sur la pandémie de COVID-19 : *Durant la deuxième vague ?*

N=14517

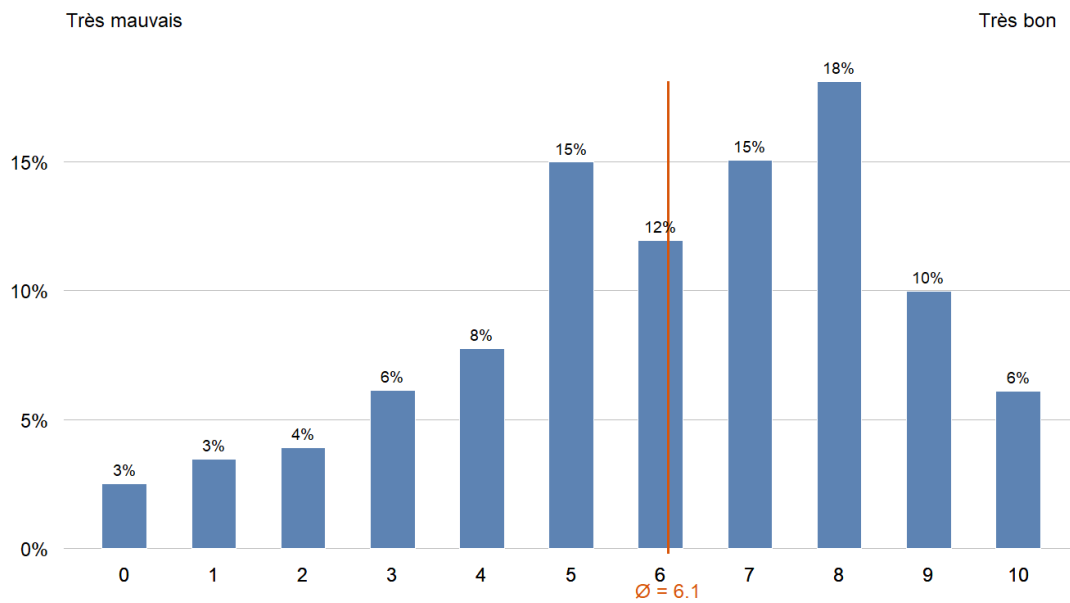


Figure 55: De manière générale, que pensez-vous du niveau des informations fournies par la Confédération et les cantons sur la pandémie de COVID-19 : Durant la deuxième vague ? (par catégorie d'âge)

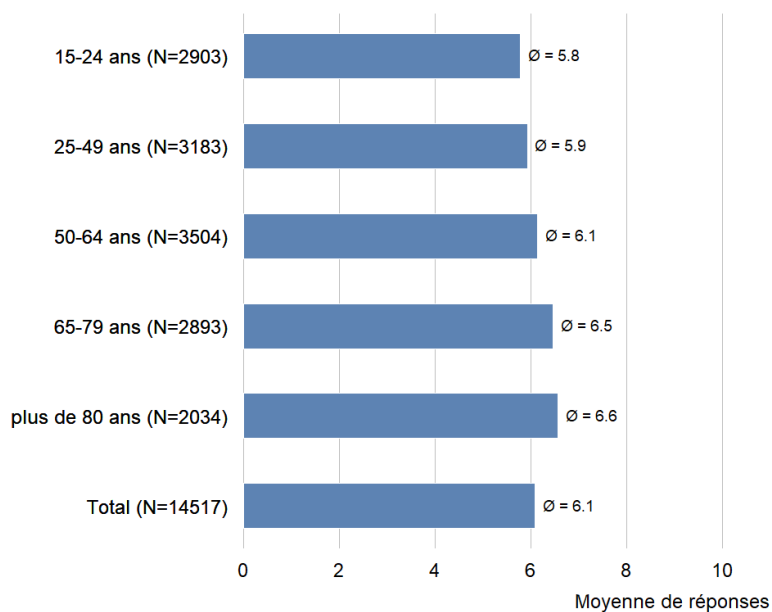


Figure 56: Pourquoi ne vous sentez-vous (parfois) pas si bien informé ? (Total)

N=10532, Plusieurs réponses possibles

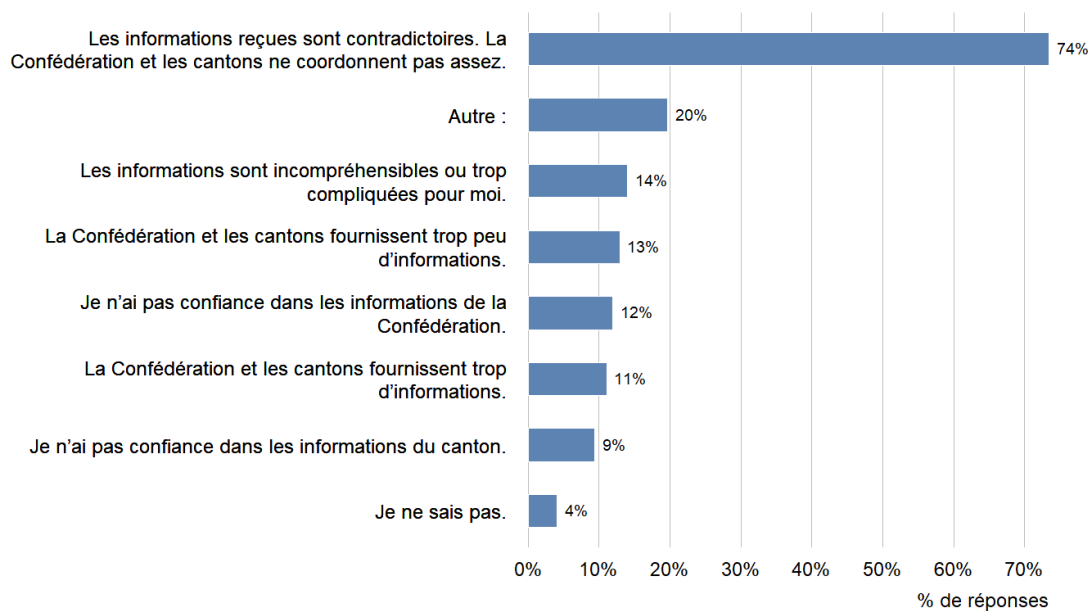


Figure 57: Que pensez-vous du niveau des explications fournies par la Confédération et les cantons concernant leurs décisions ?

N=14457

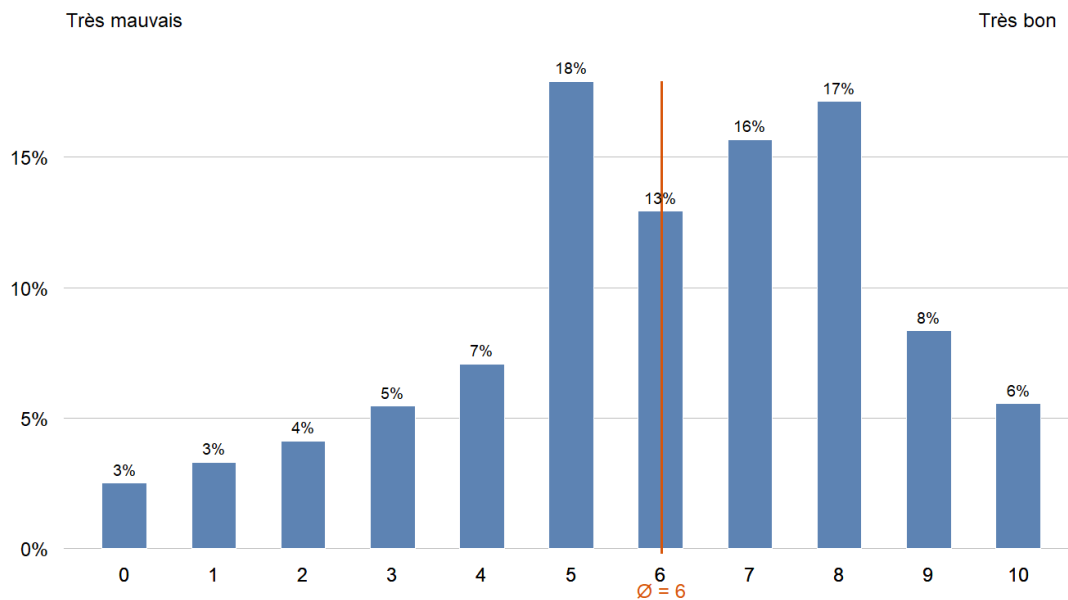


Figure 58: Que pensez-vous du niveau des explications fournies par la Confédération et les cantons concernant leurs décisions ? (par catégorie d'âge)

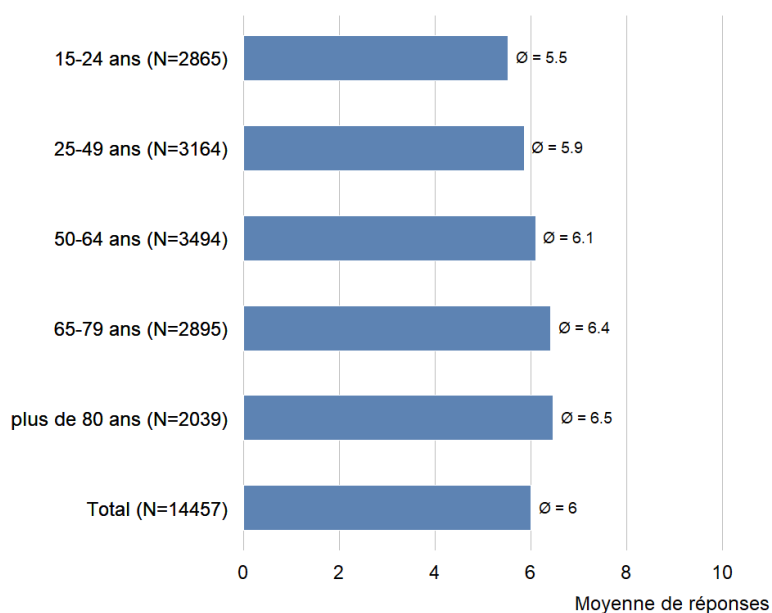


Figure 59: La Confédération et les cantons ont formulé des recommandations sur le comportement individuel à adopter pour ralentir la propagation du coronavirus. Quel degré de pertinence attribuez-vous à ces recommandations dans la perspective actuelle ? (Total)

N=15390

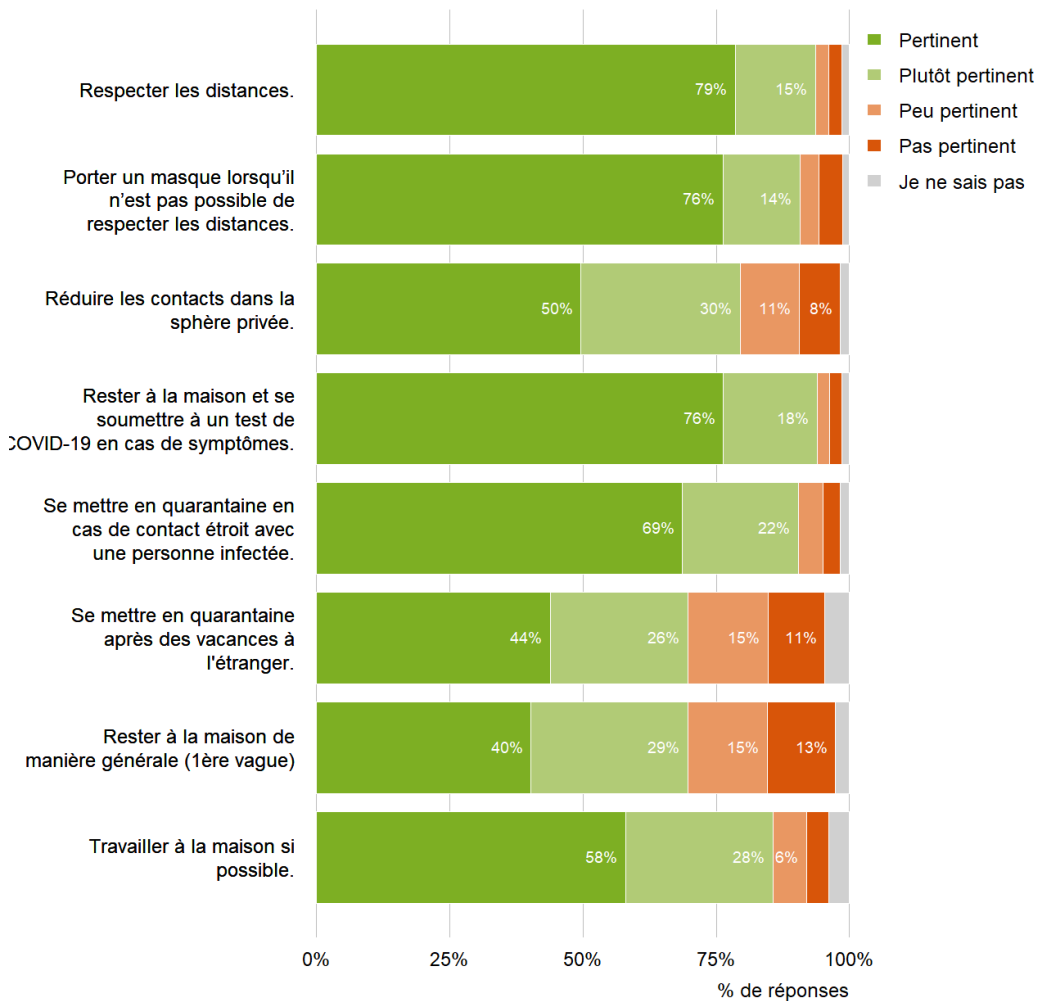


Figure 60: La Confédération et les cantons ont formulé des recommandations sur le comportement individuel à adopter pour ralentir la propagation du coronavirus. Quel degré de pertinence attribuez-vous à ces recommandations dans la perspective actuelle ? *Respecter les distances.*

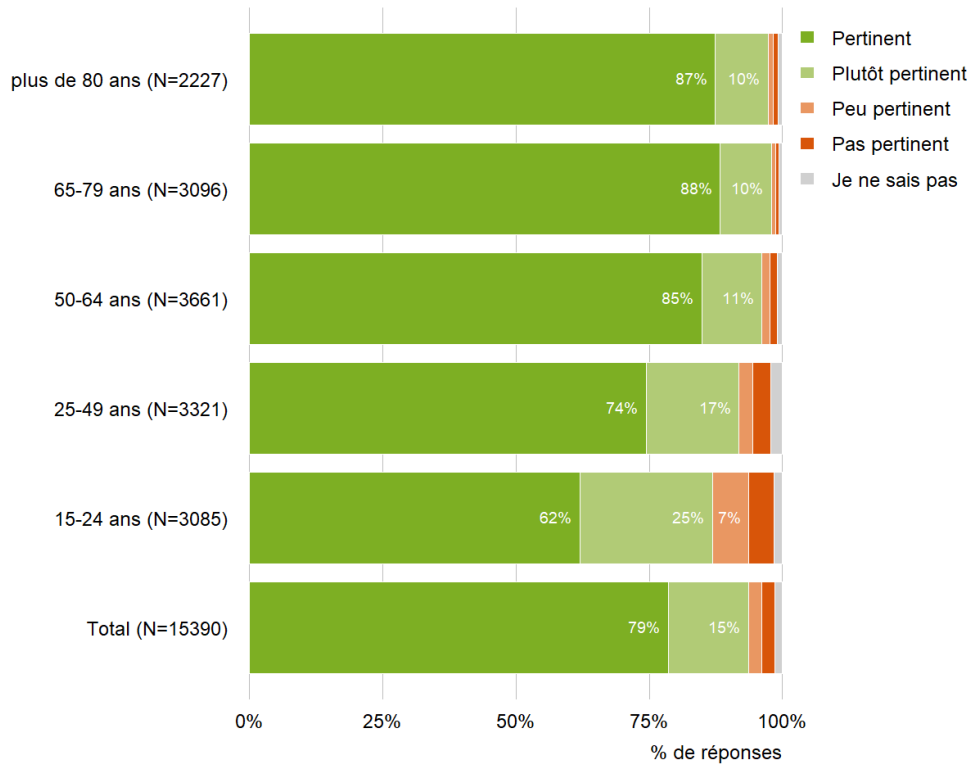


Figure 61: La Confédération et les cantons ont formulé des recommandations sur le comportement individuel à adopter pour ralentir la propagation du coronavirus. Quel degré de pertinence attribuez-vous à ces recommandations dans la perspective actuelle ? *Porter un masque lorsqu'il n'est pas possible de respecter les distances.*

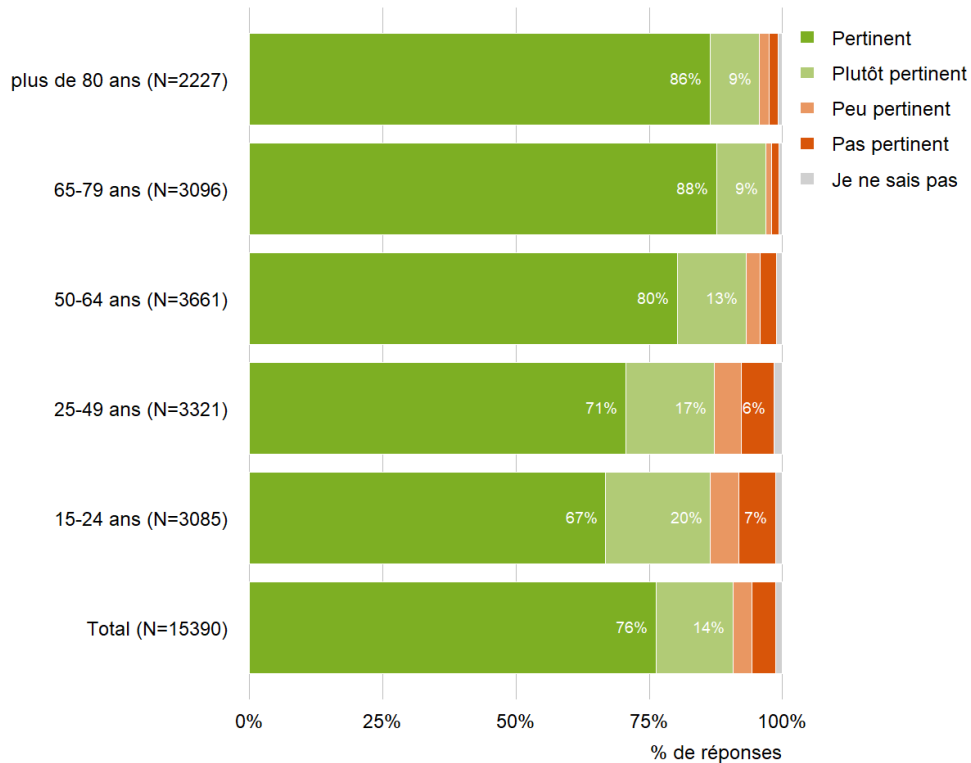


Figure 62: La Confédération et les cantons ont formulé des recommandations sur le comportement individuel à adopter pour ralentir la propagation du coronavirus. Quel degré de pertinence attribuez-vous à ces recommandations dans la perspective actuelle ? *Porter un masque lorsqu'il n'est pas possible de respecter les distances.*

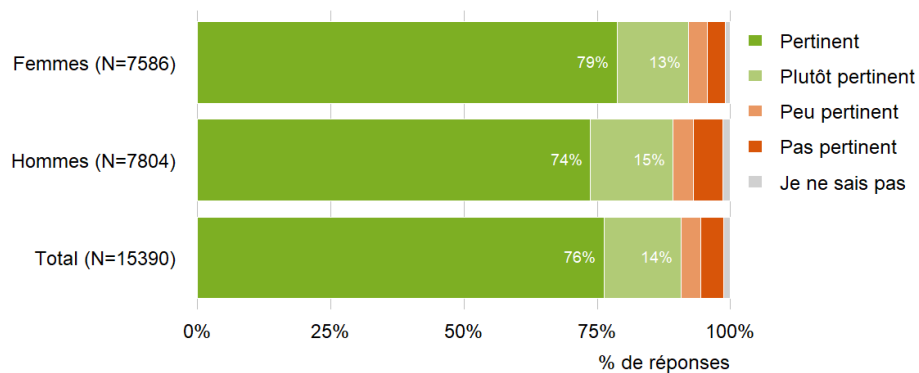


Figure 63: La Confédération et les cantons ont formulé des recommandations sur le comportement individuel à adopter pour ralentir la propagation du coronavirus. Quel degré de pertinence attribuez-vous à ces recommandations dans la perspective actuelle ? *Porter un masque lorsqu'il n'est pas possible de respecter les distances.*

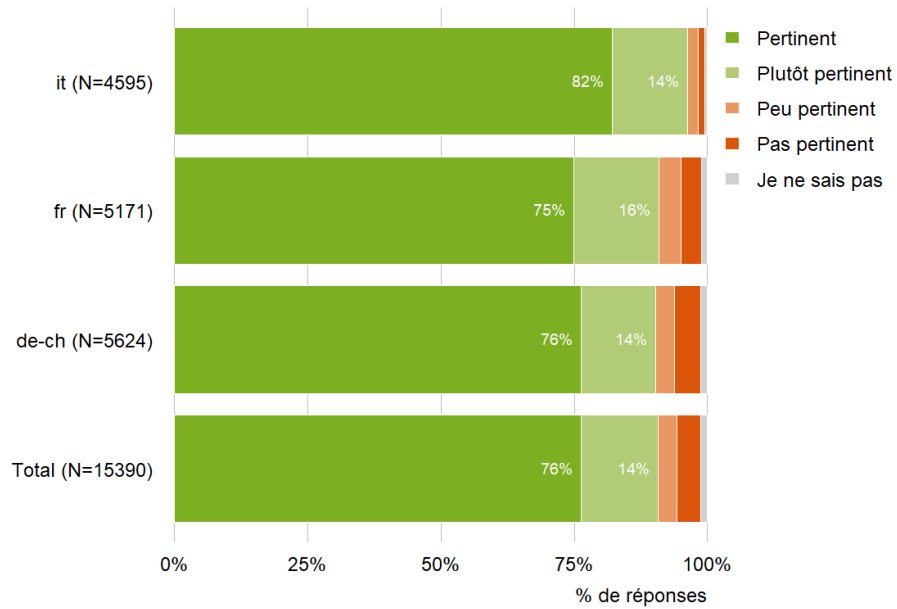


Figure 64: La Confédération et les cantons ont formulé des recommandations sur le comportement individuel à adopter pour ralentir la propagation du coronavirus. Quel degré de pertinence attribuez-vous à ces recommandations dans la perspective actuelle ? *Porter un masque lorsqu'il n'est pas possible de respecter les distances.*

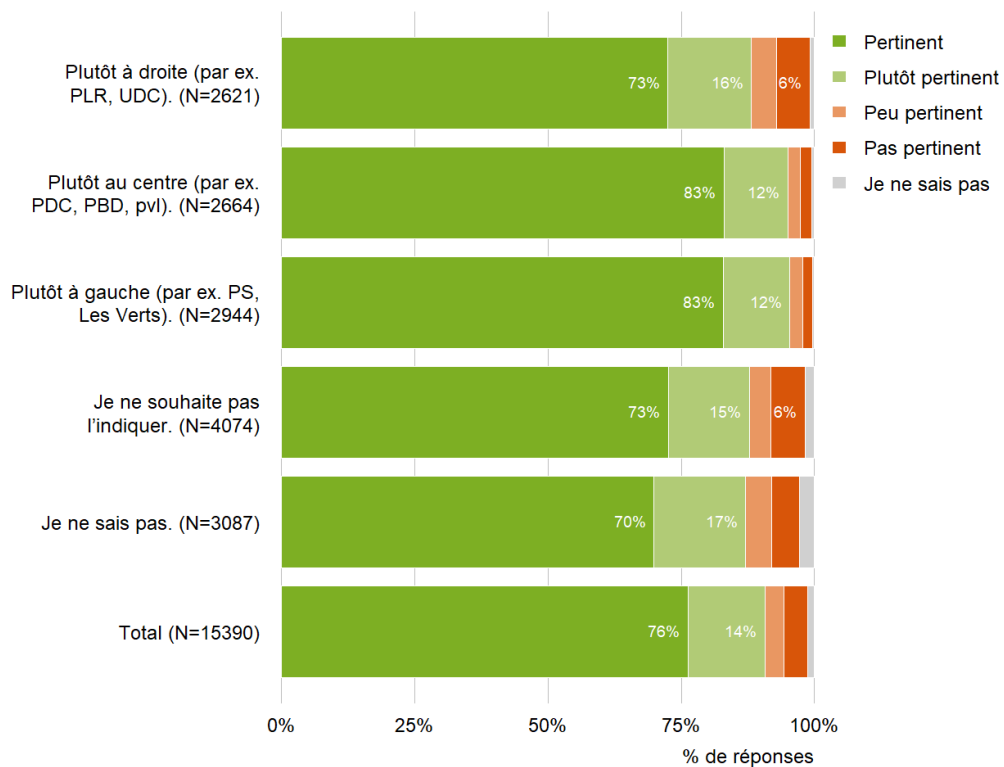


Figure 65: La Confédération et les cantons ont formulé des recommandations sur le comportement individuel à adopter pour ralentir la propagation du coronavirus. Quel degré de pertinence attribuez-vous à ces recommandations dans la perspective actuelle ? Réduire les contacts dans la sphère privée.

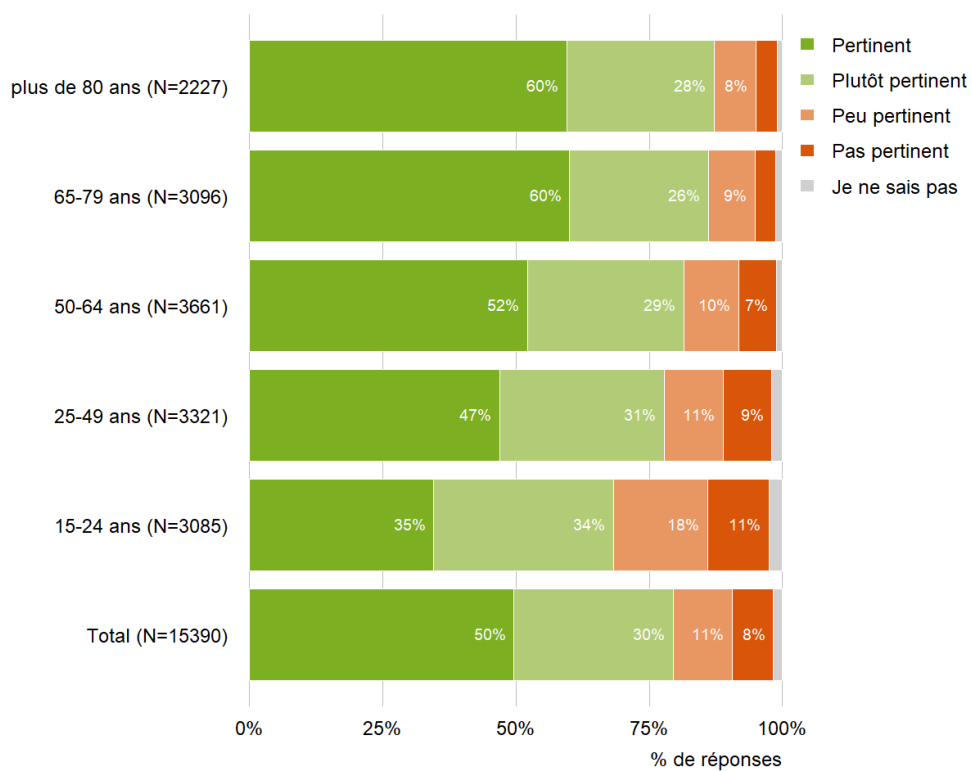


Figure 66: La Confédération et les cantons ont formulé des recommandations sur le comportement individuel à adopter pour ralentir la propagation du coronavirus. Quel degré de pertinence attribuez-vous à ces recommandations dans la perspective actuelle ? Réduire les contacts dans la sphère privée.

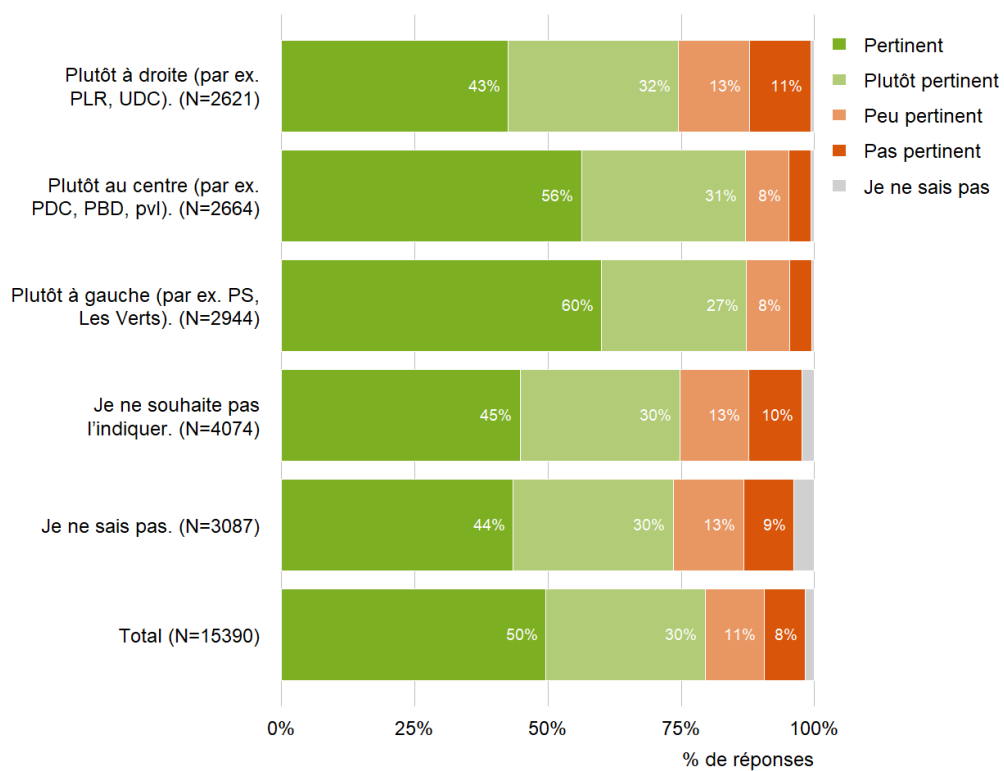


Figure 67: La Confédération et les cantons ont formulé des recommandations sur le comportement individuel à adopter pour ralentir la propagation du coronavirus. Quel degré de pertinence attribuez-vous à ces recommandations dans la perspective actuelle ? *Rester à la maison et se soumettre à un test de COVID-19 en cas de symptômes.*

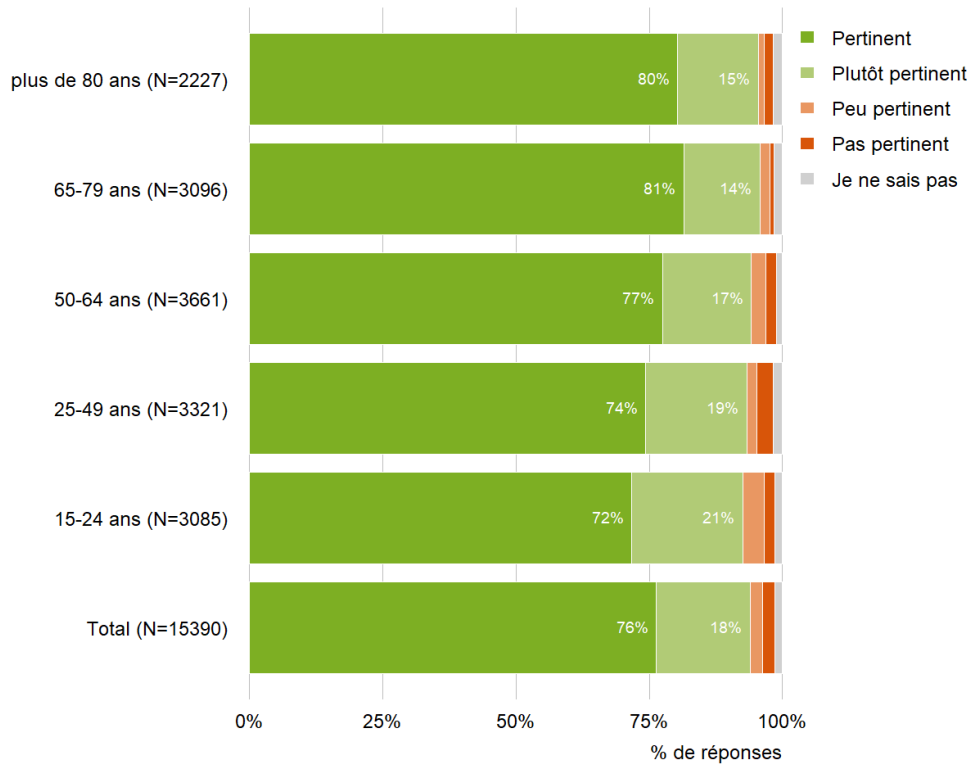


Figure 68: La Confédération et les cantons ont formulé des recommandations sur le comportement individuel à adopter pour ralentir la propagation du coronavirus. Quel degré de pertinence attribuez-vous à ces recommandations dans la perspective actuelle ? *Se mettre en quarantaine en cas de contact étroit avec une personne infectée.*

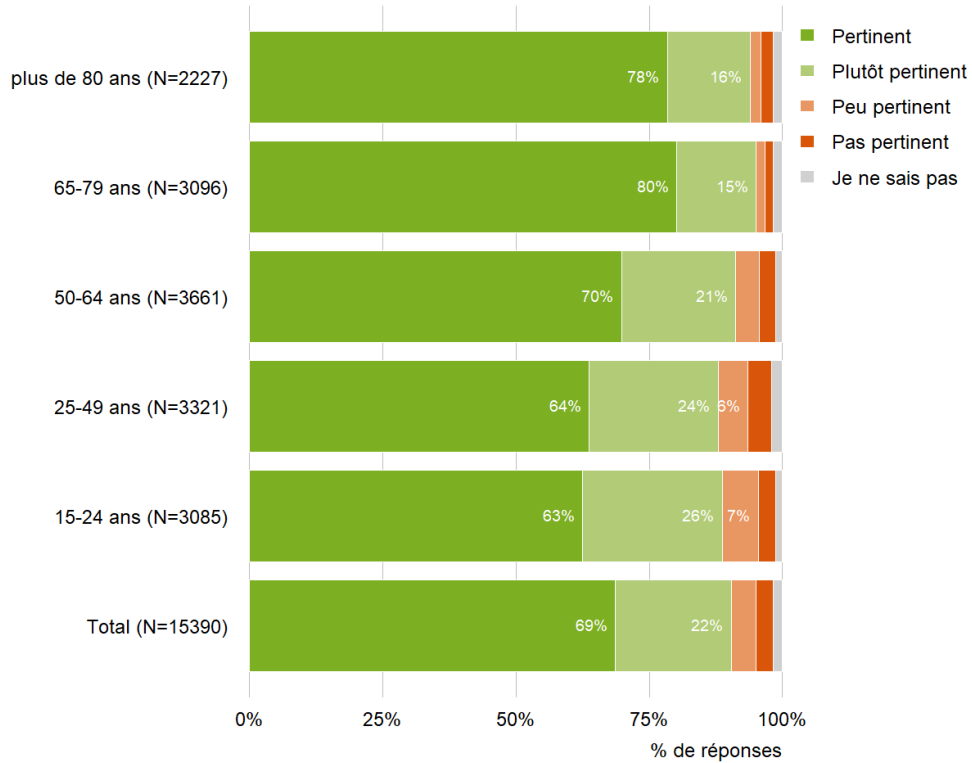


Figure 69: La Confédération et les cantons ont formulé des recommandations sur le comportement individuel à adopter pour ralentir la propagation du coronavirus. Quel degré de pertinence attribuez-vous à ces recommandations dans la perspective actuelle ? *Se mettre en quarantaine après des vacances à l'étranger.*

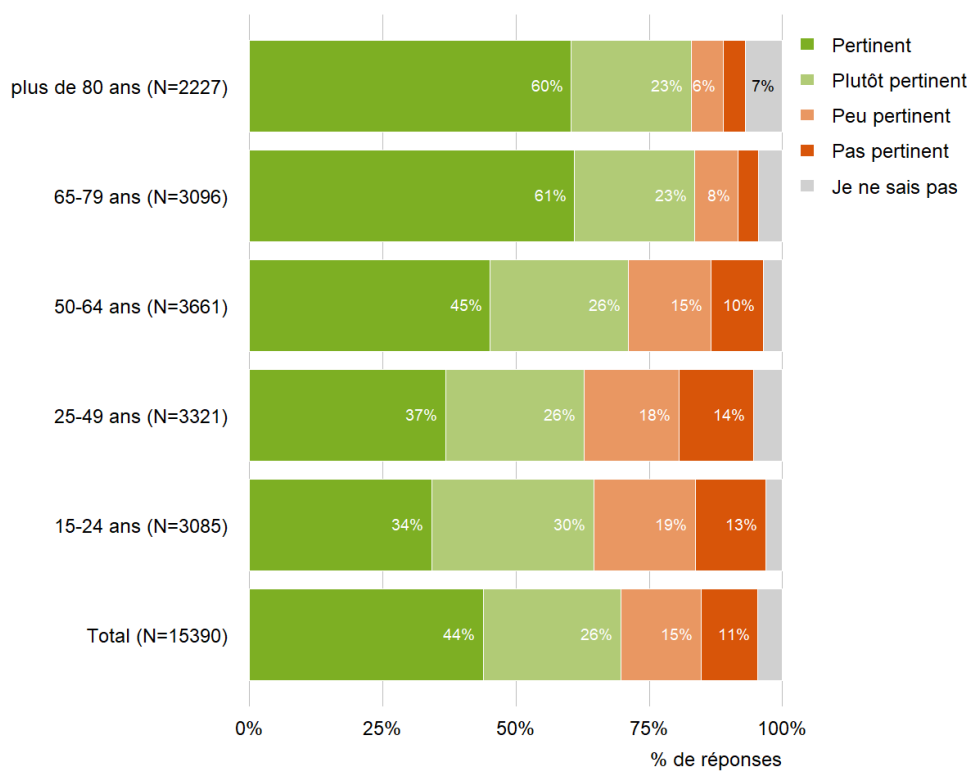


Figure 70: La Confédération et les cantons ont formulé des recommandations sur le comportement individuel à adopter pour ralentir la propagation du coronavirus. Quel degré de pertinence attribuez-vous à ces recommandations dans la perspective actuelle ? *Rester à la maison de manière générale (1ère vague)*

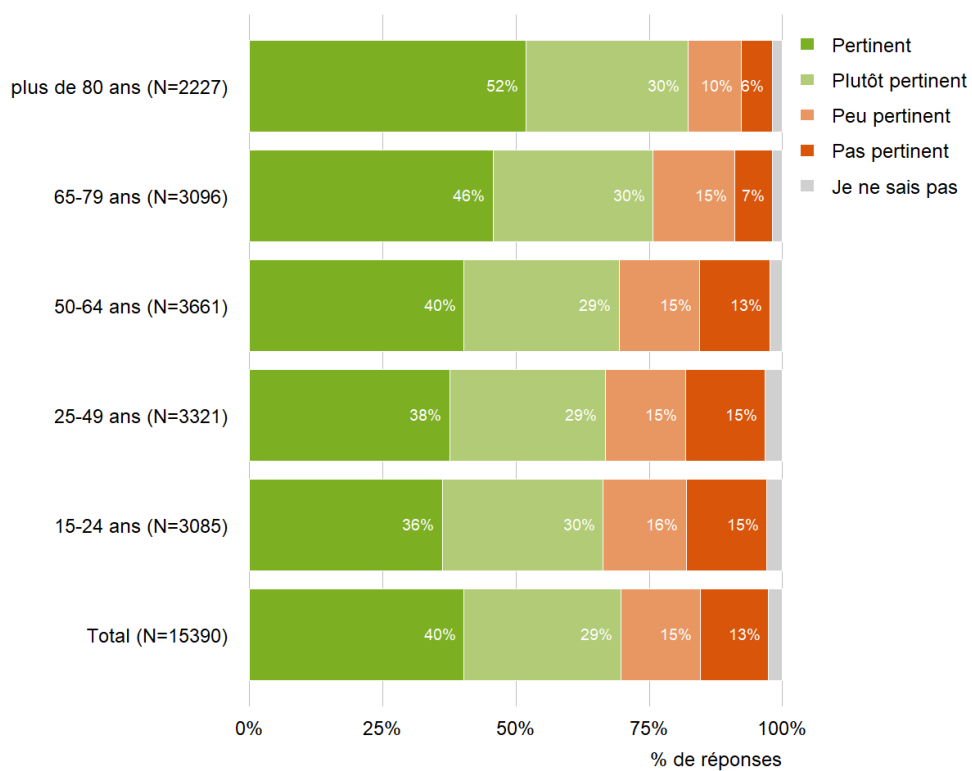


Figure 71: La Confédération et les cantons ont formulé des recommandations sur le comportement individuel à adopter pour ralentir la propagation du coronavirus. Quel degré de pertinence attribuez-vous à ces recommandations dans la perspective actuelle ? *Travailler à la maison si possible.*

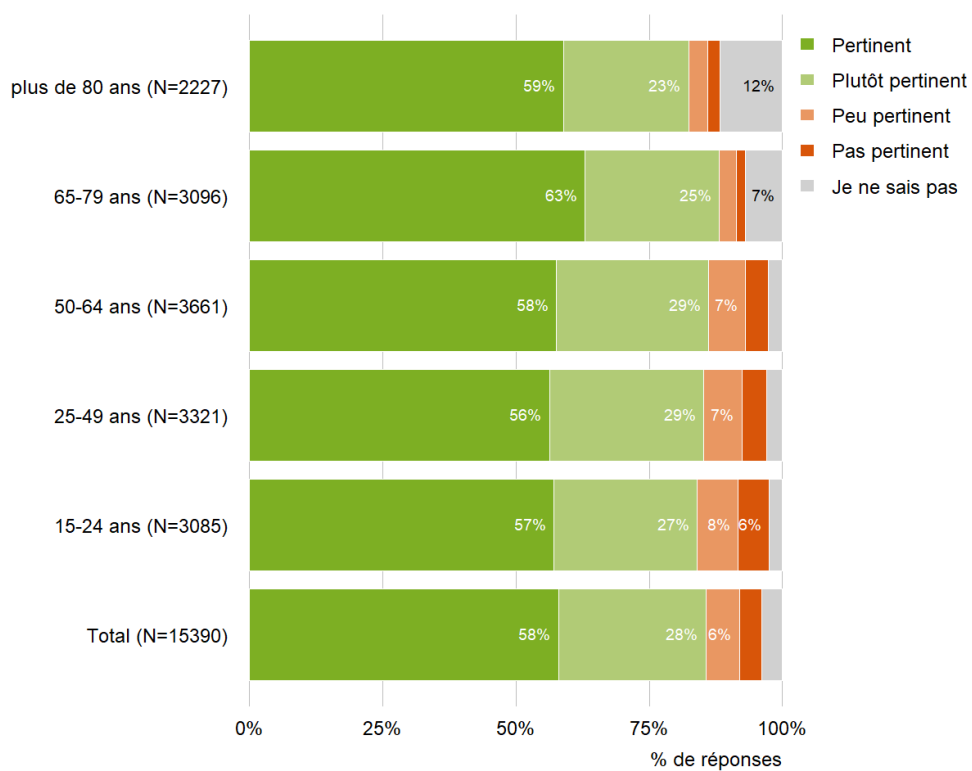


Figure 72: La Confédération et les cantons ont formulé des recommandations sur le comportement individuel à adopter pour ralentir la propagation du coronavirus. Quel degré de pertinence attribuez-vous à ces recommandations dans la perspective actuelle ? *Travailler à la maison si possible.*

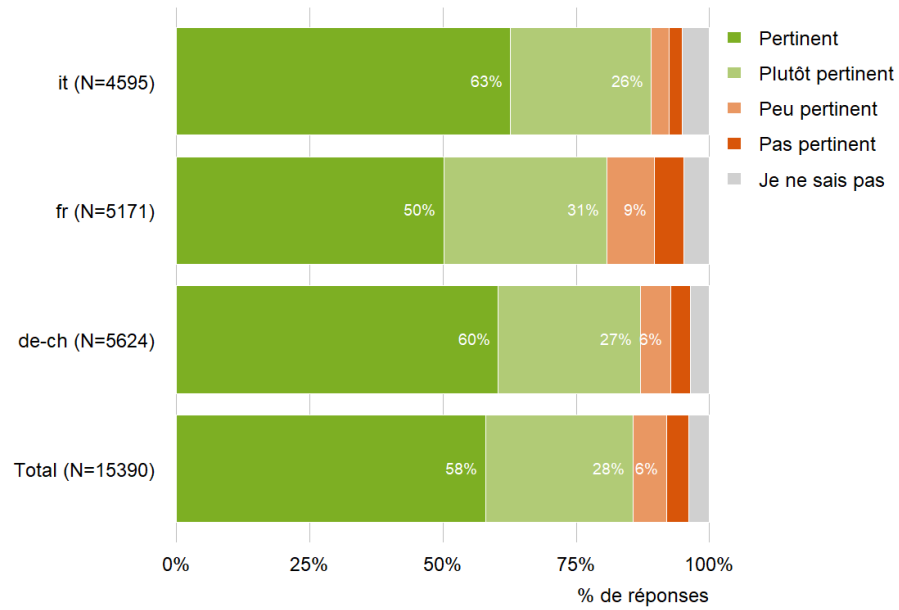


Figure 73: Dans quelle mesure parvenez-vous à suivre ces recommandations ?

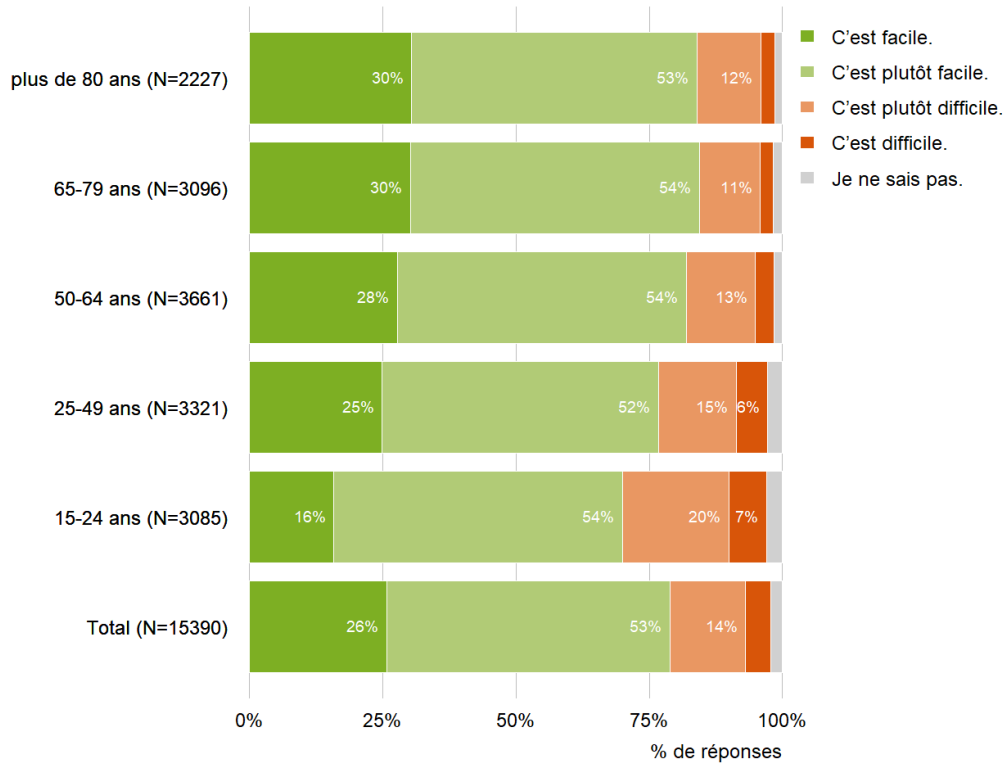


Figure 74: Dans quelle mesure parvenez-vous à suivre ces recommandations ?

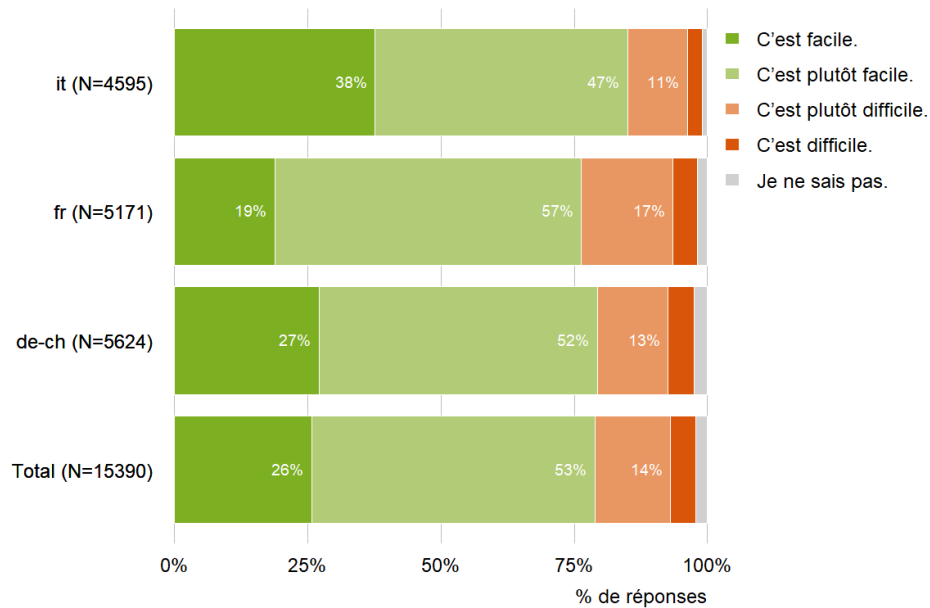


Figure 75: Voyez-vous une différence à cet égard entre la première et la deuxième vague ?

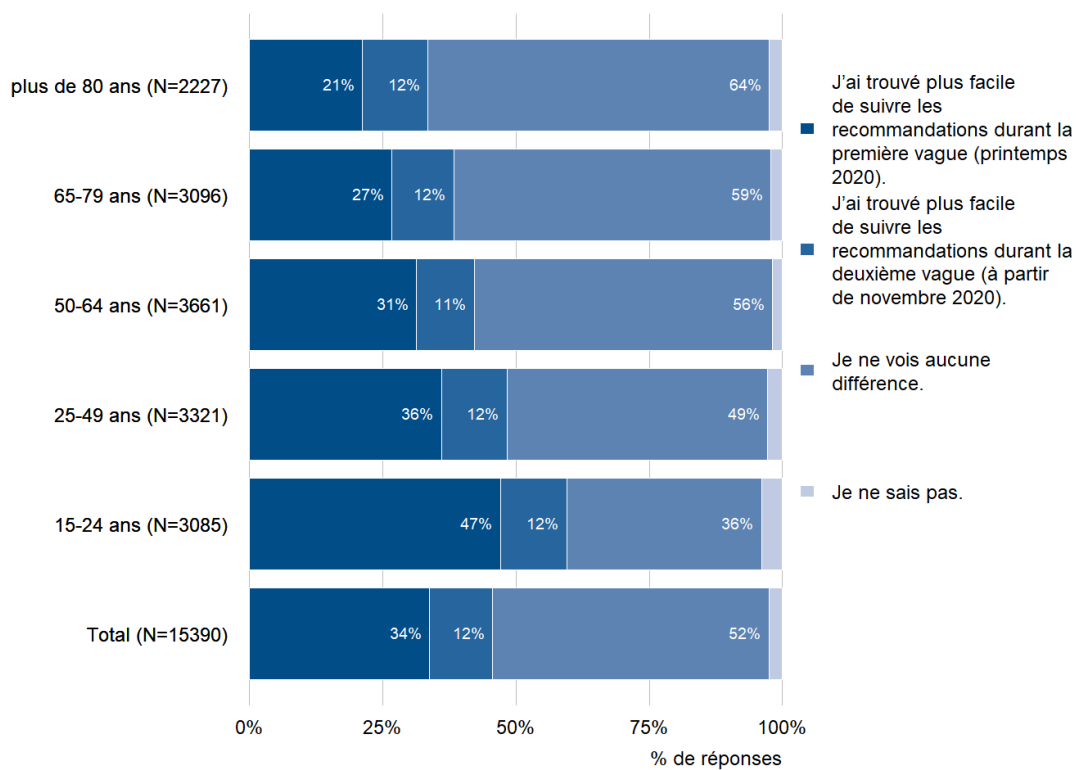


Figure 76: La Confédération et les cantons ont ordonné des mesures pour ralentir la propagation du coronavirus. Quel degré de pertinence attribuez-vous à ces mesures dans la perspective actuelle ? (Total)

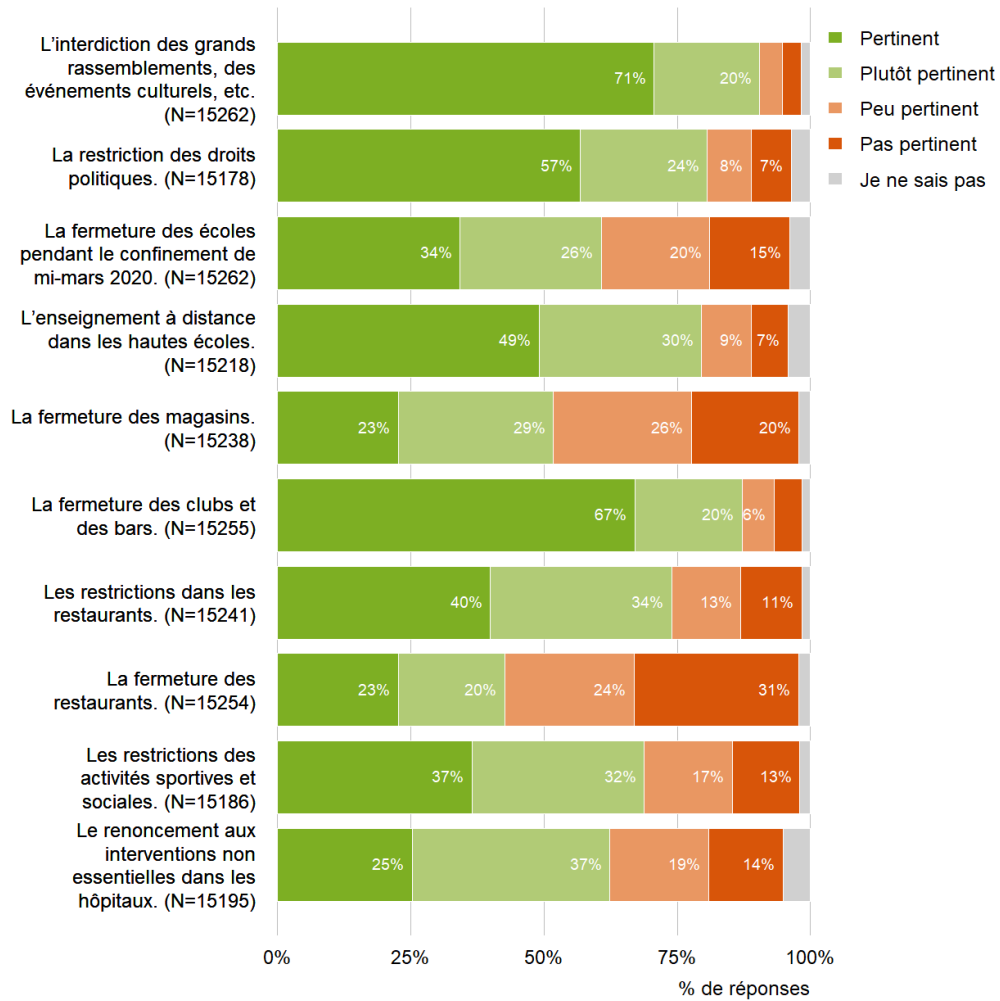


Figure 77: La Confédération et les cantons ont ordonné des mesures pour ralentir la propagation du coronavirus. Quel degré de pertinence attribuez-vous à ces mesures dans la perspective actuelle ? *L'interdiction des grands rassemblements, des événements culturels, etc.*

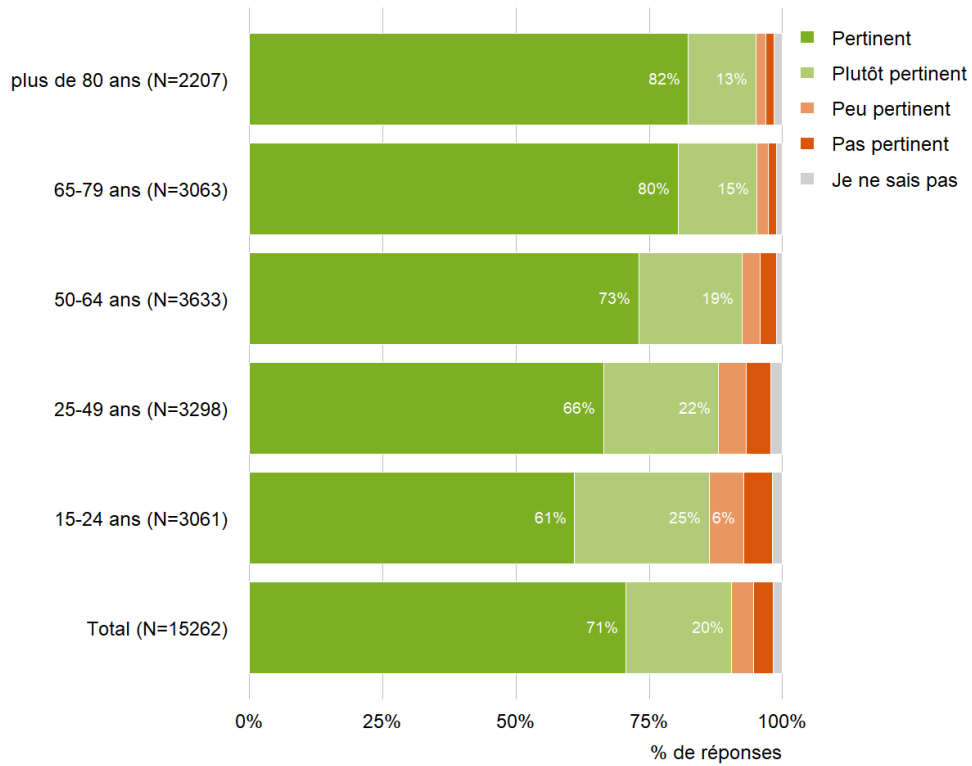


Figure 78: La Confédération et les cantons ont ordonné des mesures pour ralentir la propagation du coronavirus. Quel degré de pertinence attribuez-vous à ces mesures dans la perspective actuelle ? *La restriction des droits politiques.*

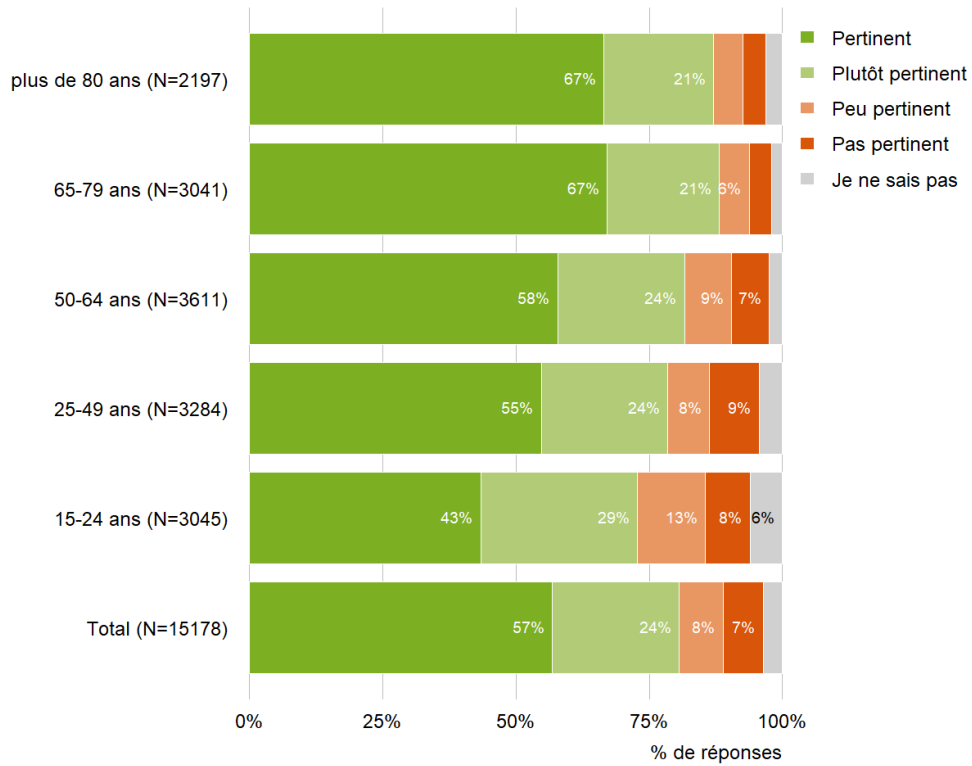


Figure 79: La Confédération et les cantons ont ordonné des mesures pour ralentir la propagation du coronavirus. Quel degré de pertinence attribuez-vous à ces mesures dans la perspective actuelle ? *La fermeture des écoles pendant le confinement de mi-mars 2020.*

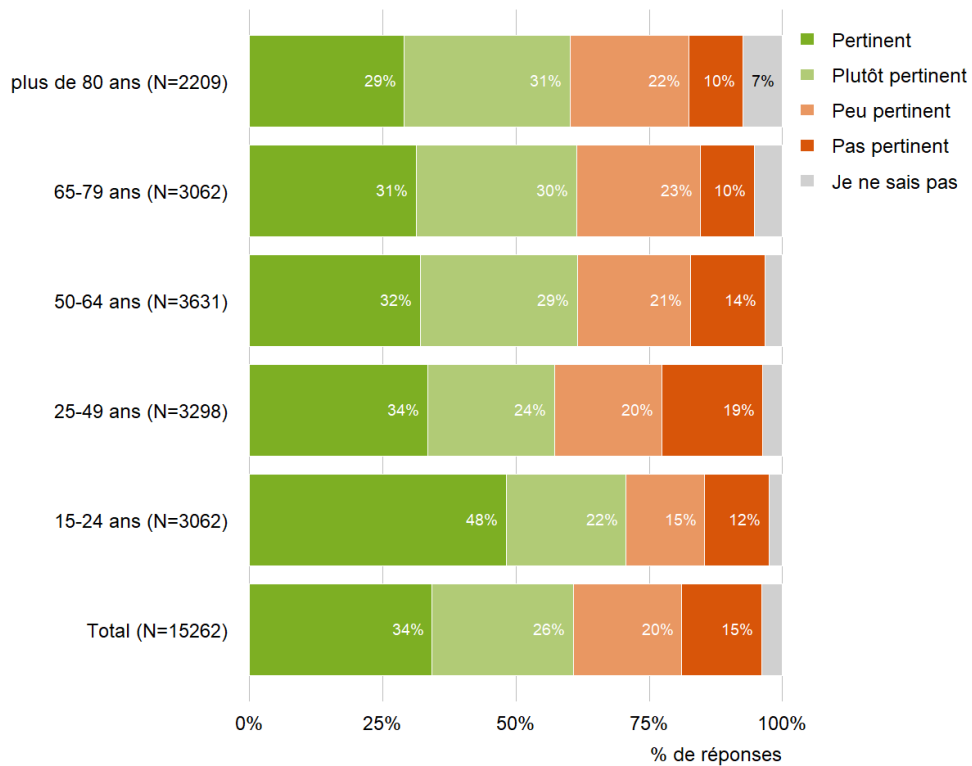


Figure 80: La Confédération et les cantons ont ordonné des mesures pour ralentir la propagation du coronavirus. Quel degré de pertinence attribuez-vous à ces mesures dans la perspective actuelle ? *L'enseignement à distance dans les hautes écoles.*

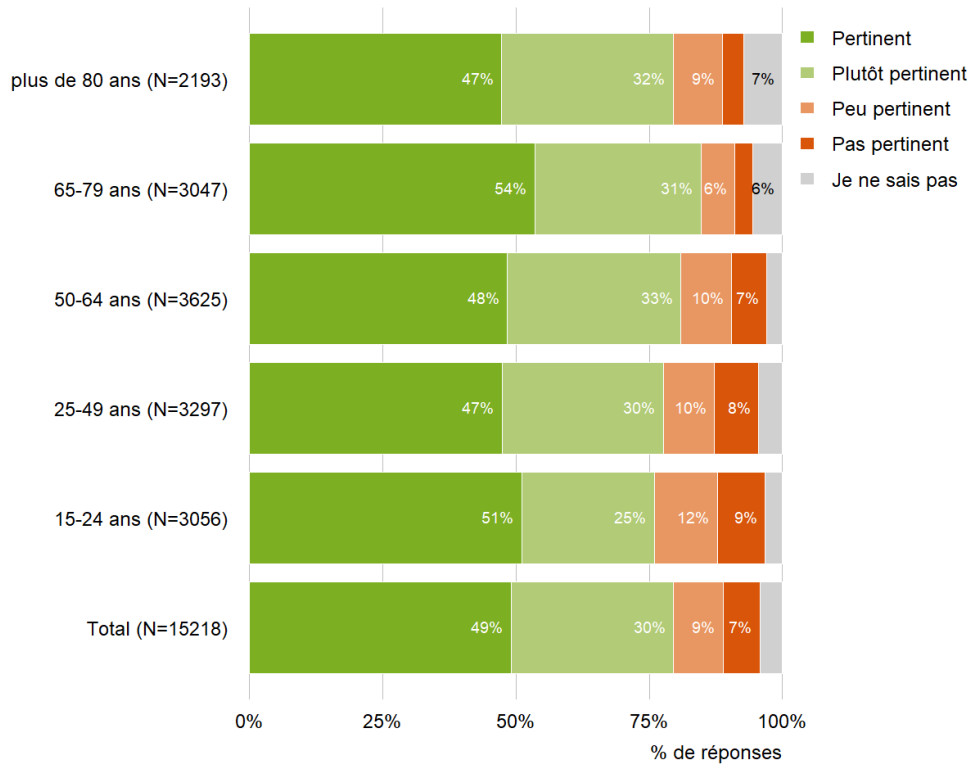


Figure 81: La Confédération et les cantons ont ordonné des mesures pour ralentir la propagation du coronavirus. Quel degré de pertinence attribuez-vous à ces mesures dans la perspective actuelle ? *La fermeture des magasins.*

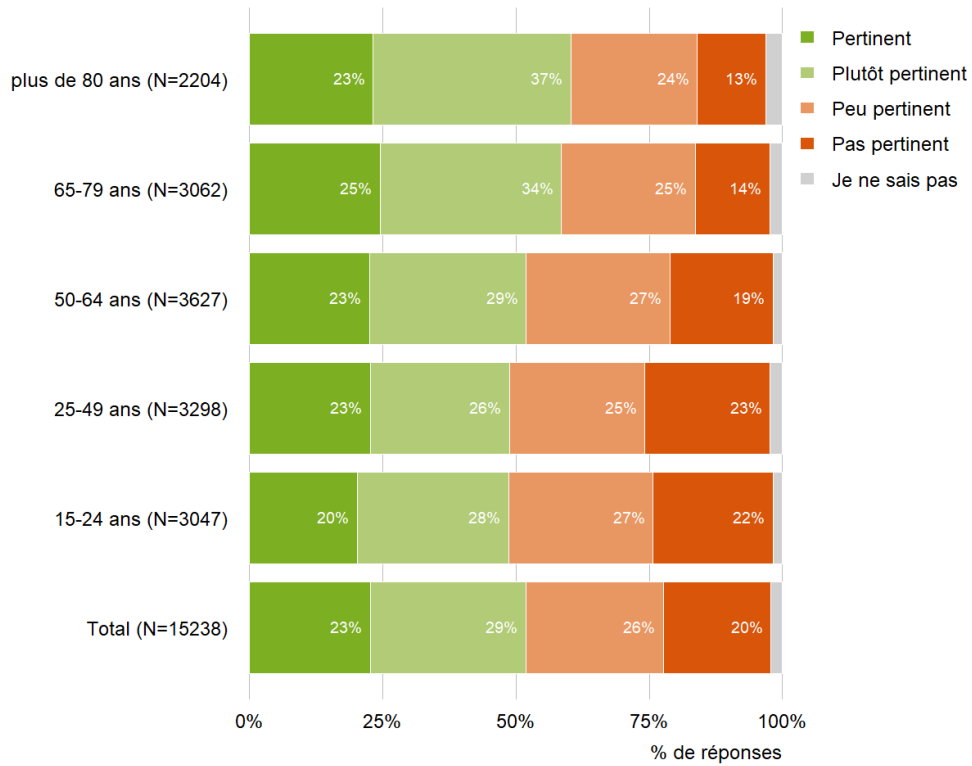


Figure 82: La Confédération et les cantons ont ordonné des mesures pour ralentir la propagation du coronavirus. Quel degré de pertinence attribuez-vous à ces mesures dans la perspective actuelle ? *La fermeture des clubs et des bars.*

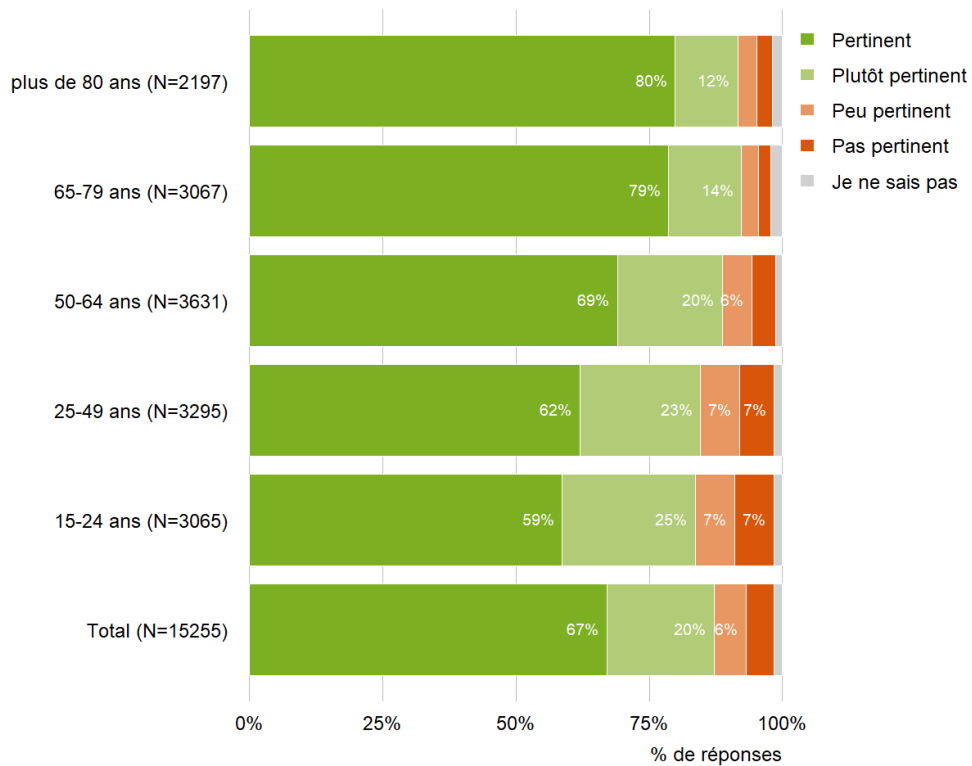


Figure 83: La Confédération et les cantons ont ordonné des mesures pour ralentir la propagation du coronavirus. Quel degré de pertinence attribuez-vous à ces mesures dans la perspective actuelle ? *La restriction des droits politiques.*

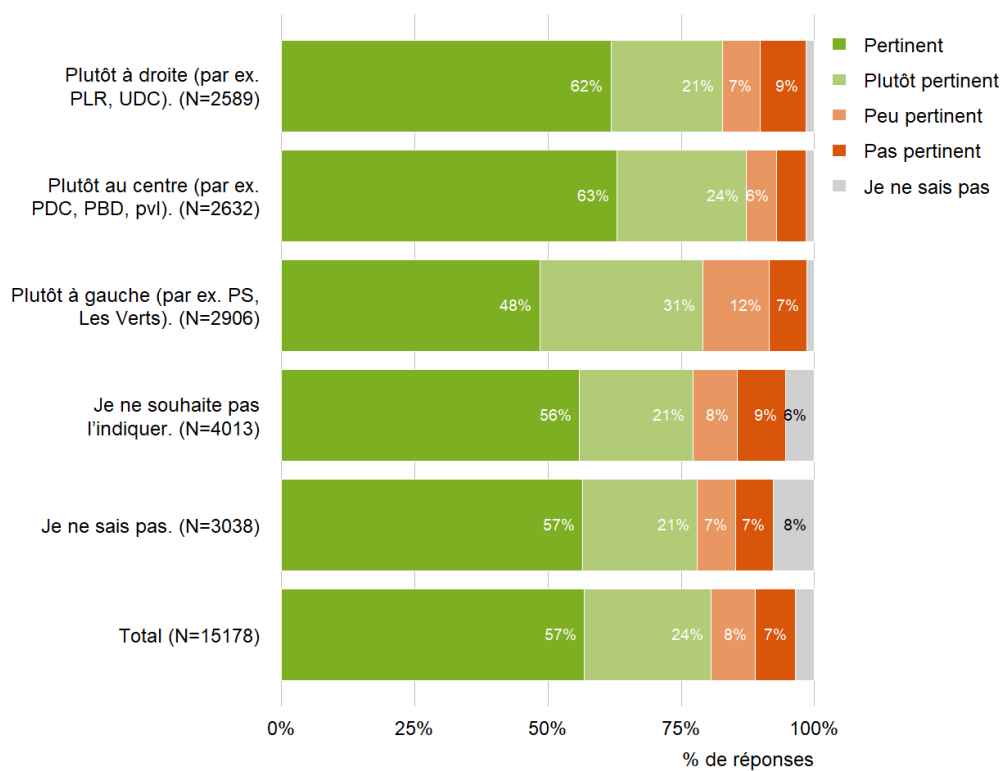


Figure 84: La Confédération et les cantons ont ordonné des mesures pour ralentir la propagation du coronavirus. Quel degré de pertinence attribuez-vous à ces mesures dans la perspective actuelle ? *La fermeture des écoles pendant le confinement de mi-mars 2020.*

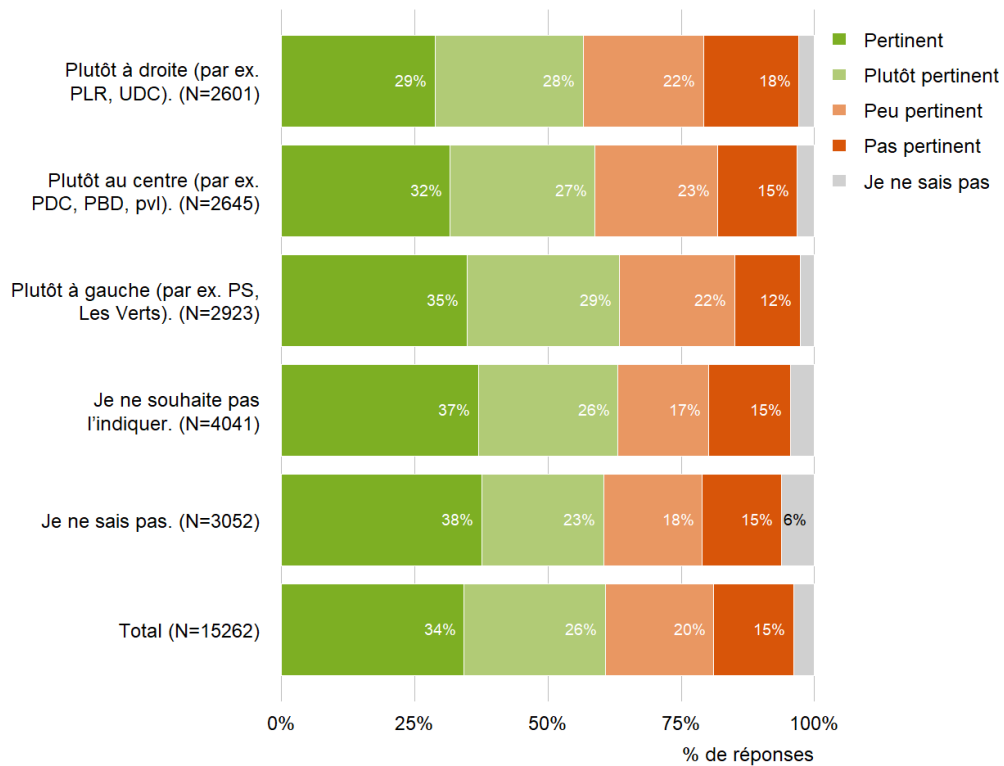


Figure 85: La Confédération et les cantons ont ordonné des mesures pour ralentir la propagation du coronavirus. Quel degré de pertinence attribuez-vous à ces mesures dans la perspective actuelle ? *La fermeture des magasins.*

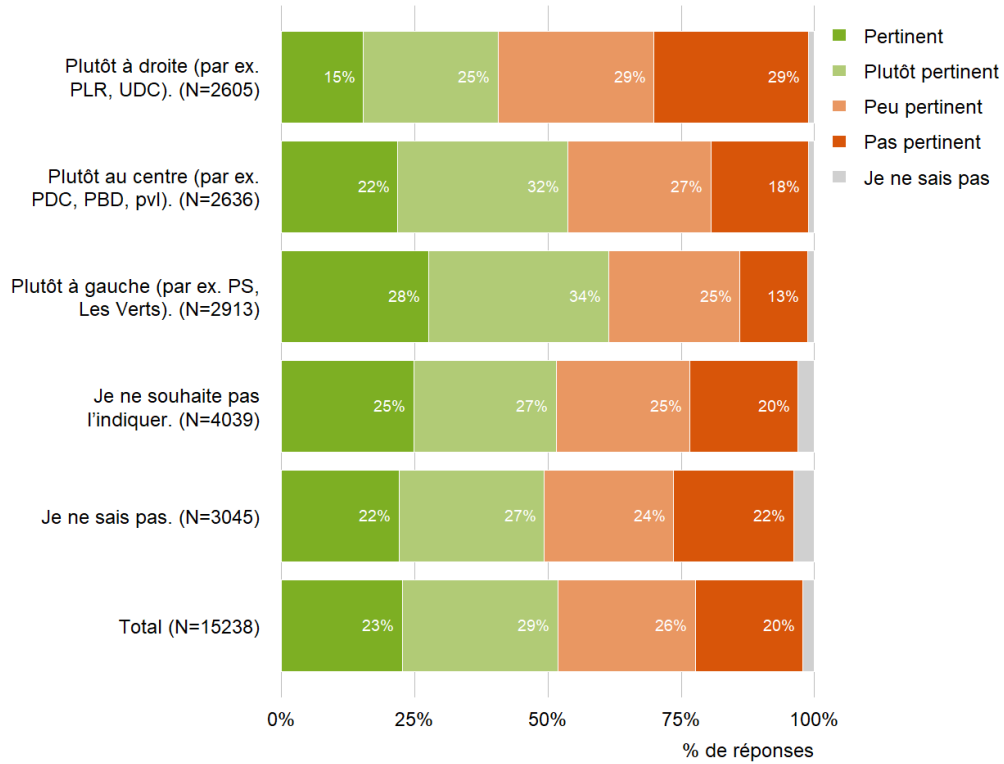


Figure 86: La Confédération et les cantons ont ordonné des mesures pour ralentir la propagation du coronavirus. Quel degré de pertinence attribuez-vous à ces mesures dans la perspective actuelle ? *Les restrictions dans les restaurants.*

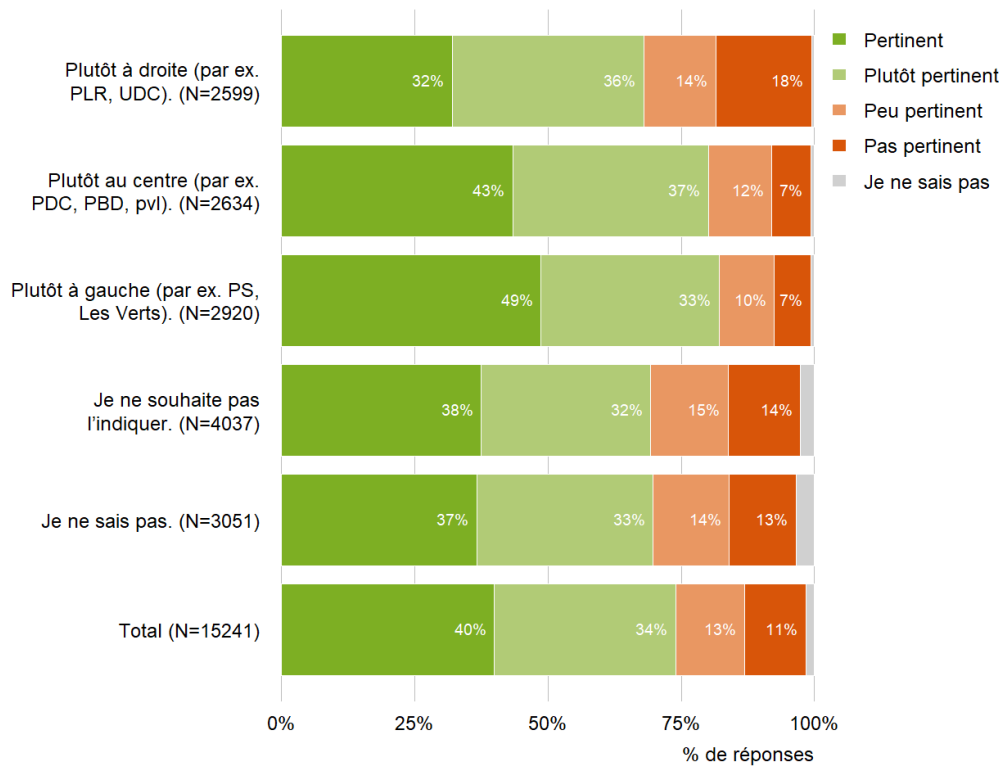


Figure 87: La Confédération et les cantons ont ordonné des mesures pour ralentir la propagation du coronavirus. Quel degré de pertinence attribuez-vous à ces mesures dans la perspective actuelle ? *La fermeture des clubs et des bars.*

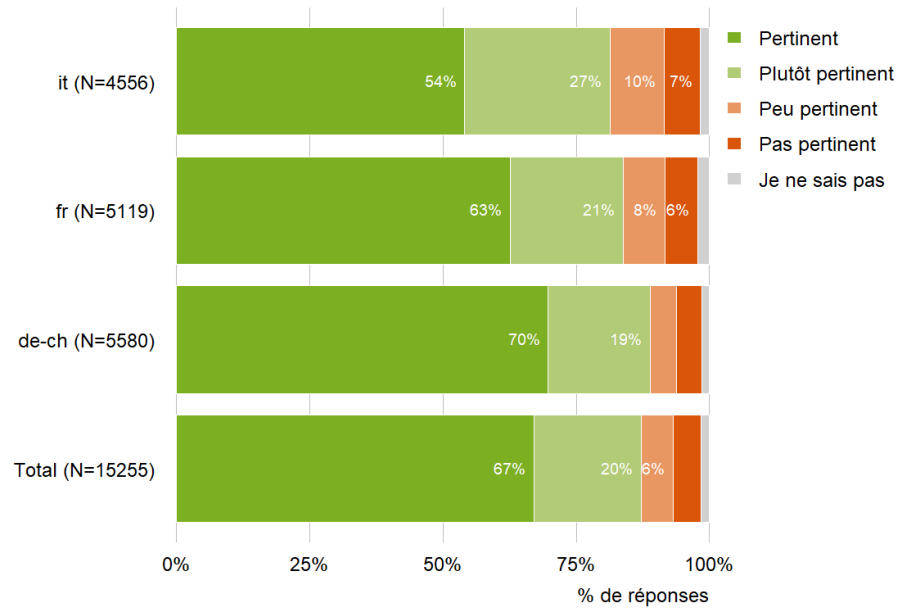


Figure 88: La Confédération et les cantons ont ordonné des mesures pour ralentir la propagation du coronavirus. Quel degré de pertinence attribuez-vous à ces mesures dans la perspective actuelle ? *La fermeture des clubs et des bars.*

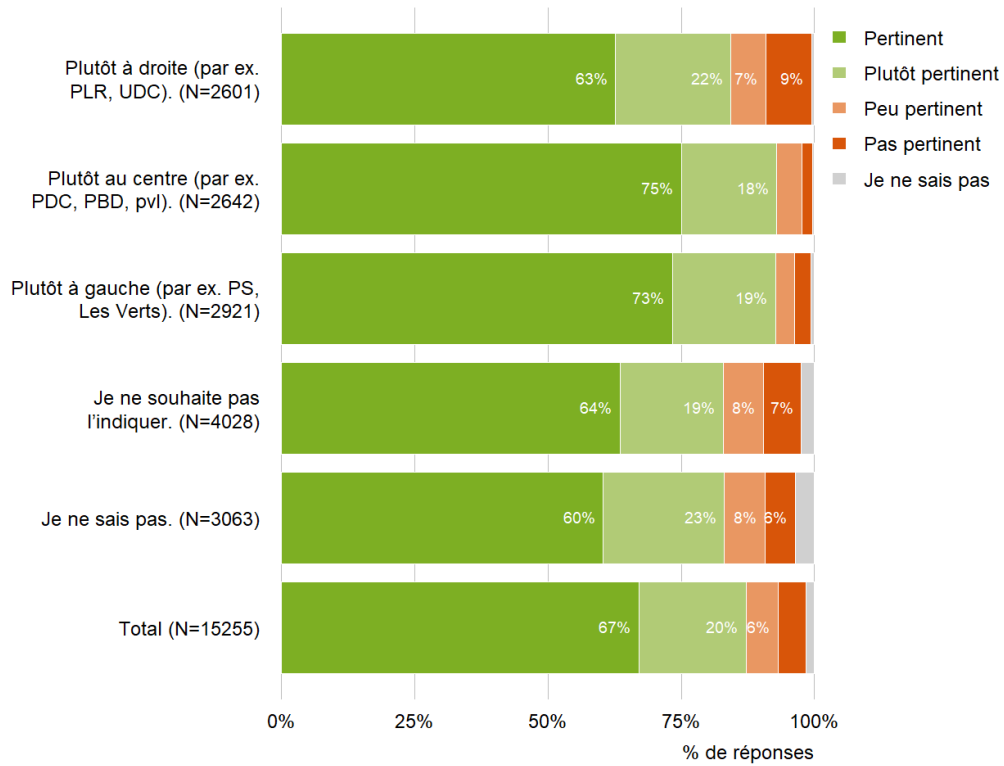


Figure 89: La Confédération et les cantons ont ordonné des mesures pour ralentir la propagation du coronavirus. Quel degré de pertinence attribuez-vous à ces mesures dans la perspective actuelle ? *Les restrictions dans les restaurants.*

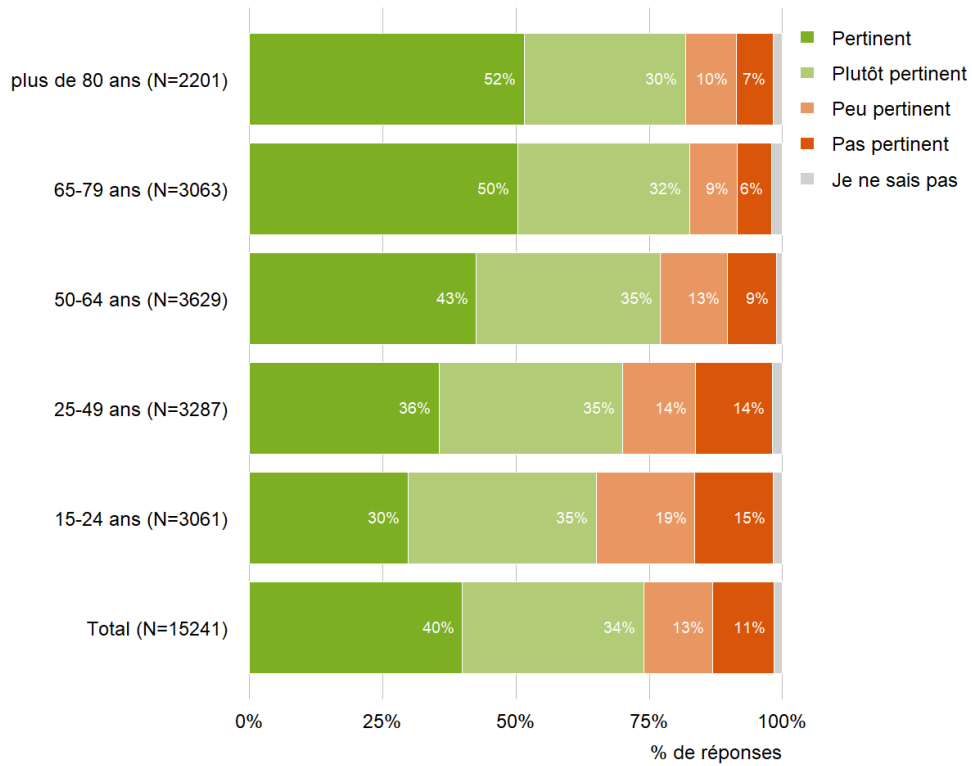


Figure 90: La Confédération et les cantons ont ordonné des mesures pour ralentir la propagation du coronavirus. Quel degré de pertinence attribuez-vous à ces mesures dans la perspective actuelle ? *La fermeture des restaurants.*

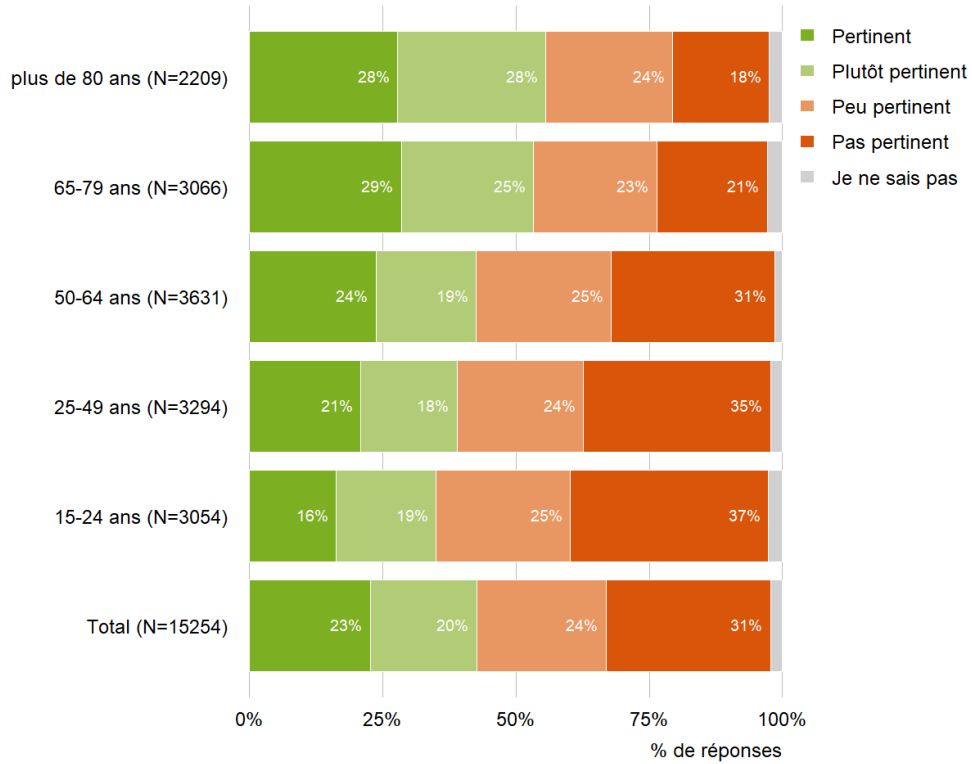


Figure 91: La Confédération et les cantons ont ordonné des mesures pour ralentir la propagation du coronavirus. Quel degré de pertinence attribuez-vous à ces mesures dans la perspective actuelle ? *Les restrictions des activités sportives et sociales.*

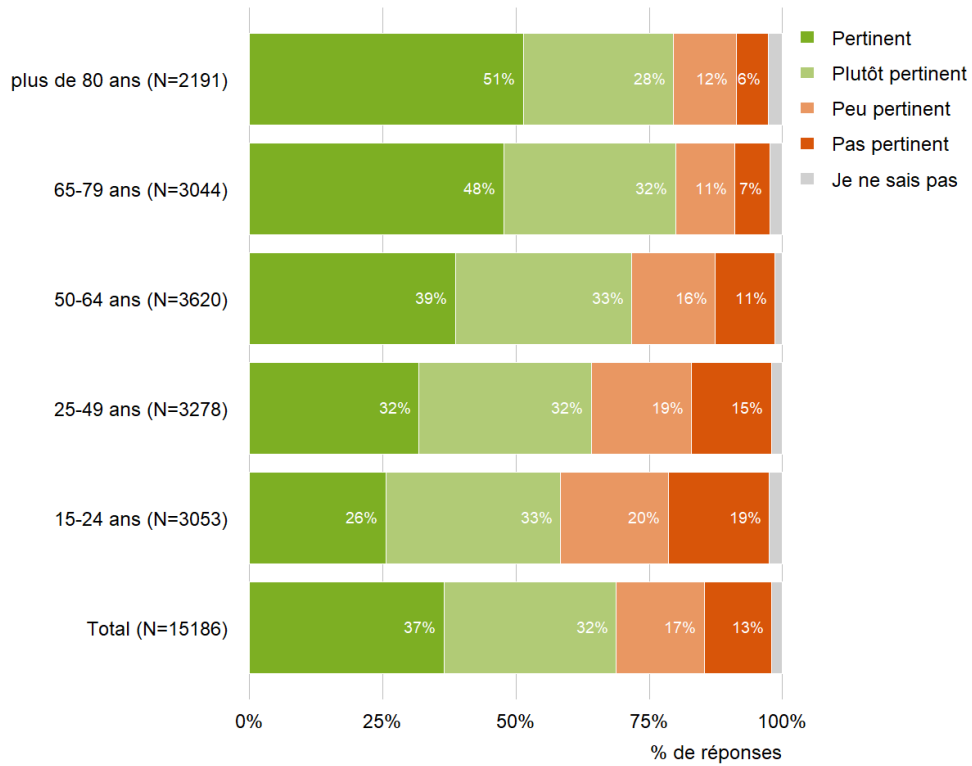


Figure 92: La Confédération et les cantons ont ordonné des mesures pour ralentir la propagation du coronavirus. Quel degré de pertinence attribuez-vous à ces mesures dans la perspective actuelle ? *Le renoncement aux interventions non essentielles dans les hôpitaux.*

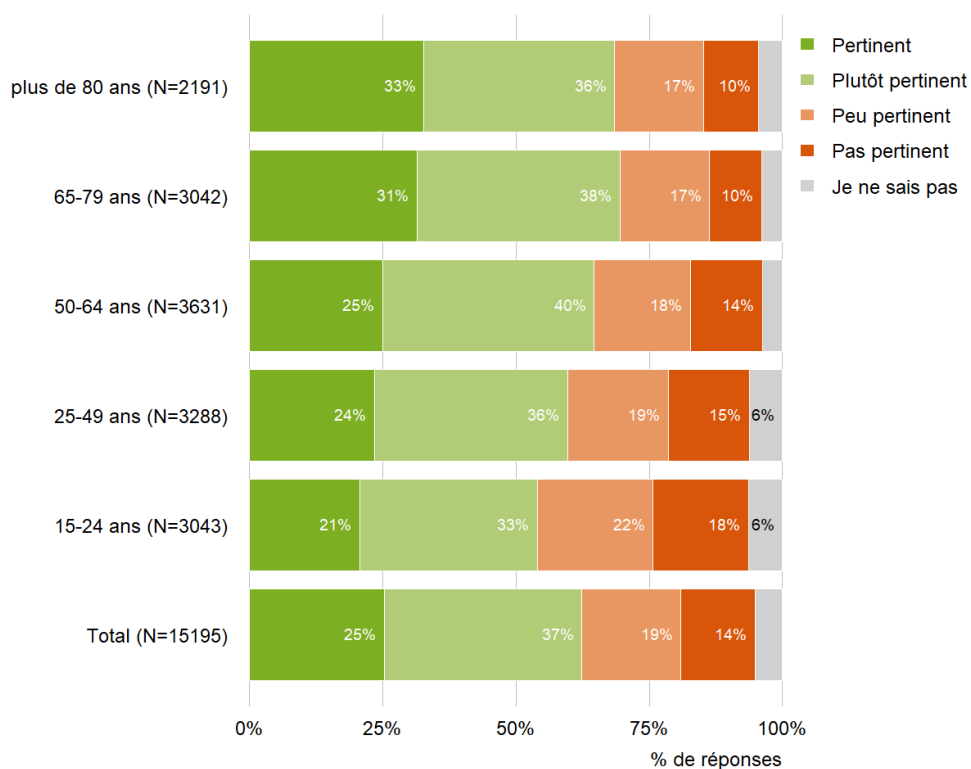


Figure 93: La Confédération et les cantons ont ordonné des mesures pour ralentir la propagation du coronavirus. Quel degré de pertinence attribuez-vous à ces mesures dans la perspective actuelle ? *La fermeture des écoles pendant le confinement de mi-mars 2020.*

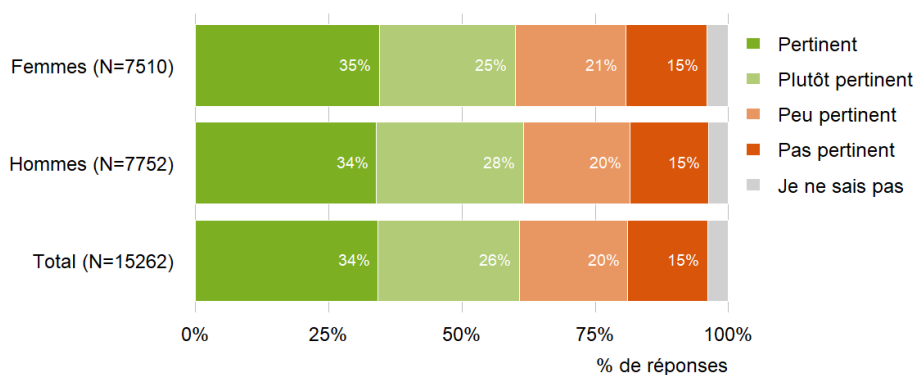


Figure 94: La Confédération et les cantons ont ordonné des mesures pour ralentir la propagation du coronavirus. Quel degré de pertinence attribuez-vous à ces mesures dans la perspective actuelle ? *La fermeture des écoles pendant le confinement de mi-mars 2020.*

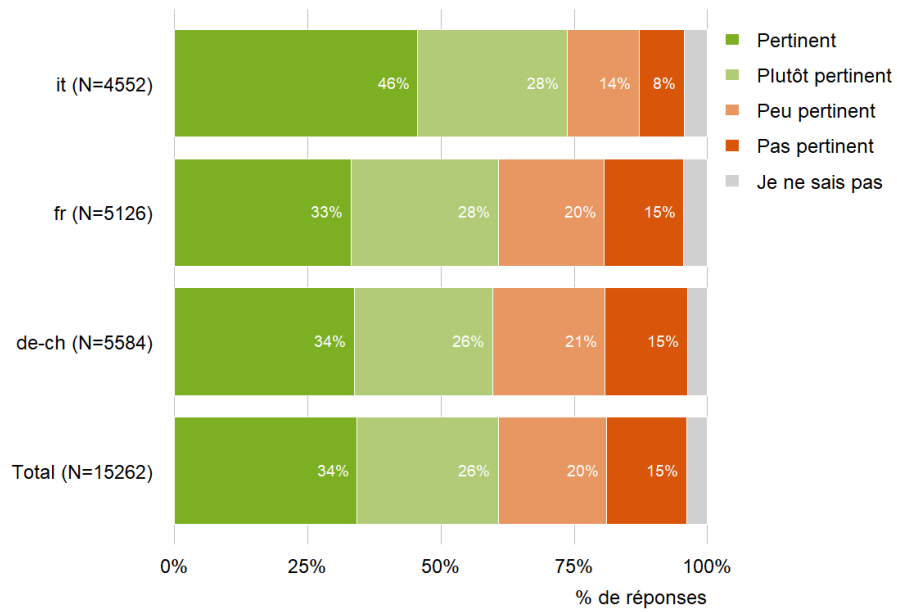


Figure 95: Au début de la pandémie, l'Office fédéral de la santé publique (OFSP) a placé les personnes de 65 ans et plus comme dans le groupe à risque. Qu'en pensez-vous ? La question n'a été posée qu'aux personnes de plus de 65 ans. (Total)

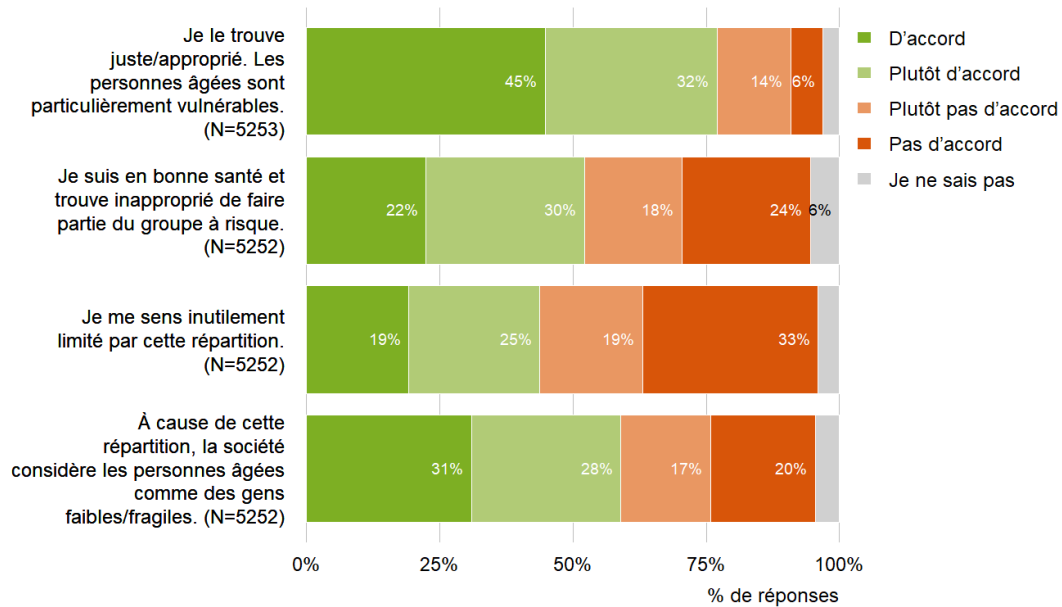


Figure 96: Voici quelques affirmations concernant le travail réalisé par la Confédération, les cantons et les milieux scientifiques durant la pandémie de COVID-19. Veuillez indiquer dans quelle mesure vous êtes d'accord avec ces affirmations. (Total)

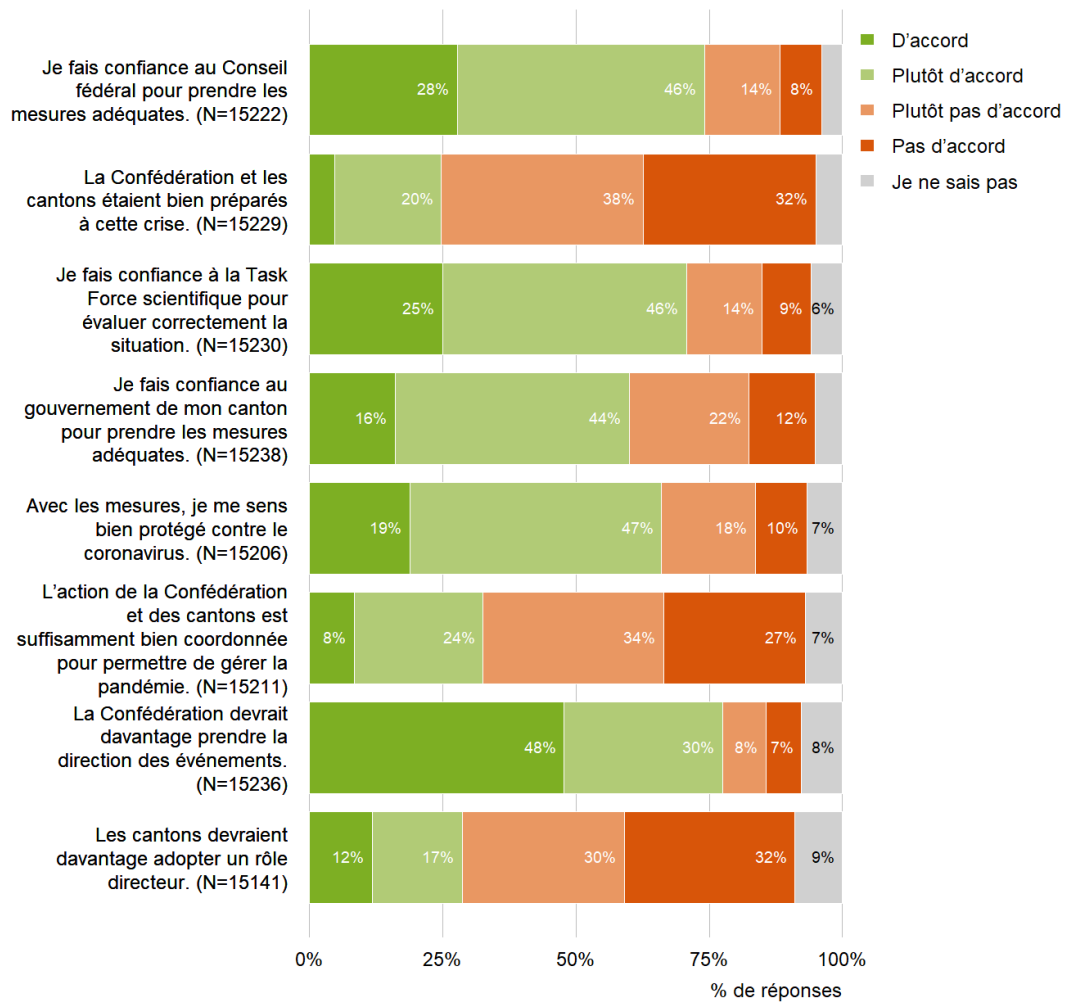


Figure 97: Voici quelques affirmations concernant le travail réalisé par la Confédération, les cantons et les milieux scientifiques durant la pandémie de COVID-19. Veuillez indiquer dans quelle mesure vous êtes d'accord avec ces affirmations. *Je fais confiance au Conseil fédéral pour prendre les mesures adéquates.*

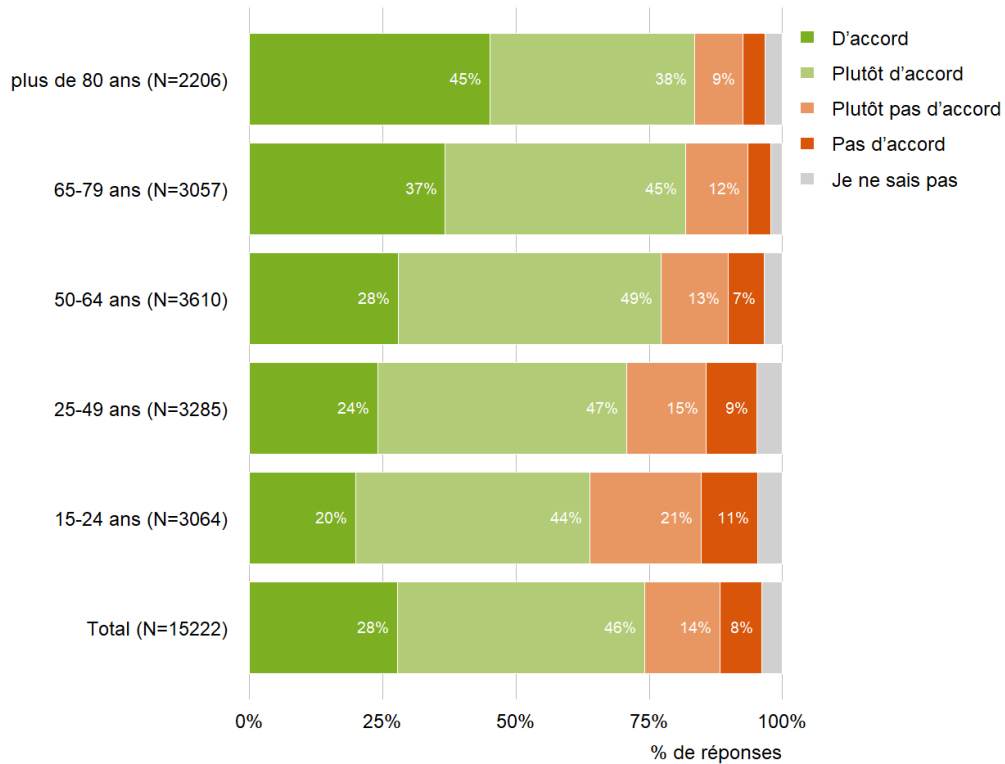


Figure 98: Voici quelques affirmations concernant le travail réalisé par la Confédération, les cantons et les milieux scientifiques durant la pandémie de COVID-19. Veuillez indiquer dans quelle mesure vous êtes d'accord avec ces affirmations. *Je fais confiance au Conseil fédéral pour prendre les mesures adéquates.*

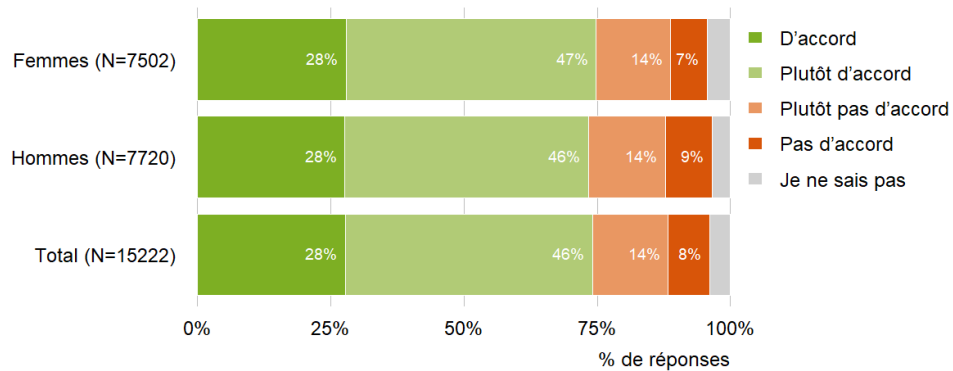


Figure 99: Voici quelques affirmations concernant le travail réalisé par la Confédération, les cantons et les milieux scientifiques durant la pandémie de COVID-19. Veuillez indiquer dans quelle mesure vous êtes d'accord avec ces affirmations. *Je fais confiance au Conseil fédéral pour prendre les mesures adéquates.*

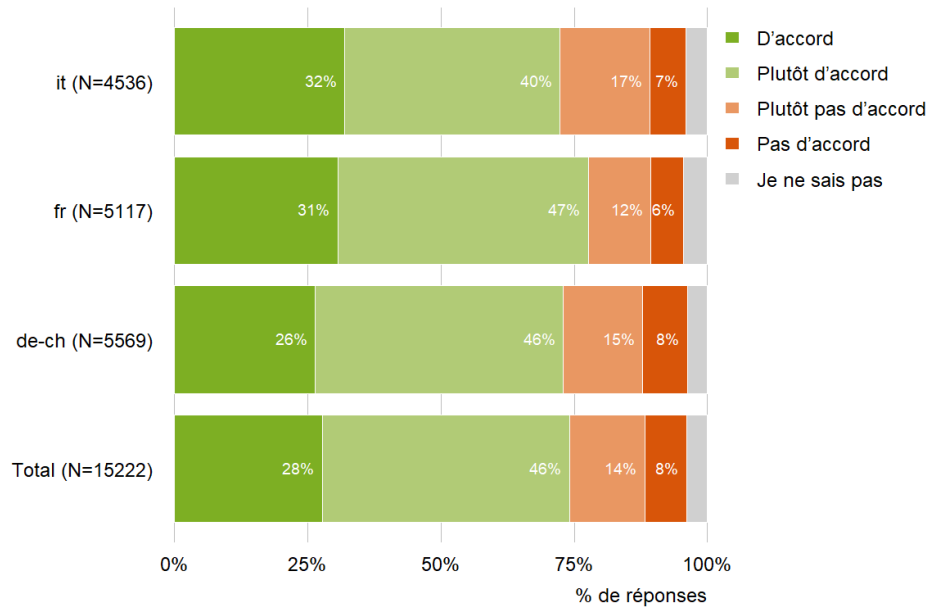


Figure 100: Voici quelques affirmations concernant le travail réalisé par la Confédération, les cantons et les milieux scientifiques durant la pandémie de COVID-19. Veuillez indiquer dans quelle mesure vous êtes d'accord avec ces affirmations. *Je fais confiance au gouvernement de mon canton pour prendre les mesures adéquates.*

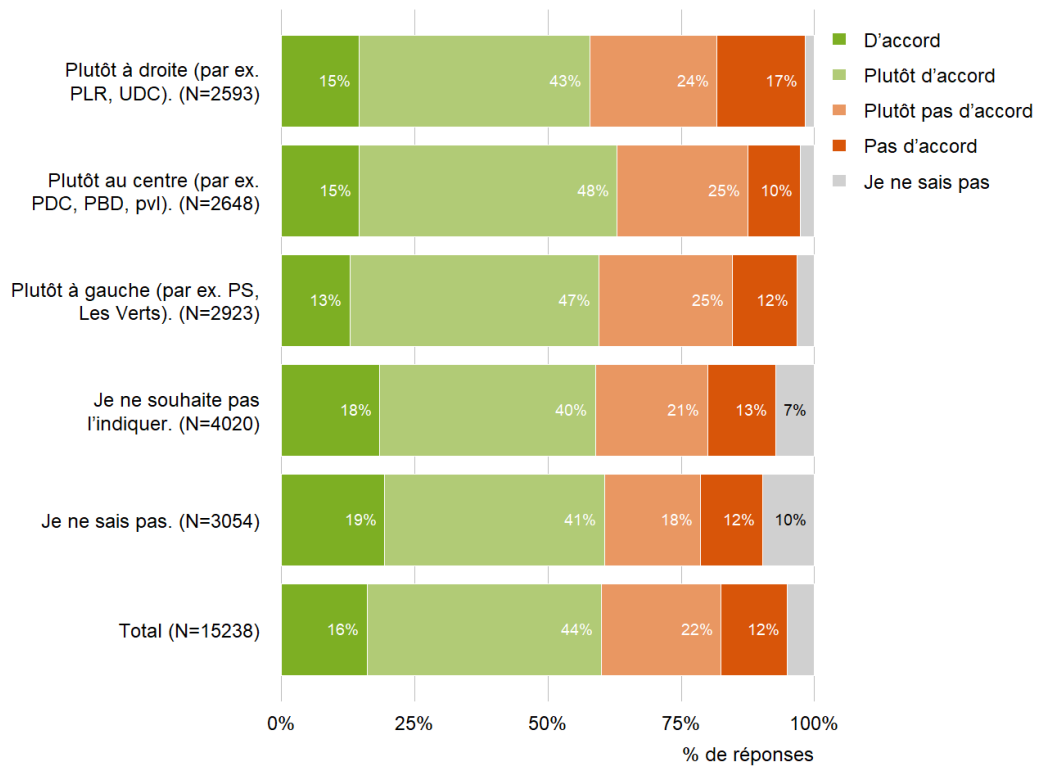


Figure 101: Voici quelques affirmations concernant le travail réalisé par la Confédération, les cantons et les milieux scientifiques durant la pandémie de COVID-19. Veuillez indiquer dans quelle mesure vous êtes d'accord avec ces affirmations. *La Confédération et les cantons étaient bien préparés à cette crise.*

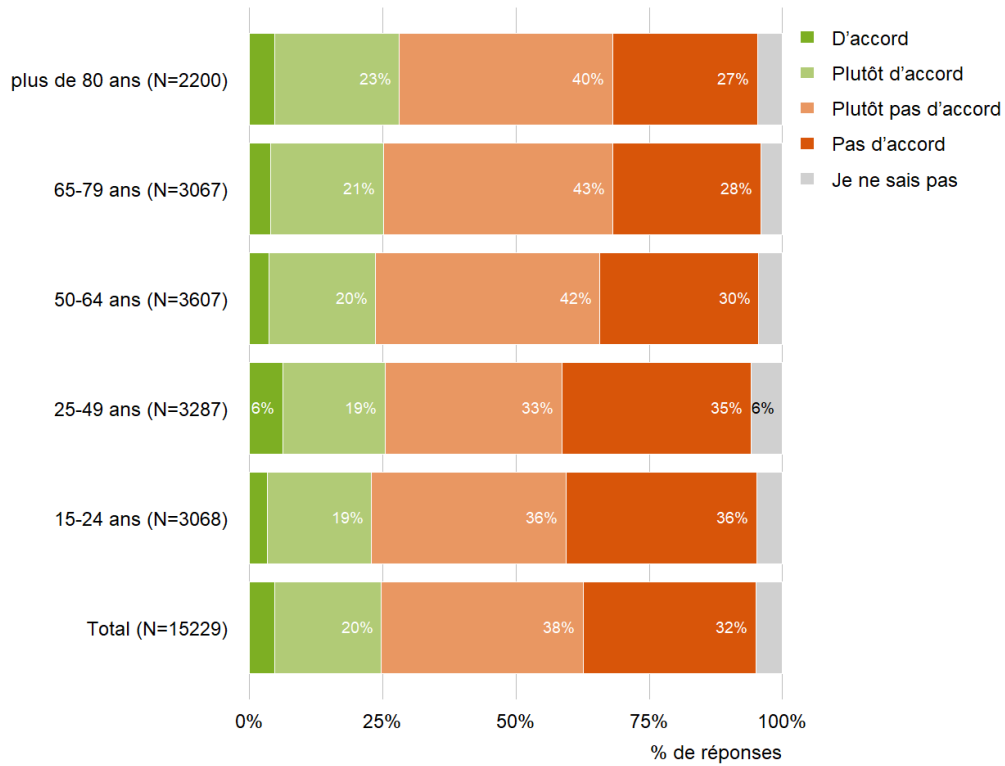


Figure 102: Voici quelques affirmations concernant le travail réalisé par la Confédération, les cantons et les milieux scientifiques durant la pandémie de COVID-19. Veuillez indiquer dans quelle mesure vous êtes d'accord avec ces affirmations. *Je fais confiance à la Task Force scientifique pour évaluer correctement la situation.*

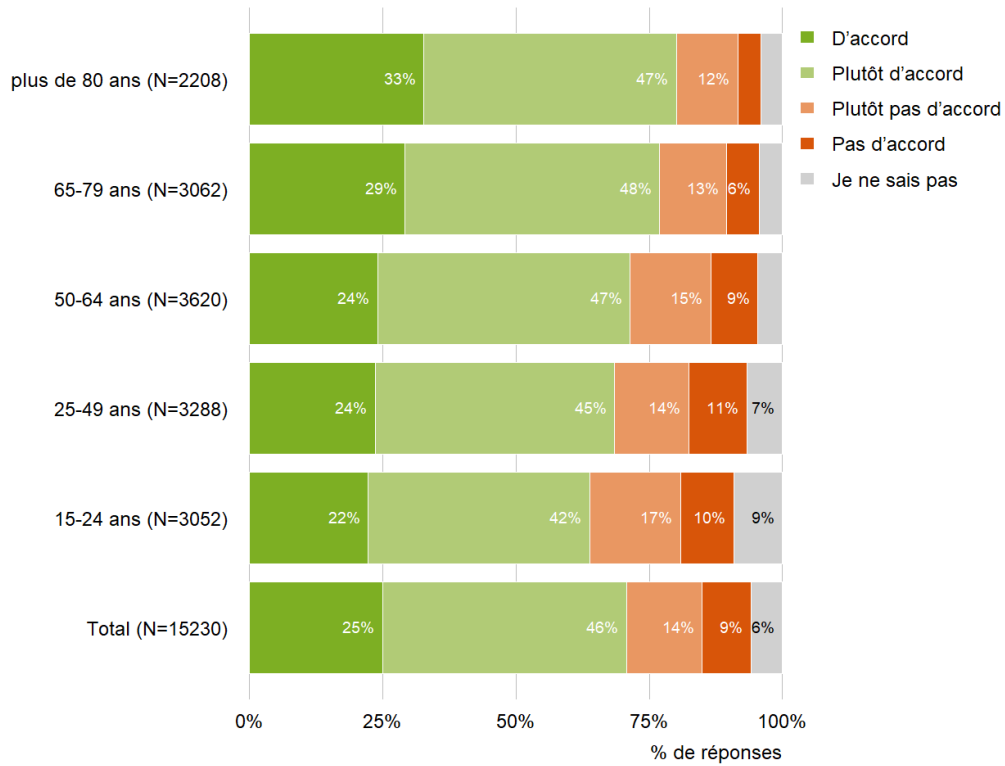


Figure 103: Voici quelques affirmations concernant le travail réalisé par la Confédération, les cantons et les milieux scientifiques durant la pandémie de COVID-19. Veuillez indiquer dans quelle mesure vous êtes d'accord avec ces affirmations. *Je fais confiance à la Task Force scientifique pour évaluer correctement la situation.*

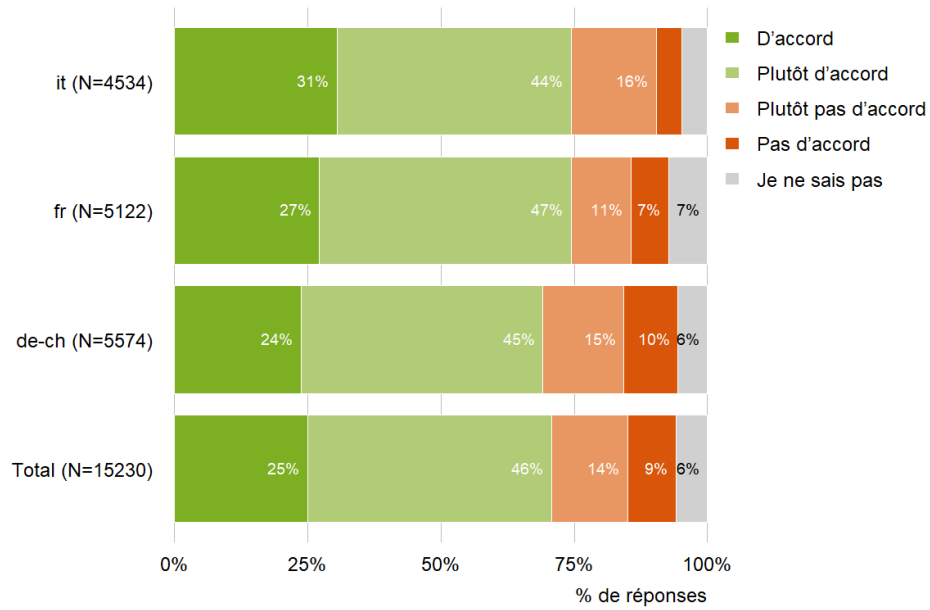


Figure 104: Voici quelques affirmations concernant le travail réalisé par la Confédération, les cantons et les milieux scientifiques durant la pandémie de COVID-19. Veuillez indiquer dans quelle mesure vous êtes d'accord avec ces affirmations. *Je fais confiance à la Task Force scientifique pour évaluer correctement la situation.*

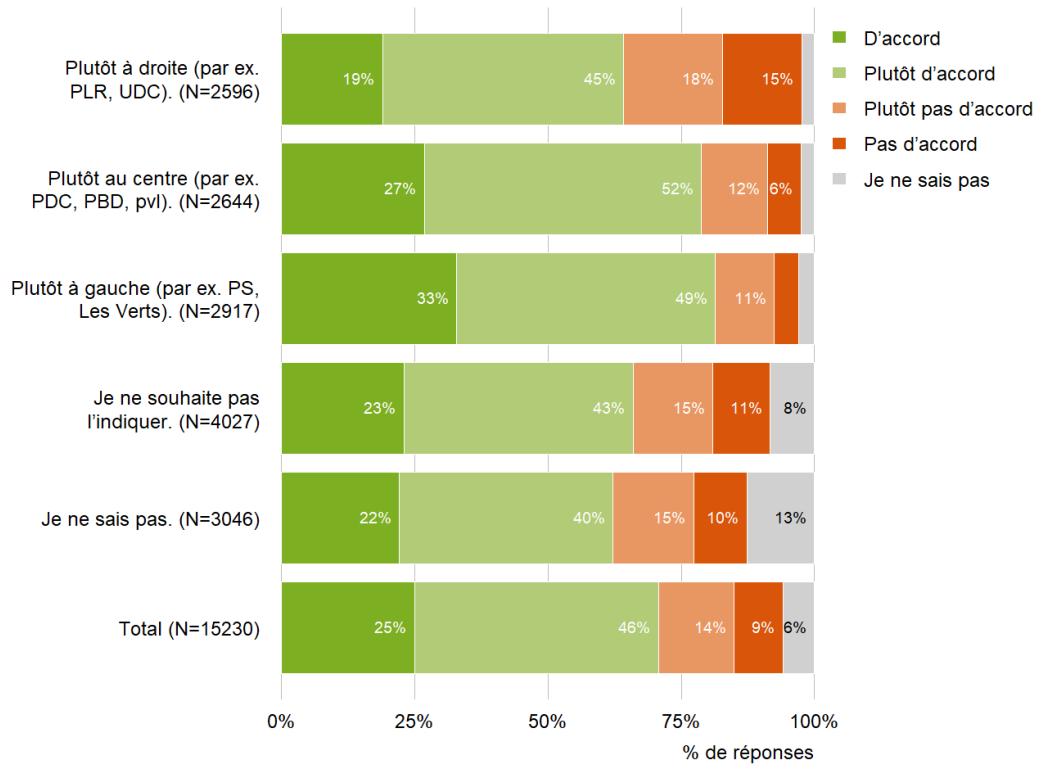


Figure 105: Voici quelques affirmations concernant le travail réalisé par la Confédération, les cantons et les milieux scientifiques durant la pandémie de COVID-19. Veuillez indiquer dans quelle mesure vous êtes d'accord avec ces affirmations. *Je fais confiance au gouvernement de mon canton pour prendre les mesures adéquates.*

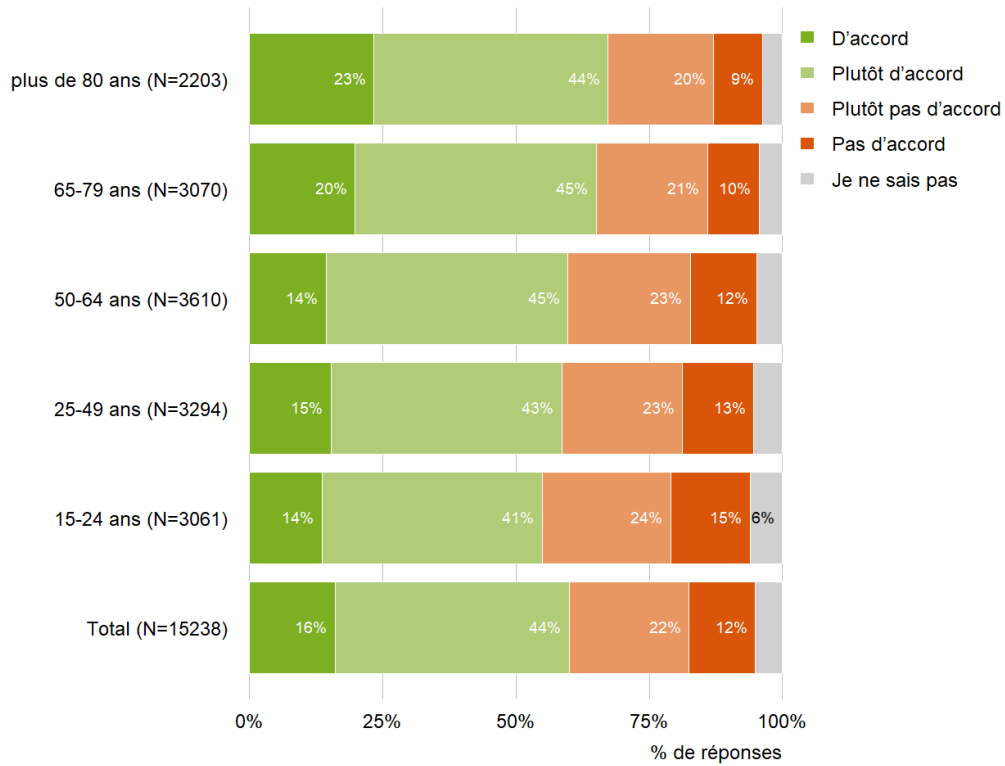


Figure 106: Voici quelques affirmations concernant le travail réalisé par la Confédération, les cantons et les milieux scientifiques durant la pandémie de COVID-19. Veuillez indiquer dans quelle mesure vous êtes d'accord avec ces affirmations. *Je fais confiance au gouvernement de mon canton pour prendre les mesures adéquates.*

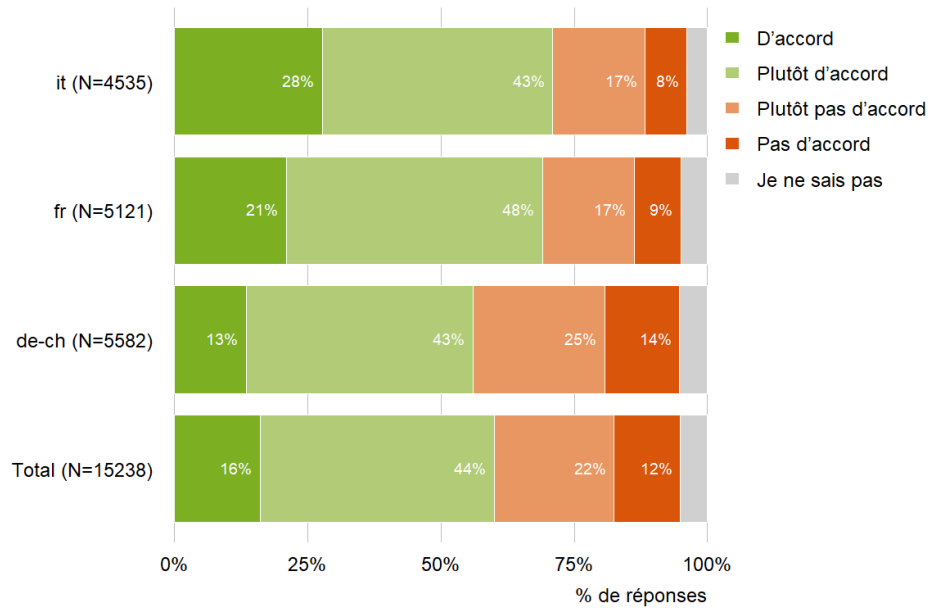


Figure 107: Voici quelques affirmations concernant le travail réalisé par la Confédération, les cantons et les milieux scientifiques durant la pandémie de COVID-19. Veuillez indiquer dans quelle mesure vous êtes d'accord avec ces affirmations. *Je fais confiance au gouvernement de mon canton pour prendre les mesures adéquates.*

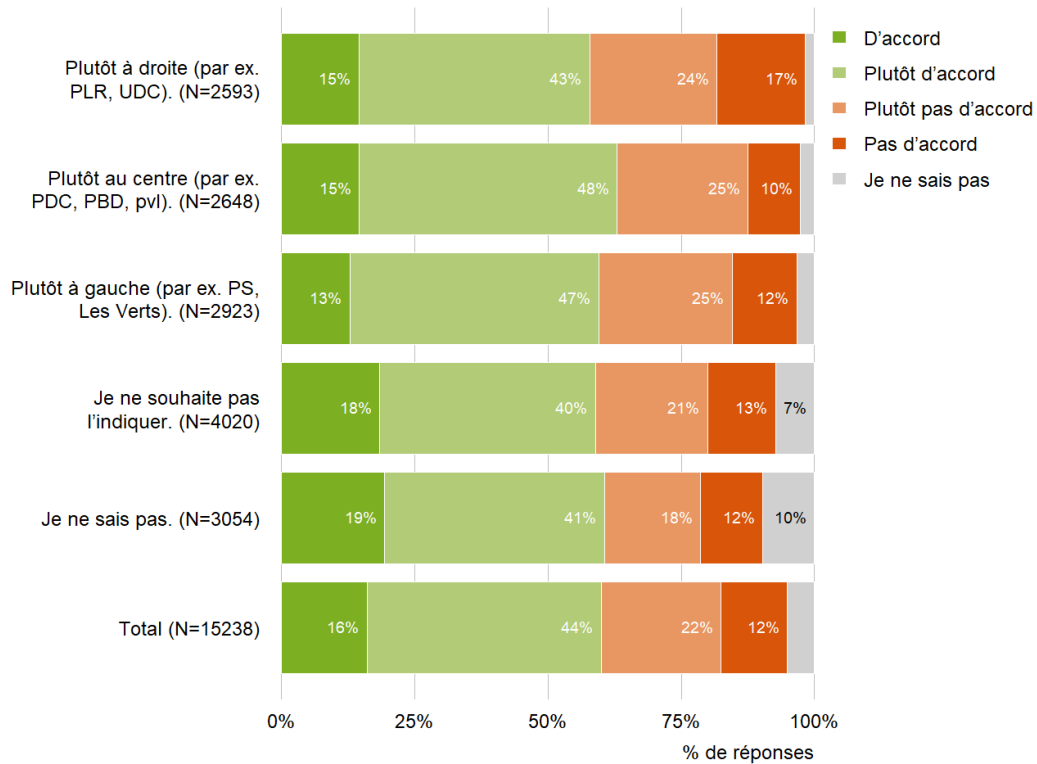


Figure 108: Voici quelques affirmations concernant le travail réalisé par la Confédération, les cantons et les milieux scientifiques durant la pandémie de COVID-19. Veuillez indiquer dans quelle mesure vous êtes d'accord avec ces affirmations. *Avec les mesures, je me sens bien protégé contre le coronavirus.*

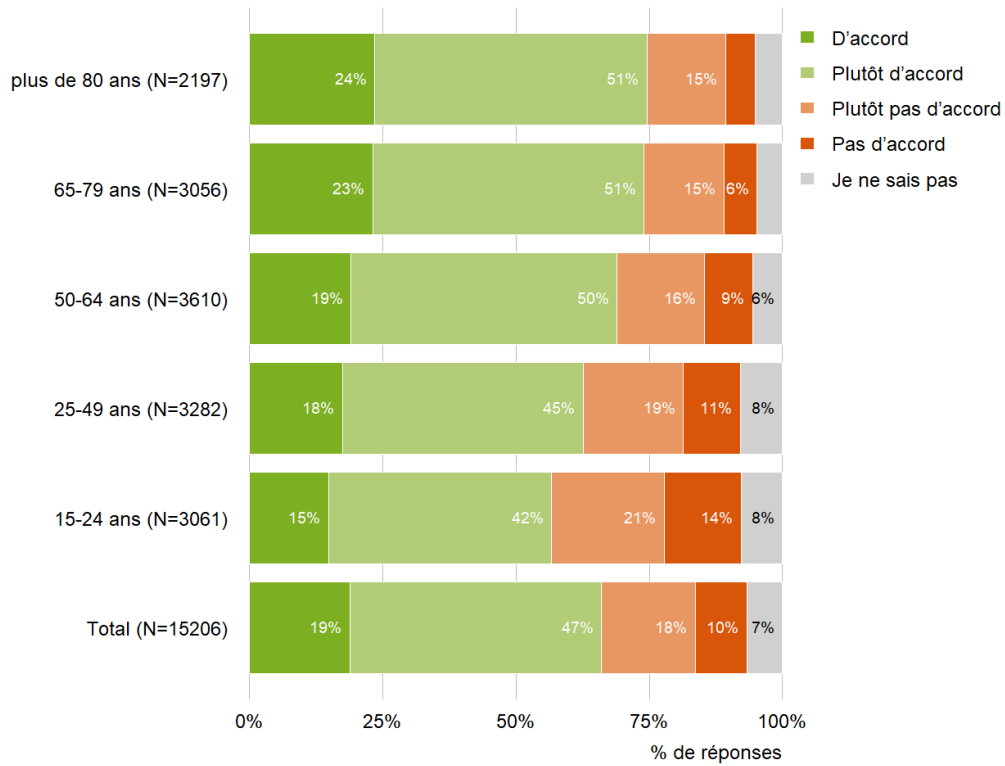


Figure 109: Voici quelques affirmations concernant le travail réalisé par la Confédération, les cantons et les milieux scientifiques durant la pandémie de COVID-19. Veuillez indiquer dans quelle mesure vous êtes d'accord avec ces affirmations. *L'action de la Confédération et des cantons est suffisamment bien coordonnée pour permettre de gérer la pandémie.*

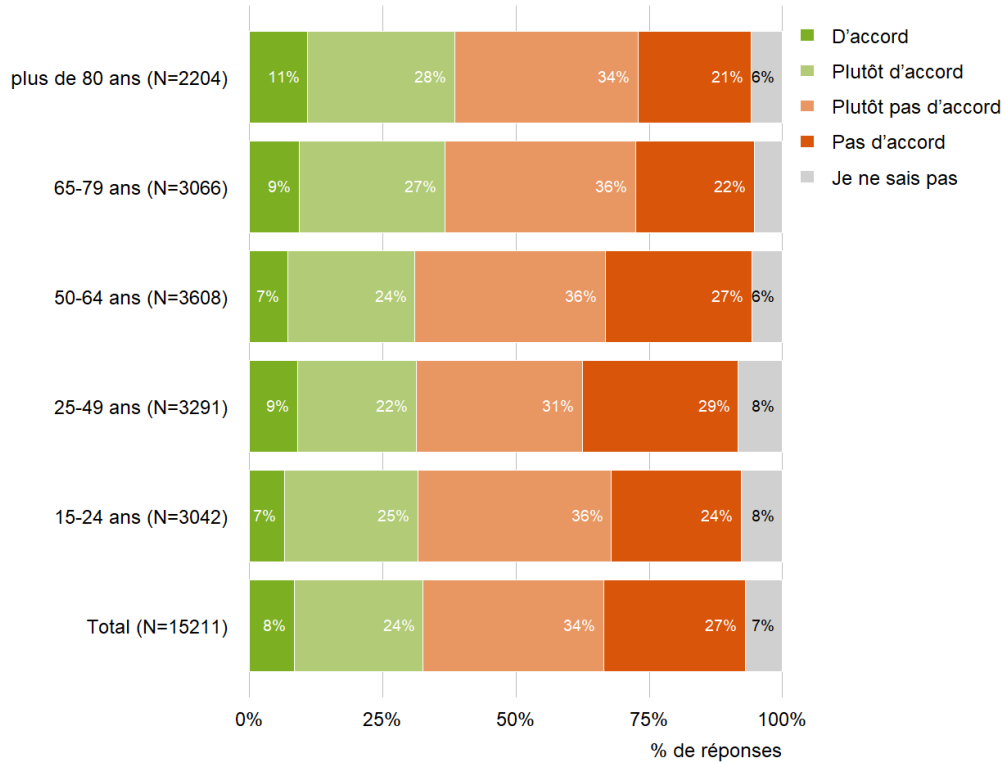


Figure 110: Voici quelques affirmations concernant le travail réalisé par la Confédération, les cantons et les milieux scientifiques durant la pandémie de COVID-19. Veuillez indiquer dans quelle mesure vous êtes d'accord avec ces affirmations. *L'action de la Confédération et des cantons est suffisamment bien coordonnée pour permettre de gérer la pandémie.*

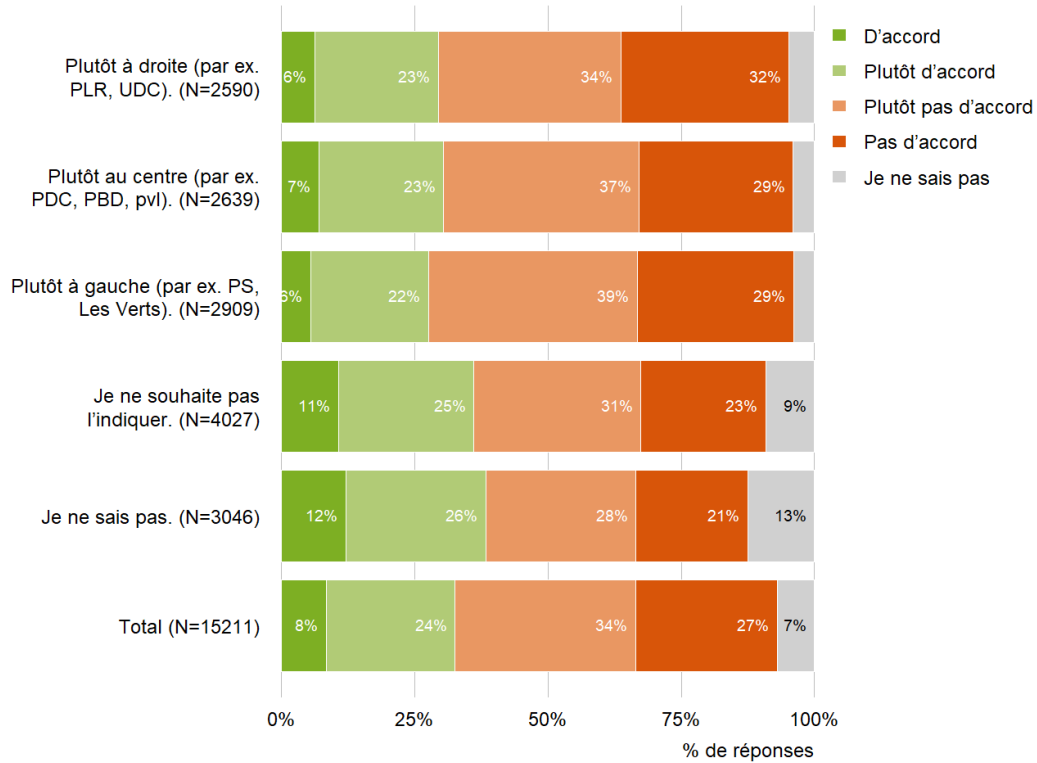


Figure 111: Voici quelques affirmations concernant le travail réalisé par la Confédération, les cantons et les milieux scientifiques durant la pandémie de COVID-19. Veuillez indiquer dans quelle mesure vous êtes d'accord avec ces affirmations. *La Confédération devrait davantage prendre la direction des événements.*

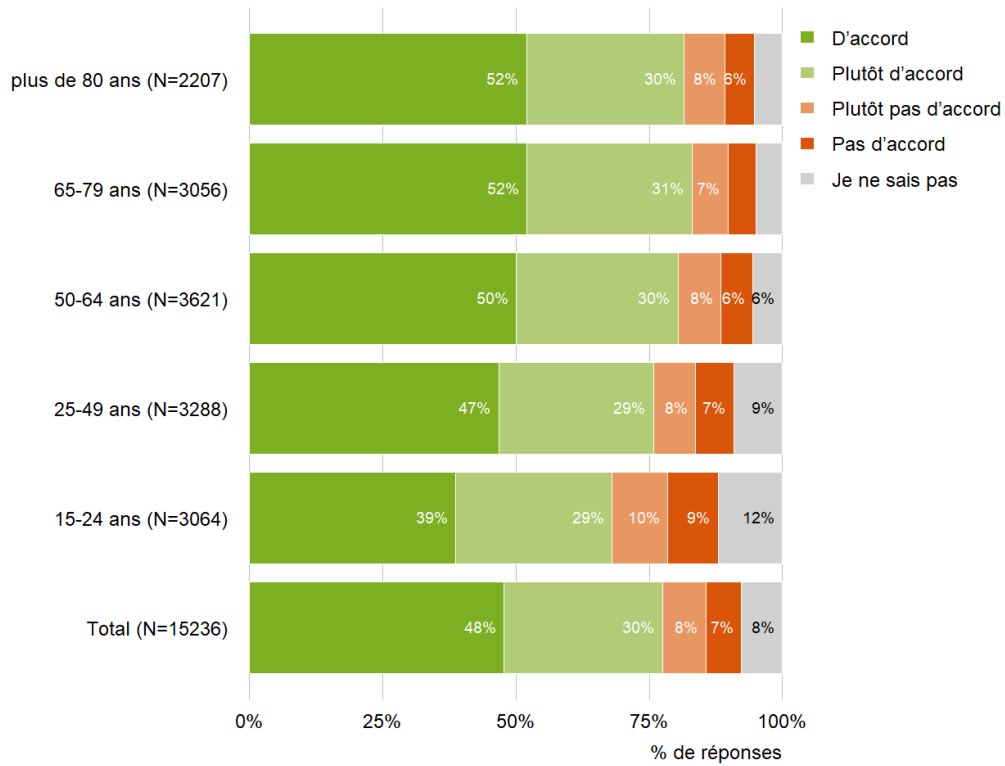


Figure 112: Voici quelques affirmations concernant le travail réalisé par la Confédération, les cantons et les milieux scientifiques durant la pandémie de COVID-19. Veuillez indiquer dans quelle mesure vous êtes d'accord avec ces affirmations. *Les cantons devraient davantage adopter un rôle directeur.*

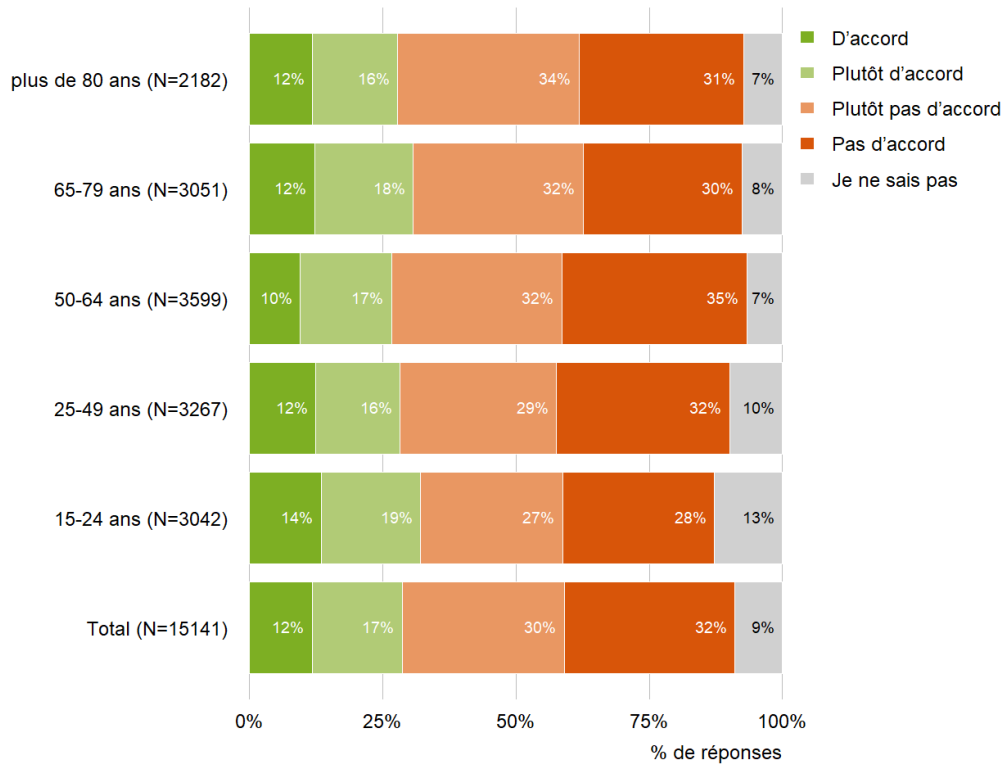


Figure 113: Que pensez-vous des restrictions décidées par le Conseil fédéral concernant la liberté de mouvement et de réunion, par ex. la limitation des réunions privées à un maximum de dix personnes.

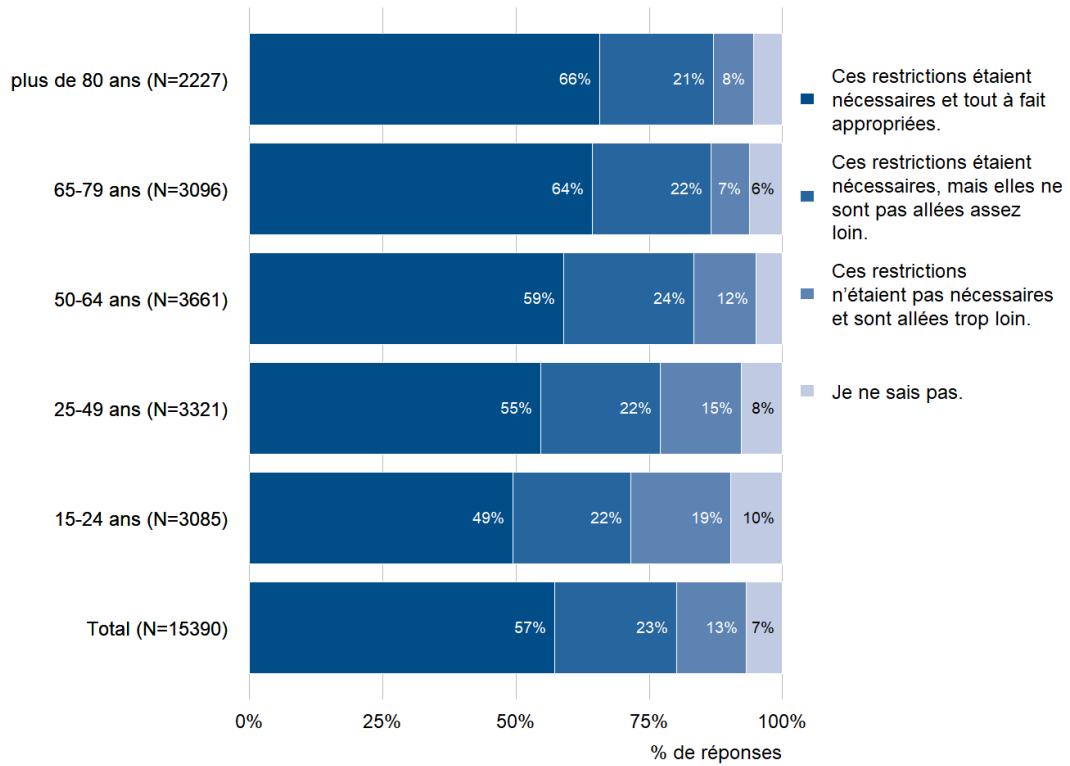


Figure 114: Que pensez-vous des restrictions décidées par le Conseil fédéral concernant la liberté de mouvement et de réunion, par ex. la limitation des réunions privées à un maximum de dix personnes.

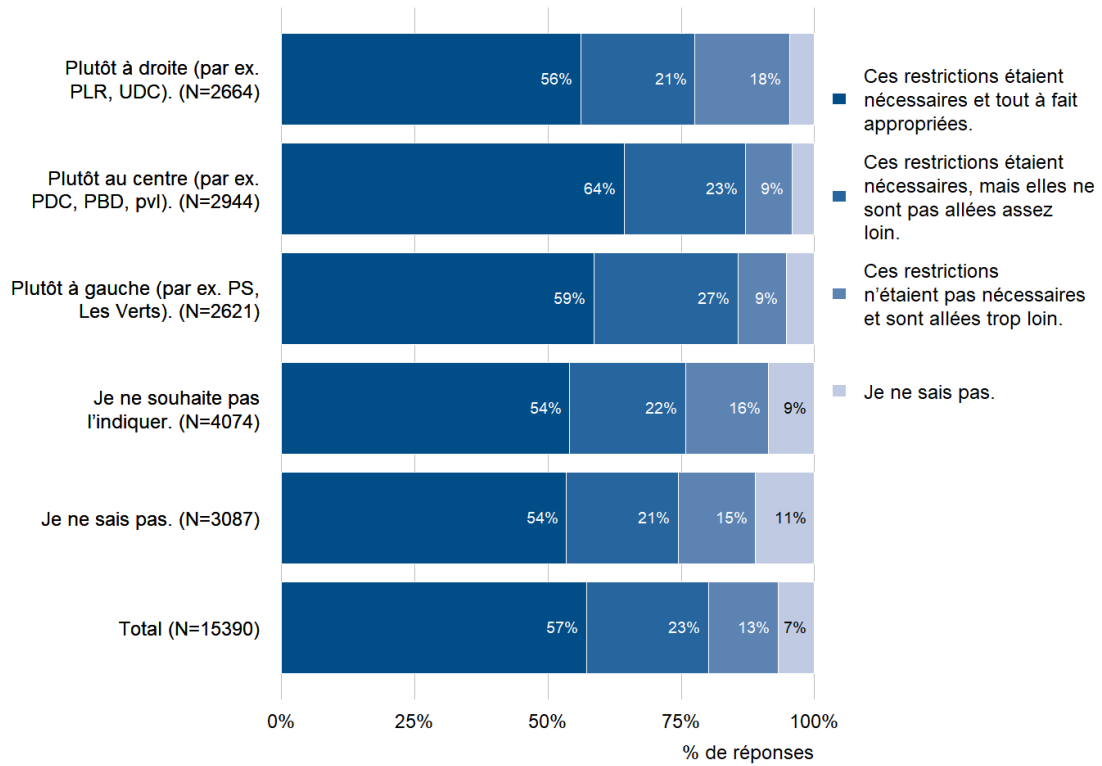


Figure 115: À votre avis, dans quelle mesure la Confédération et les cantons sont-ils parvenus à gérer la crise durant les deux vagues ? *Durant la première vague:*

N=14712

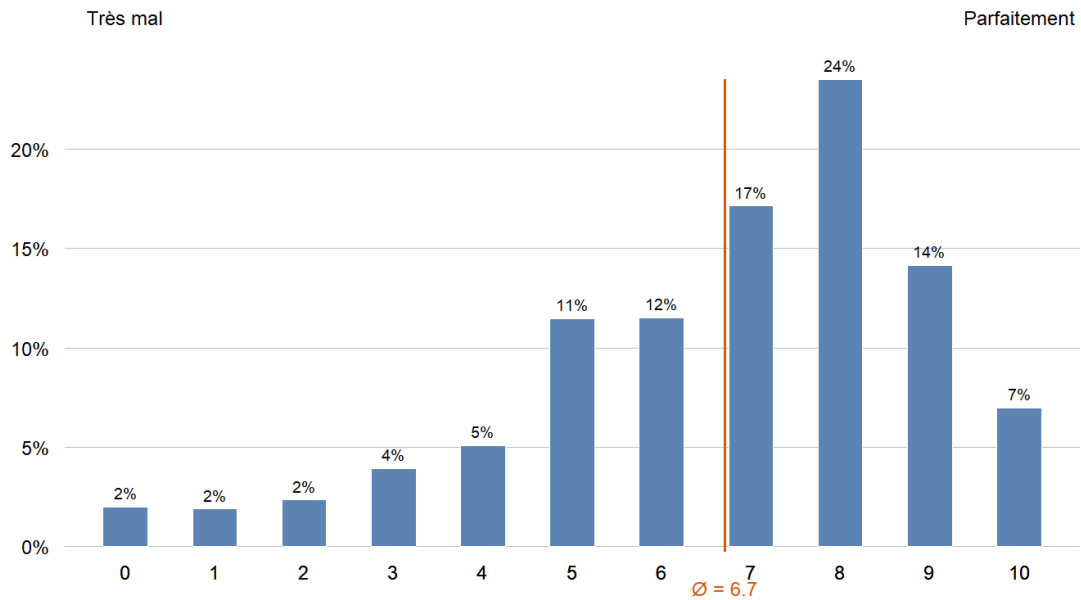


Figure 116: À votre avis, dans quelle mesure la Confédération et les cantons sont-ils parvenus à gérer la crise durant les deux vagues ? *Durant la première vague: (par catégorie d'âge)*

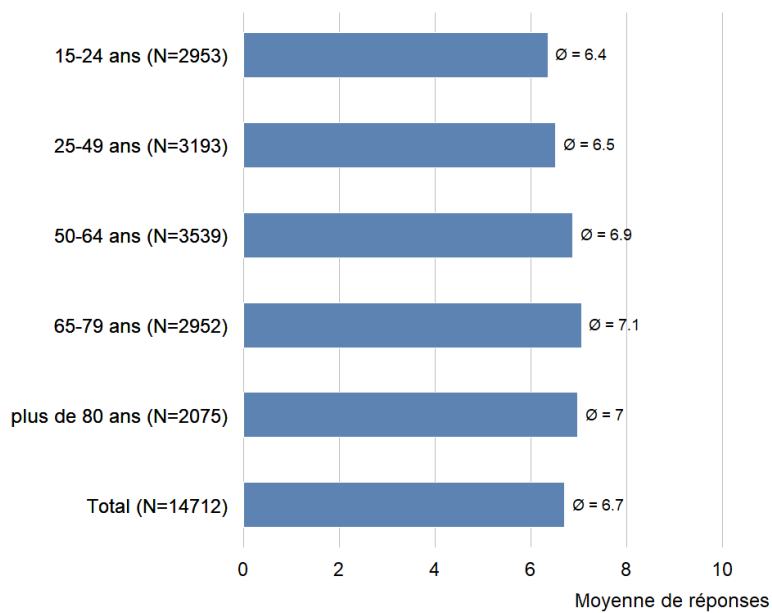


Figure 117: À votre avis, dans quelle mesure la Confédération et les cantons sont-ils parvenus à gérer la crise durant les deux vagues ? *Durant la deuxième vague:*

N=14652

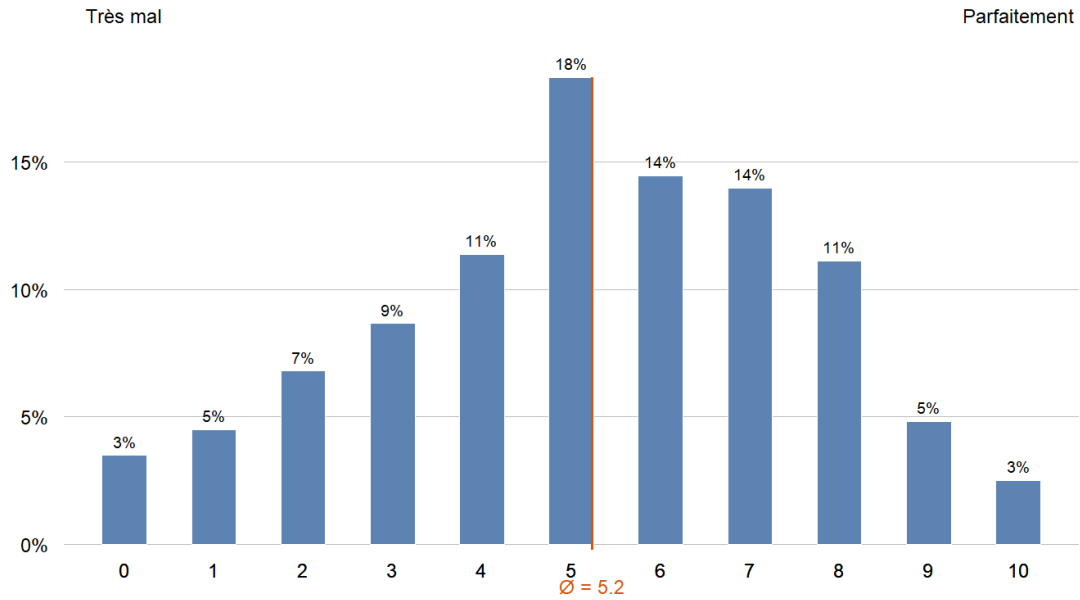


Figure 118: À votre avis, dans quelle mesure la Confédération et les cantons sont-ils parvenus à gérer la crise durant les deux vagues ? *Durant la deuxième vague: (par catégorie d'âge)*

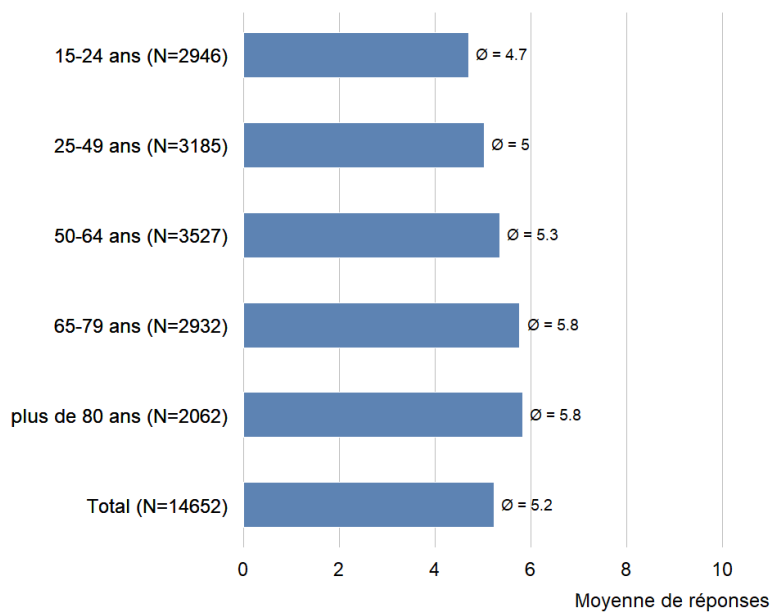


Figure 119: Durant la crise, la Confédération et les cantons ont dû mettre en balance plusieurs droits fondamentaux. À votre avis, comment ont-ils procédé à cette pesée des intérêts ? (Total)

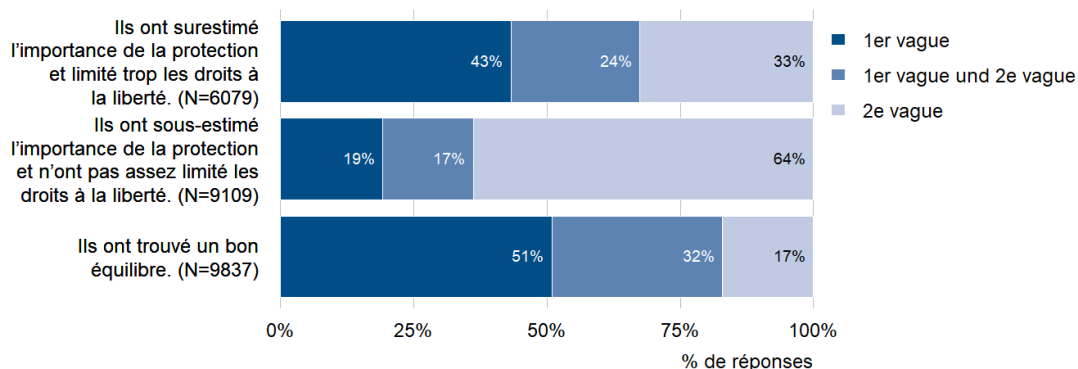


Figure 120: Durant la crise, la Confédération et les cantons ont dû mettre en balance plusieurs droits fondamentaux. À votre avis, comment ont-ils procédé à cette pesée des intérêts ? (15-24 ans)

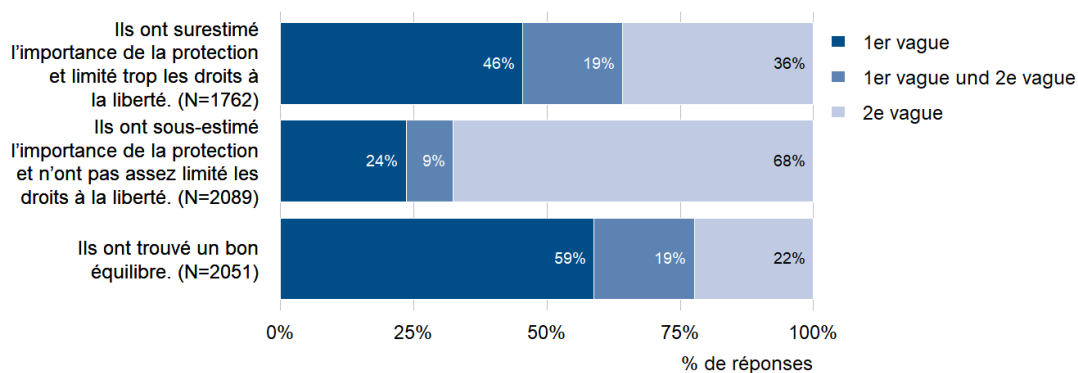


Figure 121: Durant la crise, la Confédération et les cantons ont dû mettre en balance plusieurs droits fondamentaux. À votre avis, comment ont-ils procédé à cette pesée des intérêts ? (25-49 ans)

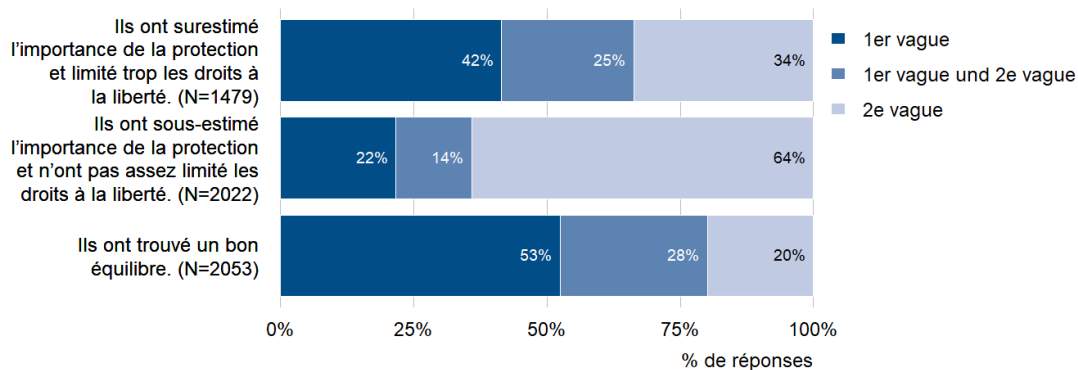


Figure 122: Durant la crise, la Confédération et les cantons ont dû mettre en balance plusieurs droits fondamentaux. À votre avis, comment ont-ils procédé à cette pesée des intérêts ? (50-64 ans)

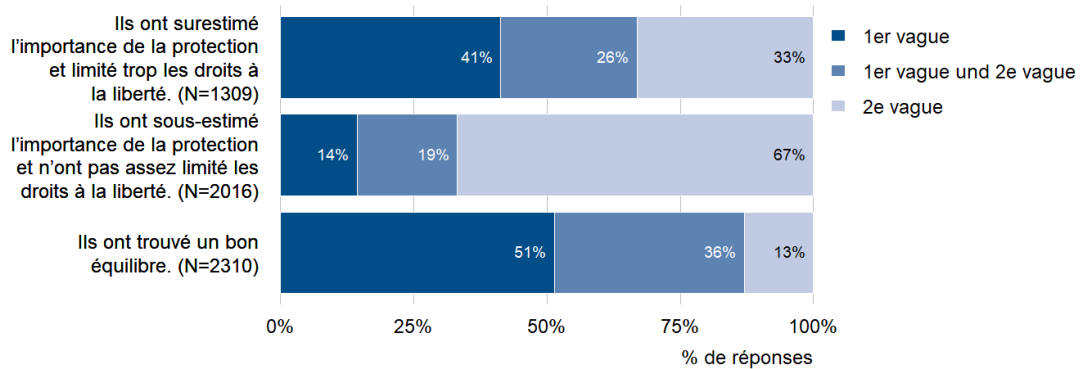


Figure 123: Durant la crise, la Confédération et les cantons ont dû mettre en balance plusieurs droits fondamentaux. À votre avis, comment ont-ils procédé à cette pesée des intérêts ? (65-79 ans)

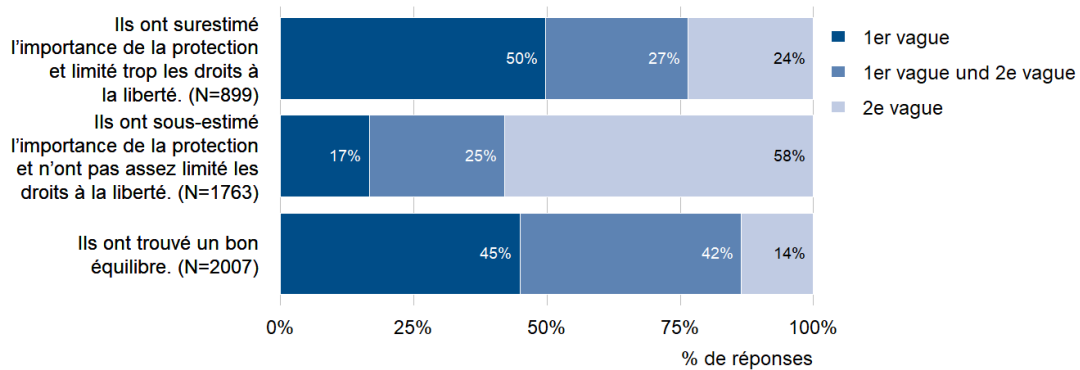
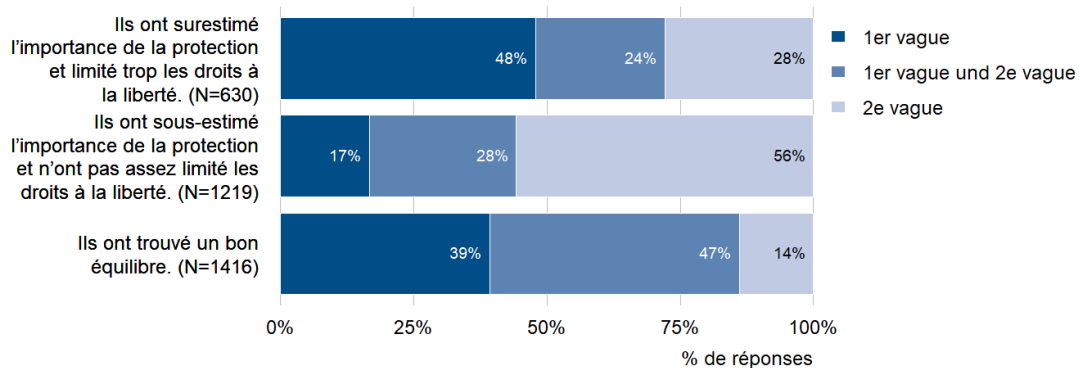


Figure 124: Durant la crise, la Confédération et les cantons ont dû mettre en balance plusieurs droits fondamentaux. À votre avis, comment ont-ils procédé à cette pesée des intérêts ? (plus de 80 ans)



3. Impact et difficultés

Figure 125: La lutte contre la pandémie de coronavirus s'est traduite par différentes restrictions au quotidien. Dans quelle mesure avez-vous trouvé ou trouvez-vous ces restrictions pesantes ? La réduction des contacts avec ma famille.

N=13847

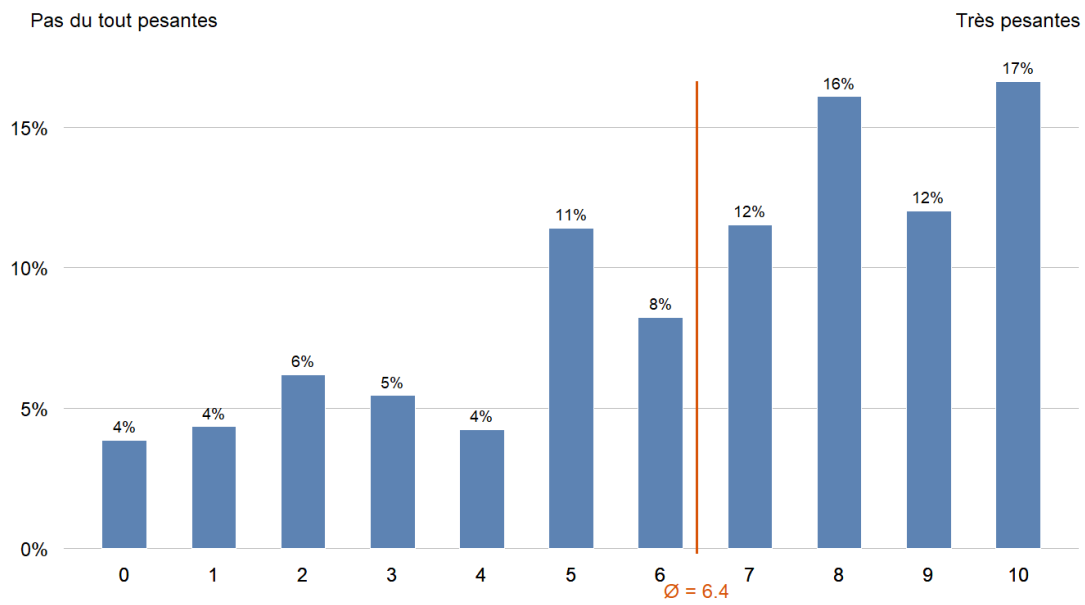


Figure 126: La lutte contre la pandémie de coronavirus s’est traduite par différentes restrictions au quotidien. Dans quelle mesure avez-vous trouvé ou trouvez-vous ces restrictions pesantes ? La réduction des contacts avec ma famille (par catégorie d’âge)

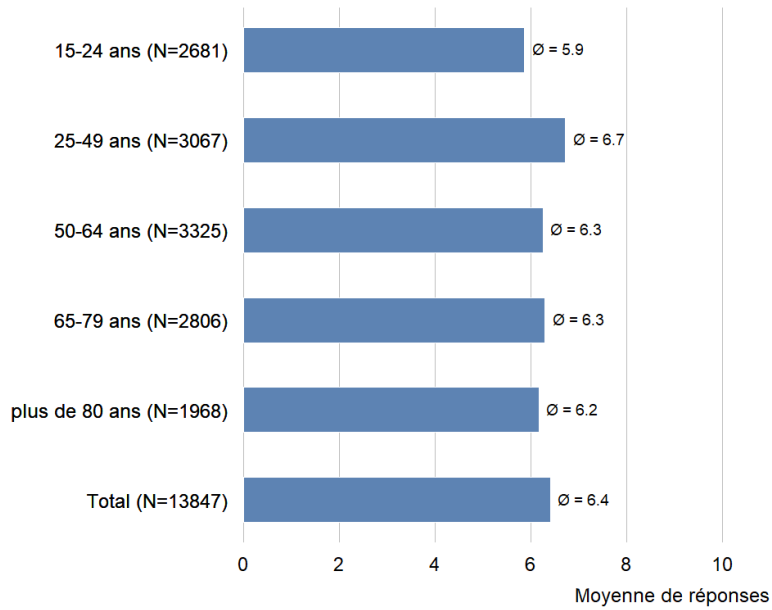


Figure 127: La lutte contre la pandémie de coronavirus s’est traduite par différentes restrictions au quotidien. Dans quelle mesure avez-vous trouvé ou trouvez-vous ces restrictions pesantes ? La réduction des contacts avec mes amis et connaissances.

N=14541

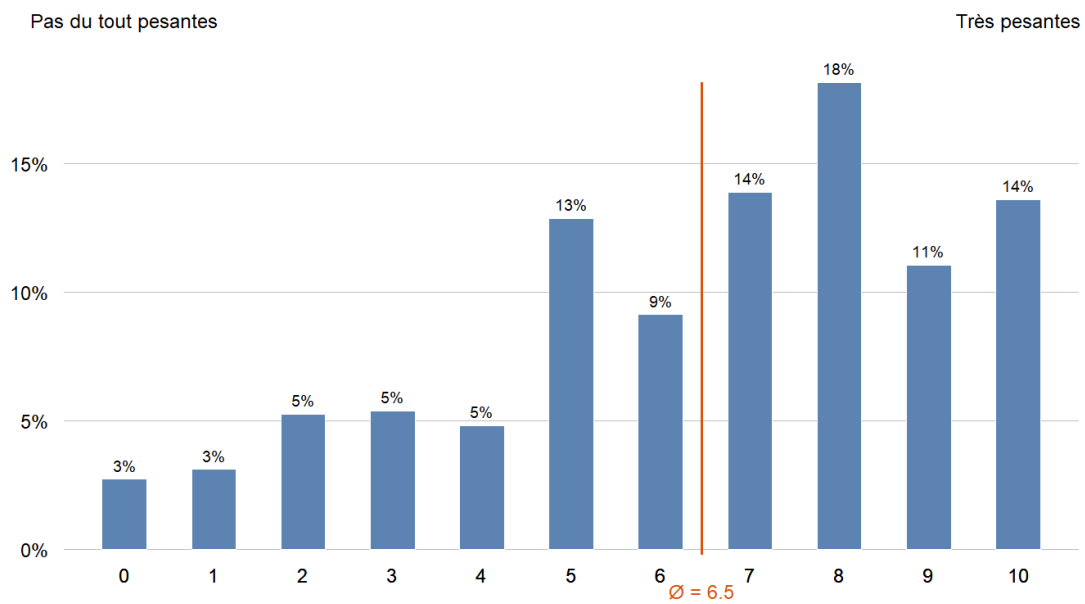


Figure 128: La lutte contre la pandémie de coronavirus s’est traduite par différentes restrictions au quotidien. Dans quelle mesure avez-vous trouvé ou trouvez-vous ces restrictions pesantes ? La réduction des contacts avec mes amis et connaissances (par catégorie d’âge)

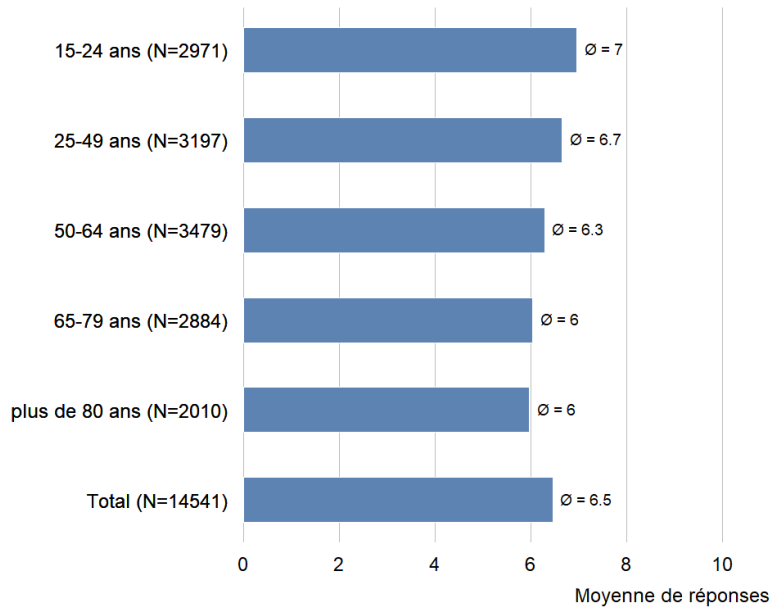


Figure 129: La lutte contre la pandémie de coronavirus s’est traduite par différentes restrictions au quotidien. Dans quelle mesure avez-vous trouvé ou trouvez-vous ces restrictions pesantes ? La réduction de l’offre culturelle (concerts, théâtre, cinéma, etc.).

N=13615

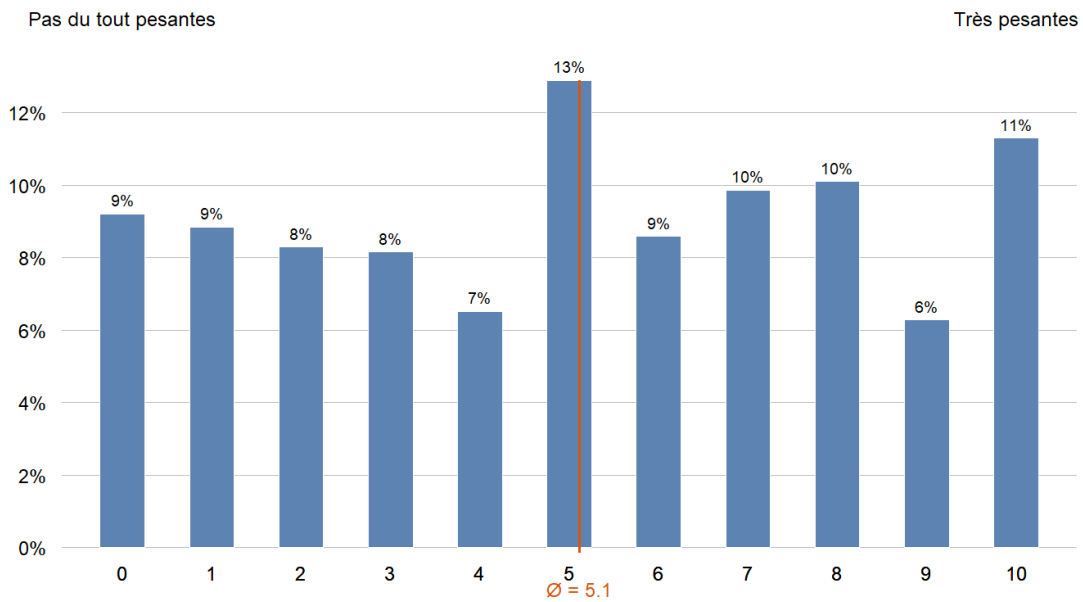


Figure 130: La lutte contre la pandémie de coronavirus s'est traduite par différentes restrictions au quotidien. Dans quelle mesure avez-vous trouvé ou trouvez-vous ces restrictions pesantes ? La réduction de l'offre culturelle (concerts, théâtre, cinéma, etc.) (par catégorie d'âge)

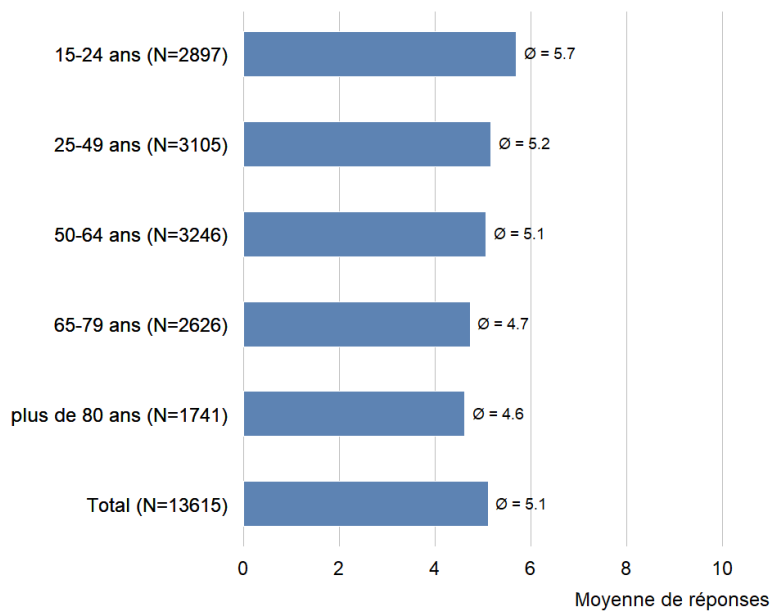


Figure 131: La lutte contre la pandémie de coronavirus s'est traduite par différentes restrictions au quotidien. Dans quelle mesure avez-vous trouvé ou trouvez-vous ces restrictions pesantes ? La réduction de l'offre d'activités publiques offrant la possibilité de rencontrer des gens (rencontres pour les aînés, soirées dansantes, clubs et fêtes, etc.).

N=12889

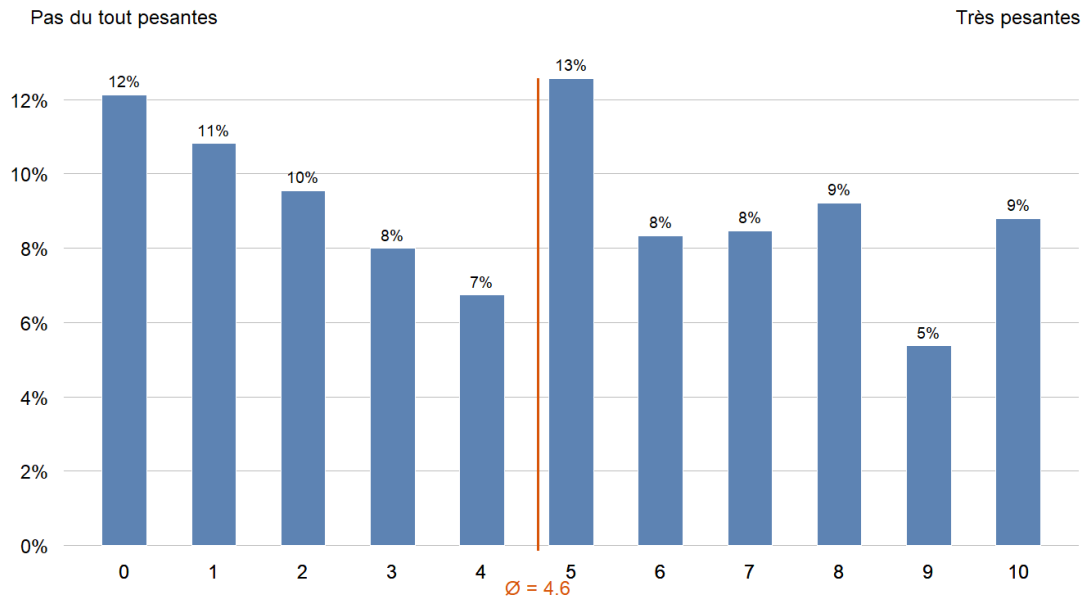


Figure 132: La lutte contre la pandémie de coronavirus s'est traduite par différentes restrictions au quotidien. Dans quelle mesure avez-vous trouvé ou trouvez-vous ces restrictions pesantes ? **La réduction de l'offre d'activités publiques offrant la possibilité de rencontrer des gens (rencontres pour les aînés, soirées dansantes, clubs et fêtes, etc.)** (par catégorie d'âge)

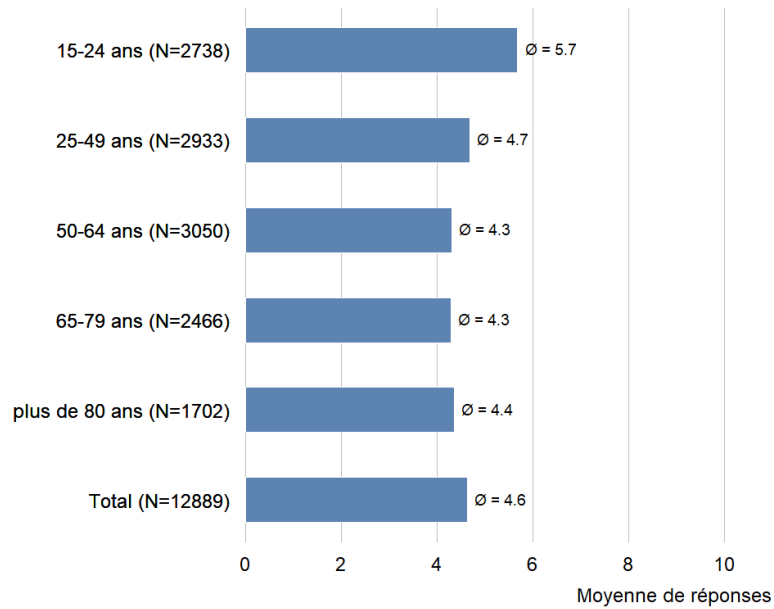


Figure 133: La lutte contre la pandémie de coronavirus s’est traduite par différentes restrictions au quotidien. Dans quelle mesure avez-vous trouvé ou trouvez-vous ces restrictions pesantes ? La réduction des rassemblements privés (mariages, anniversaires, baptêmes, etc.).

N=12901

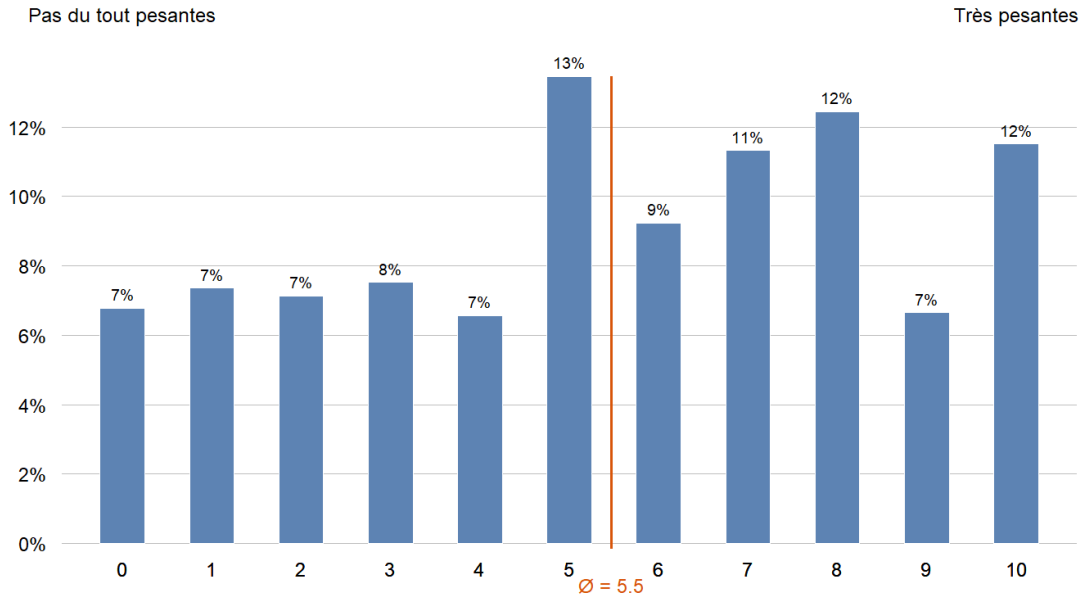


Figure 134: La lutte contre la pandémie de coronavirus s’est traduite par différentes restrictions au quotidien. Dans quelle mesure avez-vous trouvé ou trouvez-vous ces restrictions pesantes ? La réduction des rassemblements privés (mariages, anniversaires, baptêmes, etc.) (par catégorie d’âge)

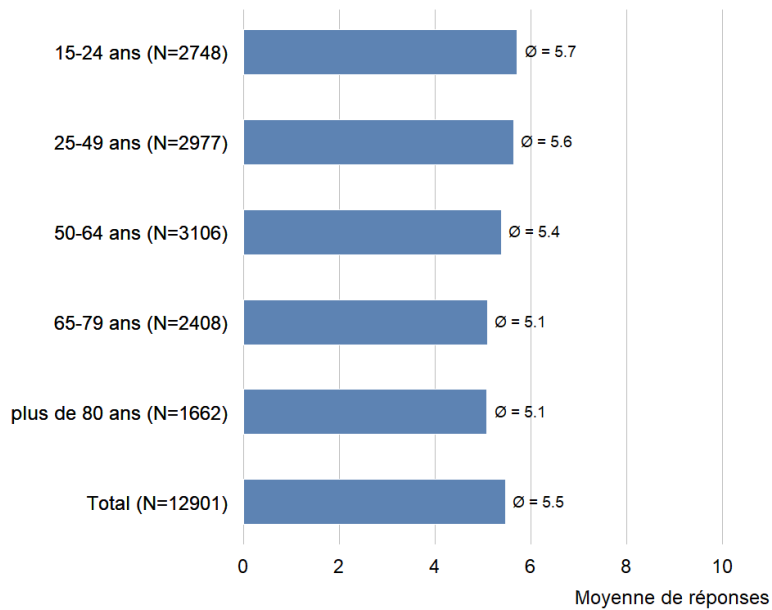


Figure 135: La lutte contre la pandémie de coronavirus s'est traduite par différentes restrictions au quotidien. Dans quelle mesure avez-vous trouvé ou trouvez-vous ces restrictions pesantes ? La réduction des activités associatives et sportives.

N=12830

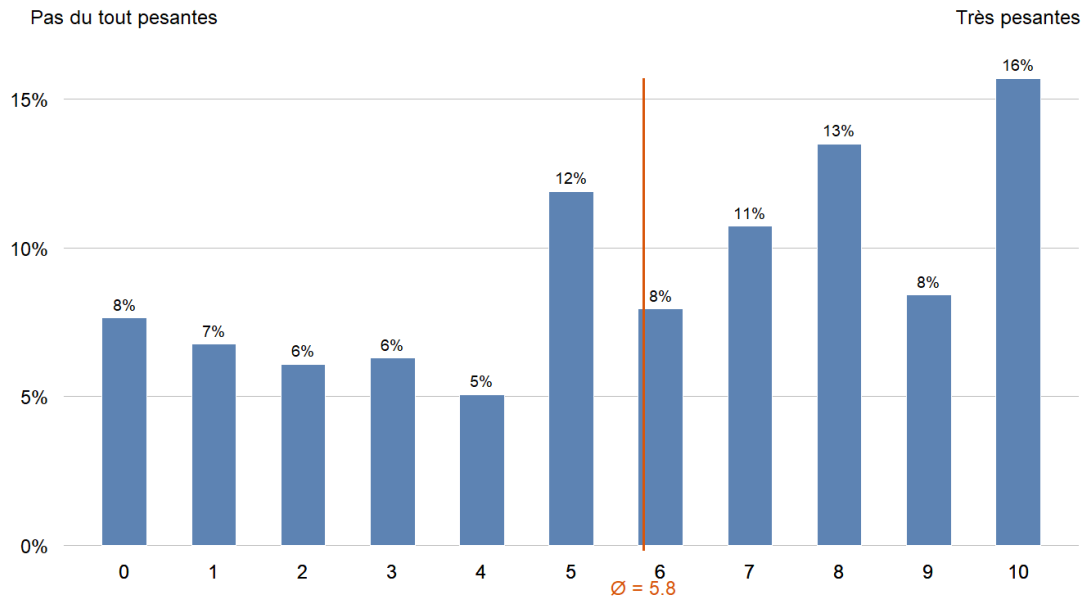


Figure 136: La lutte contre la pandémie de coronavirus s'est traduite par différentes restrictions au quotidien. Dans quelle mesure avez-vous trouvé ou trouvez-vous ces restrictions pesantes ? La réduction des activités associatives et sportives (par catégorie d'âge)

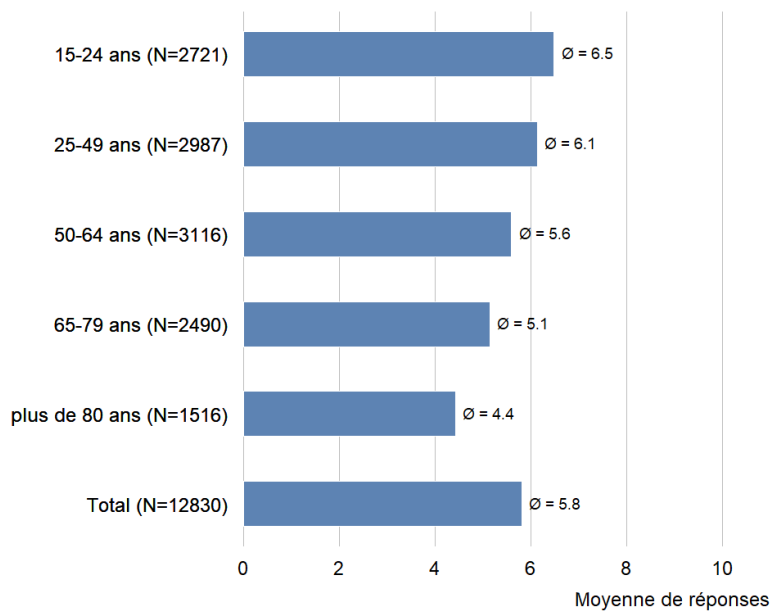


Figure 137: La lutte contre la pandémie de coronavirus s’est traduite par différentes restrictions au quotidien. Dans quelle mesure avez-vous trouvé ou trouvez-vous ces restrictions pesantes ? La réduction des voyages à l’étranger.

N=13533

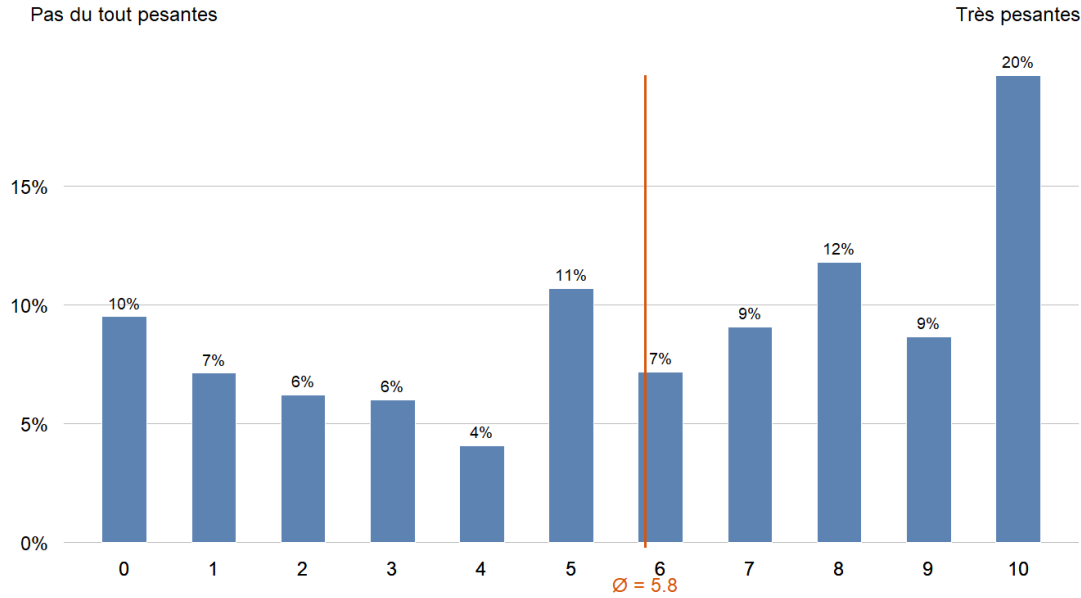


Figure 138: La lutte contre la pandémie de coronavirus s’est traduite par différentes restrictions au quotidien. Dans quelle mesure avez-vous trouvé ou trouvez-vous ces restrictions pesantes ? La réduction des voyages à l’étranger (par catégorie d’âge)

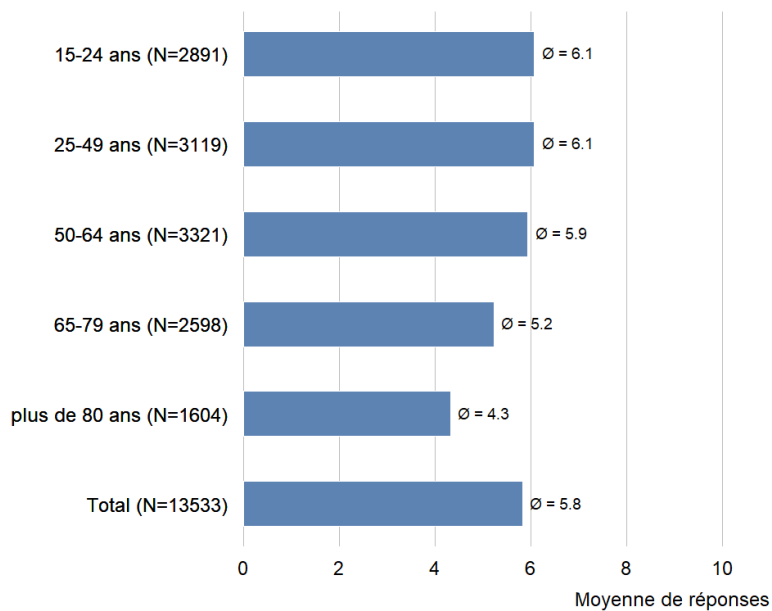


Figure 139: La lutte contre la pandémie de coronavirus s’est traduite par différentes restrictions au quotidien. Dans quelle mesure avez-vous trouvé ou trouvez-vous ces restrictions pesantes ? La réduction des possibilités d’excursion.

N=13163

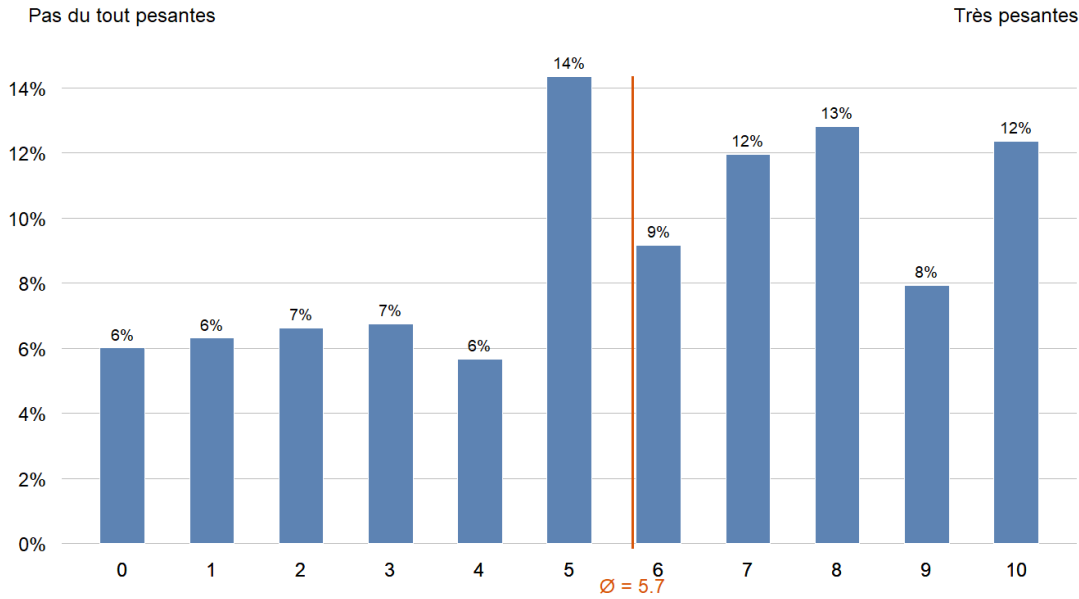


Figure 140: La lutte contre la pandémie de coronavirus s’est traduite par différentes restrictions au quotidien. Dans quelle mesure avez-vous trouvé ou trouvez-vous ces restrictions pesantes ? La réduction des possibilités d’excursion (par catégorie d’âge)

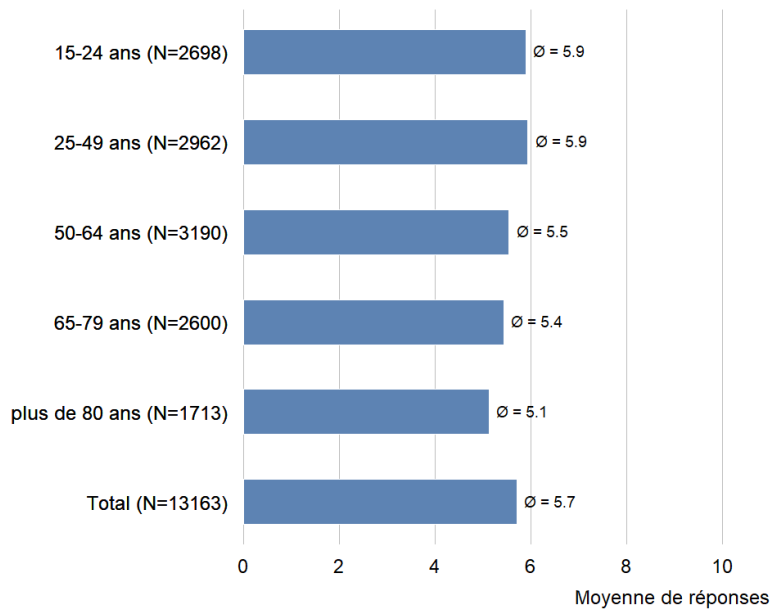


Figure 141: La lutte contre la pandémie de coronavirus s'est traduite par différentes restrictions au quotidien. Dans quelle mesure avez-vous trouvé ou trouvez-vous ces restrictions pesantes ? La réduction des possibilités d'aller faire ses achats.

N=13972

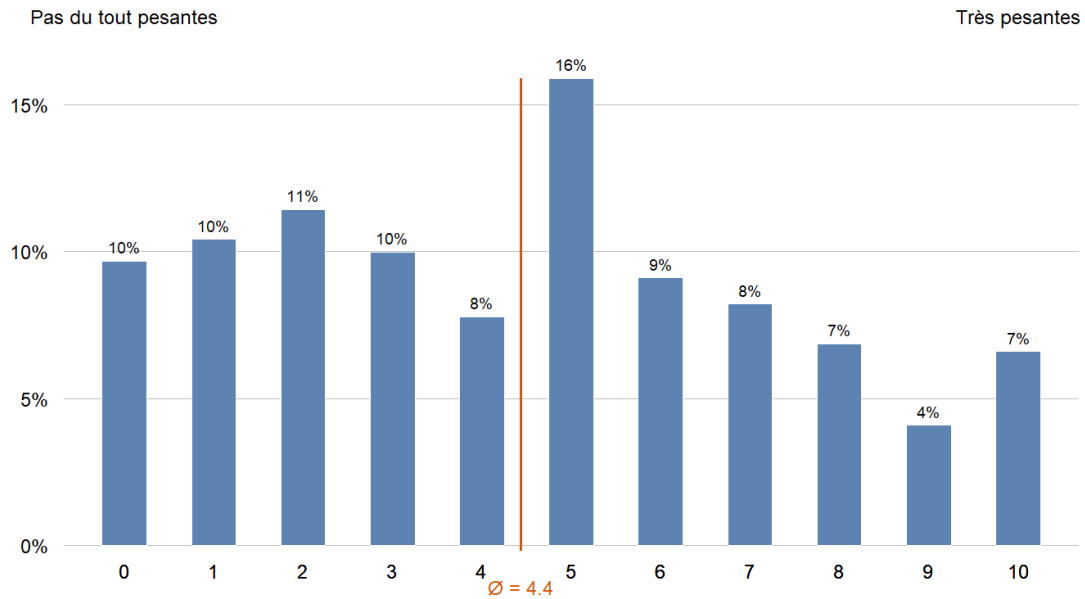


Figure 142: La lutte contre la pandémie de coronavirus s'est traduite par différentes restrictions au quotidien. Dans quelle mesure avez-vous trouvé ou trouvez-vous ces restrictions pesantes ? La réduction des possibilités d'aller faire ses achats (par catégorie d'âge)

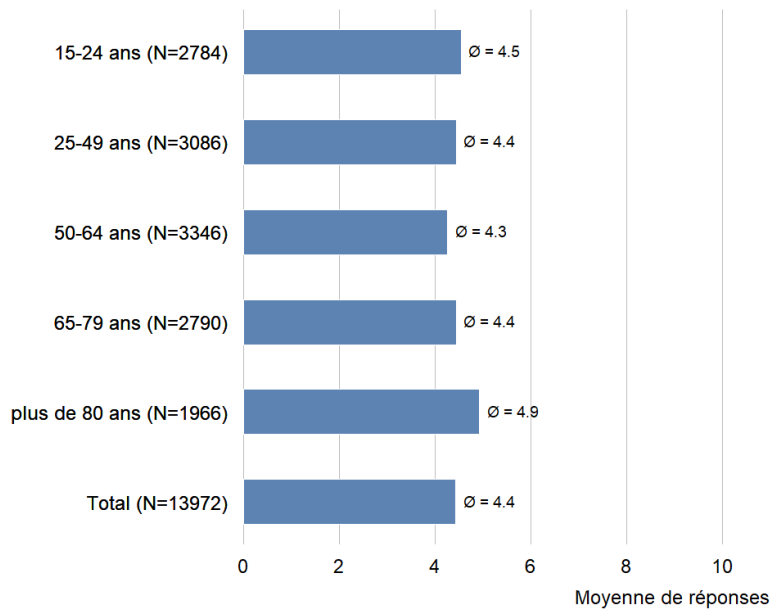


Figure 143: La lutte contre la pandémie de coronavirus s’est traduite par différentes restrictions au quotidien. Dans quelle mesure avez-vous trouvé ou trouvez-vous ces restrictions pesantes ? La suppression de la garde des petits-enfants par les grands-parents.

N=7990

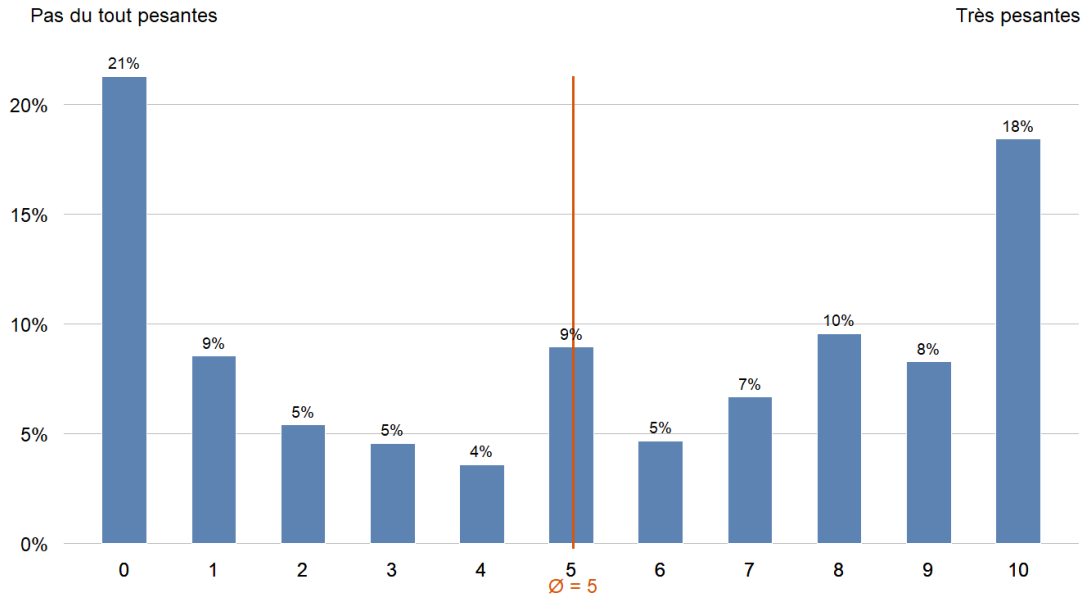


Figure 144: La lutte contre la pandémie de coronavirus s’est traduite par différentes restrictions au quotidien. Dans quelle mesure avez-vous trouvé ou trouvez-vous ces restrictions pesantes ? La suppression de la garde des petits-enfants par les grands-parents (par catégorie d’âge)

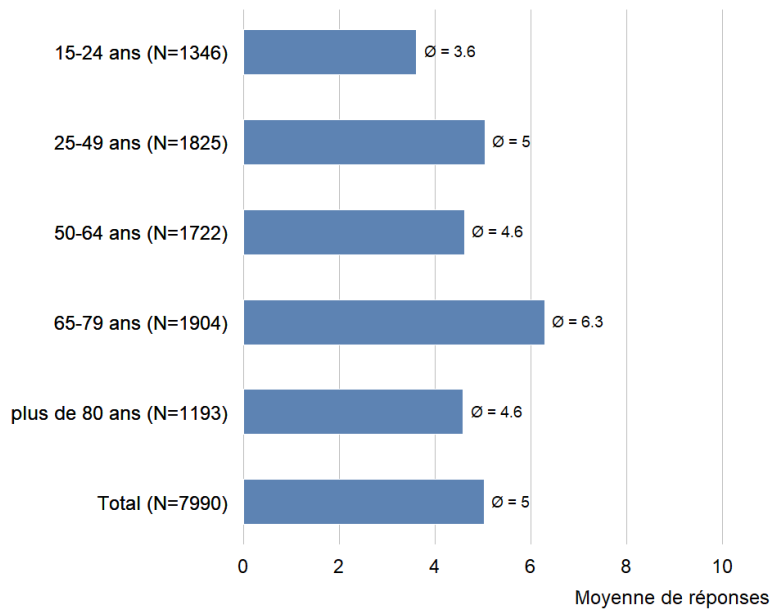


Figure 145: La lutte contre la pandémie de coronavirus s'est traduite par différentes restrictions au quotidien. Dans quelle mesure avez-vous trouvé ou trouvez-vous ces restrictions pesantes ? **La suppression de la garde des petits-enfants par les grands-parents (par sexe)**

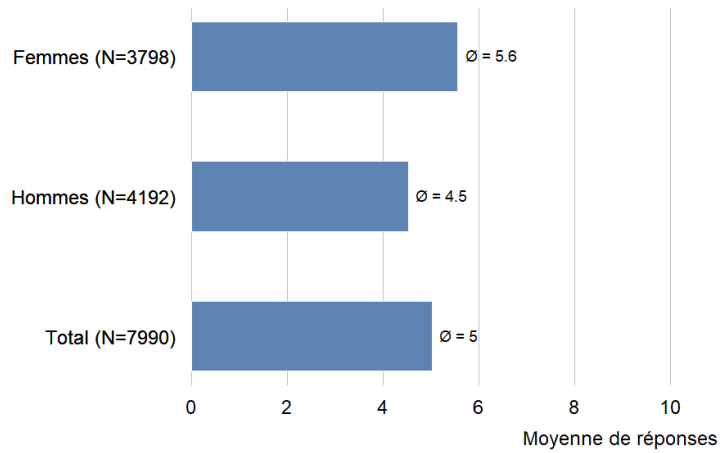


Figure 146: La lutte contre la pandémie de coronavirus s'est traduite par différentes restrictions au quotidien. Dans quelle mesure avez-vous trouvé ou trouvez-vous ces restrictions pesantes ? **La réduction des possibilités de faire du bénévolat.**

N=7636

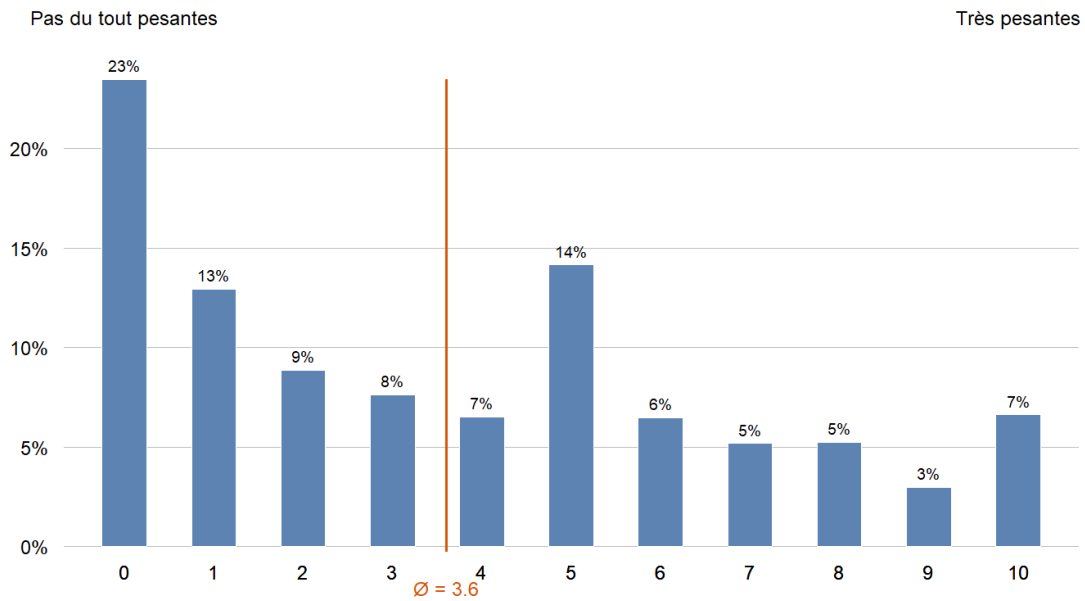


Figure 147: La lutte contre la pandémie de coronavirus s'est traduite par différentes restrictions au quotidien. Dans quelle mesure avez-vous trouvé ou trouvez-vous ces restrictions pesantes ? **La réduction des possibilités de faire du bénévolat (par catégorie d'âge)**

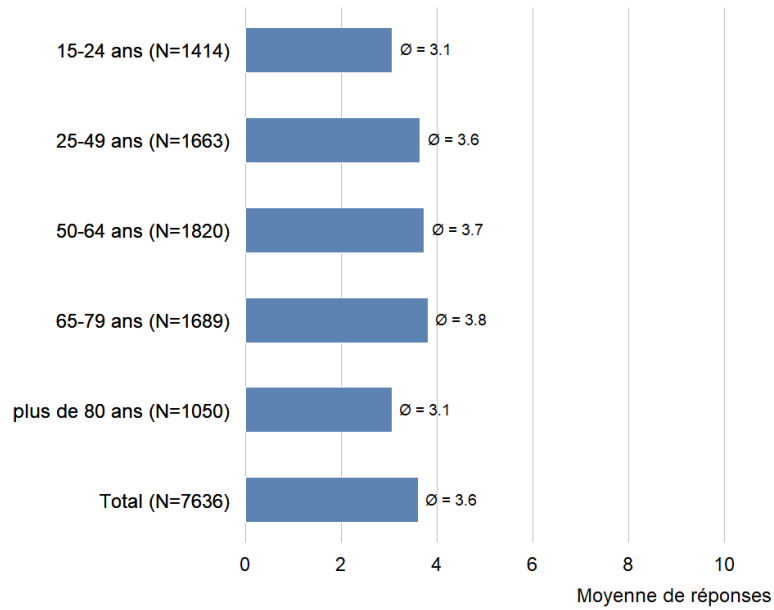


Figure 148: Les journaux évoquent régulièrement l'augmentation de la violence domestique durant la pandémie de COVID-19. Constatez-vous également dans votre entourage ou même chez vous une augmentation de la violence au sein de la famille ou du couple ?

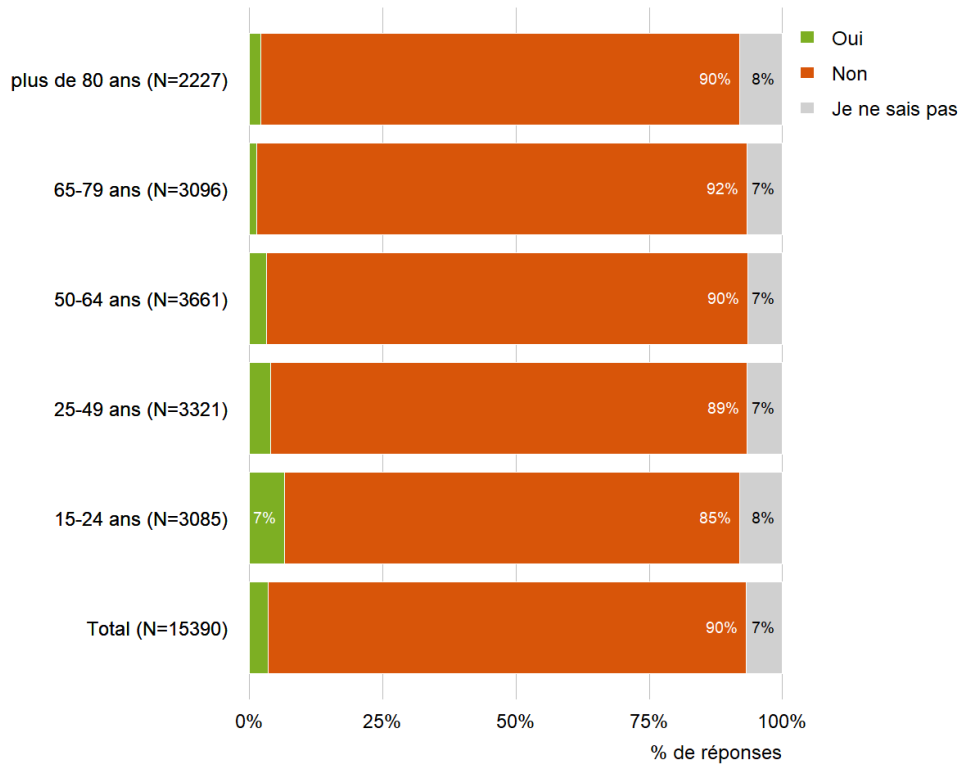


Figure 149: Les journaux évoquent régulièrement l'augmentation de la violence domestique durant la pandémie de COVID-19. Constatez-vous également dans votre entourage ou même chez vous une augmentation de la violence au sein de la famille ou du couple ?

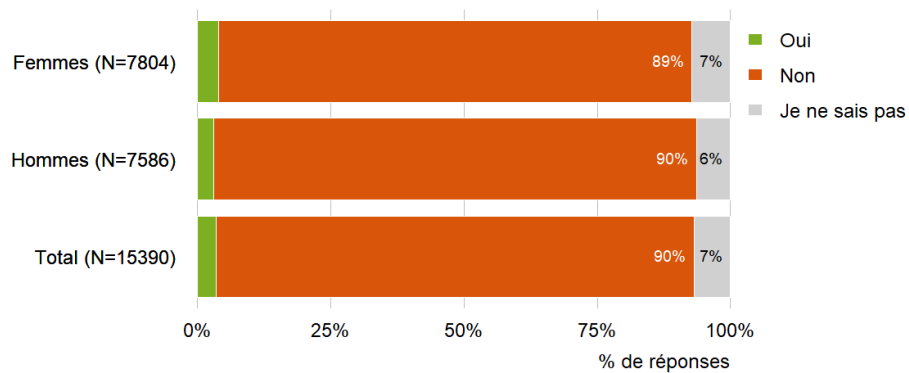


Figure 150: Les journaux évoquent régulièrement l'augmentation de la violence domestique durant la pandémie de COVID-19. Constatez-vous également dans votre entourage ou même chez vous une augmentation de la violence au sein de la famille ou du couple ?

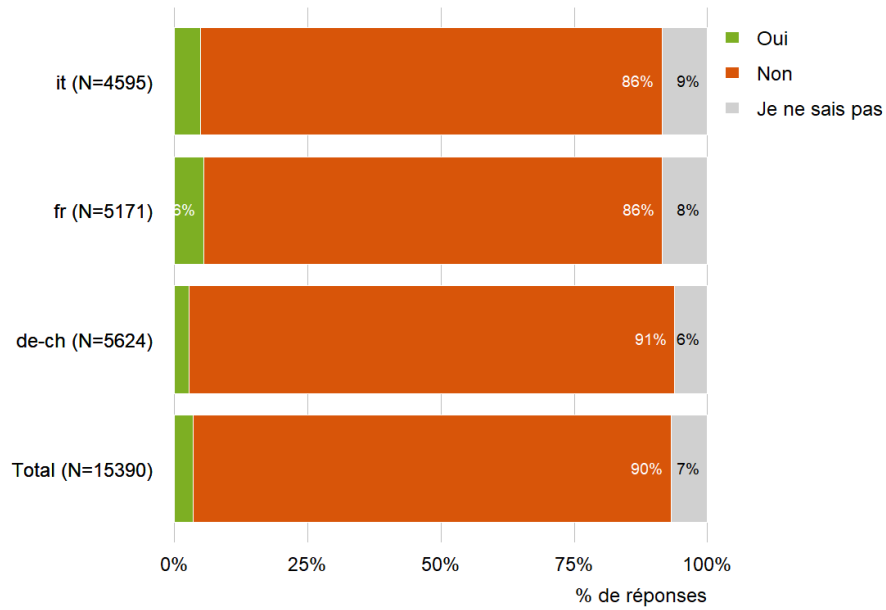


Figure 151: Dans quelle mesure la pandémie de COVID-19 vous inquiète-t-elle ?

N=15021

Je ne m'inquiète pas du tout

Je m'inquiète beaucoup

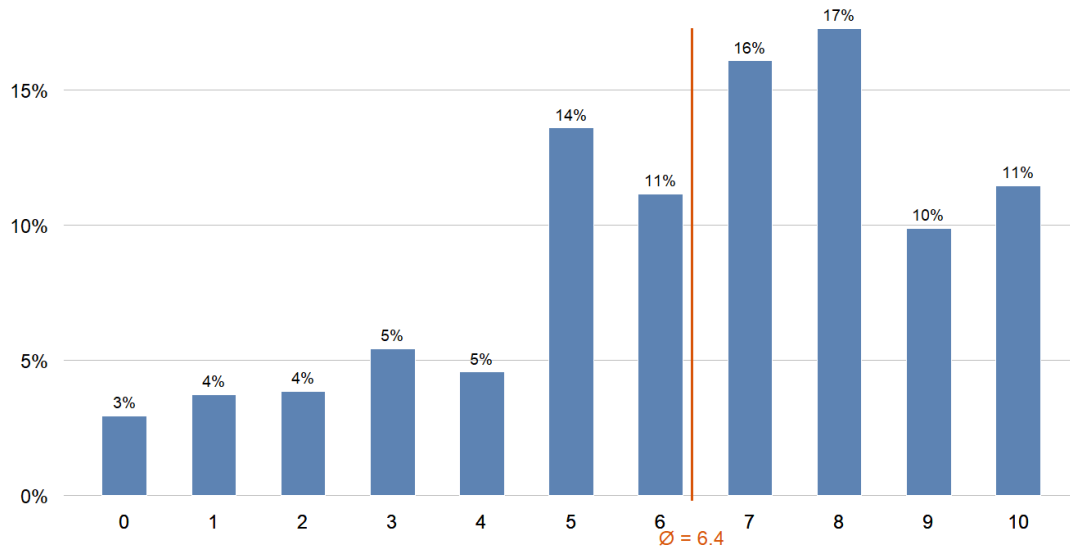


Figure 152: Dans quelle mesure la pandémie de COVID-19 vous inquiète-t-elle ? (par catégorie d'âge)

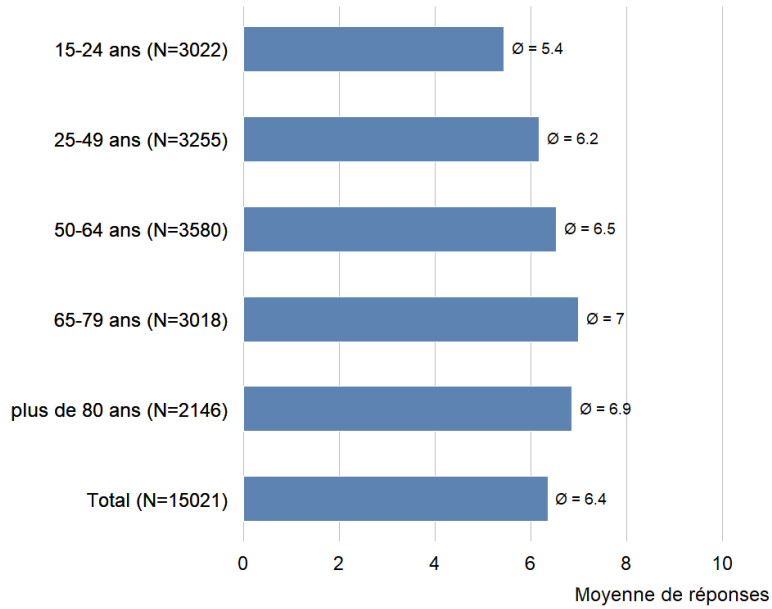


Figure 153: Qu'en est-il des domaines suivants ? Dans quelle mesure vous inquiètent-ils ? ... de l'évolution de la situation économique en général.

N=14766

Je ne m'inquiète pas du tout

Je m'inquiète beaucoup

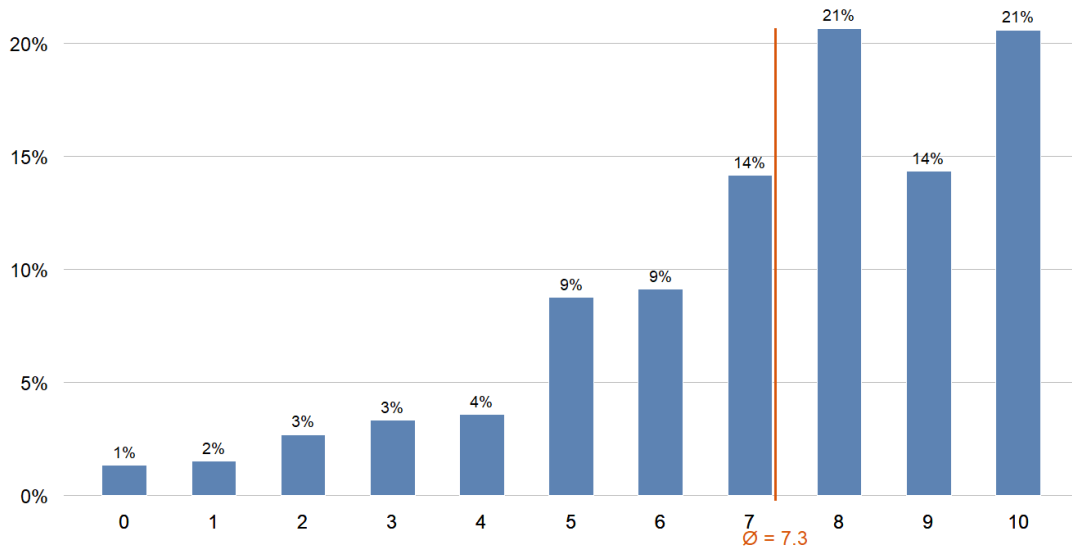


Figure 154: Qu'en est-il des domaines suivants ? Dans quelle mesure vous inquiètent-ils ? ... de l'évolution de la situation économique en général. (par catégorie d'âge)

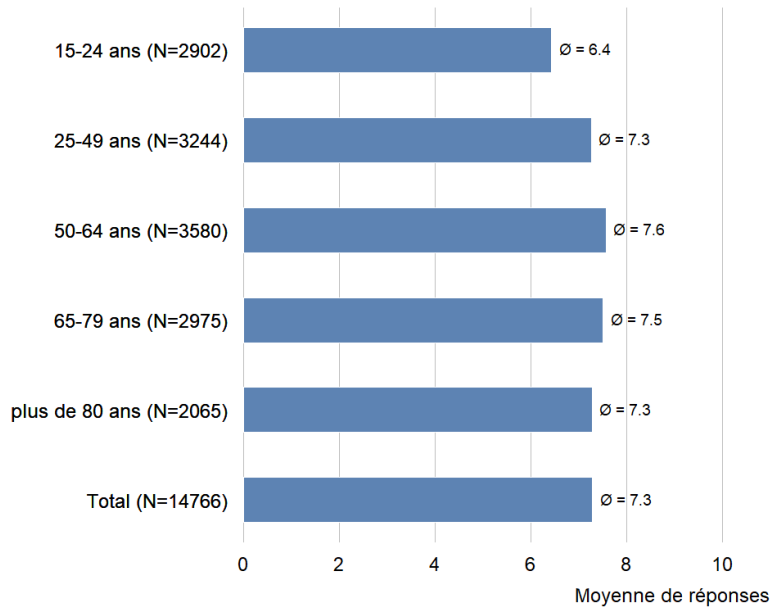


Figure 155: Qu'en est-il des domaines suivants ? Dans quelle mesure vous inquiètent-ils ? ... de l'évolution de la situation économique en général. (par sexe)

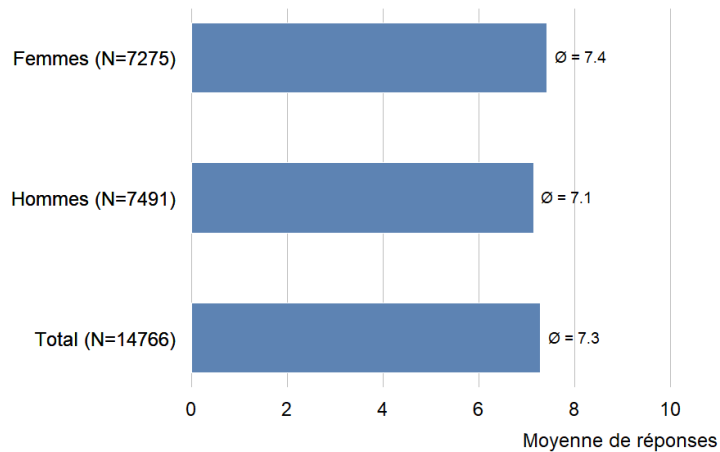


Figure 156: Qu'en est-il des domaines suivants ? Dans quelle mesure vous inquiètent-ils ? ... du financement des mesures de soutien.

N=14038

Je ne m'inquiète pas du tout

Je m'inquiète beaucoup

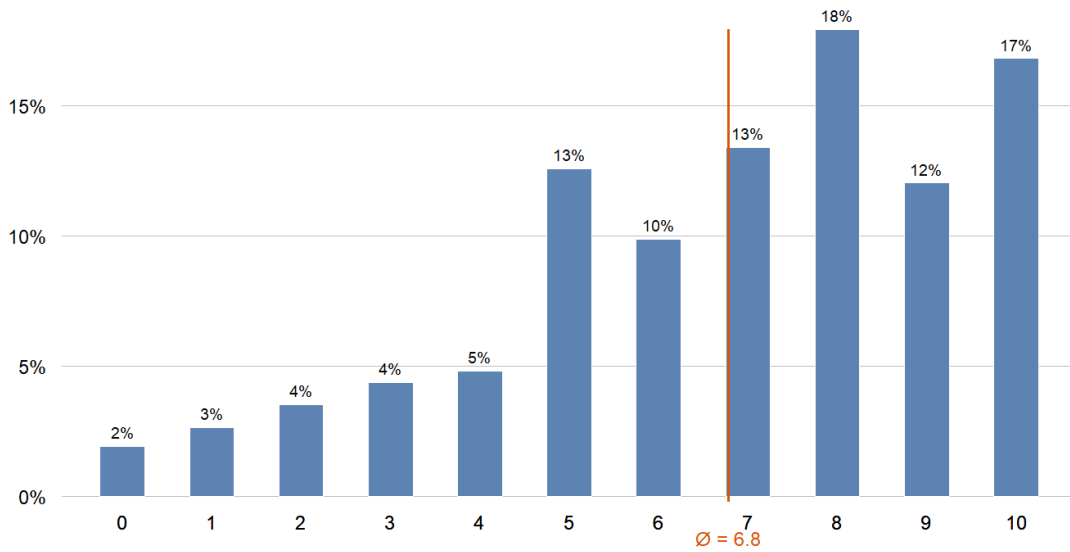


Figure 157: Qu'en est-il des domaines suivants ? Dans quelle mesure vous inquiètent-ils ? ... du financement des mesures de soutien. (par catégorie d'âge)

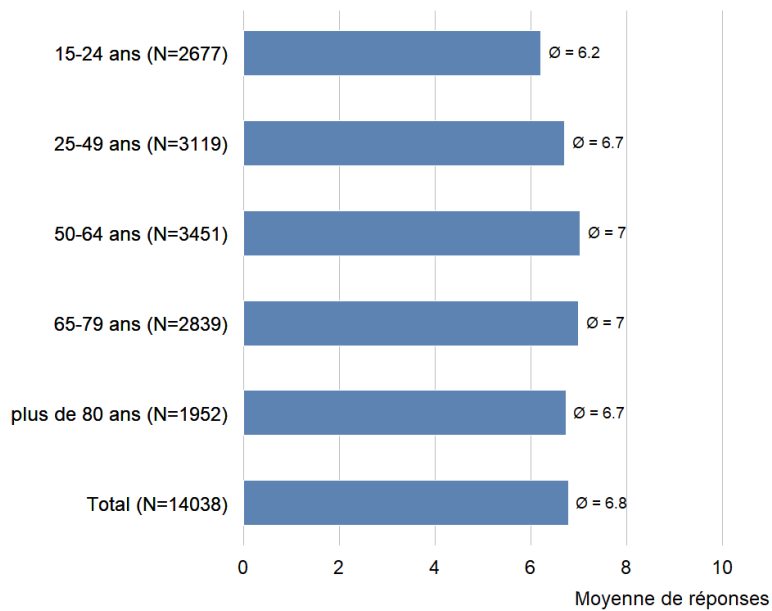


Figure 158: Qu'en est-il des domaines suivants ? Dans quelle mesure vous inquiètent-ils ? ... du poids économique que devra supporter la jeune génération à long terme.

N=14632

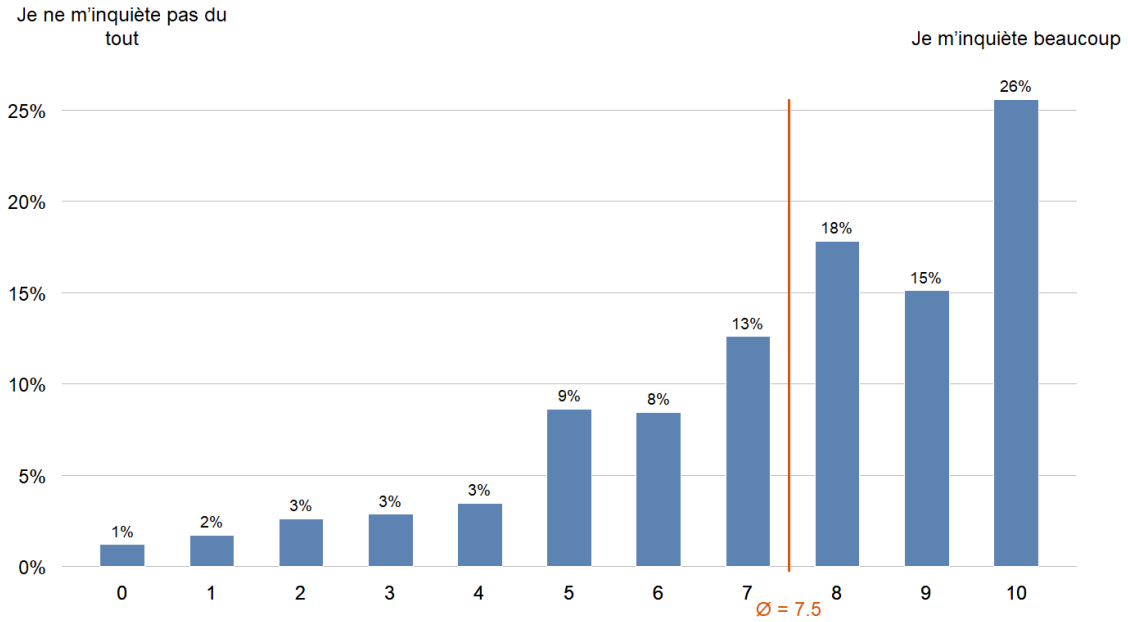


Figure 159: Qu'en est-il des domaines suivants ? Dans quelle mesure vous inquiètent-ils ? ... du poids économique que devra supporter la jeune génération à long terme. (par catégorie d'âge)

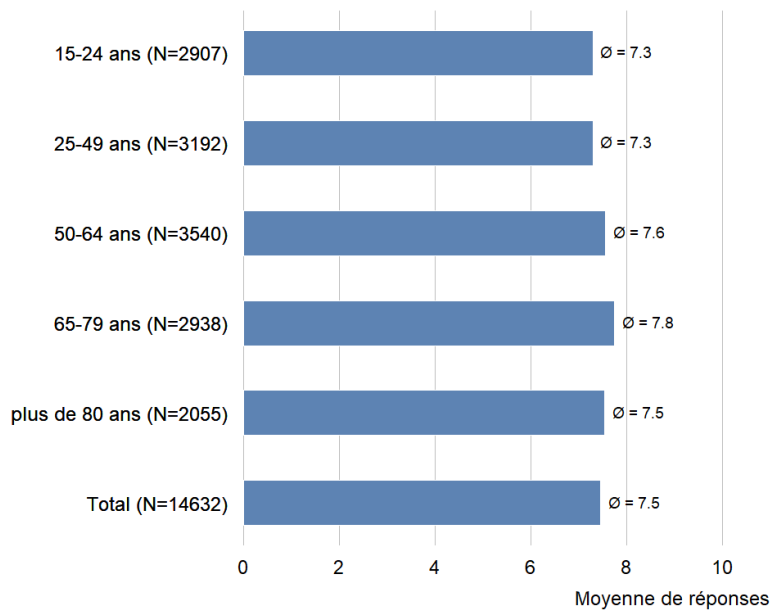


Figure 160: Qu'en est-il des domaines suivants ? Dans quelle mesure vous inquiètent-ils ? ... pour ma propre situation économique.

N=14531

Je ne m'inquiète pas du tout

Je m'inquiète beaucoup

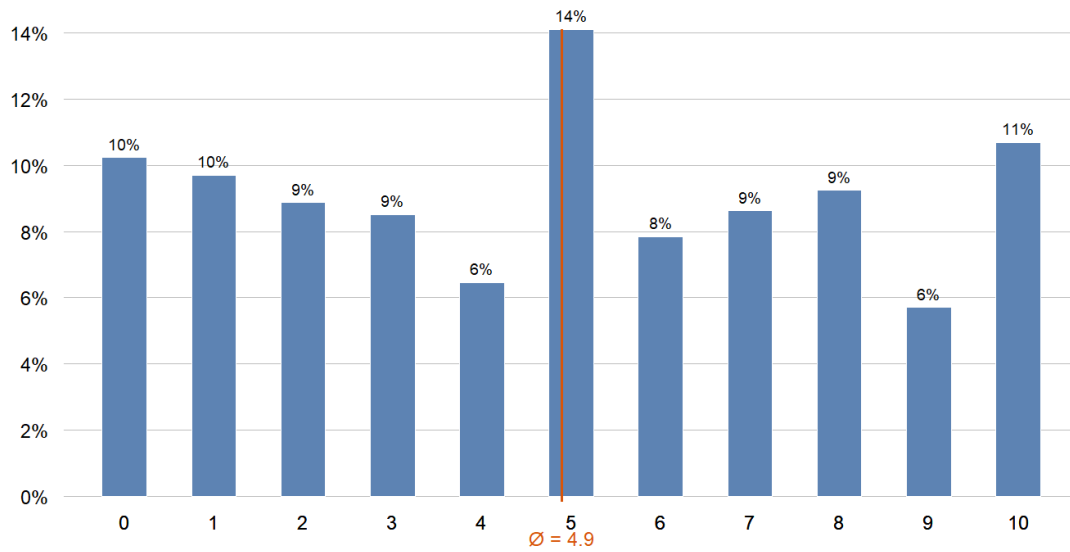


Figure 161: Qu'en est-il des domaines suivants ? Dans quelle mesure vous inquiètent-ils ? ... pour ma propre situation économique. (par catégorie d'âge)

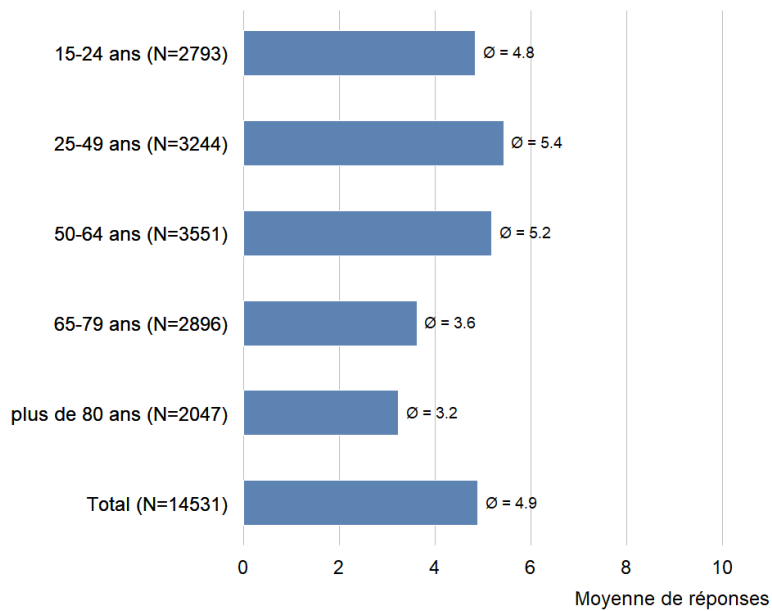


Figure 162: Qu'en est-il des domaines suivants ? Dans quelle mesure vous inquiètent-ils ? ... pour la situation économique de certains proches.

N=14283

Je ne m'inquiète pas du tout

Je m'inquiète beaucoup

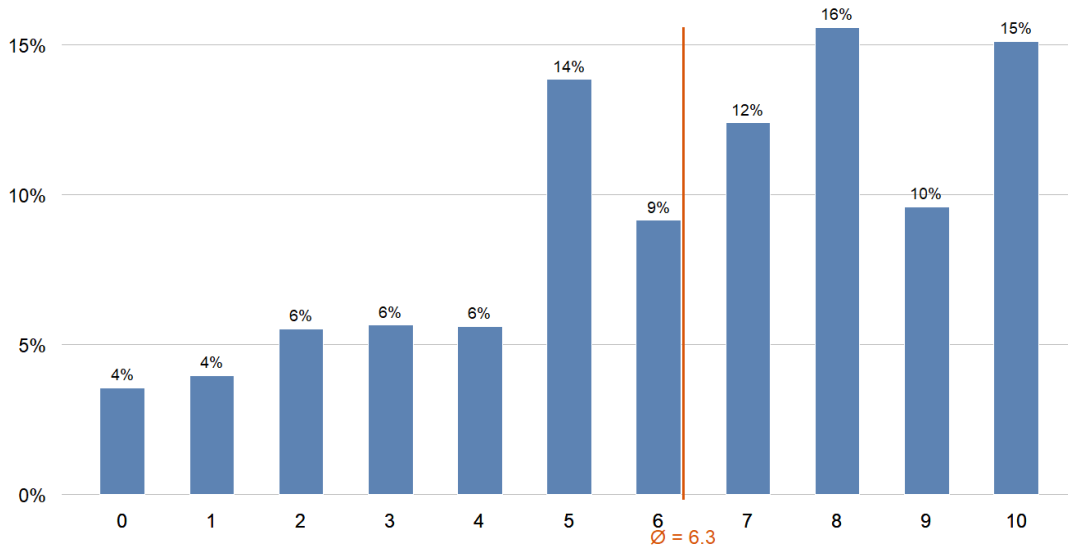


Figure 163: Qu'en est-il des domaines suivants ? Dans quelle mesure vous inquiètent-ils ? ... pour la situation économique de certains proches. (par catégorie d'âge)

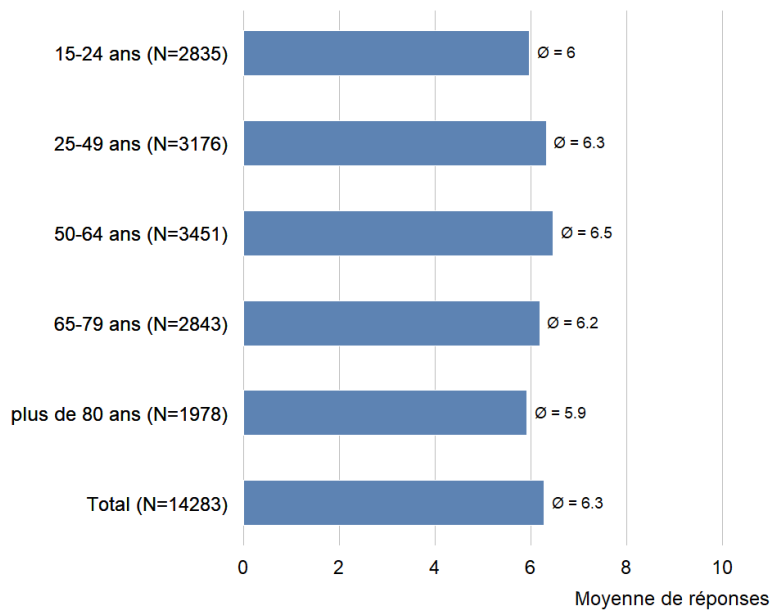


Figure 164: Qu'en est-il des domaines suivants ? Dans quelle mesure vous inquiètent-ils ? ... pour la solidarité dans la société et la cohésion sociale.

N=14023

Je ne m'inquiète pas du tout

Je m'inquiète beaucoup

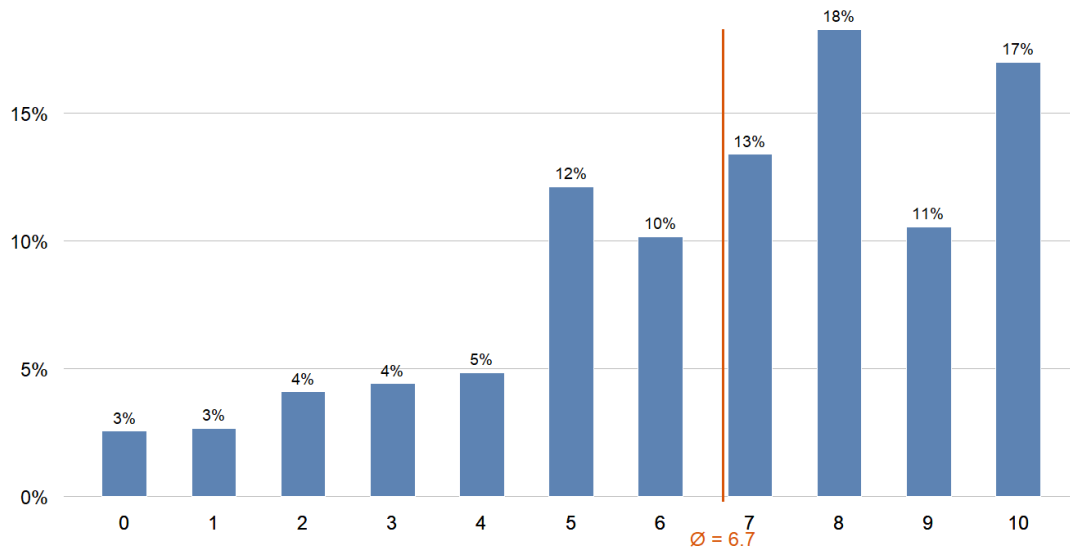


Figure 165: Qu'en est-il des domaines suivants ? Dans quelle mesure vous inquiètent-ils ? ... pour la solidarité dans la société et la cohésion sociale. (par catégorie d'âge)

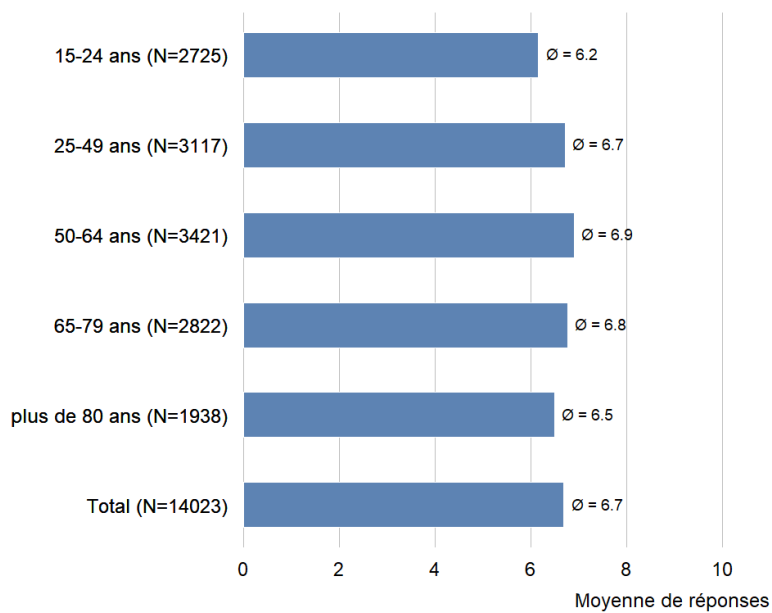


Figure 166: Qu'en est-il des domaines suivants ? Dans quelle mesure vous inquiètent-ils ? ... des conséquences de la crise sur la santé psychique de la population.

N=14511

Je ne m'inquiète pas du tout

Je m'inquiète beaucoup

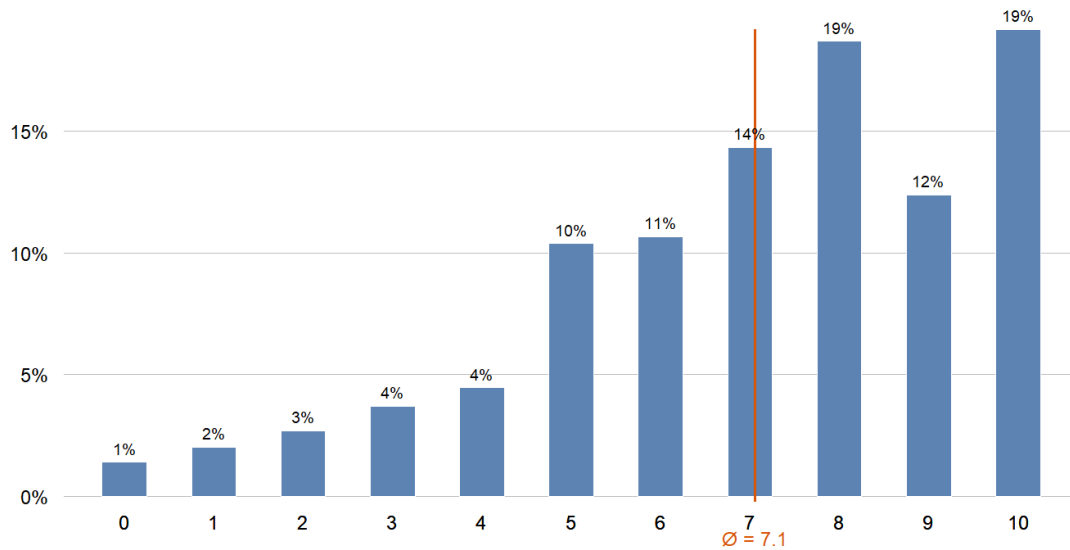


Figure 167: Qu'en est-il des domaines suivants ? Dans quelle mesure vous inquiètent-ils ? ... des conséquences de la crise sur la santé psychique de la population. (par catégorie d'âge)

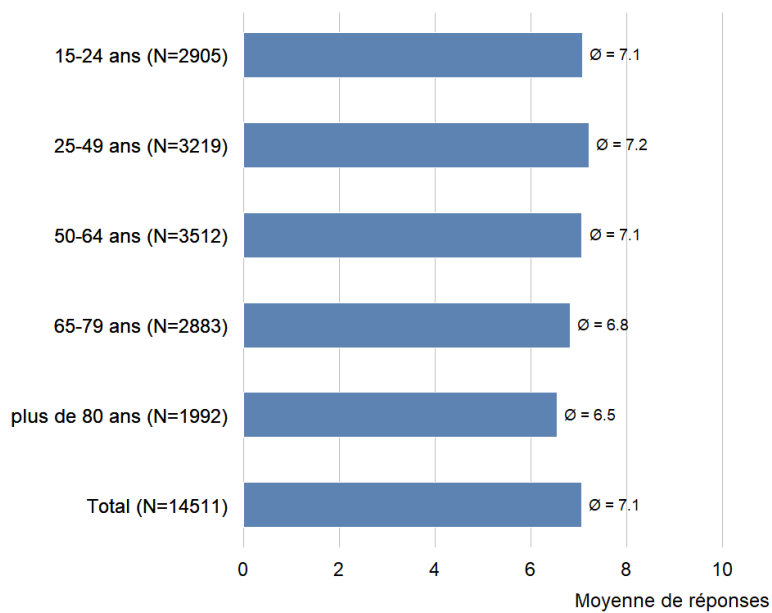


Figure 168: Qu'en est-il des domaines suivants ? Dans quelle mesure vous inquiètent-ils ? ... à l'idée qu'un de mes proches pourrait contracter le COVID-19.

N=14858

Je ne m'inquiète pas du tout

Je m'inquiète beaucoup

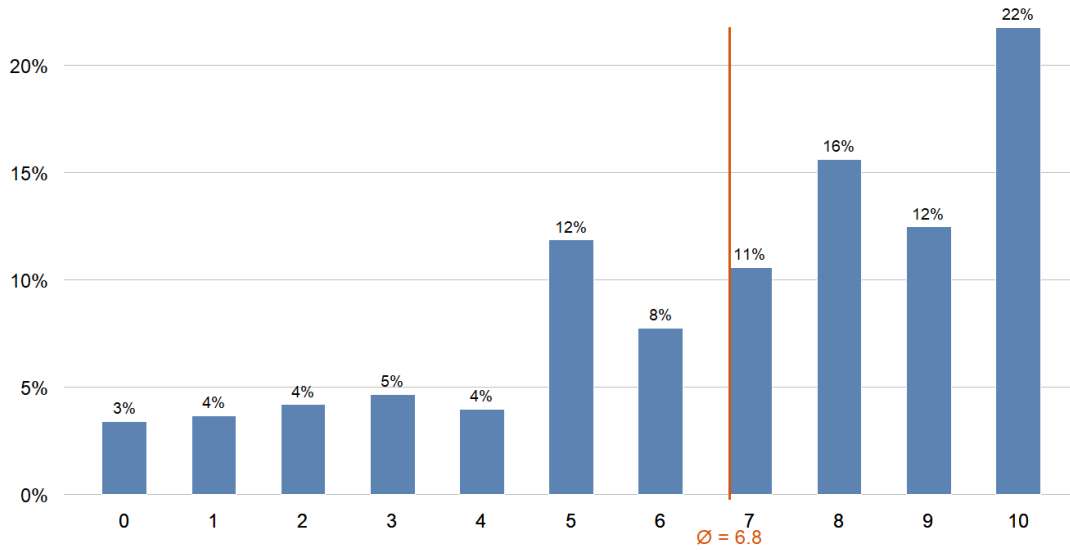


Figure 169: Qu'en est-il des domaines suivants ? Dans quelle mesure vous inquiètent-ils ? ... à l'idée qu'un de mes proches pourrait contracter le COVID-19. (par catégorie d'âge)

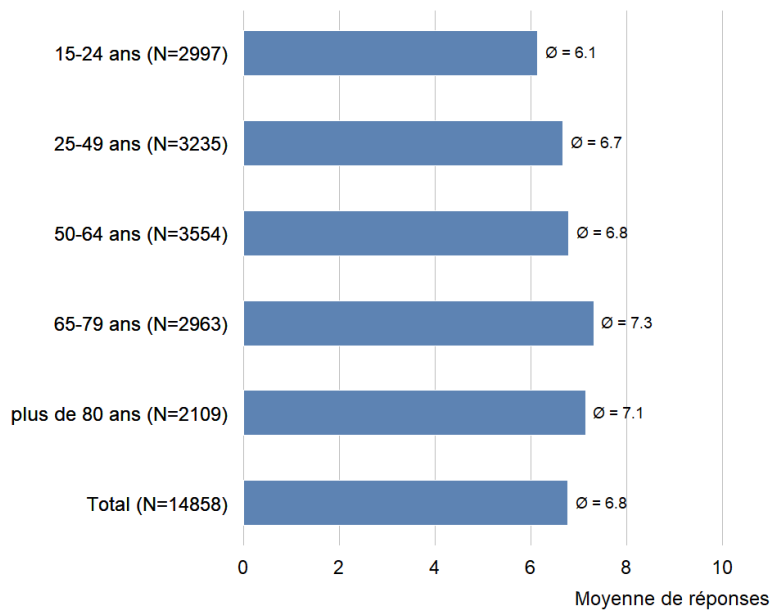


Figure 170: Qu'en est-il des domaines suivants ? Dans quelle mesure vous inquiètent-ils ? ... à l'idée que je pourrais transmettre le coronavirus à quelqu'un.

N=14549

Je ne m'inquiète pas du tout

Je m'inquiète beaucoup

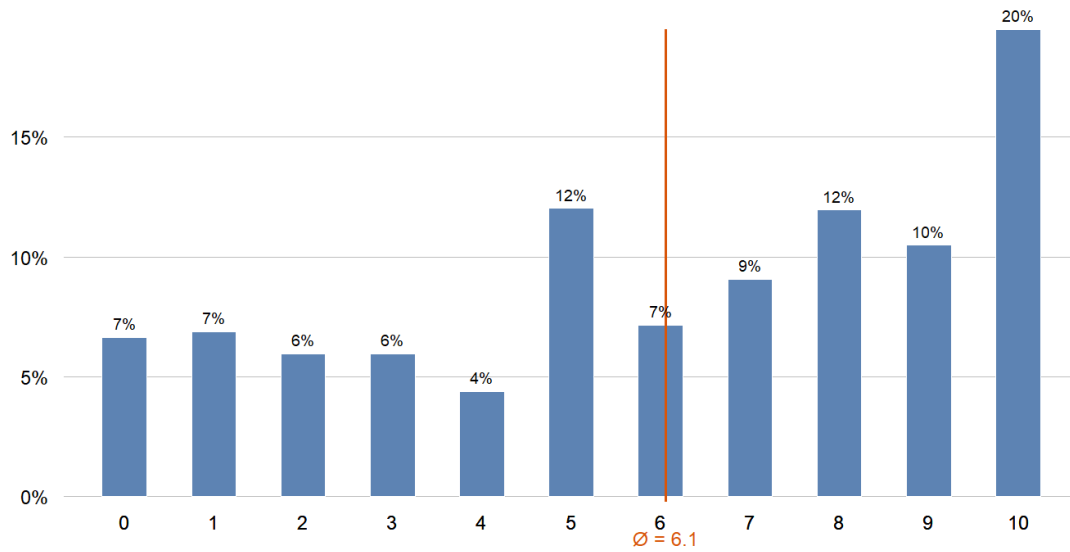


Figure 171: Qu'en est-il des domaines suivants ? Dans quelle mesure vous inquiètent-ils ? ... à l'idée que je pourrais transmettre le coronavirus à quelqu'un. (par catégorie d'âge)

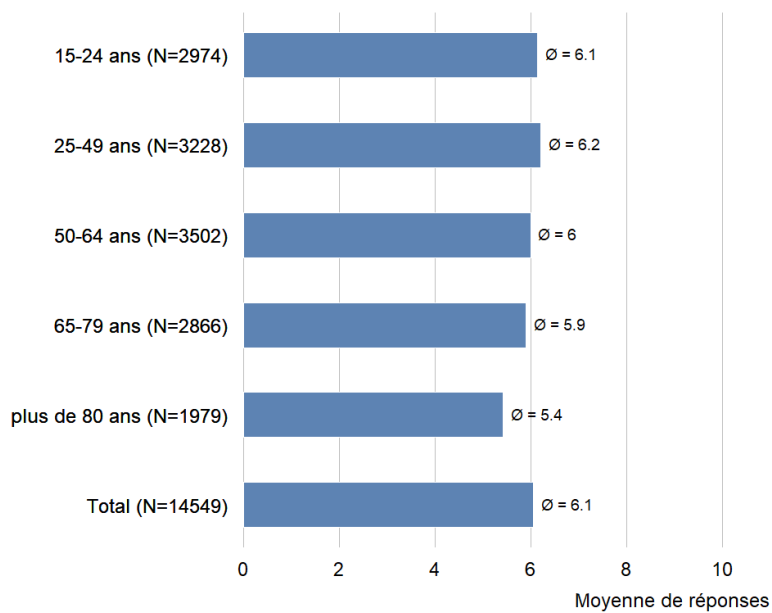


Figure 172: Qu'en est-il des domaines suivants ? Dans quelle mesure vous inquiètent-ils ? ... à l'idée de ne pas bénéficier des soins médicaux nécessaires.

N=14663

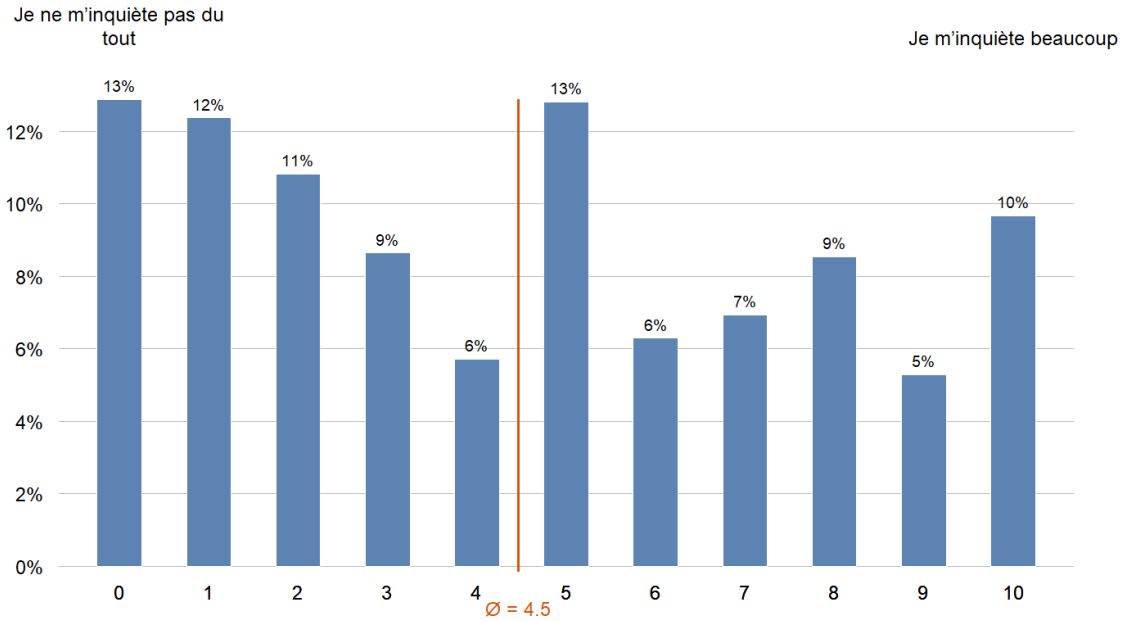


Figure 173: Qu'en est-il des domaines suivants ? Dans quelle mesure vous inquiètent-ils ? ... à l'idée de ne pas bénéficier des soins médicaux nécessaires. (par catégorie d'âge)

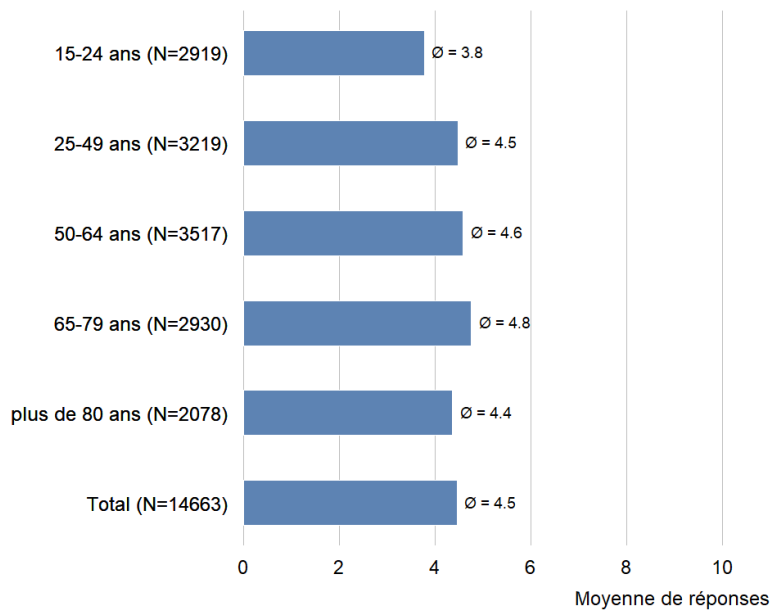


Figure 174: Qu'en est-il des domaines suivants ? Dans quelle mesure vous inquiètent-ils ? ... des effets secondaires potentiels d'un vaccin contre le coronavirus.

N=14532

Je ne m'inquiète pas du tout

Je m'inquiète beaucoup

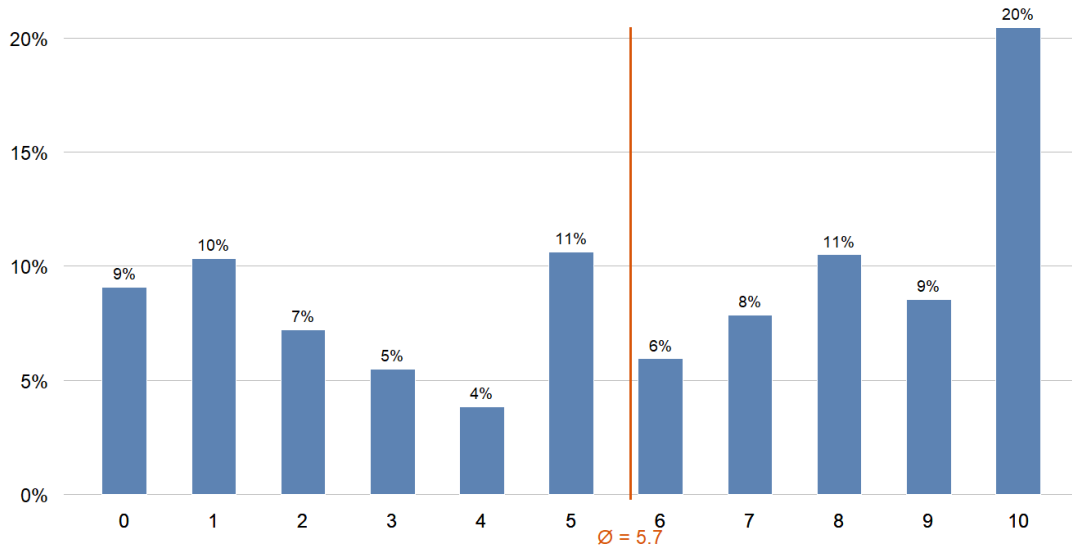


Figure 175: Qu'en est-il des domaines suivants ? Dans quelle mesure vous inquiètent-ils ? ... des effets secondaires potentiels d'un vaccin contre le coronavirus. (par catégorie d'âge)

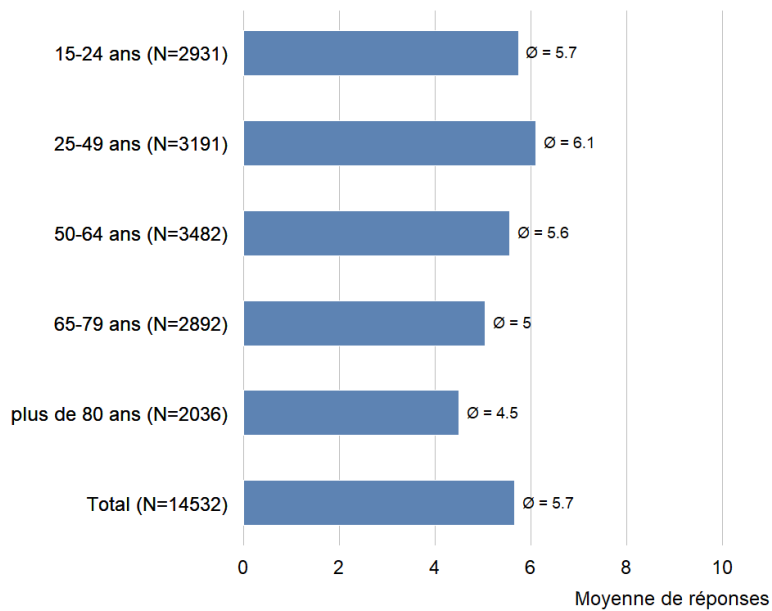


Figure 176: Votre situation financière s'est-elle détériorée ou améliorée depuis le début de la crise liée au COVID-19 ?

N=14840

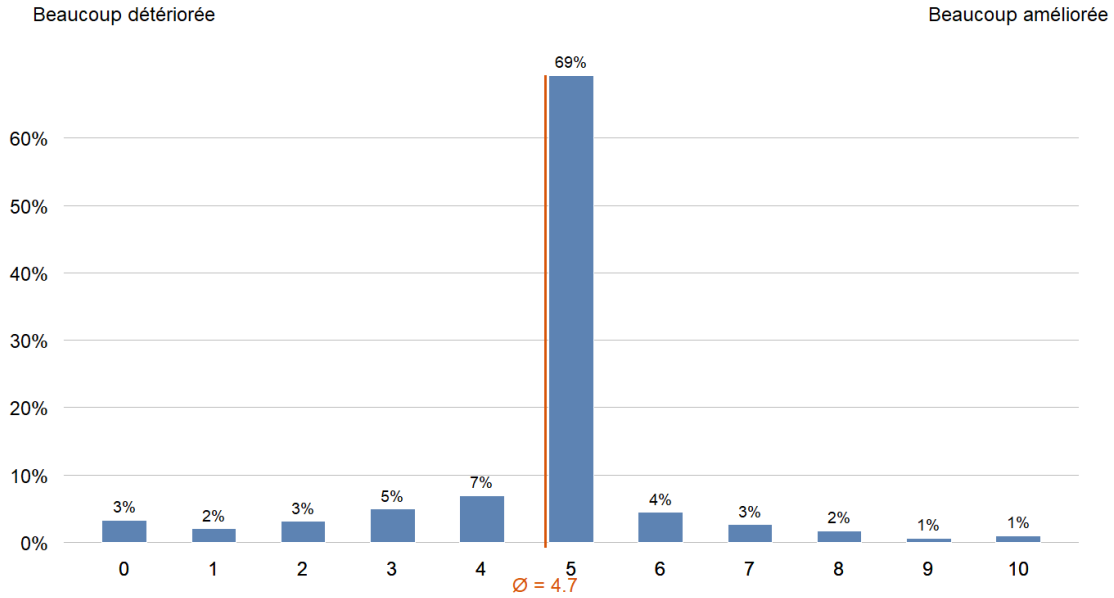


Figure 177: Avez-vous perdu votre emploi au cours des derniers mois en raison de la pandémie ?

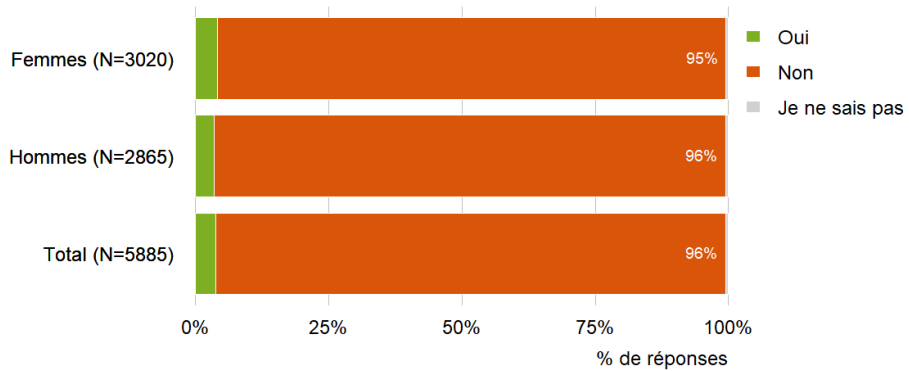


Figure 178: Avez-vous perdu votre emploi au cours des derniers mois en raison de la pandémie ?

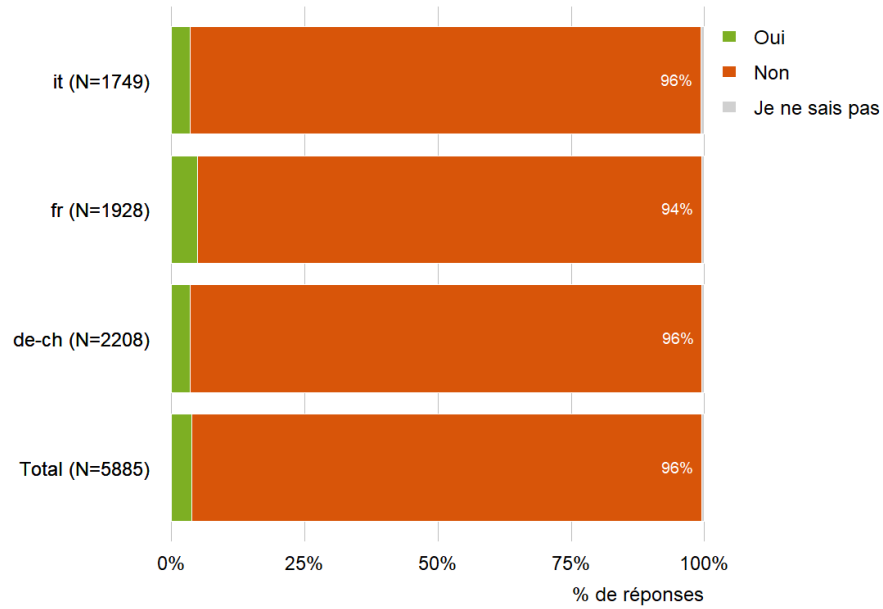


Figure 179: La crise liée au COVID-19 a-t-elle entraîné l'un des changements suivants dans votre situation professionnelle ? *Employés (Total)*

N=5434, Plusieurs réponses possibles

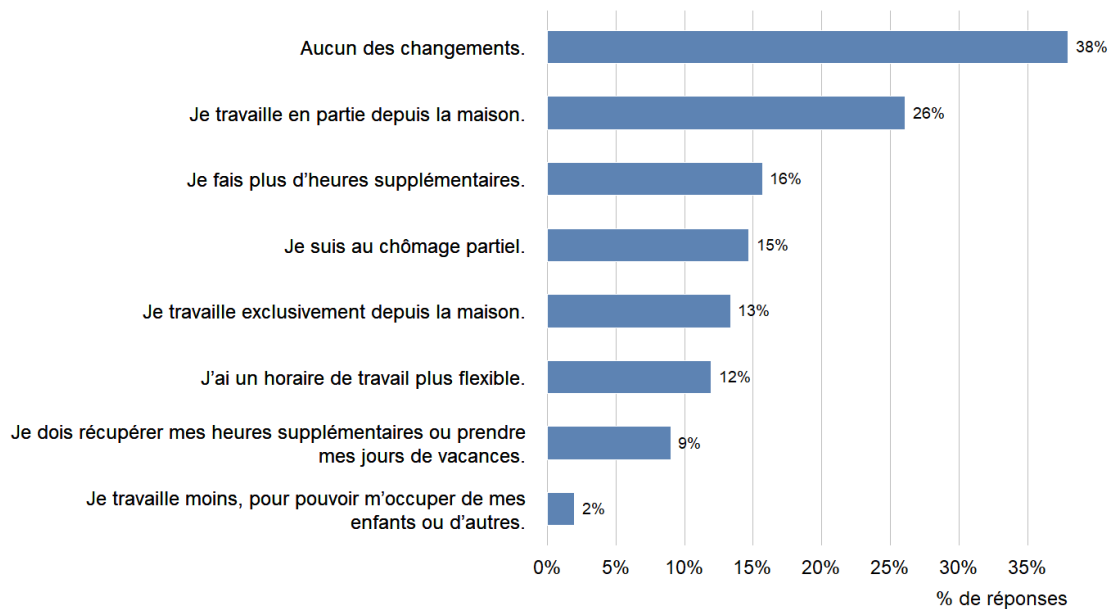


Figure 180: Vous avez indiqué que vous êtes au chômage partiel. À quel point trouvez-vous cette situation pesante ?

N=755

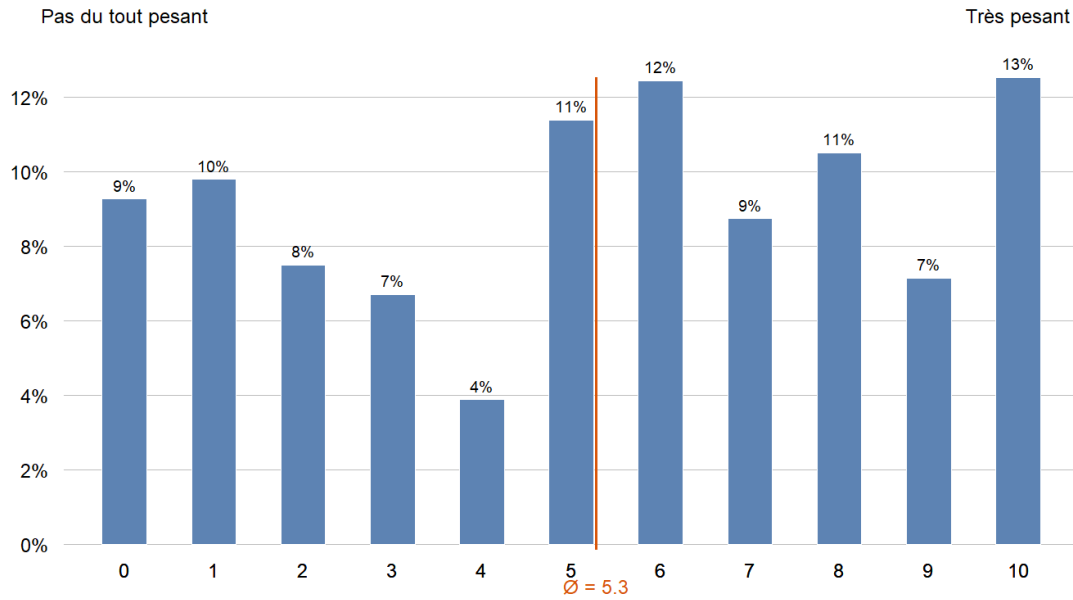


Figure 181: Vous avez indiqué que vous travaillez moins pour pouvoir vous occuper de vos enfants ou d'autres personnes vivant dans votre ménage. À quel point trouvez-vous cette situation pesante?

N=89

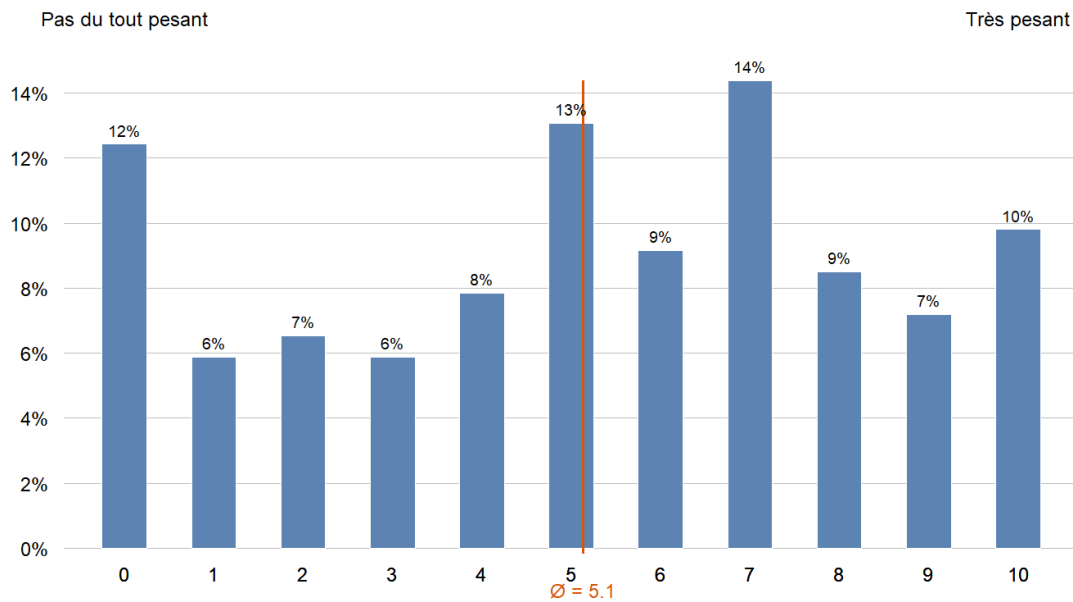


Figure 182: Vous avez indiqué que vous travaillez exclusivement depuis la maison. À quel point trouvez-vous cette situation pesante ?

N=1867

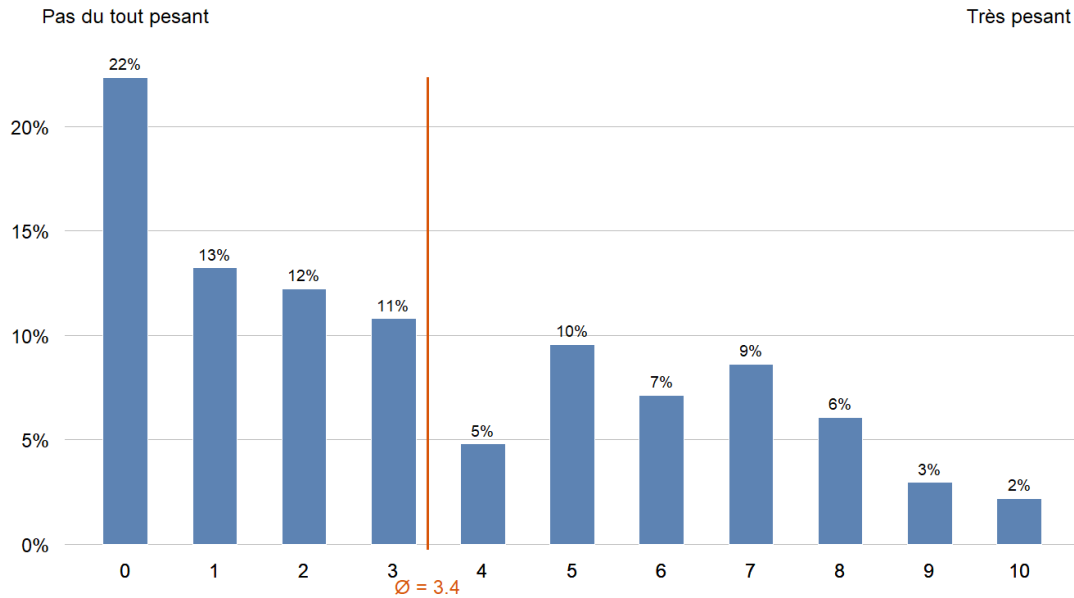


Figure 183: Vous avez indiqué que vous devez récupérer vos heures supplémentaires ou prendre vos jours de vacances. À quel point trouvez-vous cette situation pesante ?

N=397

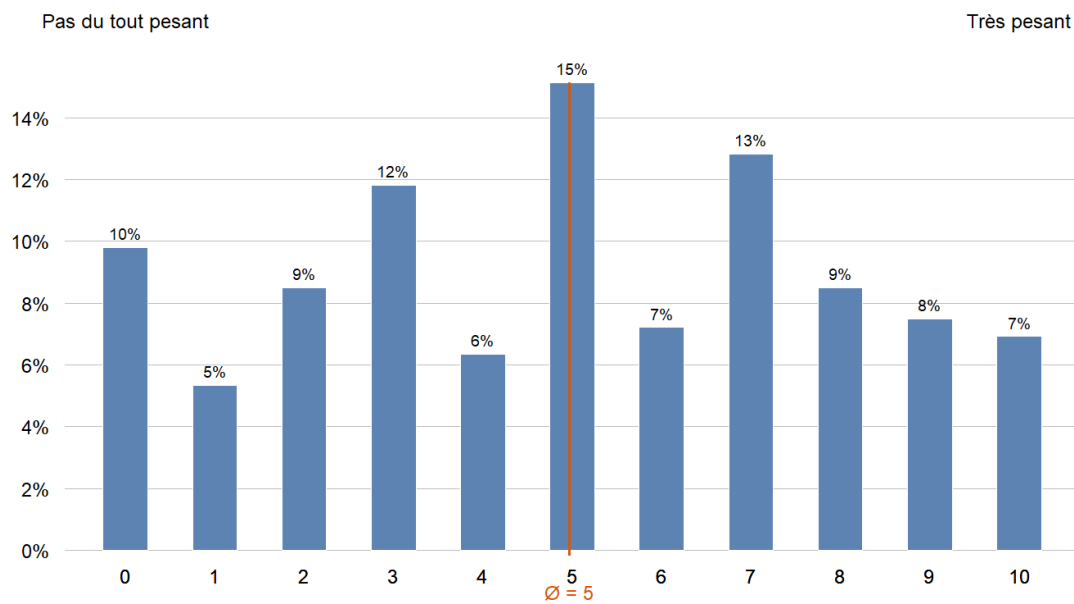


Figure 184: Vous avez indiqué que vous faites plus d'heures supplémentaires. À quel point trouvez-vous cette situation pesante ?

N=856

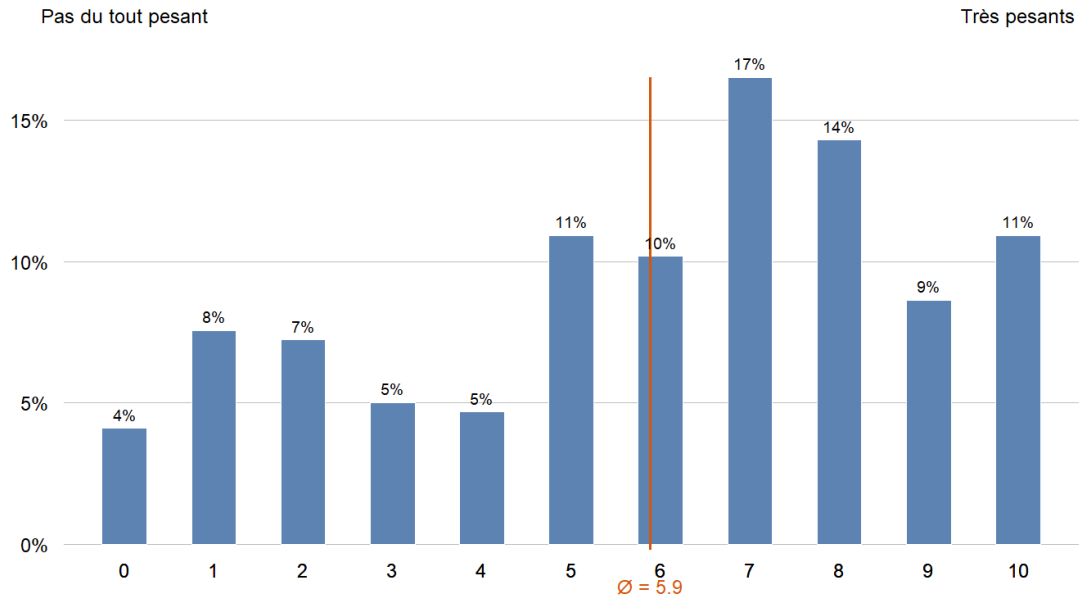


Figure 185: Vous avez indiqué que vous avez un horaire de travail plus flexible. À quel point trouvez-vous cette situation pesante ?

N=623

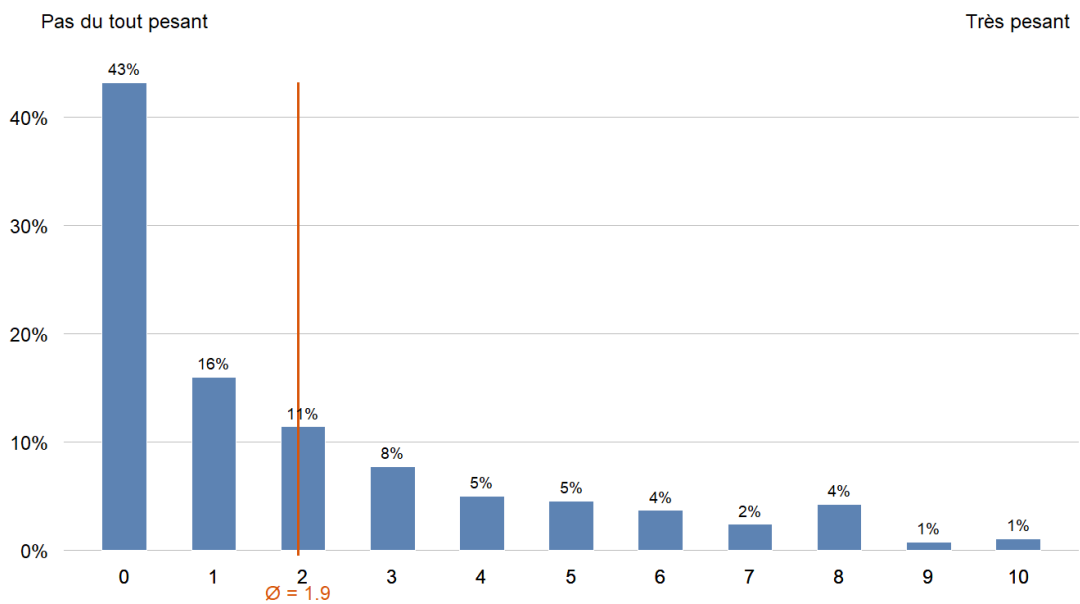


Figure 186: Dans quelle mesure votre employeur vous a-t-il pris en considération pendant la pandémie, par ex. en appliquant les mesures de protection ou en tenant compte de vos tâches d'assistance privées ?

N=5257

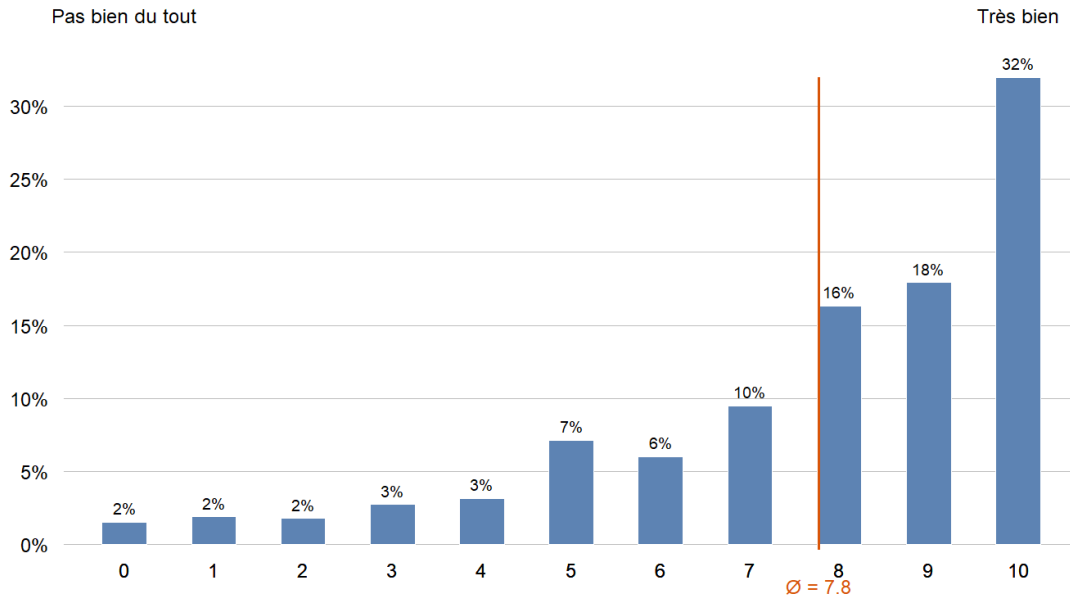


Figure 187: La crise liée au COVID-19 a-t-elle entraîné l'un des changements à court terme suivants dans votre situation professionnelle ? *Travailleurs indépendants (Total)*

N=1071, Plusieurs réponses possibles

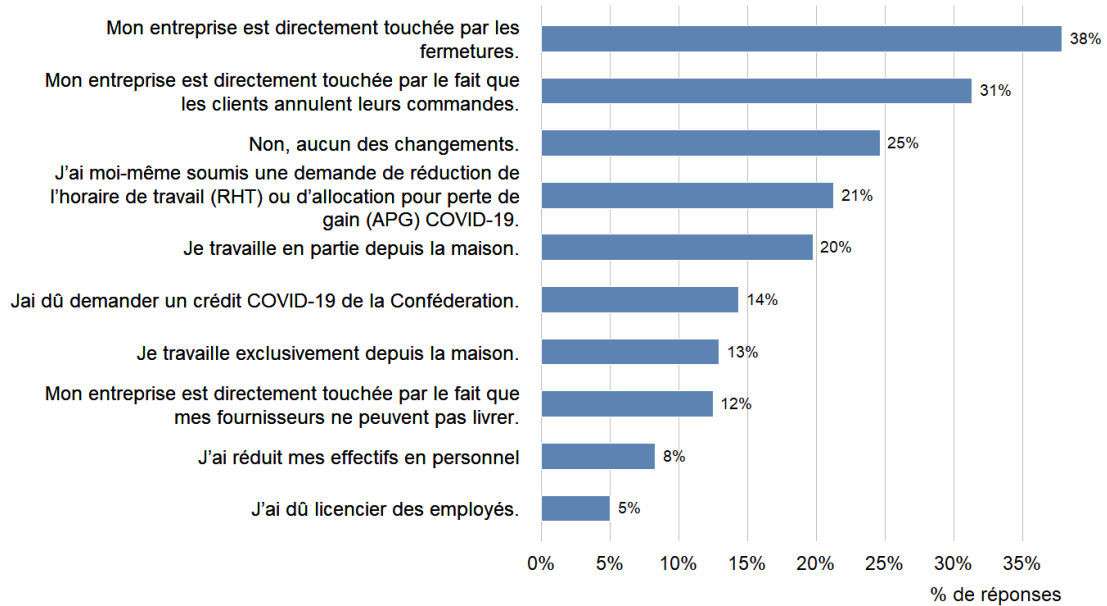


Figure 188: De manière générale, dans quelle mesure trouvez-vous ces changements pesants ? Travailleurs indépendants

N=1034

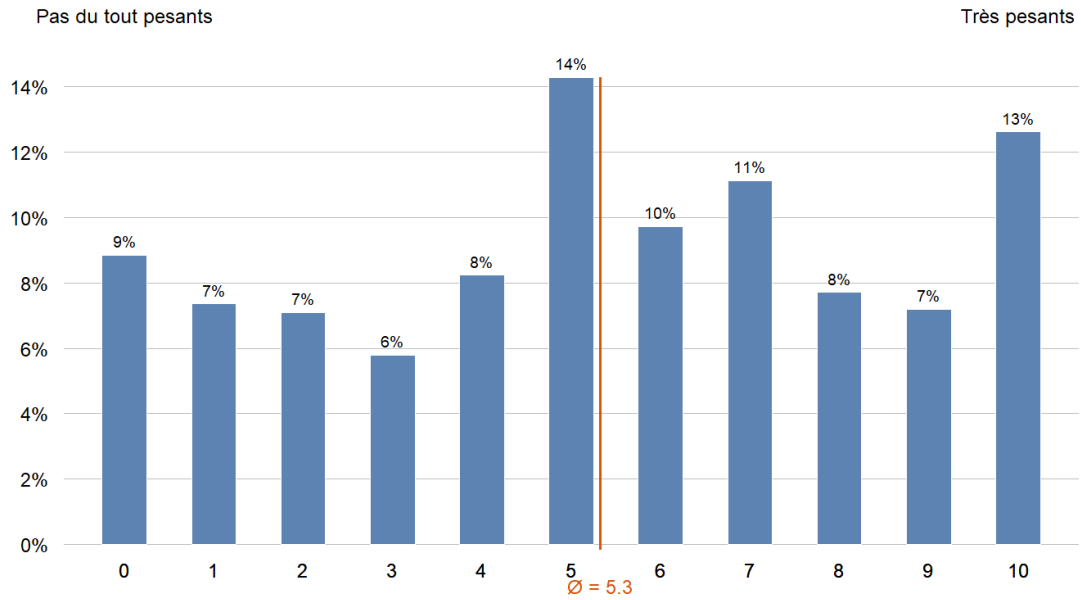


Figure 189: La pandémie ou les mesures liées à la pandémie ont-elles une influence sur votre capacité à concilier vie professionnelle et vie privée ?

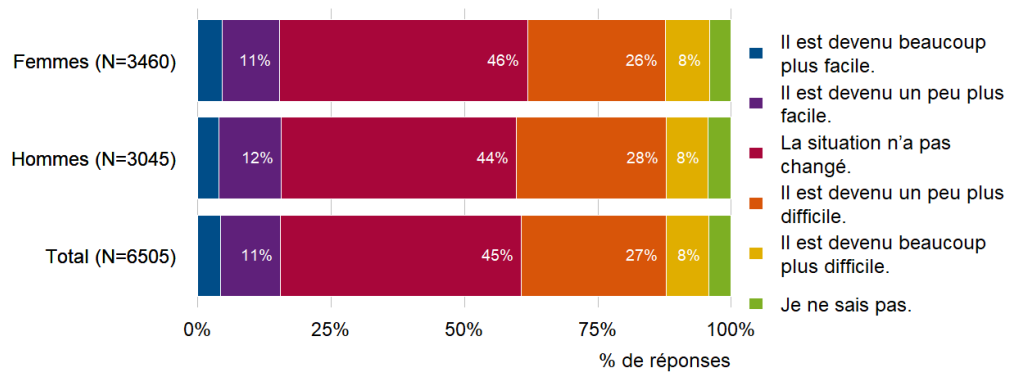


Figure 190: Dans quelle mesure la crise liée au COVID-19 a-t-elle influé sur la situation économique de votre entreprise ?

N=2975

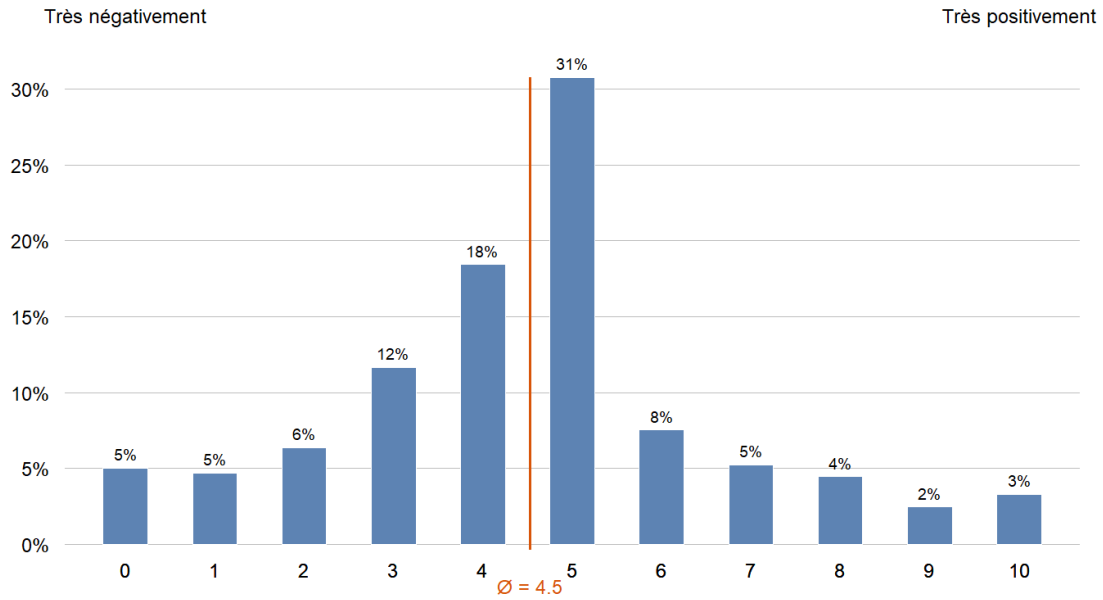


Figure 191: Selon vous, quel est le risque qu'au cours des 12 prochains mois, à cause de la crise liée au COVID-19 ...vous perdiez votre emploi pour cause de licenciement / en raison de la fermeture de l'entreprise ?

N=5796

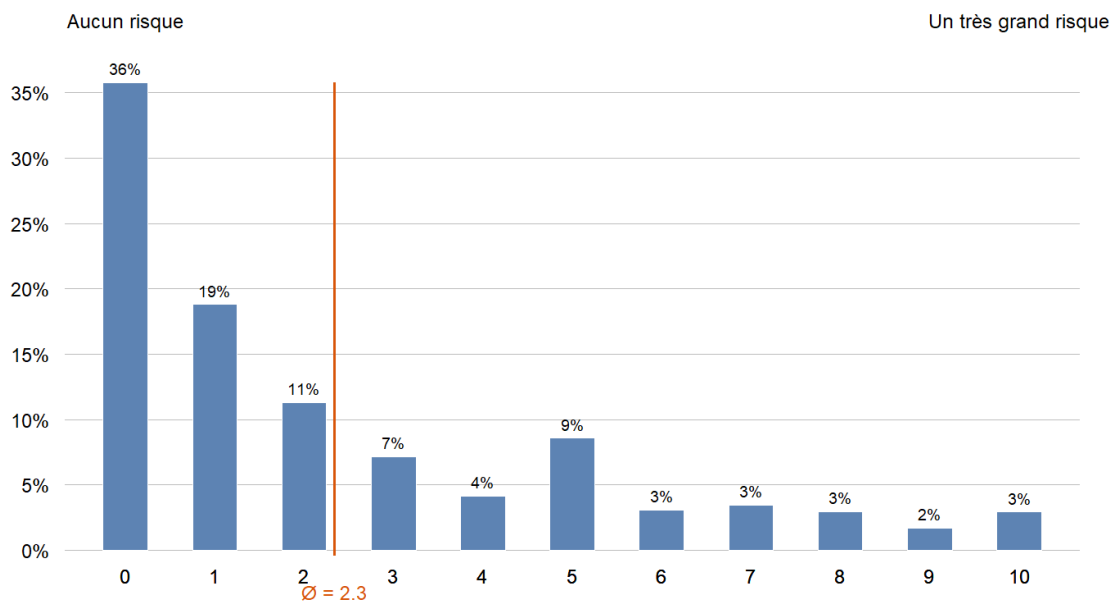
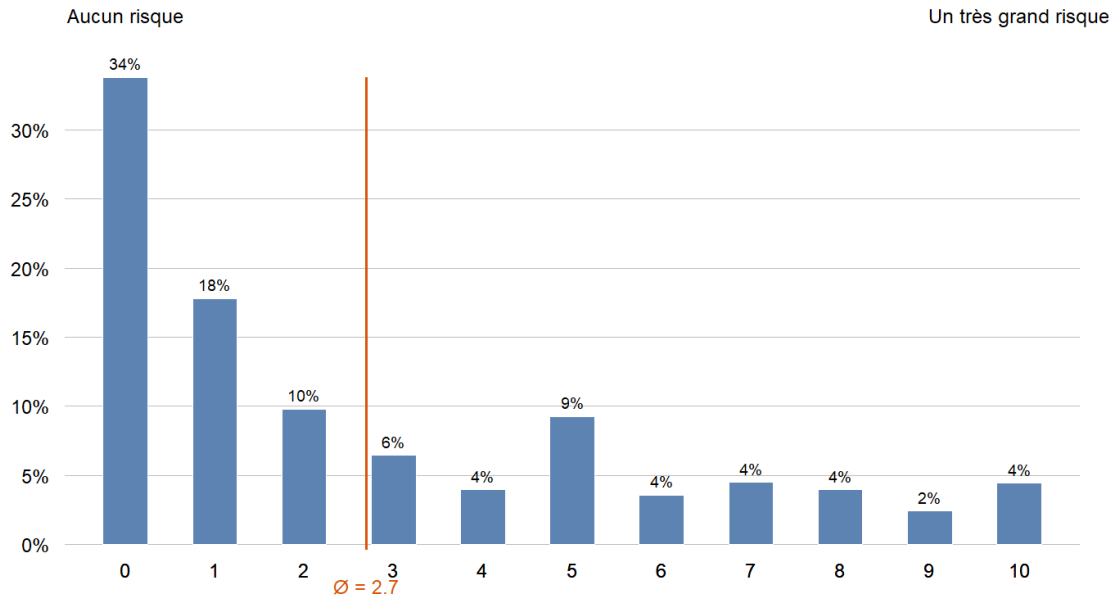


Figure 192: Selon vous, quel est le risque qu'au cours des 12 prochains mois, à cause de la crise liée au COVID-19 ...vous soyez (restiez) au chômage partiel ou deviez réduire votre taux d'occupation à long terme ?

N=5517



4. Rapports entre les générations

Figure 193: Avez-vous bénéficié d'une aide particulière de la part de personnes extérieures à votre ménage durant la pandémie ? (par ex. achats ou garde d'enfants)

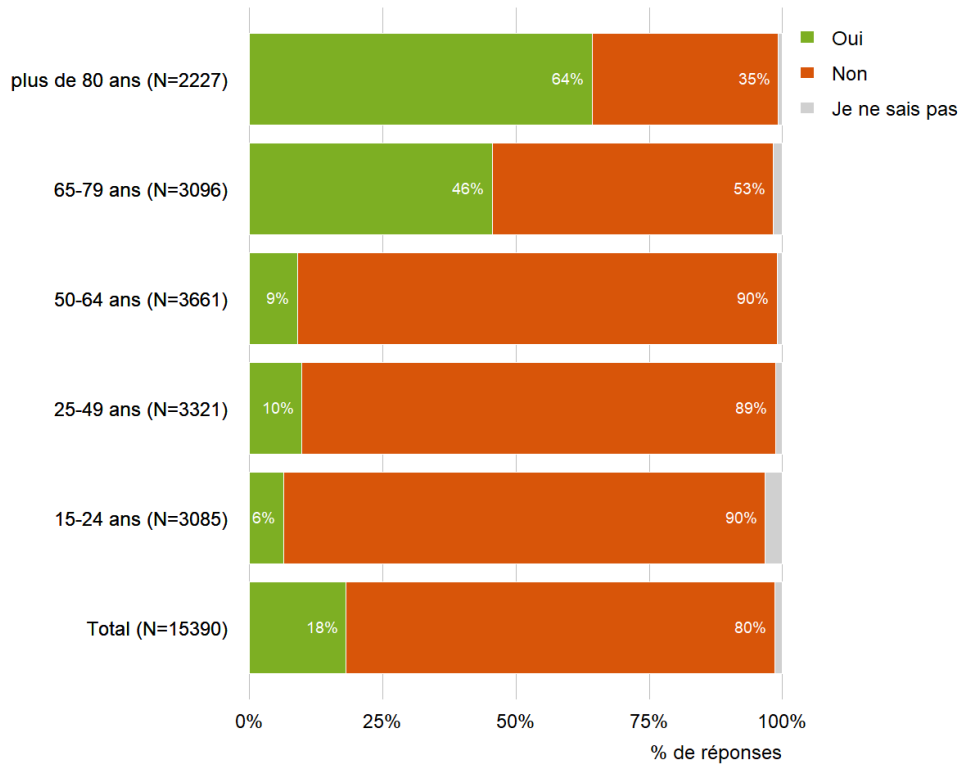


Figure 194: De quel type d'aide avez-vous bénéficié ? (Total)

N=3338, Plusieurs réponses possibles

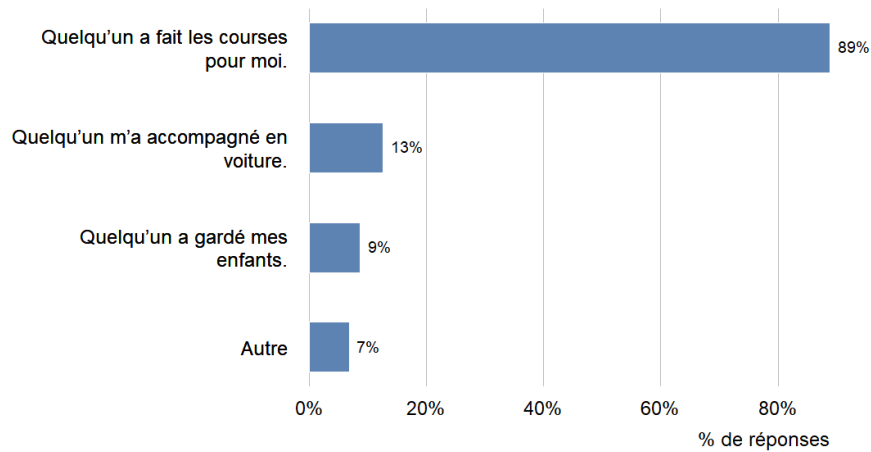


Figure 195: Avez-vous aidé quelqu'un à cause de la pandémie de COVID-19 ?

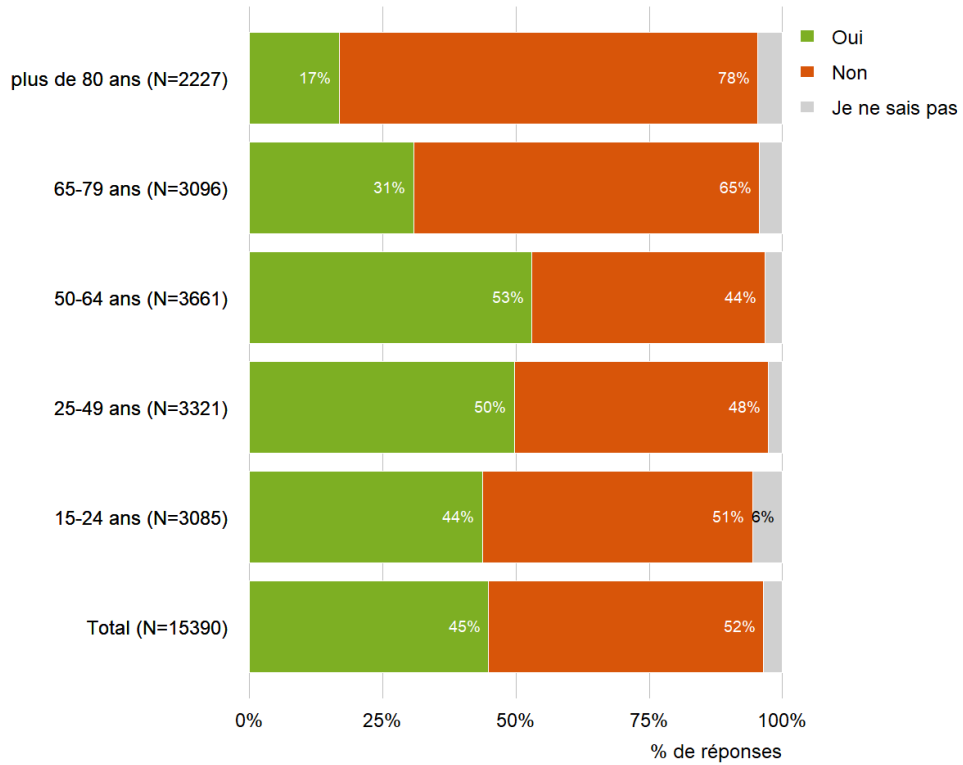


Figure 196: Quel type d'aide pratique avez-vous apportée ? (Total)

N=5982, Plusieurs réponses possibles

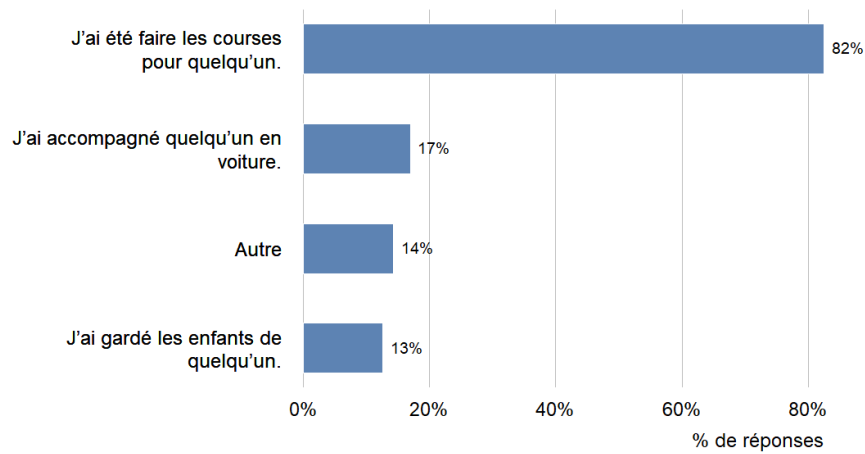


Figure 197: Dans quelle mesure êtes-vous d'accord avec les affirmations suivantes concernant la pandémie ?
(Total)

N=15390

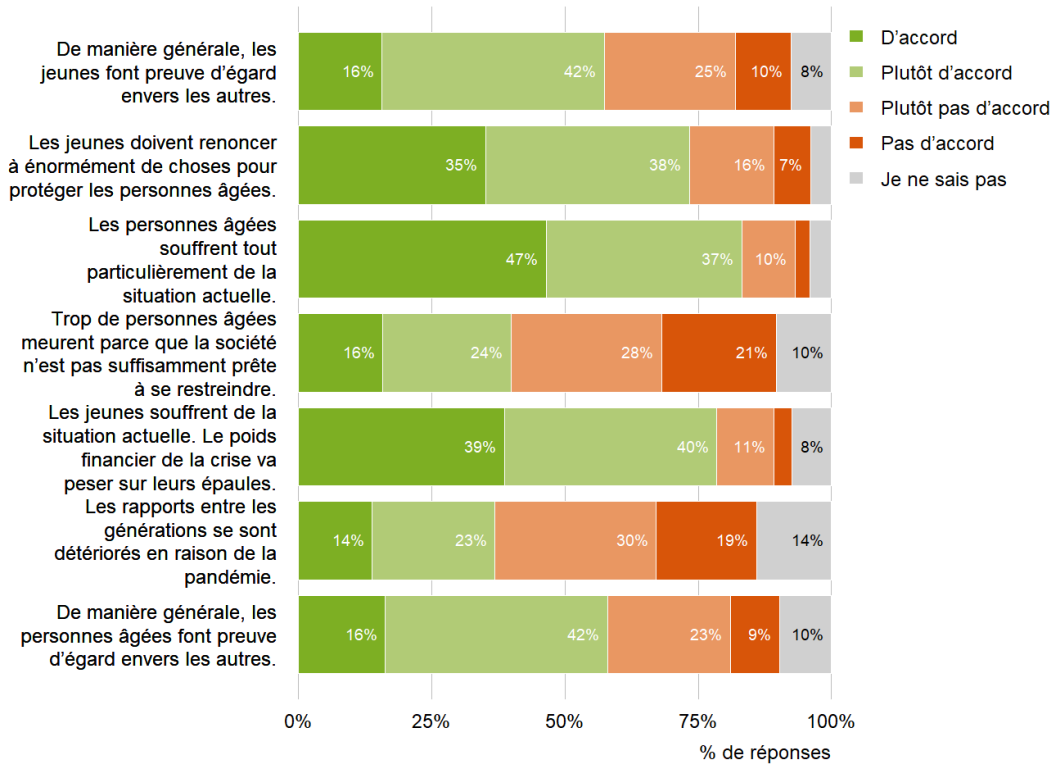


Figure 198: Dans quelle mesure êtes-vous d'accord avec les affirmations suivantes concernant la pandémie ? De manière générale, les jeunes font preuve d'égard envers les autres.

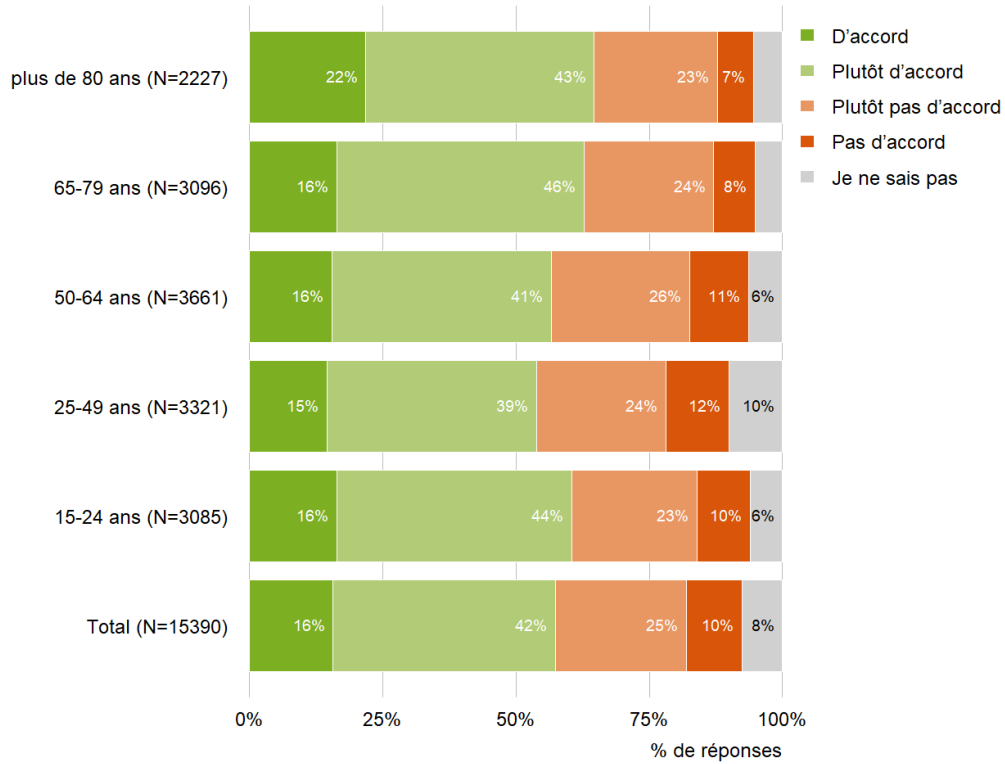


Figure 199: Dans quelle mesure êtes-vous d'accord avec les affirmations suivantes concernant la pandémie ? *De manière générale, les jeunes font preuve d'égard envers les autres.*

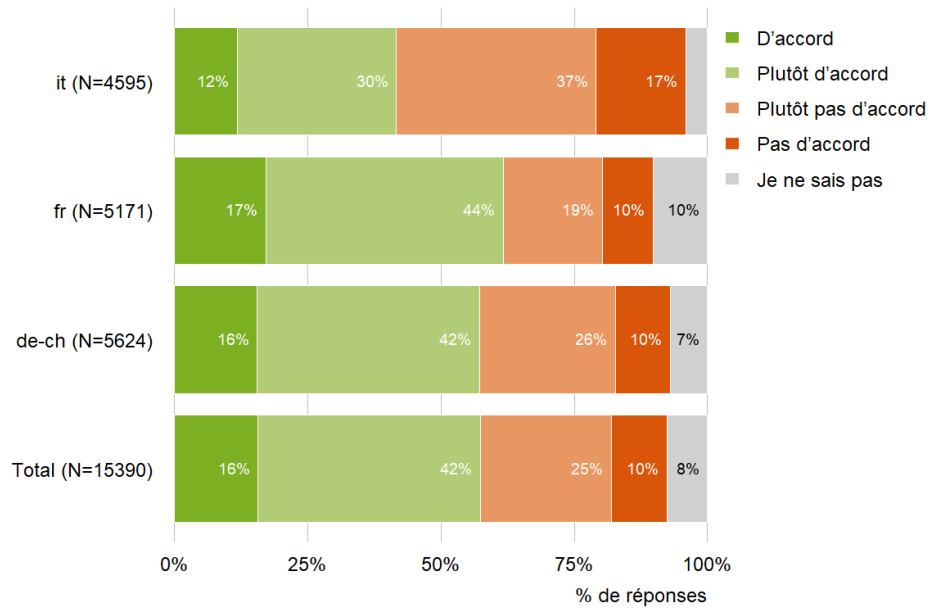


Figure 200: Dans quelle mesure êtes-vous d'accord avec les affirmations suivantes concernant la pandémie ? *Les jeunes doivent renoncer à énormément de choses pour protéger les personnes âgées.*

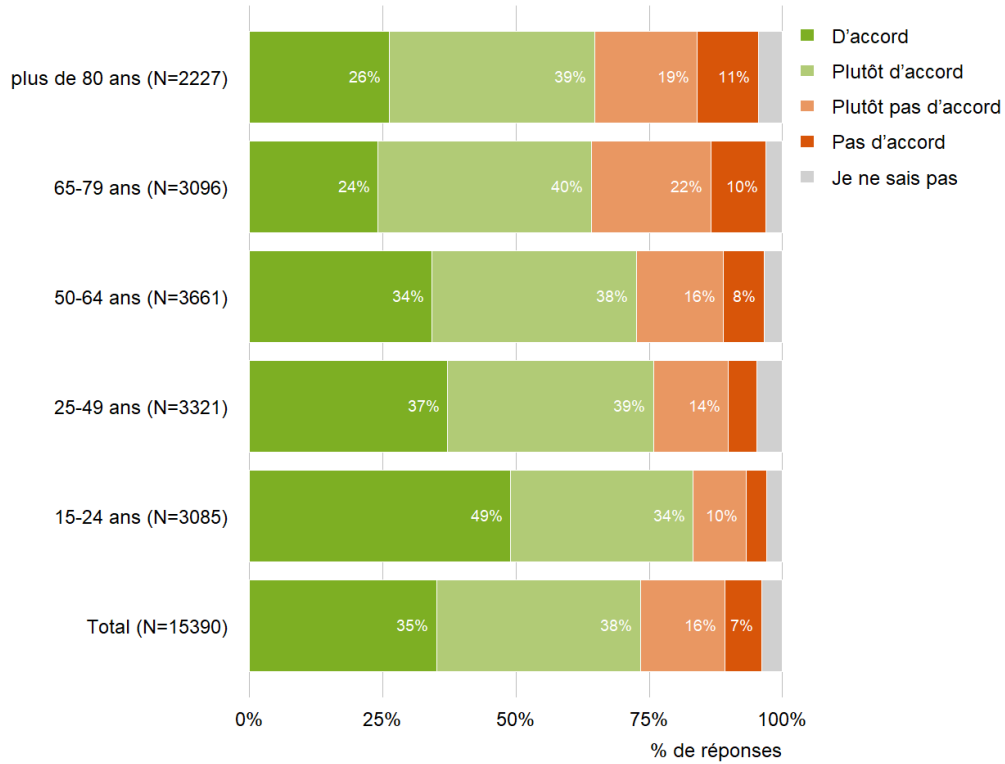


Figure 201: Dans quelle mesure êtes-vous d'accord avec les affirmations suivantes concernant la pandémie ? Les personnes âgées souffrent tout particulièrement de la situation actuelle.

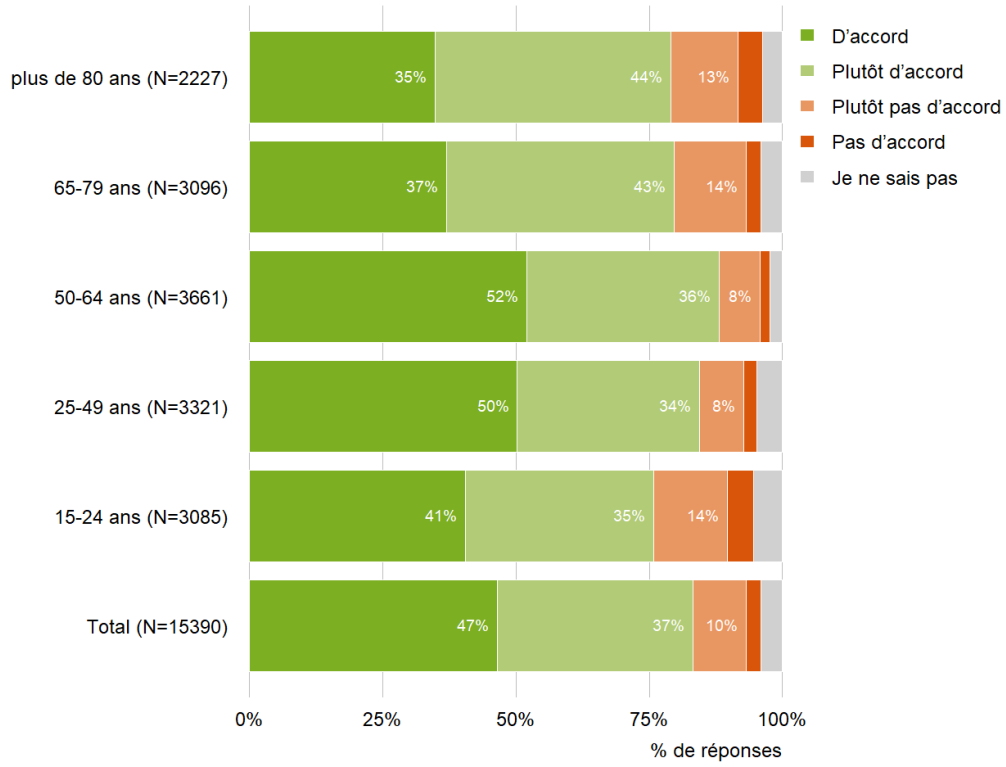


Figure 202: Dans quelle mesure êtes-vous d'accord avec les affirmations suivantes concernant la pandémie ? *Trop de personnes âgées meurent parce que la société n'est pas suffisamment prête à se restreindre.*

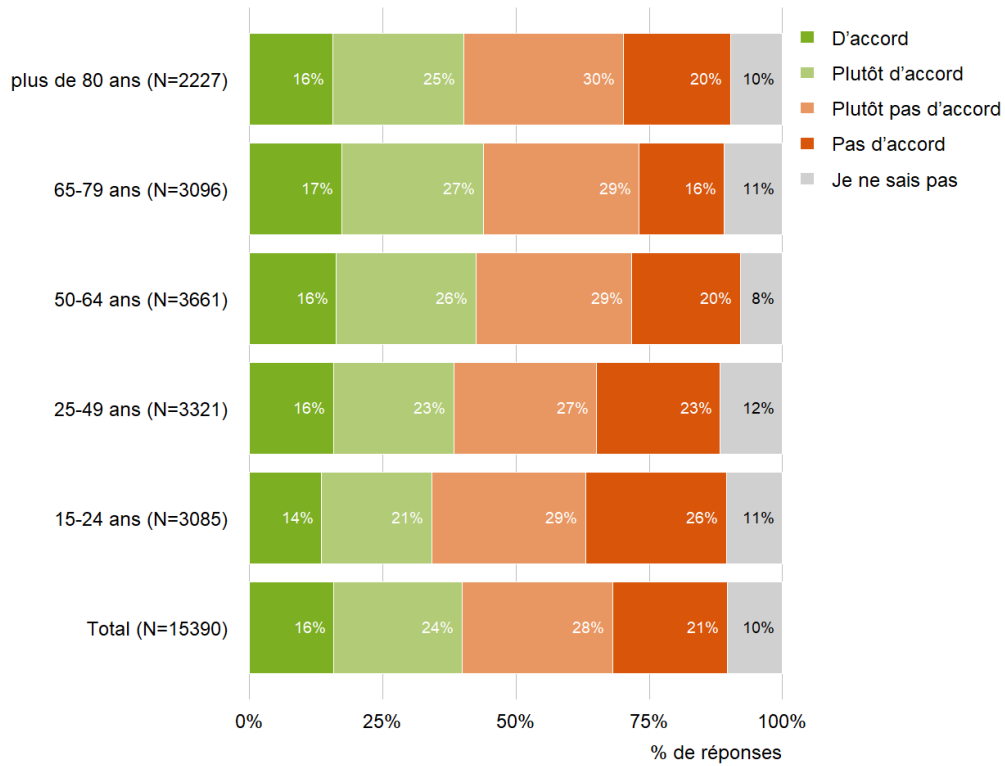


Figure 203: Dans quelle mesure êtes-vous d'accord avec les affirmations suivantes concernant la pandémie ? *Trop de personnes âgées meurent parce que la société n'est pas suffisamment prête à se restreindre.*

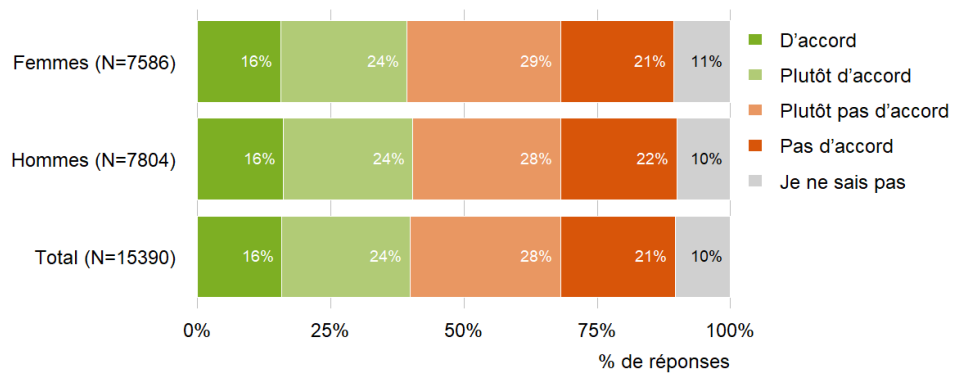


Figure 204: Dans quelle mesure êtes-vous d'accord avec les affirmations suivantes concernant la pandémie ? *Trop de personnes âgées meurent parce que la société n'est pas suffisamment prête à se restreindre.*

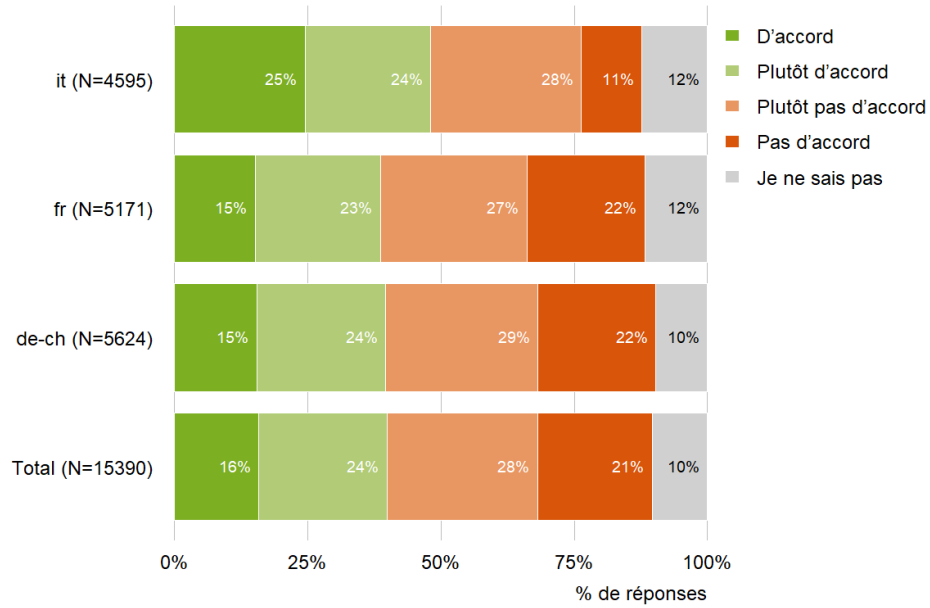


Figure 205: Dans quelle mesure êtes-vous d'accord avec les affirmations suivantes concernant la pandémie ? *Trop de personnes âgées meurent parce que la société n'est pas suffisamment prête à se restreindre.*

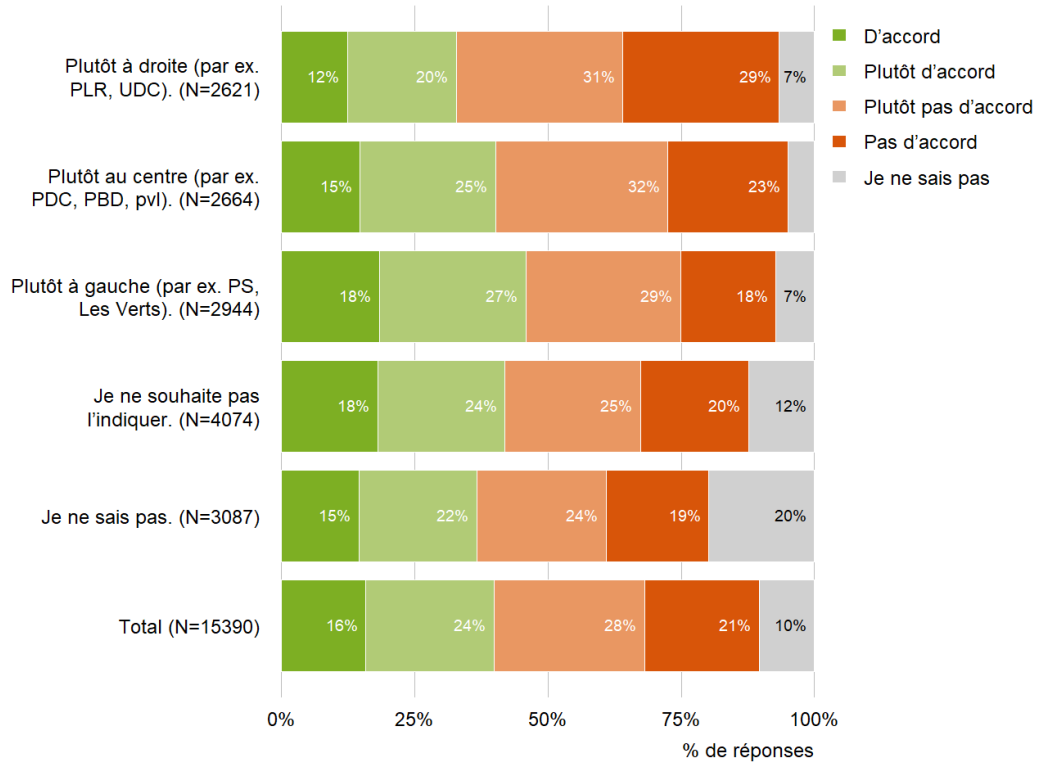


Figure 206: Dans quelle mesure êtes-vous d'accord avec les affirmations suivantes concernant la pandémie ? Les jeunes souffrent de la situation actuelle. Le poids financier de la crise va peser sur leurs épaules.

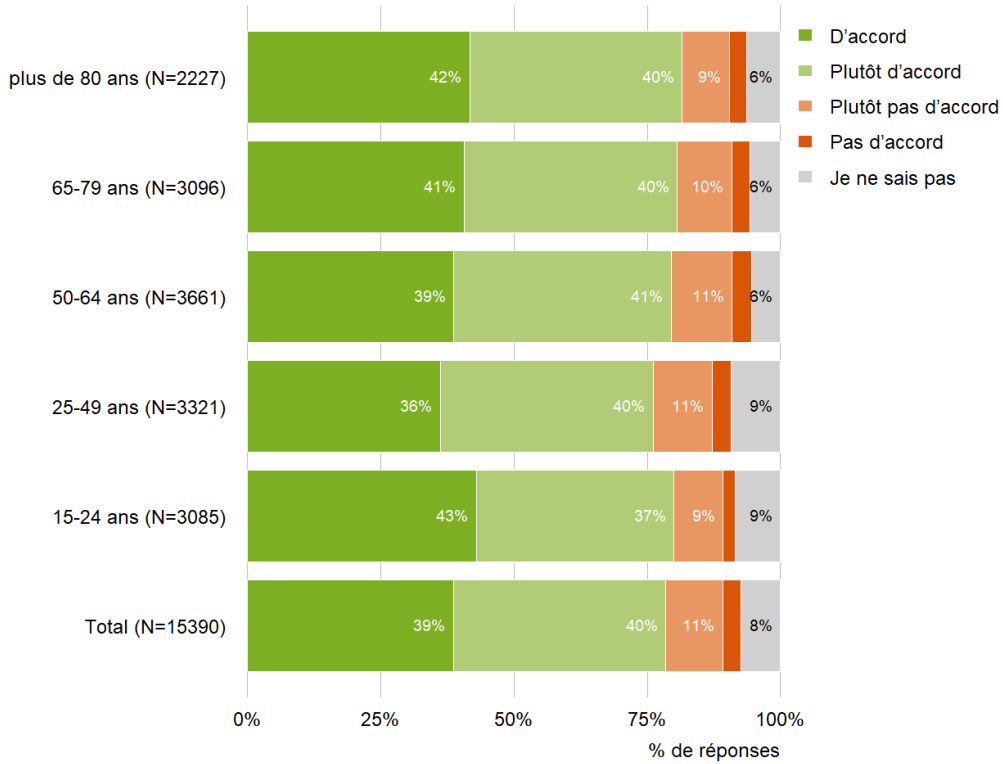


Figure 207: Dans quelle mesure êtes-vous d'accord avec les affirmations suivantes concernant la pandémie ? Les jeunes souffrent de la situation actuelle. Le poids financier de la crise va peser sur leurs épaules.

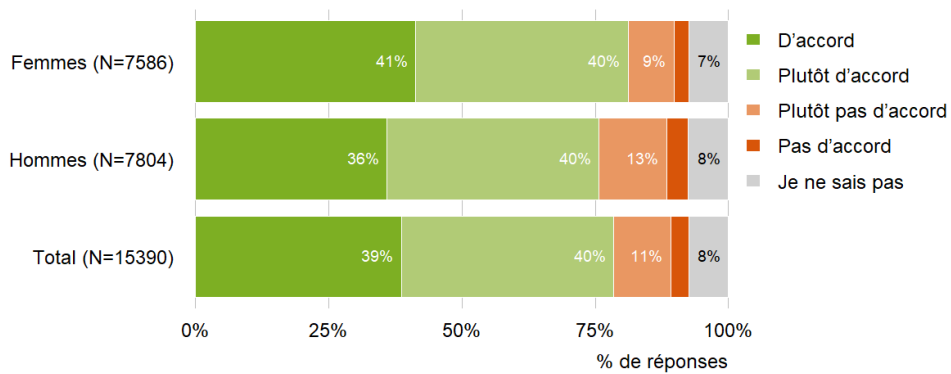


Figure 208: Dans quelle mesure êtes-vous d'accord avec les affirmations suivantes concernant la pandémie ? Les jeunes souffrent de la situation actuelle. Le poids financier de la crise va peser sur leurs épaules.

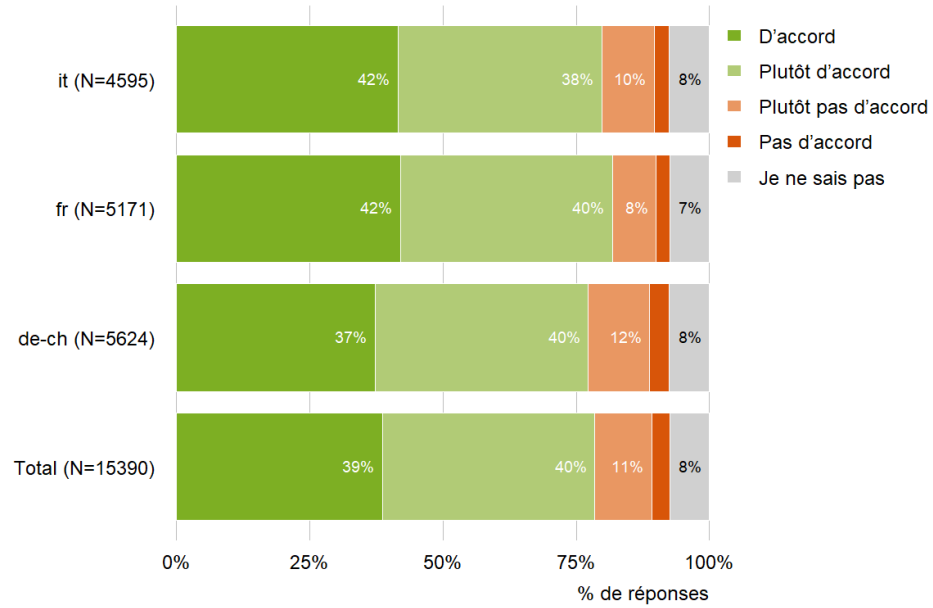


Figure 209: Dans quelle mesure êtes-vous d'accord avec les affirmations suivantes concernant la pandémie ? Les jeunes souffrent de la situation actuelle. Le poids financier de la crise va peser sur leurs épaules.

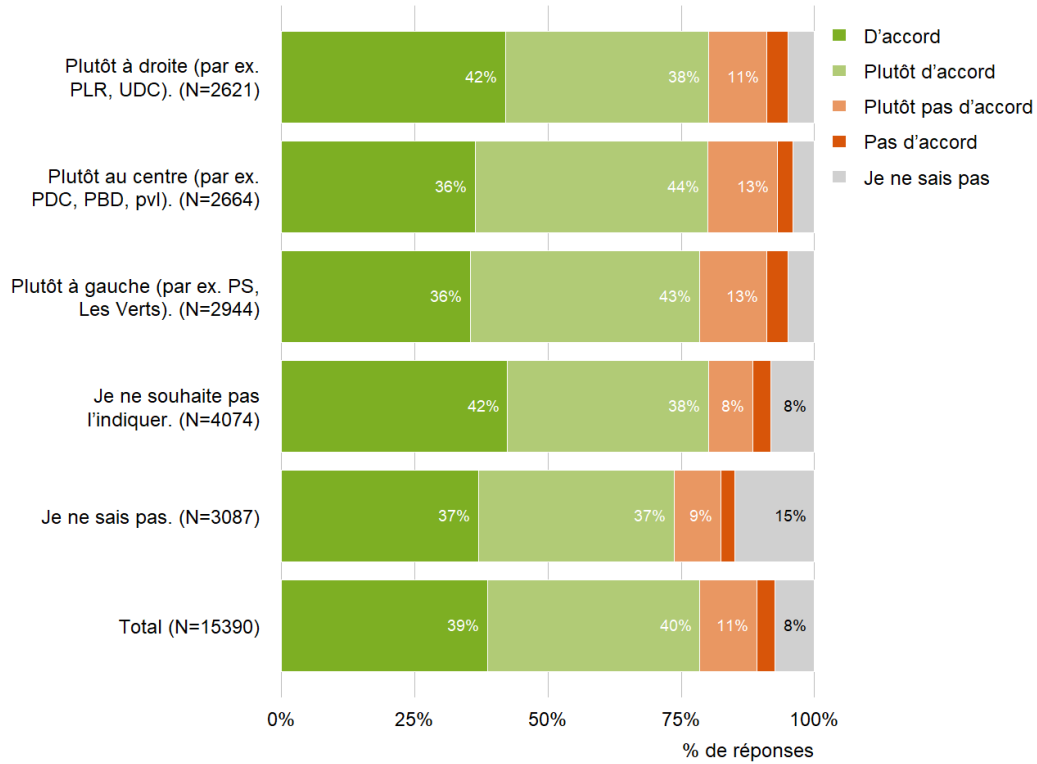


Figure 210: Dans quelle mesure êtes-vous d'accord avec les affirmations suivantes concernant la pandémie ? *Les rapports entre les générations se sont détériorés en raison de la pandémie.*

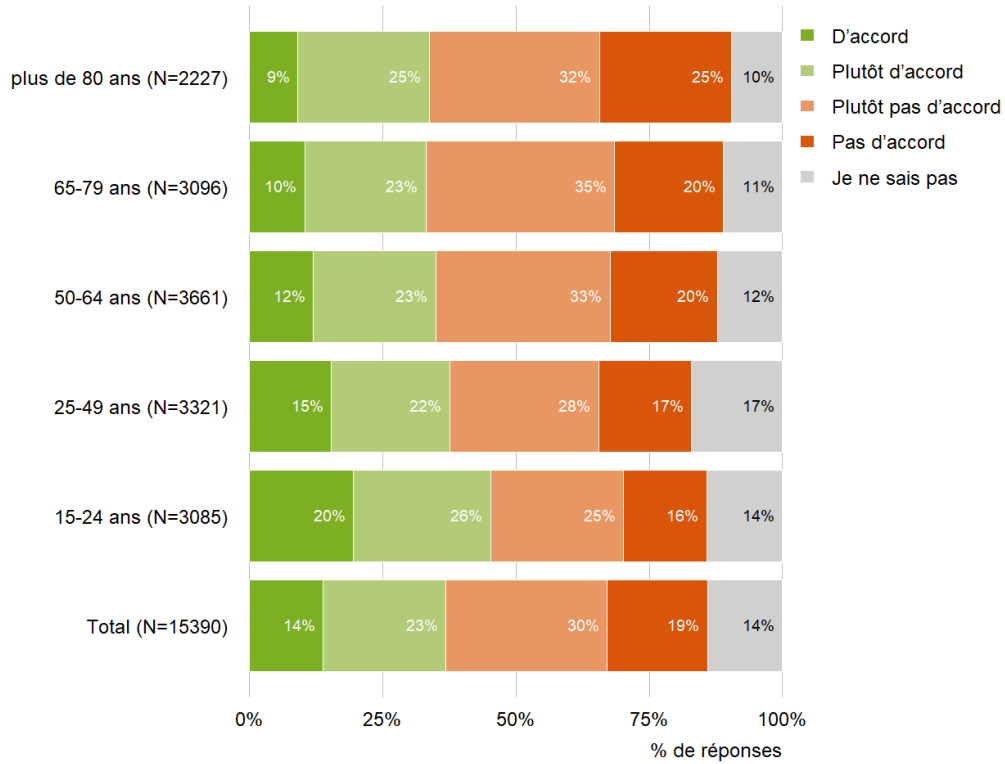


Figure 211: Dans quelle mesure êtes-vous d'accord avec les affirmations suivantes concernant la pandémie ? De manière générale, les personnes âgées font preuve d'égard envers les autres.

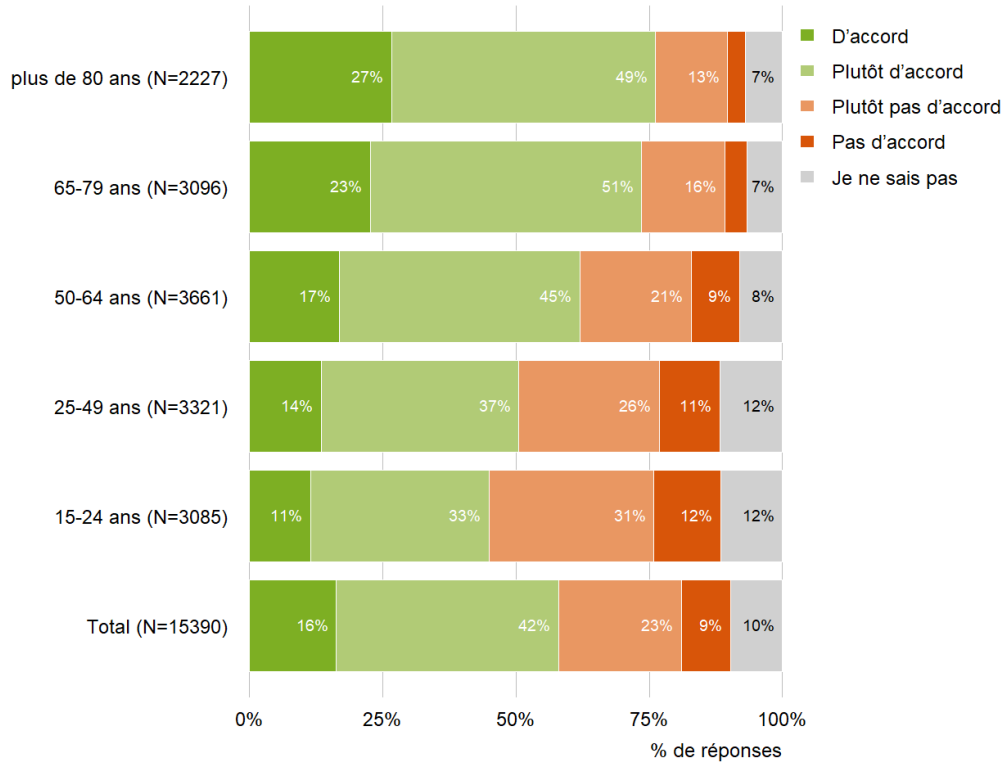
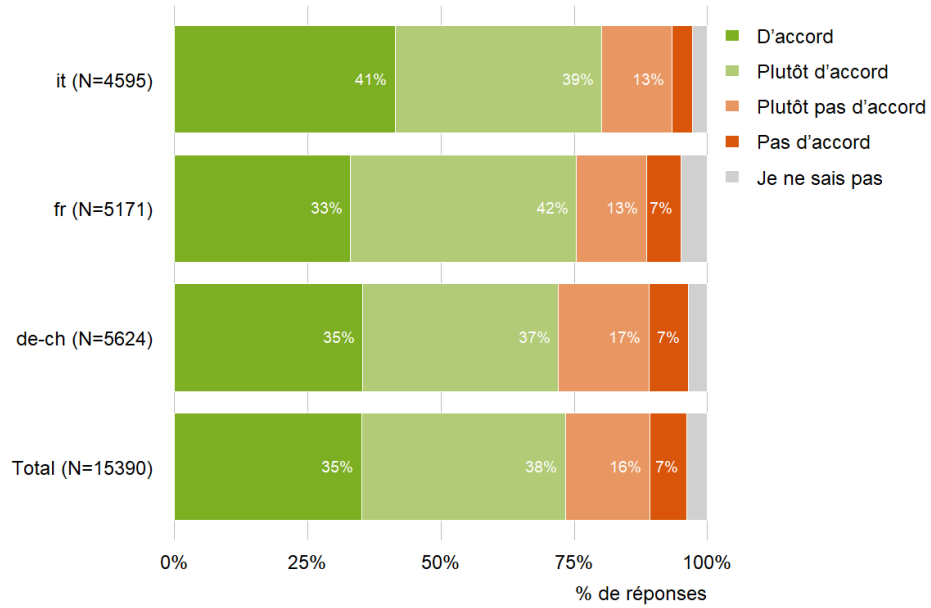


Figure 212: Dans quelle mesure êtes-vous d'accord avec les affirmations suivantes concernant la pandémie ? Les jeunes doivent renoncer à énormément de choses pour protéger les personnes âgées.



5. Caractéristiques sociodémographiques

Figure 213: De quel sexe êtes-vous ?

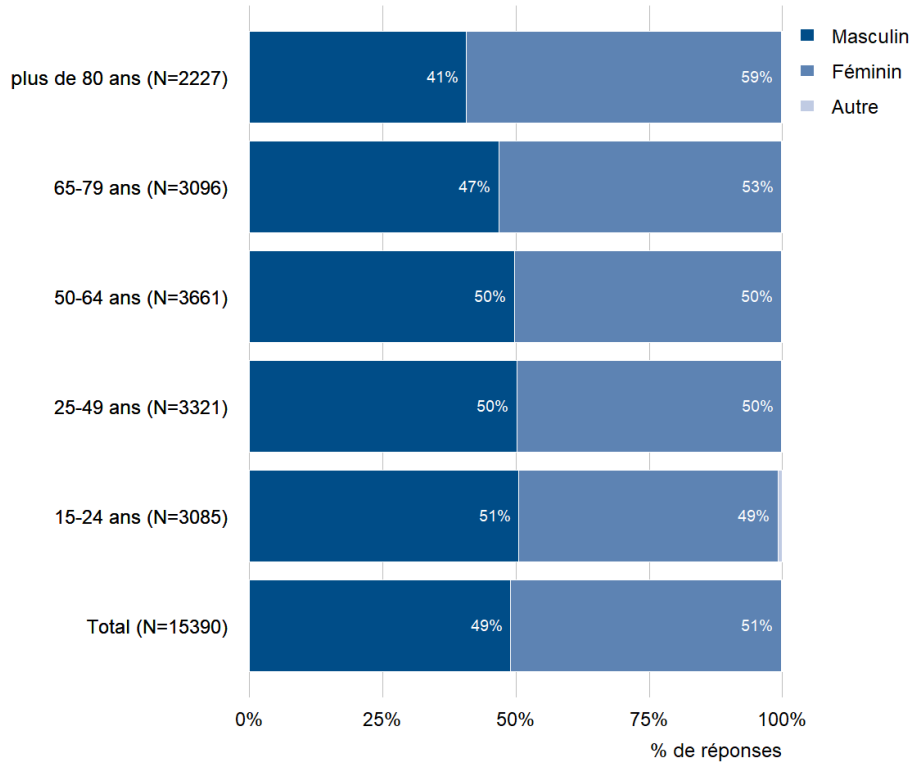


Tableau 1: Dans quel canton habitez-vous ?

	Total (N=15390)	15-24 ans (N=3085)	25-49 ans (N=3321)	50-64 ans (N=3661)	65-79 ans (N=3096)	plus de 80 ans (N=2227)
Argovie	8%	6.6%	8.1%	8%	9%	8%
Appenzell Rhodes- Extérieures	0.5%	0.3%	0.4%	0.6%	0.4%	0.3%
Appenzell Rhodes- Intérieures	0.1%	0.2%	0.1%	0.3%	0.1%	0.2%
Bâle- Campagne	3.2%	3.7%	2.4%	3%	4.8%	4.2%
Bâle-Ville	2.1%	1.9%	1.8%	2.2%	2.6%	2.3%
Berne	13.9%	12%	13.9%	14.7%	13.7%	14.8%
Fribourg	4%	4.3%	4.3%	3.7%	3.7%	2.8%
Genève	4.8%	5.6%	4.5%	4.6%	4.8%	5.8%
Glaris	0.4%	0.7%	0.4%	0.2%	0.4%	0.2%
Grisons	2.4%	2%	2.2%	2.6%	2.6%	2.3%
Jura	0.9%	1%	0.9%	0.8%	0.9%	0.6%
Lucerne	5.1%	5.4%	5.7%	4.8%	4%	5%
Neuchâtel	2.3%	2.5%	2.3%	2.3%	2.2%	2.4%
Nidwald	0.6%	0.6%	0.7%	0.4%	0.4%	0.1%
Obwald	0.4%	0.7%	0.4%	0.3%	0.4%	0.3%
Saint-Gall	1.2%	0.9%	1.2%	1.2%	1.6%	1.2%
Schaffhouse	1.6%	1.7%	1.7%	1.5%	1.4%	1.2%
Schwytz	2.9%	3%	2.2%	2.8%	4.3%	3.4%
Soleure	6.1%	7.4%	6.1%	5%	7.4%	5.3%
Thurgovie	4.2%	3.9%	3.6%	4.5%	4.8%	5.7%
Tessin	3.8%	4.7%	3.6%	4.7%	2.4%	3.1%
Uri	0.4%	0.3%	0.4%	0.6%	0.4%	0.3%
Vaud	9.5%	10.4%	9.9%	9.2%	8.3%	9.7%
Valais	3.8%	3.9%	4%	3.7%	3.6%	2.5%
Zurich	16.6%	15.3%	17.8%	16.5%	14.5%	17.2%
Zoug	1.5%	1.3%	1.5%	1.8%	1.1%	1%

Figure 214: Vivez-vous plutôt dans un environnement urbain ou rural ?

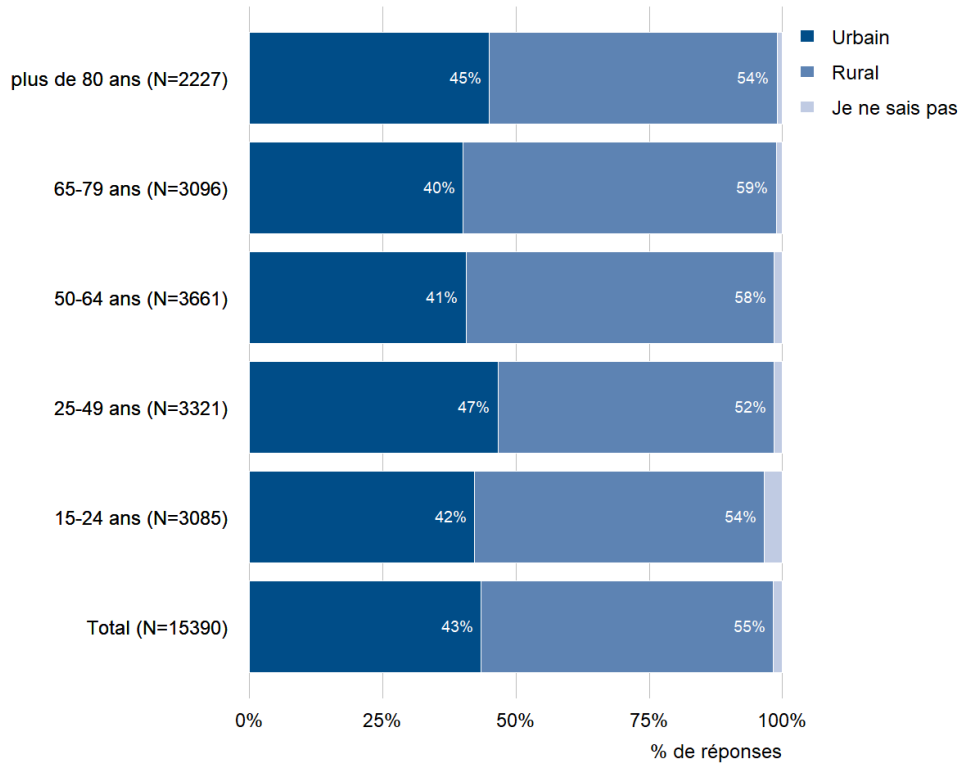


Figure 215: Catégorie d'âge

N=15390

