



Schweizerische Eidgenossenschaft
Confédération suisse
Confederazione Svizzera
Confederaziun svizra

Département fédéral de l'intérieur DFI
Office fédéral de la santé publique OFSP

Édition du 26 octobre 2020

Semaine

OFSP-Bulletin 44/2020

Magazine d'information pour professionnels de la santé et pour les médias

**VOICI COMMENT
NOUS PROTÉGER:**
www.ofsp-coronavirus.ch



Impressum

ÉDITEUR

Office fédéral de la santé publique
CH-3003 Berne (Suisse)
www.bag.admin.ch

RÉDACTION

Office fédéral de la santé publique
CH-3003 Berne
Téléphone 058 463 87 79
drucksachen-bulletin@bag.admin.ch

IMPRESSION

Stämpfli AG
Wölflistrasse 1
CH-3001 Berne
Téléphone 031 300 66 66

ABONNEMENTS, CHANGEMENTS D'ADRESSE

OFCL, Diffusion publications
CH-3003 Berne
Téléphone 058 465 5050
Fax 058 465 50 58
verkauf.zivil@bbl.admin.ch

ISSN 1420-4266

DISCLAIMER

Le bulletin de l'OFSP est une revue spécialisée hebdomadaire, en français et en allemand, qui s'adresse aux professionnels de la santé, aux médias et aux milieux intéressés. Ce périodique publie les derniers chiffres en matière de santé ainsi que des informations importantes de l'OFSP.

Abonnez-vous pour recevoir la version électronique du bulletin :
www.bag.admin.ch/ofsp-bulletin

Sommaire

Déclarations des maladies infectieuses	4
Statistique Sentinella	6
Rapport hebdomadaire des affections grippales	6
Voici comment nous protéger : www.ofsp-coronavirus.ch	7
Modifications urgentes de la liste des analyses (annexe 3 OPAS) pour le 1 ^{er} décembre 2020	9

Déclarations des maladies infectieuses

Situation à la fin de la 42^e semaine (20.10.2020)^a

^a Déclarations des médecins et des laboratoires selon l'ordonnance sur la déclaration. Sont exclus les cas de personnes domiciliées en dehors de la Suisse et de la principauté du Liechtenstein. Données provisoires selon la date de la déclaration. Les chiffres écrits en gris correspondent aux données annualisées : cas/an et 100 000 habitants (population résidente selon Annuaire statistique de la Suisse). Les incidences annualisées permettent de comparer les différentes périodes.

^b Voir surveillance de l'influenza dans le système de déclaration Sentinella www.bag.admin.ch/rapport-grippe.

^c N'inclut pas les cas de rubéole materno-fœtale.

^d Femmes enceintes et nouveau-nés.

^e Le nombre de cas de gonorrhée a augmenté en raison d'une adaptation de la définition de réinfection et n'est pas comparable à celui des éditions précédentes du Bulletin. Les déclarations pour le même patient arrivant à des intervalles d'au moins 4 semaines sont maintenant comptées comme cas séparés.

^f Syphilis primaire, secondaire ou latente précoce.

^g Les nombres de cas de syphilis ne sont plus comparables à ceux des éditions précédentes du Bulletin en raison d'une adaptation de la définition de cas.

^h Inclus les cas de diphtérie cutanée et respiratoire, actuellement il y a seulement des cas de diphtérie cutanée.

Maladies infectieuses: Situation à la fin de la 42^e semaine (20.10.2020)^a

	Semaine 42			Dernières 4 semaines			Dernières 52 semaines			Depuis début année		
	2020	2019	2018	2020	2019	2018	2020	2019	2018	2020	2019	2018
Transmission respiratoire												
Haemophilus influenzae: maladie invasive	3 1.80	3 1.80	2 1.20	7 1.10	10 1.50	7 1.10	90 1.00	131 1.50	135 1.60	68 1.00	102 1.50	109 1.60
Infection à virus influenza, types et sous-types saisonniers^b		1 0.60			11 1.70	10 1.50	11769 137.10	13698 159.60	14981 174.50	11330 163.40	13329 192.30	13617 196.40
Légionellose	1 0.60	9 5.40	9 5.40	46 7.00	50 7.60	44 6.70	513 6.00	575 6.70	546 6.40	405 5.80	473 6.80	465 6.70
Méningocoques: maladie invasive			1 0.60	1 0.20	1 0.20	2 0.30	31 0.40	42 0.50	57 0.70	19 0.30	32 0.50	53 0.80
Pneumocoques: maladie invasive	2 1.20	22 13.30	4 2.40	20 3.00	53 8.00	41 6.20	646 7.50	900 10.50	965 11.20	484 7.00	711 10.30	777 11.20
Rougeole					2 0.30	11 1.70	45 0.50	216 2.50	48 0.60	35 0.50	211 3.00	43 0.60
Rubéole^c								1 0.01	2 0.02		1 0.01	2 0.03
Rubéole, materno-fœtale^d												
Tuberculose	2 1.20	5 3.00	4 2.40	15 2.30	28 4.20	30 4.50	380 4.40	432 5.00	525 6.10	310 4.50	361 5.20	438 6.30
Transmission féco-orale												
Campylobactériose	124 75.10	141 85.40	164 99.40	344 52.10	579 87.70	655 99.20	6246 72.80	7351 85.60	7502 87.40	4941 71.30	6001 86.60	6323 91.20
Hépatite A	2 1.20	1 0.60	2 1.20	5 0.80	6 0.90	4 0.60	86 1.00	96 1.10	82 1.00	68 1.00	60 0.90	68 1.00
Hépatite E	1 0.60	3 1.80	1 0.60	5 0.80	6 0.90	5 0.80	78 0.90	114 1.30	51 0.60	57 0.80	92 1.30	51 0.70
Infection à E. coli entérohémorragique	8 4.80	43 26.00	20 12.10	80 12.10	103 15.60	81 12.30	804 9.40	1109 12.90	783 9.10	614 8.90	940 13.60	672 9.70
Listériose		1 0.60	2 1.20	2 0.30	3 0.40	6 0.90	55 0.60	35 0.40	55 0.60	48 0.70	29 0.40	48 0.70
Salmonellose, S. typhi/paratyphi				1 0.20	1 0.20		14 0.20	22 0.30	23 0.30	11 0.20	18 0.30	19 0.30
Salmonellose, autres	31 18.80	46 27.90	27 16.40	143 21.70	159 24.10	156 23.60	1338 15.60	1507 17.60	1485 17.30	1037 15.00	1248 18.00	1219 17.60
Shigellose	1 0.60	10 6.10	6 3.60	1 0.20	30 4.50	25 3.80	107 1.20	222 2.60	223 2.60	53 0.80	162 2.30	189 2.70

	Semaine 42			Dernières 4 semaines			Dernières 52 semaines			Depuis début année		
	2020	2019	2018	2020	2019	2018	2020	2019	2018	2020	2019	2018
Transmission par du sang ou sexuelle												
Chlamydieuse	189 114.50	239 144.80	185 112.10	496 75.10	1016 153.90	822 124.50	11089 129.20	12057 140.50	11116 129.50	8591 123.90	9912 143.00	9002 129.90
Gonorrhée ^e	1 0.60	104 63.00	63 38.20	193 29.20	346 52.40	255 38.60	3358 39.10	3821 44.50	2773 32.30	2617 37.80	3176 45.80	2292 33.10
Hépatite B, aiguë			2 1.20			4 0.60	13 0.20	27 0.30	41 0.50	6 0.09	21 0.30	28 0.40
Hépatite B, total déclarations	2	18	23	58	70	86	975	1080	1255	744	866	989
Hépatite C, aiguë		1 0.60			1 0.20	1 0.20	3 0.03	32 0.40	30 0.40	2 0.03	26 0.40	23 0.30
Hépatite C, total déclarations	3	13	17	71	63	87	915	1047	1337	714	828	1068
Infection à VIH		17 10.30	10 6.10	11 1.70	31 4.70	21 3.20	288 3.40	423 4.90	416 4.80	205 3.00	347 5.00	331 4.80
Sida					9 1.40	4 0.60	52 0.60	78 0.90	70 0.80	33 0.50	62 0.90	62 0.90
Syphilis, stades précoces ^f	2 1.20	13 7.90	6 3.60	20 3.00	57 8.60	42 6.40	561 6.50	691 8.00	486 5.70	405 5.80	574 8.30	486 7.00
Syphilis, total ^g	3 1.80	18 10.90	11 6.70	26 3.90	80 12.10	66 10.00	757 8.80	996 11.60	934 10.90	543 7.80	827 11.90	759 11.00
Zoonoses et autres maladies transmises par des vecteurs												
Brucellose	1 0.60			1 0.20	1 0.20		10 0.10	6 0.07	5 0.06	8 0.10	5 0.07	4 0.06
Chikungunya		1 0.60			4 0.60		17 0.20	36 0.40	3 0.03	10 0.10	34 0.50	3 0.04
Dengue		6 3.60	1 0.60		14 2.10	6 0.90	141 1.60	225 2.60	159 1.80	69 1.00	185 2.70	131 1.90
Encéphalite à tiques	1 0.60	1 0.60	5 3.00	21 3.20	12 1.80	21 3.20	455 5.30	266 3.10	384 4.50	430 6.20	237 3.40	346 5.00
Fièvre du Nil occidental		1 0.60			1 0.20			1 0.01			1 0.01	
Fièvre jaune									1 0.01			1 0.01
Fièvre Q		3 1.80		1 0.20	4 0.60	1 0.20	52 0.60	103 1.20	53 0.60	43 0.60	93 1.30	43 0.60
Infection à Hantavirus									1 0.01			1 0.01
Infection à virus Zika							1 0.01		10 0.10			3 0.04
Paludisme		3 1.80	2 1.20	7 1.10	17 2.60	19 2.90	160 1.90	278 3.20	288 3.40	102 1.50	228 3.30	243 3.50
Trichinellose							3 0.03	2 0.02	1 0.01	3 0.04	2 0.03	
Tularémie		2 1.20		4 0.60	19 2.90	3 0.40	122 1.40	135 1.60	132 1.50	84 1.20	110 1.60	96 1.40
Autres déclarations												
Botulisme												
Diphthérie ^h		1 0.60	1 0.60	1 0.20	1 0.20	3 0.40	3 0.03	3 0.03	4 0.05	3 0.04	2 0.03	4 0.06
Maladie de Creutzfeldt-Jakob					1 0.20	1 0.20	16 0.20	21 0.20	16 0.20	13 0.20	14 0.20	12 0.20
Tétanos												

Statistique Sentinella

Données provisoires

Sentinella:

Déclarations (N) des dernières 4 semaines jusqu'au 16.10.2020 et incidence pour 1000 consultations (N/10³)

Enquête facultative auprès de médecins praticiens (généralistes, internistes et pédiatres)

Semaine	39		40		41		42		Moyenne de 4 semaines	
	N	N/10 ³	N	N/10 ³	N	N/10 ³	N	N/10 ³	N	N/10 ³
Oreillons	0	0	0	0	0	0	0	0	0	0
Coqueluche	0	0	0	0	0	0	0	0	0	0
Piqûre de tiques	9	0.7	6	0.6	5	0.6	1	0.1	5.3	0.5
Borreliose de Lyme	8	0.6	6	0.6	7	0.8	4	0.4	6.3	0.6
Herpès zoster	10	0.8	7	0.7	4	0.5	4	0.4	6.3	0.6
Néuralgies post-zostériennes	2	0.2	1	0.1	2	0.2	5	0.5	2.5	0.3
Médecins déclarants	164		139		129		139		142.8	

Rapport hebdomadaire des affections grippales


Le rapport sur la grippe a subi un remaniement lié à la pandémie de COVID-19. Il est disponible à l'adresse: www.bag.admin.ch/rapport-grippe




VOICI COMMENT NOUS PROTÉGER:



Plus important que jamais : stopper l'augmentation des cas.



Garder ses distances.



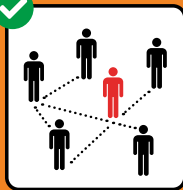
Porter un masque si on ne peut pas garder ses distances.



Se laver soigneusement les mains.



En cas de symptômes, se faire tester immédiatement et rester à la maison.



Fournir les coordonnées complètes pour le traçage.



Interrompre les chaînes de transmission avec l'application SwissCovid.



Test positif : isolement. Contact avec une personne testée positive : quarantaine.



Ne pas se serrer la main.



Tousser et éternuer dans un mouchoir ou dans le creux du coude.



Se rendre chez le médecin ou aux urgences seulement après avoir téléphoné.

www.ofsp-coronavirus.ch



Schweizerische Eidgenossenschaft
Confédération suisse
Confederazione Svizzera
Confederaziun svizra

Swiss Confederation

Bundesamt für Gesundheit BAG
Office fédéral de la santé publique OFSP
Ufficio federale della sanità pubblica UFSP
Uffizi federal da sanadad publica UFSP



Application SwissCovid
Download



**LE DON D'ORGANES : PARLEZ-EN
POUR LE BIEN DE VOS PROCHES**

VIVRE-PARTAGER.CH

**Parler au nom des autres, ce n'est pas facile.
Je fais part de ma volonté à mes proches.
Ils pourront ainsi prendre la décision appropriée.**



Schweizerische Eidgenossenschaft
Confédération suisse
Confederazione Svizzera
Confederaziun svizra

swiss
transplant 

Département fédéral de l'intérieur DFI
Office fédéral de la santé publique OFSP

Modifications urgentes de la liste des analyses (annexe 3 OPAS) pour le 1^{er} décembre 2020

Le Département fédéral de l'intérieur (DFI) a décidé d'apporter diverses modifications à la liste des analyses, qui entreront en vigueur le 1^{er} décembre 2020.

DIMINUTION DU TARIF DES POSITIONS D'AMPLIFICATION D'ACIDES NUCLÉIQUES DU DOMAINE DE LABORATOIRE DE MICROBIOLOGIE

L'automatisation croissante et la hausse du nombre d'analyses ont entraîné une baisse des coûts des amplifications d'acides nucléiques (analyses PCR). Le tarif de ces positions peut ainsi être abaissé. En outre, le tarif tient nouvellement compte de la possibilité de rechercher par amplification d'acides nucléiques plusieurs micro-organismes simultanément (PCR multiplexe).

L'adaptation tarifaire et la limitation concernent :

1. Les positions d'amplification d'acides nucléiques dont le tarif était jusqu'ici de 180 ou 195 points

- Baisse du tarif à 133 points pour les amplifications d'acides nucléiques réalisées de manière isolée ou en tant que première analyse lors d'amplifications d'acides nucléiques multiplexes
- Baisse du tarif à 53 points pour les amplifications d'acides nucléiques supplémentaires lors d'analyses multiplexes
- Limitation du nombre d'amplifications d'acides nucléiques supplémentaires par analyse multiplexe à 4

2. Positions 3396.00 *Chlamydia trachomatis* et 3460.00 *Neisseria gonorrhoeae*

- Baisse du tarif de 95 à 53 points, lorsque l'analyse est effectuée de manière isolée ou comme première analyse lors d'amplifications d'acides nucléiques multiplexes
- Baisse du tarif de 95 à 26 points, pour les amplifications d'acides nucléiques supplémentaires lors d'analyses multiplexes de 2 ou plus amplifications
- Limitation du nombre d'amplifications d'acides nucléiques supplémentaires par analyse multiplexe à 4

En raison de leur complexité ou de leur rareté, quelques positions microbiologiques d'amplifications d'acides nucléiques ne sont pas concernées par cette baisse de tarif. C'est également le cas de l'analyse « Coronavirus du syndrome respiratoire aigu sévère 2 (SARS-CoV-2) », dont les coûts sont pris en charge par la Confédération.

POSITIONS 4700.00 « TAXE DE COMMANDE » ET 4707.00 « TAXE DE PRÉSENCE » : IMPLÉMENTATION D'UNE LIMITATION SUITE À LA PRISE EN CHARGE DES FRAIS DE COMMANDE PAR LA CONFÉDÉRATION

Depuis le 25 juin 2020, la Confédération prend en charge les analyses pour le SARS-CoV-2, y compris les frais de commande, pour lesquels les laboratoires peuvent facturer à charge de la Confédération jusqu'à un montant maximal de 24 francs.

En temps normal, lorsque la réglementation de l'assurance obligatoire des soins et de la liste des analyses est applicable, les laboratoires peuvent facturer les frais de commande suivants une seule fois par commande et par jour :

- position 4700.00 « taxe de commande » pour les laboratoires mandatés ou
- position 4707.00 « taxe de présence » pour les laboratoires hospitaliers pour les propres besoins de l'hôpital.

Depuis le 25 juin 2020, dans le cas où le médecin prescrit au patient des analyses en plus de l'analyse pour le SARS-CoV-2, les laboratoires peuvent facturer la position 4700.00 ou la position 4707.00 en sus des frais de commande pris en charge par la Confédération. Or il n'est pas prévu que la prise en charge des frais des analyses pour le SARS-CoV-2 par la Confédération change la pratique de la facturation des frais de commande par les laboratoires.

Le DFI a décidé de limiter la facturation des positions 4700.00 « taxe de commande » et 4707.00 « taxe de présence » en conséquence.

« Utiliser les antibiotiques
avec parcimonie –
pour qu'ils restent
efficaces pour l'homme et
l'animal. »



Cultivez l'art de la bonne conduite.



**LE CORONAVIRUS
EST ENCORE LÀ.**

ofsp-coronavirus.ch



Schweizerische Eidgenossenschaft
Confédération suisse
Confederazione Svizzera
Confederaziun svizra

Swiss Confederation

Bundesamt für Gesundheit BAG
Office fédéral de la santé publique OFSP
Ufficio federale della sanità pubblica UFSP
Uffizi federal da sanadad publica UFSP



Application SwissCovid
Download

OFSP-Bulletin
OFCL, Diffusion publications
CH-3003 Berne

P.P.

CH-3003 Bern
Post CH AG

OFSP-Bulletin

Semaine

44/2020