



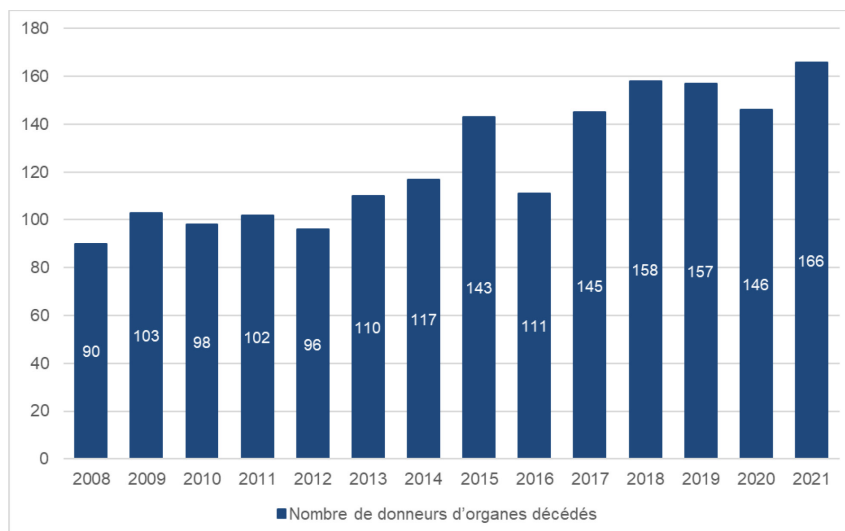
Fiche d'information

Nombre de dons d'organes en Suisse

Date : Avril 2022

Nombre de donneurs d'organes en Suisse

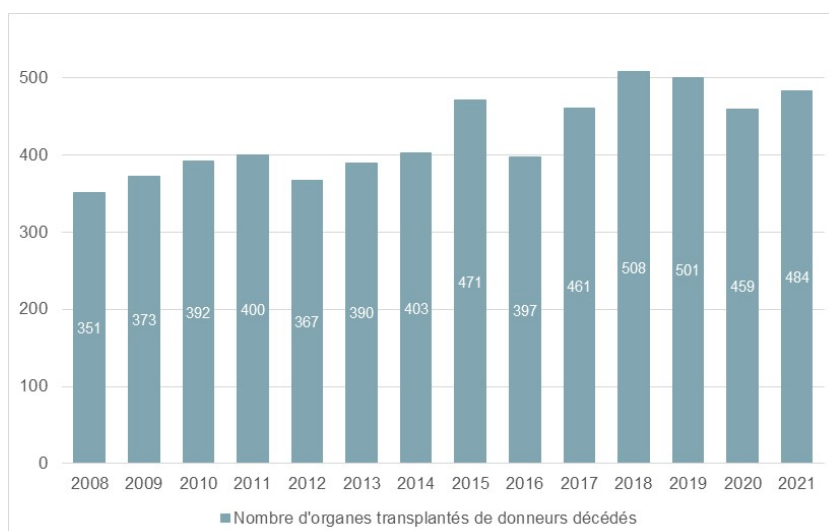
Le graphique montre le nombre de dons d'organes par des personnes décédées de 2008 à 2021.



Source : OFSP

Organes transplantés en Suisse

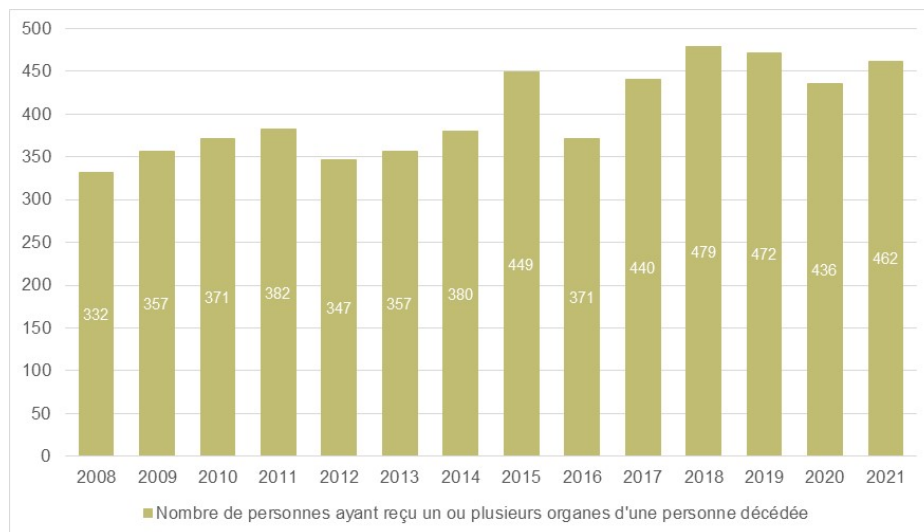
Le nombre d'organes de personnes décédées transplantés en Suisse a augmenté depuis 2008. En moyenne, trois organes peuvent être prélevés sur une personne décédée en vue d'être transplantés.



Source : OFSP

Receveurs d'organes en Suisse

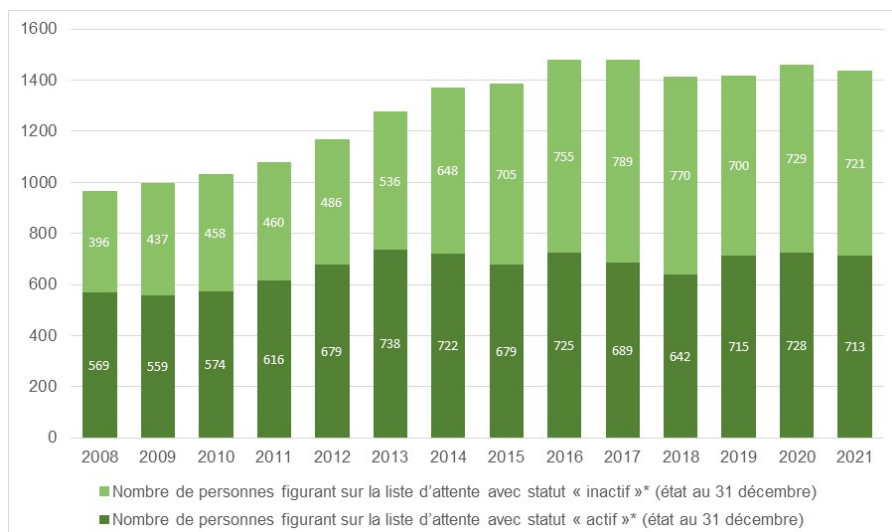
Le nombre de personnes ayant reçu des organes de personnes décédées a également augmenté depuis 2008. Les chiffres sont inférieurs au nombre d'organes transplantés, car certains patients ont reçu plusieurs organes en même temps.



Source : OFSP

Personnes sur liste d'attente

La liste d'attente recense les personnes qui attendent une transplantation d'organe. Le graphique montre combien de personnes figuraient sur cette liste le 31 décembre de chaque année. Cependant, la liste d'attente change constamment : de nouvelles personnes y sont ajoutées, attendent des semaines, des mois ou même des années et sont ensuite rayées de la liste après une transplantation ou pour d'autres raisons.



Source : OFSP

* Les personnes ayant le statut « actif » sont celles pour lesquelles une transplantation d'organes est envisageable. Le statut « inactif » s'applique aux personnes qui, pour des raisons médicales, n'entrent momentanément pas en ligne de compte pour une transplantation. Ces personnes sont prises en compte pour l'attribution d'organes dès lors que leur statut change.

Informations complémentaires :

Office fédéral de la santé publique, division Biomédecine, section Transplantation, transplantation@bag.admin.ch www.ofsp.admin.ch

Temps d'attente par organe en Suisse

Le tableau montre le temps d'attente par organe en Suisse (en jours) en 2021. Par exemple, le temps d'attente médian pour un rein était de 983 jours, soit près de 2,7 ans.

Organe	Temps d'attente quartile inférieur*	Temps d'attente quartile supérieur*	Médiane**
Cœur	103	594	316
Foie	58	519	299
Poumon	36	249	123
Rein	491	1595	983
Pancréas/ îlots de Langerhans	218	809	304

Source : Swisstransplant

* Quartile inférieur : un quart des patients ont attendu moins longtemps que la valeur indiquée en jours pour recevoir un organe. Quartile supérieur : un quart des patients ont attendu plus longtemps que la valeur indiquée avant de recevoir un organe.

** La médiane correspond au milieu de la série statistique : pour l'organe en question, la moitié des personnes a attendu moins que le nombre de jours médian et l'autre moitié a attendu plus longtemps.

Vous trouverez d'autres informations et des graphiques sur : www.bag.admin.ch/chiffres-tx-organes