



Schweizerische Eidgenossenschaft
Confédération suisse
Confederazione Svizzera
Confederaziun svizra

Département fédéral de l'intérieur DFI

Office fédéral de la santé publique OFSP
Unité de direction Politique de la santé

Date:

2014

Pour de plus amples informations:

medreg@bag.admin.ch

Vétérinaires 2014

Sommaire

1	Formation	3
1.1	Titres fédéraux 2014	3
1.2	Diplômes reconnus 2014	4
1.2.1	Evolution 2002 – 2014	4
2	Autorisations de pratiquer	5
2.1	Autorisations de pratiquer octroyées 2011 - 2014	5
2.1.1	Autorisations de pratiquer octroyées à des personnes titulaires d'un diplôme fédéral ou d'un diplôme reconnu 2014	6
2.2	Vétérinaires disposant d'une autorisation de pratiquer au 31.12.2014	6

1 Formation

1.1 Titres fédéraux 2014

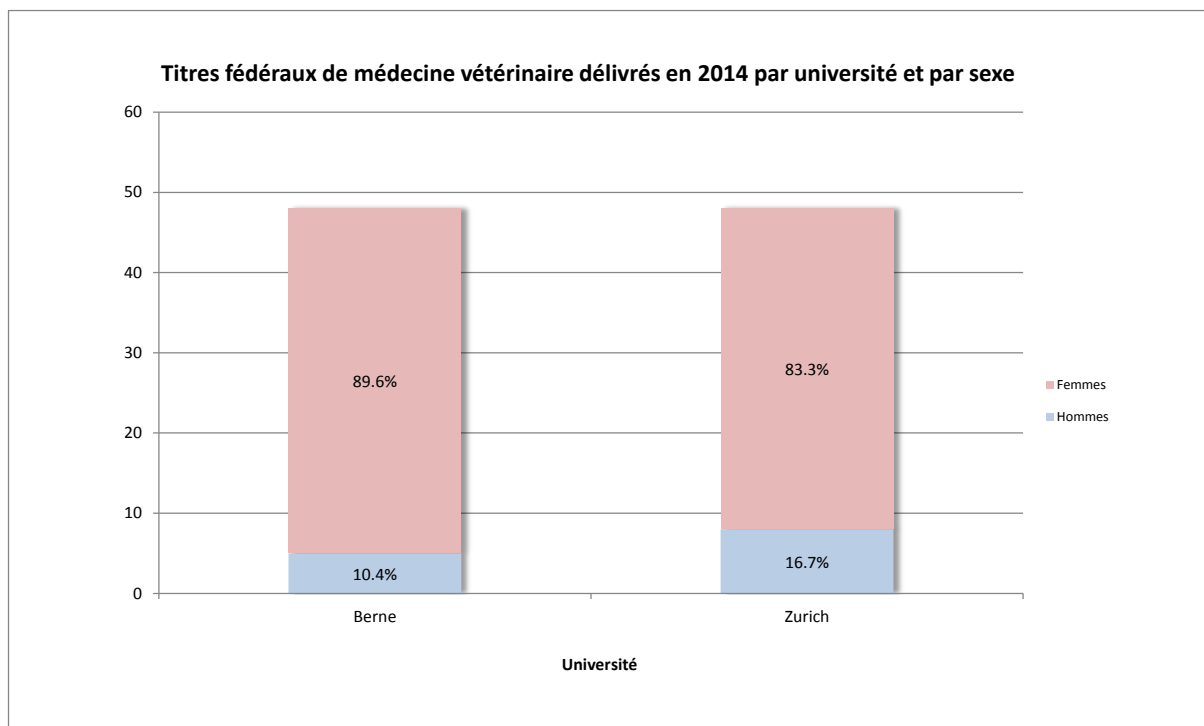


Figure 1: Titres fédéraux de médecine vétérinaire délivrés en 2014 par université et par sexe (source : Registre des professions médicales OFSP)

97 titres fédéraux de médecine vétérinaires ont été délivrés en 2014.

Le graphique représente les 96 personnes qui avaient terminé leurs études dans les différentes universités et qui ont passé l'examen fédéral selon la LPMéd.

Un homme, qui n'est pas présente dans le graphique, a échangé son diplôme de faculté contre un titre fédéral.

L'âge moyen des étudiants au moment de passer leur diplôme était de 26.4 ans; les hommes étant plus âgés (29 ans) que les femmes (26 ans).

1.2 Diplômes reconnus 2014

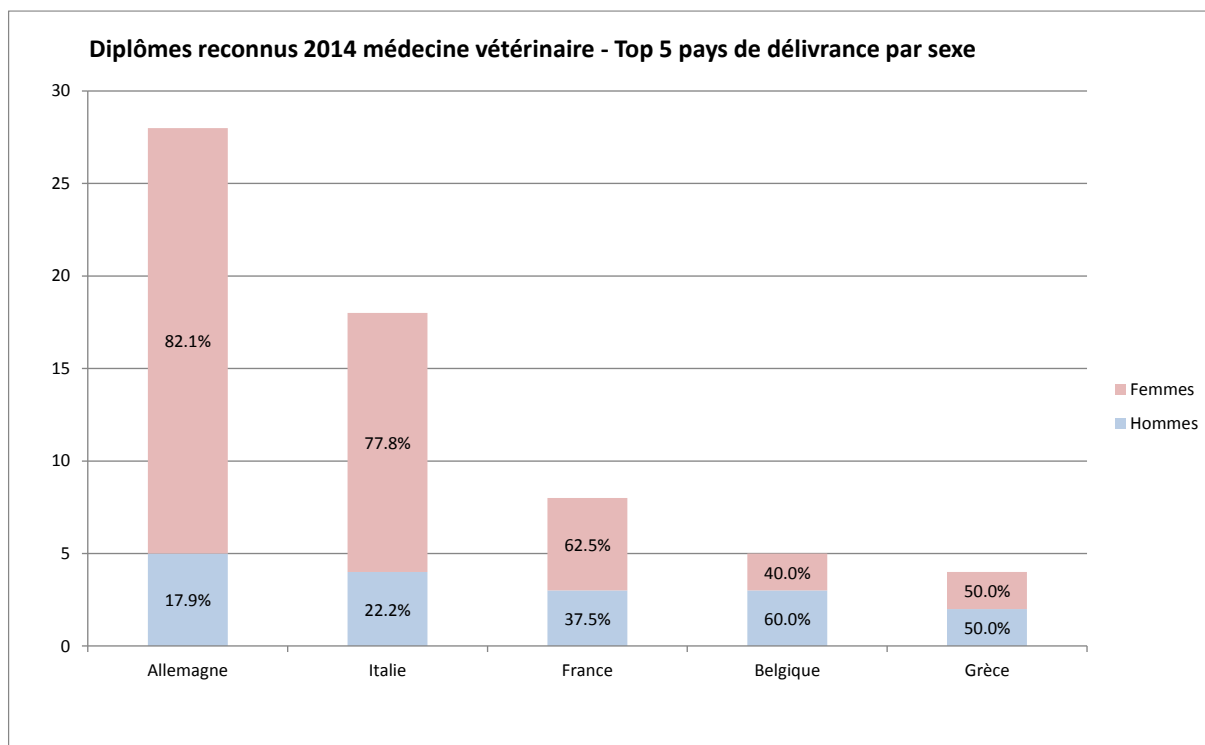


Figure 2: Diplômes reconnus 2014 médecine vétérinaire – Top 5 pays de délivrance par sexe (source : Commission des professions médicales)

81 diplômes en médecine dentaire ont été reconnus en 2014. Le graphique montre les 5 pays dont proviennent majoritairement les diplômes reconnus par la Suisse ainsi que la répartition des titulaires, par sexe. 77.8 % des diplômes reconnus ont été obtenus dans ces cinq États. Les 22.2 % restants ont été décernés par différents autres pays.

1.2.1 Evolution 2002 – 2014

Vous trouverez ci-après un aperçu de l'ensemble des diplômes reconnus, par pays et par année. Depuis 2002, 509 diplômes en médecine vétérinaire ont été reconnus.

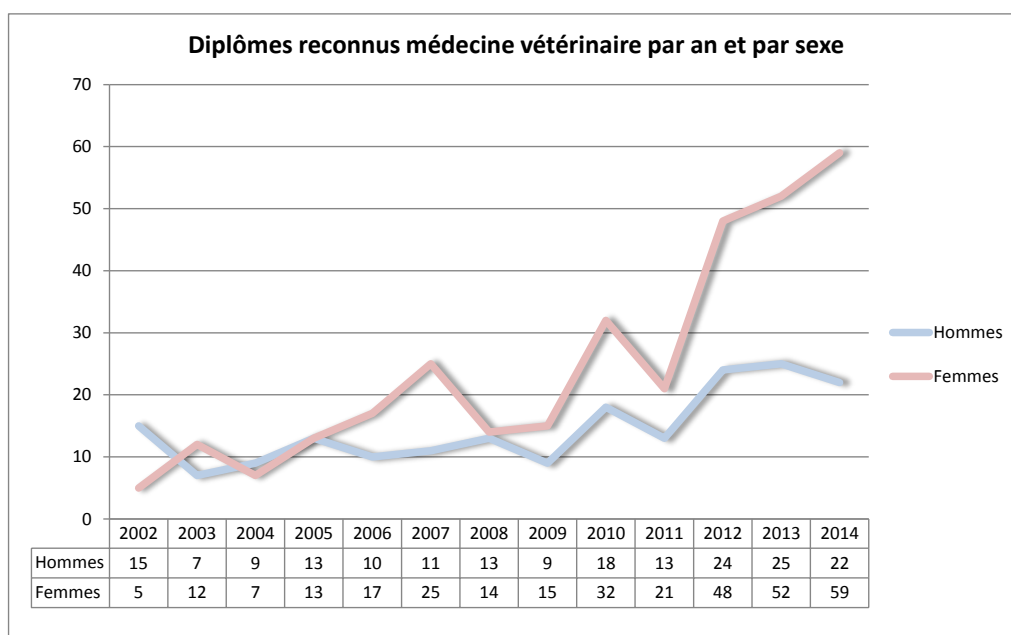


Figure 3: Diplômes reconnus médecine vétérinaire par an et par sexe (source : Commission des professions médicales)

2 Autorisations de pratiquer

2.1 Autorisations de pratiquer octroyées 2011 - 2014

Ce graphique présente, pour les années 2011 à 2014 et par sexe, le nombre de vétérinaires qui ont obtenu une nouvelle autorisation d'exercer à titre indépendant. En 2014, 137 vétérinaires ont obtenu 154 autorisations délivrées par les différentes autorités cantonales. Autant dire que 17 personnes ont reçu une autorisation dans plus d'un canton.

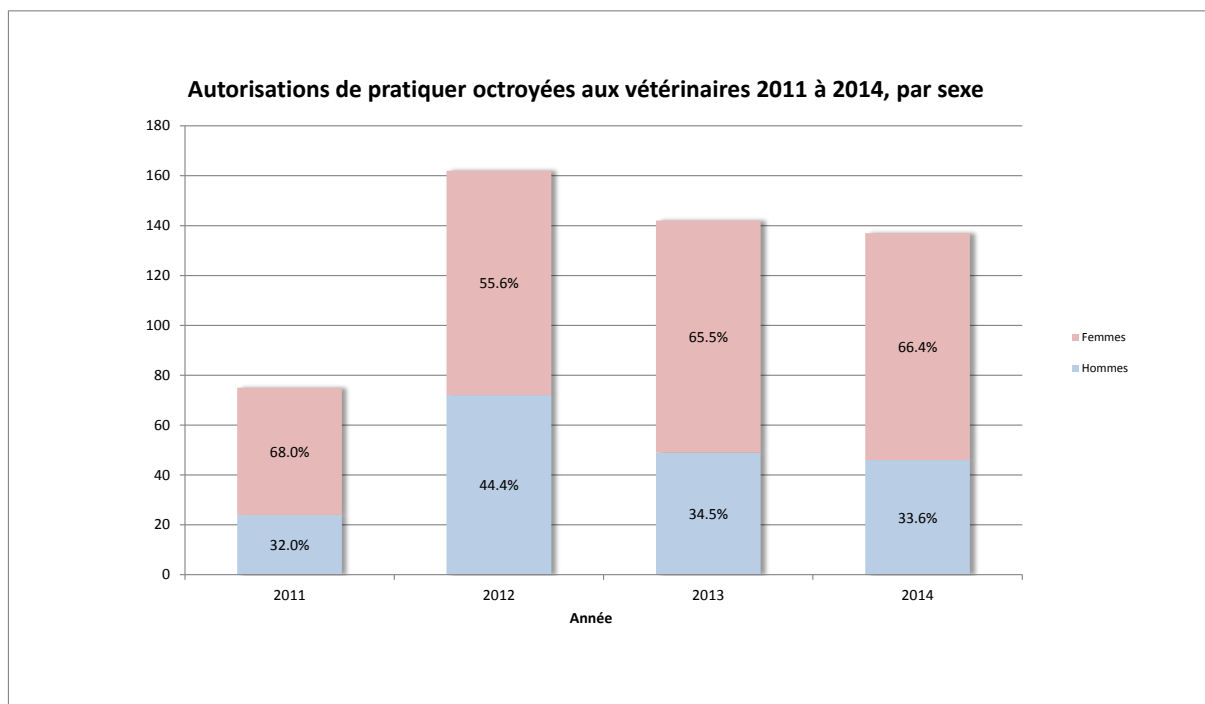


Figure 4: Autorisations de pratiquer octroyées aux vétérinaires 2011 à 2014, par sexe (source: Registre des professions médicales OFSP au 30.01.2015)

En tenant compte des départs (déclarations de départ, départs à la retraite, retraits d'autorisation), il ressort, pour 2014, une augmentation nette de 65 autorisations (49 personnes).

2.1.1 Autorisations de pratiquer octroyées à des personnes titulaires d'un diplôme fédéral ou d'un diplôme reconnu 2014

Sur les 137 vétérinaires ayant obtenu en 2014 une autorisation d'exercer, 38 % sont titulaires d'un diplôme étranger reconnu (contre 28.2 % en 2013). Le plus souvent, ce diplôme a été obtenu en Allemagne.

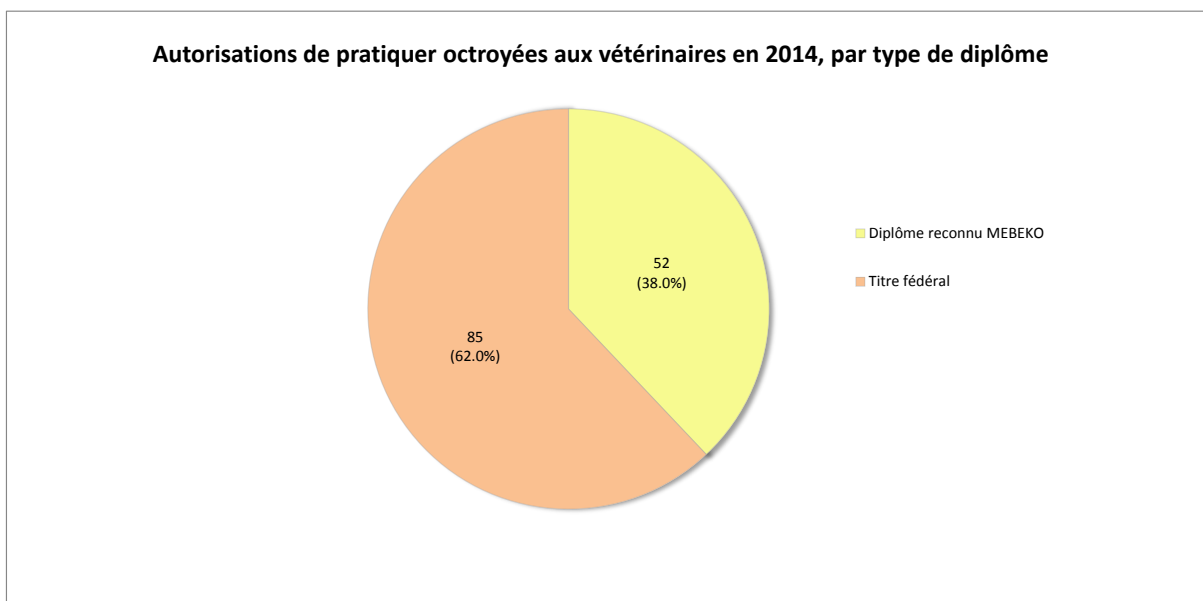


Figure 5 : Autorisations de pratiquer octroyées en 2014 par type de diplôme (source : Registre des professions médicales OFSP au 30.01.2015)

2.2 Vétérinaires disposant d'une autorisation de pratiquer au 31.12.2014

Au 31 décembre 2014, 1'954 pharmaciens au bénéfice d'une autorisation étaient enregistrés dans le MedReg, 270 d'entre eux disposant d'une autorisation dans plus d'un canton. Leur âge moyen était de 49.1 ans, les femmes étant plus jeunes (44.4 ans) que les hommes (53.2 ans).