



Schweizerische Eidgenossenschaft  
Confédération suisse  
Confederazione Svizzera  
Confederaziun svizra

Département fédéral de l'intérieur DFI  
**Office fédéral de la santé publique OFSP**  
Unité de direction Politique de la santé

---

Date:

2018

Pour de plus amples informations:

[medreg@bag.admin.ch](mailto:medreg@bag.admin.ch)

---

# Vétérinaires 2018

# Sommaire

<b>1</b>	<b>Formation</b>	<b>3</b>
1.1	Titres fédéraux délivrés en 2018 .....	3
1.2	Diplômes reconnus en 2018 .....	4
1.3	Évolution des diplômes fédéraux et reconnus en médecine vétérinaire selon le sexe, de 2002 à 2018 .....	5
<b>2</b>	<b>Autorisations de pratiquer</b>	<b>6</b>
2.1	Autorisations de pratiquer octroyées depuis 2012.....	6
2.1.1	Autorisations de pratiquer octroyées en 2018 à des personnes titulaires d'un diplôme fédéral ou d'un diplôme reconnu.....	7
2.2	Vétérinaires disposant d'une autorisation de pratiquer au 31.12.2018 .....	7

# 1 Formation

## 1.1 Titres fédéraux délivrés en 2018

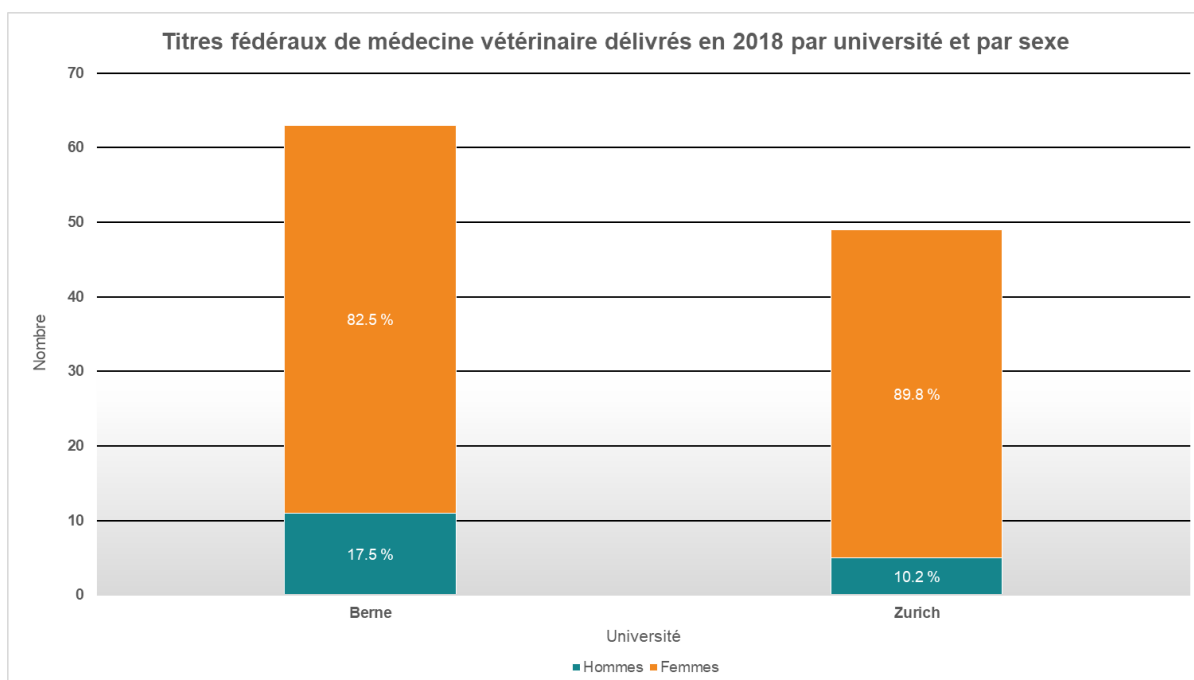


Figure 1 : Titres fédéraux de médecine vétérinaire délivrés en 2018 par université et par sexe (source : Registre des professions médicales OFSP)

115 titres fédéraux de médecine vétérinaire ont été délivrés en 2018. Le graphique représente les 112 personnes qui avaient terminé leurs études dans les différentes universités et qui ont passé l'examen fédéral selon la LPMéd.

Les trois autres personnes (une femme et deux hommes), qui ne sont pas représentées dans le graphique, ont obtenu leur titre sans examen (à certaines conditions, la Commission des professions médicales peut octroyer le diplôme fédéral sans imposition d'examen).

L'âge moyen des étudiants au moment de passer leur diplôme était de 26.2 ans; il n'y a pas de différence notable entre les hommes et les femmes.

## 1.2 Diplômes reconnus en 2018

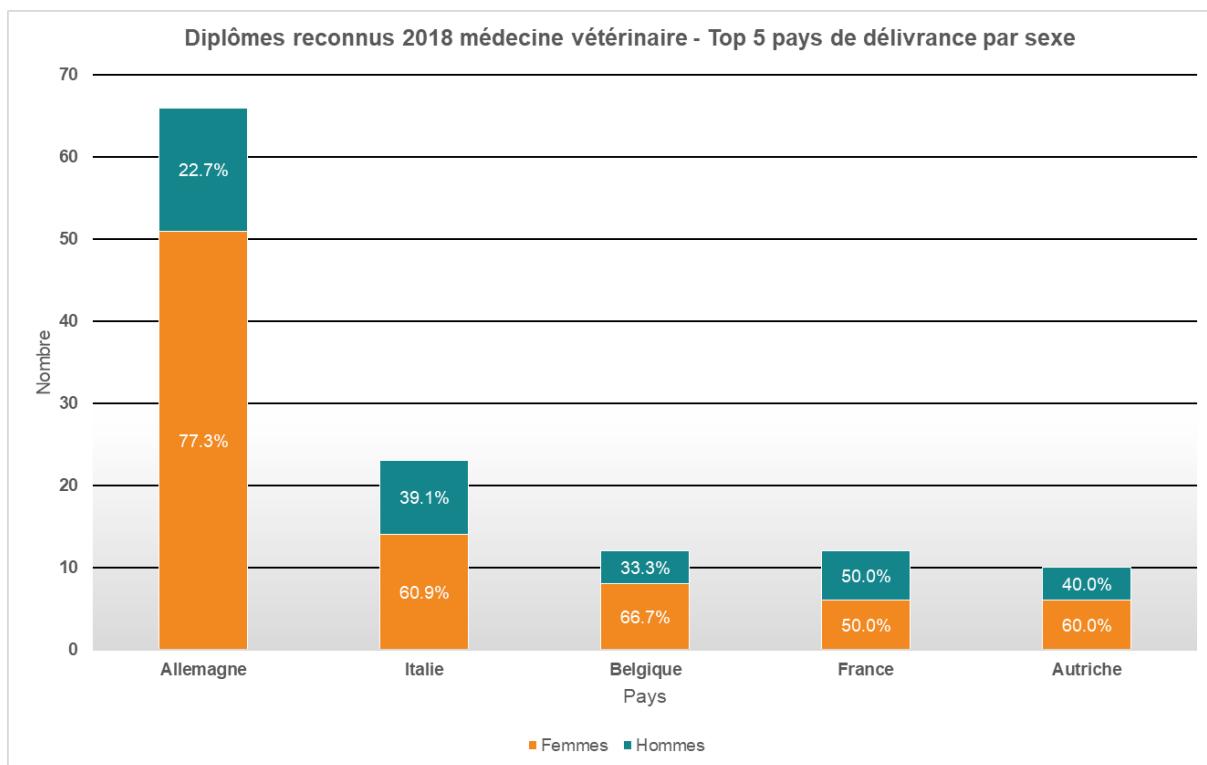


Figure 2 : Diplômes reconnus 2018 médecine vétérinaire – Top 5 pays de délivrance par sexe (source : Commission des professions médicales)

160 diplômes en médecine vétérinaire ont été reconnus en 2018. Le graphique montre les cinq pays d'où proviennent majoritairement les diplômes reconnus par la Suisse ainsi que la répartition des titulaires, par sexe. 77 % des diplômes reconnus ont été obtenus dans ces cinq États. Les 23 % restants ont été décernés par différents autres pays.

L'âge moyen des titulaires de ces diplômes au moment de la reconnaissance est de 35 ans.

### 1.3 Évolution des diplômes fédéraux et reconnus en médecine vétérinaire selon le sexe, de 2002 à 2018

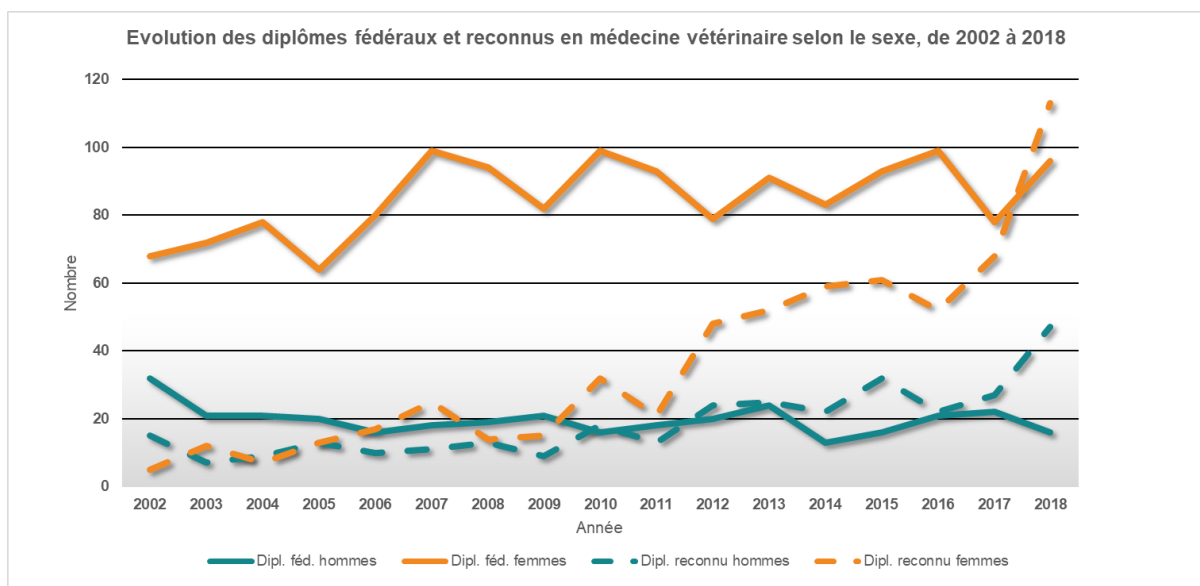


Figure 3 : Évolution des diplômes fédéraux et reconnus en médecine vétérinaire selon le sexe, de 2002 à 2018 (source : Registre des professions médicales, Commission des professions médicales)

Le graphique montre l'évolution du nombre annuel de diplômes fédéraux et de diplômes reconnus en médecine vétérinaire. Depuis 2002, les universités suisses en ont décerné 1'782, et la Commission des professions médicales en a reconnu 931.

## 2 Autorisations de pratiquer

### 2.1 Autorisations de pratiquer octroyées depuis 2012

Ce graphique présente, pour les années 2012 à 2018 et par sexe, le nombre de vétérinaires qui ont obtenu une autorisation d'exercer à titre indépendant. En 2018, 236 vétérinaires ont obtenu 262 autorisations délivrées par les différentes autorités cantonales. En d'autres termes, 19 personnes ont reçu une autorisation dans plus d'un canton.

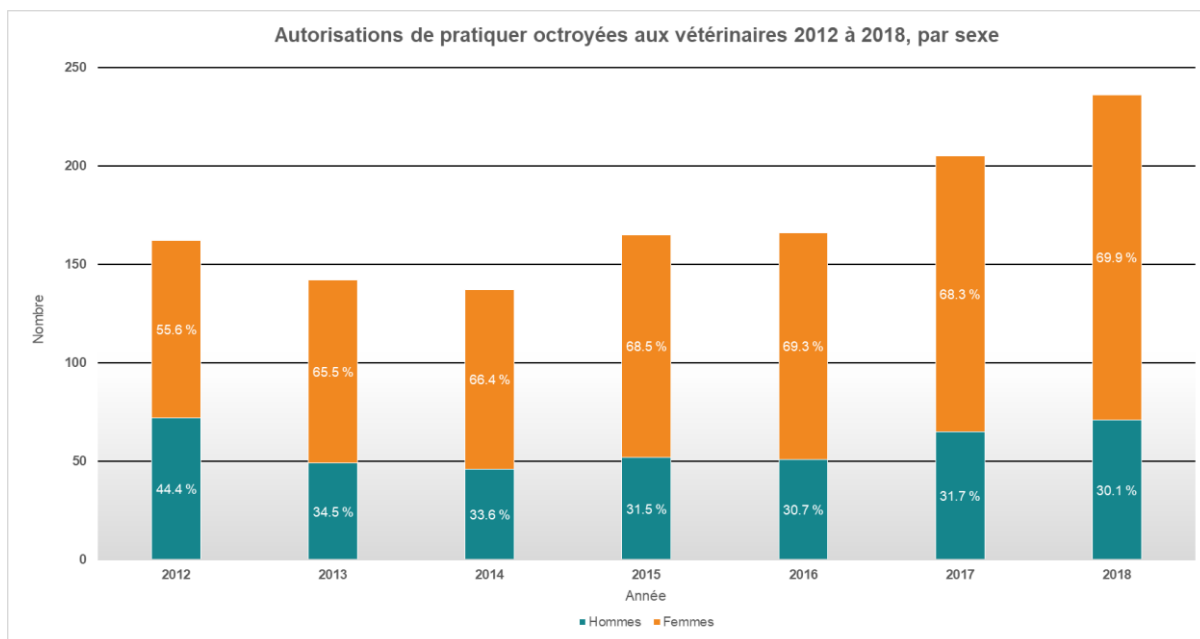


Figure 4 : Autorisations de pratiquer octroyées aux vétérinaires 2012 à 2018, par sexe (source : Registre des professions médicales OFSP au 31.01.2019)

En tenant compte des départs (déclarations de départ, départs à la retraite, retraits d'autorisation), il ressort, pour 2018, une augmentation nette de 208 autorisations (193 personnes).

### 2.1.1 Autorisations de pratiquer octroyées en 2018 à des personnes titulaires d'un diplôme fédéral ou d'un diplôme reconnu

Sur les 236 vétérinaires ayant obtenu en 2018 une autorisation d'exercer, 35.2 % sont titulaires d'un diplôme étranger reconnu (contre 42.7 % en 2017). Le plus souvent, ce diplôme a été obtenu en Allemagne.

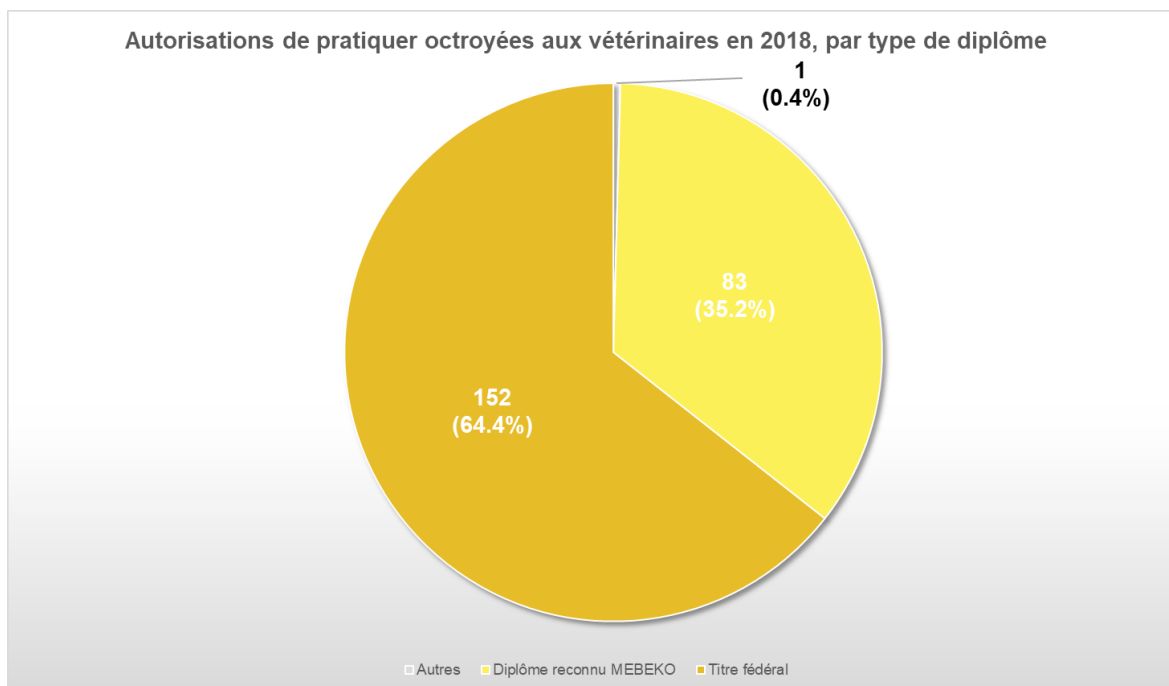


Figure 5 : Autorisations de pratiquer octroyées en 2018 par type de diplôme (source : Registre des professions médicales OFSP au 31.01.2019)

## 2.2 Vétérinaires disposant d'une autorisation de pratiquer au 31.12.2018

Au 31 décembre 2018, 2'400 vétérinaires au bénéfice d'une autorisation étaient enregistrés dans le MedReg, 443 d'entre eux disposant d'une autorisation dans plus d'un canton. Leur âge moyen était de 49.3 ans, les femmes étant plus jeunes (44.8 ans) que les hommes (54.5 ans). La valeur médiane se situait à 49 ans.