



Schweizerische Eidgenossenschaft
Confédération suisse
Confederazione Svizzera
Confederaziun svizra

Département fédéral de l'intérieur DFI

Office fédéral de la santé publique OFSP
Unité de direction Politique de la santé

Date:

2016

Pour de plus amples informations:

medreg@bag.admin.ch

Dentistes 2016

Sommaire

1	Formation	3
1.1	Titres fédéraux 2016	3
1.2	Diplômes reconnus 2016	4
1.3	Evolution des diplômes fédéraux et reconnus en médecine dentaire de 2002 à 2016.....	4
2	Formation postgrade	5
2.1	Titres postgrades fédéraux 2016.....	5
2.1.1	Répartition selon l'âge lors de l'octroi du titre postgrade fédéral en médecine dentaire 2016 .	5
2.2	Titres postgrades reconnus 2016	6
2.3	Comparaison titres des formation postgrade fédéraux et reconnus en médecine dentaire en 2016.....	6
2.4	Dentistes spécialisées selon la provenance du diplôme et du titre postgrade 2004 – 2016	7
3	Autorisations de pratiquer	8
3.1	Autorisations de pratiquer octroyées 2012 à 2016	8
3.1.1	Autorisations de pratiquer octroyées à des personnes titulaires d'un diplôme fédéral ou d'un diplôme reconnu 2016	9
3.2	Dentistes disposant d'une autorisation de pratiquer au 31.12.2016	9

1 Formation

1.1 Titres fédéraux 2016

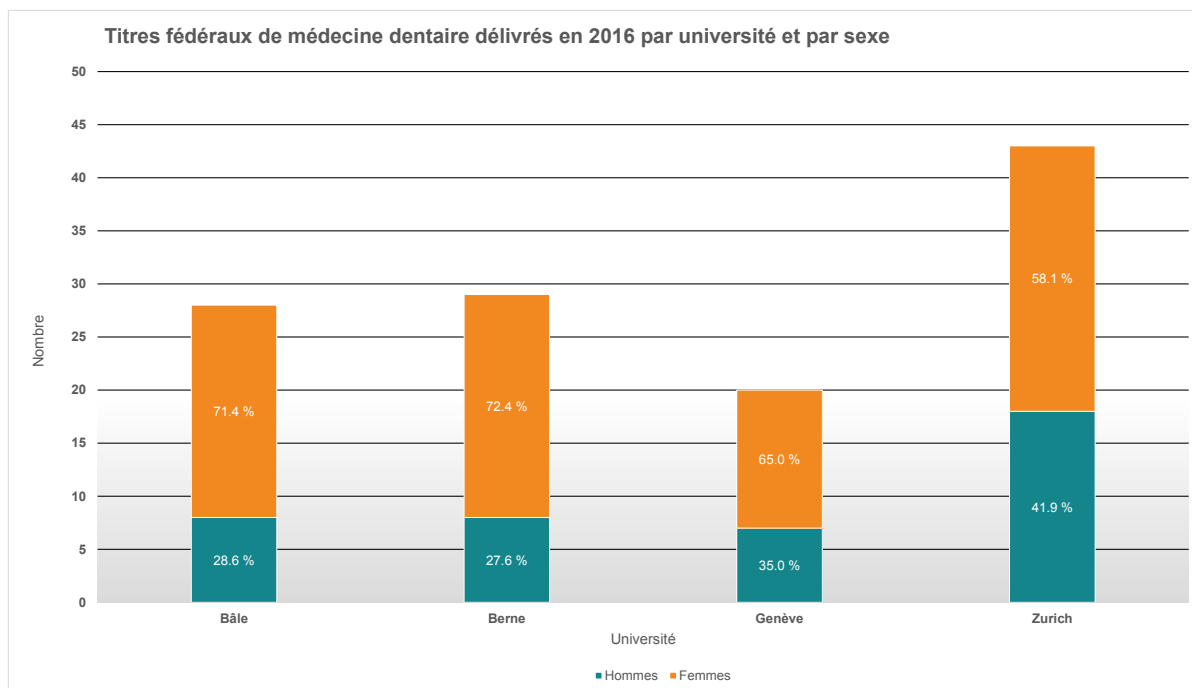


Figure 1: Titres fédéraux de médecine dentaire délivrés en 2016 par université et par sexe (source : Registre des professions médicales OFSP)

124 titres fédéraux de médecine dentaire ont été délivrés en 2016. Le graphique présente la répartition par université et par sexe des 120 personnes qui avaient terminé leurs études dans les différentes universités et qui ont passé l'examen fédéral selon la LPMéd.

Pas dans le graphique sont 4 personnes, dont un homme avait obtenu son titre sans examen (à certaines conditions, la Commission des professions médicales peut octroyer le diplôme fédéral sans imposition d'examen). 3 hommes avaient étudié à l'étranger et ont réussi l'examen fédéral.

L'âge moyen des étudiants au moment de passer leur diplôme était de 26.9 ans; il n'y a pas de différence notable entre les hommes et les femmes.

1.2 Diplômes reconnus 2016

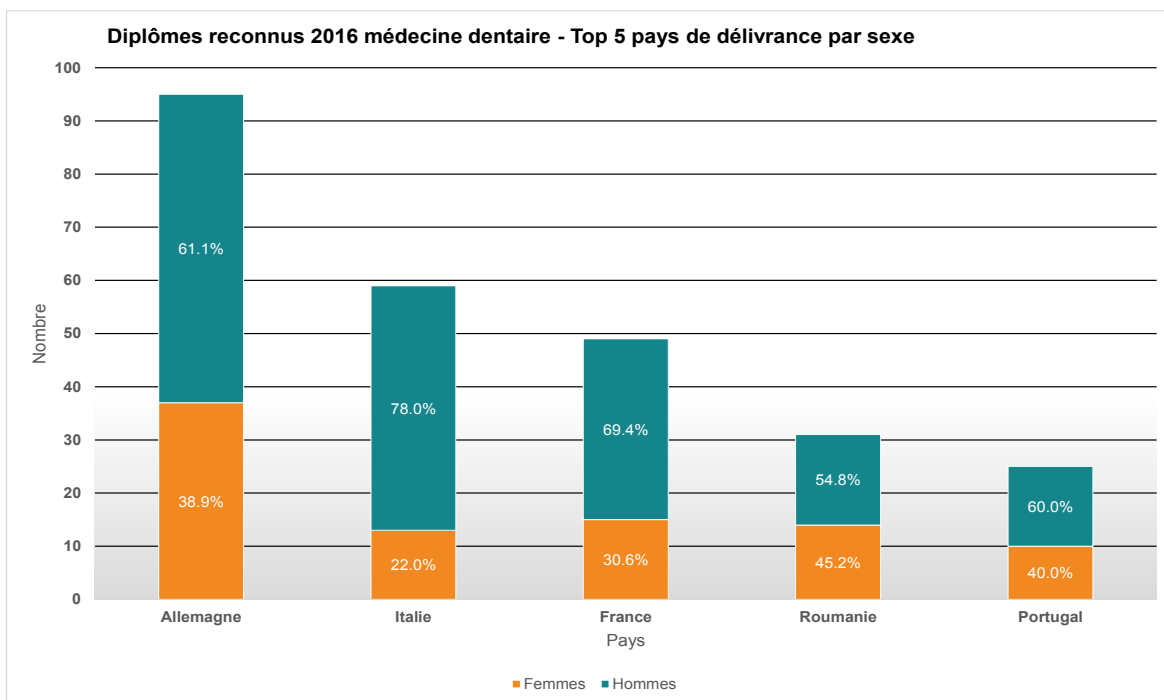


Figure 2: Diplômes reconnus 2016 médecine dentaire – Top 5 pays de délivrance par sexe (source : Commission des professions médicales)

347 diplômes en médecine dentaire ont été reconnus en 2016. Le graphique montre les 5 pays dont proviennent majoritairement les diplômes reconnus par la Suisse ainsi que la répartition des titulaires, par sexe. 75 % des diplômes reconnus ont été obtenus dans ces cinq États. Les 25 % restants ont été décernés par différents autres pays.

L'âge moyen des titulaires de ces diplômes au moment de la reconnaissance est de 38 ans.

1.3 Evolution des diplômes fédéraux et reconnus en médecine dentaire de 2002 à 2016

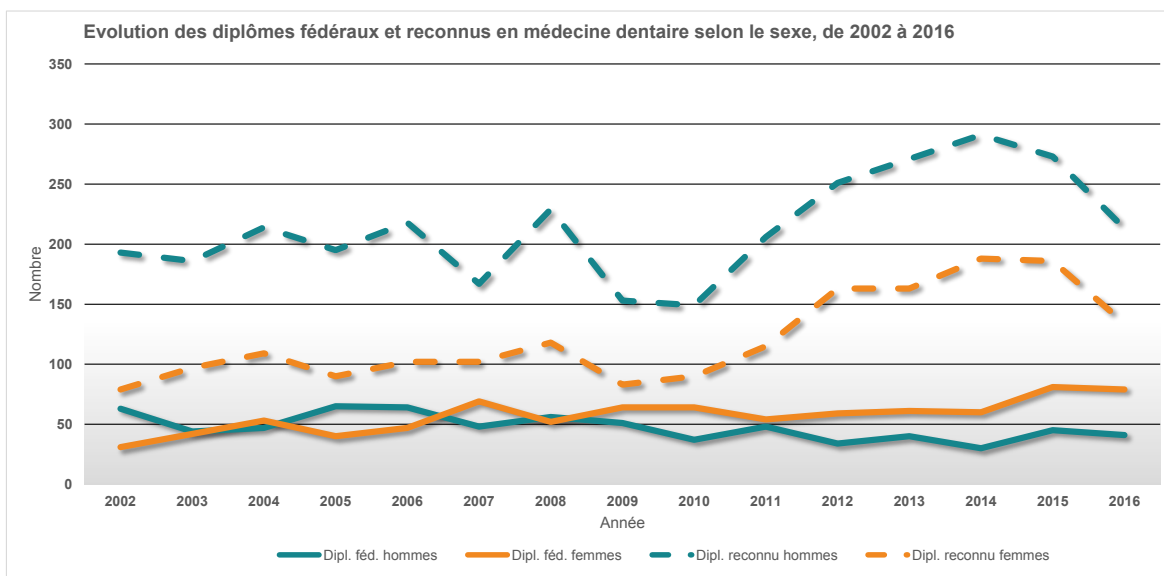


Figure 3: Evolution des diplômes fédéraux et reconnus en médecine dentaire selon le sexe, de 2002 à 2016 (Source : Registre des professions médicales OFSP, Commission des professions médicales)

Le graphique montre l'évolution du nombre annuel de diplômes fédéraux et de diplômes reconnus en médecine dentaire. Depuis 2002, les universités suisses en ont décerné 1'569 et la Commission des professions médicales en a reconnu 5'028.

2 Formation postgrade

2.1 Titres postgrades fédéraux 2016

En 2016, 19 titres postgrades fédéraux ont été octroyés en médecine dentaire.

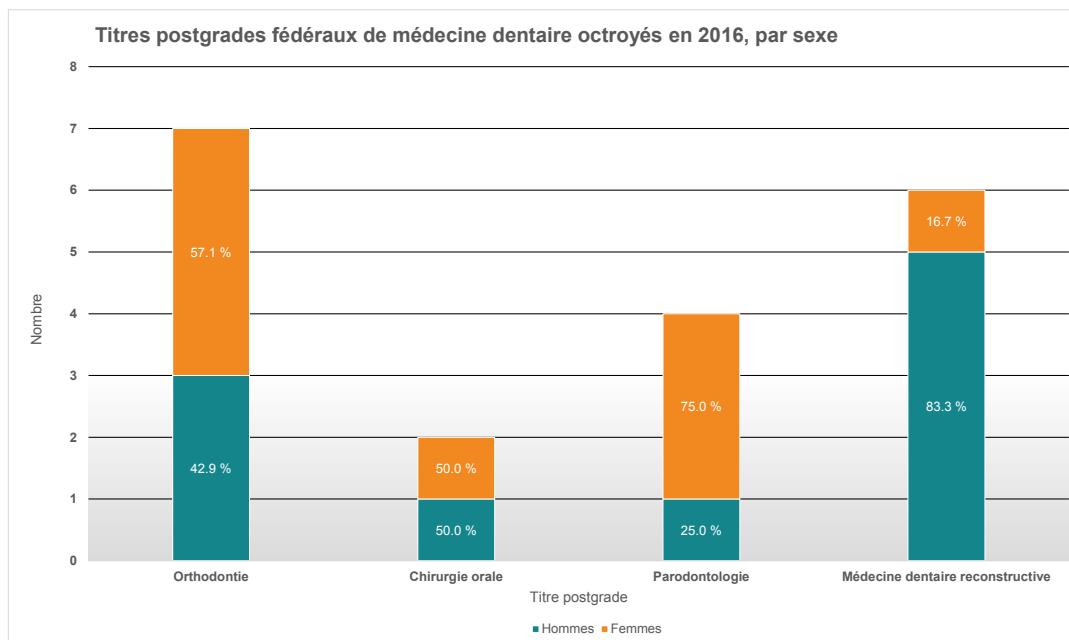


Figure 4 : Titres postgrades fédéraux de médecine dentaire octroyés en 2016, par sexe (source : Registre des professions médicales OFSP)

2.1.1 Répartition selon l'âge lors de l'octroi du titre postgrade fédéral en médecine dentaire 2016

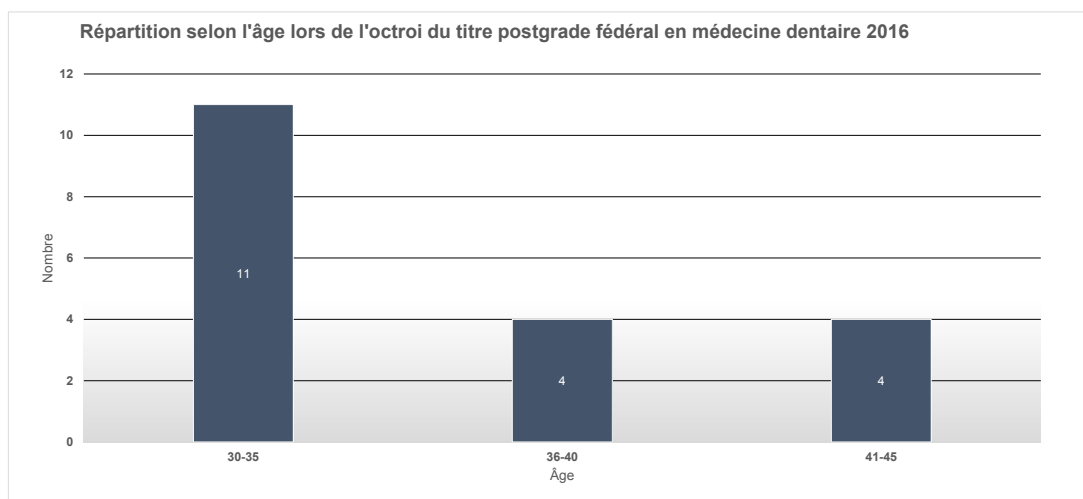


Figure 5 : Répartition selon l'âge lors de l'octroi du titre postgrade fédéral en médecine dentaire 2016 (source : Registre des professions médicales OFSP)

2.2 Titres postgrades reconnus 2016

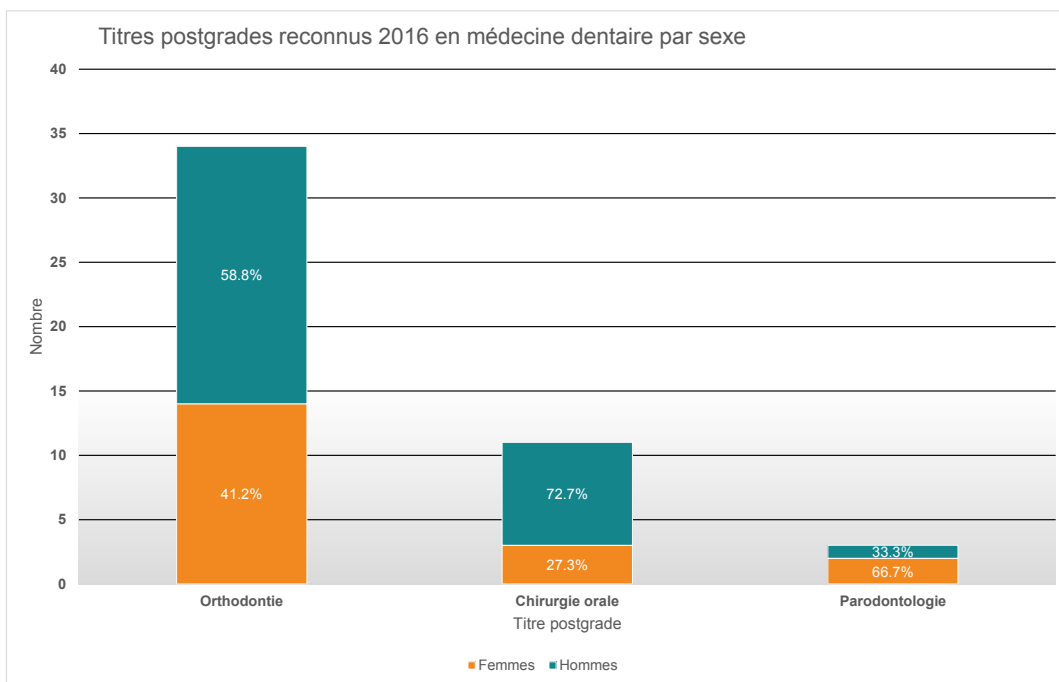


Figure 6: Titres postgrades reconnus 2016 en médecine dentaire, par sexe (source: Commission des professions médicales)

48 titres postgrades en médecine dentaire ont été reconnus en 2016. Le graphique montre les titres postgrades reconnus par la Suisse ainsi que la répartition des titulaires, par sexe. Depuis 2002, 615 titres postgrades en médecine dentaire ont été reconnus.

L'âge moyen des titulaires de ces titres postgrades au moment de la reconnaissance est de 52 ans.

2.3 Comparaison titres de formation postgrade fédéraux et reconnus en médecine dentaire en 2016

Fédéraux	Nombre	Reconnus	Nombre
Orthodontie	7	Orthodontie	34
- Proportion des femmes	57.1%	- Proportion des femmes	41.2%
Chirurgie orale	2	Chirurgie orale	11
- Proportion des femmes	50%	- Proportion des femmes	27.3%
Parodontologie	4	Parodontologie	3
- Proportion des femmes	75%	- Proportion des femmes	66.7%
Médecine dentaire reconstructive	6		
- Proportion des femmes	16.7%		
Total	19	Total	48

Table 1: Comparaison titres de formation postgrade fédéraux et reconnus en médecine dentaire en 2016 (Source : Registre des professions médicales OFSP, Commission des professions médicales)

2.4 Dentistes spécialisées selon la provenance du diplôme et du titre postgrade 2004 – 2016

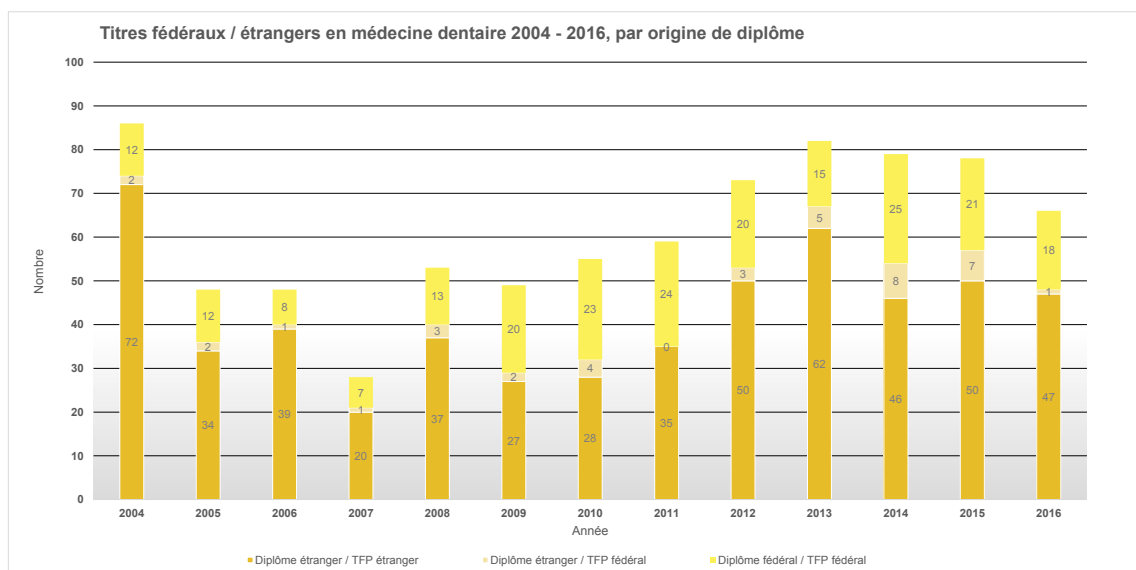


Figure 7: Titres fédéraux / étrangers en médecine dentaire 2004 - 2016, par origine de diplôme (source: Registre des professions médicales OFSP)

Le graphique présente les titres de médecine dentaire spécialisée fédéraux ou reconnus qui ont été délivrés chaque année. Les segments des colonnes indiquent si les titres universitaire et postgrade ont été tous deux acquis en Suisse (diplôme fédéral/titre postgrade fédéral), à l'étranger (diplôme étranger/titre postgrade étranger), ou si le diplôme a été acquis à l'étranger et le titre postgrade en Suisse (diplôme étranger/titre postgrade fédéral, c.-à-d. les « étrangers diplômés à l'étranger »).

3 Autorisations de pratiquer

3.1 Autorisations de pratiquer octroyées 2012 à 2016

Ce graphique présente, pour les années 2012 à 2016 et par sexe, le nombre de dentistes qui ont obtenu une autorisation d'exercer à titre indépendant. En 2016, 456 dentistes ont obtenu 495 autorisations délivrées par les différentes autorités cantonales. Autant dire que 33 personnes ont reçu une autorisation dans plus d'un canton.

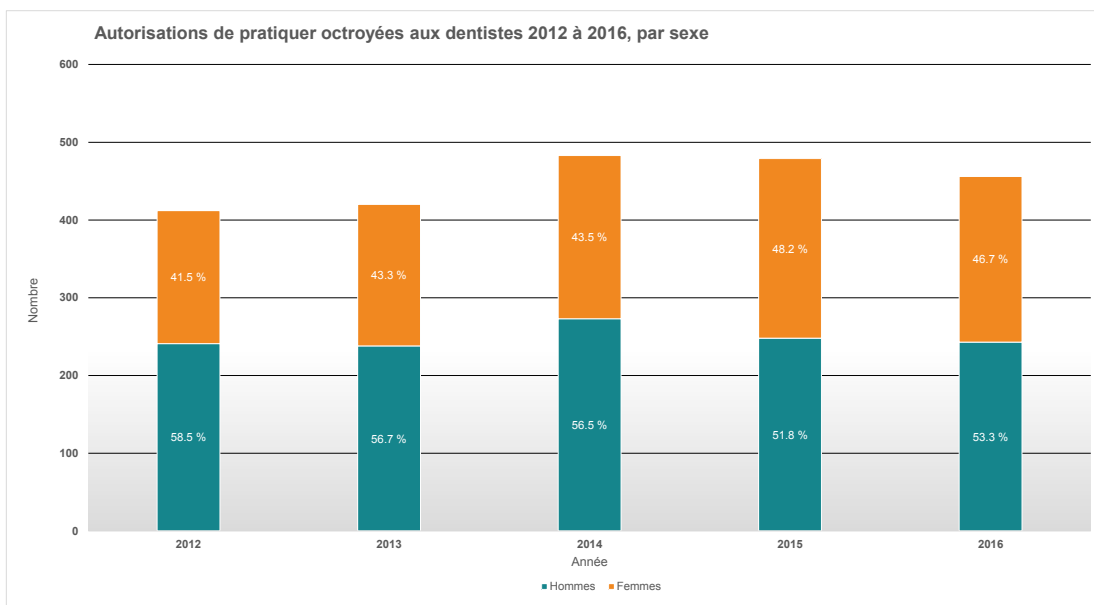


Figure 8: Autorisations de pratiquer octroyées entre 2012 et 2016 par sexe (source: Registre des professions médicales OFSP au 31.01.2017)

En tenant compte des départs (déclarations de départ, départs à la retraite, retraits d'autorisation), il ressort, pour 2016, une augmentation nette de 305 autorisations (271 personnes).

3.1.1 Autorisations de pratiquer octroyées à des personnes titulaires d'un diplôme fédéral ou d'un diplôme reconnu 2016

Sur les 456 dentistes ayant obtenu en 2016 une autorisation d'exercer, 60.7 % sont titulaires d'un diplôme étranger reconnu (contre 65.3 % en 2015). Le plus souvent, ce diplôme a été obtenu en Allemagne.

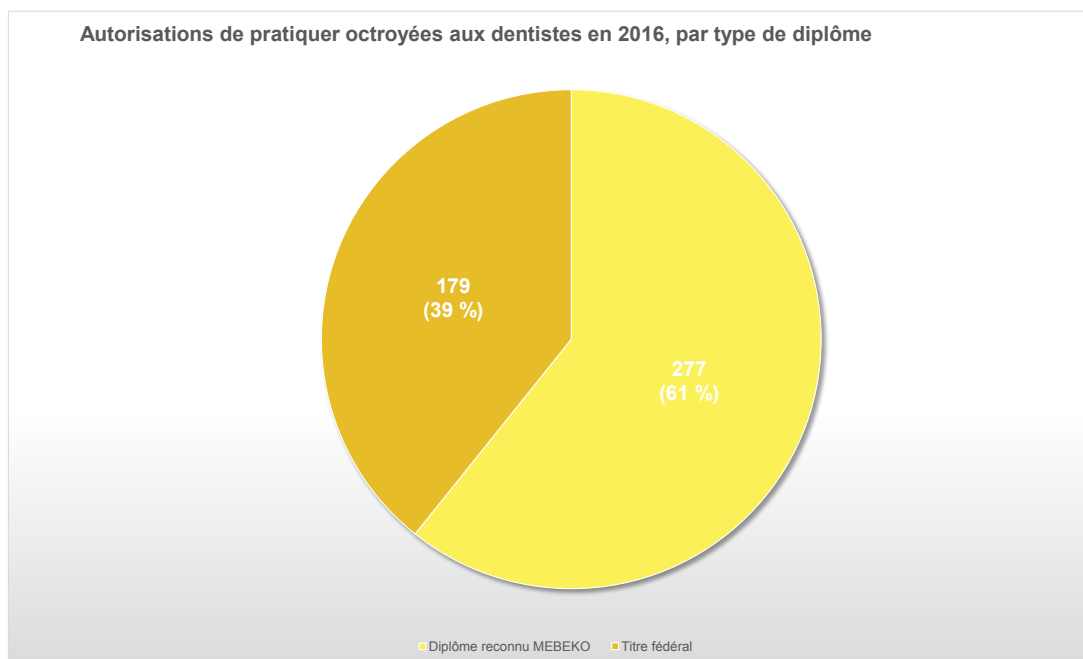


Figure 9 : Autorisations de pratiquer octroyées en 2016 par type de diplôme (source: Registre des professions médicales OFSP au 31.01.2017)

3.2 Dentistes disposant d'une autorisation de pratiquer au 31.12.2016

Au 31 décembre 2016, 5'854 dentistes au bénéfice d'une autorisation étaient enregistrés dans le MedReg, 674 d'entre eux disposant d'une autorisation dans plus d'un canton. Leur âge moyen était de 50 ans, les femmes étant plus jeunes (45 ans) que les hommes (52.5 ans). La valeur médiane était elle de 51 ans.