



Schweizerische Eidgenossenschaft  
Confédération suisse  
Confederazione Svizzera  
Confederaziun svizra

Département fédéral de l'intérieur DFI

**Office fédéral de la santé publique OFSP**  
Unité de direction Politique de la santé

---

Date:

2014

Pour de plus amples informations:

[medreg@bag.admin.ch](mailto:medreg@bag.admin.ch)

---

## Dentistes 2014

# Sommaire

<b>1</b>	<b>Formation</b>	<b>3</b>
1.1	Titres fédéraux 2014 .....	3
1.2	Diplômes reconnus 2014 .....	4
1.2.1	Evolution 2002 – 2014 .....	4
<b>2</b>	<b>Formation postgrade</b>	<b>5</b>
2.1	Titres postgrades fédéraux 2014.....	5
2.1.1	Dentistes spécialisés avec un diplôme reconnu 2014 .....	6
2.2	Titres postgrades reconnus 2014 .....	7
<b>3</b>	<b>Autorisations de pratiquer</b>	<b>8</b>
3.1	Autorisations de pratiquer octroyées 2011 - 2014 .....	8
3.1.1	Autorisations de pratiquer octroyées à des personnes titulaires d'un diplôme fédéral ou d'un diplôme reconnu 2014 .....	9
3.2	Dentistes disposant d'une autorisation de pratiquer au 31.12.2014 .....	9

# 1 Formation

## 1.1 Titres fédéraux 2014

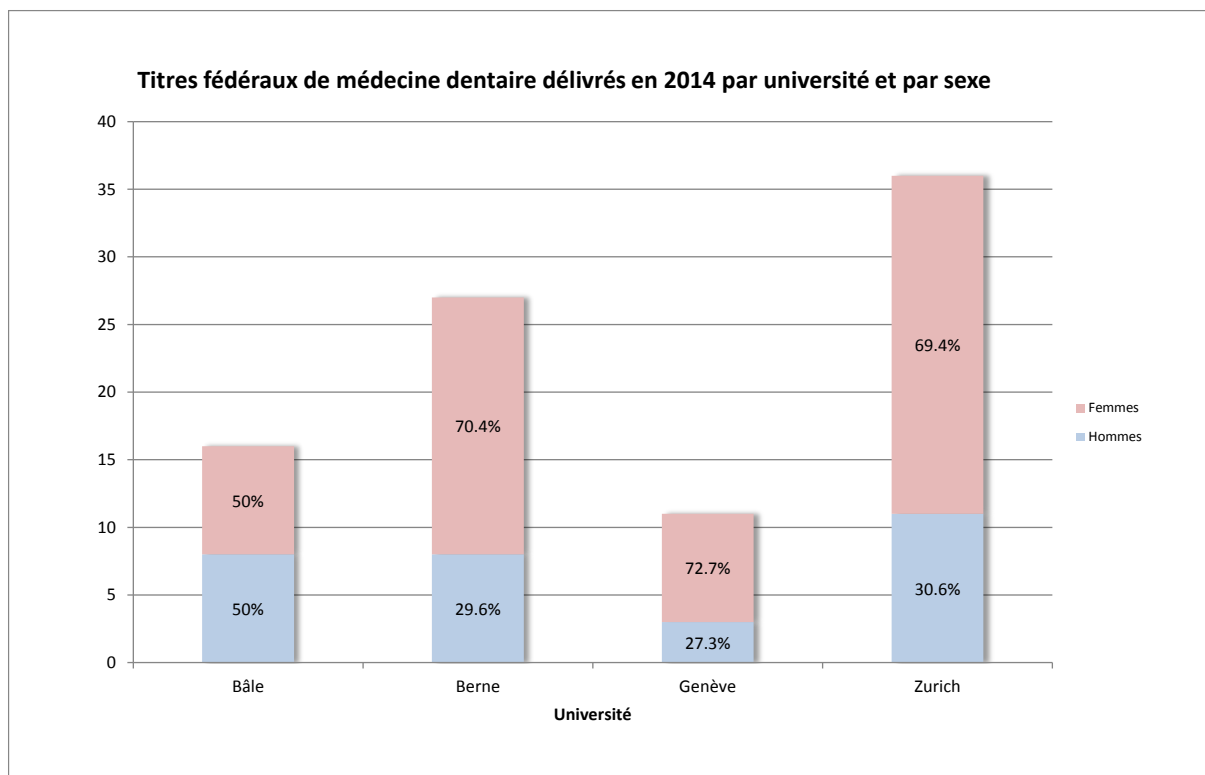


Figure 1: Titres fédéraux de médecine dentaire délivrés en 2014 par université et par sexe (source : Registre des professions médicales OFSP)

99 titres fédéraux de médecine dentaire ont été délivrés en 2014. Le graphique présente la répartition par université et par sexe des 90 personnes qui avaient terminé leurs études dans les différentes universités et qui ont passé l'examen fédéral selon la LPMéd.

Pas dans le graphique sont 9 personnes qui avaient étudié à l'étranger et ont réussi l'examen fédéral (dont 56 % de femmes).

L'âge moyen des étudiants au moment de passer leur diplôme était de 26.7 ans; il n'y a pas de différence entre les hommes et les femmes.

## 1.2 Diplômes reconnus 2014

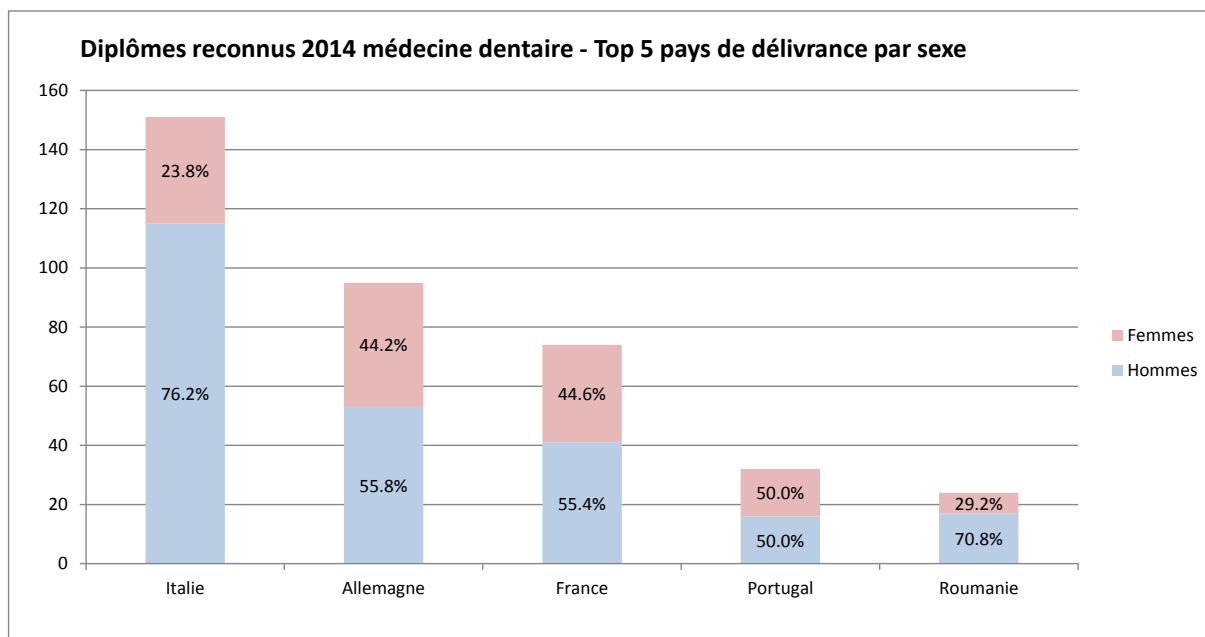


Figure 2: Diplômes reconnus 2014 médecine dentaire – Top 5 pays de délivrance par sexe (source : Commission des professions médicales)

479 diplômes en médecine dentaire ont été reconnus en 2014. Le graphique montre les 5 pays dont proviennent majoritairement les diplômes reconnus par la Suisse ainsi que la répartition des titulaires, par sexe. 78.5 % des diplômes reconnus ont été obtenus dans ces cinq États. Les 21.5 % restants ont été décernés par différents autres pays.

### 1.2.1 Evolution 2002 – 2014

Ce graphique illustre l'évolution du nombre des diplômes reconnus, année après année. Depuis 2002, 4'222 diplômes en médecine dentaire ont été reconnus.

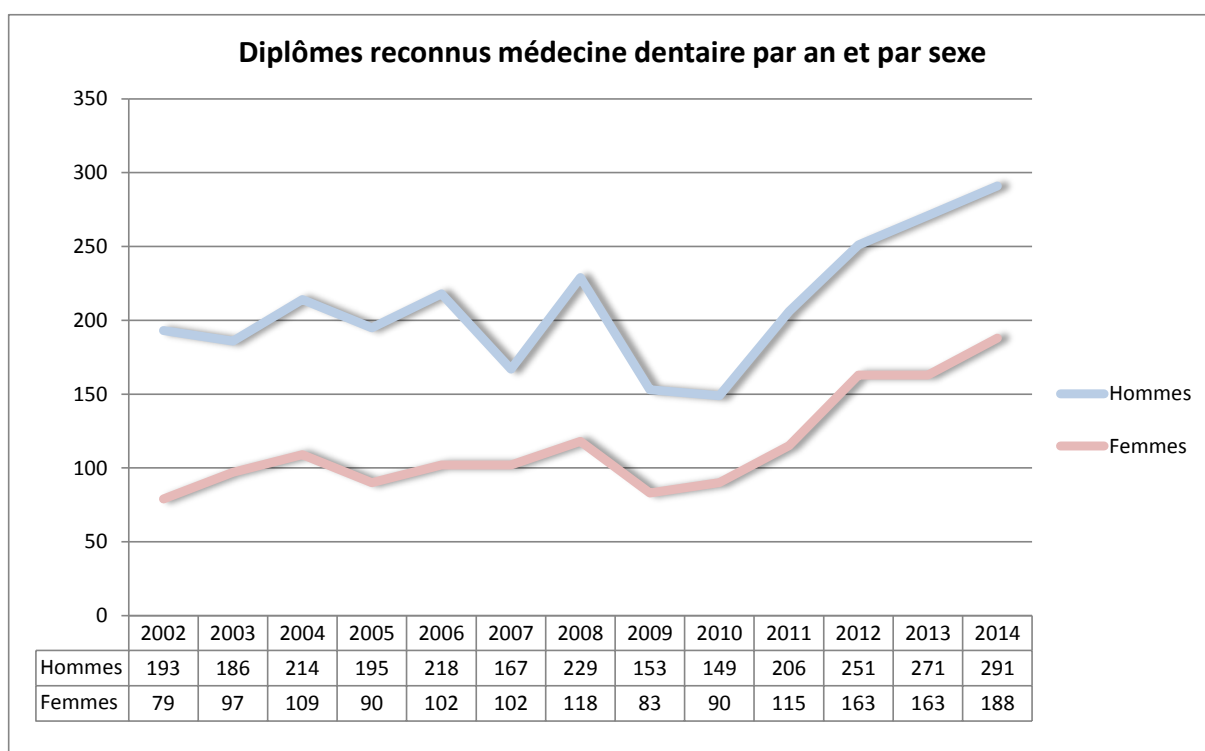


Figure 3: Diplômes reconnus médecine dentaire par an et par sexe (source : Commission des professions médicales)

## 2 Formation postgrade

### 2.1 Titres postgrades fédéraux 2014

En 2014, 32 titres postgrades fédéraux ont été octroyés en médecine dentaire.

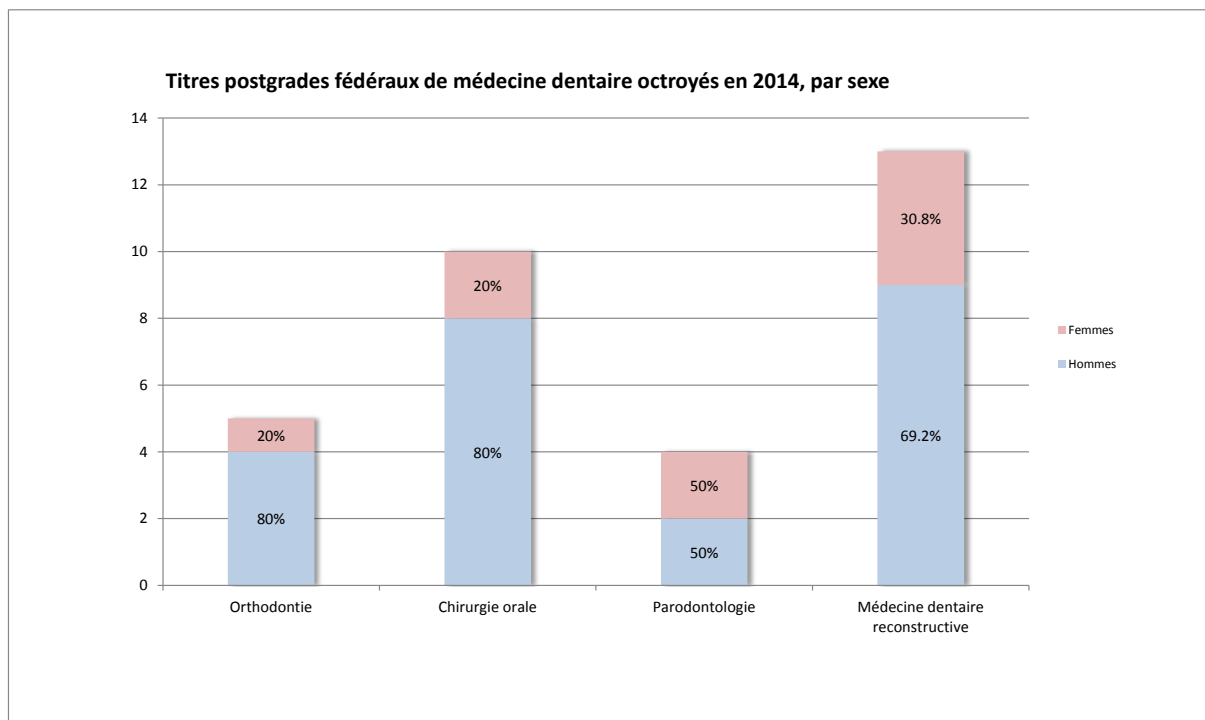


Figure 4: Titres postgrades fédéraux de médecine dentaire octroyés en 2014, par sexe (source : Registre des professions médicales OFSP)

L'âge moyen des professionnels au moment de l'obtention du titre était de 35.3 ans. Les orthodontistes étaient les plus jeunes (33.6 ans), les plus âgés étaient les médecins dentaires reconstructives (36.6 ans).

### 2.1.1 Dentistes spécialisés avec un diplôme reconnu 2014

En 2014, huit (25 %) des 32 titres postgrades fédéraux octroyés l'ont été à des titulaires d'un diplôme étranger reconnu.

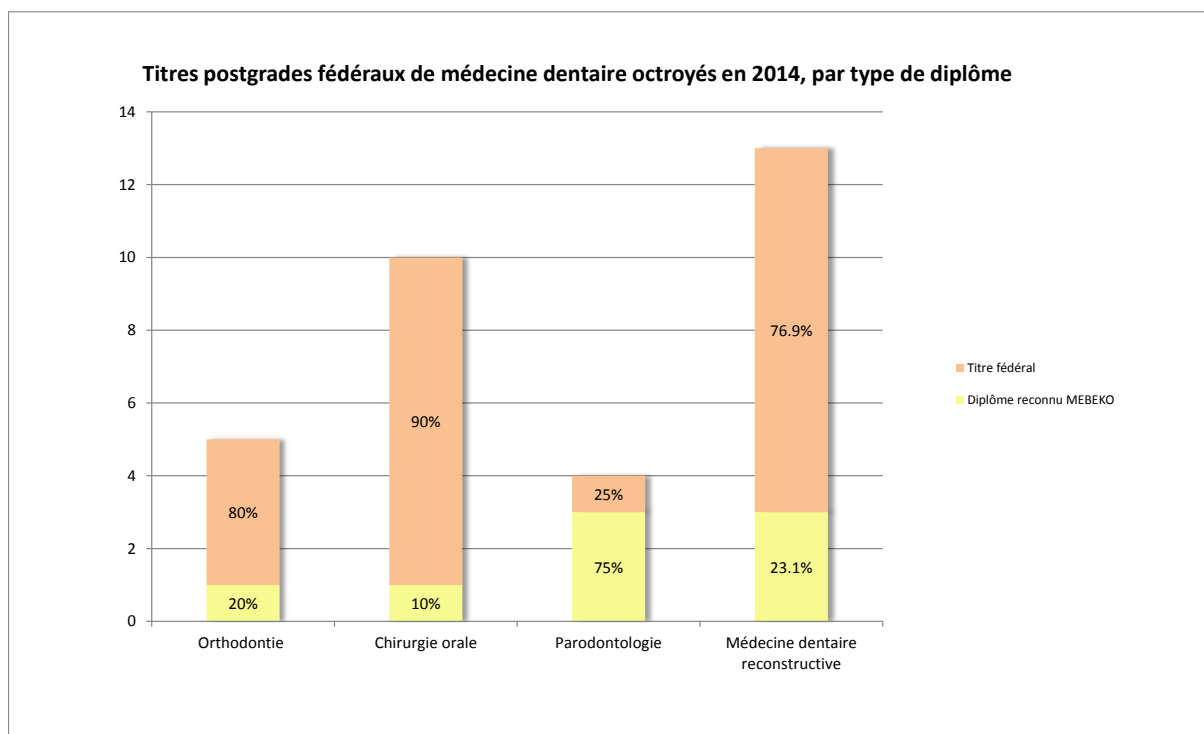


Figure 5: Titres postgrades fédéraux de médecine dentaire octroyés en 2014, par type de diplôme (source : Registre des professions médicales OFSP)

## 2.2 Titres postgrades reconnus 2014

48 titres postgrades en médecine dentaire ont été reconnus en 2014. Le graphique montre les titres postgrades reconnus par la Suisse ainsi que la répartition des titulaires, par sexe. Depuis 2002, 515 titres postgrades en médecine dentaire ont été reconnus.

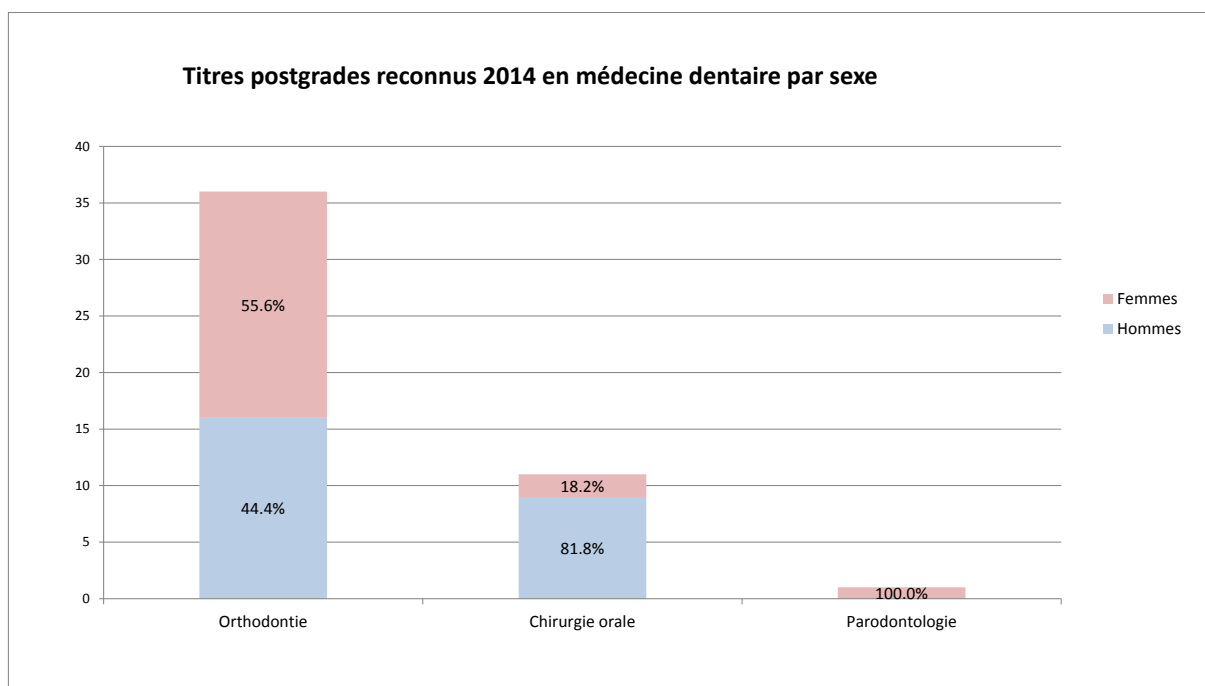


Figure 6: Titres postgrades reconnus 2014 en médecine dentaire, par sexe (source: Commission des professions médicales)

### 3 Autorisations de pratiquer

#### 3.1 Autorisations de pratiquer octroyées 2011 - 2014

Ce graphique présente, pour les années 2011 à 2014 et par sexe, le nombre de dentistes qui ont obtenu une nouvelle autorisation d'exercer à titre indépendant. En 2014, 483 dentistes ont obtenu 517 autorisations délivrées par les différentes autorités cantonales. Autant dire que 34 personnes ont reçu une autorisation dans plus d'un canton.

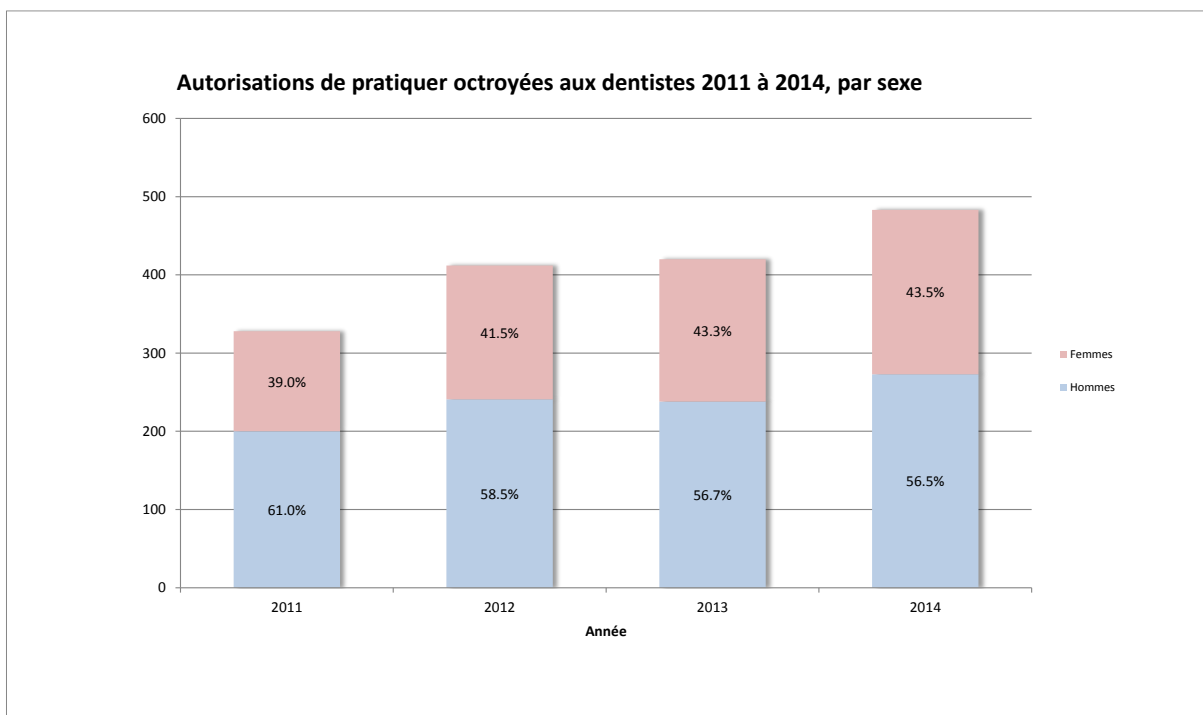


Figure 7: Autorisations de pratiquer octroyées entre 2011 et 2014 par sexe (source: Registre des professions médicales OFSP au 30.01.2015)

En tenant compte des départs (déclarations de départ, départs à la retraite, retraits d'autorisation), il ressort, pour 2014, une augmentation nette de 283 autorisations (258 personnes).



### 3.1.1 Autorisations de pratiquer octroyées à des personnes titulaires d'un diplôme fédéral ou d'un diplôme reconnu 2014

Sur les 483 dentistes ayant obtenu en 2014 une autorisation d'exercer, 56,6 % sont titulaires d'un diplôme étranger reconnu (contre 53,8 % en 2013). Le plus souvent, ce diplôme a été obtenu en Allemagne.

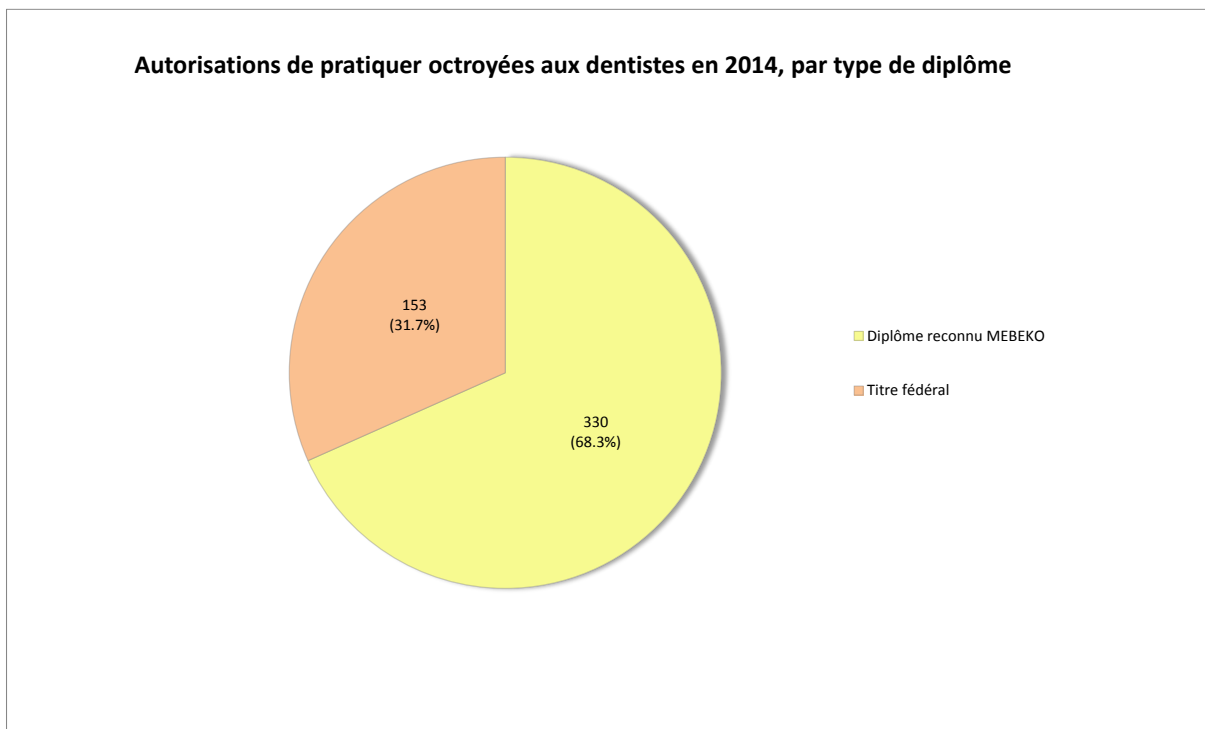


Figure 8 : Autorisations de pratiquer octroyées en 2014 par type de diplôme (source: Registre des professions médicales OFSP au 30.01.2015)

### 3.2 Dentistes disposant d'une autorisation de pratiquer au 31.12.2014

Au 31 décembre 2014, 5'536 dentistes au bénéfice d'une autorisation étaient enregistrés dans le MedReg, 552 d'entre eux disposant d'une autorisation dans plus d'un canton. Leur âge moyen était de 50.2 ans, les femmes étant plus jeunes (45.3 ans) que les hommes (52.3 ans).