

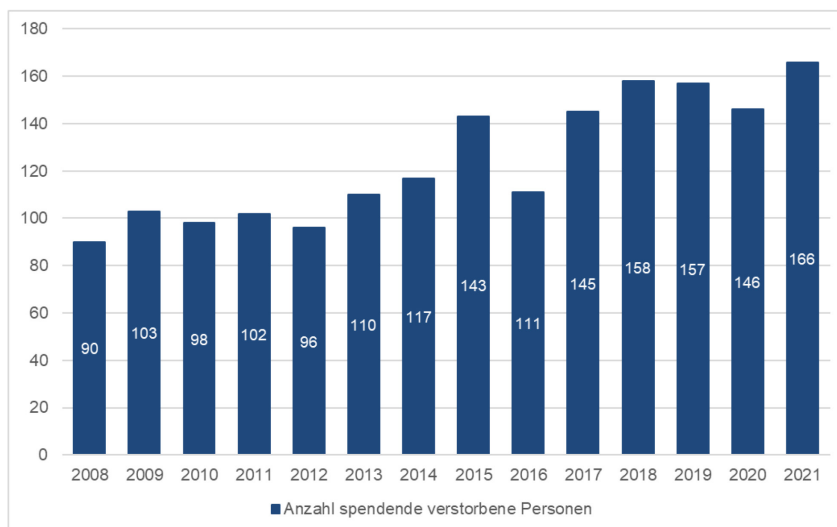


Faktenblatt Organspendezahlen Schweiz

Datum: April 2022

Anzahl Organspenderinnen und -spender in der Schweiz

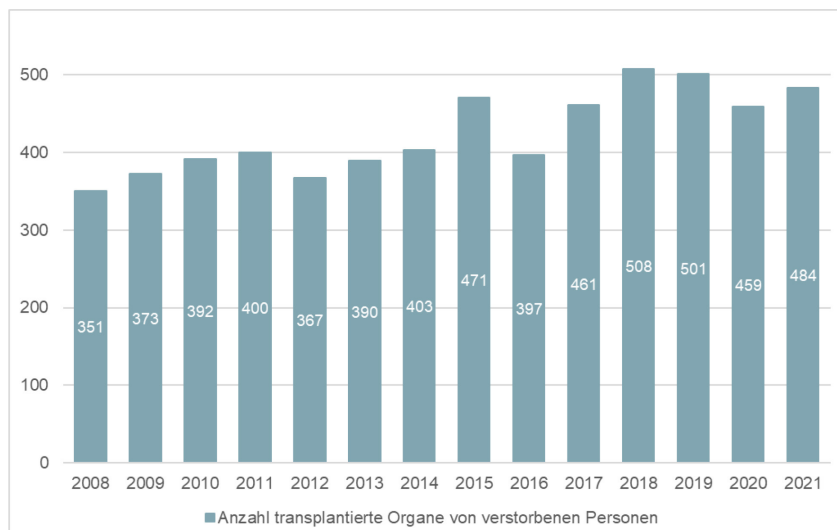
Die Grafik zeigt die Anzahl der spendenden verstorbenen Personen von 2008 bis 2021.



Quelle: BAG

Transplantierte Organe in der Schweiz

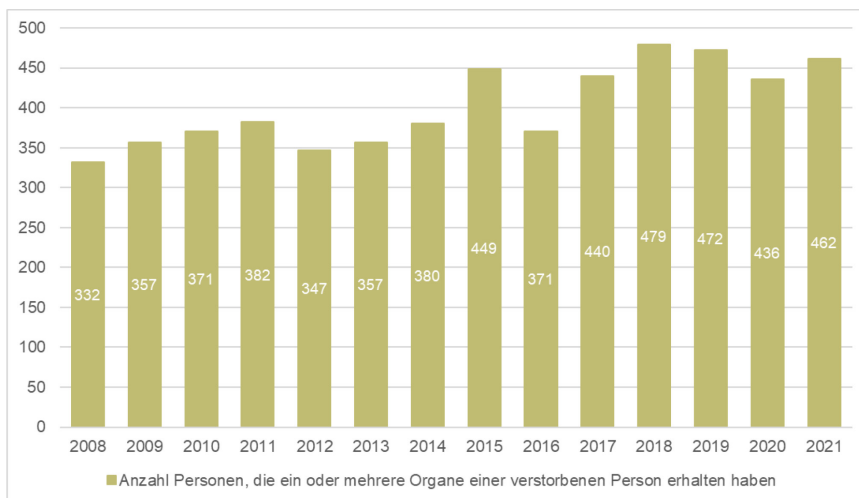
Die Anzahl transplantiert Organe von verstorbenen Personen in der Schweiz ist seit 2008 gestiegen. Durchschnittlich können drei Organe von einer verstorbenen Person für eine Transplantation verwendet werden.



Quelle: BAG

Organempfängerinnen und -empfänger in der Schweiz

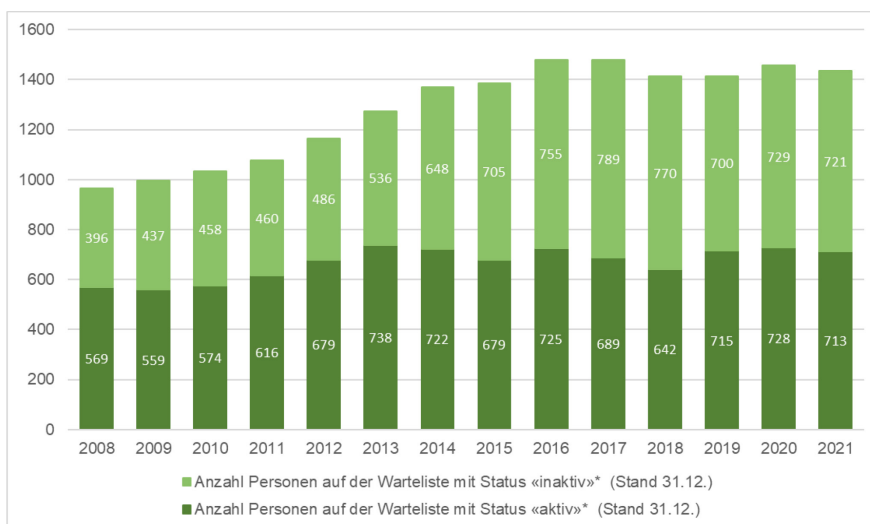
Die Anzahl Personen, die Organe von Verstorbenen erhalten haben, hat seit 2008 ebenfalls zugenommen. Die Zahlen sind tiefer als die Anzahl der transplantierten Organe, da einzelnen Patientinnen und Patienten gleichzeitig mehrere Organe transplantiert wurden.



Quelle: BAG

Personen in der Warteliste

In der Warteliste werden jene Personen aufgeführt, die auf eine Organtransplantation warten. Die Grafik zeigt wie viele Personen sich jeweils am 31.12. eines Jahres auf der Liste befanden. Die Warteliste ändert sich aber ständig: Personen werden neu in die Liste aufgenommen, warten während Wochen, Monaten oder gar Jahren und werden dann nach einer Transplantation oder aus anderen Gründen aus der Liste gestrichen.



Quelle: BAG

* Bei Personen mit dem Status aktiv ist eine Organtransplantation möglich. Als inaktiv werden Personen bezeichnet, die aus medizinischen Gründen vorübergehend für eine Transplantation nicht infrage kommen. Sie werden bei einer Zuteilung solange nicht berücksichtigt, bis ihr Status wieder auf aktiv gesetzt worden ist.

Weitere Informationen:

Bundesamt für Gesundheit, Abteilung Biomedizin, Sektion Transplantation, transplantation@bag.admin.ch www.bag.admin.ch

Wartezeit pro Organ in Tagen in der Schweiz

Die Tabelle zeigt die Wartezeit in Tagen pro Organ in der Schweiz für das Jahr 2021. Für eine Niere zum Beispiel betrug die mediane Wartezeit 983 Tage, also rund 2,7 Jahre.

Organ	Wartezeit unteres Quartil*	Wartezeit oberes Quartil*	Median**
Herz	103	594	316
Leber	58	519	299
Lunge	36	249	123
Niere	491	1595	983
Pankreas/Inselzellen	218	809	304

Quelle: Swisstransplant

* Unteres Quartil: Ein Viertel der Patientinnen und Patienten warteten weniger lange auf ein Organ als der angegebene Wert in Tagen. Oberes Quartil: Ein Viertel der Patientinnen und Patienten warteten länger als der angegebene Wert, bis sie ein Organ erhalten haben.

** Der Medianwert gibt einen Mittelwert in Tagen an: Für ein bestimmtes Organ musste die Hälfte der Personen auf der Warteliste weniger lange und die andere Hälfte länger warten, als dies der Medianwert angibt.

Weitere Informationen und Grafiken finden Sie auf: <https://www.bag.admin.ch/zahlen-tx-organe>