



Schweizerische Eidgenossenschaft
Confédération suisse
Confederazione Svizzera
Confederaziun svizra

Eidgenössisches Departement des Innern EDI

Bundesamt für Gesundheit BAG
Direktionsbereich Gesundheitspolitik

Datum: 2018
Für ergänzende Auskünfte: medreg@bag.admin.ch

Tierärztinnen und Tierärzte 2018

Inhalt

1	Ausbildung	3
1.1	Eidgenössische Diplome 2018	3
1.2	Anerkannte Diplome 2018	4
1.3	Entwicklung eidgenössische und anerkannte Diplome in Veterinärmedizin 2002 - 2018.....	4
2	Berufsausübung	5
2.1	Erteilte Berufsausübungsbewilligungen seit 2012	5
2.1.1	Berufsausübungsbewilligungen an Tierärztinnen und Tierärzte mit anerkanntem oder eidgenössischem Diplom 2018.....	6
2.2	Tierärztinnen und Tierärzte mit erteilter Berufsausübungsbewilligung per 31.12.2018.....	6

1 Ausbildung

1.1 Eidgenössische Diplome 2018

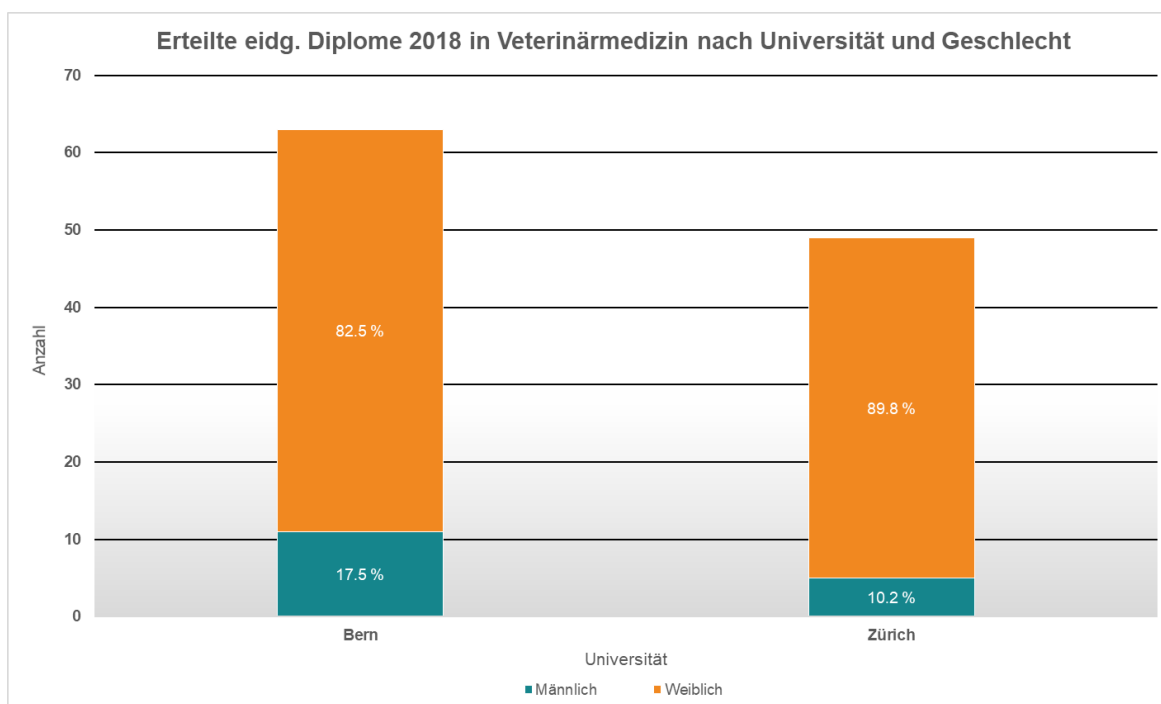


Abbildung 1: Erteilte eidg. Diplome 2018 in Veterinärmedizin nach Universität und Geschlecht (Quelle: Medizinalberuferegister BAG)

Im Jahr 2018 wurden insgesamt 115 eidgenössische Diplome im Fach Veterinärmedizin erteilt. Die Grafik zeigt die Verteilung nach Universität und Geschlecht der 112 Personen, welche an den jeweiligen Universitäten ihr Studium abgeschlossen und die eidgenössische Prüfung nach MedBG absolviert haben.

In der Grafik nicht dargestellt sind 3 Personen, wovon 1 Frau und 2 Männer das Diplom prüfungsfrei erhielten (unter gewissen Voraussetzungen kann die Medizinalberufekommission das eidgenössische Diplom prüfungsfrei erteilen).

Das Durchschnittsalter der Studierenden bei Diplomerwerb betrug 26.2 Jahre, wobei es zwischen Frauen und Männern keinen Unterschied gab.

1.2 Anerkannte Diplome 2018

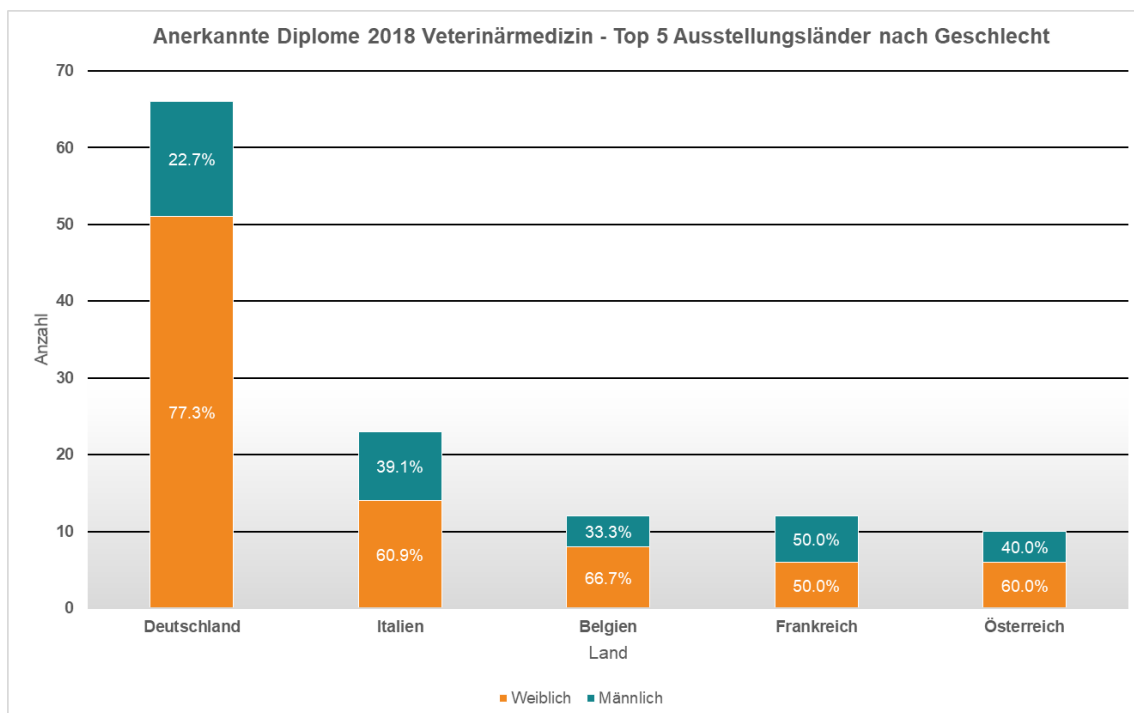


Abbildung 2: Anerkannte Diplome 2018 Veterinärmedizin - Top 5 Ausstellungsländer nach Geschlecht (Quelle: Medizinalberufekommission)

Im Jahr 2018 wurden insgesamt 160 Diplome im Fachbereich Veterinärmedizin anerkannt. Die Grafik zeigt die Top 5 der Ausstellungsländer nach Geschlecht. 77% der anerkannten Diplome stammen aus diesen Ländern. Die übrigen 23% verteilen sich auf weitere Länder.

Das Durchschnittsalter der Personen mit anerkanntem Diplom betrug zum Zeitpunkt der Anerkennung 35 Jahre.

1.3 Entwicklung eidgenössische und anerkannte Diplome in Veterinärmedizin 2002 - 2018

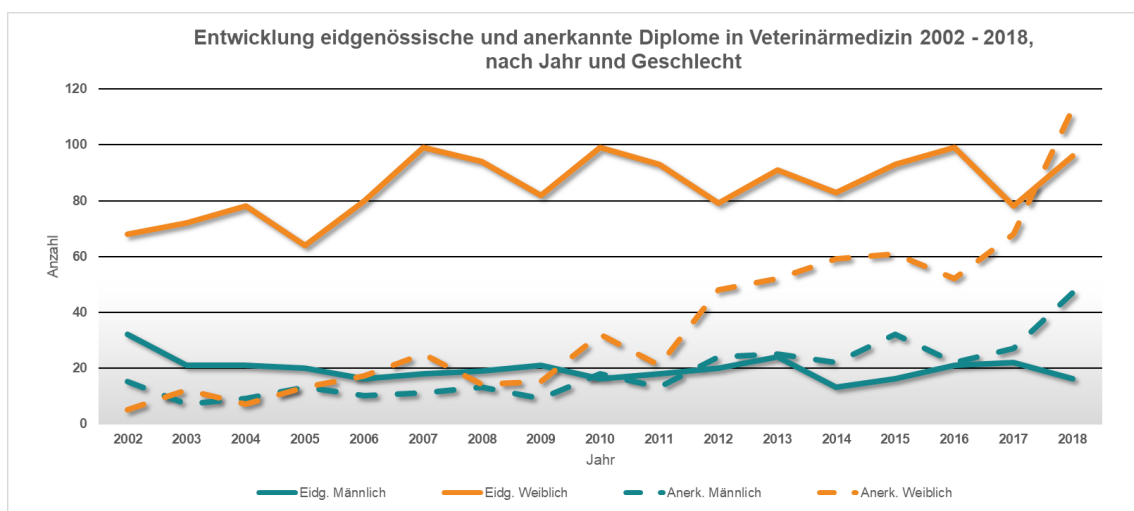


Abbildung 3: Entwicklung eidgenössische und anerkannte Diplome in Veterinärmedizin 2002 - 2018 nach Jahr und Geschlecht (Quelle: Medizinalberuferegister BAG, Medizinalberufekommission)

Die Grafik zeigt die Entwicklung der eidgenössischen und anerkannten Diplome nach Jahr. Seit 2002 wurden an den Schweizer Universitäten insgesamt 1'782 eidgenössische Diplome in Veterinärmedizin erteilt und 931 Diplome durch die Medizinalberufekommission anerkannt.

2 Berufsausübung

2.1 Erteilte Berufsausübungsbewilligungen seit 2012

Die Grafik zeigt die Anzahl der Tierärztinnen und Tierärzte nach Geschlecht, welche in den Jahren 2012 bis 2018 eine Bewilligung zur selbstständigen Berufsausübung erhalten haben. Im Jahr 2018 haben 236 Tierärztinnen und Tierärzte von den kantonalen Behörden insgesamt 262 Bewilligungen erhalten. Das heisst, dass 19 Personen in mehr als einem Kanton eine Bewilligung erhalten haben.

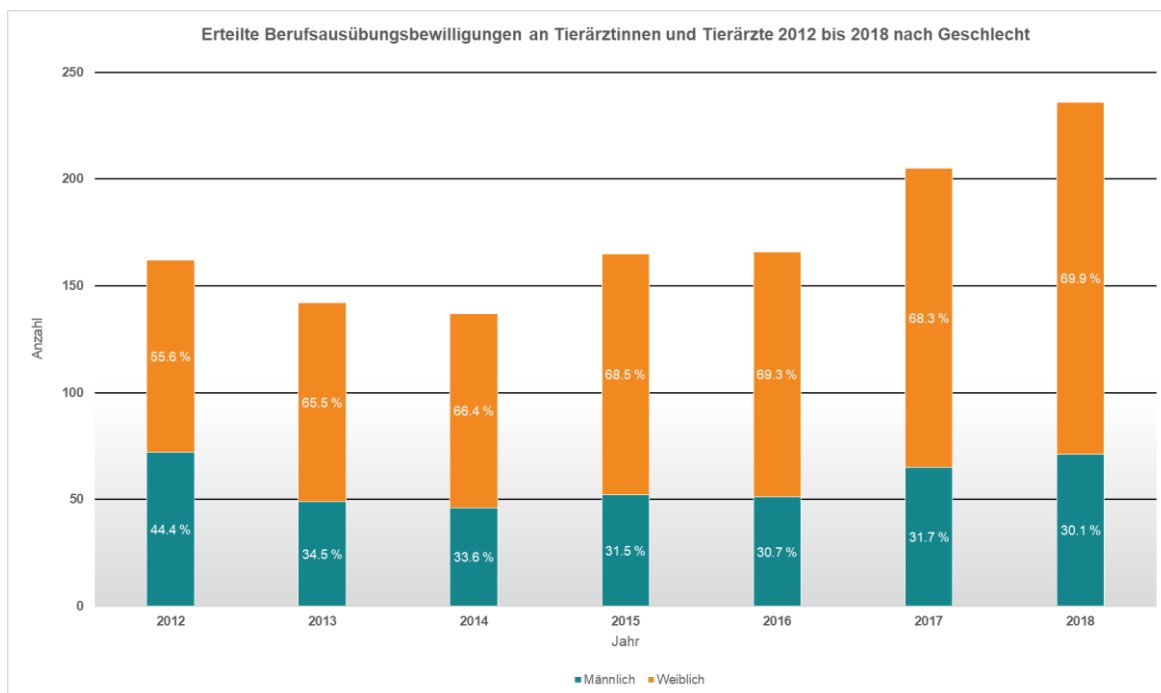


Abbildung 4: Erteilte Berufsausübungsbewilligungen an Tierärztinnen und Tierärzte 2012 bis 2018 nach Geschlecht (Quelle: Medizinalberuferegister BAG, Datenbestand vom 31.01.2019)

Berücksichtigt man die Abgänge infolge Abmeldung, Pensionierung oder Bewilligungsentzug, ergibt sich 2018 ein Nettozuwachs von 208 Bewilligungen (193 Personen).

2.1.1 Berufsausübungsbewilligungen an Tierärztinnen und Tierärzte mit anerkanntem oder eidgenössischem Diplom 2018

Von den 236 Tierärztinnen und Tierärzte, die im Jahr 2018 eine Berufsausübungsbewilligung erhalten haben, verfügen 35.2% über ein anerkanntes ausländisches Diplom (2017: 42.7%). Das häufigste Diplomerteilungsland bei diesen Personen ist Deutschland.

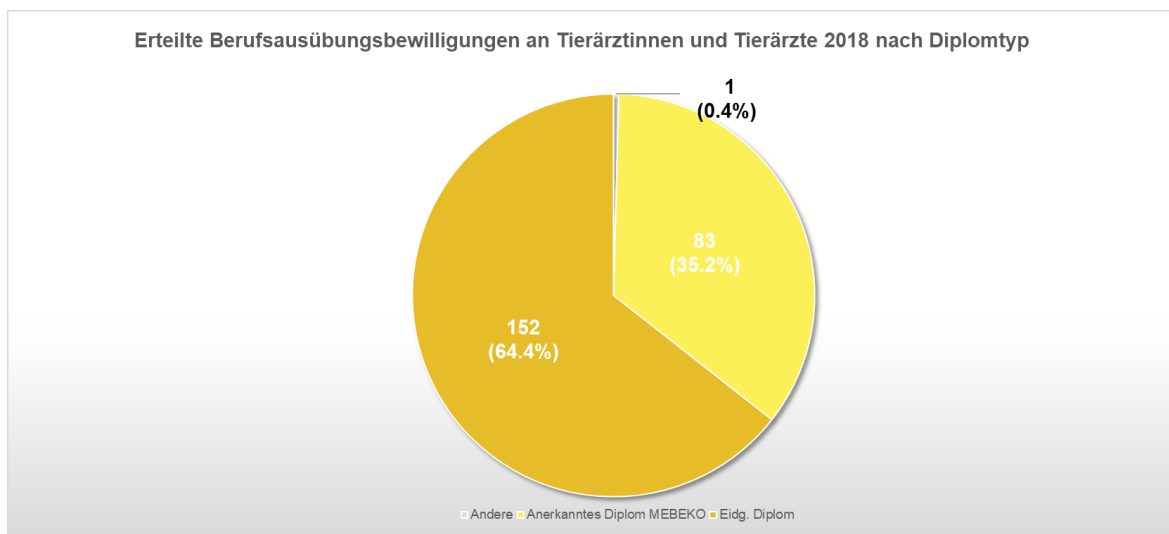


Abbildung 5: Erteilte Berufsausübungsbewilligungen an Tierärztinnen und Tierärzte 2018 nach Diplomtyp (Quelle: Medizinalberuferegister BAG, Datenbestand vom 31.01.2019)

2.2 Tierärztinnen und Tierärzte mit erteilter Berufsausübungsbewilligung per 31.12.2018

Per 31.12.2018 waren insgesamt 2'400 Tierärztinnen und Tierärzte mit erteilter Bewilligung im MedReg eingetragen. Davon hatten 443 Personen in mehr als einem Kanton eine Bewilligung. Das Durchschnittsalter betrug 49.3 Jahre, wobei die Frauen jünger waren (44.8 Jahre) als die Männer (54.5 Jahre). Der Median lag bei 49 Jahren.