



Schweizerische Eidgenossenschaft  
Confédération suisse  
Confederazione Svizzera  
Confederaziun svizra

Eidgenössisches Departement des Innern EDI

**Bundesamt für Gesundheit BAG**  
Direktionsbereich Gesundheitspolitik

---

Datum: 2016  
Für ergänzende Auskünfte: [medreg@bag.admin.ch](mailto:medreg@bag.admin.ch)

---

# Apothekerinnen und Apotheker 2016

# Inhalt

<b>1</b>	<b>Ausbildung</b>	<b>3</b>
1.1	Eidgenössische Diplome 2016 .....	3
1.2	Anerkannte Diplome 2016 .....	4
1.3	Entwicklung eidgenössische und anerkannte Diplome in Pharmazie 2002 - 2016.....	4
<b>2</b>	<b>Weiterbildung</b>	<b>5</b>
2.1	Eidgenössische Weiterbildungstitel 2016 .....	5
2.1.1	Altersverteilung bei Erteilung des eidgenössischen Weiterbildungstitels 2016 .....	5
2.2	Anerkannte Weiterbildungstitel 2016.....	6
2.3	Apothekerinnen und Apotheker mit anerkanntem Diplom 2016 .....	6
<b>3</b>	<b>Berufsausübung</b>	<b>7</b>
3.1	Erteilte Berufsausübungsbewilligungen seit 2012 .....	7
3.1.1	Berufsausübungsbewilligungen an Apothekerinnen und Apotheker mit anerkanntem oder eidgenössischem Diplom 2016.....	7
3.2	Apothekerinnen und Apotheker mit erteilter Berufsausübungsbewilligung .....	8

# 1 Ausbildung

## 1.1 Eidgenössische Diplome 2016

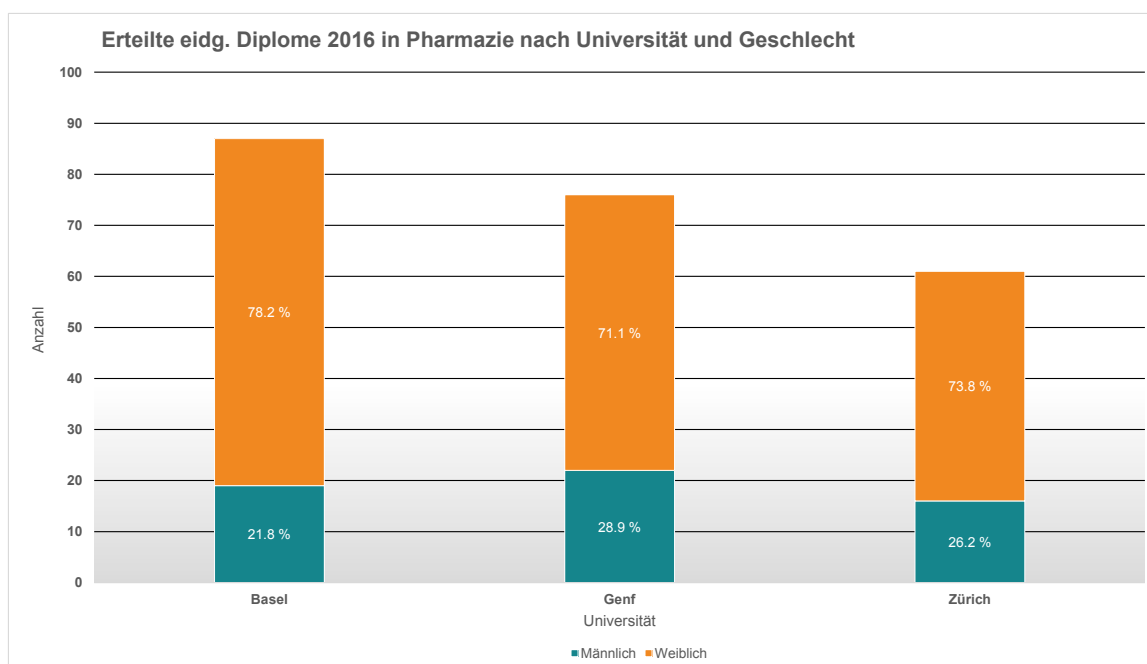


Abbildung 1: Erteilte eidg. Diplome 2016 in Pharmazie nach Universität und Geschlecht (Quelle: Medizinalberuferegister BAG)

Im Jahr 2016 wurden insgesamt 226 eidgenössische Diplome im Fach Pharmazie erteilt. Die Grafik zeigt die Verteilung nach Universität und Geschlecht der 224 Personen welche an den jeweiligen Universitäten ihr Studium abgeschlossen und die eidgenössische Prüfung nach MedBG absolviert haben.

In der Grafik nicht dargestellt sind 2 Personen, wovon eine Frau das eidgenössische Diplom erwarb, die im Ausland studiert hatte und nun erfolgreich die eidgenössische Prüfung absolvierte. Eine weitere Frau hat das Fakultätsdiplom in ein eidgenössisches Diplom umgetauscht.

Das Durchschnittsalter der Studierenden bei Diplomerwerb betrug 25.8 Jahre, wobei die Männer mit 26.2 Jahren älter waren als die Frauen mit 25.7 Jahren.

## 1.2 Anerkannte Diplome 2016

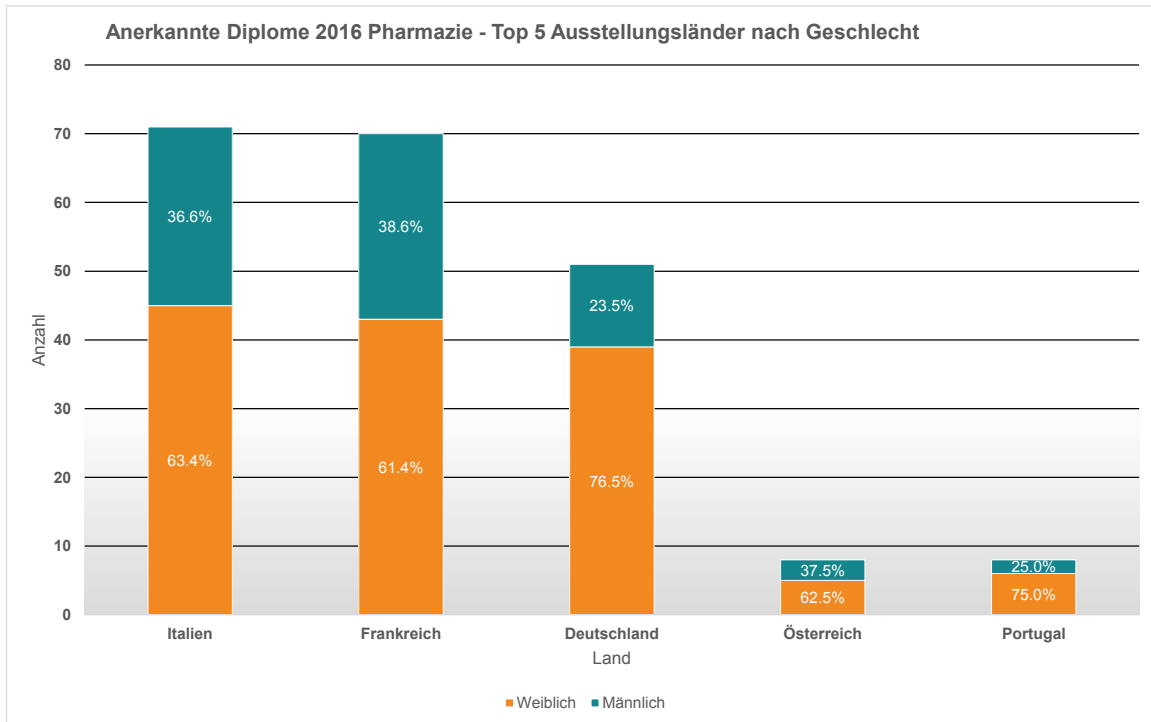


Abbildung 2: Anerkannte Diplome 2016 Pharmazie - Top 5 Ausstellungsländer nach Geschlecht (Quelle: Medizinalberufekommission)

Im Jahr 2016 wurden insgesamt 246 Diplome im Fachbereich Pharmazie anerkannt. Die Grafik zeigt die Top 5 der Ausstellungsländer nach Geschlecht. 67% der anerkannten Diplome stammen aus diesen Ländern. Die übrigen 33% verteilen sich auf weitere Länder. Das Durchschnittsalter der Personen mit anerkanntem Diplom betrug zum Zeitpunkt der Anerkennung 34 Jahre.

## 1.3 Entwicklung eidgenössische und anerkannte Diplome in Pharmazie 2002 - 2016

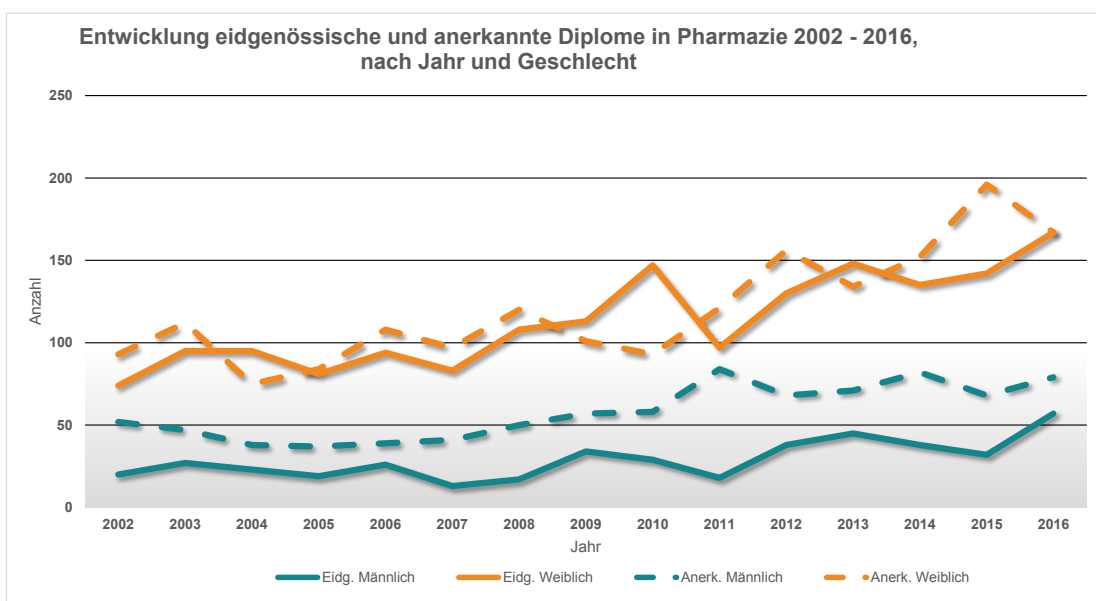


Abbildung 3: Entwicklung eidgenössische und anerkannte Diplome in Pharmazie 2002 - 2016 nach Jahr und Geschlecht (Quelle: Medizinalberuferegister BAG, Medizinalberufekommission)

Die Grafik zeigt die Entwicklung der eidgenössischen und anerkannten Diplome nach Jahr. Seit 2002 wurden an den Schweizer Universitäten insgesamt 2'145 eidgenössische Diplome in

Pharmazie erteilt und 2'680 Diplome durch die Medizinalberufekommision anerkannt.

## 2 Weiterbildung

### 2.1 Eidgenössische Weiterbildungstitel 2016

Im Jahr 2016 wurden insgesamt 23 eidgenössische Weiterbildungstitel an Apothekerinnen und Apotheker erteilt.

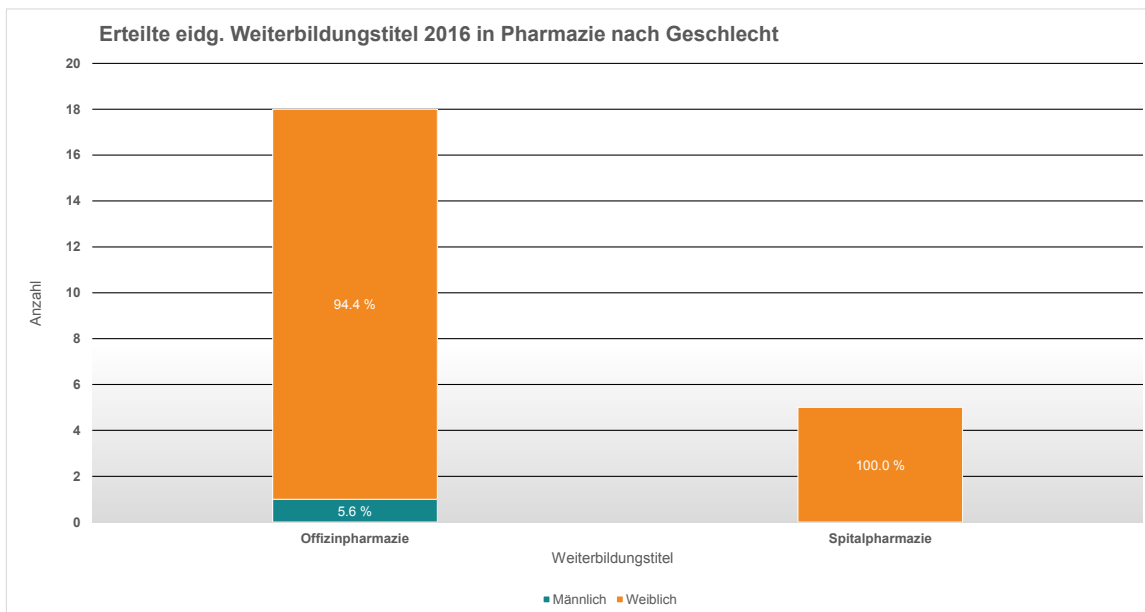


Abbildung 4: Erteilte eidg. Weiterbildungstitel 2016 in Pharmazie nach Geschlecht (Quelle: Medizinalberuferegister BAG)

#### 2.1.1 Altersverteilung bei Erteilung des eidgenössischen Weiterbildungstitels 2016

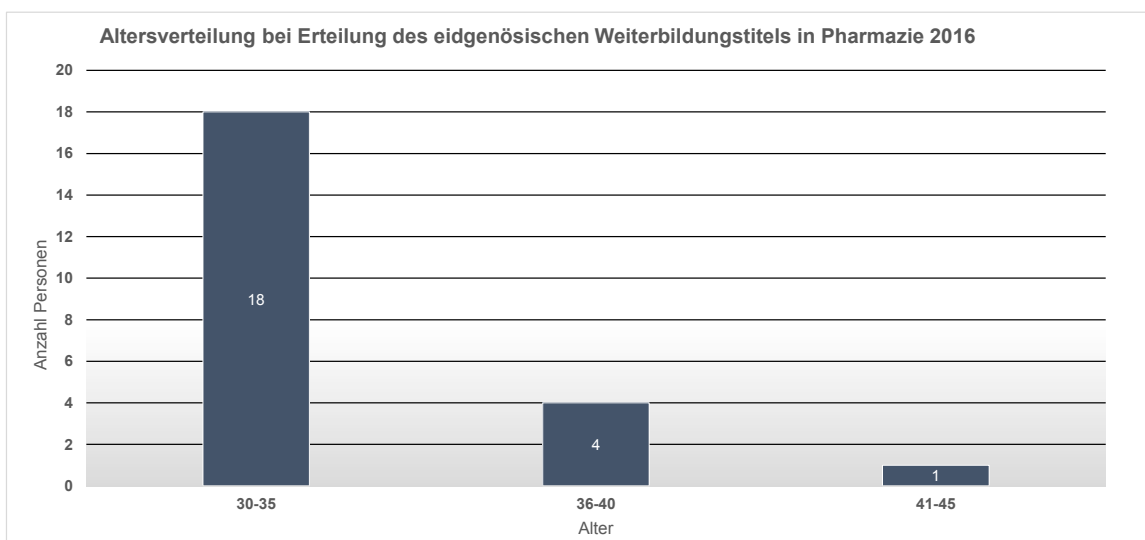


Abbildung 5: Altersverteilung bei Erteilung des eidgenössischen Weiterbildungstitels 2016 (Quelle: Medizinalberuferegister BAG)

## **2.2 Anerkannte Weiterbildungstitel 2016**

Im Jahr 2016 wurden keine Weiterbildungstitel in Pharmazie anerkannt.

## **2.3 Apothekerinnen und Apotheker mit anerkanntem Diplom 2016**

Im Jahr 2016 gingen 3 (13%) der insgesamt 23 erteilten eidgenössischen Weiterbildungstitel an Personen mit anerkanntem Diplom.

### 3 Berufsausübung

#### 3.1 Erteilte Berufsausübungsbewilligungen seit 2012

Die Grafik zeigt die Anzahl der Apothekerinnen und Apotheker nach Geschlecht, welche in den Jahren 2012 bis 2016 eine Bewilligung zur selbstständigen Berufsausübung erhalten haben. Im Jahr 2016 haben 1'053 Apothekerinnen und Apotheker von den kantonalen Behörden insgesamt 1'126 Bewilligungen erhalten. Das heisst, dass 54 Personen in mehr als einem Kanton eine Bewilligung erhalten haben. Dieser hohe Anstieg ist wahrscheinlich auf die Einführung des Weiterbildungsobligatoriums für Apothekerinnen und Apotheker, welches mit dem revidierten MedBG am 01.01.2018 in Kraft tritt, zurückzuführen.

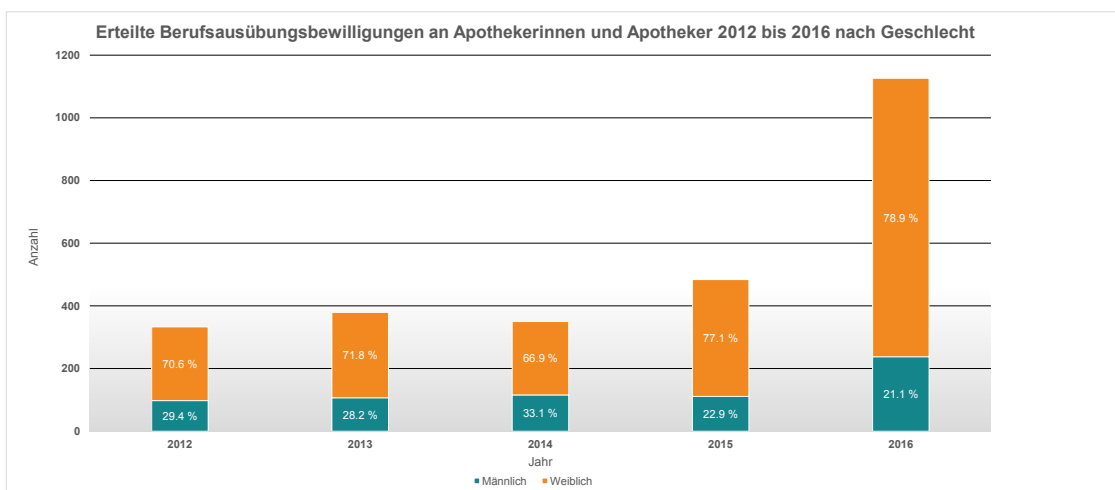


Abbildung 6: Erteilte Berufsausübungsbewilligungen an Apothekerinnen und Apotheker 2012 bis 2016 nach Geschlecht (Quelle: Medizinalberuferegister BAG, Datenbestand vom 31.01.2017)

Berücksichtigt man die Abgänge infolge Abmeldung, Pensionierung oder Bewilligungsentzug, ergibt sich 2016 ein Nettozuwachs von 1'061 Bewilligungen (989 Personen).

##### 3.1.1 Berufsausübungsbewilligungen an Apothekerinnen und Apotheker mit anerkanntem oder eidgenössischem Diplom 2016

Von den 1'053 Apothekerinnen und Apotheker, die im Jahr 2016 eine Berufsausübungsbewilligung erhalten haben, verfügen 30.5% über ein anerkanntes ausländisches Diplom (2015: 36.6%). Das häufigste Diplomerteilungsland bei diesen Personen ist Frankreich.

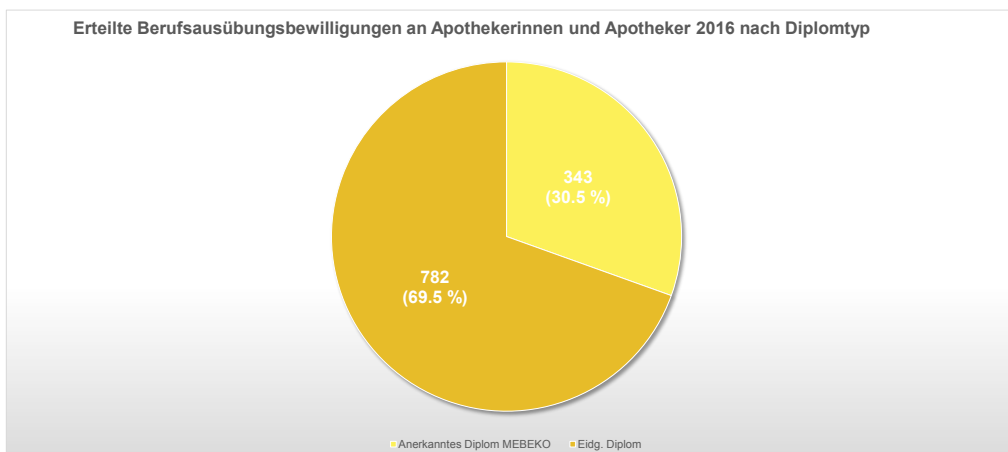


Abbildung 7: Erteilte Berufsausübungsbewilligungen an Apothekerinnen und Apotheker 2016 nach Diplomtyp (Quelle: Medizinalberuferegister BAG, Datenbestand vom 31.01.2017)

### **3.2 Apothekerinnen und Apotheker mit erteilter Berufsausübungsbewilligung**

Per 31.12.2016 waren insgesamt 6'121 Apothekerinnen und Apotheker mit erteilter Bewilligung im MedReg eingetragen. Davon hatten 1'040 Personen in mehr als einem Kanton eine erteilte Bewilligung. Das Durchschnittsalter betrug 46 Jahre, wobei die Frauen jünger waren (45.1 Jahre) als die Männer (49.6 Jahre). Der Median lag ebenfalls bei 46 Jahren.