



Schweizerische Eidgenossenschaft
Confédération suisse
Confederazione Svizzera
Confederaziun svizra

Eidgenössisches Departement des Innern EDI

Bundesamt für Gesundheit BAG
Direktionsbereich Gesundheitspolitik

Datum: 2015
Für ergänzende Auskünfte: Medreg@bag.admin.ch

Chiropraktorerinnen und Chiropraktoren 2015

Inhalt

1	Ausbildung	3
1.1	Eidgenössische Diplome 2015	3
1.2	Anerkannte Diplome 2015	3
2	Weiterbildung	4
2.1	Eidgenössische Weiterbildungstitel 2015	4
2.1.1	Fachchiropraktorerinnen und Fachchiropraktoren mit anerkanntem Diplom 2015.....	5
2.2	Anerkannte Weiterbildungstitel 2015.....	5
3	Berufsausübung	6
3.1	Erteilte Berufsausübungsbewilligungen seit 2011	6
3.1.1	Berufsausübungsbewilligungen an Chiropraktorerinnen und Chiropraktoren mit eidgenössischem oder interkantonalem Diplom 2015.....	7
3.2	Chiropraktorerinnen und Chiropraktoren mit erteilter Berufsausübungsbewilligung per 31.12.2015	7

1 Ausbildung

1.1 Eidgenössische Diplome 2015

Im Jahr 2015 wurden insgesamt 8 eidgenössische Diplome im Fach Chiropraktik erteilt. 6 Personen haben an der Universität Zürich ihr Studium abgeschlossen und die eidgenössische Prüfung nach MedBG absolviert. 2 Diplome wurden von Chiropraktorinnen und Chiropraktoren erworben, die im Ausland studiert hatten und nun erfolgreich die eidgenössische Prüfung absolvierten.

Das Durchschnittsalter bei Diplomerwerb betrug 26.2 Jahre, wobei es zwischen Frauen und Männern keinen Unterschied gab.

1.2 Anerkannte Diplome 2015

Im Jahr 2015 wurden keine Diplome in Chiropraktik anerkannt.

2 Weiterbildung

2.1 Eidgenössische Weiterbildungstitel 2015

Im Jahr 2015 wurden insgesamt 5 eidgenössische Weiterbildungstitel an Chiropraktorinnen und Chiropraktoren erteilt.



Abbildung 1: Erteilte eidg. Weiterbildungstitel 2015 in Fachchiropraktik nach Geschlecht (Quelle: Medizinalberuferegister BAG)

Das Durchschnittsalter bei Erwerb des eidgenössischen Weiterbildungstitels betrug 37.4 Jahre. Die Männer waren älter (40.3 Jahre) als die Frauen (33 Jahre).

2.1.1 Fachchiropraktorinnen und Fachchiropraktoren mit anerkanntem Diplom 2015

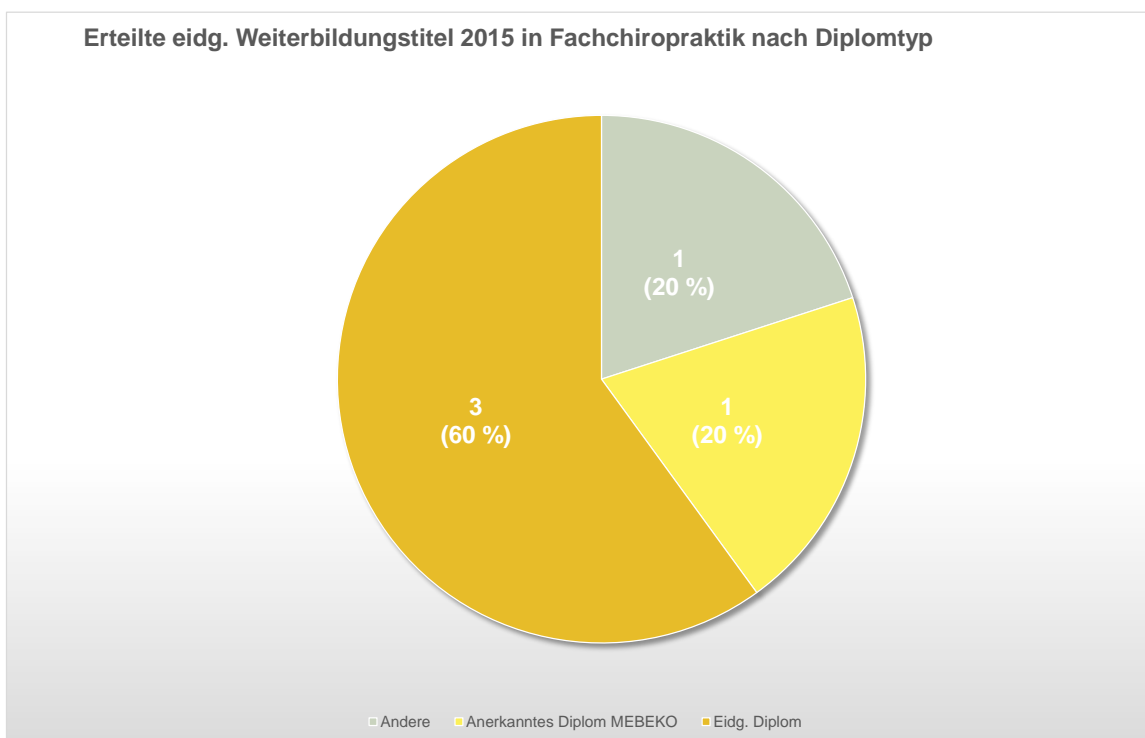


Abbildung 2: Erteilte eidg. Weiterbildungstitel 2015 in Fachchiropraktik nach Diplomtyp (Quelle: Medizinalberuferegister BAG)

Im Jahr 2015 gingen 3 (60%), der insgesamt 5 erteilten eidgenössischen Weiterbildungstitel an Personen mit eidgenössischem Diplom. Ein Weiterbildungstitel ging an eine Person mit anerkanntem ausländischem Diplom. Ein weiterer Weiterbildungstitel ging an eine Person, welche die interkantonale Chiropraktorenprüfung bestanden hat und somit über ein interkantonales Diplom verfügt (interkantonale Diplome wurden vor 2007 erworben, als es für die Chiropraktik noch keine eidgenössischen Diplome gab [vgl. Diplomtyp: Andere]).

2.2 Anerkannte Weiterbildungstitel 2015

Im Jahr 2015 wurden keine Weiterbildungstitel in Fachchiropraktik anerkannt.

3 Berufsausübung

3.1 Erteilte Berufsausübungsbewilligungen seit 2011

Die Grafik zeigt die Anzahl der Chiropraktorinnen und Chiropraktoren nach Geschlecht, welche in den Jahren 2011 bis 2015 neu eine Bewilligung zur selbstständigen Berufsausübung erhalten haben. Im Jahr 2015 haben 7 Chiropraktorinnen und Chiropraktoren von den kantonalen Behörden eine Bewilligungen erhalten.

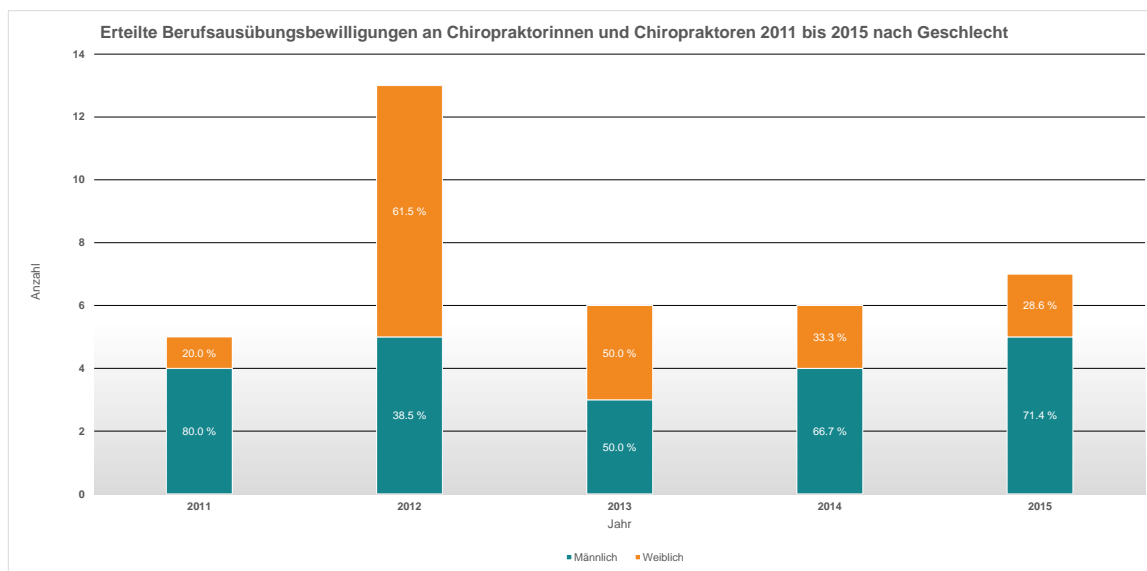


Abbildung 3: Erteilte Berufsausübungsbewilligungen an Chiropraktorinnen und Chiropraktoren 2011 bis 2015 nach Geschlecht (Quelle: Medizinalberuferegister BAG, Datenbestand vom 29.01.2016)

Berücksichtigt man die Abgänge infolge Abmeldung, Pensionierung oder Bewilligungsentzug, ergibt sich 2015 ein Nettozuwachs von 2 Bewilligungen (2 Personen).

3.1.1 Berufsausübungsbewilligungen an Chiropraktorinnen und Chiropraktoren mit eidgenössischem oder interkantonalem Diplom 2015

Von den 7 Chiropraktorinnen und Chiropraktoren, die im Jahr 2015 eine Berufsausübungsbewilligung erhalten haben, verfügen 57.1% über ein interkantonales Diplom (2014: 33.3%). Interkantonale Diplome wurden vor 2007 erteilt, als es für die Chiropraktik noch keine eidgenössischen Diplome gab (vgl. Diplomtyp „Andere“).

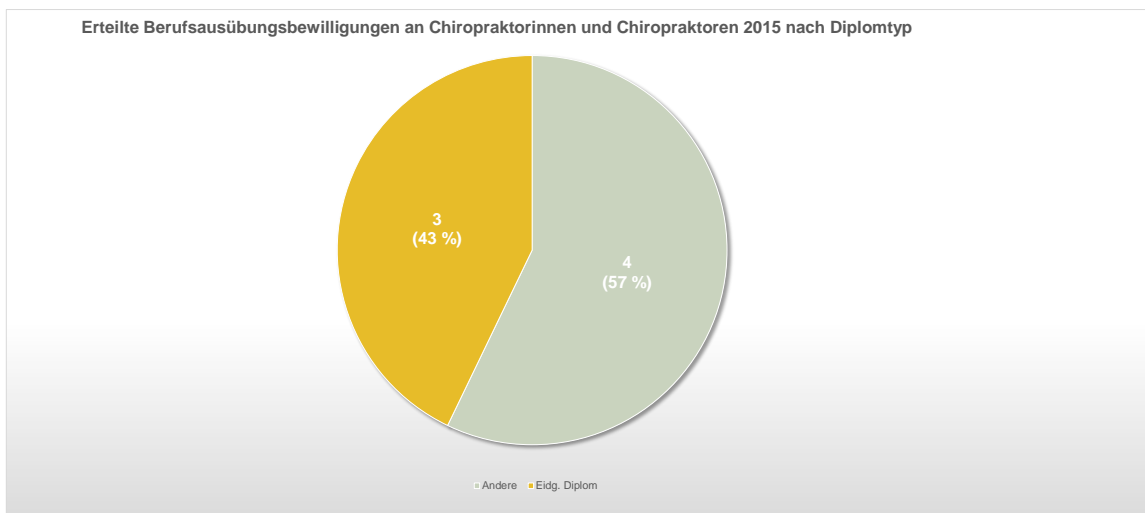


Abbildung 4: Erteilte Berufsausübungsbewilligungen an Chiropraktorinnen und Chiropraktoren 2015 nach Diplomtyp (Quelle: Medizinalberuferegister BAG, Datenbestand vom 29.01.2016)

3.2 Chiropraktorinnen und Chiropraktoren mit erteilter Berufsausübungsbewilligung per 31.12.2015

Per 31.12.2015 waren insgesamt 296 Chiropraktorinnen und Chiropraktoren mit erteilter Bewilligung im MedReg eingetragen. Davon hatten 29 Personen in mehr als einem Kanton eine Bewilligung. Das Durchschnittsalter betrug 51.8 Jahre, wobei die Frauen jünger waren (46.3 Jahre) als die Männer (54.2 Jahre). Der Median lag bei 51 Jahren.