



Datum: 2013
Für ergänzende Auskünfte: Medreg@bag.admin.ch

Chiropraktorinnen und Chiropraktoren 2013

Inhalt

1	Ausbildung	3
1.1	Eidgenössische Diplome 2013	3
1.2	Anerkannte Diplome 2013	3
2	Weiterbildung	4
2.1	Eidgenössische Weiterbildungstitel 2013	4
2.1.1	Fachchiropraktorerinnen und Fachchiropraktoren mit anerkanntem Diplom 2013.....	4
2.2	Anerkannte Weiterbildungstitel 2013.....	4
3	Berufsausübungsbewilligungen	5
3.1	Erteilte Berufsausübungsbewilligungen 2012 und 2013	5
3.1.1	Berufsausübungsbewilligungen an Chiropraktorerinnen und Chiropraktoren mit anerkanntem oder eidgenössischem Diplom 2013.....	6
3.2	Chiropraktorerinnen und Chiropraktoren mit erteilter Berufsausübungsbewilligung per 31.12.2013	6

1 Ausbildung

1.1 Eidgenössische Diplome 2013

Im Jahr 2013 wurden insgesamt 5 eidgenössische Diplome im Fach Chiropraktik erteilt. Alle Diplome wurden von Chiropraktorinnen und Chiropraktoren erworben, die im Ausland studiert hatten und nun erfolgreich die eidgenössische Prüfung absolvierten.

Das Durchschnittsalter bei Diplomerwerb war dadurch etwas höher und betrug 29.8 Jahre, wobei die Männer etwas älter waren (31 Jahre) als die Frauen (25 Jahre).

1.2 Anerkannte Diplome 2013

Im Jahr 2013 wurde ein Diplom in Chiropraktik von einem Mann aus Grossbritannien anerkannt.

2 Weiterbildung

2.1 Eidgenössische Weiterbildungstitel 2013

Im Jahr 2013 wurden insgesamt 3 eidgenössische Weiterbildungstitel an Chiropraktorinnen und Chiropraktoren erteilt.

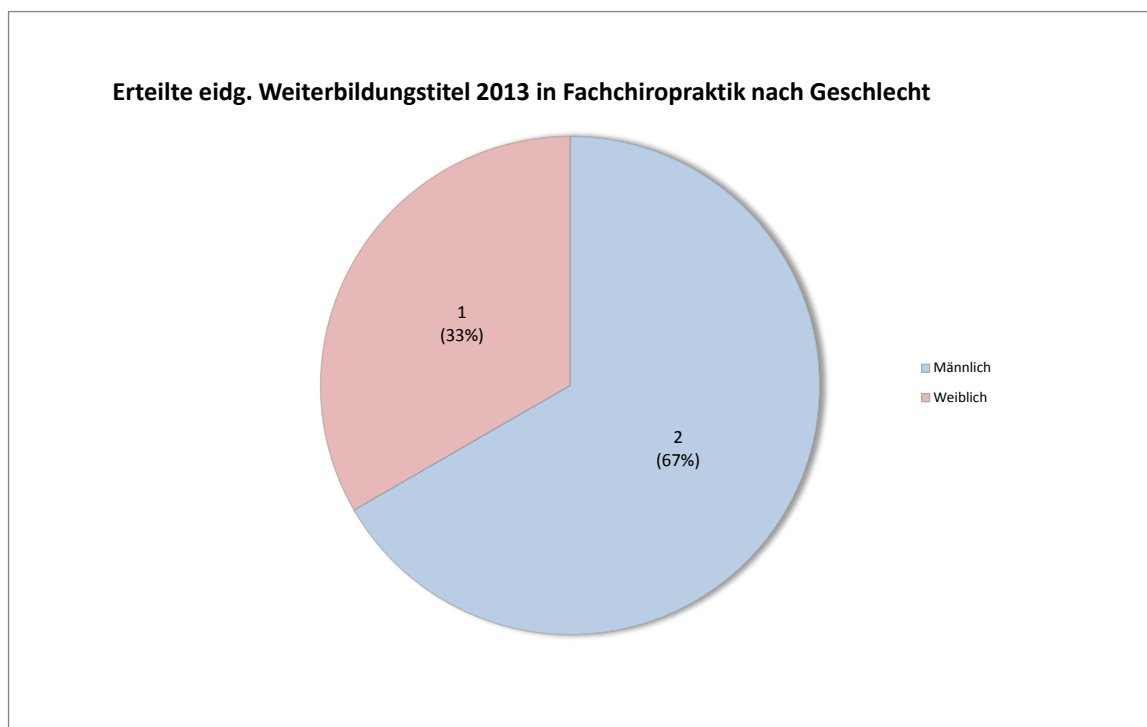


Abbildung 1: Erteilte eidg. Weiterbildungstitel 2013 in Chiropraktik nach Geschlecht (Quelle: Medizinalberuferegister)

Das Durchschnittsalter bei Erwerb des eidgenössischen Weiterbildungstitels betrug 29.7 Jahre. Die Männer waren älter (31 Jahre) als die Frauen (27 Jahre).

2.1.1 Fachchiropraktorinnen und Fachchiropraktoren mit anerkanntem Diplom 2013

Im Jahr 2013 gingen alle der insgesamt 3 erteilten eidgenössischen Weiterbildungstitel an Personen mit eidgenössischem Diplom.

2.2 Anerkannte Weiterbildungstitel 2013

Im Jahr 2013 wurden keine Weiterbildungstitel in der Chiropraktik anerkannt.

3 Berufsausübungsbewilligungen

3.1 Erteilte Berufsausübungsbewilligungen 2012 und 2013

In dieser Grafik sind die insgesamt 6 durch die kantonalen Aufsichtsbehörden erteilten Bewilligungen zur selbständigen Berufsausübung an Chiropraktorinnen und Chiropraktoren des Jahres 2013 ersichtlich (im Vergleich mit 2012).

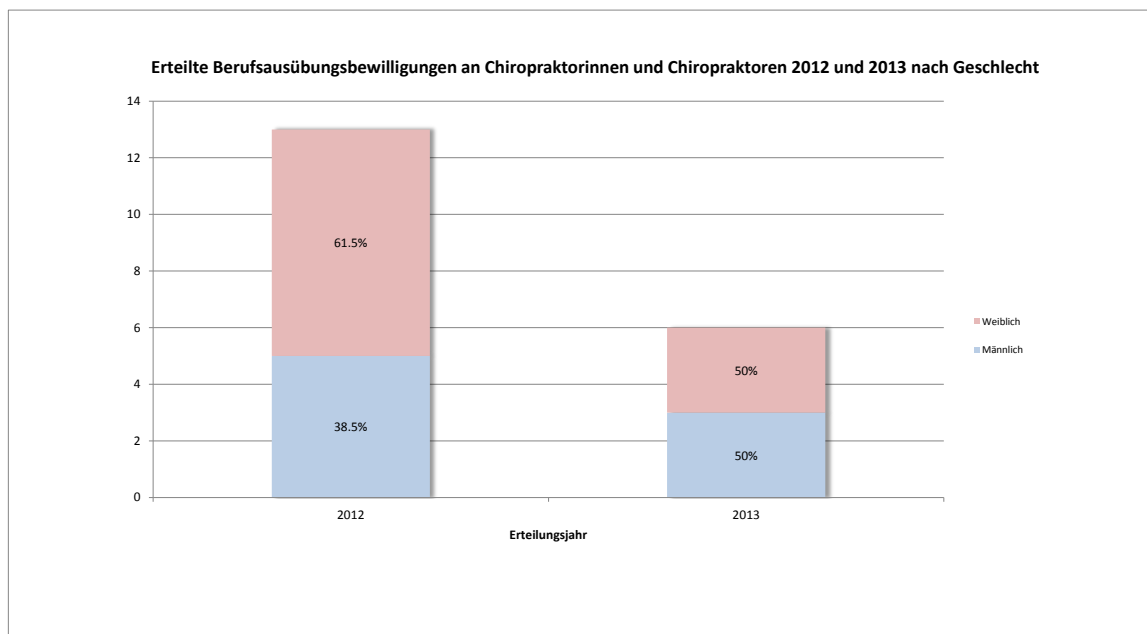


Abbildung 2: Erteilte Berufsausübungsbewilligungen 2012 und 2013 nach Geschlecht (Quelle: Medizinalberuferegister, Datenbestand vom 30.01.2014)

Im Jahr 2013 wurden zudem 3 Abmeldungen registriert (2012: 0).

3.1.1 Berufsausübungsbewilligungen an Chiropraktorinnen und Chiropraktoren mit anerkanntem oder eidgenössischem Diplom 2013

4 (66.7%) von insgesamt 6 erteilten Bewilligungen im Jahr 2013 gingen an Personen, welche über ein interkantonales Diplom verfügen. Interkantonale Diplome wurden vor 2007 erteilt, als es für die Chiropraktik noch keine eidgenössischen Diplome gab (vgl. Diplomtyp „Andere“) (2012: 69.2%).

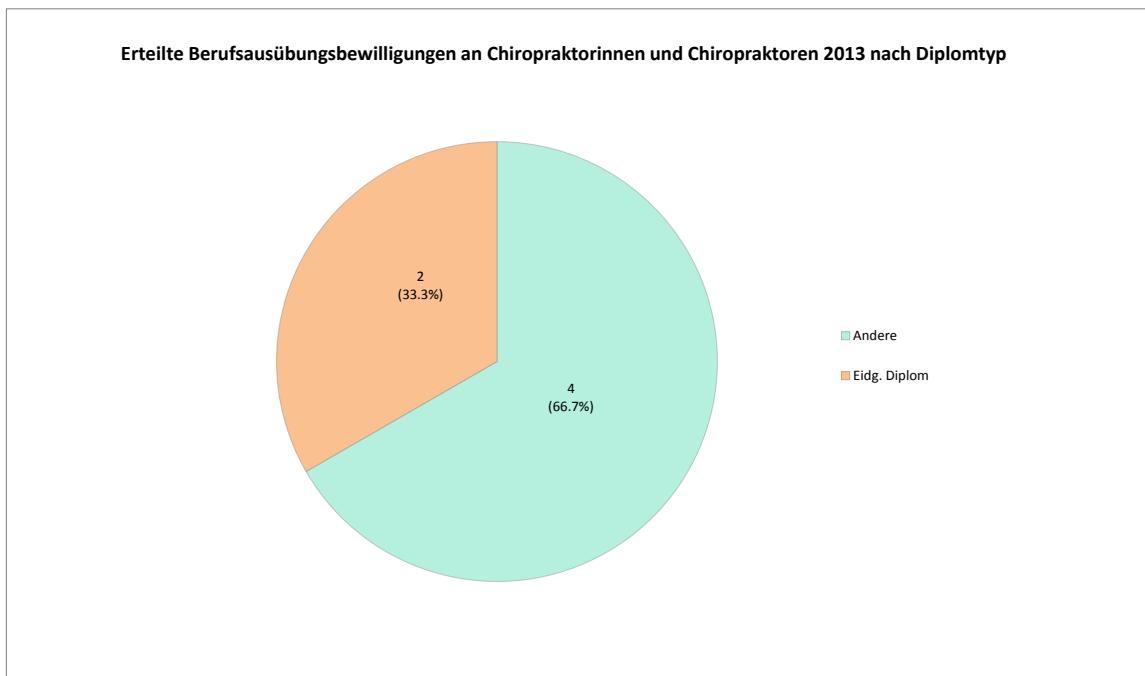


Abbildung 3: Erteilte Berufsausübungsbewilligungen 2013 nach Diplomtyp (Quelle: Medizinalberuferegister, Datenbestand vom 30.01.2014)

3.2 Chiropraktorinnen und Chiropraktoren mit erteilter Berufsausübungsbewilligung per 31.12.2013

Per 31.12.2013 waren insgesamt 297 Chiropraktorinnen und Chiropraktoren mit erteilter Bewilligung im MedReg eingetragen. Davon hatten 28 Personen in mehr als einem Kanton eine Bewilligung. Das Durchschnittsalter betrug 50.7 Jahre, wobei die Frauen jünger waren (44.6 Jahre) als die Männer (53.2 Jahre).